Seguidamente foi presente o Relatório de Gestão e Prestação de Contas do exercício de 2011, que segue em anexo.

Póvoa de Lanhoso, 24 de Abril de 2012

DELIBERAÇÃO: Aprovado, com abstenção dos vereadores do Partido Socialista.

Os Senhores Vereadores do PS-Partido Socialista apresentaram a Declaração de Voto que se segue:

DECLARAÇÃO DE VOTO

O Relatório de Atividades e a Prestação de Contas do ano 2011 vem confirmar aos mais desatentos, aquilo que o Partido Socialista tem dito e para o qual tem chamado a atenção dos Povoenses.

Em 1º lugar, mostra uma total ausência de rumo e de estratégia para o concelho (com exceção para a concretização da Carta Educativa, que segue o ritmo previamente estabelecido), com avanços e recuos nas múltiplas áreas de intervenção municipal.

O que antes era importante e o que seria a alavanca multiplicadora do desenvolvimento sustentado e equilibrado do concelho, de um momento para o outro deixa de o ser.

Projetos como o do Fórum Municipal (onde só os estudos e projetos já custaram ao erário público cerca de 130.000€), a piscina bioclimática, o funcionamento dos equipamentos previstos para os edifícios adquiridos junto ao Theatro Club – pelo seu estado de degradação são a vergonha daquele espaço nobre da Vila -, o pavilhão gimnodesportivo da Vila e, mais importante que tudo isto, porque se trata da satisfação de necessidades básicas dos Povoenses, a cobertura total do concelho ao nível das redes de abastecimento de água e de saneamento, é adiada para as calendas.

Em 2º lugar, fica evidenciado nestes documentos que, fruto do aumento exponencial dos compromissos de funcionamento da Autarquia, a margem de folga orçamental para investimento é muito curta.

As obras indicadas no relatório de atividades de 2011, como marcantes da atividade municipal nesse período, são o espelho disso mesmo.

O início da construção do centro educativo D. Elvira Câmara Lopes, a adjudicação do pavilhão gimnodesportivo de Monsul, a requalificação do Castelo de Lanhoso, a ampliação dos cemitérios de Ajude e de Ferreiros (este com um atraso de dois anos, pois esta obra estava prevista no protocolo assinado com as Juntas de Freguesia no ano de 2009), a beneficiação da EM dos Amarelos, a construção de duas rotundas e a abertura do centro de convívio da S. João de Rei, são os exemplos do investimento realizado durante um ano civil.

Custaram estas obras cerca de 2,1 milhões euros, 14 % do valor total que a Câmara gastou durante o ano de 2011.

CONT. NO VERSO

Em 3º lugar, fica claramente demonstrado que não é verdade o que tem sido repetidamente dito pelo Sr. Presidente da Câmara e pelos Srs. Vereadores da maioria, isto é, que a Câmara Municipal da Póvoa de Lanhoso tem menos dinheiro para realizar investimentos do que no passado.

Se é verdade que aconteceram cortes nas transferências do Estado para as Autarquias, também é verdade que a receita global da Câmara Municipal aumentou cerca de 334 mil euros relativamente ao ano anterior.

Nunca a Câmara Municipal da Póvoa de Lanhoso obteve uma receita, sem recurso a empréstimos, que ultrapassasse os 15 milhões de euros. Esta foi a maior receita de sempre no Município da Póvoa de Lanhoso.

	2005	2006	2007	2008	2009	2010	2011
Receita total sem recurso empréstimos	12.142	12.831	13.692	14.786	13.556	14.735	15.069

Em milhares de euros

Mesmo assim, com o aumento da receita em relação ao ano anterior, a Câmara não conseguiu atingir o objetivo de diminuir consideravelmente o valor da sua dívida. Ao contrário do que tinha sido anunciado a dívida apenas abateu 2,3%, cerca de 290.000€.

Este relatório de atividades vem, para mal da Póvoa de Lanhoso, confirmar as piores expetativas previstas pelo Partido Socialista há um ano atrás.

Mais um ano perdido para o desenvolvimento da nossa Terra.

Os Vereadores do Partido Socialista,

Município da Póvoa de Lanhoso

INFORMAÇÃO INTERNA

DE:	**DF - Chefe Divisão**
ASSUNTO:	**Elaboração das Demonstrações Financeiras Consolidadas**

Informação n.º **1337/2012** Data **24-04-2012**

De acordo com o estabelecido no artigo 47º da Lei das Finanças Locais, as demonstrações financeiras consolidadas devem ser elaboradas e aprovadas pela Câmara Municipal e submetidas a apreciação da Assembleia Municipal conjuntamente com os documentos da prestação de contas do Município, sendo posteriormente publicitadas de harmonia com o previsto no artigo 49º da referida Lei.
A introdução de novas regras e procedimentos, a crescente exigência de prestação de informação implicou que não fosse possível a elaboração atempada da consolidação e respetiva elaboração das demonstrações financeiras consolidadas.

Excecionalmente, no caso de não ser possível cumprir os prazos previstos, as demonstrações financeiras consolidadas deverão ser submetidas para aprovação pelo Órgão Executivo de modo a serem apreciadas pelo Órgão Deliberativo na próxima sessão ordinária do mês de Junho.

Face ao exposto, propõe-se à consideração superior o reporte posterior das demonstrações financeiras consolidadas.

A Chefe de Divisão

Paula Cristina Oliveira Dias Mota

Concedo
24/4/2012

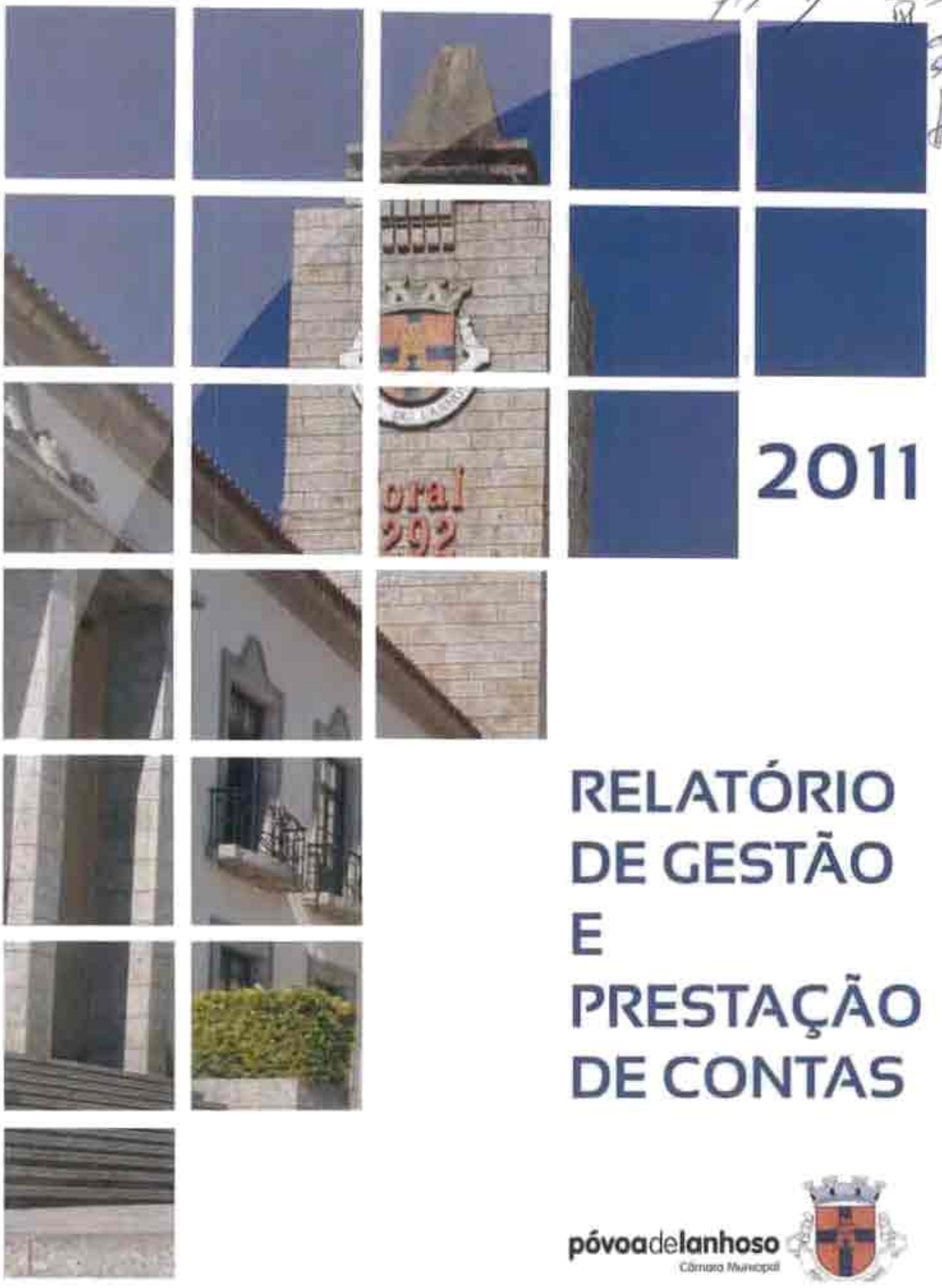

2011

RELATÓRIO DE GESTÃO E PRESTAÇÃO DE CONTAS

póvoadelanhoso
Câmara Municipal

Câmara Municipal da
Póvoa de Lanhoso

INDICE

Preâmbulo 03
Relatório de Atividades 06
Atividade Setorial 07
Educação 07
Família 16
Vila das Artes 38
Requalificação Rural 50
Ambiente 56
Planeamento e Modernização Administrativa 67
Conclusão 71
Prestação de Contas 72

Câmara Municipal do
Póvoa de Lanhoso
05/25

Câmara Municipal
Póvoa de Lanhoso

Preâmbulo

"O Plano de Actividades e Orçamento para o ano 2011 que apresentamos para deliberação dos órgãos municipais competentes foi, sem sombra de dúvidas, o documento mais difícil de elaborar dos últimos anos".

Esta citação retirada do enquadramento ao Plano de Actividades aprovado para o ano 2011 é bem reveladora dos constrangimentos que a permanente volatilidade da situação económica, social e política impõe à gestão das organizações e em especial das autarquias.

Não se tratam de justificações para um qualquer desvio que possa ocorrer, a realidade evidencia que hoje a planificação é um ato de grande incerteza pois o país atravessa uma das fases mais agitadas da sua história.

É importante, para melhor analisarmos os resultados espelhados nos documentos que suportam este relatório, termos bem presentes as mutações ocorridas durante a vigência do ano 2011, às quais a Póvoa de Lanhoso não ficou indiferente.

Releva para esta realidade a demissão do Governo do Eng. José Sócrates em meados de 2011 que deu origem a um pedido de ajuda externa por colapso financeiro, com consequências duríssimas para o país, materializado num programa de austeridade sobejamente conhecido dos portugueses.

Releva ainda a mudança de Governo com as naturais consequências ao nível da definição das prioridades e das políticas e ao nível do cumprimento do memorando de entendimento assinado com a troika.

Não restam dúvidas que o país não é o mesmo e, por isso, não podia dar continuidade às políticas seguidas nos últimos anos.

Resultou dos primeiros meses desta nova realidade política um conjunto de medidas e de orientações que vieram condicionar toda a planificação efetuada no final de 2010. Foi claramente definido que o esforço exigido ao país teria de ser repartido por todos e em especial pela administração central e local.

Ficou evidente a introdução de novas regras na gestão das autarquias. Regras essas que atingem a gestão financeira e a gestão dos recursos humanos. Regras essas que suspenderam toda a linha orientadora no que aos fundos comunitários diz respeito, existindo ainda uma indefinição quanto à possibilidade das autarquias ancorarem os seus investimentos nestes fundos. Resumindo, regras essas que, pela permanente atualização e novidade, obrigam a uma gestão mais reativa e menos estruturada em políticas sectoriais definidas e planeadas a cada início de mandato.

Câmara Municipal da
Ribeira de Santiago

Mesmo assim, os dados que espelhamos neste relatório, quer ao nível da concretização das atividades previstas quer ao nível da execução financeira, permitem-nos avaliar satisfatoriamente o trabalho que desenvolvemos no ano 2011.

Temos de registar que para garantir a reconhecida qualidade dos serviços prestados pela Autarquia, nomeadamente ao nível da educação e da intervenção social, é necessário canalizar os fundos financeiros que garantam o suporte das despesas significativas destas áreas nevrálgicas da intervenção municipal. A Autarquia nos últimos anos criou respostas e disponibilizou equipamentos que trouxeram qualidade de vida às populações e que consomem parte importante da despesa corrente do orçamento municipal.

Mas este é o caminho certo que escolhemos e que será o novo paradigma dos próximos anos. As autarquias, à medida que vão concretizando os investimentos em equipamentos básicos e fundamentais, vão engrossando a sua despesa corrente e, tendencialmente, vão diminuindo a sua despesa de capital, pois as necessidades a este nível vão sendo menores.

Resulta da análise aos documentos financeiros uma execução orçamental na ordem dos 70 por cento, que tem crescido comparativamente com os anos anteriores; uma redução da execução da receita em cerca de 6 por cento comparativamente com o ano 2010 na qual estão espelhadas as diminuições das transferências do orçamento de Estado; uma diminuição da dívida global na ordem dos 2,3 por cento, mantendo a tendência de descida iniciada em 2010.

Estes principais indicadores financeiros interpretados à luz do enquadramento efetuado são de registar positivamente. A situação financeira da Autarquia é sólida, estando a cumprir as orientações da boa gestão, não tendo qualquer reserva por parte das entidades de fiscalização e controlo. Este esforço em manter equilibradas as contas, resulta de uma gestão criteriosa e dos ajustamentos efetuados em função das alterações já referidas. Uma nota ainda para uma referência aos limites de endividamento municipal, que apesar de terem sido alteradas as regras de contabilização, evidenciam uma margem positiva ainda longe de estar esgotada.

O grau de execução atingido resultou em importantes concretizações quer ao nível de investimentos em equipamentos públicos quer ao nível de iniciativas promovidas pelos vários serviços que destacamos de seguida.

Pela sua importância não poderíamos deixar de fazer referência, desde já, a alguns dos projetos e iniciativas que desenvolvemos em 2011 e que marcam a atividade municipal deste ano. A construção do Centro Educativo D. Elvira Câmara Lopes, a adjudicação do Pavilhão Gimnodesportivo de Monsul, a

requalificação efetuada no Castelo de Lanhoso, as ampliações dos cemitérios das freguesias de Ferreiros e Ajude, as requalificações efetuadas nas estradas municipais, destacando a estrada dos Amarelos, a melhoria da mobilidade na Vila, com a construção de duas novas rotundas eliminando pontos negros rodoviários, a abertura do Centro de Convívio de São João de Rei e todas as iniciativas desenvolvidas quer do ponto de vista cultural, desportivo e recreativo são alguns dos exemplos do trabalho desenvolvido.

A gestão municipal vive duros desafios que tem de debelar. Certamente que é mais fácil governar em períodos de maior estabilidade e de maior disponibilidade financeira, mas é com sentido de responsabilidade e com redobrada motivação que este executivo pretende dar o seu contributo para a inversão do estado em que se encontra o país. Tivemos de reorganizar a estratégia definida e adaptar os serviços municipais à realidade do país e vamos continuar a gerir esta casa com rigor, utilizando os recursos disponíveis para desenvolver permanentemente o nosso concelho.

O executivo municipal

Câmara Municipal de
Póvoa de Varzim

RELATÓRIO DE ATIVIDADES

Câmara Municipal da
Póvoa de Lanhoso

Atividade Setorial

Educação

Assumido como um dos principais eixos de intervenção, se não mesmo o mais importante da estratégia espelhada no Plano de Atividades para 2011, o trabalho desenvolvido ao nível da educação foi plenamente concretizado. Desdobrando-se em três importantes áreas (requalificação do parque escolar; reforço dos instrumentos pedagógicos e ação social escolar), foram imensas as concretizações desenvolvidas no sentido de disponibilizar aos alunos do concelho uma educação de qualidade.

Este trabalho assentou na importância das parcerias com o Ministério da Educação e com todos os agentes educativos locais. Sendo uma área de forte alcance social e com um número significativo de intervenientes, o sucesso alcançado resultou de um empenhamento especial dos Agrupamentos de Escolas, da Escola Profissional e da Escola Secundária.

Foi neste enquadramento estratégico que a atividade foi desenvolvida assente na preocupação em disponibilizar as melhores condições físicas ao nível dos edifícios escolares a todos os alunos das 29 freguesias do concelho, bem como ao pessoal docente e demais profissionais das escolas. Isto é, a rede de centros educativos prevista na Carta Educativa segue o planeamento efetuado, dotando a Póvoa de Lanhoso de estabelecimentos de ensino ao nível dos melhores do país.

Depois da entrada em funcionamento de dois novos centros escolares – do Cávado e António Lopes – está em fase de conclusão o centro escolar D. Elvira Câmara Lopes, que servirá as freguesias de Campo, Vilela, Louredo e Santo Emilião, constituindo-se como uma importante resposta que permitirá ultrapassar os atuais constrangimentos, como é exemplo a existência de horários duplos.

Câmara Municipal da
Povoa de Lanhoso

O referido centro escolar resulta de uma candidatura ao programa operacional regional do norte – ON2 O Novo Norte – e envolve um custo total de investimento previsto no valor de três milhões 83 mil e 679 euros, comparticipado pelo QREN através do Fundo Europeu de Desenvolvimento Regional em um milhão 988 mil 724 euros (valores com IVA).

Importa ainda referir, no que toca à construção de equipamentos escolares ou de apoio, o início da obra de edificação do pavilhão desportivo complementar ao centro escolar do Cávado.

Este equipamento, a concluir no ano 2012, é de enorme importância, não apenas porque vai alargar a resposta do centro escolar, mas também porque vai dotar o baixo-concelho de uma resposta ao nível social e cultural. São equipamentos que, para além da sua normal utilização por parte da comunidade educativa, estão também ao serviço da população em geral e das associações, podendo acolher eventos desportivos, sociais ou culturais descentralizados.

O pavilhão desportivo do centro escolar de Monsul resulta de uma candidatura ao programa operacional regional do norte – ON2 O Novo Norte – e envolve um custo total de investimento previsto no valor de 844 mil 333 euros, comparticipado pelo QREN através do Fundo Europeu de Desenvolvimento Regional em 500 mil euros (valores com IVA).

A vertente de apoio social associada à prestação do serviço de educação tem sido fortemente reforçada nos últimos anos, com especial incidência em 2011. Aliás, parte significativa do orçamento municipal, como se verifica na prestação de contas, é canalizada para esta área, que é evidentemente influenciada pela grave situação económica em que se encontra a maioria das famílias portuguesas.

A partir de 2008, a atribuição dos escalões aos alunos que frequentam o 1º ciclo do ensino básico foi indexada aos escalões 1 e 2 do abono de família, a

Câmara Municipal da
Póvoa de Lanhoso

que correspondeu um aumento significativo do número de alunos abrangidos e que está a ser suportado pela Autarquia.

É exemplo deste trabalho o apoio ao nível da alimentação, do transporte, da disponibilização de manuais e das atividades de enriquecimento curricular. Pelo seu contributo para a formação dos alunos e pela relevância financeira importa aprofundar os apoios concedidos em 2011, já que em educação, só na gestão corrente, tivemos um custo de cerca de 600 mil euros.

Assim, beneficiaram diariamente e em média no âmbito das refeições cerca de mil 350 alunos do pré-escolar e 1º ciclo do ensino básico, o que representa um custo direto para a Autarquia superior a 100 mil euros. Ao nível do transporte escolar, foram abrangidos estudantes dos vários níveis de ensino, sendo o custo direto da Autarquia na ordem dos 440 mil 161 euros. No que se refere à componente de Apoio à Família, o custo direto da Autarquia situou-se nos 24 mil 593 euros e, quanto às Atividades de Enriquecimento Curricular, esse valor situou-se nos 26 mil 97 euros.

No ensino pré-escolar, evidencia-se um enquadramento quase generalizado das crianças no primeiro e segundo escalões, o que revela a importância destes apoios nos orçamentos das suas famílias.

No ano 2011 foram valorizadas as medidas de incentivo ao estudo e de reconhecimento do mérito, tendo sido atribuídas 53 bolsas de estudo a alunos do ensino secundário e ensino superior (num investimento de cerca de 37 mil 400 euros), oferecidos cerca de mil e 52 kit´s de manuais escolares (no valor de 28 mil euros) aos alunos que frequentam o 1º ciclo do ensino básico, disponibilizados manuais digitais e cadernos de atividades de Inglês, bem como entregues os prémios de mérito escolar aos alunos do 1º ciclo do ensino básico (prémio de mérito escolar António Lopes) e do ensino profissional – EPAVE (prémio de mérito escolar D. Elvira Câmara Lopes). Mais do que o seu valor monetário importa valorizar sobretudo a excelência que estas medidas representam como medida de incentivo ao estudo e combate ao abandono escolar.

Câmara Municipal do
Vale de Cambra

Estas medidas, que fogem da esfera das competências diretas da Autarquia, pretendem ser um sinal evidente da sensibilidade com que a mesma encara esta área de intervenção municipal. Isto é, paralelamente à melhoria dos edifícios escolares bem como ao cumprimento das medidas diretas de apoio social escolar, o executivo vai mais longe, concretizando iniciativas que contribuam para uma formação mais sólida, disponibilizando a alunos e professores as ferramentas indispensáveis a um bom ambiente pedagógico.

Como já referido, continuamos, em 2011, a assegurar, enquanto entidade promotora, as Atividades de Enriquecimento Curricular a todos os alunos do 1° ciclo, disponibilizando Inglês, Atividade Física e Desportiva, Música/Expressão Musical, TIC ou Expressão Dramática.

Sempre defendemos que ao par do melhoramento das escolas deveríamos investir no seu equipamento pedagógico, nomeadamente ferramentas tecnológicas. Foi resultado dessa convicção que parte das alterações efetuadas resultam de projetos, alguns deles supramunicipais, como é exemplo o projeto PTE-AVE (candidatura regional - AMAVE) para apoio tecnológico ao parque escolar e que se traduziu na instalação, nos três centros escolares, de redes wireless, de nove quadros interativos - no centro educativo do Cávado, na EB1/JI da vila, no centro educativo António Lopes e na EB1 de Taide - e de dois sistemas de videovigilância, o que tem permitido o desenvolvimento de novas estratégias de ensino, com recurso a novas tecnologias.

Câmara Municipal da
Póvoa de Lanhoso

De salientar que a existência de uma sala de Tecnologias de Informação e Comunicação e de bibliotecas escolares devidamente apetrechadas nos centros escolares permitiu promover um conjunto de dinâmicas próprias, de que se destaca a implementação formal do Serviço de Apoio às Bibliotecas Escolares (SABE) e o reforço de hábitos de leitura.

Numa postura de cooperação com os estabelecimentos dos vários níveis de ensino, durante o ano letivo foi prestado apoio a diversos projetos, como o projeto Integrar, o projeto Eco Escolas e o ENEAS. Também as atividades desportivas complementares, como é o caso da natação para os jardins de infância, foram apoiadas pela Autarquia, assim como as atividades comemorativas do Dia Mundial da Criança e de concursos literários promovidos pelas escolas e Agrupamentos. A estes últimos apoiámos ainda com subsídios no valor de cerca de 37 mil 300 euros.

Vendo a escola e como membro da comunidade e sua importância na dinamização de iniciativas que valorizem as tradições, foram incentivadas visitas ao património histórico e cultural do concelho de onde se destaca a deslocação ao projeto "Garfe, Aldeia dos Presépios"; as escavações arqueológicas coordenadas pelo Gabinete Municipal de Arqueologia; as sessões realizadas sobre o Dia do Concelho, abordando a importância da atribuição da Carta de Foral às Terras de Lanhoso; e a realização, em colaboração com outros parceiros, de uma feira do livro, na EB 2,3 Professor Gonçalo Sampaio, que integrou o programa das comemorações do seu 40º aniversário, e de uma exposição sobre Gonçalo Sampaio, honrando uma importante personalidade científico cultural do nosso concelho.

Câmara Municipal de
Ponta Delgada

Importa salientar a coordenação institucional com os Conselhos Gerais dos Agrupamentos de Escolas, da EPAVE e da Escola Secundária, especialmente à mesa do Conselho Municipal de Educação, pois sempre foi valorizada a articulação com os agentes educativos na perspetiva de conciliar interesses e metodologias, dando especial relevância a uma política de proximidade com as escolas, acompanhando de perto a concretização das várias medidas que têm apoio municipal.

É um bom exemplo desse trabalho a planificação da Semana da Educação, que teve uma participação ativa dos agentes locais de educação. Para além da divulgação da oferta formativa concelhia, a Semana da Educação permitiu o debate e reflexão sobre diversas temáticas dirigidas a diferentes públicos – educadores, professores, pais e encarregados de educação, alunos e jovens à procura de emprego ou de saídas profissionais.

Desta iniciativa destacam-se:

- as palestras do Professor Doutor Jorge Paiva sobre os temas "A Biodiversidade" e "A Floresta Portuguesa", orientadas respetivamente para os alunos do ensino secundário e 3º ciclo do ensino básico.
- a sessão liderada pelo nutricionista Dr. Sérgio Velho, que prendeu pais e encarregados de educação ao tema "Será que estamos a alimentar bem os nossos filhos?", onde foi abordada a temática da alimentação saudável.
- a sessão que teve como palestrante o Eurodeputado Eng.º José Manuel Fernandes subordinada ao tema "Formação e Emprego – Oportunidades em Contexto Europeu".

Câmara Municipal da
Póvoa de Lanhoso

Notas finais para evidenciar a preocupação em monitorizar e avaliar a qualidade dos serviços prestados sempre tendo como objetivo garantir a qualidade que se exige a este nível. Assim, durante o ano realizamos periodicamente visitas de acompanhamento às escolas, de forma a manter os elevados padrões de qualidade exigidos, quer no que diz respeito às refeições quer relativamente ao prolongamento de horário do 1º ciclo de ensino básico e do ensino pré-escolar.

Em março e maio de 2011 foi promovida pela Direção Regional de Educação do Norte uma monitorização das Atividades de Enriquecimento Curricular (AEC), de que resultou uma apreciação muito positiva de todo o processo (recrutamento dos docentes, estabelecimento de parcerias, desenvolvimento e resultado das mesmas e articulação horizontal e vertical).

Respeitando a autonomia da EPAVE e suas dinâmicas, avaliamos como positiva a atividade desenvolvida ao longo do ano evidente na aposta na formação, nomeadamente na formação pós-laboral e na formação modelar, que tem imprimido uma nova dinâmica ao ensino profissional oferecido no concelho. Foram realizadas reuniões de articulação da oferta formativa concelhia, de forma a diversificá-la e a ajustá-la às necessidades dos alunos e do mercado.

No essencial, a atividade prevista para 2011 – fundamentalmente o que desta atividade era considerado estruturante e condicionador do futuro e da consolidação do projeto da EPAVE – foi amplamente executada.

O ano ficou marcado pela realização de iniciativas como os Encontros Tecnológicos, a Feira Solidária, e outras. Ao nível das ações de formação, no que se refere à Medida 1.2 - Cursos Profissionais, desenvolvida no âmbito do POPH – Programa Operacional para o Potencial Humano – Cursos de Nível III, com a duração de três anos, que constitui a base da oferta formativa da Escola, a mesma foi executada. No arranque do ano letivo 2011/2012, não foi possível a abertura de uma turma, pese embora o esforço significativo em termos de divulgação realizado pela EPAVE. Esta impossibilidade do cumprimento da totalidade do plano de formação previsto é transversal à generalidade das escolas profissionais e reflete a cada vez maior oferta por

parte das escolas públicas deste tipo de cursos profissionais, o que constitui um desafio para todas as escolas profissionais no sentido de diversificar a sua oferta formativa e apostar na qualidade do ensino ministrado de modo a manter um nível de oferta sustentável. Ao nível da Medida 1.3 - Cursos de Educação e Formação de Jovens - Cursos de Nível II, com duração de dois anos, a mesma também foi executada, tendo sido realizadas todas as ações previstas. No arranque do ano letivo 2011/2012, não foi possível a abertura de mais uma turma, verificando-se as mesmas circunstâncias descritas relativamente à medida 1.2. Quanto à Tipologia 2.3 – Formações Modulares Certificadas, nesta candidatura verificou-se um aumento significativo do volume de formação, o que reflete um acréscimo do número de horas e do número de formandos.

Quanto ao Programa Leonardo Da Vinci – Comenius (Programas Comunitários), foi aprovada a totalidade das candidaturas apresentadas, verificando-se um aumento do número de beneficiários e um alargamento das parcerias internacionais durante 2011. Estes Programas continuarão ao longo de 2012 executando-se as candidaturas aprovadas em 2011 e fazendo novas candidaturas na mesma linha. Foram efetuadas visitas de trabalho/estudo à Grécia e Turquia, constituídas por colaboradores e formandos, tendo a EPAVE recebido grupos oriundos da Polónia, Grécia, Itália e Turquia.

Foram cumpridas todas as atividades programadas do ponto de vista pedagógico, fossem de caráter curricular ou extra – curricular. Manteve-se o previsto na aquisição de equipamentos e materiais necessários ao normal funcionamento da atividade da instituição.

Em 2011, a EPAVE deu continuidade às Atividades Extra Curriculares, que são lecionadas nas escolas do ensino básico e pré - escolar do concelho.

Esta é, sem dúvida, a área de intervenção sectorial que mais recursos financeiros absorve do orçamento municipal. Mas, para o executivo municipal, este é o principal investimento que temos de assegurar aos Povoenses, pois a formação intelectual e civica é a base do desenvolvimento de qualquer sociedade. Encaramos as competências que nos estão delegadas nesta matéria como inalienáveis, desenvolvendo, em muitos casos, um trabalho que vai além dessas mesmas competências.

Assegurar uma escola de qualidade aos alunos representa um custo elevado, mas é, sem dúvida, um investimento sobre o qual não poupamos esforços. Fica claro que a estratégia da autarquia é assegurar não apenas umas boas condições físicas da escola enquanto estabelecimento de ensino, mas também todo o processo desde o transporte do aluno, a sua alimentação, as ferramentas pedagógicas e os complementos de enriquecimento curricular. Nenhum aluno Povoense deixa a escola básica por dificuldades económicas em assegurar os custos com a mesma. O trabalho de permanente articulação com os Agrupamentos de Escola no respeito das competências de cada interveniente tem resultado numa significativa melhoria das condições de aprendizagem na Póvoa de Lanhoso, o que valida o esforço que diariamente todos efetuamos para garantir níveis satisfatórios de qualidade.

Município da Póvoa de Varzim

Família

Uma das principais marcas dos mandatos liderados por este executivo é, sem dúvida, a humanização da intervenção municipal. Isto é, tão importante como a manutenção e construção de novos equipamentos e acessibilidades - as conhecidas obras – a criação de respostas que contribuam para o bem estar social das famílias introduziu uma vertente mais humanista na gestão da Autarquia.

Confirmam esta classificação todas as respostas sociais e os apoios à instalação de empresas que em 2011 foram determinantes no amortecimento dos graves problemas financeiros que afetam um número significativo de famílias, os muitos projetos de intervenção social que resultam de parcerias com várias instituições e, em especial, as que integram a Rede Social, bem como o trabalho desenvolvido ao nível da oferta de iniciativas recreativas, culturais e desportivas, especialmente as destinadas aos jovens e idosos do concelho.

Este é um período de adaptação a uma nova realidade social resultante dos ajustamentos que o país está a efetuar em virtude do colapso financeiro que obrigou a pedir ajuda externa. É neste enquadramento que as medidas sociais disponíveis e os equipamentos municipais, como são exemplo os Centros de Convívio, a Loja Social ou o Espaço Jovem, são ainda mais importantes para os Povoenses.

Todo o trabalho realizado em 2011 assentou em planos de atividades desenvolvidos pelos vários serviços municipais responsáveis por estas áreas e que, de uma forma mais pormenorizada, damos a conhecer de seguida.

No âmbito da Rede Social, palco privilegiado para a definição e articulação das políticas sociais, o enfoque foi direcionado para a concretização dos vários eixos do Plano de Desenvolvimento Social em vigor (2011-2013).

Dando cabal relevância aos parceiros, conscientes da importância do trabalho em rede e do aproveitamento das experiências e dos seus equipamentos, ao longo do ano direcionou-se o trabalho da Rede para a realização de formações, workshops, plenários do CLAS e para a criação de grupos temáticos de intervenção social.

São exemplo as ações:

- Coaching: a arte de desenvolver os outros no trabalho de rede.
- Educar para Empreender.
- O Eu na relação com os Outros.
- Grupos Temáticos dinamizados através das CSIF's- foram dinamizados três grupos temáticos de trabalho: o Grupo das Dependências (elaboração, aplicação e tratamento de 320 inquéritos por questionário dirigidos ao alto

Câmara Municipal de
Fafe

concelho); o Grupo do Emprego (definição da estratégia a adotar para melhor chegar aos empresários locais e entidades formadoras – plataforma de articulação); e o Grupo do Envelhecimento (definição da estratégia a adotar por forma a efetuar diagnóstico junto dos seniores do baixo concelho).

O Gabinete de Apoio à Família (GAF) centraliza nos Paços do Concelho uma parte considerável das respostas sociais, em especial aquelas que pretendem acompanhar de perto as problemáticas que afetam transversalmente as famílias. Em 2011 deu-se continuidade ao trabalho importante que este Gabinete vem desenvolvendo e que procura assegurar um apoio às famílias mais vulneráveis através da prestação de Apoio Psicológico, Atendimento Social, Formação Parental, Orientação Vocacional, Apoio Jurídico e Aconselhamento na área da Saúde.

Em termos de ações desenvolvidas, destacamos:

- Ateliers com vista ao desenvolvimento de competências pessoais e sociais
- Ações de sensibilização e informação sobre Gestão Doméstica (para famílias e técnicos, em colaboração com a Deco) e sobre Educação para a Saúde (para jovens).
- Formação de grupo de auto–ajuda.
- Consulta de apoio ao jovem (esclarecimento de dúvidas).
- Formação em Educação Parental.
- Campanha Gerir e Poupar.

Conselho Municipal de
Rivas de Lamego

- Ação de formação sobre Literacia Financeira dirigida a técnicos com intervenção social e que teve como objetivo dotá-los de ferramentas que permitam, junto dos seus públicos-alvo, promover a educação financeira.
- Campanha DECO – TDT, que inserida no plenário do CLAS procurou informar os parceiros sociais sobre o serviço de televisão digital terrestre – TDT, tendo estado representadas 24 entidades.

Ainda no âmbito do Gabinete de Apoio à Família, destacamos a consulta de apoio psicológico, pela sua importância no atual contexto, que acompanhou cerca de 26 casos e efetuou 205 atendimentos.

Ao nível do Serviço de Atendimento e Acompanhamento Social, que tem como área de intervenção 19 freguesias do centro e alto concelho, foi desenvolvido um trabalho de proximidade com o objetivo de dar resposta a casos de exclusão social. Foram realizados mais de mil atendimentos.





O Banco de Voluntariado bem como a Loja Social foram duas respostas criadas no anterior mandato, que estão afirmadas e com uma dinâmica própria que em 2011 se solidificou.

Ao nível do Banco de Voluntariado, e tendo por referência o pressuposto inicial de estabelecer a ligação entre vontades e necessidades em termos de voluntariado, foram desenvolvidas várias ações, assinalando igualmente o Ano Europeu do Voluntariado:

Câmara Municipal da
Póvoa de Lanhoso

- Integração de 50 novos voluntários em Programas de Voluntariado.
- Realização de I Encontro Concelhio de Voluntários, em abril, envolvendo cerca de 60 voluntários, com a entrega do "Cartão de Voluntário".
- Realização de workshops sobre voluntariado em fevereiro, maio, setembro e dezembro, com cerca de 57 voluntários.
- Arranque do projeto "Dar Vida à Vida" no âmbito do Voluntariado Social Municipal, com a preparação e limpeza do terreno na freguesia de Frades, em maio, contando com a colaboração de nove voluntários.
- Realização de campanhas de recolha de géneros alimentares em abril, outubro e novembro.
- Promoção e realização da Feira do Usado e Velharias, em agosto, setembro e dezembro, onde foram disponibilizados diferentes artigos (vestuário, calçado, artigos de decoração, livros, jogos, equipamento informático, etc.).
- Participação em Mostra de Voluntariado, em setembro e outubro, em que esteve patente uma exposição de fotografia sobre o Voluntariado no concelho, bem como se divulgaram programas e oportunidades de voluntariado e de serviços comunitários, nomeadamente na Horta Social.
- Colaboração com a Comissão de Proteção de Crianças e Jovens em Campanha de Recolha de Brinquedos, em outubro, no âmbito da Luta Contra a Pobreza e Exclusão Social e que decorreu em algumas escolas do concelho, permitindo a recolha de 578 brinquedos.
- Realização das Jornadas sobre o voluntariado, em dezembro, com o seminário "Perspetivas e Contributos", com as apresentações do documentário "Rostos do Voluntariado", elaborado em parceria com a Escola Secundária da Póvoa de Lanhoso, e do Projeto "Conta-me o que te Conto" que, numa perspetiva de voluntariado, contempla uma intervenção ao nível artístico e cultural na comunidade de Mindelo em Cabo Verde e que, para além da Autarquia e da Escola Secundária, conta com o apoio do Instituto Camões/Centro Cultural Português/Pólo de Mindelo; e com workshops sobre voluntariado.

Câmara Municipal de
Povoa de Varzim

Ao nível da Loja Social, cujo serviço pretende ser um espaço que garanta a articulação entre quem pretende dar e quem necessita de receber com dignidade, esta apresenta-se como um recurso complementar às intervenções de caráter social dirigidas a agregados carenciados do concelho, visando suprir as suas necessidades imediatas mediante a recolha de diferentes géneros, nomeadamente alimentos, vestuário, mobiliário e eletrodomésticos doados por particulares ou empresas.

Assim, em 2011 foram apoiados 164 agregados, podendo o apoio ser representado graficamente da seguinte forma:

Paralelamente promoveu-se a integração de 30 pessoas em Programas de Serviço Comunitário.

Assumindo-se como um reforço fundamental à intervenção da Loja Social e ao apoio por esta prestado, o funcionamento das Hortas Sociais, em Calvos, manifesta-se organizado e produtivo. Foi sem dúvida uma excelente iniciativa pois permite o envolvimento de voluntários na produção de bens de primeira necessidade tão importantes para as famílias carenciadas.

Câmara Municipal da
Póvoa de Lanhoso

A Autarquia, interpretando os sinais de debilidade económica do país e a sua previsível consequência nas famílias, agravada com as medidas de austeridade, não podia deixar de manter as respostas ao nível da habitação. O apoio que temos proporcionado às famílias Povoenses tem-se traduzido no Subsídio de Arrendamento, no programa Habitalanhoso e no programa de Realojamento Habitacional.

O Subsídio de Arrendamento a estratos sociais desfavorecidos, em 2011 apoiou 63 agregados, sendo que, em mais de um terço dos casos, esse apoio situou-se entre os 76 e os 100 euros. Cerca de 16 por cento referem-se a novos casos.

O programa HabitaLanhoso destina-se a apoiar, no tocante à recuperação/beneficiação de habitação, os indivíduos ou agregados familiares economicamente desfavorecidos, que tenham comprometidas as condições mínimas de habitabilidade ou esteja dificultada a mobilidade (barreiras arquitetónicas), salubridade e/ou segurança no domicílio devido a doenças crónicas debilitantes e ou deficiência. Em 2011, apoiou 10 situações.

No que se refere ao Realojamento Habitacional, foram apresentadas quatro propostas de realojamento no bairro da Póvoa de Lanhoso do Instituto da Habitação e Reabilitação Urbana.

Como foi já referido, uma parte substancial do plano de atividades nesta área de intervenção social é concretizado através da implementação de projetos em parceria com entidades concelhias, regionais e nacionais. Vemos nestes projetos a possibilidade de aproveitar outras experiências, conhecimentos e meios de financiamento para colocar ao dispor do público-alvo de cada projeto uma nova resposta. Para além disto, é fundamental a abertura do concelho da Póvoa de Lanhoso a parcerias externas, permitindo demonstrar a nossa sensibilidade social e o trabalho que aqui desenvolvemos, tornando-nos, também, mais reconhecidos. Partilhamos alguns desses projetos:

- O projeto "Vencer o Tempo nas 7 Cidades" executou um conjunto importante de ações. Este é um projeto com a duração de dois anos (iniciou em 2010) que a Associação "Vencer o Tempo" está a desenvolver, com o apoio financeiro da Direção Geral da Saúde. É concretizado em várias etapas e pretende sensibilizar para o conceito "Cidade Amiga dos Idosos", promovendo nos territórios não só a sua implementação, mas tudo o que ele implica no que se refere à melhoria das condições de vida dos mais velhos nas mais variadas áreas. É um projeto piloto, que envolve sete autarquias, de entre as quais se conta a Póvoa de Lanhoso.

Destacamos as seguintes atividades:

- Apresentação do projeto nas escolas (em janeiro, na EPAVE e na Escola Secundária) com vista à integração voluntária dos mais novos.

- Realização de Focus Group com os idosos, dinamizado pela "Vencer o Tempo" – Associação para a Educação e Prevenção da Saúde. A par dos mais novos também os seniores foram ouvidos no sentido de perceber qual o seu grau de satisfação ao nível do nosso concelho no que concerne aos espaços exteriores e edifícios, transportes, habitação, participação social, respeito e inclusão social, participação cívica e emprego, comunicação e informação e serviços comunitários e de saúde (temas de verificação da OMS). Participaram cerca de 60 idosos da Universidade Sénior e dos Centros de Convívio de São João de Rei e Vilela assim como do Centro Social de Taide.

Câmara Municipal da
Póvoa de Lanhoso

- No âmbito da ação "O Sénior vai à Escola", a Escola Secundária abriu as portas aos seniores envolvidos no projeto no dia da receção dos seus alunos, em setembro, e realizaram-se atividades diversas.

- Apresentação dos resultados do Focus Group, em setembro, no Theatro Club. Os mais jovens deram as boas vindas aos seniores através da apresentação de uma dança e de cantares tradicionais. Posteriormente foram apresentadas as prioridades identificadas pelos seniores.

- A implementação do projeto Territórios_In é um bom exemplo de como é possível fazer cooperação supramunicipal também na área social. Com uma filosofia de parceria entre concelhos com características semelhantes de intervenção, este projeto encontra-se numa segunda fase. Isto é, terminado em 2010 e perante os sucessos alcançados foi proposta e aceite a sua continuidade por mais dois anos. As alterações governativas atrasaram a sua formalização, mas foi, ainda, possível executar ações importantes em 2011, das quais destacamos:

- Apresentação dos resultados do Projeto Territórios_In, em janeiro, considerando nós que teve um balanço extremamente positivo. Promover a inclusão social dos cidadãos através de metodologias fundadas em processos participados e de parcerias, mediante o desenvolvimento de atividades com caráter multidimensional foi o

Câmara Municipal da
Póvoa de Lanhoso

objetivo do projeto, tendo sido definidos diferentes eixos de intervenção: Emprego, Formação e Qualificação; Intervenção Familiar e Parental; Capacitação da Comunidade e das Instituições; e Informação e Acessibilidade.

- Assinatura do protocolo de compromisso – CLDS, em junho, em que representantes dos municípios da Póvoa de Lanhoso e de Fafe, do Instituto de Segurança Social, IP, e da Associação Sol do Ave assinaram um protocolo de compromisso com vista a estender, por mais dois anos (até junho de 2013), o Contrato Local de Desenvolvimento Social nos referidos concelhos.

- Elaboração do plano de ação do projeto Territórios_In entregue em julho. Este documento foi submetido à aprovação da Câmara Municipal da Póvoa de Lanhoso e do Conselho Local de Ação Social.

- No que se refere ao Programa de Serviço Comunitário, no ano de 2011, 31 beneficiários integraram esta resposta, que visa colocar famílias beneficiárias de apoios sociais como a Loja Social, beneficiários de RSI ou do Subsídio ao Arrendamento, em serviços prestados à comunidade através da responsabilização civica. Este programa passa por inserir as pessoas em vários locais, o que lhes permite retribuir o apoio recebido com o seu trabalho.

Como forma de permitir que pessoas das várias freguesias do concelho também pudessem participar no Programa de Serviço Comunitário, mas ao nível das Hortas Sociais, promovemos o alargamento desse projeto às IPSS's que quisessem participar. Desta forma, em julho, procedemos à assinatura do protocolo de alargamento das Hortas Sociais com os Centros Sociais e Paroquiais de Serzedelo, de Calvos, de Garfe, de Sobradelo da Goma e de Taíde e com a ASSIS. Pretendeu-se ainda uma maior rentabilização dos recursos físicos, nomeadamente terrenos dos parceiros, como forma de integrar socialmente os beneficiários dos diversos apoios sociais.

- Ainda no que toca a projetos, importa ainda salientar a elaboração e apresentação pública do projeto ESPECIAL.MENTE, no âmbito do Serviço de Atendimento e Acompanhamento Social, que verificou que as pessoas com doença do foro psíquico (com problemáticas diagnosticadas como o luto, a depressão e o isolamento social) têm dificuldades de (re) integração, o que retarda o processo de inserção social inerente às medidas de RSI e Ação Social. Pretende criar um espaço aberto a beneficiários em idade ativa que, por motivos de doença do foro mental e/ou por estarem a prestar apoio a familiares dependentes, não conseguem manter uma relação laboral, uma ocupação efetiva;

- Um outro projeto diferenciador que foi iniciado em 2011 é o LocalDiguais, financiado pelo POPH. Com o objetivo de trabalhar a temática da igualdade de género, propondo-se a reduzir as assimetrias sociais, as desigualdades de

Câmara Municipal da
Póvoa de Lanhoso

género e a promover uma cidadania plena e participativa dos cidadãos do concelho, são muitas as ações previstas e parcialmente realizadas das quais destacamos:

- Diagnóstico Interno
- Elaboração do Plano Municipal para a Igualdade de Género para o concelho da Póvoa de Lanhoso
- Seminário inicial e apresentação do projeto

No que se refere ao SIGO – Serviço para a Promoção da Igualdade de Género, este visa informar as vítimas dos seus direitos enquanto pessoa agredida.

Numa situação de emergência/tensão, o SIGO – com uma rede de parceiros – presta apoio emocional, alimentar, habitacional e de segurança.

Visa combater a violência doméstica e de género através da disseminação da informação e legislação em vigor. Presta atendimento e intervenção personalizada, acompanhamento social, psicológico e aconselhamento jurídico a pessoas em situação de risco. Foram 33 os processos abertos no âmbito deste Serviço durante o ano de 2011.

- O projeto da criação dos Centros de Convívio veio revelar-se uma aposta ganha. Em articulação com as Juntas de Freguesias foi possível dinamizar os quatros centros existentes nas freguesias de Esperança, Friande, São João de Rei e Vilela. Sendo um contributo muito importante para o envelhecimento ativo, onde os mais velhos têm um ponto de encontro que combate o isolamento e a permanente diminuição da mobilidade.

As atividades desenvolvidas estão integradas no plano de atividades e desenvolvem-se em torno das seguintes áreas:

- Promoção da Saúde
- Educação-Formação
- Promoção da Cidadania
- Atividades Ocupacionais

Em 2011, este projeto, envolvendo 95 utentes com idades entre os 40 e os 90, viu crescer para o número de centros com a inauguração do Centro de Convívio de São João de Rei.

Câmara Municipal da
Póvoa de Lanhoso

A intervenção social ao nível das famílias também se materializa em termos de ações promotoras de saúde e bem estar. Foi nesta convicção que em 2011 foram promovidas ações que contribuiram para que a população em geral assumisse práticas positivas relativamente à saúde.

De entre as iniciativas promovidas em 2011, destacamos as seguintes:

- Povoativa - promover a atividade física e os estilos de vida saudáveis na população; prevenir a incidência e diminuir a prevalência de doenças e fatores de risco na comunidade, como hipertensão arterial, diabetes, obesidade, entre outros, são os objetivos desta proposta semanal dirigida à população em geral, em implementação nas freguesias de Travassos e de Santo Emilião. Já são cerca de 60 as pessoas envolvidas nesta iniciativa, que conta ainda com a parceria da empresa Terra Pedestre – Turismo da Natureza.

- Banco de Ajudas Técnicas (BAT) – o BAT disponibiliza, sob a forma de empréstimo, equipamentos (camas articuladas, colchões anti escaras, cadeiras de rodas, andarilhos, canadianas e aparelhos de nebulização) às pessoas que apresentem candidatura devidamente fundamentada. Em 2011, foram realizados 18 empréstimos.

- Unidade Móvel de Saúde. Uma parceria com o Ministério da Saúde que visa prestar cuidados de saúde à população referenciada como prioritária. Este serviço é um excelente complemento ao trabalho desenvolvido pelo Centro de Saúde e minimiza as dificuldades de mobilidade especialmente sentidas pelos idosos. Em 2011, efetuou mais de 700 visitas domiciliárias.

- Ação de Sensibilização "Prevenção Primária do Cancro da Pele" - a Câmara Municipal associou-se a esta iniciativa da Associação Portuguesa de Cancro Cutâneo, da Sociedade Portuguesa de Dermatologia e da Liga Portuguesa Contra o Cancro sobre os cuidados a ter com o Sol, no âmbito da Prevenção Primária do Cancro da Pele.

Câmara Municipal da
Póvoa de Lanhoso

- PASSE – Programa de Alimentação Saudável e Saúde Escolar - divulgar junto da comunidade escolar, nomeadamente nas cantinas escolares, a forma saudável de alimentação e saúde escolar, através da colocação de cartazes ilustrativos do tema, que são substituídos mensalmente, são os objetivos, desta ação que iniciou em setembro e que termina em junho de 2012. O Centro de Saúde da Póvoa de Lanhoso é parceiro da Autarquia nesta iniciativa.

- Passeio Sénior a Fátima - promover o convívio entre a comunidade sénior de todo o concelho foi o objetivo principal desta iniciativa que a Autarquia promoveu em colaboração com as Juntas de Freguesia e que se realizou em setembro, contando com a participação de cerca de duas mil pessoas.

- Conferências Informais para Funcionários - em setembro, outubro e novembro, sobre a temática da Higiene e Segurança no Trabalho: "Acidentes de Trabalho", "Ergonomia" e "Alimentação e Controle de Stress", tendo participado cerca de 80 pessoas.

- Semana do Aleitamento Materno – em parceria com a Unidade de Cuidados à Comunidade – Coração do Minho, visou sensibilizar a população em geral para a importância do aleitamento materno.

- Forum Jovem da Saúde – em maio, no auditório de Fontarcada, com a participação de cerca de 200 pessoas.

- Comemorações do Dia Mundial da Saúde – em abril, através da realização de rastreios visuais, de colesterol, de diabetes, de tensão arterial, entre outros, à população em geral e à população dos Centros de Convívio em particular. Em parceria com o ISAVE, o Centro de Saúde – Unidade de Cuidados à Comunidade - Coração do Minho e a Santa Casa da Misericórdia.

Câmara Municipal de
Póvoa de Lanhoso

Ao intervirmos nesta área da saúde e do bem-estar, realizamos várias atividades destinadas especialmente aos mais jovens e aos idosos. Ao longo do ano foram muitas as iniciativas das quais destacamos:

- Dinamizamos um grupo de percussão denominado Trup-Tap.
- Dinamizamos um espaço de ocupação de tempos livres e de acompanhamento do percurso escolar denominado In_Jovem, para crianças e jovens entre os 10 e os 18 anos.
- No que se refere às atividades com a população sénior das IPSS's e dos Centros de Convívio, releva-se a animação desportiva geriátrica com os idosos de quatro entidades (Centro Teresiano de Verim, Centro Social Monsul, Centro Social Calvos e Casa de Trabalho de Fontarcada), uma vez por semana, bem como as atividades temáticas e mensais, como são exemplo:

- III Encontro de Cantares dos Reis das IPSS e Convívio, atividade desenvolvida nas instalações da Casa de Trabalho de Fontarcada, que contou com a presença de cerca de 190 pessoas.

- Festa de Carnaval, no centro escolar do Cávado, atividade dinamizada em parceria com os Centros Sociais de Verim, Monsul e Associação Em Diálogo. Esta atividade contou com a presença de cerca de 250 pessoas.

- Mês do Coração, com atividade desportiva ao ar livre, no Parque do Pontido, que contou com a presença de cerca de 200 pessoas.

- Dia Internacional da Pessoa Idosa e do Dia do Coração, com a realização de uma aula ao ar livre de ioga. Esta atividade contou com a presença de cerca de 200 pessoas.

- Festa de Natal, com apresentação de animações natalícias por utentes das IPSS's e Centros de Convívio do concelho, no Auditório de Fontarcada. Esta atividade contou com a presença de cerca de 300 pessoas.

Câmara Municipal da
Póvoa de Lanhoso

O ano 2011 foi tremendamente afetado pela crise económica e pelas consequências do acordo firmado com a conhecida Troika. A contração da economia, as limitações no acesso ao crédito e a permanente desconfiança dos mercados teve como consequência um aumento galopante do desemprego nacional.

Consciente dos efeitos nefastos do desemprego no equilíbrio da família, o executivo deu prioridade à implementação de medidas de apoio às empresas do concelho e em especial à captação de novas empresas. Com um trabalho discreto, como se recomenda, foi possível aguentar a taxa de desemprego, compensando os despedimentos que ocorreram em empresas existentes com novas contratações feitas por empresas entretanto instaladas com o apoio da Autarquia.

Registe-se, como exemplo, que o Parque Industrial de Fontarcada que até 2009 estava deserto viu em 2011 atingida a sua capacidade de ocupação industrial. Um outro bom exemplo é o Parque Industrial de Mirão, sendo que, dos cinco pavilhões disponíveis, a Autarquia, através de contactos institucionais, encontrou soluções para três, sendo a mais recente uma empresa de transportes de Braga que percebeu as vantagens em se fixar no concelho da Póvoa de Lanhoso.

Ainda com o objetivo de fixar micro empresas no concelho, reabilitando espaços que entretanto ficaram devolutos, foi iniciada uma experiência piloto nas antigas instalações da escola de Ferreiros onde foi sedeada uma incubadora de empresas. Com esta iniciativa pretendeu-se, também,

Câmara Municipal
Póvoa de Lanhoso

dinamizar estes equipamentos contribuindo para contrariar a desertificação das freguesias.

Parte do trabalho desenvolvido nesta área foi centralizado no Gabinete de Inserção Profissional, um importante aliado nos vários processos de recrutamento efetuados para as empresas.

Por outro lado, este gabinete prestou apoio de proximidade aos jovens e adultos desempregados, informando das ofertas de emprego e encaminhando para ações de formação.

Ainda no capítulo do apoio às famílias Povoenses e porque consideramos o desporto e a prática de atividade física como essenciais ao seu bem-estar e ao seu desenvolvimento, há a referir que a Piscina Municipal Coberta manteve a sua atividade e, baseando-se na sua linha orientadora, procurou servir todos os munícipes ao nível da disponibilização de um espaço para a prática de atividades aquáticas, aliando a vertente desportiva às vertentes de lazer e tempos livres e à promoção da saúde, respeitando o princípio da acessibilidade para todos. Este equipamento desportivo constitui-se como um equipamento acessível, tendo por objetivo servir todos os munícipes, procurando disponibilizar uma oferta adequada às necessidades dos utentes.

Estes desafios implicam uma capacidade de adaptação e de acompanhamento da evolução natural dos sistemas de organização. É com esta convicção que asseguramos um serviço de qualidade, cumprindo com os requisitos legais e adotando um conjunto de regras definidas na norma NP EN ISO 9001:2008. Certificados pela norma NP EN ISO 9001: desde 2006, em 2011 obtivemos a terceira renovação de âmbito "Gestão de Piscinas", certificado ao abrigo da norma NP EN ISO 9001:2008. O caminho que a Piscina Municipal tem traçado é o da Qualidade e da Excelência.

Como consequência do trabalho desenvolvido, em 2011 atingimos o recorde de inscrições a nível de utilizadores com quotas mensais, com uma média de 512 utilizadores/pessoas com quotas mensais. Comparativamente a 2006, tivemos um aumento de cerca de 49 por cento (em 2006, a média era de 344 utilizadores/pessoas com quotas mensais). A estes utentes mais se contabilizam as utilizações esporádicas, as utilizações livres e, em especial, as

Câmara Municipal da
Póvoa de Lanhoso

utilizações pelas diversas instituições do concelho, sendo que o número chega aos 300 utilizadores mensais.

Destacamos ainda a criação da Equipa Municipal de Competição, uma necessidade verificada a nível competitivo; a realização de diversos festivais de natação com o objetivo de promover o gosto pela prática daquela modalidade assim como a sua divulgação através de torneios ou provas lúdico – competitivas. Para além de atividades relacionadas com a natação e destinadas aos escalões etários mais jovens, também desenvolvemos atividades para os escalões etários mais velhos como a realização de megas aulas de hidroginástica em que o objetivo, para além de promover a modalidade de hidroginástica, é incentivar a prática de exercício físico.

Estabelecemos diversas parcerias com as IPSS´s do concelho, com a Universidade Sénior, com a AADVDB e outras entidades, de que resultaram o acesso à piscina e à prática desportiva aquática de crianças, seniores e pessoas com deficiência.

Este equipamento desportivo tem sido rentabilizado e disponibilizado para a realização de exposições e de festas de aniversário, de entre outras iniciativas realizadas.

Quanto à Piscina Descoberta, esta esteve em funcionamento de 18 de junho a 10 de setembro. Para além do serviço a toda a população que se dirigiu àquele espaço de lazer, foram estabelecidos programas, parcerias e protocolos com diversas instituições.

Nº 07 maio
Câmara Municipal de
Ponte de Lanhoso

Os pavilhões desportivos (Pavilhão Municipal 25 de Abril e Pavilhão da Escola Secundária) estiveram encerrados durante o mês de agosto. Ao longo do ano, estes equipamentos serviram de apoio a diversas atividades culturais, sociais e recreativas, a solicitação de diversas entidades do concelho e serviram principalmente de apoio ao associativismo concelhio e de apoio à organização de atividades culturais e recreativas promovidas pela Câmara Municipal, bem como à utilização das instalações por parte de grupos individuais.

A prática de atividades físicas e desportivas constitui um fator primordial na promoção da saúde e do bem-estar das populações e neste sentido, o desporto em geral e as piscinas e pavilhões em particular têm vindo a assumir-se, como um princípio prioritário na ação do Pelouro do Desporto, no âmbito da prossecução de uma estratégia de desenvolvimento, que tem por vetor principal a melhoria da qualidade de vida, ao qual acresce o importante contributo dado às associações locais.

Em 2011, também foram diversos os acontecimentos desportivos realizados:

- Com maior visibilidade, realizou-se o Rally Torrié, a primeira prova a contar para o campeonato nacional de Ralis; o Trial Nort 4x4; e a prova de Enduro.

- Com menor visibilidade mediática, mas ainda assim com grande participação, realizaram-se o IV Torneio Popular de Futebol Inter - Freguesias; o Concurso de Pesca Desportiva Inter - Freguesias; as provas desportivas das Festas de São José (Grande Prémio de Atletismo, BTT – Pelos Trilhos da Maria da Fonte, Concurso de Pesca Desportiva, Concurso de Tiro aos Pratos, Exposição/Passeio de Motos Clássicas, 5º Passeio TT Lanhoso); e o Passeio de Pais Natal em moto, com fins sociais, que já constituem uma referência concelhia e revestem-se de grande importância para a valorização e promoção das associações locais.

- Em março, no Anfiteatro do Pontido, realizou-se o primeiro encontro de Rope Skipping em que participaram todas as escolas do 1º ciclo do ensino básico do concelho.

Câmara Municipal da
Póvoa de Lanhoso

Concentrando as políticas municipais de juventude, o Espaço Jovem é um bom exemplo do aproveitamento que se deve retirar de um investimento público. Hoje, é inquestionável a sua utilidade e são muitas as atividades aí desenvolvidas que disponibilizam aos mais novos um ponto de encontro saudável. No âmbito da programação regular do Espaço Jovem, no ano de 2011, foram promovidas cerca de 40 atividades e mais de 27 mil e 300 pessoas passaram por aquele equipamento municipal, o que constitui um recorde desde a sua abertura em 2008.

As suas características físicas e o local onde está inserido permitem usufruir de todos os meios e equipamentos do agrado dos mais novos, bem como aproveitar a esplanada do Espaço, voltada para o lindíssimo parque urbano da Póvoa de Lanhoso.

O Espaço Jovem é um local de lazer cada vez mais procurado pelos jovens, aberto não só a estes como também a todos os menos jovens.

Para além da finalidade para que foi construído este equipamento é utilizado por diversos grupos e associações com diversos fins – desportivos, sociais e formativos – rentabilizando o mesmo e sendo usufruído por toda a comunidade.

Desde a sua abertura em 2008, já por lá passaram cerca de 98 mil utilizadores.

Em 2011 foi concretizada uma agenda trimestral, que tentou abranger um pouco de todas as temáticas, isto é, tentando conjugar os mais diversos gostos, ao proporcionar a participação em atividades da mais variada índole.

O Espaço Jovem já se afirmou no panorama de lazer do concelho, estando neste momento a descentralizar a sua oferta, através de atividades que vão sendo regularmente realizadas em todas as escolas do concelho que queiram receber a nossa visita.

Câmara Municipal da
Póvoa de Lanhoso

Uma das máximas deste equipamento é a de disponibilizar serviços de qualidade com o menor esforço financeiro possível. Isto só tem sido possível em resultado de uma permanente colaboração individual de vários Povoenses e instituições. Sempre que possível, através de voluntariado com a colaboração dos jovens que vêm partilhar um pouco do seu saber em determinadas áreas, parcerias com outras entidades ou com recurso e valorização da "prata da casa".

Neste Espaço durante 2011 e em permanência esteve em funcionamento o Gabinete de Apoio ao Jovem, no qual é prestado auxílio em diversas áreas, tais como o arrendamento jovem – Porta 65; informação sobre formação profissional e programas europeus para jovens, encaminhamento jurídico/apoio ao associativismo; incentivo à criação de associações; inscrição no RNAJ; apoio à atribuição de subsídios: ordinário com base nos planos de atividades e extraordinário com base em atividades de relevo sócio cultural ou desportivo.

É neste equipamento municipal que é gerido o Programa Juventude em Movimento, que visa proporcionar aos jovens do concelho com idades entre os 16 e os 25 um primeiro contacto com o mundo real do trabalho. Através deste, adquirem novas competências ao serem colocados nos diversos serviços da Câmara (Jurídico, Ação Social, Turismo, Ambiente ou outros).

O Espaço Jovem em parceria com outros serviços da Autarquia levou a cabo em todas as interrupções letivas o programa Férias Ativas. Este programa visa a ocupação do período de férias dos jovens dos seis aos 16 anos. O programa é diversificado e propõe atividades lúdicas, pedagógicas, desportivas, de lazer, durante o período da semana.

O ano de 2011 contou com diversas propostas, das quais destacamos quatro áreas distintas:

<u>Na área do Lazer</u>:

- Diversas exposições de fotografia, por um lado, convidando jovens artistas da Póvoa de Lanhoso, por outro, resultantes de concursos realizados, tais como "O outono na Póvoa de Lanhoso" ou "O Património do concelho da Póvoa de Lanhoso" em que o objetivo foi o de promover a descoberta do património natural e cultural existente no concelho e a criatividade dos jovens na área da fotografia. Também nesta temática se realizou a terceira Maratona Fotográfica da Póvoa de Lanhoso, que, como de costume, trouxe bastante entusiasmo aos aficionados por esta arte.

- O segundo Curso de Formação de DJ's, evento que teve uma grande procura e um feedback bastante positivo por parte dos participantes.

Câmara Municipal de
Póvoa de Lanhoso

- O já referido programa "Férias Ativas" foi promovido nas suas três edições (Páscoa, verão e Natal).

- O "Trans-Lanhoso", passeio de Vespas e Motos Clássicas, que se realizou com grande sucesso.

- A colaboração nas comemorações da Semana da Juventude. De entre variadíssimas atividades, destacamos a Noite de Magia, o Concerto de Bandas de Garagem e a Stand Up Comedy.

Na área da Formação:

- Os dois cursos de Iniciação à Informática, que promovemos para jovens e adultos.

- A sessão de esclarecimento acerca do novo acordo ortográfico, que promovemos no Theatro Club, desafiando os estudantes do concelho a participar.

- A Tertúlia sobre Associativismo Juvenil, na qual foram apresentados e debatidos aspetos relacionados com a temática.

Câmara Municipal da
Póvoa de Lanhoso

Na área do Desporto.

- A prova inserida no campeonato regional de Rallye Slot Car, que deu a conhecer à população em geral esta modalidade, que está em franco crescimento no nosso país.

- O Torneio Noturno de Futebol de 5 para os mais jovens, que decorreu, como vem sendo hábito, nos espaços desportivos do Parque do Pontido.

- O primeiro Downhill Urbano "Pelos trilhos do Pilar", inserido na magnifica paisagem natural do monte do Pilar.

- O workshop de Airsoft, que teve como ponto alto a demonstração prática levada a cabo pelo Grupo "Airsoft R.A 48.30" da Póvoa de Lanhoso.

Destacamos ainda atividades direcionadas às escolas, associações ou instituições do concelho:

- Desafiamos todas as escolas, jardins-de-infância, associações e instituições do concelho a participarem no concurso de criação de Eco Espantalhos, iniciativa que culminou com a exposição dos trabalhos, no Jardim António Lopes.

Câmara Municipal da
Póvoa de Lanhoso

- Dinamizamos o "Concurso de Lançamento de Aviões de Papel", através do qual foram revisitadas tradições de outrora, que na atualidade estão cada vez mais longe do dia-a-dia dos jovens.

- Proporcionamos a participação numa prospeção arqueológica a alunos do ensino básico, em colaboração com o Gabinete do Património.

No Espaço Jovem, a população em geral pode usufruir de um local que, pelas suas condições e localização, lhes proporciona tranquilidade e bem-estar.

A participação de toda a população nas atividades promovidas ao nível do Espaço Jovem, com particular enfoque nos mais jovens, ajudam a prevenir comportamentos considerados de risco, o que, em suma, é um dos objetivos deste equipamento.

Ainda no capítulo da juventude, promovemos o Seminário "Jovem Responsável, Cidadão Ativo", no âmbito da Capital Europeia da Juventude. Este evento decorreu em outubro, no Theatro Club.

Também no Theatro Club, levamos a cabo a realização do Seminário subordinado ao tema "Formação e Emprego – Oportunidades em Contexto Europeu". Realizamos ainda uma tertúlia, no Espaço Jovem, sobre Empreendedorismo.

Câmara Municipal da
Póvoa de Lanhoso

Vila das Artes

O ano de 2011, apesar dos constrangimentos sobejamente conhecidos, foi particularmente positivo na dinâmica desenvolvida ao nível da cultura e da promoção turística do concelho. De entre os diversos serviços, podendo-se relevar dinâmicas próprias em cada setor, merecem destaque absoluto a reabertura do Núcleo Museológico do Castelo de Lanhoso e a Comemoração do 10.º aniversário de Reabertura e Programação Regular do Theatro Club, cujas dinâmicas se cruzaram em diversos momentos.

Constituindo-se como os dois principais palcos de memória histórica e cultural e os dois protagonistas privilegiados da atividade cultural realizada no concelho, viram, em 2011, reforçada a sua importância através de um projeto de reabilitação e dinamização, no caso do Castelo, e da consolidação de uma estratégia iniciada há 10 anos de disponibilizar aos Povoenses, com regularidade, uma programação cultural diversificada.

Ao longo do ano, cumprindo um dos vetores definidos em sede de Plano de Atividades, verificou-se uma crescente aposta e investimento na valorização dos recursos próprios e a sua amplificação, estratégia que resulta do processo de reajustamento necessário face aos crescentes constrangimentos que se estendem para os próximos anos.

As diversas valências e os diversos espaços afetos a esta área de intervenção municipal mantiveram o ritmo e a intensidade que vem caracterizando a vivência cultural no nosso município. Isto é, ao longo dos últimos anos tem-se interpretado o investimento na cultura como uma mais-valia não apenas na afirmação externa do município, mas fundamentalmente no seu contributo para a formação cultural dos Povoenses bem como na preservação da nossa identidade histórica muito assente no património material e imaterial do qual nos orgulhamos, ao qual acresce o importante contributo das associações.

Foi neste enquadramento estratégico que se cozeram os objetivos definidos para os espaços municipais, como são exemplo o Theatro Club, o Castelo e a Casa da Botica, com os propósitos do Centro de Criatividade, enquanto centro de formação e produção artística por excelência, intimamente associado a uma estratégia de disseminação regional deste projeto.

Importa salientar, antes de aprofundar a atividade desenvolvida nos vários serviços, que, em 2011, a Póvoa de Lanhoso ganhou um novo espaço cultural, com a parceria efetuada pela Autarquia com o proprietário do auditório de Fontarcada e espaços associados. Ganhou a Póvoa de Lanhoso um auditório com múltipla utilidade e ganhou o projeto do Centro de Criatividade um espaço polivalente que lhe permite maximizar o seu potencial.

Município da
Póvoa de Lanhoso

No que diz respeito à atividade da Biblioteca Municipal, há que referir que, através das suas salas de leitura que receberam mais de sete mil utilizadores, promoveu um conjunto de dinâmicas próprias assentes na criação e desenvolvimento de novos públicos e reforço de hábitos de leitura, destacando-se a implementação formal do novo Serviço de Apoio às Bibliotecas Escolares (SABE) com articulação através da respetiva rede concelhia, de que resultou, entre outras ações, a realização da primeira Feira do Livro em ambiente escolar, a qual decorreu na Escola Gonçalo Sampaio e permitiu lançar o "Concurso Literário António Celestino", honrando uma importante personalidade da nossa cultura local.

A continuidade de ações como "Autor do Mês", reconhecendo o trabalho e sensibilidade de dezenas de autores e obras de referência locais, e a multiplicação da realização de sessões direcionadas aos públicos infantis foi reforçada com a promoção de Cursos Breves de História Local, uma iniciativa de grande interesse e relevância, com a realização de Cursos Breves de "História Local Geral", do "Dinheiro Brasileiro" e da "Cronologia e Geografia do Património".

A componente editorial assumida pela Câmara Municipal através da Biblioteca permite à Póvoa de Lanhoso ser um dos municípios onde a publicação de trabalhos de referência histórica e de interesse local se pode considerar invejável. Em 2011 registou-se a edição de dois trabalhos: "Maria da Fonte, da História ao Mito", de Carla Covas, em articulação com o Centro de Tradições Populares Portuguesas Prof. Manuel Viegas Guerreiro, da Faculdade de Letras da Universidade de Lisboa, e o terceiro número da Revista Cultural da Póvoa de

Câmara Municipal da
Póvoa de Lanhoso
Nº. 7 10/25

Lanhoso "Lanyoso", com estudos diversos desde biografias (Júlio Celestino da Silva e D. Elvira Câmara Lopes) às Invasões Francesas, passando por uma memória da 1.ª Grande Guerra Mundial e outros trabalhos de relevância local.

A Comemoração dos 125 anos do Jornal Maria da Fonte será mesmo o momento mais significativo, não só pelas ações e programa desenvolvidos (em parceria com a administração do próprio jornal), mas sobretudo pelo que representa: a digitalização dos fundos documentais deste histórico jornal constitui o maior acervo contemporâneo de informação histórica da Póvoa de Lanhoso e que teve como alavanca o trabalho desenvolvido durante dois anos pelos serviços da biblioteca.

Ao nível do património, nomeadamente no que à sua preservação e valorização diz respeito, sabemos bem a sua importância quer do ponto de vista

monumental, quer do ponto de vista da sua história, o que tem levado à concretização de projetos que honram este legado.

Não obstante o trabalho de gabinete que tem vindo a ser desenvolvido, não apenas de inventariação e georreferenciação, a aprovação da candidatura para renovação e "Revalorização do Núcleo Museológico da Torre de Menagem do Castelo de Lanhoso" financiada pelo QREN permitiu aportar ao Castelo de Lanhoso uma renovada e digna imagem da valia patrimonial do sítio, contribuindo para a transmissão não apenas aos Povoenses como sobretudo aos milhares de turistas que nos visitam uma imagem consentânea com a grandiosidade da nossa história e do nosso património.

A intervenção referida foi realizada no âmbito do Projeto de Conservação, Valorização e Animação do Castelo de Lanhoso, que é um projeto integrado promovido pela Câmara Municipal e cofinanciado pelo ON.2 – O Novo Norte e QREN através do Fundo Europeu do Desenvolvimento Regional. O projeto implica um valor total de 408 mil 809 euros, sendo o valor financiado de 327 mil 47 euros e 81 mil 761 euros o valor suportado pela Autarquia.

A importância desta intervenção, acompanhada pela nova iluminação exterior do Castelo de Lanhoso, assume maior significado num momento em que os nossos concelhos vizinhos de Braga e Guimarães protagonizam em 2012, respetivamente, os títulos de Capital Europeia da Juventude e Capital Europeia da Cultura, amplificando a nossa valia e representatividade social e histórica.

Câmara Municipal da
Póvoa de Lanhoso
Nº. 10325

O projeto de revalorização do Núcleo Museológico da Póvoa de Lanhoso, que continua em curso no ano de 2012, incluiu uma forte componente de animação, permitindo a realização de um importante conjunto de ações de sensibilização e animação temáticas em torno da sua e nossa história.

Além das obras significativas com a criação de ambientes próprios e da componente interpretativa foram ainda desenvolvidas ações e concebidos suportes de informação e sensibilização, conduzindo ao reforço da promoção de visitas didáticas ao espaço e mesmo um reforço na autossustentabilidade do Castelo de Lanhoso como espaço cultural visitável, tendo visitado o núcleo museológico após a reabertura, em 21 de julho, três mil 717 pessoas.

Em termos de animação temática, registe-se a promoção de espetáculos direcionados a vários públicos, desde os "Fantoches que Contam Histórias com História" a propostas como "Teresa – Rainha de Portugal" ou "O Desejado", onde a componente histórica aliada aos aspetos lúdicos se vem tornando imagem de marca e referência na Póvoa de Lanhoso.

Para além do Castelo de Lanhoso, a Sala de Interpretação do Território é também um local onde a promoção de exposições de natureza temática associada à interpretação do nosso território permite dinâmicas interessantes.

Em 2011, para além de uma exposição de imagens dos "Santos Padroeiros", foi desenvolvida uma exposição subordinada a uma temática com grande relevância no nosso concelho e que constituiu uma nova abordagem ao conhecimento dos índices da "Emigração no Concelho da Póvoa de Lanhoso", não apenas nas décadas de 40 a 70 do Séc. XX como da própria emigração para o Brasil a partir de meados do Séc. XIX, registando um total de 780 visitantes.

As Festas de São José constituem uma referência cultural do concelho, revestindo-se de grande importância para a valorização dos grupos e associações locais, em especial as etnográficas, as desportivas e os movimentos religiosos. Sendo as principais festas concelhias, em 2011, manteve-se a aposta na elaboração de um programa que dignificou a grandiosidade das festas, respeitando um orçamento exigente e menor, que trouxe ao concelho milhares

Câmara Municipal do
Nordeste Açores

de visitantes, representando uma oportunidade para a dinamização do comércio local.

Mas em termos de animação cultural é o período do verão aquele em que as dinâmicas são mais intensas e abrangentes, não apenas no tipo, mas no género de ações, resultando quase numa sobreposição das dinâmicas, do teatro no Castelo ao folclore, da música na Praça ao cinema ao ar livre, da moda à descentralização, dos apoios a associações às produções próprias, no verão tudo ConVida... e tudo acontece!

A divulgação das atividades alcançou outras expressões, não apenas mercê de uma maior abrangência, mas sobretudo pela abertura de um novo canal, a partir das novas ferramentas das tecnologias de informação e comunicação, que no final do ano conduziu à criação de um grupo no Facebook que passou a disponibilizar informação direta a mais de dois mil utilizadores.

Ao nivel do Theatro Club, este continua a ser a principal referência no que à programação cultural do município diz respeito, condição que vem assumindo desde o ano de 2001, quando entrou em funcionamento com uma programação regular de base semanal, após mais de 20 anos encerrado e das obras de reabilitação ali promovidas.

De facto ao longo dos últimos 10 anos o Theatro Club desenvolveu:

100	Sessões de Cinema
125	Exposições
125	Espetáculos Musicais
500	Representações de Teatro
1250	Eventos no Theatro

Num total de:

50 mil	Espetadores de Teatro
60 mil	Visitantes a Exposições
100 mil	Espetadores no Theatro

No ano de 2011, o Theatro Club iniciou as suas propostas de programação com a realização do VII Concurso Nacional de Teatro, numa parceria com a Federação Portuguesa de Teatro, que visa premiar as melhores produções e os melhores desempenhos no trabalho que o teatro associativo promove com tão significativos reflexos a nível cultural das mais pequenas às grandes comunidades. Em 2011, venceu sete dos oito prémios a concurso o Blá-Blá-Blá – Grupo de Teatro Jovem de Campo Maior com a peça "Terror e Miséria" a partir de textos de Bertolt Brecht.

Em 16 de março de 2011, exatamente no dia da inauguração, iniciaram-se as Comemorações do 10.º Aniversário da Reabertura do Theatro Club, passando por propostas diferenciadas e complementares em termos de púbicos e de sensibilidades.

As iniciativas primaram por desenvolver um trabalho assente na valorização dos recursos internos que resultam do investimento efetuado ao longo dos últimos anos, em que a dinâmica do Centro de Criatividade teve particular destaque.

Câmara Municipal de
Póvoa de Lanhoso

quer por propostas formativas e de envolvimento (oficina de crianças – "Cavalinho Azul" – e oficinas de artes dramáticas – "Despertar da primavera") quer por projetos de residências e coproduções ("Pranto de Maria Parda", "Trilogia de Mulheres Medievais", "Cegarrega"...).

Além dos espetáculos no âmbito da programação regular, a par das exposições, onde foram apresentadas em paralelo mostras de autores e artistas locais com consagrados da pintura contemporânea portuguesa como Nadir Afonso, foi lançado o "Prémio Augusto Távora", honrando uma das nossas figuras maiores para as Artes Plásticas, onde se consideram quatro categorias a concurso. Os vencedores em 2011 foram Fernanda Aguiar na Pintura, Milita na Técnica Mista, Rui Maciel Sousa no Desenho e António Sousa na Escultura. A cooperação institucional também reforçou as propostas como aconteceu com a Embaixada de Timor em Lisboa na apresentação da exposição "Casas Sagradas Timorenses", entre outras.

A promoção de exposições fora da galeria do Theatro Club foi também uma iniciativa assinalável através da promoção de duas séries de "10 Anos – 10 Exposições", com a apresentação de 20 exposições (10 em abril e 10 em outubro), que haviam já estado na Galeria do Theatro e que passaram então para espaços alternativos das escolas a espaços públicos e de serviços identicamente públicos (Câmara Municipal, Centro de Saúde, Centro Comercial, Piscinas Municipais).

A descentralização de ações de teatro e animação também alcançou, em 2011, uma dimensão invulgar com a apresentação de mais de 10 propostas distribuídas

Câmara Municipal da
Póvoa de Lanhoso

por diversas freguesias (Calvos, Campo, Frades, Fontarcada, Garfe, Geraz, Monsul, Sobradelo, Taíde, Travassos...), não apenas com teatro, sobretudo "A Visita" de Pedro Giestas, como com desfiles de moda e o Festival de Talentos.

Uma das principais novidades ao nível do Theatro Club assentou na criação dos "Amigos do Theatro", assente numa estratégia de fidelização de públicos.

Também são relevantes os números referentes à utilização do Theatro Club em 2011:

16	Exposições	nove mil 269 Visitantes
14	Espetáculos Musicais	mil 379 Espetadores
22	Palestras	mil 932 Participantes
39	Representações de Teatro	três mil 495 Espetadores
50	Outros Eventos	três mil 370 Espetadores
54	Formações Performativas	mil e 38 Participantes

Num total de:

195	Eventos no Theatro	19 mil 943 Participantes

A estes números, relevantes pelos recursos e dimensões implícitos ao Theatro Club, acrescem as múltiplas dezenas de eventos e espetáculos em outros espaços e no exterior.

No que se refere ao turismo, 2011 foi marcado essencialmente pela prossecução de objetivos fundamentais:

- Implementar uma estratégia de promoção eficaz e mais adequada à realidade turística atual. Desde a definição dos 10 produtos relevantes para a estratégia turística nacional (PENT – Plano Estratégico Nacional para o Turismo) que impera a recolocação da oferta turística no mercado. Em 2011 foi montada a estratégia promocional em dois dos mencionados produtos, de forma a ajustar a informação prestada à procura turística, a saber: "Touring Cultural e Paisagístico" e "Gastronomia e Vinhos". Aliados a uma interessante oferta de "Turismo de Natureza", corporizada em duas empresas de animação turística de dimensões distintas, estes dois produtos retratam fielmente o que de verdadeiramente compósito o concelho tem para oferecer. Dos recursos patrimoniais, naturais e culturais, dos recursos sócio etnográficos, aos vitivinicultores, estes produtos marca comunicam ao potencial turista, numa linguagem cada vez mais esclarecida.

- A participação em feiras do *trade* e atividades complementares ao produto turístico de âmbito nacional (BTL, FNA e FIA) materializam a estratégia de promoção adotada. Igualmente, esta estratégia moldou todas as atividades da mesma índole, mas de âmbito concelhio e regional. Esta estratégia desenvolveu-

Câmara Municipal da
Póvoa de Lanhoso

se lado a lado com a crescente utilização dos meios de promoção/publicação da Entidade Regional de Turismo do Porto e Norte de Portugal.

- A continuidade do programa Caminhar pelo Concelho, agora com a assinatura *respirar vida*. Esta dinâmica tem tido aceitação crescente, principalmente no público visitante. A valorização do programa em 2011 tornou possível cativar públicos de áreas distintas do Norte de Portugal. Num total de 11 percursos pedestres, com cadência de um por mês, este programa contabilizou 182 participantes.

- A criação de dinâmicas turístico-culturais, de forma a valorizar não só a experiência turística, mas também contribuindo positivamente para o desenvolvimento de dinâmicas complementares, como é o caso do artesanato e outros ofícios manuais. A temporada de desfiles de moda em distintos locais do concelho foi a estratégia definida no sentido de cumprir este objetivo. A dinamização do comércio local foi o desafio lançado e conseguido. A adesão do comércio local superou as expectativas, registando, no evento mais importante - o ModaLanhoso verão 2011 -, uma adesão quase total. Cerca de 34 lojas, de diversas áreas comerciais, colaboraram no sucesso obtido por aquela iniciativa. Outros dois importantes desfiles completaram a temporada de 2011: Monsul (centro escolar) e Sobradelo da Goma (Pontão) receberam várias lojas, de distintos ofícios, com o objetivo principal de promover um dos mais importantes recursos do concelho: a Filigrana.

Câmara Municipal
Póvoa de Lanhoso

Ainda no âmbito da valorização da nossa história e da afirmação nacional do nosso concelho, em 2011 tivemos dois momentos importantes para alcançar estes objetivos.

Em maio, recebemos a visita de Sua Excelência, o Presidente da República, nos Paços do Concelho, na sua primeira visita à Póvoa de Lanhoso enquanto Chefe de Estado.

Foto de Luís Filipe Catarino/Presidência da República

O programa começou com o Hino Nacional, cantado por crianças de escolas do concelho e por seniores dos Centros de Convívio, a que se juntaram os populares, acompanhados pela Banda Musical de Calvos. Já no interior dos Paços do Concelho, o Presidente da República descerrou uma placa alusiva a esta sua deslocação, assinou o livro de honra e participou nas intervenções realizadas no Salão Nobre, num momento marcado pela entrega das Chaves da Vila. No final, o Prof. Doutor Aníbal Cavaco Silva recebeu lembranças da Póvoa de Lanhoso, representativas da nossa história e tradições bem como dos talentos das nossas gentes.

Antes de sair, na direção da sede da Associação de Apoio aos Deficientes Visuais do Distrito de Braga, onde visitou as instalações, o Chefe de Estado foi ainda presenteado com o Hino da Maria da Fonte.

Câmara Municipal de
Póvoa de Lanhoso

Em setembro, assinalamos o Dia do Concelho, presidido pelo Ministro da Administração Interna, Miguel Macedo. Durante a sessão solene, homenageamos personalidades e coletividades locais: o Padre Magalhães dos Santos, Olinda Antunes, a António Machado, a Vieira & Marques / Pocargil e o Grupo Desportivo da Goma.

O programa englobou a abertura da exposição "Emigração Dos Anos 50/60/70", na Sala de Interpretação do Território (Casa da Botica), concerto do artista Zé Amaro, a iniciativa pedagógica "A História da Nossa Terra"; o concerto de gala de lançamento da revista "Entre Notas" da banda musical dos Bombeiros Voluntários; e as visitas às obras do Centro Educativo D. Elvira Câmara Lopes, em Campo, e à incubadora de empresas, em Ferreiros.

Câmara Municipal de
Póvoa de Lanhoso

Requalificação Rural

Todo o trabalho material executado pela Autarquia tem como área de intervenção as freguesias. O modelo de desenvolvimento que tem sido seguido nos últimos anos tem na requalificação rural um dos seus pilares sendo o trabalho desenvolvido transversal aos vários agentes que intervêm no território. As Juntas de Freguesia, as paróquias, as associações das mais variadas áreas, os organismos desconcentrados da administração central do Estado...Enfim, são muitos os parceiros que, dia a dia, contribuem para o desenvolvimento de projetos que visam dotar as freguesias das melhores condições e que estas contribuam para a fixação das populações.

No âmbito das competências cometidas à Autarquia, a intervenção nas freguesias, por sua iniciativa ou em parceria com as Juntas de Freguesia, tem redundado em vários investimentos quer ao nível da requalificação do património público quer ao nível da realização de projetos/iniciativas de índole social, cultura e recreativa. São exemplos desse trabalho a melhoria dos equipamentos educativos com a construção dos centros escolares, a requalificação das acessibilidades, os alargamentos dos cemitérios e construção de casas mortuárias, as requalificações dos centros cívicos, o alargamento da rede de água e saneamento, os projetos de descentralização cultural, a dinamização de projetos de interesse turístico, os subsídios às coletividades, bem como todo o apoio prestado às Juntas de Freguesia na resolução de pequenos, mas importantes problemas da gestão diária.

Naturalmente que as necessidades são imensas e que a Autarquia gostaria de poder chegar a todos os problemas e anseios das freguesias, mas os constrangimentos e a mudança de paradigma na gestão municipal obrigam o executivo a uma intervenção mais rigorosa e de acordo com uma listagem de prioridades.

Partilhamos alguns dos investimentos executados nas freguesias no ano 2011;

- Início da construção do Centro Educativo D. Elvira Câmara Lopes, na freguesia de Campo.

Câmara Municipal da
Ponta do Sol

- Requalificação do cemitério municipal, construindo um acesso direto ao piso inferior e serviços de apoio (sanitários e arrumos).

- Construção de uma rotunda na concordância da Av. da República com a E.N.205, que veio melhorar significativamente a mobilidade num dos pontos mais problemáticos de acesso ao centro da Vila, a que se associou a requalificação da Rua 25 de Novembro.

- Requalificação do cruzamento entre a Rua dos Moinhos Novos, Rua do Brasil e Rua da Guiné, com a construção de uma rotunda.

Câmara Municipal da
Póvoa de Lanhoso

- Requalificação da estrada municipal que liga as freguesias de Calvos e Rendufinho pelos amarelos.

- Obras de ampliação e requalificação dos cemitérios das freguesias de Ajude e de Ferreiros.

- Alargamento da faixa de rodagem, repavimentação de valas e aplicação de micro aglomerado betuminoso, da estrada municipal que liga as freguesias de Friande a Ajude.
- Aplicação de microaglomerado betuminoso em diversas vias municipais do tendo por objetivo a conservação das mesmas, bem como se procedeu à pintura de marcações rodoviárias.
- Apoio na construção da sede da Junta de Freguesia de Taide.
- Arranjo urbanístico e execução de abrigos para paragens de autocarro junto à Rotunda do Pinheiro.
- Arranjo urbanístico na concordância da Rua do Arruado com a EN 205, freguesia de Taide.
- Beneficiação da envolvente do cemitério e alargamento da Rua 30 de Novembro, freguesia de Friande.
- Beneficiação do Caminho de Longães, freguesia de Friande.
- Construção de muro de Pedra no Lugar de Seides, freguesia de Galegos.
- Construção de muro de Pedra no Lugar de Vilar, freguesia de Travassos.

- Construção de muro de suporte, em alvenaria de pedra, na Rua de Varzielas, freguesia de Sobradelo da Goma.
- Construção de muro e drenagem de águas pluviais no Largo do Outeiro, freguesia de São João de Rei.
- Construção de muro na Estrada Igreja / Vilar, freguesia de Travassos.
- Construção de muros na Rua das Alminhas e da Rua das Carvalhas, freguesia de Friande.
- Execução de paragens de autocarro e de abrigos em várias freguesias.
- Melhoramento de sistema de drenagem de águas pluviais, assentamento de calçada à fiada da estrada de ligação da EM 595 à EN 205, pela freguesia de São João de Rei.
- Na sequência do temporal que assolou o concelho em finais de outubro foram várias as consequências em vias públicas que exigiram uma intervenção rápida dos serviços da autarquia. Foram efetuados trabalhos de reparação de caminhos, muros de suporte e limpeza de aquedutos nas freguesias de São João de Rei, Galegos, Ferreiros, Friande e Vilela, bem como a reparação de um pontão na freguesia de Geraz do Minho e um outro na freguesia de Lanhoso.
- Pavimentação da Rua 25 de Abril, freguesia de Santa Emilião.
- Pavimentação da Rua da Igreja, freguesia de Esperança.
- Pavimentação da Rua do Calais, freguesia da Póvoa de Lanhoso.
- Pavimentação da Rua do Carvalho e repavimentação de valas, freguesia de Covelas.
- Pavimentação de acesso à Sede do Rancho Folclórico de Garfe, freguesia de Garfe.
- Pavimentação de caminho no Lugar de Pousada, freguesia de Vilela.
- Pavimentação de estacionamento em Quintela, freguesia de Taide.
- Pavimentação de troço do arruamento da Associação de Invisuais do Distrito de Braga, freguesia da Póvoa de Lanhoso.
- Pavimentação do Caminho do Horto, freguesia da Póvoa de Lanhoso.
- Pavimentação em betuminoso da Rua Casa Nova e Rua António de Matos, freguesia de Taide.
- Pavimentação em betuminoso da Rua Fontemilho e alargamento em betuminoso do Lugar de Salgueiros, freguesia de Garfe.
- Pavimentação em calçada à fiada na Av. das Camílias, freguesia de Brunhais.
- Pavimentação na Rua de São João, freguesia de Serzedelo.
- Pavimentação na Rua dos Tinocos, freguesia de Lanhoso.
- Pavimentação na travessa de Santril, freguesia de Monsul.
- Reparação de abatimento de pavimento em calçada, com reparação de sistema de drenagem de águas pluviais, no caminho da Costa, freguesia de Moure.
- Reparação do pavimento da Estrada de S. Mamede, freguesia de Frades.
- Reparações e alterações na EB1/JI de Rendufinho.
- Reparações em muro existente e melhoramento de águas pluviais na Rua da Portelinha, freguesia de Ferreiros.
- Repavimentações diversas na freguesia de Campo.

Câmara Municipal do
Porto de Mós

- Requalificação do passeio na Rua João Paulo II, freguesia de Campo.
- Trabalhos de conservação, reparação e preparação para a época balnear na Praia Fluvial de Verim.
- Trabalhos de manutenção e reparação do Parque Infantil do Carvalho de Calvos.

Câmara Municipal da
Póvoa de Lanhoso

Ainda em 2011, começámos a Presidência Aberta pelas freguesias do concelho. Esta iniciativa tem como principal objetivo fomentar uma maior proximidade da autarquia com as populações e articular *in loco* com os Presidentes de Junta e associações os problemas e necessidades.

As 29 freguesias do concelho serão visitadas, tendo em 2011 ocorrido a deslocação a três – Esperança, Campo e Serzedelo.

Câmara Municipal
Póvoa de Lanhoso

Ambiente

O Plano de Atividades para o ano 2011 definiu para este pelouro de intervenção municipal três áreas prioritárias: melhoria na exploração do sistema de fornecimento de água e tratamento do saneamento, invertendo um ciclo de crescimento ao nível dos prejuízos económicos com este serviço; reorganização dos serviços de limpeza urbana e tratamento de resíduos; e reforço das políticas de sensibilização ambiental e proteção da natureza.

O trabalho desenvolvido permite concluir que a maioria dos objetivos definidos foi cumprida com satisfação, destacando-se a revolução tranquila que ocorreu ao nível do serviço de recolha de resíduos sólidos indiferenciados, pelo seu contributo para a estratégia de sustentabilidade definida pela Autarquia.

Após vários meses de trabalho técnico desenvolvido pela Divisão de Ambiente e pelo Gabinete de Sistemas de Informação Geográfica, foi levada à prática uma estratégia de Gestão de Resíduos Sólidos Urbanos (RSU) para o concelho. Um trabalho que foi desenvolvido com a colaboração das Juntas de Freguesia, permitiu otimizar uma nova rota de recolha de RSU por todo o concelho, com claros benefícios para ambas as partes.

A alteração e otimização de rotas de recolha de RSU, com ganhos de eficiência e otimização dos recursos (humanos/materiais); a implementação de locais de recolha de RSU em saco na vila, definindo 38 locais (eficiência na recolha) e a colocação entre as 20h00 e as 21h00 (estando os resíduos pouco tempo na via pública); e a substituição na vila de alguns ecopontos tradicionais por subterrâneos são algumas das medidas implementadas.

Representação das rotas de recolha de Resíduos Sólidos Indiferenciados e dos contentores (com georreferenciação)

Câmara Municipal da
Póvoa de Lanhoso

Quanto à Gestão de Contratos e Atendimento ao Público, no serviço de abastecimento de água verificou-se um aumento do número de consumidores, que passou de cinco mil 365 em 2010 para cinco mil 596 em 2011, o que representa um acréscimo de 231 (4,3 por cento). O principal tipo de consumidores continua a ser o doméstico com cerca de 85 por cento.

Executamos a substituição de 214 contadores, quer por razões técnicas quer por se tratar de contadores com mais de oito anos de idade sendo recomendável a sua substituição. Retiramos 192 contadores por desistência e 41 por falta de pagamento.

No serviço de saneamento, registamos um aumento de 100 ligações relativamente ao ano anterior. O principal tipo de consumidores continua a ser o doméstico com cerca de 82 por cento.

No que se refere à distribuição de água e drenagem de águas residuais urbanas, realizaram-se diversas obras tendentes a melhorar e ampliar as redes de abastecimento de água, saneamento e drenagem de águas pluviais, tendo sido a maioria delas por administração direta. Estes investimentos, que de seguida destacamos parcialmente, bem como a sensibilização para a importância dos munícipes efetuarem as ligações permitiram instalar 231 novos contadores de água e efetuar cerca de 100 novas ligações ao nível do saneamento. Paralelamente, foram modernizados os serviços no sentido de ter georreferenciadas todas as condutas e habitações servidas pelas redes.

Alguns exemplos de obras levadas a cabo nas freguesias:

- Execução de rede de saneamento e de águas pluviais na Travessa da Boucinha e Travessa da Veiga, freguesia de Vilela.
- Alargamento da rede de abastecimento de água em diversas ruas da freguesia de Frades.
- Execução da rede de abastecimento de água na EM597 (Rendufinho – Calvos).
- Alargamento da rede de abastecimento de água na Rua do Alto do Crasto, freguesia de Taíde.
- Execução de conduta para abastecimento de água no monte de São João de Rei.
- Execução de rede saneamento e de águas pluviais na Travessa de Oliveira, freguesia de Fontarcada.
- Execução de caixas e instalação de válvulas redutoras de pressão na freguesia de Verim.
- Execução da ligação da rede de saneamento da Rua da Bouça à Rua Dr. Cipriano Martins, freguesia de Santo Emilião.
- Execução da rede de abastecimento de água na Rua de Santril, freguesia de Monsul, e ligação à Rua da Pedreira, freguesia de Águas Santas.
- Execução da rede de saneamento e abastecimento de água no Caminho do Barreiro, Aldeia, freguesia da Póvoa de Lanhoso.

Câmara Municipal da
Póvoa de Lanhoso
Nº 10565

- Execução de coletor para recolha de águas pluviais na Rua de Santo Estêvão, freguesia de Geraz do Minho.
- Execução de conduta água na Rua do Areaço, freguesia de Vilela.
- Execução de conduta para abastecimento de água à freguesia de S. João de Rei.
- Prolongamento da rede de abastecimento de água na Rua da Costa, freguesia de Fontarcada.
- Prolongamento de conduta de saneamento na Rua do Ringue e de Costa, na freguesia de Fontarcada.
- Execução de rede de abastecimento de água no Beco das Cruzes, freguesia de Frades.
- Execução de rede de saneamento na Rua Casa Nova, freguesia de Taíde.
- Execução de rede de saneamento na Rua de Gerzat, freguesia de Taíde.
- Execução de rede saneamento e de águas pluviais na Travessa de Oliveira, freguesia de Fontarcada.
- Execução de sarjetas na Estrada do Outeiro, freguesia de Sobradelo da Goma
- Execução de sistema de drenagem de águas pluviais na Rua de Cal, freguesia de Travassos.
- Ligação da rede existente na Rua do Monte, freguesia de Monsul, à Travessa do Monte, freguesia de Geraz do Minho.
- Ligação de saneamento e de abastecimento de água na zona de Mirão (nascente e poente), freguesia da Póvoa de Lanhoso.
- Execução de infraestruturas na Rua 25 de Novembro, tais como: rede de abastecimento de água, rede de telecomunicações, rede de baixa tensão, iluminação pública e rede de rega.
- Execução de negativos para posteriores travessias de rede distribuidora de água nas freguesias de Oliveira, Serzedelo e Friande.
- Rede de abastecimento de água no caminho de Longães, freguesia de Friande.
- Rede de saneamento na Rua do Souto, freguesia de Lanhoso

Câmara Municipal da
Povoação Lonhena

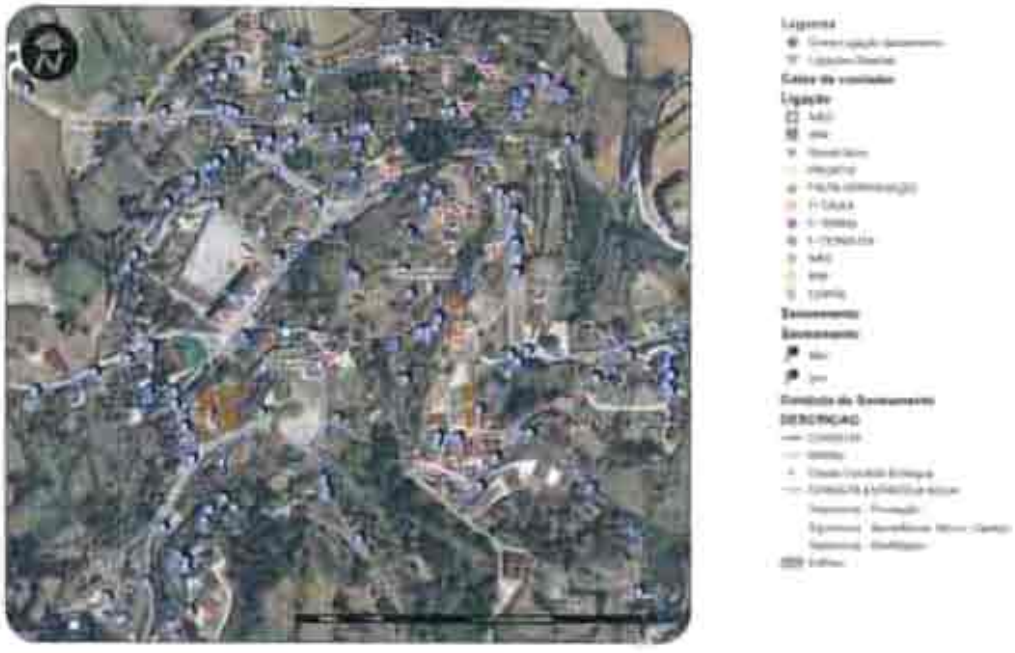

Levantamento das redes de abastecimento de água e saneamento

Este trabalho irá permitir dotar os serviços administrativos com um cadastro atualizado, tornando o atendimento mais célere e rigoroso.

No que se refere aos espaços verdes, limpeza urbana e Gabinete de Apoio ao Bio Agricultor, durante o ano de 2011, a sustentabilidade ambiental, económica e social manteve-se como vetor estratégico do setor:

- A função ambiental e paisagística dos espaços verdes continuou a ser melhorada, em prol da qualidade de vida dos munícipes, com a plantação de 334 novas árvores em diversos locais na vila e nas freguesias.

- A vertente técnica de otimização da gestão de recursos como a água continuou a ser realizada nos espaços verdes com a centralização de regas em programadores mais avançados e com a continuidade de sistemas mais eficientes no uso da água, de que são exemplo as obras realizadas na

Câmara Municipal da
Póvoa de Lanhoso

Rua 25 de Novembro e na Av. da República com nova rotunda e separador lateral.

- A vertente social ganhou uma nova expressão com o aumento em mais mil metros quadrados da área das hortas biológicas e sociais, contribuindo para a integração social de voluntários, para a produção de produtos biológicos certificados e para a melhoria de qualidade de vida dos utentes e atração de mais visitantes ao Centro de Interpretação do Carvalho de Calvos.

- Foi realizado o diagnóstico e o protocolo entre a Câmara Municipal e as IPSS´s que se disponibilizaram para avançar com as suas próprias hortas.

No que diz respeito ao Centro de Interpretação do Carvalho de Calvos e à Agenda 21, a Póvoa de Lanhoso tem procurado, ao longo dos últimos anos, um desenvolvimento sustentável do seu território, alicerçado na implementação de uma estratégia que implica a participação cívica dos cidadãos e dos diversos atores locais na busca de soluções para uma maior potenciação dos recursos disponíveis e para uma melhor qualidade de vida para todos os Povoenses. Esta evolução assenta ainda em pilares como a sensibilização e como a adoção de boas práticas ambientais, por exemplo.

Neste sentido, ao longo do ano de 2011, dinamizamos várias iniciativas com o intuito de encaminhar os cidadãos para uma utilização mais responsável e eficiente dos recursos ambientais, assim como alcançar o tão desejável desenvolvimento sustentável, garantindo a capacidade de reposição e

Câmara Municipal da
Póvoa de Lanhoso
Nº. 06825

regeneração dos recursos naturais, assegurando a manutenção da biodiversidade, da qualidade do ar, da água e do solo, preservando a saúde pública e optando pela qualidade de vida.

O desenvolvimento sustentável é uma das nossas prioridades, visto permitir compatibilizar o crescimento económico, a proteção ambiental e a coesão sociocultural.

Assim, e de forma a garantir a qualidade de vida de todos os Povoenses, temos várias infraestruturas e serviços ao dispor de todos, ao nível da Agenda 21 Local, do Centro de Interpretação do Carvalho de Calvos, da aposta nos espaços verdes e na agricultura biológica, dos resíduos, incluindo a separação dos mesmos e das águas e saneamento.

Ao longo do ano de 2011 promovemos quatro sessões de participação pública no âmbito da Agenda 21, nomeadamente a Mesa Redonda dos Resíduos (em fevereiro); o Fórum "Ordenamento Urbano e Qualidade de Vida" (em maio), a Mesa Redonda "Mobilidade Sustentável" (em setembro) e o Fórum "Agricultura vs Sustentabilidade" (em outubro). Estas Mesas Redondas e Fóruns contaram com cerca de 120 participantes, sendo a título individual, sendo intervenientes diretos ou indiretos nas áreas abordadas nestas sessões temáticas. Estas sessões têm como principais objetivos provocar o debate e a troca de ideias e de experiências, essenciais para identificação das novas necessidades do território, assim como definir novas propostas que serão tidas como base para a definição das estratégias locais e concelhias de desenvolvimento.

Localizado na freguesia de Calvos, terra natal de Gonçalo Sampaio (ilustre botânico e etnógrafo), o Centro de Interpretação do Carvalho de Calvos (CICC) continuou na sua missão de educação e sensibilização ambiental. Ao longo do ano de 2011, dinamizou cerca de 100 atividades, nomeadamente visitas guiadas ao CICC e sua envolvente, ateliers de reciclagem e reutilização, palestras e conversas informais temáticas, percursos interpretativos e comemorações de dias temáticos. Estas ações chegaram a quatro mil 780 pessoas de várias faixas etárias.

Câmara Municipal da
Póvoa de Lanhoso

No âmbito das comemorações de dias temáticos é de mencionar a semana "Póvoa de Lanhoso e a Biodiversidade", desenvolvida em parceria com o Gabinete Técnico Florestal e com o Gabinete de Apoio ao Bio Agricultor, em novembro, em que cerca de 750 pessoas tiveram contacto direto com as propostas. Cerca de 110 crianças e jovens foram envolvidos em reflorestações de áreas ardidas; cerca de 50 crianças participaram na ação de sensibilização ambiental "Oficina dos Sentidos"; cerca de 50 jovens participaram na atividade "Vamos Fazer Hortas Bio"; e 25 pessoas participaram no workshop "Vamos Podar as PAM". Estes são alguns dos números, que, a par dos mais de 500 chás bio oferecidos na Praça Eng.º Armando Rodrigues e das cerca de 200 árvores de espécies autóctones plantadas, justificam o sucesso desta semana, que se realizou pelo segundo ano consecutivo.

É ainda de realçar o programa único das comemorações do Dia Mundial da Floresta, Dia Mundial da Água e Dia Mundial da Poesia, iniciativa que serviu de lançamento para o programa das comemorações do Ano Internacional das Florestas.

Desta forma, em colaboração com outras entidades locais, definimos um programa único executado no dia 21 de março, com um conjunto de atividades comemorativas, como a exposição "Uma Planta, Um Poema" ou a mostra de um conjunto de poemas alusivo às plantas apresentadas e ainda como um mural para mensagens sobre o Dia da Árvore. Outras atividades concentraram-se no Parque do Pontão, numa parceria com a Junta de Freguesia de Sobradelo da Goma. Assim, a poetisa Amélia Fernandes fez a leitura de uma poesia de sua autoria sobre a temática da água e, juntamente com alunos de escolas, fez a leitura de um poema de Miguel Torga sobre a temática da floresta. No total participaram cerca de 150 alunos e professores de vários estabelecimentos.

No âmbito das Praias Fluviais, com o projeto Praia Acessível – Praia para Todos, iniciado em 2005, pretende-se que as zonas balneares identificadas no âmbito do Decreto-Lei n.º 135/2009 de 3 de junho reúnam um conjunto de condições que permitam o seu uso por pessoas portadoras de deficiência, sendo fruto de uma parceria entre o Instituto Nacional para a Reabilitação, as ARH, o INAG, o Turismo de Portugal e o Instituto de Emprego e Formação Profissional.

Em junho, recebemos a bandeira de Praia Acessível para a Praia Fluvial de Verim, o que significa que dispõe de todas as condições para ser utilizada por pessoas portadoras de deficiência/mobilidade reduzida. A entrega decorreu depois de uma vistoria efetuada pela ARH, com vista a confirmar o cumprimento dos requisitos exigidos.

Ainda no âmbito do ambiente, há a destacar o trabalho desenvolvido ao nível do Gabinete Técnico Florestal, cuja intervenção transversal, em 2011, passou por alguns eixos estratégicos principais:

- O primeiro eixo de intervenção do município teve como objetivo estratégico a promoção da gestão florestal de forma a intervir preventivamente em áreas estratégicas, onde se destacam as zonas de interface urbano-florestal, tendo como finalidade a implementação de medidas de redução de combustíveis.

- O segundo eixo estratégico passou pela redução da incidência dos incêndios, já que o elevado número de ocorrências leva à necessidade de uma intervenção cuidada ao nível da prevenção, entendida esta como um conjunto de atividades que têm por objetivo reduzir ou anular a possibilidade de se iniciar um incêndio, diminuir a sua capacidade de desenvolvimento e mitigar os efeitos indesejáveis que o incêndio pode originar.

- O terceiro eixo estratégico traduziu-se na melhoria da eficácia do ataque e da gestão de incêndios, com o objetivo de articulação dos sistemas de vigilância e deteção com os meios de primeira intervenção.

A intervenção do Gabinete Técnico Florestal a este nível traduziu-se com maior relevância através de duas ações:

Câmara Municipal de
Fávaios da Sanfins

- Elaboração do Plano Operacional Municipal e apresentação às entidades pertencentes à Comissão Municipal de Defesa da Floresta Contra Incêndios e entidades convidadas.

- Dinamização, coordenação e formação dos jovens participantes no Programa Voluntariado Jovem para as Florestas, em colaboração com o Instituto Português da Juventude, para importante apoio na deteção e alerta de incêndios florestais, acrescendo quatro pontos de vigilância no concelho.

- O quarto eixo estratégico englobou a adaptação de uma estrutura orgânica concelhia funcional e eficaz, através da operacionalização da Comissão Municipal da Defesa da Floresta Contra Incêndios por meio de reuniões periódicas, assim como o apoio técnico e logístico, por parte do Gabinete, no terreno às entidades e forças de combate.

Envolveu ainda a elaboração do Regulamento Municipal do Uso do Fogo, que permitiu regular de forma mais clara e objetiva o uso do fogo.

O trabalho levado a cabo pelo Serviço Municipal de Proteção Civil foi de enorme relevância em 2011.

Assente na implementação do Plano Municipal de Emergência e Proteção Civil foi possível dar resposta às ocorrências e executar um trabalho complementar de prevenção e de sensibilização.

Câmara Municipal de
Povoa de Lanhoso
Nº 12625

O acompanhamento de situações de risco tem sido realizado no terreno, nomeadamente através de acompanhamento e intervenção em habitações degradadas para prevenção de acidentes.

A intervenção passou ainda pelo restabelecimento normal das situações:

- Ao nível de quedas de árvores na rede viária (intervenção municipal e dos bombeiros voluntários).
- Ao nível de queda de cobertura no Campo de Futebol de Santo Emilião na via pública, sendo necessária intervenção de meios do município (retroescavadora).
- Ao nível da prevenção rodoviária, através da participação direta na Comissão Coordenadora de Segurança Rodoviária, que promove a análise da sinistralidade rodoviária distrital/concelhia e a elaboração do plano de atividades. Esta ação permitiu a eliminação de pontos negros nas estradas do concelho.
- Ao nível da sinalização de acidentes e obstáculos nas vias rodoviárias concelhias e respetiva colaboração com a Estradas de Portugal.
- Ao nível das vias municipais em colaboração com a GNR e Bombeiros.

Passou ainda por:

- Sensibilização no âmbito da Proteção Civil, com o objetivo de alertar a população para a importância da proteção civil e para o papel ativo que cada cidadão desempenha nesta área e na segurança global, através de reuniões com o coordenador do Clube da Proteção Civil da EPAVE e através de ações de sensibilização, essencialmente com escolas, através da comemoração do Dia Internacional da Proteção Civil. Participaram cerca de 350 crianças do ensino básico com a colaboração do Clube da Proteção Civil.
- Sensibilização e informação através das seguintes ações: comemoração do "Dia Mundial das Catástrofes Naturais", na Albufeira das Andorinhas, em colaboração com o Centro de Interpretação do Carvalho de Calvos; e palestra sobre os "Serviços Municipais de Proteção Civil", no ISAVE, em que foram abordados vários conteúdos sobre a importância da proteção civil municipal, constituição e áreas de atuação.
- Acompanhamento de alunos estagiários da EPAVE, do curso de Higiene e Segurança no Trabalho, sobre temáticas relacionadas com a proteção civil como, por exemplo, riscos no trabalho florestal e prevenção de acidentes e segurança de edifícios contra incêndios.
- Sensibilização solicitada pelo Agrupamento de Centros de Saúde do Cávado/Cabreira para a elaboração do Plano Distrital de Contingência para Ondas de Calor.
- Intervenção no terreno devido ao forte temporal que se verificou no concelho (em outubro), em situações várias, desde limpeza de estradas, inundações e sinalização de vias. Foi ainda mantido o contacto e a colaboração com as equipas de Bombeiros, presidentes das Juntas de

Freguesia de Geraz do Minho e Ferreiros, que acompanharam as situações no local.

- Colaboração com a empresa Transdev para realizar levantamento das situações de vegetação (árvores e arbustos) que dificultam o trânsito dos autocarros nas vias municipais.

A par da necessidade de se proceder à redução dos custos correntes da autarquia por força do reajustamento que o país está a efetuar, a Autarquia implementou, em 2011, uma estratégia de redução da fatura energética ao nível da iluminação pública. Com a colaboração dos presidentes de Junta de Freguesia, procedeu-se a uma reavaliação das necessidades tendo-se conseguido, na maioria dos casos, uma redução na ordem dos 50 por cento sem colocar em causa a segurança de bens e pessoas. Esta é uma estratégia que pretende, a curto prazo, ser reajustada com a introdução de tecnologia que permitirá uma maior maleabilidade na gestão deste serviço que é prestado à população.

Câmara Municipal da
Póvoa de Lanhoso

Planeamento e Modernização Administrativa

A evolução tecnológica, a exigência de uma maior simplificação dos processos administrativos e da relação com o munícipe, a relevância dos planos de ordenamento do território e a importância da comunicação são temáticas que estiveram bem presentes nesta área de intervenção municipal no ano 2011.

No que concerne ao planeamento urbano, este manteve uma forte incidência no PDM (Plano Diretor Municipal), que continua a afirmar-se como aposta maior nos designios urbanisticos do concelho.

Cumulativamente, foram desenvolvidas outras ações, nomeadamente no acompanhamento dos PDM's dos concelhos vizinhos e na concertação com os seus limites territoriais.

O PDM concelhio deu continuidade aos seus trabalhos, tendo sido produzidos documentos escritos e/ou desenhados referentes à fundamentação da Estratégia de Ordenamento e ao estabelecimento do Quadro Prévio de Ordenamento.

Realizaram-se sessões de trabalho para a delimitação das classes de espaços que integram o PDM, nomeadamente urbanos, industriais, agricolas, florestais e naturais. Incluíram trabalhos no terreno com os técnicos da Autarquia e a equipa responsável pela elaboração do plano.
Em setembro, reuniu a Comissão de Acompanhamento, com a seguinte ordem de trabalhos:

I. Apresentação pela Câmara Municipal e apreciação pela CA dos Estudos de Caracterização e Diagnóstico, dos estudos temáticos sectoriais e do quadro prévio de ordenamento;
II. Atualização da metodologia de acompanhamento e respetivo programa de trabalhos da CA.

Junto da DRAPN (Direção Regional de Agricultura e Pescas do Norte) foi apresentada a proposta da RAN (Reserva Agrícola Nacional). Na CCDRN foi oficializada a entrega da REN (Reserva Ecológica Nacional).

Paralelamente, o GMIG (Gabinete Municipal de Informação Geográfica) processou os dados produzidos, compilando-os em aplicação informática georreferenciada, que se revelou fundamental para o conjunto dos trabalhos em desenvolvimento, os quais abarcam vários frentes de abordagem sectorial (agricultura, ambiente, património, massas minerais, pirotecnia, infraestruturas, etc.).

Acresce o contributo para as reuniões tidas com os presidentes de Junta de Freguesia. Estas sessões de trabalho destinaram-se a elucidar a proposta de ordenamento para cada uma das freguesias e permitiram a elaboração de

soluções mais sustentadas e consensuais para o planeamento do território concelhio.

Outra vertente abordada no planeamento foi o acompanhamento dos PDM's envolventes ao concelho. O município esteve presente em todas as reuniões das respetivas CA's e prestou a necessária colaboração na consensualização de ações comuns e no traçado das soluções de continuidade interconcelhias, como sejam as áreas afetas a condicionantes, particularmente os traçado das RAN e REN.

Quanto aos limites administrativos, encetaram-se iniciativas, quer de divulgação junto das entidades com interesse direto (ao caso as Juntas de Freguesia), quer de composição de propostas de acerto de limites, algumas das quais mereceram o consenso das partes envolvidas.

Nos últimos anos a Autarquia tem investido fortemente na modernização dos seus serviços quer ao nível da aquisição de novas ferramentas tecnológicas, quer ao nível da criação de novas respostas como é exemplo o Gabinete de Informação Georreferenciada. Estas respostas, a par de uma permanente formação dos recursos humanos, permitem melhorar a capacidade de resposta às solicitações dos munícipes e melhorar a gestão dos vários serviços da Autarquia.

É importante realçar que a Autarquia decidiu contratar recursos humanos tecnicamente vocacionados para reestruturar alguns serviços que demonstram prejuízos de exploração nos últimos anos. São exemplo os serviços de água e recolha de resíduos onde houve a necessidade de contratar serviços que permitiram, por exemplo, detetar com maior rigor as perdas de água e as ligações ilegais, ou ainda fazer um correto cadastro georreferenciado de todas as habitações servidas pela rede de água e saneamento e pelos circuitos de recolha de resíduos.

A renovação do parque informático dos postos de trabalho (que em 2011 foi superior a 30); o alargamento do registo de assiduidade com mais quatro terminais biométrico; a aquisição de licenças de software técnico; a modernização dos terminais de comunicações bem como os upgrades ao portal municipal são bons exemplos do trabalho desenvolvido ao nível da modernização dos vários serviços.

Câmara Municipal
Póvoa de Lanhoso

Parte das alterações efetuadas resultam de projetos, alguns deles supramunicipais, como é exemplo o projeto PTE-AVE (candidatura regional - AMAVE) para apoio tecnológico ao parque escolar e que se traduziu na instalação, nos três centros escolares, de redes wireless, de nove quadros interativos e de dois sistemas de videovigilância.

Inserido no projeto AVEDIGITAL, foi dado em 2011 mais um passo importante na concretização de medidas tecnológicas que simplifiquem a relação administrativa dos munícipes com a administração autárquica. O lançamento do Cartão do Munícipe, que resulta de uma solução global de gestão autárquica, permite o acesso ao balcão digital (serviços on-line), evitando a necessidade dos munícipes terem de se deslocar à Autarquia para se inteirarem dos seus processos.

Tendo presente a necessidade de melhorar e incentivar uma comunicação mais simples e direta com os munícipes, foi reorganizado o Gabinete de Comunicação com resultados evidentes, como é exemplo a criação do Boletim Municipal.

Câmara Municipal da
Póvoa de Lanhoso

A utilização das ferramentas de comunicação mais eficazes permite ao cidadão uma melhor informação sobre os assuntos de interesse municipal. Foi nesta convicção que reforçamos os suportes de comunicação físicos e tecnológicos, como são exemplo, as redes sociais, o portal municipal, o envio de newsletters, a criação de secções no portal para Agenda Municipal (FLip book), Revista de Imprensa (vídeos relacionados com o concelho) e outras atividades. Ainda ao nível do portal, foi ainda reestruturada a secção de Turismo (Onde Ficar) e foi disponibilizado o serviço de envio de leituras de contador de água.

O Gabinete do Munícipe continua a ser a principal porta de acesso aos serviços municipais, prestando um serviço relevante de encaminhamento, aconselhamento e tratamento de dados.

Em 2011 foram atendidos dois mil 944 munícipes que utilizam estes serviços fundamentalmente para obter o Cartão Jovem Municipal, o Cartão Municipal de Família Numerosa, o Cartão Municipal do Idoso, o Cartão Municipal de Pessoa Portadora de Deficiência, o Cartão do Munícipe; para inscrições no Programa VIVER +, no Programa Juventude em Movimento, no Programa Voluntariado nas Florestas; para candidaturas ao Apoio ao Arrendamento, ao Programa Habitalanhoso; no âmbito do CIAB; ao nível do Gabinete de Apoio ao Emigrante e do Atendimento SIM-PD - serviço de informação e mediação para pessoas com deficiência; e para requerimentos no âmbito do São José.

Câmara Municipal da
Póvoa de Lanhoso

Conclusão

De toda a atividade aqui descrita, resulta a convicção que, mesmo com dificuldades, foi possível garantir um nível de intervenção municipal positivo.

São muitas as frentes onde a Autarquia intervém, levando qualidade de vida às populações, proporcionando aos mais jovens uma educação de qualidade ao nível das melhores escolas do país, levando aos carenciados respostas sociais que os ajudam a ultrapassar as dificuldades e levando aos mais velhos o carinho que merecem nesta fase das suas vidas.

Não esquecemos a importância de ter uma Vila asseada e atrativa a quem nos visita. Não ignoramos a importância da programação regular do Theatro Club e o papel determinante na afirmação cultural da Póvoa de Lanhoso que desempenha o Centro de Criatividade. Não nos cansamos de melhorar o trabalho levado a cabo pelo Espaço Jovem no desafio permanente à juventude do concelho. Não abrandamos as políticas ambientais, tornando este concelho mais amigo do ambiente, mantendo os investimentos nas redes de água e saneamento e fortalecendo a sensibilização ambiental. Não descuramos a importância de um associativismo ativo e, por isso, são muitos os apoios logísticos e financeiros que ao longo do ano colocamos ao dispor das muitas associações recreativas, culturais, desportivas e sociais que felizmente o concelho tem.

Enfim... No papel de motor de desenvolvimento local que cabe à Autarquia, temos efetuado todos os esforços no sentido de fortalecer a nossa identidade e melhorar o nosso desenvolvimento. Outros caminhos e opções poderiam ser seguidos, mas estamos certos de que este é o melhor caminho para atingir os objetivos a que nos propusemos atingir em 2009.

Câmara Municipal
Ponta Delgada

PRESTAÇÃO DE CONTAS

Câmara Municipal de
Póvoa de Lanhoso

I – Introdução

Câmara Municipal
Ponta da Lanhosa

I – INTRODUÇÃO

1.1 – Nota Prévia

No cumprimento do preceito legal, apresenta-se este relatório anual de 2011. Este relatório tem, assim, por objetivos:

I) Explicitar os níveis de execução conseguidos referenciando-os aos aspetos mais relevantes da atividade financeira municipal, no que respeita à sua natureza económica e financeira, nos domínios das receitas, das despesas e da tesouraria;

II) Apresentar a situação económica relativa ao exercício económico de 2011, analisando a evolução da gestão nos diferentes sectores de atividade da autarquia, designadamente no que respeita ao investimento, dívidas de curto prazo, médio e longo prazos, financiamento externo e condições de funcionamento;

III) Analisar a situação financeira da autarquia do ponto de vista patrimonial, considerando o Balanço e a Demonstração de Resultados.

O Orçamento do Município para 2011 foi elaborado no respeito pelo Decreto – Lei n.º54-A/99, de 22 de Fevereiro e aprovado nos termos da Lei n.º 169/99, de 18 de Setembro, desenvolvido e executado no respeito do equilíbrio orçamental, reportando-se a esta conta a execução de todas as receitas e despesas dentro do formalismo legal exigido, desenvolvendo-se o Orçamento e as Grandes Opções do Plano, de acordo com as regras contabilísticas fixadas nos diplomas legais.
Acrescerá ainda referir que foram utilizados mapas e quadros que irão permitir uma análise financeira e patrimonial de um ponto de vista dinâmico, justificando-se as variações de dotações, das disponibilidades e integrando-as na apreciação global das contas.

As demonstrações financeiras consolidadas serão efetuadas segundo as normas previstas na portaria n.º 474/2010 de 01 de Julho a qual foi aprovada a Orientação n.º1/2010, intitulada de "*Orientação genérica relativa à consolidação de contas no âmbito do sector público administrativo*", uma vez que o POCAL não contém quaisquer normas respeitantes à consolidação, a serem submetidas a apreciação após aprovação da Prestação de Contas.

Câmara Municipal
Póvoa de Lanhoso

1.2– Sumário: Descrição dos aspetos mais significativos da Conta Anual da Autarquia

As contas apresentadas neste documento são refletidas numa base de rigor, transparência e obedecendo aos preceitos legais.
No cômputo geral este documento atesta a realidade e todas as atividades autárquicas.

A) Processo Orçamental

1. **Orçamento da Receita:**

	Valor
• Orçamento Inicial	22.472.500
• Reforço/Diminuição	900.000
• Orçamento Final	21.572.500

2. A receita liquidada totalizou 14.944.949€, sendo 657.933€ referente a dívidas de terceiros à Autarquia, transitado de anos anteriores. Desta situação resultam receitas por cobrar no final do ano, no valor de 349.995€ e um grau de execução da receita liquida de 70,1%, e em termos brutos de 70,3%.

3. **Principais fontes de Receita:**

	Valor	%
• Impostos Diretos	2.012.893	13,3
• Transf. Orçamento Estado	7.245.696	47,7
• Outras Comparticipações	3.326.846	21,9
• Venda de Bens e Serviços	923.939	6,1

4. **Orçamento da Despesa:**

	Valor
• Orçamento Inicial	22.472.500
• Reforço/Diminuição	900.000
• Orçamento Final	21.572.500

Os compromissos assumidos ascendem a um valor de 21.432.799€ e dos quais foram pagos 15.162.335€. Traduzindo-se numa taxa de execução da despesa de 70,3%.

5. **Operações de Tesouraria:**

	Valor
• Saldo Inicial	652.138
• Movimentos de Entrada	1.010.209
• Movimentos de Saída	958.358
• Saldo Final	703.989

Câmara Municipal
Vinha de Ermesinde

6. **Garantias e cauções:**

	Valor
• Saldo Inicial	589.472
• Movimentos de Entrada	177.583
• Movimentos de Saída	114.846
• Saldo Final	652.209

B) Processo Económico-Financeiro

1. **O Balanço à data de 31/12/2011 evidencia:**

€uros

	2010	2011
• Total do Ativo	43.340.973	45.845.852
• Fundos Próprios	19.905.216	21.462.402
• Passivo	23.435.758	24.383.451
• Resultado Liquido	148.799	647.777

2. **Movimentos no Ativo Imobilizado**

€uros

	2010	2011
• Aumento do Imobilizado	3.782.736	5.174.886
• Amortizações do Exercício	2.139.294	2.240.273

3. **Dívidas a Terceiros – Médio e Longo Prazo[1]**

€uros

	2010	2011
• Empréstimos Bancários	5.301.924	4.841.536
• Crédito Leasing	208.412	166.320

4. **Dívida a Terceiros – Curto Prazo [2]**

€uros

	2010	2011
• Credores de Execução Orçamental	6.598.841	6.758.850
• Credores de Operações Tesouraria	652.138	703.989

[1] [2] Os valor apresentados como Dívida a Médio e Longo Prazo e Curto Prazo diferem dos valores que constam em Balanço, pelo facto de toda a dívida a médio e longo prazo a amortizar nos próximos 12 meses é considerada dívida de curto prazo, no entanto não é para os limites ao endividamento a considerar para a DGAL. Neste sentido toda a análise à Dívida é efetuada com base na informação a reportar à DGAL e DGO.

Câmara Municipal da
Póvoa de Lanhoso

II – Execução do Orçamento

Câmara Municipal da
Póvoa de Varzim

II – Execução Global do Orçamento

2.1 – Comparação entre o Orçamento Previsional e o Orçamento Executado

Esta comparação permite aferir a fiabilidade do orçamento apresentado e a capacidade financeira da sua execução face ao volume de receitas efetivamente arrecadadas.

Comparando os valores previstos no Orçamento com os montantes executados da Receita e Despesa, obtêm-se as variações que o quadro seguinte revela.

Execução do Orçamento do ano 2011

Euros

Designação	Orçamento		Execução	Desvio	Taxa de Execução (%)
	Inicial (a)	Final (b)	Ano	(c) – (b)	
Receitas	**22.472.500**	**21.572.500**	**15.174.549**	**-6.397.951**	**70,3**
Correntes	11.663.275	11.663.275	10.129.689	-1.533.586	86,9
Capital	10.809.225	9.909.225	5.044.860	-4.864.365	50,9
Outras		0	0	0	0,0
Despesas	**22.472.500**	**21.572.500**	**15.162.335**	**-6.410.165**	**70,3**
Correntes	11.415.000	11.851.100	9.769.856	-2.081.244	82,4
Capital	11.057.500	9.721.400	5.392.479	-4.328.921	55,5

Para os resultados de execução orçamental apresentados contribuiram maioritariamente as receitas correntes, que atingiram 87%, conseguiram não só financiar as despesas correntes na sua totalidade como libertou poupança corrente para financiar 6,7% das despesas de capital.

Evolução Orçamental

Euros

Designação	Execução 2010	Execução 2011	Variação	
			Valor	%
Receitas	16.053.413	15.174.549	-878.864	-5,5
Despesas	16.050.225	15.162.335	-887.890	-5,5

Câmara Municipal da
Póvoa de Lanhoso

Grau de Cobertura Global das Receitas/Despesas

Rácios	2010	2011
Receita Total/ Despesa Total	100,0	100,1
Receita Corrente/Despesas Corrente	101,2	103,7
Receita de Capital/Despesa de Capital	97,9	93,6
Passivos Financeiros (Receita) /Despesa Total	8,1	0,7
Receitas Próprias/Despesa Total	25,3	29,7
Fundos Municipais/Despesa Total	47,5	47,8
Receita Cobrada localmente/Despesa Total	12,6	16,4
Transferências da Adm. Central/ Despesa Total	66,4	69,7

2.2 – Alterações e Revisões Orçamentais

Centrando a nossa análise na forma como evoluíram as dotações orçamentais, face aos sucessivos ajustamentos das previsões às realizações então efetivadas, obtém-se o seguinte quadro.

Distribuição das Alterações/Revisão Orçamentais por Natureza Económica

Capítulo	Dotação Inicial		Alterações		Dotação Final		Variação	
	Valor	%	Reforços	Deduções	Valor	%	Valor	%
Despesas Correntes	**11.415.000**	**50,8**	**1.329.610**	**893.510**	**11.851.100**	**54,9**	**436.100**	**3,8**
01 Pessoal	4.283.770	19,1	189.360	190.205	4.282.925	19,9	-845	0,0
02 Aquisição de bens e serviços	5.116.805	22,8	1.021.220	469.815	5.668.210	26,3	551.405	10,8
03 Encargos da dívida	179.520	0,8	20.500	76.690	123.330	0,6	-56.190	-31,3
04 Transferências	1.543.505	6,9	55.130	123.100	1.475.535	6,8	-67.970	-4,4
05 Subsídios	221.400	1,0	29.700	9.300	241.800	1,1	20.400	9,2
06 Outras despesas correntes	70.000	0,3	13.700	24.400	59.300	0,3	-10.700	-15,3
Despesas de Capital	**11.057.500**	**49,2**	**2.522.340**	**3.858.440**	**9.721.400**	**45,1**	**-1.336.100**	**-12,1**
07 Aquisição de bens de investimento	9.454.565	42,1	2.342.340	3.801.090	7.995.815	37,1	-1.458.750	-15,4
08 Transferências de capital	1.035.415	4,6	68.000	57.350	1.046.065	4,8	10.650	1,0
09 Ativos financeiros	5	0,0	112.000	0	112.005	0,5	112.000	2.240.000,0
10 Passivos financeiros	567.505	2,5	0	0	567.505	2,6	0	0,0
11 Outras despesas de capital	10	0,0	0	0	10	0,0	0	0,0
Total	22.472.500	100	3.851.950	4.751.950	21.572.500	100	-900.000	100

Câmara Municipal da
Povoa de Varzim

2.3 – Equilíbrio Orçamental – Poupança Corrente

O princípio do equilíbrio orçamental, consagrado no pondo 3.1.1 do POCAL, determina o modelo orçamental e contabilístico das autarquias locais, ao estabelecer que o Orçamento deve prever receitas para cobrir as despesas, impondo uma mera igualdade contabilística. Não exige qualquer igualdade substancial, ou seja a cobertura de certos tipos de despesa por certo tipos de receita, nem obrigam a que as receitas correntes sejam iguais às despesas correntes, desde que no mínimo as receitas correntes financiem as despesas correntes.

Todavia esta norma mantém-se presente na execução orçamental, permitindo a formação de poupança corrente, com vista à sua aplicação no investimento. Efetivamente verifica-se que ao analisar a execução orçamental de 2011, que as Receitas Correntes não só financiaram todas as Despesas Correntes, como ainda financiaram 7% das Despesas de Capital, gerando-se assim uma poupança corrente.

2.4– Resumo dos Movimentos Financeiros de 2011

O saldo a transitar para 2012 no que respeita a operações orçamentais é de 15.402€, o quadro que se segue faz um breve resumo dos movimentos financeiros da autarquia no ano de 2011.

Designação	Operações Orçamentais	Operações não Orçamentais	Total
(1) Saldo transitado de 2010	3.188,39	652.138,38	655.326,77
(2) Receitas arrecadadas	15.174.548,65	1.010.208,73	16.184.757,38
(3) Despesas efetuadas	15.162.335,38	958.357,75	16.120.693,13
Saldo a transitar para 2012 (1+2-3)	**15.401,66**	**703.989,36**	**719.391,02**

Câmara Municipal da
Póvoa de Lanhoso

III – Processo Orçamental

Câmara Municipal de
Ponta Delgada

III – PROCESSO ORÇAMENTAL

3.1 – Execução Orçamental da Receita

No presente capítulo é efetuada a análise do desempenho da receita ao nível da previsão, cobrança e contabilização, tomando-se como referência a apreciação da estrutura orçamental, o desenrolar da execução do orçamento, refletido nas alterações nele introduzidas ao longo do ano económico, o grau de execução de receita alcançado face à receita inicialmente prevista e comparação com exercícios anteriores.

Estando a autonomia financeira da autarquia dependente dos meios colocados ao seu dispor para a prossecução dos fins próprios, é relevante referir que os resultados da execução orçamental estão fortemente dependentes de fundos externos.

Evolução das Receitas no Período 2008-2011



Execução da Receita sem a utilização de Empréstimos

Designação	2010		2011	
	Valor	%	Valor	%
Receitas Totais (1)*	**16.035.026**	**100**	**15.174.549**	**100**
Empréstimos Bancários (2)	1.300.000	11,2	105.000	0,7
Total = (1) - (2)	14.735.026	88,8	15.069.549	99,3
Taxa de Crescimento	**5%**		**5,9%**	

* Excluído o saldo transitado do ano anterior

Estrutura da Receita

Rácios	2010	2011
Receita Próprias/Receita Total	25,3	29,6
Receita Cobrada localmente/Receita Total	12,6	16,4
Impostos Diretos/ Receita Total	12,6	13,3
Fundos Municipais/Receita Total	47,5	47,7
Transferências da Adm. Central/ Receita Total	66,4	69,6
Passivos Financeiros/Receita Total	8,1	0,7
Venda de Bens e Serviços e Investimento/ Receita Total	7,2	6,1

Câmara Municipal do
Povoa de Lanhoso

3.1.1 – Grau de Execução da Receita

Designação	Orçamento		Executado		Diferença	Taxa de Exec.
	Valor	%	Valor	%	Valor	
Receitas Correntes	**11.663.275,00**	**54,1**	**10.129.688,43**	**66,8**	**-1.533.586,57**	**86,9**
01 Impostos Diretos	1.911.500,00	8,9	2.012.892,64	13,3	101.392,64	105,3
02 Impostos Indiretos	309.500,00	1,4	158.189,96	1,0	-151.310,04	51,1
04 Taxas, Multas e Out. Penal.	715.500,00	3,3	367.002,07	2,4	-348.497,93	51,3
05 Rendimentos Propriedade	870.000,00	4,0	985.180,72	6,5	115.180,72	113,2
06 Transferências Correntes	6.100.711,00	28,3	5.673.783,08	37,4	-426.927,92	93,0
07 Venda Bens e Serviços	1.686.064,00	7,8	916.775,69	6,0	-769.288,31	54,4
08 Outras Receitas Correntes	70.000,00	0,3	15.864,27	0,1	-54.135,73	22,7
Receitas de Capital	**9.909.225,00**	**45,9**	**5.044.860,22**	**33,2**	**-4.864.364,78**	**50,9**
09 Venda Bens Investimento	1.798.000,00	8,3	7.163,01	0,0	-1.790.836,99	0,4
10 Transferências de Capital	7.853.425,00	36,4	4.898.758,69	32,3	-2.954.666,31	62,4
11 Ativos Financeiros	201.500,00	0,9	712,00	0,0	-200.788,00	0,4
12 Passivos Financeiros	1.100,00	0,0	105.000,00	0,7	103.900,00	9545,5
13 Outras Receitas Capital	55.200,00	0,3	33.226,52	0,2	-21.973,48	60,2
Outras Receitas	**0,00**	**0,00**	**0,00**	**0,00**	**0,00**	**0,0**
15 Rep. n/abatidas nos pagamentos	0,00	0,0	0,00	0,0	0,00	0,0
16 Saldo da Gerência anterior	0,00	0,0	0,00	0,0	0,00	0,0
Total	21.572.500,00	100	15.174.548,65	100	-6.397.951,35	70,3

3.1.2 – Execução da Receita Corrente

3.1.2.1 – Principais Componentes da Receita Corrente

Atendendo à importância desenvolver-se-á, de seguida, um estudo mais detalhado da Receita Corrente mais representativa.

Câmara Municipal da
Vila de Lanhoso
14. MAR 25

➢ Receitas Fiscais

Euros

Designação	Orçamento		Executado		Taxa de Exec.
	Valor	%	Valor	%	
01 Impostos Diretos	**1.911.500,00**	**65,1**	**2.012.892,64**	**79,3**	**105,3**
Imposto Municipal Imóveis	1.025.000,00	34,9	1.223.670,41	48,2	119,4
Imposto Municipal Veículos	295.000,00	10,0	336.412,51	13,3	114,0
Imposto Municipal Trans. O IM	588.000,00	20,0	451.463,23	17,8	76,8
Impostos Abolidos	3.000,00	0,1	1.346,49	0,1	44,9
Impostos Diretos Diversos	500,00	0,0	0,00	0,0	0,0
02 Impostos Indiretos	**309.500,00**	**10,5**	**158.189,96**	**6,2**	**51,1**
Mercados e Feiras	80.000,00	2,7	71.390,68	2,8	89,2
Loteamentos e Obras	35.000,00	1,2	48.044,45	1,9	137,3
Ocupação da Via Pública	12.000,00	0,4	20.421,77	0,8	170,2
Publicidade	50.000,00	1,7	4.841,86	0,2	9,7
Saneamento - Conservação	60.000,00	2,0	0,00	0,0	0,0
Utilização da Rede Viária	1.000,00	0,0	0,00	0,0	0,0
Outros	71.500,00	2,4	13.491,20	0,5	18,9
04 Taxas, Multas e Out. Penalidade	**715.500,00**	**24,4**	**367.002,07**	**14,5**	**51,3**
Mercados e Feiras	500,00	0,0	0,00	0,0	0,0
Loteamentos e Obras	152.000,00	5,2	128.782,17	5,1	84,7
Ocupação da Via Pública	500,00	0,0	660,00	0,0	132,0
Caça e Uso e Porte de Arma	500,00	0,0	287,70	0,0	57,5
Saneamento	430.000,00	14,6	95.884,39	3,8	22,3
Outros	101.000,00	3,4	110.652,14	4,4	109,6
Multas e Outras Penalidades	31.000,00	1,1	30.735,67	1,2	99,1
Total	**2.936.500,00**	**100**	**2.538.084,67**	**100**	**86,4**

A receita fiscal no que concerne aos Impostos Diretos, Indiretos e Taxas, Multas e Outras Penalidades obteve uma execução de 86%. As regras previsionais impostas pelo POCAL obrigam à média dos últimos 24 meses, valor esse que ficou aquém do valor executado nos últimos anos.

Transferências Correntes

Euros

Designação	Orçamento Inicial		Executado		Diferença	Taxa de Exec.
	Valor	%	Valor	%	Valor	
Orçamento do Estado	4.671.806,00	76,6	4.678.026,01	82,4	6.220,01	100,1
Fundos Comunitários	253.405,00	4,2	101.468,39	1,8	-151.936,61	40,0
Outros/Contratos Programa	1.175.500,00	19,3	894.288,68	15,8	-281.211,32	76,1
Total	**6.100.711,00**	**100**	**5.673.783,08**	**100**	**-426.927,92**	**93,0**

Pela positiva, temos as transferências com um grau de execução de 93%. O valor que se destaca pela menor execução é o dos Fundos Comunitários, tal deve-se

Câmara Municipal da
Póvoa de Lanhoso

ao facto de haver atrasos muito significativos no recebimento de verbas referentes às comparticipações financeiras, bem como os contratos programa designadamente dos atrasos de comparticipação da DREN.

➢ **Venda de Bens e Serviços**

Euros

Designação	Orçamento Inicial		Executado		Diferença	Taxa de Exec.
	Valor	%	Valor	%	Valor	
07 Venda de Bens e Serviços	**1.686.064,00**	**100**	**916.775,69**	**100**	**-769.288,31**	**54,4**
Venda de Bens	662.000,00	39,3	349.639,43	38,1	-312.360,57	52,8
Serviços	966.064,00	57,3	546.340,40	59,6	-419.723,60	56,6
Rendas	58.000,00	3,4	20.795,86	2,3	-37.204,14	35,9

Um dos principiais aspetos a ressaltar da análise do quadro anterior é a execução das rendas, na qual apenas se obteve uma execução de 36%, deve-se por haver processos em contencioso para cobrança de rendas em atraso. No que concerne à venda de bens com uma taxa de execução de 53%, justifica-se essencialmente por diversos fatores: por haver cada vez mais dívidas em atraso nos recibos de água e sobretudo pela pouca adesão dos munícipes à ligação à rede de agua à medida que esta vai sendo concluída e pela não atualização do tarifário da água.

3.1.3 – Execução da Receita de Capital

Euros

Designação	Orçamento		Executado		Diferença	Taxa de Exec.
	Valor	%	Valor	%	Valor	
Receitas de Capital	**9.909.225,00**	**45,9**	**5.044.860,22**	**33,2**	**-4.864.364,78**	**50,9**
09 Venda Bens Investimento	1.798.000,00	8,3	7.163,01	0,0	-1.790.836,99	0,4
10 Transferências de Capital	7.853.425,00	36,4	4.898.758,69	32,3	-2.954.666,31	62,4
11 Ativos Financeiros	201.500,00	0,9	712,00	0,0	-200.788,00	0,4
12 Passivos Financeiros	1.100,00	0,0	105.000,00	0,7	103.900,00	9545,5
13 Outras Receitas Capital	55.200,00	0,3	33.226,52	0,2	-21.973,48	60,2
Outras Receitas	**0,00**	**0,00**	**0,00**	**0,00**	**0,00**	**0,0**
15 Rep. n/abatidas no pagamentos	0,00	0,0	0,00	0,0	0,00	0,0
16 Saldo da Gerência anterior	0,00	0,0	0,00	0,0	0,00	0,0

Deste quadro pode observar-se que entre a Receita de Capital prevista e a que foi efetivamente executada há um desvio de 4,8 milhões de euros, e apresenta um grau de execução de 51%.

Câmara Municipal da
Póvoa de Lanhoso

A composição dos valores arrecadados e afetos às Receitas de Capital por agregados económicos pode ser observado no gráfico que se segue:

Estrutura da Receita de Capital

3.1.3.1 – Principais Componentes da Receita de Capital

- **Transferências de Capital**

Euros

Designação	Orçamento Inicial		Executado		Diferença	Taxa de Exec.
	Valor	%	Valor	%	Valor	
Orçamento do Estado	3.528.039,00	44,9	2.598.890,00	53,1	-929.149,00	73,7
Fundos Comunitários	4.321.386,00	55,0	2.299.868,69	46,9	-2.021.517,31	53,2
Outros/Contratos Programa	4.000,00	0,1	0,00	0,0	-4.000,00	0,0
Total	**7.853.425,00**	**100**	**4.898.758,69**	**100**	**-2.954.666,31**	**62,4**

Da análise ao quadro das Transferências de Capital deparamo-nos com um grau de execução de 62%, face ao valor inicialmente previsto.
O facto de nas transferência do OE apenas se ter obtido uma execução de 74%, deve-se pelo facto haver atrasos muito significativos nas comparticipações do INAG.

Câmara Municipal da
Póvoa de Lanhoso

3.2 – Execução Orçamental da Despesa

Neste ponto efetuar-se-á a análise da despesa na ótica da classificação económica. Após uma breve referência aos valores orçamentados e sua comparação com os valores executados, o que permitirá examinar o nível de realização das despesas e apurar os eventuais desvios, será dado um maior destaque às despesas afetas às Grandes Opções do Plano e em especial às executadas no âmbito do Plano Plurianual de Investimentos, permitindo avaliar a sua execução e do alcance dos objetivos previstos naquele documento.

A despesa global paga foi de 15.162.335€, o que traduz uma taxa de execução orçamental da despesa paga de 70%.

Execução Orçamental da Despesa por Classificação Económica

O quadro que se segue resume na ótica da classificação económica, o total da despesa orçamental contabilizada, comparando os valores previstos com os valores efetivamente pagos.

Euros

Designação	Orçamento		Executado		Diferença	Taxa de Exec.
	Valor	%	Valor	%	Valor	
Despesas Correntes	**11.851.100,00**	**54,9**	**9.769.855,84**	**64,4**	**-2.081.244,16**	**82,4**
01 Despesas com Pessoal	4.282.925,00	19,9	4.020.670,63	26,5	-262.254,37	93,9
02 Aquisição de Bens e Serviços	5.668.210,00	26,3	4.185.502,15	27,6	-1.482.707,85	73,8
03 Encargos Correntes da Dívida	123.330,00	0,6	123.074,60	0,8	-255,40	99,8
04 Transferências Correntes	1.475.535,00	6,8	1.146.024,33	7,6	-329.510,67	77,7
05 Subsídios	241.800,00	1,1	235.699,82	1,6	-6.100,18	97,5
06 Outras Despesas Correntes	59.300,00	0,3	58.884,31	0,4	-415,69	99,3
Despesas de Capital	**9.721.400,00**	**45,1**	**5.392.479,54**	**35,6**	**-4.328.920,46**	**55,5**
07 Aq Bens de Investimento	7.995.815,00	37,1	4.014.328,82	26,5	-3.981.486,18	50,2
08 Transferências de Capital	1.046.065,00	4,8	700.848,10	4,6	-345.216,90	67,0
09 Ativos Financeiros	112.005,00	0,5	111.915,00	0,7	-90,00	99,9
10 Passivos Financeiros	567.505,00	2,6	565.387,62	3,7	-2.117,38	99,6
11 Outras Receitas Capital	10,00	0,0	0,00	0,0	-10,00	0,0
Total	**21.572.500,00**	**100**	**15.162.335,38**	**100**	**-6.410.164,62**	**70,3**

Ao comparar a estrutura do orçamento final com a sua efetiva realização, constata-se a Despesa Corrente obteve um maior grau de execução.

Câmara Municipal da
Póvoa de Lanhoso

Estrutura da Despesa

Rácios	2010	2011
Despesa Corrente/Despesa de Capital	154,1	181,2
Despesa Corrente/Despesa Total	60,6	64,4
Despesa de Capital/Despesa Total	39,4	35,6
Pessoal/Despesa Total	25,6	26,5
Aquisição Bens e Serviços Correntes/Despesa Total	21,8	27,6
Serviço da Dívida/Despesa Total	8,1	4,5
Transferências/Despesa total	15,7	13,7

3.2.1 – Execução da Despesa Corrente

A Despesa Corrente paga totalizou 9.769.856€, refletindo um grau de execução de 82%. O quadro a seguir evidencia a estrutura da execução das Despesas Correntes. As Despesas de Pessoal e a Aquisição de Bens e Serviços representam no conjunto uma execução de 84% do total das Despesas Correntes e de 54% do total da Despesa.

Euros

Designação	Orçamento Final		Executado		Diferença	Taxa de Exec.
	Valor	%	Valor	%	Valor	
Despesas Correntes	**11.851.100,00**	**54,9**	**9.769.855,84**	**64,4**	**-2.081.244,16**	**82,4**
01 Despesas com Pessoal	4.282.925,00	19,9	4.020.670,63	26,5	-262.254,37	93,9
02 Aquisição de Bens e Serviços	5.668.210,00	26,3	4.185.502,15	27,6	-1.482.707,85	73,8
03 Encargos Correntes da Dívida	123.330,00	0,6	123.074,60	0,8	-255,40	99,8
04 Transferências Correntes	1.475.535,00	6,8	1.146.024,33	7,6	-329.510,67	77,7
05 Subsídios	241.800,00	1,1	235.699,82	1,6	-6.100,18	97,5
06 Outras Despesas Correntes	59.300,00	0,3	58.884,31	0,4	-415,69	99,3

No que concerne às restantes rubricas, as Transferências Correntes e Subsídios representam 14%, os Encargos Correntes com a Dívida (1%) e as Outras Despesas Correntes (0,6%) da Despesa Corrente.



Câmara Municipal da
Ponta Delgada

3.2.1.1 – Principais Componentes das Despesas Correntes

➢ **Despesas com o Pessoal**

Designação	Orçamento		Executado		Comp. por Pagar	Taxa de Exec.
	Valor	%	Valor	%		
01 Despesas com Pessoal	**4.282.925,00**	**100**	**4.020.670,63**	**100**	**261.183,31**	**93,9**
Remunerações Certas e Permanentes	3.303.525,00	77,1	3.302.843,55	82,1	0,00	100,0
Abonos variáveis ou eventuais	57.115,00	1,7	40.212,84	1,0	16.719,63	70,4
Segurança Social	922.285,00	21,5	677.614,24	16,9	244.463,68	73,5

O valor total executado no ano económico em análise foi de 4.020.671€. Anota-se contudo, que as Despesas de Pessoal em relação às Despesas Correntes estão dentro dos limites legais, representando 41,2% das mesmas.
O valor dos encargos assumidos e não pagos corresponde basicamente a dívida à ADSE e Senhas de Presença.

➢ **Aquisição de Bens e Serviços Correntes**

Designação	Orçamento		Executado		Taxa de Exec.
	Valor	%	Valor	%	
02 Aquisição de Bens e Serviços	**5.668.210,00**	**100,0**	**4.185.502,15**	**100,0**	**73,8**
Aquisição de Bens	1.500.890,00	26,5	958.230,07	22,9	63,8
Aquisição de Serviços	4.167.320,00	73,5	3.227.272,08	77,1	77,4

Da análise do quadro acima representado, verifica-se que as rubricas de Aquisição de Bens representam 26,5% e a Aquisição de Serviços 73,5%.

3.2.2 – Execução da Despesa de Capital

Os quadros seguintes permitem observar a desagregação das Despesas de Capital, constantes da Prestação de Contas, indicando para as respetivas dotações orçamentais, o volume da Despesa paga e respetiva taxa de execução.

Designação	Orçamento Final		Executado		Diferença	Taxa de Exec.
	Valor	%	Valor	%	Valor	
Despesas de Capital	**9.721.400,00**	**100,0**	**5.392.479,54**	**100,0**	**-4.328.920,46**	**55,5**
07 Aquisição Bens Investimento	7.995.815,00	37,1	4.014.328,82	26,5	-3.981.486,18	50,2
08 Transferências de Capital	1.046.065,00	4,8	700.848,10	4,6	-345.216,90	67,0
09 Ativos Financeiros	112.005,00	0,5	111.915,00	0,7	-90,00	99,9
10 Passivos Financeiros	567.505,00	2,6	565.387,62	3,7	-2.117,38	99,6
11 Outras Receitas Capital	10,00	0,0	0,00	0,0	-10,00	0,0

O Investimento apresenta uma taxa de execução de 50%, as Transferências de Capital (67%), os Passivos Financeiros (99%). Embora sejam os Ativos e Passivos Financeiros a obterem uma melhor taxa de execução do que os Investimentos, em termos globais das Despesas de Capital estas representam respetivamente apenas 2,1% e 10,5%.

A baixa execução financeira da rubrica de Investimentos entre outras causas justifica-se também pelo facto de ocorrerem atrasos significativos nos recebimentos de verbas de obras financiadas.

Câmara Municipal de
Ponta Delgada

3.2.2.1 – Principais componentes da Despesa de Capital

O valor do Investimento municipal inicialmente previsto para o ano económico de 2011 totalizou 9.454.565€. Contudo no decurso da sua execução, foram efetuadas alterações orçamentais que originaram uma diminuição de 15,4% em relação ao orçamento inicialmente previsto. Esta diminuição justificou-se pelo adiantamento de execução de algumas obras comparticipadas, causada pela conjuntura económica e financeira que o país atravessa. O valor final não se concretizou em termos de pagamentos, os quais totalizaram 4.014.329€, mas em termos de utilização orçamental os compromissos assumidos do exercício atingiram um volume de 7.883.096€, ou seja uma realização efetiva de 98,6%.
O gráfico a seguir representa o peso relativo a cada capítulo no total das Despesas de Capital.

Designação	Orçamento Final		Executado		Diferença	Taxa de Exec.
	Valor	%	Valor	%	Valor	
Terrenos	155.000,00	1,9	155.000,00	3,9	0,00	100,0
Habitações	17.100,00	0,2	16.298,19	0,4	-801,81	95,3
Outros Edifícios	2.419.955,00	30,3	1.015.592,57	25,3	-1.404.362,43	42,0
Construções Diversas	112.110,00	1,4	29.366,89	0,7	-82.743,11	26,2
Material de Transporte	10.150,00	0,1	8.604,65	0,2	-1.545,35	84,8
Equipamento de Informática	98.700,00	1,2	75.703,16	1,9	-22.996,84	76,7
Software Informático	104.450,00	1,3	65.421,22	1,6	-39.028,78	62,6
Equipamento Administrativo	500,00	0,0	176,20	0,0	-323,80	35,2
Equipamento Básico	218.900,00	2,7	140.746,70	3,5	-78.153,30	64,3
Ferramentas e Utensílios	32.450,00	0,4	27.711,70	0,7	-4.738,30	85,4
Artigos e Objectos de Valor	800,00	0,0	0,00	0,0	-800,00	0,0
Investimentos Incorpóreos	58.500,00	0,7	33.635,48	0,8	-24.864,52	57,5
Outros Investimentos	26.700,00	0,3	15.135,02	0,4	-11.564,98	56,7
Locação Financeira	68.550,00	0,9	67.807,95	1,7	-742,05	98,9
Bens de Domínio Público	4.671.950,00	58,4	2.363.129,09	58,9	-2.308.820,91	50,6
Total	**7.995.815,00**	**100**	**4.014.328,82**	**100**	**-3.981.486,18**	**50,2**

Evolução dos Investimento no período de 2010/2011

Designação	2009		2010	
	Valor	%	Valor	%
07 – Aquisição Bens de Capital	4.323.756	47,2	4.014.329	50,2

Numa análise mais apurada das despesas de Investimentos ao longo do quadriénio e o seu respetivo peso em termos de execução orçamental.

Câmara Municipal da
Povoa de Varzim

Fontes de Financiamento de Investimento

Designação	2010		2011	
	Valor	%	Valor	%
Empréstimos Bancários - MPL	800.000	18,5	105.000	2,6
Transferências de Capital	**4.725.947**	**109,3**	**4.898.759**	**122,0**
FEF	2.742.886	57,2	2.598.890	64,7
Fundos Comunitários	1.553.917	35,9	2.299.869	57,3
Outros	429.144	9,9	0	0,0
Outras Receitas Próprias	-1.202.191	-27,8	-989.430	-24,6
Total dos Investimentos	**4.323.756**	**100**	**4.014.329**	**100**

O Investimento tem tido nos últimos anos diversas fontes de financiamento, mas como se pode observar no quadro acima representado, são as Transferências de Capital que mais financiam as Despesas de Investimentos.

➢ Transferências de Capital

Euros

Designação	Orçamento		Executado		Diferença	Taxa de Exec.
	Valor	%	Valor	%	Valor	
Transferências de Capital	**1.046.065,00**	**100,00**	**700.848,10**	**100,00**	**-266.066,78**	**67,0**
Administração Central	5,00	0	0,00	0	-5,00	0
Administração Local	822.910,00	58,8	591.722,06	58,6	-158.393,95	71,9
Instituições sem fins lucrativos	201.650,00	33,9	95.207,63	36,1	-70.038,00	47,2
Empresas/Outras	21.500,00	7,2	13.918,41	5,3	-37.629,83	64,7

➢ Amortização de Passivos Financeiros

No que se reporta à execução dos Passivos Financeiros, estes representam 10,5% do Total das Despesas de Capital, justificado pela amortização de empréstimos de médio e longo prazo. No que concerne ao total da execução de Despesas contribuiram para 3,7% do valor da execução total.

Câmara Municipal da
Povoa de Lanhoso

3.3 – Análise das Grandes Opções do Plano

A execução das Grandes Opções do Plano representa o quadro de desenvolvimento da intervenção municipal, e apresenta-se organizado por objetivos, programas, projetos, ações, e pelas intervenções sectoriais desenvolvidas pelos diferentes pelouros, num horizonte móvel de quatro anos. São parte integrante deste documento: o Mapa de Execução do Plano Plurianual de Investimentos e o Mapa de Execução Plurianual das Actividades mais relevantes do Município.

O mapa que a seguir se apresenta demonstra a estrutura do Plano Plurianual de Investimentos (PPI) e o Plano das Actividades Municipais (PAM) por objetivos, comparando o valor orçado com o valor executado.

Execução das Grandes Opções do Plano

Euros

Objetivos	PPI			PAM		
	Orçado	Execução	%	Orçado	Execução	%
1.1.1 Administração Geral	280.550,00	208.054,81	74,2	0,00	0,00	0,0
1.2.1 Segurança e ordem pública	0,00	0,00	0,0	65.500,00	34.814,95	0,0
2.1.1 Ensino não superior	2.126.850,00	971.607,88	45,7	130.200,00	129.676,23	99,6
2.1.2. Serviços auxiliares de ensino	0,00	0,00	0,0	1.700.980,00	1.273.198,96	74,9
2.2.1 Serviços de Saúde	1.700,00	1.172,19	0,0	34.900,00	22.596,48	0,0
2.3.2 Acção Social	18.100,00	8.095,78	44,7	192.400,00	159.602,39	83,0
2.4.1 Habitação	17.000,00	16.298,19	95,9	0,00	0,00	0,0
2.4.2 Ordenamento do Território	1.146.790,00	565.872,38	49,3	0,00	0,00	0,0
2.4.3 Saneamento	610.900,00	365.768,34	59,9	662.500,00	518.207,11	78,2
2.4.4 Abastecimento de Água	547.340,00	297.075,82	54,3	677.700,00	481.188,52	71,0
2.4.5 Resíduos Sólidos	38.500,00	29.783,05	77,4	214.000,00	170.271,44	79,6
2.4.6 Proteção M.A.e Cons. Natur.	231.500,00	126.263,43	54,5	51.700,00	35.233,86	68,2
2.5.1. Cultura	41.700,00	19.705,01	47,3	252.150,00	185.385,58	73,5
2.5.2 Desporto, recreio e lazer	291.500,00	82.823,10	28,4	171.000,00	159.921,96	93,5
3.2.1 Energia	91.955,00	52.854,20	57,5	832.600,00	832.593,35	100,0
3.3.1 Transportes rodoviários	2.319.070,00	1.113.010,43	48,0	0,00	0,00	0,0
3.4.1 Mercados e feiras	10,00	0,00	0,0	0,00	0,00	0,0
3.4.2 Turismo	377.570,00	229.102,88	60,7	12.200,00	8.163,22	66,9
3.5.1 Outras funções económicas	4.700,00	4.681,82	0,0	10.200,00	7.637,78	74,9
4.2.1 Transferências Adm. Pública	0,00	0,00	0,0	1.111.020,00	674.325,21	60,7
4.2.2 Transferências Adm. Privadas	0,00	0,00	0,0	250.750,00	108.321,63	43,2
4.3.1 Ativos Financeiros	112.005,00	111.915,00	0,0	0,00	0,00	0,0
4.3.2 Outras Despesas de Capital	0,00	0,00	0,0	0,00	0,00	0,0
Total	**8.257.740,00**	**4.204.084,31**	**50,9**	**6.369.800,00**	**4.801.138,67**	**75,4**

Câmara Municipal da
Póvoa de Lanhoso

3.4 - Análise da Dívida Municipal

3.4.1 – Limites ao Endividamento Municipal e Capacidade de Endividamento em 2011

Designação	Montante (euros)
Total do endividamento bancário de curto prazo (a)	0,00
Empréstimos de curto prazo não amortizados até 31 de Dezembro do ano em causa (b)	0,00
Capital em dívida de médio e longo prazo (c)	*4.841.536,20*
Total do endividamento líquido[3] (d)	*7.601.338,12*
Contribuição AM, SM e SEL para o endividamento bancário de médio e longo prazo (e)	*200.000,00*
Contribuição AM, SM e SEL para o endividamento líquido (f)	*0,00*
Capital em dívida de empréstimos MLP excecionados aos limites de endividamento municipal (g)	*978.458,16*
Dívidas à EDP 1988 (h)	*0,00*
Capital em dívida a médio e longo prazo a considerar (c)+(e)-(g)	***4.063.078,04***
Endividamento líquido a considerar (d)+(f)-(g)-(h)	***6.622.879,96***
Limites endividamento municipal	
Endividamento de curto prazo	***567.089,50***
Endividamento de médio e longo prazo	***5.670.895,00***
Endividamento líquido	***7.593.124,41***
Situação face aos limites	
Endividamento de curto prazo (margem)	***567.089,50***
Endividamento de médio e longo prazo (margem)	***1.607.816,96***
Endividamento líquido (margem)	***970.244,45***

Como se pode observar do quadro a autarquia encontra-se a cumprir integralmente os limites ao endividamento estabelecidos.

[3] O endividamento líquido municipal, é equivalente à diferença entra a soma dos passivos, qualquer que seja a sua forma, incluindo designadamente os empréstimos contraídos, os contratos de locação financeira e as dívidas a fornecedores, e a soma dos ativos, nomeadamente o saldo de caixa, os depósitos em instituições financeiras, as aplicações de tesouraria e os créditos sobre terceiros.

Câmara Municipal da
Povoa de Lanhoso

3.4.2 – Análise da Dívida Global

Designação	2008	2009	2010	2011
Dívidas a Médio e Longo Prazo	4.146.447	5.162.733	5.510.336	5.007.856
Dívidas a Terceiros a Curto Prazo	5.109.518	8.312.526	7.250.979	7.462.839
Passivo Total	**9.255.965**	**13.475.259**	**12.761.315**	**12.470.695**
Taxa de Crescimento	**2,4%**	**45,6%**	**-5,3%**	**-2,3%**

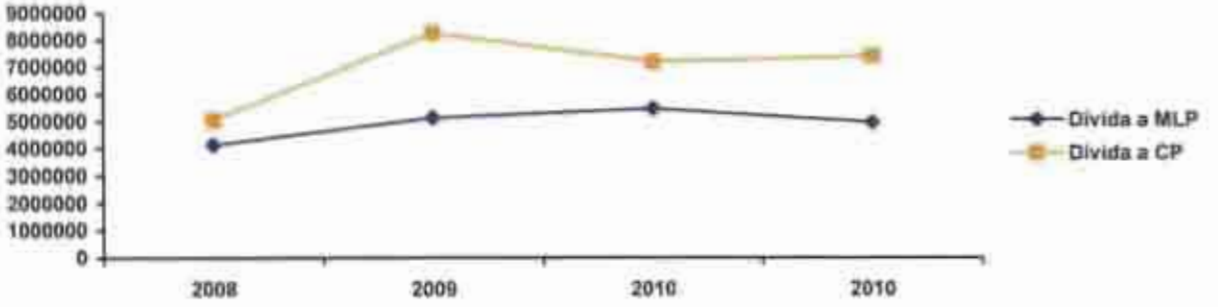

Rácios dos Encargos com a Dívida

Designação	2010	2011
Juros/Receita Fiscal	10,5%	4,8%
Juros/Receita Corrente	2,6%	1,2%
Juros/Despesa Corrente	2,7%	1,3%

De acordo com os rácios, os encargos com a divida têm um peso bastante reduzido quer nas Receitas Fiscais (5%), quer no total da Receitas Correntes (1%), quer o peso dos juros nas despesas Correntes (1%). A diminuição verificação quando comparada aos periodos homólogos justifica-se pela redução verificada na taxa indexante EURIBOR.

Câmara Municipal do
Porto de Lanhoso

IV – Desempenho Económico-Financeiro

IV – Desempenho Económico – Financeiro

4.1 – Balanço

Estrutura Patrimonial

Euros

Descrição	2011	2010	Descrição	2011	2010
Imobilizado	42.459.458	39.524.845	Património	18.547.352	19.946.807
Existências	116.098	83.886	Ajustamentos partes de Capital em Empresas	906.409	
Dívidas de terceiros – MLP	7.033	7.745	Reservas	1.160.864	1.153.424
Dívidas de terceiros – CP	660.612	1.402.808	Doações	200.000	200.000
Disponibilidades	719.391	655.327	Resultados Transitados		-1.543.814
Acréscimos e Diferimentos	1.883.260	1.666.362	Resultado Líquido Exercício	647.777	148.799
			Fundos Próprios	**21.462.401**	**19.905.216**
			Provisões para riscos e encargos	732.655	732.655
			Dívidas a terceiros – M L P	4.359.958	4.885.937
			Dívidas a terceiros – C P	8.110.737	7.875.378
			Acréscimos e Diferimentos	11.180.101	9.941.787
Ativo	**45.845.852**	**43.340.973**	**Passivo**	**24.383.451**	**23.435.758**

Indicadores do Balanço

Indicadores do Balanço	2010	2011
Estrutura do Ativo		
Ativo fixo/Ativo total	91,2%	92,6%
Ativo circulante/Ativo total	8,8%	7,4%
Ativo fixo/Ativo circulante	1.036%	1.254%
Estrutura do Passivo		
Passivo longo prazo/Passivo total	20,8%	17,9%
Passivo curto prazo/Passivo total	33,6%	33,3%
Passivo longo prazo/Passivo curto prazo	62,0%	53,8%
Índice de Liquidez imediata		
Disponibilidades/Exigível a curto prazo	8,3%	8,9%

Embora estes indicadores sejam usualmente utilizados como determinantes para apreciação da capacidade de endividamento e possam ser sinais da forma como evoluiu a situação financeira da autarquia, não podem efetivamente ser lidos como medida da capacidade de endividamento da autarquia. Os recursos próprios da autarquia dificilmente serão garantia de endividamento perante terceiros, pois os bens que sustentam não podem, em grande parte, ser

Câmara Municipal de
Póvoa de Lanhoso

hipotecados nem alienados, visto tratarem-se de bens de domínio público ou bens privados do município necessários à prestação de utilidades públicas.

4.2 – Demonstração de Resultados

No que respeita à atividade desenvolvida ao longo do exercício económico, verificou-se um total de Custos no montante de 12.641.253€ e de Proveitos no valor de 13.289.030€.

Desta situação resultou um Resultado Líquido Positivo de 647.777€, que se reflete:

Atividade	2011		2010	
	Valor	%	Valor	%
Custos e Perdas				
Custos das mercadorias vendidas e matérias consumidas	588.567,90	4,7	787.159,87	6,0
Fornecimentos e serviços externos	3.499.823,69	27,7	3.597.503,97	27,6
Custos com o pessoal	3.708.526,43	29,3	4.031.346,73	30,9
Transf. Subsídios correntes concedidos e prest. Sociais	1.522.689,07	12,0	1.859.418,19	14,2
Amortizações do exercício	2.237.311,31	17,7	2.139.293,93	16,4
Provisões do exercício	66.575,94	0,5	36.793,34	0,3
Custos operacionais	2.986,69	0,0	9.148,45	0,1
Custos e perdas financeiros	197.445,40	1,6	149.783,50	1,1
Custos e perdas extraordinários	817.327,06	6,5	445.528,63	3,4
Total	**12.641.253,49**	**100**	**13.055.976,61**	**100**
Proveitos e ganhos				
Vendas e prestações de serviços	1.030.622,22	7,8	1.020.372,30	7,7
Impostos e taxas	2.353.271,21	17,7	2.147.624,26	16,3
Transferências e subsídios obtidos	8.348.795,84	62,8	8.644.728,85	65,5
Proveitos e ganhos financeiros	635.619,42	4,8	695.667,55	5,3
Trabalhos para a própria entidade				
Proveitos e ganhos extraordinários	920.721,33	6,9	696.382,91	5,3
Total	**13.289.030,02**	**100,0**	**13.204.775,87**	**100**
Resultado Líquido do Exercício	**647.776,53**		**148.799,26**	

Da análise de estrutura permite-nos concluir que, em termos de custos, o maior peso se concentra nos Custos de Pessoal (29,3%), em termos percentuais verifica-se um decréscimo de 1,6% em relação ao ano anterior, em valores absolutos significa que se gastou menos 322.820€, redução justificada muito pela suspensão do pagamento de subsídio de férias a todos os funcionários com vencimentos superiores a 1.100€ (n.º1, art.º 21º da Lei 64-B/2011, de 30 de dezembro – Lei do Orçamento de Estado para 2012). Os Custos de Fornecimento e Serviços Externos com 27,7%, apresenta-se o segundo com maior peso.

No que concerne aos Custos Extraordinários, os mesmos dizem respeito na sua globalidade às Transferências de Capital concedidos pela autarquia, bem como a transferência de imobilizado de obras que foram financiadas pela Autarquia mas cujo património pertence a outras entidades e da correção de exercícios anteriores e ainda da contabilização do resultado líquido negativo da EPAVE, devidamente justificado nas notas ao Balanço e à Demonstração de Resultados.

Câmara Municipal da
Póvoa de Lanhoso
Nº. 002290

Relativamente aos Proveitos, verifica-se no cômputo geral um ligeiro acréscimo em relação ao ano anterior no valor de 84.254€ (0,6%), continuam a ser as Transferências e Subsídios obtidos que maior peso têm (63%), o que permite concluir que os recursos da Autarquia estão fortemente dependentes de recursos externos, não apresentado assim, grande capacidade de auto -financiamento.
Verifica-se um ligeiro aumento da Venda de Bens e Prestação de Serviços de 10.250€ (+1%), em comparação ao ano anterior.
Nos proveitos e ganhos financeiros verifica-se uma diminuição de 8,6%, e nos proveitos e ganhos extraordinários, um aumento significativo de 32%, justificado pela correção da previsão da receita do IMI referente ao ano 2010 e ainda da contabilização do resultado liquido positivo do Centro de Criatividade.

4.3 – Aplicação de Resultados

O Decreto-Lei n.º 54-A/99, de 22 de Fevereiro, determina que os resultados do exercício podem ser repartidos entre o reforço da conta património – obrigatório até que o valor contabilístico desta conta corresponda a 20% do ativo liquido – e a constituição ou reforço das reservas – sendo obrigatório o reforço mínimo das reservas legais em 5% do resultado liquido do exercício obtido.

Tendo em consideração o exposto, propõe-se a seguinte aplicação de resultados:

Reservas Legais (5% do Resultado Liquido Exercício): 32.388,83€
Património (95% do Resultado Liquido Exercício): 615.387,70€

BALANÇO

ENTIDADE: CMPL — MUNICIPIO DA POVOA DE LANHOSO

ANO 2011
PAG. 1

CÓDIGO DAS CONTAS	ACTIVO	EXERCÍCIOS			
		N			N - 1
		AB	A/P	AL	AL
	Imobilizado:				
	Bens de domínio público				
451	Terrenos e recursos naturais	480.380,19		480.380,19	480.380,19
452	Edifícios				
453	Outras construções e infra-estruturas	32.048.613,46	9.077.119,44	22.971.502,02	22.466.609,32
454	Bens do património histórico,artístico e cultural	491.112,97	91.656,77	399.456,20	292.446,72
459	Outros bens de domínio público				
445	Imobilizações em curso	190.868,95		190.868,95	183.435,52
446	Adiantamentos por conta de bens de domínio público				
		33.180.955,57	9.168.767,43	24.012.188,04	23.202.852,15
	Imobilizações incorpóreas				
431	Despesas de instalação				
432	Despesas de investigação e de desenvolvimento	17.379,00	14.440,05	2.938,95	6.414,75
433	Propriedade industrial e outros direitos				
443	Imobilizações em curso	174.028,12		174.028,12	124.373,00
449	Adiantamentos por conta de imobilizações incorpóreas				
		191.407,12	14.440,05	176.967,07	130.787,75
	Imobilizações corpóreas				
421	Terrenos e recursos naturais	613.811,67		613.811,67	613.911,67
422	Edifícios e outras construções	13.839.358,13	1.110.282,25	12.729.059,88	8.469.181,11
423	Equipamento básico	2.187.872,20	1.339.809,42	847.062,78	1.088.179,68
424	Equipamento de transporte	826.520,64	522.485,02	304.035,62	396.773,79
425	Ferramentas e utensílios	74.555,63	42.450,09	32.105,34	35.144,37
426	Equipamento administrativo	909.536,16	769.584,91	139.951,65	227.702,33
427	Taras e vasilhame				
428	Outras imobilizações corpóreas	378.183,00	60.040,55	318.042,45	343.158,04
442	Imobilizações em curso	1.491.111,17		1.491.111,17	8.247.958,28
448	Adiantamento por conta de imobilizações corpóreas				
		20.320.944,60	3.835.692,24	16.485.252,36	19.348.050,27
	Investimentos financeiros				
411	Partes de capital	1.754.367,71		1.754.367,71	740.621,92
412	Obrigações e títulos de participação				
414	Investimentos em imóveis				
415	Outras aplicações financeiras	4,34		4,34	4,34
441	Imobilizações em curso				
449	Adiantamentos por conta de investimentos financeiros	20.725,00		20.725,00	20.725,00
		1.775.100,67		1.775.100,67	761.155,28
	Circulante:				
	Existências:				
36	Matérias Primas, subsidiárias e de consumo	116.097,91		116.097,91	93.896,42
35	Produtos e trabalhos em curso				
34	Subprodutos, desperdícios, resíduos e refugos				
33	Produtos acabados e intermédios				
32	Mercadorias				
37	Adiantamentos por conta de compras				
		116.097,91		116.097,91	93.896,42

BALANÇO

ENTIDADE: CMPL — MUNICÍPIO DA PÓVOA DE LANHOSO

CÓDIGO DAS CONTAS	ACTIVO	EXERCÍCIOS			
		N			N - 1
		AB	A/P	AL	AL
	Dívidas de terceiros - Médio e longo prazos: (a)	7.032,78		7.032,78	7.744,78
		7.032,78		7.032,78	7.744,78
282	Empréstimos concedidos de m/l prazo				
	Dívidas de terceiros - Curto prazo:				
28	Empréstimos concedidos				
211	Clientes c/c	325,00		325,00	300,00
212	Contribuintes c/c	358,97		358,97	304,05
213	Utentes c/c	136.069,04		136.069,04	412.350,80
218	Clientes, contribuintes e utentes de cobrança duvidosa	205.214,03	204.269,65	944,38	39.228,77
251	Devedores pela execução do orçamento				
229	Adiantamentos a fornecedores				
2619	Adiantamentos a fornecedores de imobilizado				
24	Estado e outros entes públicos	22.664,83		22.664,83	
264	Administração autárquica				
262+263+267+268	Outros devedores	505.348,90	5.100,00	500.248,90	950.824,71
		840.981,67	209.369,65	660.612,02	1.402.608,43
	Títulos negociáveis:				
151	Acções				
152	Obrigações e títulos de participação				
153	Títulos de dívida pública				
159	Outros títulos				
18	Outras aplicações de tesouraria				
	Depósitos em instituições financeiras e Caixa:				
12	Depósitos em instituições financeiras	718.402,77		718.402,77	669.223,57
11	Caixa	988,25		988,25	6.103,20
		719.391,02		719.391,02	675.326,77
	Acréscimos e diferimentos:				
271	Acréscimos de proveitos	1.751.616,23		1.751.616,23	1.821.143,79
272	Custos diferidos	131.644,27		131.644,27	343.218,00
		1.883.260,50		1.883.260,50	2.164.361,79
	Total de amortizações		13.018.869,72		
	Total de provisões.....		209.369,65		
	Total do activo	59.076.082,74	13.228.239,37	45.845.852,37	43.240.973,24

BALANÇO

ENTIDADE CNPJ MUNICÍPIO DA PÓVOA DE LANHOSO

ANO 2011
PAG. 1

CÓDIGO DAS CONTAS	FUNDOS PRÓPRIOS E PASSIVO	EXERCÍCIOS X	X - 1
	Fundos proprios:		
51	Património	18.547.252,14	18.946.806,88
55	Ajustamento de partes de capital em empresas	906.405,46	
56	Reservas de reavaliação		
	Reservas:		
571	Reservas legais	1.160.863,47	1.153.625,51
572	Reservas estatutárias		
573	Reservas contratuais		
574	Reservas livres		
575	Subsídios		
576	Doações	200.000,00	200.000,00
577	Reservas decorrentes de transferências de activos		
59	Resultados transitados		-1.343.818,04
88	Resultado líquido em exercício	647.776,13	148.795,26
		21.462.481,60	19.905.215,61
	Passivo:		
297	Provisões para riscos e encargos	732.655,42	722.655,42
2332	Dívidas a terceiros - Médio e longos prazos (a)		
		732.655,42	722.655,42
2322	Empréstimos de médio e longo prazo	4.259.171,02	4.755.555,76
	Dívidas a terceiros - Médio e longo prazos	100.787,27	150.381,12
		4.359.958,29	4.885.936,88
2617	Fornecedores Imobilizado - contratos futuros		
26681	Credores diversos - contratos futuros		
	Dívidas a terceiros - Curto Prazo		
2321	Empréstimos de curto prazo		
269	Adiantamentos por conta de vendas		
221	Fornecedores c/c	2.108.229,11	2.302.647,09
229	Fornecedores - Facturas em recepção e conferência	64.488,23	
232	Credores pela execução do orçamento		
219	Adiantamentos de clientes, contribuintes e utentes		
2611+2613	Fornecedores de imobilizado c/c	3.447.928,72	3.135.704,27
24	Estado e outros entes públicos	80.387,07	93.359,05
244	Administração autárquica	668.388,72	400.700,48
262+263+267+268	Outros credores	1.326.969,68	1.386.264,52
277+2812	Garantias e Cauções	11.382,79	10.232,75
		7.528.371,32	7.309.010,21
2312	Empréstimos de médio e longo prazo - curto prazo	582.365,18	544.348,04
		582.365,18	544.348,04
273	Acréscimos de custos	364.684,96	538.962,49
274	Proveitos diferidos	10.815.415,59	8.402.824,57
		11.180.100,55	8.941.787,06

BALANÇO

ENTIDADE CMPL MUNICÍPIO DA PÓVOA DE LANHOSO

ANO 2011
PAG. 3

CODIGO DAS CONTAS	FUNDOS PRÓPRIOS E PASSIVO	EXERCÍCIOS N	EXERCÍCIOS N - 1
	Acréscimos e diferimentos:		
	Total do passivo	24.383.450,77	23.435.757,63
	Total dos fundos próprios e do passivo	45.845.852,37	43.340.973,24

ORGÃO EXECUTIVO

Em 26 de abril de 2012

Maria Gabriela Fonseca

ORGÃO DELIBERATIVO

Em 27 de Abril de 2012

Hubert Carneiro

DEMONSTRAÇÃO DE RESULTADOS

ENTIDADE CNPL - MUNICÍPIO DA PÓVOA DE VARZIM Janeiro - Dezembro ANO 2011 PÁG. 1

Código de Contas		Exercício N		Exercício N - 1	
	Custos e perdas				
61	Custos das mercadorias vendidas e das matérias consumidas:				
	Mercadorias	363.076,72		384.232,49	
	Matérias	225.493,18	588.597,90	403.007,38	787.239,87
62	Fornecimentos e serviços externos:		3.499.823,45		3.597.503,87
	Custos com o pessoal:				
641+642	Remunerações	3.007.911,04		3.337.284,51	
643 a 648	Encargos sociais	700.615,39	3.709.526,43	694.061,62	4.031.346,13
63	Transferências e subs. correntes concedidas e prestações sociais		1.522.689,07		1.859.418,15
66	Amortizações do exercício		2.257.301,31		2.139.283,02
67	Provisões do exercício		66.575,54		38.793,34
65	Outros custos operacionais		2.986,69		9.149,45
	(A)		11.626.481,03		12.460.684,48
68	Custos e perdas financeiros		197.445,40		149.783,50
	(C)		11.823.926,43		12.610.447,98
69	Custos e perdas extraordinários		817.327,06		445.528,63
	(E)		12.641.253,49		13.055.976,61
88	Resultado líquido do exercício.....		647.776,53		148.799,26
	(X)		13.289.030,02		13.204.775,87
	Proveitos e ganhos				
	Vendas e prestações de serviços:				
7111	Venda de mercadorias				
7112+7113	Venda de produtos	340.449,47		296.895,08	
	(B)				
712	Prestações de serviços	690.181,75	1.030.622,22	723.377,22	1.020.272,30
	( )		1.030.622,22		1.020.272,30
72	Impostos e taxas		2.353.271,21		2.147.424,26
721	Variação da produção				
73	Trabalhos para a própria entidade				
73	Proveitos suplementares				
74	Transferências e subsídios obtidos		8.349.795,84		8.644.738,85
76	Outros proveitos e ganhos operacionais				
	(R)		11.733.689,27		11.812.729,41
79	Proveitos e ganhos financeiros		435.419,42		695.647,55
	(D)		12.169.108,69		12.508.376,96
79	Proveitos extraordinários		920.721,33		696.398,91
	(F)		13.289.030,02		13.204.775,87

Resumo:			
	Resultados Operacionais: (R - A)	106.209,24	-.647.938,97
	Resultados Financeiros: (D - B) + (C - A)	438.174,02	545.864,05
	Resultados Correntes: (D - C)	544.382,26	-.102.055,02
	Resultado Líquido do Exercício: (F - E)	647.776,53	148.799,26

ORGÃO EXECUTIVO

Em 24 de abril de 2012

ORGÃO DELIBERATIVO

Em 27 de Abril de 2012

[illegible] DO CONTROLE ORÇAMENTAL DA DESPESA POR CLASSIFICAÇÃO ORGÂNICA

[illegible] — [illegible]

CLASSIFICAÇÃO		DOTAÇÃO	CREDITOS ADICIONAIS			[illegible]	REDUÇÕES			[illegible]
[illegible]	[illegible]	[illegible]	[illegible]	[illegible]	[illegible]	[illegible]	[illegible]	[illegible]	[illegible]	[illegible]
01	**[illegible]**	**[illegible]**	**[illegible]**		**[illegible]**	**[illegible]**	**[illegible]**	**[illegible]**	**[illegible]**	**[illegible]**
	01 **[illegible]**	**[illegible]**	**[illegible]**		**[illegible]**	**[illegible]**	**[illegible]**	**[illegible]**	**[illegible]**	**[illegible]**
	01.02 **[illegible]**	**[illegible]**	**[illegible]**		**[illegible]**	**[illegible]**	**[illegible]**	**[illegible]**	**[illegible]**	**[illegible]**
	[illegible] [illegible]	[illegible]	[illegible]		[illegible]	[illegible]	[illegible]	[illegible]		
	01.02.01.3 **[illegible]**	**[illegible]**	**[illegible]**		**[illegible]**	**[illegible]**	**[illegible]**	**[illegible]**	**[illegible]**	**[illegible]**
	[illegible] [illegible]	[illegible]	[illegible]		[illegible]	[illegible]	[illegible]	[illegible]	[illegible]	[illegible]
	02 **AQUISIÇÃO DE BENS E SERVIÇOS**	**[illegible]**	**[illegible]**		**[illegible]**	**[illegible]**	**[illegible]**	**[illegible]**		**[illegible]**
	02.01 **AQUISIÇÃO DE BENS**	**[illegible]**					**[illegible]**	**[illegible]**		
	[illegible] [illegible]	[illegible]					[illegible]	[illegible]		
	02.02 **AQUISIÇÃO DE SERVIÇOS**	**[illegible]**	**[illegible]**		**[illegible]**	**[illegible]**	**[illegible]**	**[illegible]**		**[illegible]**
	[illegible] [illegible]	[illegible]					[illegible]	[illegible]		
	[illegible] [illegible]	[illegible]					[illegible]	[illegible]		
	[illegible] [illegible]	[illegible]	[illegible]		[illegible]	[illegible]	[illegible]	[illegible]		[illegible]
	[illegible] [illegible]	[illegible]					[illegible]	[illegible]		
02	**CÂMARA MUNICIPAL E SERVIÇOS MUNICIPAIS**	**[illegible]**	**[illegible]**	**[illegible]**	**[illegible]**	**[illegible]**	**[illegible]**	**[illegible]**	**[illegible]**	**[illegible]**
	01 **DESPESAS COM O PESSOAL**	**[illegible]**	**[illegible]**	**[illegible]**	**[illegible]**	**[illegible]**	**[illegible]**	**[illegible]**	**[illegible]**	**[illegible]**
	01.01 **REMUNERAÇÕES FIXAS E PERMANENTES**	**[illegible]**	**[illegible]**	**[illegible]**	**[illegible]**	**[illegible]**	**[illegible]**	**[illegible]**	**[illegible]**	**[illegible]**
	[illegible] [illegible]	[illegible]	[illegible]		[illegible]	[illegible]	[illegible]	[illegible]		[illegible]
	01.01.01 **PESSOAL DOS QUADROS- REGIME DO CONTRATO INDIVIDUAL**	**[illegible]**	**[illegible]**		**[illegible]**	**[illegible]**	**[illegible]**	**[illegible]**		**[illegible]**
	[illegible] [illegible]	[illegible]	[illegible]		[illegible]	[illegible]	[illegible]	[illegible]		[illegible]
	[illegible] [illegible]	[illegible]	[illegible]		[illegible]	[illegible]	[illegible]	[illegible]		[illegible]
	[illegible] [illegible]	[illegible]					[illegible]	[illegible]		
	01.01.04 **PESSOAL CONTRATADO A TEMPO**	**[illegible]**	**[illegible]**		**[illegible]**	**[illegible]**	**[illegible]**	**[illegible]**		**[illegible]**
	[illegible] [illegible]	[illegible]	[illegible]		[illegible]	[illegible]	[illegible]	[illegible]		[illegible]
	[illegible] [illegible]	[illegible]					[illegible]	[illegible]		
	[illegible] [illegible]	[illegible]					[illegible]	[illegible]		
	[illegible] [illegible]	[illegible]					[illegible]	[illegible]		
	[illegible] [illegible]	[illegible]	[illegible]	[illegible]	[illegible]	[illegible]	[illegible]	[illegible]		[illegible]
	[illegible] [illegible]	[illegible]	[illegible]		[illegible]	[illegible]	[illegible]	[illegible]		[illegible]
	[illegible] [illegible]	[illegible]	[illegible]		[illegible]	[illegible]	[illegible]	[illegible]		[illegible]
	01.01.11 **REMUNERAÇÃO**	**[illegible]**	**[illegible]**		**[illegible]**	**[illegible]**	**[illegible]**	**[illegible]**		**[illegible]**
	[illegible] [illegible]	[illegible]	[illegible]		[illegible]	[illegible]	[illegible]	[illegible]		[illegible]
	[illegible] [illegible]	[illegible]	[illegible]		[illegible]	[illegible]	[illegible]	[illegible]		[illegible]
	01.01.13 **SUBSÍDIO DE REFEIÇÃO**	**[illegible]**	**[illegible]**		**[illegible]**	**[illegible]**	**[illegible]**	**[illegible]**		**[illegible]**
	[illegible] [illegible]	[illegible]	[illegible]		[illegible]	[illegible]	[illegible]	[illegible]		[illegible]
	[illegible] [illegible]	[illegible]	[illegible]		[illegible]	[illegible]	[illegible]	[illegible]		[illegible]
	[illegible] [illegible]	[illegible]	[illegible]		[illegible]	[illegible]	[illegible]	[illegible]		[illegible]
	01.01.14 **SUBSÍDIO DE FÉRIAS E NATAL**	**[illegible]**	**[illegible]**		**[illegible]**	**[illegible]**	**[illegible]**	**[illegible]**		**[illegible]**
	[illegible] [illegible]	[illegible]	[illegible]		[illegible]	[illegible]	[illegible]	[illegible]		[illegible]
	[illegible] [illegible]	[illegible]	[illegible]		[illegible]	[illegible]	[illegible]	[illegible]		[illegible]
	[illegible] [illegible]	[illegible]	[illegible]		[illegible]	[illegible]	[illegible]	[illegible]		[illegible]
	01.01.15 **OUTRAS VANTAGENS DE NATUREZA**	**[illegible]**	**[illegible]**		**[illegible]**	**[illegible]**	**[illegible]**	**[illegible]**		**[illegible]**
	[illegible] [illegible]	[illegible]	[illegible]		[illegible]	[illegible]	[illegible]	[illegible]		[illegible]
	[illegible] [illegible]	[illegible]	[illegible]		[illegible]	[illegible]	[illegible]	[illegible]		[illegible]
	[illegible] [illegible]	[illegible]	[illegible]		[illegible]	[illegible]	[illegible]	[illegible]		[illegible]
	[illegible] [illegible]	[illegible]	[illegible]		[illegible]	[illegible]				[illegible]
	[illegible] [illegible]	[illegible]	[illegible]		[illegible]	[illegible]	[illegible]	[illegible]		[illegible]
	01.02.01.8 **OUTRAS HORAS EXTRAORDINÁRIAS**	**[illegible]**	**[illegible]**		**[illegible]**	**[illegible]**	**[illegible]**	**[illegible]**		**[illegible]**
	[illegible] [illegible]	[illegible]					[illegible]	[illegible]		

MAPA DO CONTROLO ORÇAMENTAL DA DESPESA POR CLASSIFICAÇÃO ORGÂNICA

[illegible] 2011 - [illegible]

CLASSIFICAÇÃO		DOTAÇÕES	COMPROMISSOS ASSUMIDOS			SALDO DOTAÇÕES	DOTAÇÕES			GRAU DE EXECUÇÃO ORÇAMENTAL DE DESPESA
CÓDIGO (1)	DESIGNAÇÃO (2)	CORRECTIVAS (3)	CONTRATUAIS (4)	EXECUTIVOS PENDENTES (5)	TOTAL (6)	(7)	DOTAÇÃO ANUAL CORRECTIVAS (8 = 3 - 4)	SALDO (9 = 8 - 7)	COMPROMISSOS POR PAGAR (10 = 6 - 7)	(11) %
[illegible]	Outros	2.796,00	2.691,00		2.691,00	2.691,00	105,00	105,00		96,24
0103	**SEGURANÇA SOCIAL**	**922.285,00**	**922.077,02**		**922.077,02**	**677.614,34**	**207,98**	**244.670,76**	**244.463,08**	**73,47**
[illegible]	INCIDÊNCIAS COM A SAÚDE	276.315,00	276.108,02		276.108,02	52.347,00	206,98	244.460,98	244.253,00	11,95
[illegible]	OUTRAS INCIDÊNCIAS COM A SAÚDE	84.495,00	84.288,02		84.288,02	84.287,02	206,98	206,98		99,98
[illegible]	INCIDÊNCIA FAMILIAR E CRIANÇAS E JOVENS	30.600,00	30.574,59		30.574,59	30.574,59	25,41	25,41		99,92
[illegible]	OUTRAS INCIDÊNCIAS FAMILIARES	3,00					3,00	3,00		
010305	**CONTRIBUIÇÕES PARA A SEGURANÇA SOCIAL**	**490.700,00**	**490.660,25**		**490.660,25**	**490.660,25**	**64,75**	**64,75**		**99,99**
[illegible]	Contribuição de doença dos funcionários públicos	3,00					3,00	3,00		
0103050[illegible]	**Segurança social dos funcionários públicos**	**488.200,00**	**488.160,21**		**488.160,21**	**488.160,21**	**39,79**	**39,79**		**99,99**
[illegible]	Caixa Geral de Aposentadorias	287.635,00	287.635,00		287.635,00	287.635,00	0,00	0,00		100,00
[illegible]	Segurança Social - Regime geral	200.524,00	200.524,00		200.524,00	200.524,00	0,00	0,00		100,00
[illegible]	Outros	2.040,00	2.040,00		2.040,00	2.040,00	0,00	0,00		100,00
[illegible]	ACIDENTES DE SERVIÇOS E DOENÇAS PROFISSIONAIS	3,00					3,00	3,00		
[illegible]	OUTRAS DESPESAS	3,00					3,00	3,00		
010306	**SEGUROS**	**36.105,00**	**36.077,60**		**36.077,60**	**36.077,60**	**27,40**	**27,40**		**99,92**
[illegible]	Seguros de acidentes de trabalho e doenças profissionais	36.105,00	36.077,60		36.077,60	36.077,60	27,40	27,40		99,92
[illegible]	Seguros de saúde	3,00					3,00	3,00		
010310	**OUTRAS DESPESAS DE SEGURANÇA SOCIAL**	**10,00**					**10,00**	**10,00**		
[illegible]	Responsabilidade parentalidade, paternidade e adoção	3,00					3,00	3,00		
[illegible]	Outras despesas de segurança social	3,00					3,00	3,00		
02	**AQUISIÇÃO DE BENS E SERVIÇOS**	**5.668.050,00**	**5.656.816,03**	**217.214,40**	**5.874.030,43**	**4.185.364,09**	**11.233,97**	**1.482.685,91**	**1.471.451,94**	**73,84**
0201	**AQUISIÇÃO DE BENS**	**1.908.005,00**	**1.896.035,33**	**73.596,79**	**1.969.632,13**	**958.230,07**	**11.969,67**	**942.634,93**	**937.705,26**	**63,84**
[illegible]	MATERIAL-PEÇAS E ESSOBRESSIVEIS	196.495,00	196.495,00		196.495,00	43.375,00	0,00	153.120,00	153.120,00	22,07
020102	**COMBUSTÍVEIS E LUBRIFICANTES**	**236.900,00**	**236.879,16**		**236.879,16**	**146.129,84**	**20,84**	**90.770,16**	**90.749,32**	**61,68**
[illegible]	Gasolina	22.100,00	22.071,14		22.071,14	16.308,27	28,86	5.791,87	5.763,27	73,85
[illegible]	Gasóleo	199.300,00	199.313,02		199.313,02	123.357,23	100,02	75.942,67	75.956,77	62,13
[illegible]	Gás	14.500,00	14.494,72		14.494,72	5.464,34	5,28	9.035,66	9.029,78	37,70
[illegible]	LUBRIFICANTES, ADITIVOS E ANÁLOGOS	3,00					3,00	3,00		
[illegible]	LIMPEZA E HIGIENE	38.800,00	38.885,00		38.885,00	32.207,00	85,00	6.678,00	6.593,00	83,00
[illegible]	ALIMENTAÇÃO - GÉNEROS PARA CONFECÇÕES	4.700,00	4.687,32		4.687,32	4.641,32	12,68	46,00	33,68	99,73
[illegible]	VESTUÁRIO E ARTIGOS PESSOAIS	18.700,00	18.683,43		18.683,43	10.126,43	16,57	8.557,00	8.540,57	54,18
[illegible]	MATERIAL DE ESCRITÓRIO	26.250,00	26.233,43		26.233,43	14.449,34	16,57	11.800,66	11.784,09	55,11
[illegible]	PRODUTOS QUÍMICOS E FARMACÊUTICOS	3,00					3,00	3,00		
[illegible]	PRODUTOS VENDIDOS NAS FARMÁCIAS	3,00					3,00	3,00		
[illegible]	MATERIAL DE TRANSPORTE- PEÇAS	76.750,00	76.633,53		76.633,53	37.347,53	116,47	39.286,00	39.169,53	48,91
[illegible]	OUTRO MATERIAL- PEÇAS	21.550,00	21.534,89		21.534,89	16.082,89	15,11	5.452,00	5.437,11	74,69
[illegible]	FERRAMENTAS, CONSERVAÇÃO E REPARAÇÃO	15.850,00	15.855,04		15.855,04	10.279,43	5,04	5.575,57	5.570,61	64,83
020116	**MERCADORIAS PARA VENDA**	**681.700,00**	**681.404,01**	**73.596,79**	**754.990,79**	**482.249,52**	**295,99**	**199.450,48**	**199.154,49**	**70,78**
[illegible]	Água	671.700,00	671.405,22	73.596,79	745.002,01	483.149,42	294,78	188.552,58	188.257,80	71,80
[illegible]	Outras	4.000,00	3.998,79		3.998,79	1.100,00	1,21	2.898,00	2.896,79	35,02
[illegible]	FERRAMENTAS E UTENSÍLIOS	22.450,00	22.404,37		22.404,37	16.980,30	45,63	5.424,70	5.379,07	82,37
[illegible]	LIVROS E DOCUMENTAÇÃO TÉCNICA	1.500,00	1.215,19		1.215,19	657,19	284,81	857,81	573,00	48,21
[illegible]	MATERIAL ESCRITÓRIO E DE DECORAÇÃO	1.000,00	995,92		995,92	962,92	4,08	37,08		99,59
[illegible]	MATERIAL DE LIMPEZA, TOALHAS E SEMELHANTES	35.450,00	35.394,47		35.394,47	34.374,47	55,53	1.075,53	1.020,00	99,84
[illegible]	OUTROS BENS	154.500,00	154.499,22		154.499,22	76.139,34	0,78	78.359,66	78.360,44	49,28
0202	**AQUISIÇÃO DE SERVIÇOS**	**4.167.165,00**	**4.160.780,68**	**143.617,61**	**4.304.398,29**	**3.227.134,02**	**6.384,32**	**840.030,98**	**833.646,66**	**77,44**
[illegible]	INCIDÊNCIAS DE INFORMÁTICA	287.476,00	287.476,00		287.476,00	198.475,83	0,00	89.000,17	89.000,17	69,07
[illegible]	LIMPEZA E HIGIENE	84.295,00	84.138,77		84.138,77	55.587,77	156,23	28.550,23	28.394,00	65,99
[illegible]	VIGILÂNCIA E SEGURANÇA	45.895,00	45.895,00		45.895,00	30.421,00	0,00	15.474,00	15.474,00	66,28
[illegible]	LOCAÇÃO DE EDIFÍCIOS	11.800,00	11.793,84		11.793,84	11.793,84	6,16	6,16		99,94
[illegible]	LOCAÇÃO DE MATERIAL DE INFORMÁTICA	33.300,00	33.300,00	1.016,94	34.316,94	16.568,00	0,00	16.732,00		49,62
[illegible]	LOCAÇÃO DE MATERIAL DE TRANSPORTE	3,00					3,00	3,00		
[illegible]	LOCAÇÃO DE OUTROS BENS	8.450,00	8.445,00		8.445,00	4.395,00	5,00	4.050,00	4.045,00	52,07
[illegible]	COMUNICAÇÕES	96.300,00	95.854,56		95.854,56	75.753,23	445,44	20.546,77	20.100,33	78,59
[illegible]	TRANSPORTES	534.750,00	534.474,56		534.474,56	321.461,37	275,44	213.288,63	213.013,19	60,13
[illegible]	REPRESENTAÇÕES DOS SERVIÇOS	5.750,00	5.645,16		5.645,16	5.448,84	104,84	301,16	196,32	97,40

MAPA DO CONTROLO ORÇAMENTAL DA DESPESA POR CLASSIFICAÇÃO ORGÂNICA

[illegible] 2011

Classificação		Dotação Corrigida	Cabimentos Acumulados			Saldo	Execução			Taxa de Execução Orçamental da Despesa
			Económicos	Económicos Reversos	Total		Dotação não Comprometida	Saldo	Compromisso por Saldar	
[illegible]	[illegible]	[illegible]	[illegible]	[illegible]	[illegible]	[illegible]	[illegible]	[illegible]	[illegible]	[illegible]
[illegible]	[illegible]	[illegible]	[illegible]		[illegible]	[illegible]	[illegible]	[illegible]	[illegible]	[illegible]
[illegible]	[illegible]	[illegible]	[illegible]	[illegible]	[illegible]	[illegible]	[illegible]	[illegible]		[illegible]
[illegible]	[illegible]	[illegible]	[illegible]

MAPA DO CONTROLE ORÇAMENTAL DA DESPESA POR CLASSIFICAÇÃO ORGÂNICA

CLASSIFICAÇÃO		DOTAÇÃO ORÇAMENTAL	TRANSFERÊNCIAS ORÇAMENTAIS				DESPESA			
Código (1)	Descrição (2)	(3)	ACRÉSCIMOS (4)	DECRÉSCIMOS (5)	TOTAL (6)	DOTAÇÃO ATUALIZADA (7)	DOTAÇÃO NÃO COMPROMETIDA (8 = 3 + 6 - 7)	EMPENHADA (9 = 6 - 7)	CONTABILIZADA NO MÊS (10 = 6 - 7)	% DE EXECUÇÃO ORÇAMENTÁRIA DO MÊS (11)
[illegible]	[illegible]	[illegible]	[illegible]	[illegible]	[illegible]	[illegible]				[illegible]
[illegible]	**[illegible]**	**17.100,00**	**16.398,19**		**16.398,19**	**16.398,19**	**801,81**	**801,81**		**95,31**
[illegible]	[illegible]	[illegible]					[illegible]	[illegible]		
[illegible]	[illegible]	[illegible]					[illegible]	[illegible]		
[illegible]	[illegible]	[illegible]	[illegible]		[illegible]	[illegible]	[illegible]	[illegible]		[illegible]
[illegible]	**[illegible]**	**[illegible]**	**[illegible]**	**[illegible]**	**[illegible]**	**[illegible]**	**[illegible]**	**[illegible]**	**[illegible]**	**[illegible]**
[illegible]	[illegible]	[illegible]	[illegible]	[illegible]	[illegible]	[illegible]	[illegible]	[illegible]	[illegible]	[illegible]
[illegible]	[illegible]	[illegible]	[illegible]	[illegible]	[illegible]	[illegible]	[illegible]	[illegible]	[illegible]	[illegible]
[illegible]	[illegible]	[illegible]	[illegible]	[illegible]	[illegible]	[illegible]	[illegible]	[illegible]	[illegible]	[illegible]
[illegible]	[illegible]	[illegible]					[illegible]	[illegible]		
[illegible]	[illegible]	[illegible]	[illegible]	[illegible]	[illegible]	[illegible]	[illegible]	[illegible]	[illegible]	[illegible]
[illegible]	[illegible]	[illegible]	[illegible]	[illegible]	[illegible]	[illegible]	[illegible]	[illegible]	[illegible]	[illegible]
[illegible]	**CONTRIBUIÇÕES SOCIAIS**	**[illegible]**	**[illegible]**		**[illegible]**	**[illegible]**	**[illegible]**	**[illegible]**	**[illegible]**	**[illegible]**
[illegible]	[illegible]	[illegible]					[illegible]	[illegible]		
[illegible]	[illegible]	[illegible]	[illegible]		[illegible]	[illegible]	[illegible]	[illegible]	[illegible]	[illegible]
[illegible]	[illegible]	[illegible]	[illegible]		[illegible]	[illegible]	[illegible]	[illegible]	[illegible]	[illegible]
[illegible]	[illegible]	[illegible]					[illegible]	[illegible]		
[illegible]	[illegible]	[illegible]	[illegible]		[illegible]	[illegible]	[illegible]	[illegible]	[illegible]	[illegible]
[illegible]	**MATERIAL DE TRANSPORTES**	**[illegible]**	**[illegible]**		**[illegible]**	**[illegible]**	**[illegible]**	**[illegible]**	**[illegible]**	**[illegible]**
[illegible]	[illegible]	[illegible]	[illegible]		[illegible]	[illegible]	[illegible]	[illegible]	[illegible]	[illegible]
[illegible]	[illegible]	[illegible]	[illegible]		[illegible]	[illegible]	[illegible]	[illegible]	[illegible]	[illegible]
[illegible]	[illegible]	[illegible]	[illegible]	[illegible]	[illegible]	[illegible]	[illegible]	[illegible]	[illegible]	[illegible]
[illegible]	[illegible]	[illegible]			[illegible]	[illegible]	[illegible]	[illegible]		[illegible]
[illegible]	**EQUIPAMENTO BÁSICO**	**[illegible]**	**[illegible]**		**[illegible]**	**[illegible]**	**[illegible]**	**[illegible]**	**[illegible]**	**[illegible]**
[illegible]	[illegible]	[illegible]	[illegible]		[illegible]	[illegible]	[illegible]	[illegible]	[illegible]	[illegible]
[illegible]	[illegible]	[illegible]	[illegible]		[illegible]	[illegible]	[illegible]	[illegible]	[illegible]	[illegible]
[illegible]	[illegible]	[illegible]	[illegible]		[illegible]	[illegible]	[illegible]	[illegible]	[illegible]	[illegible]
[illegible]	[illegible]	[illegible]	[illegible]		[illegible]	[illegible]	[illegible]	[illegible]	[illegible]	[illegible]
[illegible]	[illegible]	[illegible]	[illegible]		[illegible]	[illegible]	[illegible]	[illegible]	[illegible]	[illegible]
[illegible]	[illegible]	[illegible]	[illegible]		[illegible]	[illegible]	[illegible]	[illegible]	[illegible]	[illegible]
[illegible]	**AQUISIÇÃO FINANCEIRA**	**[illegible]**	**[illegible]**	**[illegible]**	**[illegible]**	**[illegible]**	**[illegible]**	**[illegible]**		**[illegible]**
[illegible]	[illegible]	[illegible]	[illegible]	[illegible]	[illegible]	[illegible]	[illegible]	[illegible]		[illegible]
[illegible]	[illegible]	[illegible]	[illegible]	[illegible]	[illegible]	[illegible]	[illegible]	[illegible]		[illegible]
[illegible]	**DEBS DE DOMÍNIO PÚBLICO**	**[illegible]**	**[illegible]**		**[illegible]**	**[illegible]**	**[illegible]**	**[illegible]**	**[illegible]**	**[illegible]**
[illegible]	[illegible]	[illegible]								
[illegible]	**OBRAS CONSTRUÇÕES E TERRA-ESTRUTURAS**	**[illegible]**	**[illegible]**		**[illegible]**	**[illegible]**	**[illegible]**	**[illegible]**	**[illegible]**	**[illegible]**
[illegible]	[illegible]	[illegible]	[illegible]		[illegible]	[illegible]	[illegible]	[illegible]	[illegible]	[illegible]
[illegible]	[illegible]	[illegible]	[illegible]		[illegible]	[illegible]	[illegible]	[illegible]	[illegible]	[illegible]
[illegible]	[illegible]	[illegible]	[illegible]		[illegible]	[illegible]	[illegible]	[illegible]	[illegible]	[illegible]
[illegible]	[illegible]	[illegible]	[illegible]		[illegible]	[illegible]	[illegible]	[illegible]	[illegible]	[illegible]
[illegible]	[illegible]	[illegible]	[illegible]		[illegible]	[illegible]	[illegible]	[illegible]	[illegible]	[illegible]
[illegible]	[illegible]	[illegible]	[illegible]		[illegible]	[illegible]	[illegible]	[illegible]	[illegible]	[illegible]
[illegible]	[illegible]	[illegible]	[illegible]		[illegible]	[illegible]	[illegible]	[illegible]	[illegible]	[illegible]
[illegible]	[illegible]	[illegible]	[illegible]		[illegible]	[illegible]	[illegible]	[illegible]	[illegible]	[illegible]
[illegible]	[illegible]	[illegible]	[illegible]		[illegible]	[illegible]	[illegible]	[illegible]	[illegible]	[illegible]
[illegible]	**TRANSFERÊNCIAS DE CAPITAL**	**[illegible]**	**[illegible]**		**[illegible]**	**[illegible]**	**[illegible]**	**[illegible]**	**[illegible]**	**[illegible]**
[illegible]	**SOCIEDADES E QUASE-SOCIEDADES NÃO FINANCEIRAS**	**[illegible]**					**[illegible]**	**[illegible]**		
[illegible]	[illegible]	[illegible]					[illegible]	[illegible]		
[illegible]	**ADMINISTRAÇÃO CENTRAL**	**[illegible]**					**[illegible]**	**[illegible]**		
[illegible]	[illegible]	[illegible]					[illegible]	[illegible]		
[illegible]	**ADMINISTRAÇÃO LOCAL**	**[illegible]**	**[illegible]**		**[illegible]**	**[illegible]**	**[illegible]**	**[illegible]**	**[illegible]**	**[illegible]**
[illegible]	**CONTINENTE**	**[illegible]**	**[illegible]**		**[illegible]**	**[illegible]**	**[illegible]**	**[illegible]**	**[illegible]**	**[illegible]**
[illegible]	[illegible]	[illegible]	[illegible]		[illegible]	[illegible]	[illegible]	[illegible]	[illegible]	[illegible]
[illegible]	[illegible]	[illegible]					[illegible]	[illegible]		
[illegible]	**INSTITUIÇÕES SEM FINS LUCRATIVOS**	**[illegible]**	**[illegible]**		**[illegible]**	**[illegible]**	**[illegible]**	**[illegible]**	**[illegible]**	**[illegible]**
[illegible]	[illegible]	[illegible]	[illegible]		[illegible]	[illegible]	[illegible]	[illegible]	[illegible]	[illegible]
[illegible]	**FAMÍLIAS**	**[illegible]**	**[illegible]**		**[illegible]**	**[illegible]**	**[illegible]**	**[illegible]**		**[illegible]**

MAPA DO CONTROLO ORÇAMENTAL DA DESPESA POR CLASSIFICAÇÃO ORGÂNICA

CLASSIFICAÇÃO		DOTAÇÕES	ALTERAÇÕES ACUMULADAS			DESPESA PAGA	DESPESA			GRAU DE EXECUÇÃO ORÇAMENTAL DA DESPESA
CÓDIGO	DESIGNAÇÃO	ORÇAMENTAL	DOTAÇÕES	DOTAÇÕES FINANCIAMENTO	TOTAL		DOTAÇÕES NÃO ORÇAMENTADAS	BRUTA	DOTAÇÕES NÃO PAGAS	
		(1)	(2)	(3)	(4)	(5)	(6 = 1 + 2 + 3 + 4)	(7 = 5 + 6)	(8 = 1 + 2 + 3 + 4 - 7)	(9 = 7 / 1)
[illegible]	[illegible]	[illegible]	[illegible]		[illegible]	[illegible]	[illegible]	[illegible]		[illegible]
09	ACTIVOS FINANCEIROS	112.000,00	111.955,00		111.955,00	111.955,00	90,00	90,00		99,92
0907	ACÇÕES E OUTRAS PARTICIPAÇÕES	112.000,00	111.955,00		111.955,00	111.955,00	90,00	90,00		99,92
[illegible]	[illegible]	[illegible]	[illegible]		[illegible]	[illegible]	[illegible]	[illegible]		[illegible]
10	ACTIVOS FINANCEIROS	507.005,00	503.387,62	4.841.534,30	5.404.823,92	503.387,62	3.617,38	3.617,38		99,63
1003	DEPÓSITOS A CURTO PRAZO	500,00					500,00	500,00		
[illegible]	[illegible]	[illegible]					[illegible]	[illegible]		
1006	DEPÓSITOS A MÉDIO E LONGO PRAZOS	507.005,00	503.387,62	4.841.534,30	5.404.823,92	503.387,62	3.617,38	3.617,38		99,28
[illegible]	[illegible]	[illegible]	[illegible]	[illegible]	[illegible]	[illegible]	[illegible]	[illegible]		[illegible]
[illegible]	[illegible]	[illegible]		[illegible]	[illegible]		[illegible]	[illegible]		
11	OUTRAS DESPESAS DE CAPITAL	10,00					10,00	10,00		
1100	DIVERSAS	10,00					10,00	10,00		
[illegible]	[illegible]	[illegible]					[illegible]	[illegible]		
[illegible]	[illegible]	[illegible]					[illegible]	[illegible]		
	TOTAL	[illegible]	[illegible]	[illegible]	[illegible]	[illegible]	[illegible]	[illegible]	[illegible]	[illegible]

[illegible]

Data Elaboração

24 Abril 2012

Data Aprovação

27 Abril 2012

MAPA DO CONTROLO ORÇAMENTAL DA RECEITA

ENTIDADE [illegible] - MUNICÍPIO DA PÓVOA DE LANHOSO

PAG. 1

CLASSIFICAÇÃO ECONÓMICA		PREVISÕES CORRIGIDAS	RECEITAS POR COBRAR NO INÍCIO DO ANO	RECEITAS LIQUIDADAS	LIQUIDAÇÕES ANULADAS	RECEITAS COBRADAS BRUTAS	REEMBOLSOS/RESTITUIÇÕES		RECEITA COBRADA LÍQUIDA	RECEITAS POR COBRAR NO FINAL DO ANO	GRAU EXEC. FINAL DAS REC.
CÓDIGO	DESCRIÇÃO						EMITIDOS	PAGOS			
(1)	(2)	(3)	(4)	(5)	(6)	(7)	(8)	(9)	(10 = 7-9)	(11=4+5-6-7)	(12)=
	RECEITAS CORRENTES	**11.663.275,00**	**657.932,71**	**9.900.089,24**	**78.338,22**	**10.129.688,43**	**42.996,17**	**42.996,17**	**10.086.692,26**	**349.995,30**	86.5
01	IMPOSTOS DIRECTOS	**1.911.500,00**		**2.012.892,64**		**2.012.892,64**	**40.881,65**	**40.881,65**	**1.972.010,99**		105.2
0102	OUTROS	**1.911.500,00**		**2.012.892,64**		**2.012.892,64**	**40.881,65**	**40.881,65**	**1.972.010,99**		105.2
010202	IMPOSTO MUNICIPAL SOBRE IMÓVEIS	1.025.000,00		1.223.670,41		1.223.670,41	13.668,38	13.668,38	1.210.002,03		118.0
010203	IMPOSTO ÚNICO DE CIRCULAÇÃO	295.900,00		336.412,51		336.412,51	207,86	207,86	336.204,65		114.0
010204	IMPOSTO MUNICIPAL SOBRE AS TRANSMISSÕES ONEROSAS DE IMÓVEIS	590.000,00		451.443,23		451.443,23	26.874,99	26.874,99	424.569,23		72.2
010207	IMPOSTOS ABOLIDOS	**3.000,00**		**1.346,49**		**1.346,49**	**131,41**	**131,41**	**1.215,08**		40.5
01020703	Contribuição autárquica	1.800,00		1.346,49		1.346,49	131,41	131,41	1.215,08		121.5
01020702	Imposto municipal de sisa	1.500,00									
01020703	Imposto municipal sobre veículos	500,00									
010299	IMPOSTOS DIRECTOS DIVERSOS	500,00									
02	IMPOSTOS INDIRECTOS	**309.500,00**	43.205,84	**172.266,20**		**158.189,96**	**120,00**	**120,00**	**158.069,96**	**57.282,08**	51.1
0202	OUTROS	**309.500,00**	43.205,84	**172.266,20**		**158.189,96**	**120,00**	**120,00**	**158.069,96**	**57.282,08**	51.1
020206	IMPOSTOS INDIRECTOS ESPECÍFICOS DAS AUTARQUIAS LOCAIS	**309.500,00**	43.205,84	**172.266,20**		**158.189,96**	**120,00**	**120,00**	**158.069,96**	**57.282,08**	51.1
02020601	Mercados e feiras	40.000,00		71.290,68		71.290,68			71.290,68		89.2
02020602	Loteamento e obras	30.000,00		68.344,45		68.344,45			68.344,45		137.1
02020603	Ocupação de via pública	12.900,00		20.421,77		20.421,77	120,00	120,00	20.301,77		158.2
02020605	Publicidade	50.000,00	58,40	4.841,86		4.841,86			4.841,86	58,40	9.7
02020606	Saneamento - Conservação	60.000,00	43.147,44	14.076,24						57.223,68	
02020607	Utilização da rede viária	1.000,00									
02020699	Outros	**71.500,00**		**13.491,20**		**13.491,20**			**13.491,20**		18.9
0202069901	Taxa municipal de direitos de passagem	40.000,00									
0202069902	Taxa de depósito da ficha técnica de habitação	500,00		42,32		42,32			42,32		8.5
0202069999	Outros	31.000,00		13.448,88		13.448,88			13.448,88		102.3
04	TAXAS, MULTAS E OUTRAS PENALIDADES	**719.500,00**	17.728,79	**366.199,52**	**8.361,60**	**357.002,07**	**574,15**	**574,15**	**356.427,92**	**8.564,65**	51.2
0401	TAXAS	**684.500,00**	16.718,72	**334.342,69**	**6.697,55**	**326.266,60**	**574,15**	**574,15**	**325.692,25**	**8.097,66**	49.0
040123	TAXAS ESPECÍFICAS DAS AUTARQUIAS LOCAIS	**684.500,00**	16.718,72	**334.342,69**	**6.697,55**	**326.266,60**	**574,15**	**574,15**	**325.692,25**	**8.097,66**	49.0
04012301	Mercados e feiras	500,00									
04012302	Loteamento e obras	150.000,00		128.782,17		128.782,17	572,33	572,33	128.209,82		85.9
04012303	Ocupação de via pública	500,00		660,00		660,00			660,00		132.0
04012399	Caça, uso e porte de arma	500,00		287,70		287,70			287,70		57.5
04012304	Saneamento	430.000,00	5.001,22	94.408,76	2.299,12	95.489,33	1,82	1,82	95.487,51	4.326,47	22.2
04012399	Outras	**101.000,00**	3.717,50	**110.004,06**	**3.298,43**	**110.652,14**			**110.652,14**	**3.770,99**	109.6
0401239901	Taxa de depósito da ficha técnica de habitação	500,00		16,58		16,58			16,58		3.3
0401239902	Taxa pela emissão de certificado de registo	500,00		121,00		121,00			121,00		24.2
0401239999	Outras	100.000,00	3.717,50	109.862,48	3.298,43	110.514,56			110.514,56	3.770,99	110.5
0402	MULTAS E OUTRAS PENALIDADES	**35.000,00**	1.010,07	**31.856,84**	**1.664,05**	**30.735,47**			**30.735,47**	**467,18**	86.1
040201	JUROS DE MORA	5.000,00	879,34	3.391,25	1.091,22	3.182,02			3.182,02	371,56	102.8
040202	JUROS COMPENSATÓRIOS	5.000,00		4.905,25		4.905,25			4.905,25		98.1
040204	COIMAS E PENALIDADES POR CONTRA-ORDENAÇÕES	11.000,00		11.706,41		11.706,41			11.706,41		106.4
040299	MULTAS E PENALIDADES DIVERSAS	14.000,00	130,73	9.654,93	572,83	9.027,99			9.027,99	95,62	96.3

(a) (17 = 10 (5 + 14))

MAPA DO CONTROLO ORÇAMENTAL DA RECEITA

ENTIDADE: [illegible] - MUNICÍPIO DA PÓVOA DE LANHOSO

ANO 2012 PÁG. 2

CLASSIFICAÇÃO ECONÓMICA		PREVISÕES CORRIGIDAS	RECEITAS POR COBRAR NO INÍCIO DO ANO	RECEITAS LIQUIDADAS	LIQUIDAÇÕES ANULADAS	RECEITAS COBRADAS BRUTAS	ANDAMENTOS/RESTITUIÇÕES		RECEITA COBRADA LÍQUIDA	RECEITAS POR COBRAR NO FINAL DO ANO	GRAU EXECUÇÃO FINANCEIRA DAS REC. (12)a
CÓDIGO	DESCRIÇÃO						EMITIDOS	PAGOS			
(1)	(2)	(3)	(4)	(5)	(6)	(7)	(8)	(9)	(10 = 7-9)	(11=4+5-6-7)	
05	RENDIMENTOS DE PROPRIEDADE	670.000,00	169.171,08	715.609,54		985.180,72	6,24	6,24	985.174,48		111,2
0502	JUROS - SOCIEDADES FINANCEIRAS	50.000,00		5.699,63		5.699,63	6,24	6,24	5.693,39		11,4
050201	BANCOS E OUTRAS INSTITUIÇÕES FINANCEIRAS	50.000,00		5.699,63		5.699,63	6,24	6,24	5.693,39		11,4
0507	DIVIDENDOS E PARTICIPAÇÕES NOS LUCROS DE SOCIEDADE	50.000,00		36.341,63		36.341,63			36.341,63		72,7
050703	Empresas privadas	25.000,00									
050799	Outras	25.000,00		36.341,63		36.341,63			36.341,63		145,4
0510	RENDAS	770.000,00	169.171,08	673.568,38		943.139,46			943.139,46		122,5
051001	TERRENOS	20.000,00		6.156,00		6.156,00			6.156,00		30,8
051002	ACTIVOS NO SUBSOLO	100.000,00									
051004	EDIFÍCIOS	50.000,00		111.915,00		111.915,00			111.915,00		223,8
051005	BENS DE DOMÍNIO PÚBLICO	50.000,00									
051099	OUTRAS	550.000,00	169.171,08	555.497,38		825.068,46			825.068,46		150,0
06	TRANSFERÊNCIAS CORRENTES	6.100.711,00	21.155,97	5.673.783,08	19.737,97	5.673.783,08			5.673.783,08	7.600,00	93,0
0601	SOCIEDADES E QUASE-SOCIEDADES NÃO FINANCEIRAS	50.500,00	17.250,00	3.450,00	14.750,00	3.450,00			3.450,00	2.500,00	6,8
060101	PÚBLICAS	500,00									
06010199	Outras	500,00									
060102	PRIVADAS	50.000,00	17.250,00	3.450,00	14.750,00	3.450,00			3.450,00	2.500,00	6,9
0602	SOCIEDADES FINANCEIRAS	10.000,00									
060201	BANCOS E OUTRAS INSTITUIÇÕES FINANCEIRAS	5.000,00									
060202	COMPANHIAS DE SEGUROS E FUNDOS DE PENSÕES	5.000,00									
0603	ADMINISTRAÇÃO CENTRAL	6.025.211,00		5.669.183,08		5.669.183,08			5.669.183,08		94,1
060301	ESTADO	4.675.806,00		4.678.026,01		4.678.026,01			4.678.026,01		100,0
06030101	Fundo de Equilíbrio Financeiro	2.898.336,00		2.898.336,00		2.898.336,00			2.898.336,00		100,0
06030102	Fundo Social Municipal	697.423,00		697.423,00		697.423,00			697.423,00		100,0
06030103	Participação variável no IRS	251.047,00		251.047,00		251.047,00			251.047,00		100,0
06030199	Outras	31.000,00		31.220,01		31.220,01			31.220,01		100,7
060304	ESTADO-PARTICIPAÇÃO COMUNITÁRIA EM PROJECTOS CO-FINANCIADOS	253.695,00		101.468,39		101.468,39			101.468,39		40,0
060307	SERVIÇOS E FUNDOS AUTÓNOMOS	1.100.000,00		999.688,68		999.688,68			999.688,68		90,9
0605	ADMINISTRAÇÃO LOCAL	5.000,00		1.150,00		1.150,00			1.150,00		23,0
060501	CONTINENTE	5.000,00		1.150,00		1.150,00			1.150,00		23,0
0607	INSTITUIÇÕES SEM FINS LUCRATIVOS	5.000,00	4.987,97		4.987,97						
060701	INSTITUIÇÕES SEM FINS LUCRATIVOS	5.000,00	4.987,97		4.987,97						
0608	FAMÍLIAS	5.000,00	3.100,00							3.100,00	
060801	FAMÍLIAS	5.000,00	3.100,00							3.100,00	
07	VENDA DE BENS E SERVIÇOS CORRENTES	1.588.064,00	308.889,82	943.045,62	50.238,69	856.775,69	1.414,13	1.414,13	855.361,56	276.120,31	54,1
0701	VENDA DE BENS	602.000,00	52.238,16	350.710,25	31.331,73	349.639,43	277,82	277,82	349.361,61	21.978,18	58,0
070102	LIVROS E DOCUMENTAÇÃO TÉCNICA	2.000,00		2.112,14		2.096,59			2.096,59	15,57	104,8
070103	PUBLICAÇÕES E IMPRESSOS	2.000,00		42,85		42,85			42,85		2,1
070105	BENS INUTILIZADOS	500,00									
070107	PRODUTOS ALIMENTARES E BEBIDAS	1.000,00									
070108	MERCADORIAS	450.000,00	31.779,16	346.506,79	31.331,73	345.133,94	277,82	277,82	344.855,62	21.640,62	76,7
07011002	Sumata	3.500,00									
07011099	Outras	500,00									

MAPA DO CONTROLO ORÇAMENTAL DA RECEITA

ENTIDADE CMPÓ - MUNICIPIO DA PÓVOA DE SANHOZO

CLASSIFICAÇÃO ECONÓMICA		PREVISÕES CORRIGIDAS	RECEITAS POR COBRAR NO INICIO DO ANO	RECEITAS LIQUIDADAS	LIQUIDAÇÕES ANULADAS	RECEITAS COBRADAS BRUTAS	REEMBOLSOS/RESTITUIÇÕES		RECEITA COBRADA LIQUIDA	RECEITAS POR COBRAR NO FINAL DO ANO	GRAU REAL. FINAL DAS REC.
CÓDIGO	DESCRIÇÃO						DEVOLUÇÕES	RECEBIDOS			
(1)	(2)	(3)	(4)	(5)	(6)	(7)	(8)	(9)	(10 = 7-9)	(11=4+5-6-7)	(12)=
070199	OUTROS	2.500,00	460,00	2.208,45		2.343,45			2.343,45	329,00	93.7
0702	**SERVIÇOS**	**566.064,00**	232.949,93	**569.139,53**	**17.706,92**	**546.340,48**	**1.136,21**	**1.136,21**	**545.204,19**	**338.082,12**	96.4
070201	ALUGUER DE ESPAÇOS E EQUIPAMENTOS	10.000,00	3.343,12		5.486,54	25,58			25,58	192,92	0.2
070202	ESTUDOS, PARCERIAS, PROJECTOS E CONSULTADORIA	500,00									
070203	VISTORIAS E ENSAIOS	7.000,00		6.142,59		6.145,33			6.145,33	87,85	96.4
070206	REPARAÇÕES	500,00									
070209	**SERVIÇOS SOCIAIS, RECREATIVOS, CULTURAIS E DESPORTIVOS**	**290.500,00**	6.774,85	**179.463,96**	**1.050,00**	**172.380,31**			**172.380,31**	**10.800,00**	59.3
07020001	Serviços sociais	25.000,00		1.995,50		1.995,50			1.995,50		8.0
07020002	Serviços recreativos	**100.000,00**		**53.281,48**		**45.073,48**			**45.073,48**	**8.208,00**	45.1
0702000201	Turismo Rural	90.000,00		11.316,05		1.126,05			1.126,05	9.209,00	1.3
0702000299	Outros	10.000,00		41.965,48		41.945,48			41.945,48		419.7
07020003	Serviços culturais	**40.500,00**	3.850,00	**4.938,25**	**1.050,00**	**4.938,25**			**4.938,25**	**2.600,00**	12.2
0702000301	Turismo Rural	200,00									
0702000399	Outros	40.000,00	3.850,00	4.938,25	1.050,00	4.938,25			4.938,25	2.600,00	12.3
07020004	Serviços desportivos	125.000,00	1.124,85	119.248,73		118.373,88			118.373,88		94.7
070209	**SERVIÇOS ESPECÍFICOS DAS AUTARQUIAS**	**657.564,00**	234.310,42	**383.533,37**	**13.169,98**	**367.887,46**	**1.136,21**	**1.136,21**	**366.751,25**	**225.806,35**	55.8
07020901	Saneamento	25.000,00	9.134,95	29.049,62	3.173,67	31.131,29	61,90	61,90	31.069,39	3.897,51	124.3
07020902	Resíduos sólidos	670.000,00	195.412,48	265.340,85	4.703,85	260.829,36	758,71	758,71	260.070,67	211.658,82	55.3
07020903	Transportes colectivos de pessoas e mercadorias	**1.064,00**									
0702090303	Transportes de pessoas e mercadorias	500,00									
0702090399	Outros	564,00									
07020904	Trabalhos por conta de particulares	130.000,00	19.842,93	54.482,53	1.234,72	57.339,00	116,00	116,00	57.263,00	9.160,76	44.0
07020905	Cemitérios	10.000,00		7.981,01		7.981,01			7.981,01		79.8
07020906	Mercados e feiras	500,00									
07020907	Parques de estacionamento	15.000,00		8.838,18		8.838,18			8.838,18		58.9
07020908	Cantinas e refeitórios	1.000,00									
07020999	Outros	5.000,00	172,14	1.742,16	54,54	1.748,50	200,00	200,00	1.548,50	111,24	31.0
0703	**RENDAS**	**58.000,00**	16.800,00	**23.195,86**	**1.200,00**	**20.795,86**			**20.795,86**	**16.080,00**	35.9
070301	HABITAÇÕES	7.000,00	1.240,00	6.169,00		5.589,00			5.589,00	1.820,00	79.8
070302	EDIFÍCIOS	1.000,00									
070399	OUTRAS	50.000,00	15.040,00	16.026,86	1.200,00	15.206,86			15.206,86	14.060,00	30.4
08	**OUTRAS RECEITAS CORRENTES**	**70.000,00**		**16.292,53**		**15.864,27**			**15.864,27**	**428,26**	22.7
0801	**MULTAS**	**70.000,00**		**16.292,53**		**15.864,27**			**15.864,27**	**428,26**	22.7
080199	**OUTRAS**	**70.000,00**		**16.292,53**		**15.864,27**			**15.864,27**	**428,26**	22.7
08019901	Indemnizações por detenioração, roubo e extravio de bens patrimoniais	5.000,00									
08019902	Indemnizações de entregas provocadas por danos em viaturas ou quaisquer outros equipamentos patrimoniais da autarquia local	1.000,00		656,66		656,66			656,66		13.1
08019903	IVA Reembolsado	1.000,00									
08019904	IVA inversão da liquidação	1.000,00		5.915,70		5.915,70			5.915,70		118.3
08019999	Diversas	58.000,00		9.720,77		9.292,51			9.292,51	428,26	16.0
	RECEITAS DE CAPITAL	**9.909.225,00**		**5.044.860,22**		**5.044.860,22**			**5.044.860,22**		50.9

MAPA DO CONTROLO ORÇAMENTAL DA RECEITA

ENTIDADE: CMPL - MUNICÍPIO DA PÓVOA DE LANHOSO

ANO: 2011
PÁG.: 1

CLASSIFICAÇÃO ECONÓMICA		PREVISÕES CORRIGIDAS	RECEITAS NÃO COBRADAS NO INÍCIO DO ANO	RECEITAS LIQUIDADAS	LIQUIDAÇÕES ANULADAS	RECEITAS COBRADAS BRUTAS	REEMBOLSOS/RESTITUIÇÕES		RECEITA COBRADA LÍQUIDA	RECEITAS NÃO COBRADAS NO FINAL DO ANO	GRAU EXEC. ESTIMAT. DAS REC.
CÓDIGO	DESCRIÇÃO						EMITIDOS	PAGOS			
(1)	(2)	(3)	(4)	(5)	(6)	(7)	(8)	(9)	(10 = 7-9)	(11=4+5-6-7)	(12)=
06	VENDAS DE BENS DE INVESTIMENTO	1.700.000,00		7.163,01		7.163,01			7.163,01		0,4
0601	TERRENOS	1.642.000,00		7.163,01		7.163,01			7.163,01		0,4
060101	SOCIEDADES E QUASE-SOCIEDADES NÃO FINANCEIRAS	400.000,00		3.000,00		3.000,00			3.000,00		0,8
060102	SOCIEDADES FINANCEIRAS	1.000,00									
060109	INSTITUIÇÕES SEM FINS LUCRATIVOS	1.000,00									
060110	FAMÍLIAS	920.000,00		4.163,01		4.163,01			4.163,01		0,5
0602	HABITAÇÕES	100.000,00									
060210	FAMÍLIAS	100.000,00									
0603	EDIFÍCIOS	11.000,00									
060301	SOCIEDADES E QUASE-SOCIEDADES NÃO FINANCEIRAS	1.000,00									
060309	INSTITUIÇÕES SEM FINS LUCRATIVOS	1.000,00									
060310	FAMÍLIAS	9.000,00									
0604	OUTROS BENS DE INVESTIMENTO	45.000,00									
060401	SOCIEDADES E QUASE-SOCIEDADES NÃO FINANCEIRAS	15.000,00									
06040101	Equipamento de transporte	5.000,00									
06040102	Maquinaria e equipamento	5.000,00									
06040103	Outros	5.000,00									
060409	INSTITUIÇÕES SEM FINS LUCRATIVOS	15.000,00									
06040901	Equipamento de transporte	5.000,00									
06040902	Maquinaria e equipamento	5.000,00									
06040903	Outros	5.000,00									
060410	FAMÍLIAS	15.000,00									
06041001	Equipamento de transporte	5.000,00									
06041002	Maquinaria e equipamento	5.000,00									
06041003	Outros	5.000,00									
10	TRANSFERÊNCIAS DE CAPITAL	7.853.625,00		4.898.758,69		4.898.758,69			4.898.758,69		62,4
1001	SOCIEDADES E QUASE-SOCIEDADES NÃO FINANCEIRAS	1.000,00									
100101	PÚBLICAS	500,00									
10010199	Outras	500,00									
100102	Privadas	500,00									
1003	ADMINISTRAÇÃO CENTRAL	7.849.425,00		4.898.758,69		4.898.758,69			4.898.758,69		62,4
100301	ESTADO	3.520.020,00		2.598.890,00		2.598.890,00			2.598.890,00		73,7
10030101	Fundo de Equilíbrio Financeiro	2.598.890,00		2.598.890,00		2.598.890,00			2.598.890,00		100,0
10030104	Cooperação Técnica e Financeira	929.144,00									
10030199	Outros	5,00									
100307	ESTADO-PARTICIPAÇÃO COMUNITÁRIA EM PROJECTOS CO-FINANCIADOS	4.321.396,00		2.299.868,69		2.299.868,69			2.299.868,69		53,2
1005	ADMINISTRAÇÃO LOCAL	1.000,00									
100501	CONTINENTE	1.000,00									
1007	INSTITUIÇÕES SEM FINS LUCRATIVOS	1.000,00									
100701	INSTITUIÇÕES SEM FINS LUCRATIVOS	1.000,00									

MAPA DO CONTROLO ORÇAMENTAL DA RECEITA

ENTIDADE CMPL - MUNICÍPIO DA PÓVOA DE LANHOSO

CLASSIFICAÇÃO ECONÓMICA		PREVISÕES CORRIGIDAS	RECEITAS POR COBRAR NO INÍCIO DO ANO	RECEITAS LIQUIDADAS	LIQUIDAÇÕES ANULADAS	RECEITAS COBRADAS BRUTAS	DEVOLUÇÕES/RESTITUIÇÕES		RECEITA COBRADA LÍQUIDA	RECEITAS POR COBRAR NO FINAL DO ANO	GRAU EXEC. FINAN DAS REC. (12)a
CÓDIGO	DESCRIÇÃO						ENTIDADE	PAGAS			
(1)	(2)	(3)	(4)	(5)	(6)	(7)	(8)	(9)	(10 = 7-8-9)	(11=4+5-6-7)	
1008	FAMÍLIAS	1.000,00									
108002	FAMÍLIAS	1.000,00									
11	ACTIVOS FINANCEIROS	201.500,00		712,00		712,00			712,00		0.4
1106	EMPRÉSTIMOS A MÉDIO E LONGO PRAZOS	100.000,00		712,00		712,00			712,00		0.7
110601	SOCIEDADES E QUASE-SOCIEDADES NÃO FINANCEIRA	100.000,00		712,00		712,00			712,00		0.7
1108	AÇÕES E OUTRAS PARTICIPAÇÕES	101.500,00									
110801	SOCIEDADES E QUASE-SOCIEDADES NÃO FINANCEIRAS	100.900,00									
110802	SOCIEDADES FINANCEIRAS	500,00									
110803	ADMINISTRAÇÃO PÚBLICA-ADMINISTRAÇÃO CENTRAL- ESTADO	500,00									
110806	ADMINISTRAÇÃO PÚBLICA-ADMINISTRAÇÃO LOCAL-CONTINENTE	500,00									
12	PASSIVOS FINANCEIROS	1.100,00		105.000,00		105.000,00			105.000,00		9545.5
1205	EMPRÉSTIMOS A CURTO PRAZO	500,00									
120502	SOCIEDADES FINANCEIRAS	500,00									
1206	EMPRÉSTIMOS A MÉDIO E LONGO PRAZOS	600,00		105.000,00		105.000,00			105.000,00		17500.0
120602	SOCIEDADES FINANCEIRAS	500,00		105.000,00		105.000,00			105.000,00		21000.0
120603	ADMINISTRAÇÃO PÚBLICA-ADMINISTRAÇÃO CENTRAL- ESTADO	100,00									
13	OUTRAS RECEITAS DE CAPITAL	55.200,00		33.226,52		33.226,52			33.226,52		60.2
1301	OUTRAS	55.200,00		33.226,52		33.226,52			33.226,52		60.2
130101	INDEMNIZAÇÕES	100,00									
130102	ACTIVOS INCORPÓREOS	100,00									
130199	OUTRAS	55.000,00		33.226,52		33.226,52			33.226,52		60.4
	OUTRAS RECEITAS										
	TOTAL	21.572.500,00	697.932,71	14.444.949,44	78.238,22	15.174.348,45	82.996,17	82.996,17	15.111.552,44	149.995,33	70.1

a) (12 = (8 /3) * 100)

ORGÃO EXECUTIVO

Em 26/04 Abril de 2012

ORGÃO DELIBERATIVO

Em 27/04 Abril de 2012

MUNICÍPIO DA PÓVOA DE LANHOSO	MAPA DA EXECUÇÃO DAS GRANDES OPÇÕES DO PLANO Período: [illegible] a [illegible]	ANO ECONÓMICO: [illegible]

Página: 1

CÓDIGO DE ACTIVIDADE	DESIGNAÇÃO	MONTANTES PREVISTOS			MONTANTES REALIZADOS			TAXA DE EXECUÇÃO (%)	TAXA DE EXECUÇÃO (%)
		ANO	MAIS ORÇAMENTAL	TOTAL	MAIS ORÇAMENTAL	ANO	TOTAL	[illegible]	[illegible]
1.	**Funções gerais**	**[illegible]**	**[illegible]**	**[illegible]**		**[illegible]**	**[illegible]**	**[illegible]**	**[illegible]**
1.1.	Serviços gerais de administração pública	[illegible]	[illegible]	[illegible]		[illegible]	[illegible]	[illegible]	[illegible]
1.1.1.	Administração geral	[illegible]	[illegible]	[illegible]		[illegible]	[illegible]	[illegible]	[illegible]
1.1.1.1.	Autarquia	[illegible]	[illegible]	[illegible]		[illegible]	[illegible]	[illegible]	[illegible]
1.1.1.2.	Material de transporte	[illegible]	[illegible]	[illegible]		[illegible]	[illegible]	[illegible]	[illegible]
1.1.1.3.	Mobiliário e Equipamento	[illegible]		[illegible]		[illegible]	[illegible]	[illegible]	[illegible]
1.1.2.	Segurança e ordem pública	[illegible]	[illegible]	[illegible]		[illegible]	[illegible]	[illegible]	[illegible]
1.1.2.1.	Protecção civil e Luta contra incêndios	[illegible]	[illegible]	[illegible]		[illegible]	[illegible]	[illegible]	[illegible]
2.	**Funções sociais**	**[illegible]**	**[illegible]**	**[illegible]**		**[illegible]**	**[illegible]**	**[illegible]**	**[illegible]**
2.1.	Educação	[illegible]	[illegible]	[illegible]		[illegible]	[illegible]	[illegible]	[illegible]
2.1.1.	Ensino não superior	[illegible]	[illegible]	[illegible]		[illegible]	[illegible]	[illegible]	[illegible]
2.1.1.1.	Ensino pré-escolar	[illegible]		[illegible]		[illegible]	[illegible]	[illegible]	[illegible]
2.1.1.2.	Ensino básico	[illegible]	[illegible]	[illegible]		[illegible]	[illegible]	[illegible]	[illegible]
2.1.1.3.	Ensino secundário	[illegible]		[illegible]		[illegible]	[illegible]	[illegible]	[illegible]
2.1.2.	Serviços auxiliares de ensino	[illegible]	[illegible]	[illegible]		[illegible]	[illegible]	[illegible]	[illegible]
2.2.	Saúde	[illegible]	[illegible]	[illegible]		[illegible]	[illegible]	[illegible]	[illegible]
2.2.1.	Serviços ambulatórios de saúde	[illegible]	[illegible]	[illegible]		[illegible]	[illegible]	[illegible]	[illegible]
2.3.	Acção social	[illegible]	[illegible]	[illegible]		[illegible]	[illegible]	[illegible]	[illegible]
2.3.1.	Acção social	[illegible]	[illegible]	[illegible]		[illegible]	[illegible]	[illegible]	[illegible]
2.4.	Habitação e serviços colectivos	[illegible]	[illegible]	[illegible]		[illegible]	[illegible]	[illegible]	[illegible]
2.4.1.	Habitação	[illegible]	[illegible]	[illegible]		[illegible]	[illegible]	[illegible]	[illegible]
2.4.2.	Ordenamento do território	[illegible]	[illegible]	[illegible]		[illegible]	[illegible]	[illegible]	[illegible]
2.4.2.1.	Planos municipais de ordenamento	[illegible]	[illegible]	[illegible]		[illegible]	[illegible]	[illegible]	[illegible]
2.4.2.2.	Reabilitação urbana e rural	[illegible]	[illegible]	[illegible]		[illegible]	[illegible]	[illegible]	[illegible]
2.4.2.3.	Serviços colectivos	[illegible]		[illegible]		[illegible]	[illegible]	[illegible]	[illegible]
2.4.3.	Saneamento	[illegible]	[illegible]	[illegible]		[illegible]	[illegible]	[illegible]	[illegible]
2.4.3.1.	Esgotos domésticos	[illegible]	[illegible]	[illegible]		[illegible]	[illegible]	[illegible]	[illegible]
2.4.3.2.	Águas pluviais	[illegible]		[illegible]		[illegible]	[illegible]	[illegible]	[illegible]
2.4.4.	Abastecimento de água	[illegible]	[illegible]	[illegible]		[illegible]	[illegible]	[illegible]	[illegible]
2.4.5.	Resíduos sólidos	[illegible]	[illegible]	[illegible]		[illegible]	[illegible]	[illegible]	[illegible]
2.4.6.	Protecção do meio ambiente e conservação natureza	[illegible]	[illegible]	[illegible]		[illegible]	[illegible]	[illegible]	[illegible]
2.5.	Serviços culturais, recreativos e religiosos	[illegible]	[illegible]	[illegible]		[illegible]	[illegible]	[illegible]	[illegible]
2.5.1.	Cultura	[illegible]	[illegible]	[illegible]		[illegible]	[illegible]	[illegible]	[illegible]
2.5.2.	Desporto, recreio e lazer	[illegible]	[illegible]	[illegible]		[illegible]	[illegible]	[illegible]	[illegible]
3.	**Funções económicas**	**[illegible]**	**[illegible]**	**[illegible]**		**[illegible]**	**[illegible]**	**[illegible]**	**[illegible]**
3.1.	Indústria e energia	[illegible]	[illegible]	[illegible]		[illegible]	[illegible]	[illegible]	[illegible]
3.3.	Transportes e comunicações	[illegible]	[illegible]	[illegible]		[illegible]	[illegible]	[illegible]	[illegible]
3.3.1.	Transportes rodoviários	[illegible]	[illegible]	[illegible]		[illegible]	[illegible]	[illegible]	[illegible]
3.3.1.1.	Rede viária e acessibilidade	[illegible]	[illegible]	[illegible]		[illegible]	[illegible]	[illegible]	[illegible]
3.4.	Comércio e turismo	[illegible]	[illegible]	[illegible]		[illegible]	[illegible]	[illegible]	[illegible]
3.4.1.	Mercados e feiras	[illegible]		[illegible]					
3.4.2.	Turismo	[illegible]	[illegible]	[illegible]		[illegible]	[illegible]	[illegible]	[illegible]
3.5.	Outras funções económicas	[illegible]	[illegible]	[illegible]		[illegible]	[illegible]	[illegible]	[illegible]
4.	**Outras funções**	**[illegible]**		**[illegible]**		**[illegible]**	**[illegible]**	**[illegible]**	**[illegible]**
4.1.	Transferências entre administrações	[illegible]		[illegible]		[illegible]	[illegible]	[illegible]	[illegible]
4.1.2.	Administração pública	[illegible]		[illegible]		[illegible]	[illegible]	[illegible]	[illegible]
4.1.3.	Administração privada	[illegible]		[illegible]		[illegible]	[illegible]	[illegible]	[illegible]
4.3.	Diversas não especificadas	[illegible]		[illegible]		[illegible]	[illegible]	[illegible]	[illegible]
4.3.1.	Activos financeiros	[illegible]		[illegible]		[illegible]	[illegible]	[illegible]	[illegible]
	TOTAL GERAL	[illegible]	[illegible]	[illegible]		[illegible]	[illegible]	[illegible]	[illegible]

Anotações

A) Execução Financeira Geral = Efectividade na Rua + [illegible] / Efectividade em Rua

B) Execução Financeira Global = Efectivo Executado + [illegible] / Efectividade em Rua Acumulada + Total Executado

CÓDIGO DE CLASSIFICAÇÃO ECONÓMICA	CÓDIGO/ANO/F/A/SUBAÇÃO DA PROJ. AÇÃO	DESCRIÇÃO	FONTE DE FINANCIAMENTO	FONTES DE FINANCIAMENTO AC	AM	PC	DATAS PREVISTA	REAL	RECURSOS PREVISTOS ANO	ANOS SEGUINTES	TOTAL	RECURSOS EXECUTADOS ANOS ANTERIORES	ANO	TOTAL	EXEC. FUNDO COISA ANUAL % (4/1)	EXEC. FUNDO COISA TOTAL % (6/3)
		Funções gerais							85.500,00	250.000,00	285.500,00		34.814,95	34.814,95	53.15	13.11
		Segurança e ordem públicas							85.500,00	250.000,00	285.500,00		34.814,95	34.814,95	53.15	13.11
		Protecção civil e luta contra incêndios							85.500,00	200.000,00	285.500,00		34.814,95	34.814,95	53.15	13.11
	01 2001	Protecção Civil							85.500,00	200.000,00	285.500,00		34.814,95	34.814,95	53.15	13.11
	0101 2010 A 1	Apoio à Associação Humanitária dos Bombeiros Voluntários					2010/01/01	2011/12/31	56.700,00	130.000,00	186.700,00		31.184,29	31.184,29	54.96	16.69
1/2010/02	0101 2010 A 1								51.200,00				31.184,29		61.08	
1/2010/03	0101 2010 A 1								5.500,00				0,00,00		100.00	
	0102 2009 A 2	Apoio à Protecção Civil					2009/01/01	2011/12/31	8.800,00	70.000,00	78.800,00		3.650,67	3.650,67	41.48	4.63
1/2009/01	0102 2009 A 2								800,00							
1/2009/02	0102 2009 A 2								6.200,00				1.386,67		22.36	
1/2009/03	0102 2009 A 2															
1/2009/17	0102 2009 A 2								800,00				250,00		31.27	
1/2009/25	0102 2009 A 2															
		Funções sociais							4.081.500,00	7.720.000,00	11.802.500,00		2.155.280,13	2.155.280,13	76.70	26.36
		Educação							1.831.180,00	3.386.000,00	5.217.180,00		1.402.875,13	1.402.875,13	76.61	26.89
		Ensino não superior							130.200,00		130.200,00		129.676,23	129.676,23	99.60	99.60
		Ensino secundário							130.200,00		130.200,00		129.676,23	129.676,23	99.60	99.60
	01 2004	ESHTE							130.200,00		130.200,00		129.676,23	129.676,23	99.60	99.60
	0101 2007 A 98	ESHTE - ESCOLA PROFISSIONAL DE ALTO ATR					1994/01/01	2011/12/31	130.200,00		130.200,00		129.676,23	129.676,23	99.60	99.60
2/2010/01	0101 2007 A 98								126.500,00				129.676,23		99.98	
2/2010/02	0101 2007 A 98								300,00							
		Serviços auxiliares de ensino							1.700.980,00	2.386.000,00	3.086.980,00		1.273.198,96	1.273.198,96	74.85	25.02
	01 2008	Acção social escolar							1.700.980,00	2.386.000,00	3.086.980,00		1.273.198,96	1.273.198,96	74.85	25.02
2/2010/02	0103 2010 A 2	Bolsas de Estudo					2010/10/01	2011/12/31	21.180,00	70.000,00	112.180,00		31.186,00	31.180,00	100.00	22.32
2/2010/02	0103 2010 A 3	Transportes efectuados de frequência gratuita nas actividades escolares					2010/01/01	2011/12/31	91.600,00	160.000,00	251.600,00		95.141,26	95.141,26	99.56	36.49
	0103 2010 A 4	Acção social escolar, essencial pedagógica e apoio a projectos pedagógicos					2010/01/01	2011/12/31	68.700,00	170.000,00	238.750,00		45.906,50	45.906,50	75.57	19.00
2/2010/29	0103 2010 A 4								35.500,00				35.500,00		99.22	
2/2010/30	0103 2010 A 4								25.000,00				10.406,50		10.36	
2/2010/19	0103 2010 A 4	Transportes escolares	OUTRA	11.1			2010/01/01	2010/12/31	663.100,00	1.230.000,00	2.093.100,00		600.967,35	600.967,35	54.41	19.21
2/2010/31	0103 2010 A 5	Protocolos de cooperação plurianual de transporte.					2010/01/01	2011/12/31	661.200,00	1.232.000,00	1.894.700,00		672.164,22	672.164,22	57.19	35.47
		Funcionamento de refeições e nas actividades de enriquecimento curricular														
2/2010/13	0103 2010 A 6	Cheques de acção escolar					2010/01/01	2011/12/31	400,00	1.000,00	2.500,00		142,40	142,40	35.60	25.69
	0108 2010 A 44	Ensino da Educação					2010/01/01	2011/12/31	650,00		950,00		650,00	650,00	100.00	100.00
2/2010/10	0108 2010 A 44								500,00				450,00		100.00	
2/2010/24	0108 2010 A 44															
	0109 2010 A 45	Via escolar da criança					2010/01/01	2011/12/31	3.800,00	14.000,00	17.800,00		2.251,29	2.251,29	57.73	12.58
2/2010/10	0109 2010 A 45								1.700,00				1.500,00		16.74	
2/2010/14	0109 2010 A 45								100,00				101,29		72.60	
		Saúde							34.900,00	100.000,00	134.900,00		22.596,48	22.596,48	64.75	16.75
		Serviços individuais de saúde							34.900,00	100.000,00	134.900,00		22.596,48	22.596,48	64.75	16.75
	01 2010 A 48	Promoção da saúde e qualidade de vida	OUTRA				2010/01/01	2011/12/31	8.600,00	50.000,00	58.600,00		2.927,36	2.927,36	33.92	4.99
2/2010/11	01 2010 A 48								7.000,00				1.996,86		28.52	
2/2010/20	01 2010 A 48								1.600,00				930,50		58.16	
2/2010/03	01 2010 A 48															
	03 2010 A 51	Cuidados de enfermagem					2010/01/01	2011/12/31	26.300,00	50.000,00	76.300,00		19.670,12	19.670,12	74.82	25.78
2/2010/07	03 2010 A 51								5.450,00				5.450,00		100.00	
2/2010/21	03 2010 A 51								5.300,00				1.913,31		36.09	
2/2010/14	03 2010 A 51								12.550,00				9.126,81		72.71	
		Segurança e acção sociais							182.400,00	330.000,00	522.400,00		159.602,39	159.602,39	87.49	30.56
		Acção social							182.400,00	330.000,00	522.400,00		159.602,39	159.602,39	87.49	30.56
	01 2009	Acção Social							182.400,00	330.000,00	522.400,00		159.602,39	159.602,39	87.49	30.56
	0101 2009 A 38	Organização de actividades no âmbito da apoio à 3ª Idade					2009/01/01	2011/12/31	58.000,00		58.000,00		33.362,84	33.362,84	57.53	57.53
								A TRANSPORTAR	1.940.380,00	2.886.000,00	4.826.380,00		1.893.489,46	1.893.489,46		

ESTIMADO

RIO DA PÓVOA DE LANHOSO

EXECUÇÃO DO PLANO DE ACTIVIDADES MUNICIPAIS

ANO CONTABILÍSTICO 2011

CONTAB. DA CLASSIFICAÇÃO ECONÓMICA	ORGANIGRAMA: ORGÃO	ORGANIGRAMA: ORGANICA	ORGANIGRAMA: ACÇÃO	ORGANIGRAMA: FUNCIONAL	DESCRIÇÃO	FONTE DE FINANCIAMENTO	FONTE DE FINANCIAMENTO: AF	FONTE DE FINANCIAMENTO: AA	FONTE DE FINANCIAMENTO: PT	DATAS: VENCIM.	DATAS: FIM	RECURSOS REVISTOS: ANO	RECURSOS REVISTOS: ANOS SEGUINTES	RECURSOS REVISTOS: TOTAL	RECURSOS EXECUTADOS: ANOS ANTERIORES	RECURSOS EXECUTADOS: ANO	RECURSOS EXECUTADOS: TOTAL	EXEC. FINAN. TAXA ANUAL (%)	EXEC. FINAN. TAXA GLOBAL (%)
					A TRANSPORTAR							1.940.080,34	1.484.355,00	1.475.086,00		1.492.489,46	1.492.449,46		
/0020330	0200	2009	A	29								14.300,00				50.496,40		35.43	
/0020331	0200	2009	A	30								4.200,00				1.245,94		77.38	
	0202	2004	A	7	Banco de Voluntariado/Loja Social					2008/01/01	2011/12/31	5.600,00		5.600,00		5.131,37	5.131,37	91.63	91.63
/0020308	0202	2008	A	7								4.700,00				4.664,12		99.23	
/0020312	0200	2008	A	7								900,00				466,81		51.87	
/0040001	0104	2010	A	7	Subsídios ao arrendamento a entidades sociais Orçamentado					2010/01/01	2010/12/31	87.400,00	168.000,00	255.800,00		83.771,14	83.771,14	95.87	32.74
/0040002	0104	2010	A	41	Programa de Contrato Habitacional					2010/01/01	2012/12/31	21.000,00	120.000,00	141.000,00		13.918,41	13.918,41	66.28	9.87
/0040003	0104	2010	A	9	Programa Tiner -					2010/01/01	2010/12/31	23.500,00	50.000,00	73.500,00		23.418,10	23.418,10	99.65	31.84
					Habitação e serviços colectivos							1.605.900,00	2.863.000,00	4.468.900,00		1.204.900,83	1.204.900,83	75.03	26.96
					Saneamento							662.500,00	1.130.000,00	1.792.500,00		518.207,11	518.207,11	78.22	28.91
					Esgotos domésticos							662.500,00	1.130.000,00	1.792.500,00		518.207,11	518.207,11	78.22	28.91
	01	2007			Rede de Saneamento							662.500,00	1.130.000,00	1.792.500,00		518.207,11	518.207,11	78.22	28.91
/0020329	0104	2007	A	97	Tratamento de Águas Residuais					2007/01/01	2013/12/31	662.500,00	1.130.000,00	1.792.500,00		518.207,11	518.207,11	78.22	28.91
					Abastecimento de Água							677.700,00	1.150.000,00	1.827.700,00		481.188,52	481.188,52	71.00	26.33
	01	2007			Rede de abastecimento de água							677.700,00	1.150.000,00	1.827.700,00		481.188,52	481.188,52	71.00	26.33
/0020330	0104	2007	A	96	Abastecimento de Água ao concelho					2007/01/01	2013/12/31	677.700,00	1.150.000,00	1.827.700,00		481.188,52	481.188,52	71.00	26.33
					Resíduos sólidos							214.000,00	458.000,00	672.000,00		170.271,44	170.271,44	79.57	25.34
	01	2002			Resíduos Sólidos							214.000,00	458.000,00	672.000,00		170.271,44	170.271,44	79.57	25.34
/0020329	0104	2004	A	91	Tratamento de resíduos sólidos	10000				2002/01/01	2013/12/31	140.500,00	368.500,00	509.000,00		141.441,44	141.441,44	78.43	27.81
/0040040102	0104	2009	A	44	Instalação produção e tratamento de lixos domésticos					2009/01/01	2013/12/31	38.500,00	88.000,00	126.500,00		28.830,00	28.830,00	74.81	22.81
					Protecção do meio ambiente e conservação da natureza							92.700,00	125.000,00	178.700,00		35.233,86	35.233,86	38.13	19.94
	01	2008			Ambiente							92.700,00	125.000,00	178.700,00		35.233,86	35.233,86	38.13	19.94
/0020216	0100	2010	A	10	Acções de Valorização e qualificação Ambiental - Agenda XXI				15.2	2010/01/01	2011/12/31	50,00		50,00					
/0020121	0100	2008	A	14	Requalificação dos espaços verdes e jardins municipais	10000				2008/01/01	2012/12/31	92.400,00	125.000,00	178.400,00		35.233,86	35.233,86	38.13	19.91
					Serviços culturais, recreativos e religiosos							423.150,00	1.038.000,00	1.461.150,00		343.307,34	343.307,34	81.13	23.42
					Cultura							252.150,00	559.000,00	811.150,00		185.385,58	185.385,58	73.52	22.85
	01	2004			Actividades culturais							180.750,00	362.000,00	542.750,00		119.930,58	119.930,58	66.35	22.10
	0102	2004	A	4	Festas de S. José					2004/03/01	2013/12/31	76.000,00	200.000,00	276.000,00		57.278,72	57.278,72	75.37	20.75
/0402015	0102	2009	A	4								1.850,00				1.825,96		98.76	
/0402014	0102	2009	A	4								51.150,00				42.432,36		71.12	
/0402017	0102	2009	A	4								4.000,00				3.964,38		34.96	
/0402016	0102	2009	A	4								3.350,00				3.613,58		99.48	
/0402007	0102	2004	A	92	Subsídios a associações culturais					2004/01/01	2012/12/31	43.400,00		43.400,00		31.384,69	31.384,69	72.34	14.22
	0103	2004	A	88	Manifestações artísticas e culturais	10000				2004/01/01	2012/12/31	49.750,00	125.000,00	174.750,00		35.848,00	35.848,00	72.18	20.52
/0402020	0103	2004	A	53								43.634,00				34.648,00		68.87	
/0402021	0103	2004	A	55								4.700,00				4.200,00		96.43	
/0402022	0103	2004	A	55								2.000,00				2.000,00		100.00	
/0402023	0104	2004	A	56	Publicações, divulgação e publicidade	10000				2004/01/01	2012/12/31	15.000,00	35.000,00	50.000,00		5.000,00	5.000,00	26.13	10.00
	01	2008			Cultura							71.400,00	168.000,00	239.400,00		65.450,00	65.450,00	91.67	27.34
	0103	2008	A	30	Centro de Criatividade					2008/01/01	2013/12/31	71.400,00	168.000,00	239.400,00		65.450,00	65.450,00	91.67	27.34
/0402032	0103	2008	A	50															
/0402033	0103	2008	A	28								71.400,00				65.450,00		91.67	
/0000/0000	01	2011	A	4	ARTESAL	10000				2011/01/01	2012/12/31		21.000,00	21.000,00					
					Desporto, recreio e lazer							171.000,00	480.000,00	651.000,00		159.821,86	159.821,86	93.52	24.57
	01	2008			Actividades Desportivas, Recreativas e de Lazer							168.700,00	480.000,00	648.700,00		157.722,58	157.722,58	93.47	24.31
	0102	2010	A	12	Rallie Terra					2010/01/01	2011/12/31	31.450,00	70.000,00	101.450,00		31.446,74	31.446,74	99.99	31.00
/0020316	0102	2010	A	12								30.800,00				30.796,74		99.99	
/0020317	0102	2010	A	12								650,00				650,00		100.00	
/0040101	0104	2010	A	48	Instalações de apoio a actividades desportivas					2010/01/01	2011/12/31	126.450,00	310.000,00	440.450,00		125.632,58	125.632,58	93.67	12.00
/0040001	0107	2010	A	10	Juventude no ambiente					2010/01/01	2010/12/31	17.200,00	50.000,00	67.200,00		17.191,40	17.191,40	99.94	25.57
	0104	2011	A	1	Semana da Juventude					2011/01/01	2011/12/31	2.000,00		2.000,00		1.897,60	1.897,60	82.25	82.25
/0000/0219	0109	2011	A	1								2.000,00				1.897,60		82.25	
/0000/0220	0109	2011	A	1															
					A TRANSPORTAR							3.194.130,00	3.888.355,00	12.832.136,00		3.142.389,36	3.142.387,36		

CÓDIGO DA CLASSIF. ECONÓMICA	CÓDIGO/ANO/TIPO/NÚMERO DO PROJ. ACÇÃO				DESCRIÇÃO	FONTE DE FINANCIAMENTO				DATAS		MONTANTE PREVISTO			MONTANTE EXECUTADO			EXEC. FINANCEIRA ANUAL % (4)	EXEC. FINANCEIRA GLOBAL % (5)
							AC	AA	FC	INICIO	FIM	ANO	ANOS SEGUINTES	TOTAL	ANOS ANTERIORES	ANO	TOTAL		
										A TRANSPORTAR ...		4.144.158,00	7.986.000,00	12.032.139,00		3.142.987,36	3.142.987,36		
	0110	2010	A	43	Espaço Jovem					2010/01/01	2013/12/31	6.650,00	30.000,00	36.650,00		5.601,15	5.601,15	84.23	15.29
2/020119	0110	2010	A	43								3.200,00				2.903,77		91.30	
2/000117	0110	2010	A	43								4.150,00				2.287,90		79.21	
2/000022	0110	2010	A	43								250,00				250,00		100.00	
	01	2011	A	2	Férias activas					2010/01/01	2013/12/31	2.250,00		2.250,00		2.188,97	2.188,97	97.29	97.29
2/020213	01	2011	A	2								850,00				832,66		97.96	
2/020217	01	2011	A	2															
2/020225	01	2011	A	2								1.400,00				1.356,31		96.88	
					Funções económicas							855.000,00	1.101.000,00	1.956.000,00		848.394,35	848.394,35	99.23	43.37
					Indústria e energia							832.600,00	1.071.000,00	1.903.600,00		832.593,35	832.593,35	100.00	43.74
	01	2002			Iluminação Pública							832.600,00	1.000.000,00	1.832.600,00		832.593,35	832.593,35	100.00	45.43
2/020203	0101	2002	A	53	Encargos com a iluminação pública					2002/01/01	2013/12/31	832.600,00	1.000.000,00	1.832.600,00		832.593,35	832.593,35	100.00	45.43
	01	2011	A	1	FIUM GRAMM	OUTRA			10.0	2011/01/01	2012/12/31		71.000,00	71.000,00					
					Comércio e turismo							12.200,00	10.000,00	22.200,00		8.163,22	8.163,22	66.91	36.77
					Turismo							12.200,00	10.000,00	22.200,00		8.163,22	8.163,22	66.91	36.77
2/020111	05	2010	A	49	Material promocional e merchandising					2010/01/01	2013/12/31	5.700,00		5.700,00		3.834,03	3.834,03	65.38	65.28
	06	2010	A	50	Moda Lanhoso					2010/01/01	2013/12/31	6.500,00	10.000,00	16.500,00		3.329,19	3.329,19	89.54	21.58
2/020214	06	2010	A	50								3.500,00				2.505,46		70.38	
2/020217	06	2010	A	50								900,00				623,73		65.80	
					Outras funções económicas							10.200,00	20.000,00	30.200,00		7.637,78	7.637,78	74.89	25.29
	01	2002			Actividades económicas							10.200,00	20.000,00	30.200,00		7.637,78	7.637,78	74.89	25.29
2/020216	0101	2002	A	80	Organização e participações em feiras e exposições (Workshops e outros)	OUTRA				2002/01/01	2013/12/31	10.200,00	20.000,00	30.200,00		7.637,78	7.637,78	74.89	25.29
					Outras funções							1.361.770,00		1.361.770,00		782.646,84	782.646,84	57.47	57.47
					Transferências entre administrações							1.361.770,00		1.361.770,00		782.646,84	782.646,84	57.47	57.47
					Administrações públicas							1.111.020,00		1.111.020,00		674.325,21	674.325,21	60.69	60.69
	01	2002			Transferências p/Administração Pública							1.111.020,00		1.111.020,00		674.325,21	674.325,21	60.69	60.69
	0101	2010	A	13	Fundos e Serviços Autónomos					2010/01/01	2013/12/31	10,00		10,00					
2/080305	0101	2010	A	13								5,00							
2/080306	0101	2010	A	13								5,00							
2/080302	0102	2010	A	14	Freguesia de Águas Santas					2010/01/01	2013/12/31	11.018,00		11.018,00		9.206,00	9.206,00	83.58	83.58
2/080303	0103	2010	A	15	Freguesia de Ajude					2010/01/01	2013/12/31	11.844,00		11.844,00		9.250,00	9.250,00	81.76	81.76
2/080304	0104	2010	A	16	Freguesia de Arnoia					2010/01/01	2013/12/31	10.763,00		10.763,00		9.000,00	9.000,00	83.62	83.62
2/080305	0105	2010	A	17	Freguesia de Calvos					2010/01/01	2013/12/31	12.590,00		12.590,00		10.400,00	10.400,00	82.61	82.61
2/080306	0106	2010	A	18	Freguesia de Campo					2010/01/01	2013/12/31	15.848,00		15.848,00		13.350,00	13.350,00	84.24	84.24
2/080307	0107	2010	A	19	Freguesia de Covelas					2010/01/01	2013/12/31	11.820,00		11.820,00		9.850,00	9.850,00	83.33	83.33
2/080308	0108	2010	A	20	Freguesia de Esperança					2010/01/01	2013/12/31	12.328,00		12.328,00		9.950,00	9.950,00	80.71	80.71
2/080309	0109	2010	A	21	Freguesia de Ferreiros					2010/01/01	2013/12/31	11.526,00		11.526,00		9.700,00	9.700,00	83.83	83.83
2/080310	0110	2010	A	22	Freguesia de Fontarcada					2010/01/01	2013/12/31	20.020,00		20.020,00		16.900,00	16.900,00	84.42	84.42
2/080311	0111	2010	A	23	Freguesia de Frades					2010/01/01	2013/12/31	11.304,00		11.304,00		9.400,00	9.400,00	82.78	82.78
2/080312	0112	2010	A	24	Freguesia de Friande					2010/01/01	2013/12/31	11.379,00		11.379,00		9.500,00	9.500,00	83.48	83.48
2/080313	0113	2010	A	25	Freguesia de Galegos					2010/01/01	2013/12/31	11.786,00		11.786,00		9.850,00	9.850,00	83.57	83.57
2/080314	0114	2010	A	26	Freguesia de Garfe					2010/01/01	2013/12/31	17.875,00		17.875,00		15.050,00	15.050,00	84.20	84.20
2/080315	0115	2010	A	27	Freguesia de Geraz					2010/01/01	2013/12/31	12.300,00		12.300,00		10.250,00	10.250,00	83.33	83.33
2/080316	0116	2010	A	28	Freguesia de Lanhoso					2010/01/01	2013/12/31	13.731,00		13.731,00		11.450,00	11.450,00	83.39	83.39
2/080317	0117	2010	A	29	Freguesia de Louredo					2010/01/01	2013/12/31	10.892,00		10.892,00		9.100,00	9.100,00	83.55	83.55
2/080318	0118	2010	A	30	Freguesia de Monsul					2010/01/01	2013/12/31	12.821,00		12.821,00		10.700,00	10.700,00	83.46	83.46
2/080319	0119	2010	A	31	Freguesia de Moure					2010/01/01	2013/12/31	10.757,00		10.757,00		9.000,00	9.000,00	83.67	83.67
2/080320	0120	2010	A	32	Freguesia de Oliveira					2010/01/01	2013/12/32	12.816,00		12.816,00		10.800,00	10.800,00	84.27	84.27
2/080321	0121	2010	A	33	Freguesia de Póvoa de Lanhoso					2010/01/01	2013/12/31	18.632,00		18.632,00		15.550,00	15.550,00	83.46	83.46
2/080322	0122	2010	A	34	Freguesia de Rendufinha					2010/01/01	2013/12/31	16.579,00		16.579,00		13.950,00	13.950,00	84.14	84.14
2/080323	0123	2010	A	35	Freguesia de St.ª Eulália					2010/01/01	2013/12/31	13.338,00		13.338,00		11.300,00	11.300,00	84.72	84.72
2/080324	0124	2010	A	36	Freguesia de S. João de Rei					2010/01/01	2013/12/31	13.850,00		13.850,00		10.800,00	10.800,00	77.96	77.96
										A TRANSPORTAR ...		5.311.208,00	8.819.000,00	14.130.289,00		4.172.981,83	4.172.981,83		

PROGRAMA	EXECUÇÃO DO PLANO DE ACTIVIDADES MUNICIPAL	ANO ECONOMICO 2012
MUNICÍPIO DA NOVOA DE TAMEGO		

OBJECTIVO	CÓDIGO DA CLASSIFICAÇÃO ECONÓMICA	CÓDIGO/ANO/TRIMESTRE DO PLANO, ACÇÃO				DESIGNAÇÃO	CUSTO DA REALIZAÇÃO	FONTE DE FINANCIAMENTO			PRAZOS		ORÇAMENTO PREVISTO			ORÇAMENTO REALIZADO		
								AF	AA	PT	INICIO	FIM	ANO	ANOS SEGUINTES	TOTAL	ANOS ANTERIORES	ANO	TOTAL
						A TRANSPORTAR							1.311.700,00	9.019.500,00	14.336.299,00		6.272.841,81	6.272.841,81
	02/0000202	0125	2010	A	97	Freguesia de Cerredelo					2010/01/01	2013/12/31	19.975,00		19.975,00		16.290,00	16.290,00
	02/0000102	0126	2010	A	98	Freguesia de Sobrado de Ribe					2010/01/01	2013/12/31	22.800,00		22.800,00		17.550,00	17.550,00
	02/0000202	0127	2010	A	99	Freguesia de Lúzio					2010/01/01	2013/12/31	22.218,00		22.218,00		18.800,00	18.800,00
	02/0000302	0128	2010	A	00	Freguesia de Vieiranes					2010/01/01	2013/12/31	23.235,00		23.235,00		21.150,00	21.150,00
	02/0000402	0129	2010	A	01	Freguesia de Veiga					2010/01/01	2013/12/31	12.174,00		12.174,00		10.150,00	10.150,00
	02/0000502	0130	2010	A	02	Freguesia de Vilela					2010/01/01	2013/12/31	13.968,00		13.968,00		12.650,00	12.650,00
	02/0000102	0131	2009	A	28	Apoio ao Investimento nas Freguesias - Acordo Juntas					2009/01/01	2011/12/31	423.937,00		423.937,00		353.832,04	353.832,04
	02/0000102	0132	2009	A	31	Transferências próprias de Freguesia					2009/01/01	2011/12/31	37.500,00		37.500,00		29.771,61	29.771,61
		0133	**2009**	**A**	**30**	**Transferências p/Associações de Municípios**					2009/01/01	2011/12/31	**250.000,00**		**250.000,00**		**52.831,30**	**52.831,30**
	02/0400102	0134	2009	A	26								200.000,00				52.831,30	
	02/0400104	0135	2009	A	29								5,00					
4.2.2.						**Administrações privadas**							**250.750,00**		**250.750,00**		**108.321,63**	**108.321,63**
		01	2003			**Transferências p/administrações privadas**							250.750,00		250.750,00		108.321,63	108.321,63
		0101	**2008**	**A**	**55**	**Instituições sem fins lucrativos**					2008/01/01	2011/12/31	**250.750,00**		**250.750,00**		**108.321,63**	**108.321,63**
	02/0400101	0101	2008	A	56								22.400,00				17.614,10	
	02/0400102	0102	2008	A	57								228.350,00				90.707,53	
						TOTAL GERAL							1.561.450,00	9.019.500,00	15.587.049,00		6.381.162,44	6.381.162,44

Anotações

A) Execução Financeira Anual = (Executado no Ano * 100) / Previsto no Ano

B) Execução Financeira Global = (Total Executado * 100) / (Realizado em Anos Anteriores + Total Previsto)

Câmara Municipal

Em 26 de Abril de 2012

O Presidente da Câmara

Assembleia Municipal

Em 27 de Abril de 2012

O Presidente da Assembleia

ENTIDADE	EXECUÇÃO DO PLANO PLURIANUAL DE INVESTIMENTOS	ANO CONTABILÍSTICO 2011
PIO DA PÓVOA DE LANHOSO		

CÓDIGO DA CLASSIFIC. ECONÓMICA	CÓDIGO/ANO/TIPO/NUMERO DO PROJ. ACÇÃO				DESCRIÇÃO	FORMA DE REALIZAÇÃO	FONTE DE FINANCIAMENTO			DATAS		MONTANTE PREVISTO			MONTANTE EXECUTADO			EXEC. FINANCEIRA ANUAL % (a)	EXEC. FINANCEIRA GLOBAL % (b)
							AC	AA	FC	INICIO	FIM	ANO	ANOS SEGUINTES	TOTAL	ANOS ANTERIORES	ANO	TOTAL		
					Funções gerais							280.550,00	280.285,00	560.835,00		208.054,81	208.054,81	74.16	37.10
					Serviços gerais de administração pública							280.550,00	280.285,00	560.835,00		208.054,81	208.054,81	74.16	37.10
					Administracao geral							280.550,00	280.285,00	560.835,00		208.054,81	208.054,81	74.16	37.10
					Edificios							12.600,00	190.285,00	202.885,00		6.942,80	6.942,80	55.10	3.42
	01	2002			Instalações de Serviços							7.100,00		7.100,00		3.971,08	3.971,08	55.93	55.93
/07010301	0101	2009	I	1	Remodelação/beneficiação do edificio dos paços do concelho	OUTRA				2009/01/01	2011/12/31	4.000,00		4.000,00		1.303,80	1.303,80	32.60	32.60
	0102	2010	I	35	Conservação/benificiação das oficinas	ADM. DIR.				2010/01/01	2011/12/31	3.100,00		3.100,00		2.667,28	2.667,28	86.04	86.04
/07010301	0102	2010	I	35								1.000,00				625,40		62.54	
/07010413	0102	2010	I	35								2.100,00				2.041,88		97.23	
	01	2004			Sedes de Junta							5.500,00		5.500,00		2.971,72	2.971,72	54.03	54.03
/07010301	0199	2009	I	8	Construção/Beneficiação de outras Sedes de Junta	OUTRA				2009/01/01	2011/12/31	5.500,00		5.500,00		2.971,72	2.971,72	54.03	54.03
	01	2010	I	43	Balcão unico	OUTRA			80.0	2010/10/01	2012/12/31		190.285,00	190.285,00					
					Material de transporte							13.450,00	90.000,00	103.450,00		11.658,08	11.658,08	86.68	11.27
	02	2004	I	5	Equipamento de Transporte	OUTRA				2002/01/01	2013/12/31	13.450,00	90.000,00	103.450,00		11.658,08	11.658,08	86.68	11.27
/07010602	02	2004	I	5								10.150,00				8.604,65		84.77	
/070205	02	2004	I	5								3.300,00				3.053,43		92.53	
					Maquinaria e Equipamento							254.500,00		254.500,00		189.453,93	189.453,93	74.44	74.44
	03	2002			Maquinaria e Equipamento							61.500,00		61.500,00		43.097,50	43.097,50	70.08	70.08
/070109	0301	2006	I	12	Equipamento Administrativo	OUTRA				2006/01/01	2013/12/31	500,00		500,00		176,20	176,20	35.24	35.24
	0302	2007	I	21	Equipamento p/serviços municipais	OUTRA				2007/01/01	2013/12/31	61.000,00		61.000,00		42.921,30	42.921,30	70.36	70.36
/07011002	0302	2007	I	21								30.500,00				17.642,36		57.84	
/070111	0302	2007	I	21								30.000,00				25.278,94		84.26	
/070115	0302	2007	I	21								400,00							
/070207	0302	2007	I	21								100,00							
	01	2006	I	13	Equipamento informatico - Modernização Administrativa	OUTRA			70.0	2006/01/01	2013/12/31	193.000,00		193.000,00		146.356,43	146.356,43	75.83	75.83
/070107	01	2006	I	13								80.900,00				74.376,96		91.94	
/070108	01	2006	I	13								102.100,00				63.263,12		61.96	
/070115	01	2006	I	13								10.000,00				8.716,35		87.16	
					Funções sociais							5.071.880,00	12.567.850,00	17.639.730,00		2.484.465,17	2.484.465,17	48.99	14.08
					Educação							2.126.850,00	5.455.400,00	7.582.250,00		971.607,88	971.607,88	45.68	12.81
					Ensino não superior							2.126.850,00	5.455.400,00	7.582.250,00		971.607,88	971.607,88	45.68	12.81
					Ensino pré-escolar							4.000,00		4.000,00		1.570,00	1.570,00	39.25	39.25
	01	2002			Educação							4.000,00		4.000,00		1.570,00	1.570,00	39.25	39.25
/07010304	0101	2009	I	3	Conservação/reconversão de Jardins de Infância	OUTRA				2009/01/01	2013/12/31	200,00		200,00					
/07011002	0102	2009	I	4	Mobiliário e equipamento	OUTRA				2009/01/01	2013/12/31	3.800,00		3.800,00		1.570,00	1.570,00	41.32	41.32
					Ensino básico							2.122.850,00	5.455.400,00	7.578.250,00		970.037,88	970.037,88	45.70	12.80
	01	2002			Ensino Básico							5.000,00		5.000,00		1.460,94	1.460,94	29.22	29.22
/07011002	0102	2009	I	2	Equipamento Básico	OUTRA				2009/01/01	2013/12/31	5.000,00		5.000,00		1.460,94	1.460,94	29.22	29.22
	01	2006			Ensino Básico							36.400,00		36.400,00		16.504,76	16.504,76	45.34	45.34
/07010305	0101	2006	I	15	Beneficiação de Escolas	OUTRA				2006/01/01	2013/12/31	9.000,00		9.000,00		7.180,72	7.180,72	79.79	79.79
	0102	2009	I	5	Parques Infantis	OUTRA				2009/01/01	2013/12/31	22.800,00		22.800,00		5.839,74	5.839,74	25.61	25.61
/07010405	0102	2009	I	5								13.500,00				2.660,19		19.71	
/07011002	0102	2009	I	5								9.300,00				3.179,55		34.19	
	0103	2006	I	17	Equipamento informatico	OUTRA				2006/01/01	2013/12/31	4.600,00		4.600,00		3.484,30	3.484,30	75.75	75.75
/070107	0103	2006	I	17								2.250,00				1.326,20		58.94	
/070108	0103	2006	I	17								2.350,00				2.158,10		91.83	
	01	2007			Centros Escolares							2.081.050,00	5.455.400,00	7.536.450,00		952.072,18	952.072,18	45.75	12.63
	0101	2007	I	23	Centro Educativo Antonio Lopes	EMPREITADA			80.0	2007/01/01	2009/12/31	211.500,00		211.500,00		12.746,72	12.746,72	6.03	6.03
/07010305	0101	2007	I	23								211.500,00				12.746,72		6.03	
/07011002	0101	2007	I	23															
/07010305	0102	2007	I	26	Centro Educativo de Taide	EMPREITADA			70.0	2010/01/01	2013/12/31	48.000,00	2.594.200,00	2.642.200,00		12.939,75	12.939,75	26.96	0.49
	0103	2007	I	27	Centro Educativo de Monsul	EMPREITADA			80.0	2008/01/01	2010/12/31	639.550,00		639.550,00		431.466,52	431.466,52	67.46	67.46
/07010305	0103	2007	I	27								591.450,00				390.910,38		66.09	
/070107	0103	2007	I	27															
/07011002	0103	2007	I	27								48.100,00				40.556,14		84.32	
											A TRANSPORTAR ...	1.225.000,00	2.874.485,00	4.099.485,00		684.743,50	684.743,50		

Eixo de Intervenção	Objectivo Específico	Programa Operacional	Medida	Acção	Descrição	Fonte de Realização	Fonte de Financiamento: UC	AA	PC	Datas: Início	Fim	Montante Previsto: Ano	Anos Anteriores	Total	Montante Executado: Anos Anteriores	Ano	Total	Execução Física Média Anual % (a)	Execução Física Global % (b)
										A TRANSPORTAR ...		1.171.000,00	2.434.485,00	3.599.485,00		484.745,50	484.745,50		
	0104	2007	1	18	Centro Educativo 1º Elvira Cândea Lopes	[illegible]			02.0	2010/07/01	2012/12/31	1.182.000,00	1.564.000,00	2.746.000,00		434.918,19	434.918,19	41.07	18.02
/0[illegible]	0104	2007	1	19								125.000,00				115.000,00		100.00	
/0[illegible]	0104	2007	1	19								1.267.000,00				579.915,19		35.47	
	0106	2007	1	23	Centro Educativo de Vendeiros	[illegible]			06.0	2010/09/06	2014/12/31		1.297.200,00	1.297.200,00					
/0[illegible]	01	2010	1	15	Aquisição de quadros interactivos e canais locais para os Centros Educativos	[illegible]			06.0	2010/09/02	2011/12/31	400,00		400,00					
					Saúde							1.700,00		1.700,00		1.172,19	1.172,19	68.95	68.95
					Serviços individuais de saúde							1.700,00		1.700,00		1.172,19	1.172,19	68.95	68.95
/0[illegible]	02	2010	1	16	Equipamento	[illegible]				2011/01/01	2011/12/31	1.700,00		1.700,00		1.172,19	1.172,19	68.95	68.95
					Segurança e acção sociais							18.100,00		18.100,00		8.085,78	8.085,78	44.72	44.72
					Acção social							18.100,00		18.100,00		8.085,78	8.085,78	44.72	44.72
	04	2007										18.100,00		18.100,00		8.085,78	8.085,78	44.72	44.72
/0[illegible]	0102	2007	1	17	Beneficiação de habitações no âmbito da Acção Social	[illegible]				2007/01/01	2011/12/31	18.100,00		18.100,00		8.085,78	8.085,78	44.72	44.72
					Habitação e serviços colectivos							7.592.000,00	2.720.490,00	6.312.490,00		1.451.261,21	1.451.261,21	58.00	28.32
					Habitação							17.000,00	3.000,00	20.000,00		16.298,19	16.298,19	95.87	71.08
	01	2000			Habitação social							17.000,00	3.000,00	20.000,00		16.298,19	16.298,19	95.87	71.08
/0[illegible]	0101	2004	1	2	Construção de anexos para habitação social em Ajam	[illegible]	46.0			2006/01/01	2011/12/31	500,00		500,00					
	0102	2010	1	1	Construção/conservação de Habitações Sociais	[illegible]				2010/01/01	2011/12/31	16.500,00	3.000,00	21.500,00		16.298,19	16.298,19	98.78	75.81
/0[illegible]	0102	2010	1	1								16.500,00				16.298,19		98.78	
/0[illegible]	0103	2010	1	1															
					Ordenamento do território							1.146.790,00	2.407.950,00	3.554.740,00		582.872,58	582.872,58	49.54	15.82
					Planos municipais de ordenamento							58.600,00	27.950,00	86.550,00		32.635,48	32.635,48	57.40	38.96
					Ordenamento do território							58.600,00	27.950,00	86.550,00		32.635,48	32.635,48	57.40	38.86
/0[illegible]13	0203	2002	1	41	Plano Diretor Municipal - Revisão em Revisão	[illegible]				2003/01/01	2011/06/30	25.400,00	27.950,00	52.350,00		14.520,48	14.520,48	35.18	27.42
	0202	2009	1	8	Mapas e Planos Municipais	[illegible]			76.0	2009/01/01	2011/12/31	33.600,00		33.600,00		18.065,00	18.065,00	53.74	53.74
/0[illegible]13	0201	2009	1	9								33.500,00				18.065,00		54.01	
/0[illegible]13	0202	2009	1	9								100,00							
					Qualificação urbana e rural							975.343,00	2.380.000,00	3.355.343,00		476.318,58	476.318,58	48.84	14.20
	02	2002			Qualificação Urbana e Rural							449.550,00	80.000,00	529.550,00		145.037,61	145.037,61	32.26	27.38
/0[illegible]	0202	2002	1	16	Construção e beneficiação de arruamentos e obras complementares	[illegible]				2002/01/01	2011/12/31	400.450,00		400.450,00		101.032,61	101.032,61	22.61	25.22
	0203	2010	1	2	Expropriação e/ou aquisição de caminho					2010/01/01	2011/12/31	49.100,00	80.000,00	129.100,00		40.000,00	40.000,00	98.36	30.97
/0[illegible]	0203	2010	1	1								48.900,00				40.000,00		100.00	
/0[illegible]	0204	2010	1	1								100,00							
	03	2007										170.243,00		170.243,00					
/0[illegible]	0303	2007	1	22	Requalificação Urbanística da Rua Comendador Luís Pinto de Sousa, Parques de Estacionamento e da Rua Manuel Ribeiro	[illegible]			76.0	2007/01/01	2008/04/30	107.843,00		107.843,00					
/0[illegible]	0307	2007	1	47	Requalificação Urbanística da CM 1269 em Vieiramil	[illegible]			76.0	2007/01/01	2008/06/30	62.340,00		62.340,00					
	05	2008			Qualificação Urbana e Rural							5.050,00	2.300.000,00	2.305.050,00		4.517,95	4.517,95	89.46	0.20
/0[illegible]	0504	2008	1	14	Construção do Jardim Prof. Ginasio Campos	[illegible]			85.0	2008/01/01	2009/12/31	4.550,00		4.550,00		4.517,95	4.517,95	99.35	99.35
/0[illegible]	0506	2009	1	23	Beneficiação da Avenida 31 de Maio	[illegible]			85.0	2009/01/01	2011/12/31	500,00	2.300.000,00	2.300.500,00					
	09	2010			Eliminação de Portas Negras na EN 205							850.500,00		850.500,00		326.963,03	326.963,03	45.38	38.46
/0[illegible]	0901	2010	1	29	Criação de passeio e baia de paragem de autocarros na EN 205	[illegible]			80.0	2010/07/15	2011/12/31	19.500,00		19.500,00		19.345,16	19.345,16	70.87	99.82
	0903	2010	1	41	Requalificação de um troço da Av. 25 de Novembro (EN 205)	[illegible]			80.0	2010/07/15	2011/12/31	150.500,00		150.500,00		111.168,87	111.168,87	97.18	37.18
/0[illegible]	0903	2010	1	42								154.000,00				111.168,87		98.16	
/0[illegible]	0904	2010	1	42								1.500,00							
	0904	2010	1	43	Construção de rotunda na envolvência da Av. República com a EN 205	[illegible]			80.0	2010/07/15	2011/12/31	179.850,00		179.850,00		156.827,99	156.827,99	88.12	88.12
/0[illegible]	0904	2010	1	35								156.850,00				156.827,99		99.99	
/0[illegible]	0904	2010	1	42								19.000,00							
					Serviços colectivos							112.850,00		112.850,00		55.719,32	55.719,32	49.37	49.37
	02	2002			Serviços Colectivos							112.600,00		112.600,00		55.575,54	55.575,54	49.36	49.36
										A TRANSPORTAR ...		1.479.140,00	2.139.435,00	3.618.575,00		1.721.382,34	1.721.382,34		

ARTIAGA

PSD DA BÁVGA DE LADRUDO

EXECUÇÃO DO PLANO PLURIANUAL DE INVESTIMENTOS

ANO FINANCEIRO: 2011

Página - 1

ANO DA ACÇÃO/PROJECTO	CONTA/ANO/TIPO/CAPÍTULO DA PROJ. ACÇÃO				DESCRIÇÃO	FONTE DE FINANCIAMENTO	FONTE DE FINANCIAMENTO			DATAS		MONTANTE PREVISTO			MONTANTE REALIZADO			DESV. FINANC. CEIRA GERAL (4-1a)	DESC. FINANC. CEIRA GLOBAL (7-1b)
							AC	AA	PC	INICIO	FIM	ANO	ANOS SEGUINTES	TOTAL	ANOS ANTERIORES	ANO	TOTAL		
											A TRANSPORTAR ...	1.838.146,00	9.188.635,00	11.026.771,00		1.715.382,91	1.715.382,91		
	0203	2006	1	01	Outras construções	OUTRA				2006/01/01	2012/12/31	112.800,00		112.800,00		55.375,54	55.375,54	49.34	49.34
/07010203	0203	2006	1	01								55.296,00				27.500,87		49.63	
/07010207	0203	2006	1	01								57.504,00				27.874,67		51.83	
/07010223	0203	2006	1	01								10.120,00				1.353,16		14.16	
	01	2008			Serviços Colectivos							50,00		50,00					
/07010305	0401	2010	1	1	Construção/remodelação de Sanitários Públicos	EMPRESTIMO				2010/01/01	2012/12/31	50,00		50,00					
	01	2008			Capelas Mortuárias							200,00		200,00		142,78	142,78	71.39	71.39
/07010307	0103	2008	1	10	Construção da Capela Mortuária em Transmonte	EMPRESTIMO				2008/01/01	2010/12/31	200,00		200,00		142,78	142,78	71.39	71.39
					Saneamento							610.900,00		610.900,00		365.748,34	365.748,34	59.87	59.87
					Esgotos Domésticos							348.400,00		348.400,00		345.542,40	345.542,40	81.71	81.71
	01	2004			Rede de saneamento							566.400,00		566.400,00		345.542,40	345.542,40	81.71	81.71
/07010302	0105	2007	1	77	Rede de saneamento em Campo	EMPRESTIMO	50.0			2006/01/01	2011/12/31	69.400,00		69.400,00		37.111,25	37.111,25	53.51	53.51
/07010302	0109	2004	1	71	Rede de saneamento em Pontarrada	EMPRESTIMO	50.0			2004/01/01	2010/12/31	91.800,00		91.800,00		92.885,52	92.885,52	99.88	99.88
/07010302	0112	2004	1	3	Rede de saneamento em Galegos	EMPRESTIMO	50.0			2004/01/01	2009/12/31	10.000,00		10.000,00		6.799,62	6.799,62	67.63	67.63
/07010302	0125	2005	1	11	Rede de saneamento em Ladrido	EMPRESTIMO	50.0			2004/01/01	2010/12/31	38.200,00		38.200,00		36.299,25	36.299,25	95.04	95.04
/07010302	0128	2005	1	12	Rede de saneamento em Ponte de Lambaio	EMPRESTIMO	50.0			2004/01/01	2011/12/31	70.200,00		70.200,00		35.787,86	35.787,86	50.97	50.97
/07010302	0132	2006	1	8	Rede de saneamento em St. Galiléu	EMPRESTIMO	50.0			2006/01/01	2010/12/31	95.250,00		95.250,00		1.598,38	1.598,38	1.91	1.91
/07010302	0139	2004	1	32	Rede de saneamento em Tuiam	EMPRESTIMO	50.0			2004/01/01	2010/12/31	65.200,00		65.200,00		65.188,14	65.188,14	99.98	99.98
/07010302	0139	2005	1	88	Rede de saneamento em Vilela	EMPRESTIMO	50.0			2005/01/01	2010/12/31	92.850,00		92.850,00		55.876,43	55.876,43	60.20	60.20
/07010302	0139	2006	1	36	Construção/remodelação de redes de saneamento do concelho	EMPRESTIMO	50.0			2006/01/01	2011/12/31	85.000,00		85.000,00		38.624,71	38.624,71	45.44	45.44
					Água pluvial							44.500,00		44.500,00		16.225,94	16.225,94	36.46	36.46
	01	2002			Outros esgotos							44.500,00		44.500,00		16.225,94	16.225,94	36.46	36.46
/07010300	0102	2002	1	77	Construção, remodelação e manutenção da rede geral	OUTRA				2002/01/01	2013/12/31	44.500,00		44.500,00		16.225,94	16.225,94	36.46	36.46
					Abastecimento de Água							547.340,00		547.340,00		297.070,82	297.070,82	54.28	54.28
	01	2002			Abastecimento de Água							282.190,00		282.190,00		176.088,04	176.088,04	62.41	62.41
/07010307	0106	2002	1	45	Remodelação e ampliação da rede de Abastecimento de Água	EMPRESTIMO	50.0			2002/01/01	2013/12/31	212.190,00		212.190,00		116.475,03	116.475,03	54.89	54.89
	0108	2002	1	87	Equipamento Básico	OUTRA				2002/01/02	2013/12/31	70.000,00		70.000,00		59.113,01	59.113,01	84.45	84.45
/07011300	0108	2002	1	67								44.756,00				32.896,49		73.51	
/07012207	0108	2002	1	67								25.250,00				25.216,48		99.87	
	01	2006			Abastecimento de Água							263.850,00		263.850,00		120.987,78	120.987,78	45.85	45.85
/07010207	0130	2011	1	3	Rede de abastecimento de água em Calvos/Rebolidão	EMPRESTIMO	50.0			2011/01/01	2012/12/31	10.600,00		10.600,00		3.916,71	3.916,71	3.69	3.69
/07010207	0101	2008	1	44	Rede de abastecimento de água em Esperanço	EMPRESTIMO	50.0			2010/01/01	2011/12/31	100,00		100,00					
/07010207	0102	2005	1	57	Rede de abastecimento de água em Pontarrada	EMPRESTIMO	50.0			2005/01/07	2011/12/31	16.600,00		16.600,00		15.457,54	15.457,54	93.08	93.08
/07010207	0103	2010	1	14	Rede de abastecimento de água em Galegos	EMPRESTIMO				2010/01/01	2011/12/31	1.800,00		1.800,00		1.695,18	1.695,18	94.17	94.17
/07010207	0113	2007	1	79	Rede de abastecimento de água em Gaeia	EMPRESTIMO	50.0			2007/01/01	2011/12/31	31.100,00		31.100,00		27.327,50	27.327,50	87.79	87.79
/07010207	0114	2005	1	89	Rede de abastecimento de água em Olmos	EMPRESTIMO	50.0			2005/01/01	2011/12/31	100,00		100,00					
/07010207	0120	2007	1	45	Rede de abastecimento de água em Ponte de Lambaio	EMPRESTIMO	50.0			2007/01/01	2013/12/31	43.000,00		43.000,00		13.815,50	12.815,50	29.80	28.69
/07010207	0126	2005	1	64	Rede de abastecimento de água em Talaia	EMPRESTIMO	50.0			2005/01/01	2011/12/31	12.900,00		12.900,00		12.816,42	12.816,42	99.35	99.35
/07010207	0129	2005	1	67	Rede de abastecimento de água em Vilela	EMPRESTIMO	50.0			2005/01/01	2011/12/31	11.250,00		11.250,00		2.412,00	2.412,00	21.44	21.44
					Resíduos sólidos							38.500,00	55.500,00	94.000,00		29.783,25	29.783,25	77.38	31.68
	01	2002			Resíduos Sólidos							38.500,00	55.500,00	94.000,00		29.783,25	29.783,25	77.38	31.68
/07011300	0102	2002	1	67	Aquisição de equipamento de Resíduos Sólidos Urbanos	OUTRA				2002/01/01	2011/12/31	14.200,00		14.200,00		7.418,16	7.418,16	52.24	52.24
	0103	2004	1	80	Aquisição/reparações em viaturas para recolha de RSU	OUTRA				2004/01/01	2012/12/31	24.300,00	55.500,00	80.000,00		22.365,09	22.365,09	92.29	27.96
/07011300	0103	2004	1	50								1.800,00							
/07012207	0103	2004	1	50								22.500,00				22.364,91		99.40	
					Protecção do meio ambiente e conservação da natureza							131.500,00	362.000,00	493.500,00		126.283,47	126.283,47	34.54	25.59
	01	2002			Ambiente							149.300,00	52.000,00	201.300,00		73.165,52	73.165,52	49.01	36.35
	0102	2007	1	8	Limpeza e manutenção de riveiros, parques e espaços verdes	OUTRA				2007/01/01	2013/12/31	83.900,00	52.000,00	135.900,00		73.165,52	73.165,52	87.21	53.84
/07011207	0102	2007	1	8								43.200,00				42.771,01		99.01	
/07011400	0102	2007	1	8								11.950,00				1.946,17		17.00	
/07011400	0102	2007	1	8								6.200,00				6.150,18		99.32	
/07011	0102	2007	1	8								2.450,00				2.432,74		99.30	
/07011	0102	2007	1	8								2.200,00				1.734,85		78.85	
											A TRANSPORTAR ...	4.877.436,00	9.316.135,00	14.193.571,00		2.116.893,96	2.116.893,96		

Código do Objectivo Económico	Classificação Orgânica	Classificação Funcional	Projecto	Acção	Descrição	Fonte de Financiamento	Fonte de Financiamento AC	Fonte de Financiamento AA	Fonte de Financiamento TC	Datas Início	Datas Fim	Montante Previsto Ano	Montante Previsto Anos Subsequentes	Montante Previsto Total	Montantes Executados Anos Anteriores	Montantes Executados Ano	Montantes Executados Total	Exec. Física Taxa Anual % (a)	Exec. Física Taxa Global % (b)
												4 TRANSPORTAR ...	9.871.635,04	4.254.135,00	13.125.766,00		2.336.881,96	2.336.881,96		
[illegible]	[illegible]	[illegible]	[illegible]	[illegible]									1.400,00				1.111,13		98,36	
[illegible]	[illegible]	[illegible]	[illegible]	[illegible]									22.000,00				11.846,79		99,94	
		0204	2002	1	74	Parque do Pontido - 2º Fase/Espaço da Juventude	EMPRESITADO				[illegible]	[illegible]	65.400,00		45.420,00					
[illegible]		[illegible]	[illegible]	[illegible]	[illegible]								13.000,00							
[illegible]		[illegible]	[illegible]	[illegible]	[illegible]								12.400,00							
		01	2004			Ambiente							82.250,00	220.000,00	302.250,00		53.697,91	53.697,91	44,40	18,17
		0108	2004			Centro Ecomogestatorio da Carrasha da Calvos							6.200,00	10.000,00	16.200,00		6.038,85	6.038,85	97,40	37,28
		010802	2010	1	8	Conservação/Beneficiação das Infraestruturas do Centro Ambiental	OUTRA				2010/01/01	2012/12/31	6.200,00	10.000,00	16.200,00		6.038,85	6.038,85	97,40	37,28
[illegible]		[illegible]	[illegible]	[illegible]	[illegible]								693,90				501,97		72,33	
[illegible]		[illegible]	[illegible]	[illegible]	[illegible]								5.500,00				5.537,38		98,84	
[illegible]		[illegible]	[illegible]	[illegible]	[illegible]								18,00							
		0511	2004			Cemitérios							76.002,00	200.000,00	276.002,00		47.259,06	47.259,06	41,52	17,02
		051106	2007	1	24	Beneficiação do Cemitério de Vila de Santeuse	OUTRA				[illegible]	[illegible]	23.000,00	200.000,00	223.000,00		21.155,07	21.155,07	91,90	9,49
[illegible]		[illegible]	[illegible]	[illegible]	[illegible]								22.000,00				21.155,07		96,16	
[illegible]		[illegible]	[illegible]	[illegible]	[illegible]								1.000,00							
[illegible]		[illegible]	[illegible]	[illegible]	[illegible]	Construção/Beneficiação de Cemitérios no Concelho	EMPRESITADA				[illegible]	[illegible]	53.000,00		53.000,00		25.903,99	25.903,99	48,88	48,88
						Serviços culturais, recreativos e religiosos							221.200,00	4.382.000,00	4.703.200,00		102.528,11	102.528,11	33,77	2,27
						Cultura							41.300,00	2.485.000,00	2.526.300,00		19.705,01	19.705,01	47,73	0,78
		04	2002			Cultura							35.200,00		35.200,00		19.705,01	19.705,01	55,98	55,98
[illegible]		[illegible]	[illegible]	[illegible]	[illegible]	Remodelação/Beneficiação da Casa da Moeda	OUTRA				[illegible]	[illegible]	1.900,00		1.900,00		1.600,49	1.600,49	84,27	84,27
[illegible]		[illegible]	[illegible]	[illegible]	[illegible]	Construção do Theatro Club	OUTRA				[illegible]	[illegible]	6.000,00		6.000,00		3.284,31	3.284,31	65,75	65,75
[illegible]		[illegible]	[illegible]	[illegible]	[illegible]	Equipamento	OUTRA				[illegible]	[illegible]	27.300,00		27.300,00		14.168,26	14.168,26	51,90	51,90
[illegible]		[illegible]	[illegible]	[illegible]	[illegible]	Aquisição de Obras de Arte e objectos de colecção	OUTRA				[illegible]	[illegible]	800,00		800,00					
		01	2008			Cultura								600.000,00	600.000,00					
		0106	2008	1	29	Criação do Centro de Artes	EMPRESITADA	50,0		49,0	2010/01/01	2013/12/31		600.000,00	600.000,00					
		01	2010			Fórum Municipal							8.500,00	1.000.000,00	1.091.500,00					
[illegible]		[illegible]	[illegible]	[illegible]	[illegible]	Arquivo	EMPRESITADA			80,0	[illegible]	[illegible]								
[illegible]		[illegible]	[illegible]	[illegible]	[illegible]	Biblioteca	EMPRESITADA			80,0	[illegible]	[illegible]								
[illegible]		[illegible]	[illegible]	[illegible]	[illegible]	Fórum	EMPRESITADA			80,0	[illegible]	[illegible]	6.500,00	1.000.000,00	1.091.500,00					
						Desporto, recreio e lazer							291.600,00	4.807.000,00	2.188.600,00		95.823,10	97.827,19	78,41	2,78
		02	2002			Desporto, recreio e lazer							23.200,00		23.200,00		10.233,19	10.233,19	44,11	44,11
[illegible]		[illegible]	[illegible]	[illegible]	[illegible]	Construção e conservação de Infraestruturas de Apoio e Instalações Desportivas	OUTRA				[illegible]	[illegible]	6.200,00		6.200,00		3.322,10	3.322,10	53,58	53,58
[illegible]		[illegible]	[illegible]	[illegible]	[illegible]	Construção e conservação de Instalações Desportivas	OUTRA				[illegible]	[illegible]	9.000,00		9.000,00		4.487,94	4.487,94	49,86	49,86
[illegible]		[illegible]	[illegible]	[illegible]	[illegible]	Equipamento Básico	OUTRA				[illegible]	[illegible]	8.000,00		8.000,00		2.422,81	2.422,81	30,28	30,28
		02	2006			Desporto							5.000,00		5.000,00		1.836,83	1.836,83	36,74	36,74
		0201	2010	1	9	Conservação/Beneficiação das Piscinas Municipais	EMPRESITADA				2010/01/01	2013/12/31	5.000,00		5.000,00		1.836,83	1.836,83	36,74	36,74
[illegible]		[illegible]	[illegible]	[illegible]	[illegible]								4.000,00				1.836,83		36,74	
[illegible]		[illegible]	[illegible]	[illegible]	[illegible]								1.000,00							
		03	2008			Actividades Desportivas, Recreativas e de Lazer							249.000,00	900.000,00	1.149.000,00		53.753,11	59.753,11	28,41	6,12
[illegible]		[illegible]	[illegible]	[illegible]	[illegible]	Construção de Ginnodesportivo na Baixa Cassiqui	EMPRESITADA			80,0	2010/01/01	2011/12/31	221.000,00		221.000,00		42.872,54	42.872,54	19,35	19,40
[illegible]		[illegible]	[illegible]	[illegible]	[illegible]	Construção do Pavilhão Municipal	EMPRESITADA			80,0	2010/01/01	2012/12/31	28.000,00	900.000,00	928.000,00		17.778,57	17.778,57	63,49	1,92
[illegible]		[illegible]	[illegible]	[illegible]	[illegible]	Polidesportivo da Fábrica do Pavilhão/Bairro Jovem	EMPRESITADA			80,0	2010/01/01	2011/12/31								
		03	2010	1	10	Promoção da eficiência energética - Sistema Energético Sustentável na Piscina Coberta	OUTRA			40,0	2010/01/01	2011/12/31	16.000,00	297.000,00	411.000,00					
[illegible]		[illegible]	[illegible]	[illegible]	[illegible]								6.000,00							
[illegible]		[illegible]	[illegible]	[illegible]	[illegible]															
[illegible]		[illegible]	[illegible]	[illegible]	[illegible]								8.000,00							
		[illegible]	[illegible]	[illegible]	[illegible]	Piscinas Municipais	EMPRESITADA			75,0	2010/01/01	2011/12/31		600.000,00	600.000,00					
						Funções económicas							2.793.309,00	1.222.900,00	4.017.205,00		1.299.649,33	1.299.649,33	30,11	16,06
						Indústria e energia							51.955,00	362.300,00	414.255,00		52.854,20	52.854,20	57,48	12,80
		04	2002			Iluminação Pública							51.855,00		51.855,00		52.854,20	52.854,20	57,87	57,87
												6 TRANSPORTAR ...	1.332.630,00	12.448.135,00	13.780.765,00		2.402.319,96	2.402.319,96		

CÓDIGO DA CLASSIFICAÇÃO ECONÓMICA	CÓDIGO/ANO/TIPO/NÚMERO DO PROJ. ACÇÃO	DESCRIÇÃO	FONTE DE REALIZAÇÃO	FONTE DE FINANCIAMENTO RF	AA	PV	DATAS INICIO	FIM	ORÇAMENTO INICIAL ANO	ANOS SEGUINTES	TOTAL	ORÇAMENTO REVISTO ANOS ANTERIORES	ANO	TOTAL	EXEC. FINANCEIRA CUMULATIVA ANUAL % (a)	EXEC. FINANCEIRA CUMULATIVA GLOBAL % (b)
		A TRANSPORTAR ...							3.202.430,90	17.846.131,90	18.248.560,80		3.102.319,96	3.402.319,96		
[illegible]	0101 2004 1 74	Rede de Iluminação Pública do Concelho	[illegible]				2004/01/01	2011/12/31	91.202,00		91.202,00		52.916,23	52.956,23	57,81	31,67
[illegible]	0102 2010 1 10	Construção de infra-estruturas	DOPRESTADA				2010/01/01	2011/12/31	1,00		1,00					
[illegible]	01 2010 1 23	Rede de Iluminação Pública - Instalação de reguladores de fluxo luminoso	[illegible]			01.3	2010/01/01	2011/12/31	182,20	752.200,00	752.382,00					
		Transportes e comunicações							**2.319.070,00**	**971.600,00**	**3.290.670,00**		**1.113.010,43**	**1.113.010,43**	**47,99**	**34,80**
		Transportes rodoviários							**2.319.070,00**	**971.600,00**	**3.290.670,00**		**1.113.010,43**	**1.113.010,43**	**47,99**	**34,80**
		Rede viária e sinalização							**2.319.070,00**	**971.600,00**	**3.290.670,00**		**1.113.010,43**	**1.113.010,43**	**47,99**	**34,80**
	01 2003	**Rede viária e sinalização**							**908.750,00**		**908.750,00**		**183.410,25**	**183.410,25**	**56,25**	**36,85**
[illegible]	0104 2004 1 114	Construção e Beneficiação de outros arruamentos e obras complementares	[illegible]				2002/01/01	2013/12/31	302.550,00		302.550,00		145.902,99	145.902,99	48,28	48,28
[illegible]	0155 2002 1 151	Construção e Beneficiação de outros caminhos de Carvalos	[illegible]				2002/01/01	2013/12/31	148.500,00		148.500,00		11.902,97	11.902,97	8,02	8,02
	0160 2004 1 76	**Sinalização na Rede Viária Municipal**	[illegible]				2004/01/01	2013/12/31	**58.700,00**		**58.700,00**		**24.545,18**	**24.545,18**	**41,82**	**41,82**
[illegible]	0140 2004 1 76								16.500,00				19.705,44		44,12	
[illegible]	0142 2004 1 75								42.200,00				15.201,71		35,36	
	01 2007	**Rede Viária**							**143.390,00**		**143.390,00**		**26.512,82**	**26.512,82**	**18,49**	**18,49**
[illegible]	0101 2007 1 77	Bouas Gentas - Beneficiação do caminho da Lomas	DOPRESTADA				2007/01/01	2008/12/31	58.171,00		58.171,00					
[illegible]	0112 2007 1 63	Frisaqui - Beneficiação do caminho do Lamaçal	DOPRESTADA				2007/01/01	2008/12/31	24.111,00		24.111,00		26.512,82	26.512,82	44,08	44,08
[illegible]	0124 2007 1 74	Bendeiras - Beneficiação do caminho de Bendeiras/Calvos	DOPRESTADA				2007/01/01	2008/12/31	47.010,00		47.010,00					
[illegible]	0129 2007 1 79	Serrinha - Beneficiação do caminho dos Ferreiros	DOPRESTADA				2007/01/01	2008/12/31	13.300,00		13.300,00					
	01 2008	**Rede Viária**							**603.400,00**		**603.400,00**		**308.910,57**	**308.910,57**	**51,24**	**51,24**
[illegible]	0101 2008 1 7	Campo - Beneficiação do caminho do Agro	DOPRESTADA				2008/01/01	2009/12/31	29.800,00		29.800,00		29.795,18	29.795,18	99,99	99,99
[illegible]	0106 2008 1 8	Campo - Beneficiação do caminho da Poça - Pontalvina	DOPRESTADA				2008/01/01	2009/12/31	35.000,00		35.000,00		35.000,00	35.000,00	100,00	100,00
[illegible]	0107 2008 1 9	Lomelas - Beneficiação do caminho do Souto	DOPRESTADA				2008/01/01	2009/12/31	52.700,00		52.700,00					
[illegible]	0109 2008 1 11	Esperança - Beneficiação da Rua do Forno	DOPRESTADA				2008/01/01	2009/12/31	25.500,00		25.500,00					
[illegible]	0111 2008 1 13	Portanada - Beneficiação da Rua da Lamelas	DOPRESTADA				2008/01/01	2009/12/31	54.600,00		54.600,00		54.558,35	54.558,35	99,92	99,92
[illegible]	0112 2008 1 14	Portanada - Beneficiação da Rua do Largo do Bomeiro	DOPRESTADA				2008/01/01	2009/12/31	10,00		10,00					
[illegible]	0115 2008 1 17	Pisões - Beneficiação do caminho de Longões	DOPRESTADA				2008/01/01	2009/12/31	88.700,00		88.700,00		82.189,24	82.189,24	92,68	92,68
[illegible]	0116 2008 1 18	Galegos - Beneficiação do caminho do Outeiro/Barcelos	DOPRESTADA				2008/01/01	2009/12/31	82.500,00		82.500,00		82.400,48	82.400,48	99,91	99,91
[illegible]	0117 2008 1 19	Sarfe - Beneficiação do caminho do Baseira/Souto	DOPRESTADA				2008/01/01	2009/12/31	14.210,00		14.210,00		14.200,50	14.200,50	99,90	99,90
[illegible]	0118 2008 1 20	Sarfe - Beneficiação do caminho da Igreja/Costa	DOPRESTADA				2008/01/01	2009/12/31	12.915,00		12.915,00		12.915,00	12.915,00	100,00	100,00
[illegible]	0119 2008 1 21	Sarfe - Beneficiação do caminho do Valpinsinho/Paiva	DOPRESTADA				2008/01/01	2009/12/31	5.180,00		5.180,00		5.144,30	5.144,30	99,31	99,31
[illegible]	0120 2008 1 22	Sarfe - Beneficiação do caminho de Sabadelgeraja	DOPRESTADA				2008/01/01	2009/12/31	13.540,00		13.540,00		13.540,71	13.540,71	99,97	99,97
[illegible]	0123 2008 1 25	Fonte de Lapinar - Beneficiação do caminho de Lama de Marrom	DOPRESTADA			75.0	2008/01/01	2009/12/31	97.000,00		97.000,00		97.000,97	97.000,97	98,97	98,97
[illegible]	0126 2008 1 28	Bendeiróbo - Beneficiação do caminho da Lrga	DOPRESTADA				2008/01/01	2009/12/31	35.120,00		35.120,00					
[illegible]	0127 2008 1 29	S. Joaq de Gai - Pavimentação da entrada de Angeiras	DOPRESTADA			75.0	2008/01/01	2009/12/31	221.600,00		221.600,00		160.249,19	160.249,19	68,32	68,32
[illegible]	0135 2008 1 10	Serrinha - Beneficiação do caminho da Pachela	DOPRESTADA				2008/01/01	2009/12/31	29.050,00		29.050,00					
[illegible]	0139 2008 1 33	Vilela - Pavimentação do caminho de Outeiro	DOPRESTADA				2008/01/01	2009/12/31	28.500,00		28.500,00					
	01 2009	**Rede Viária**							**102.330,00**		**102.330,00**		**18.334,25**	**18.334,25**	**17,92**	**17,92**
[illegible]	0100 2009 1 13	Serrinha - Beneficiação do caminho de Ligação Lima de Vila a Serrinha	DOPRESTADA				2009/01/01	2009/12/31	31.900,00		31.900,00					
[illegible]	0102 2009 1 19	Tuido - Beneficiação da Rua da Igreja Velha	DOPRESTADA				2009/01/01	2009/12/31	19.350,00		19.350,00		19.334,75	19.334,75	99,93	99,93
[illegible]	0111 2009 1 11	Pedir - Pavimentação de ramo da EN 390	DOPRESTADA				2009/01/01	2009/12/31	12.880,00		12.880,00					
	01 2010	**Rede viária**							**241.200,00**	**871.600,00**	**1.112.800,00**		**239.818,76**	**239.818,76**	**99,43**	**21,55**
[illegible]	0101 2010 1 10	Calvos - Beneficiação do caminho do Ferreiro	DOPRESTADA			75.0	2010/07/01	2012/12/31	9.000,00	12.000,00	21.000,00					
[illegible]	0102 2010 1 11	Serrinha - Beneficiação do caminho do Lamaçal	DOPRESTADA			75.0	2010/07/01	2012/12/31	9.000,00	14.500,00	23.500,00					
[illegible]	0103 2010 1 12	S. Gens - Beneficiação do caminho da Carreira	DOPRESTADA			75.0	2010/07/01	2012/12/31	200,00	18.800,00	19.000,00					
	0104 2010 1 16	Beneficiação e pavimentação de um troço da EM 590 (ligação a EN 206) - Bouzo/Ferreiros	DOPRESTADA			80.0	2010/01/01	2012/12/31		322.300,00	322.300,00					
[illegible]	0105 2010 1 17	Beneficiação e pavimentação de um troço da EM 557 (ligação a EN 103) - Calvos/Bendeiróbo	DOPRESTADA			80.0	2010/08/15	2012/09/30	240.000,00		240.000,00		239.818,76	239.818,76	99,92	99,92
	0106 2010 1 18	Beneficiação e pavimentação de ligação da EN 206 à EM 590 pelo CM 1377 - Tuido	DOPRESTADA			80.0	2010/11/01	2013/12/31		491.000,00	491.000,00					
		A TRANSPORTAR ...							7.243.450,90	14.232.331,90	21.311.000,80		4.722.301,87	5.022.301,87		

CÓDIGO DE CLASSIFIC. ECONÓMICA	CONTABILIZ/TIPO/NÚMERO DO PROJ. ACÇÃO	DESCRIÇÃO	FONTE DE FINANCIAMENTO	FONTE DE FINANCIAMENTO (SC)	FONTE DE FINANCIAMENTO (AD)	FONTE DE FINANCIAMENTO (FC)	DATAS (INICIO)	DATAS (FIM)	MONTANTE PREVISTO (ANO)	MONTANTE PREVISTO (ANOS SEGUINTES)	MONTANTE PREVISTO (TOTAL)	MONTANTE EXECUTADO (ANOS ANTERIORES)	MONTANTE EXECUTADO (ANO)	MONTANTE EXECUTADO (TOTAL)	EXEC. FINAN. CEDIDA ANUAL % (a)	EXEC. FINAN. CEDIDA TOTAL % (b)
							A TRANSPORTAR		7.212.461,00	14.910.030,00	22.123.491,00		3.972.560,83	3.972.560,83		
	01 2011 1 9	Beneficiação de arruamentos e obras complementares nas freguesias					2011/01/01	2011/12/31	920.000,00		920.000,00		136.825,74	136.825,74	14.86	14.86
02/070101	01 2011 1 1															
02/070101	01 2011 1 1								520.000,00				136.822,74		26.31	
		Despesas e Estudos							377.580,00		377.580,00		128.102,88	128.102,88	33.93	33.93
		Materiais e Outros							10,00		10,00					
	01 2002	Mercado e Feira							10,00		10,00					
	0101 2010 1 11	Conservação/beneficiação do Mercado de Feira					2010/01/01	2010/12/31	10,00		10,00					
02/070101	0101 2010 1 11								3,00							
02/070101	0101 2010 1 11								1,00							
		Turismo							277.570,00		277.570,00		128.102,88	128.102,88	46.14	46.14
	02 2002	Turismo							1.000,00		1.000,00		242,00	242,00	24.20	24.20
02/070101002	0111 2006 1 17	Dinamização/Promoção Turística	OUTRA				2006/01/01	2012/12/31	1.000,00		1.000,00		242,00	242,00	24.20	24.20
02/070105	01 2010 1 12	Beneficiação/recuperação de pavilhões	OPERAÇÕES				2010/01/01	2012/12/31	100,00		100,00					
	07 2010 1 18	Valorização e ocupação do Outeiro de Gadhoes	OUTRA			80,0	2010/01/01	2012/07/14	352.420,00		352.420,00		223.239,88	223.239,88	63.35	63.35
02/070217	07 2010 1 18								4.790,00				165,37		3,45	
02/070229	07 2010 1 29								141.720,00				77.386,74		55,10	
02/070305	07 2010 1 29								204.550,00				145.688,77		71,44	
	08 2011 1 1	Posto de Turismo (Rede de Centros de Informação Turística Complementar)	OUTRA			70,0	2011/01/01	2011/05/31	23.850,00		23.850,00		9.832,22	9.832,22	23.82	23.82
02/080204	08 2011 1 1								1.500,00				500,00		33,33	
02/070202	08 2011 1 1								7.200,00				5.720,22		79,28	
02/070207	08 2011 1 1								15.150,00							
02/070210002	08 2011 1 1															
		Outras Funções Económicas							4.700,00		4.700,00		4.681,82	4.681,82	99,62	99,62
02/070215	01 2010 1 21	Agência de Energia do AVS	OUTRA			70,0	2011/01/01	2012/12/31	4.700,00		4.700,00		4.681,82	4.681,82	99,62	99,62
		Outras Funções							112.005,00		112.005,00		111.910,00	111.910,00	99,92	99,92
		Diversas não especificadas							112.005,00		112.005,00		111.910,00	111.910,00	99,92	99,92
		Activos Financeiros							112.005,00		112.005,00		111.910,00	111.910,00	99,92	99,92
	01 2002	Activos Financeiros							112.005,00		112.005,00		111.910,00	111.910,00	99,92	99,92
02/080201	0100 2010 1 11	Subscrição de Capital	OUTRA				2010/01/01	2011/12/31	112.005,00		112.005,00		111.910,00	111.910,00	99,92	99,92
							TOTAL GERAL		8.217.146,00	14.972.035,00	23.189.181,00		4.204.396,11	4.204.396,11	50,93	18,13

Execução Financeira Anual = (Executado no Ano * 100) / Previsto no Ano

Execução Financeira Global = (Total Executado * 100) / (Montante no Ano Anterior(es) + Total Previsto)

Execução Executiva

Em 24 de Abril de 2012

Execução Deliberativa

Em 27 de Abril de 2012

RESUMO DOS FLUXOS DE CAIXA

ENTIDADE CMPE MUNICÍPIO DA POVOA DE LANHOSO ANO 2011

Recebimentos			Pagamentos		
Saldo de gerência anterior		455.326,77	Despesas orçamentais		15.162.235,38
Execução orçamental	1.196,39		Correntes	9.769.855,84	
Operações de tesouraria ...	451.138,38		Capital	5.392.479,54	
Receitas orçamentais		15.174.348,45	Operações de tesouraria		858.157,78
Correntes	10.129.688,43		Saldo para a gerência seguinte ...		718.791,02
Capital	5.044.660,22				
Outras			Execução orçamental	15.681,84	
Operações de tesouraria		1.015.208,73	Operações de tesouraria	703.388,16	
Total		16.840.884,15	Total		16.840.884,15

ÓRGÃO EXECUTIVO

Em 24 de abril de 2012

Maria Gabriela Fonseca

ÓRGÃO DELIBERATIVO

Em 27 de abril de 2012

Humberto Carvalho

FLUXOS DE CAIXA

ENTIDADE CMPL MUNICÍPIO DA PÓVOA DE LANHOSO
PERÍODO JANEIRO A DEZEMBRO - 2011/12/31

ANO 1011
PÁG. 1

RECEBIMENTOS

SALDO DA GERÊNCIA ANTERIOR			635.326,77
EXECUÇÃO ORÇAMENTAL		1.188,38	
OPERAÇÕES DE TESOURARIA		652.138,38	
RECEITAS ORÇAMENTAIS			15.174.548,65
01	IMPOSTOS DIRECTOS	2.012.892,64	
0102	OUTROS	2.012.992,64	
010202	IMPOSTO MUNICIPAL SOBRE IMÓVEIS	1.219.670,42	
010203	IMPOSTO ÚNICO DE CIRCULAÇÃO	336.412,51	
010204	IMPOSTO MUNICIPAL SOBRE AS TRANSMISSÕES ONEROSAS DE IMÓVEIS	451.663,23	
010207	IMPOSTOS ABOLIDOS	1.346,49	
01020701	Contribuição autárquica	1.346,49	
02	IMPOSTOS INDIRECTOS	159.189,96	
0202	OUTROS	159.189,96	
020206	IMPOSTOS INDIRECTOS ESPECÍFICOS DAS AUTARQUIAS LOCAIS	159.189,96	
02020601	Mercados e feiras	71.390,68	
02020602	Loteamento e obras	48.044,45	
02020603	Ocupação de via pública	20.421,77	
02020605	Publicidade	4.841,66	
02020699	Outros	13.491,20	
0202069903	Taxa de depósito da ficha tecnica de habitação	42,32	
0202069999	Outros	13.448,88	
04	TAXAS, MULTAS E OUTRAS PENALIDADES	367.002,07	
0401	TAXAS	336.266,40	
040123	TAXAS ESPECÍFICAS DAS AUTARQUIAS LOCAIS	336.266,40	
04012302	Loteamento e obras	128.782,17	
04012303	Ocupação de via pública	440,00	
04012304	Caça, uso e porte de arma	267,50	
04012306	Saneamento	95.494,39	
04012399	Outros	110.652,14	
0401239903	Taxa de depósito da ficha técnica de habitação	10,59	
0401239902	Taxa pela emissão do certificado de registo	131,00	
0401239999	Outras	110.510,56	
0402	MULTAS E OUTRAS PENALIDADES:	30.735,67	
040201	JUROS DE MORA	5.102,02	
040202	JUROS COMPENSATÓRIOS	4.965,25	
040204	COIMAS E PENALIDADES POR CONTRA ORDENAÇÕES	11.708,41	
040299	MULTAS E PENALIDADES DIVERSAS	8.957,99	
05	RENDIMENTOS DE PROPRIEDADE	985.180,72	
0502	JUROS - SOCIEDADES FINANCEIRAS	3.699,53	
050201	BANCOS E OUTRAS INSTITUIÇÕES FINANCEIRAS	3.699,53	
0507	DIVIDENDOS E PARTICIPAÇÕES NOS LUCROS DE SOCIEDADE	36.341,63	
050799	Outras	36.341,63	
0510	RENDAS	843.139,46	
051001	TERRENOS	6.156,00	
051004	EDIFÍCIOS	112.915,00	
051099	OUTROS	723.068,46	
06	TRANSFERÊNCIAS CORRENTES	5.673.783,08	
0601	SOCIEDADES E QUASE-SOCIEDADES NÃO FINANCEIRAS	3.450,00	
060102	PRIVADAS	3.450,00	
0603	ADMINISTRAÇÃO CENTRAL	5.669.183,08	
060301	ESTADO	4.678.026,01	
06030101	Fundo de Equilíbrio Financeiro	4.898.336,00	
06030102	Fundo Social Municipal	497.423,01	
06030103	Participação variavel no IRS	251.047,00	
06030199	Outros	31.220,01	
060304	ESTADO-PARTICIPAÇÃO COMUNITÁRIA EM PROJECTOS CO-FINANCIADOS	101.468,39	
060307	SERVIÇOS E FUNDOS AUTÓNOMOS	888.696,69	
0605	ADMINISTRAÇÃO LOCAL	1.150,00	

F L U X O S D E C A I X A

ENTIDADE CMPL MUNICÍPIO DA PONTA DE SAMBUGO

ANO 2011
Pág. 1

R E C E B I M E N T O S

060501	CONTINGENTE	1.150,00	
07	**VENDA DE BENS E SERVIÇOS CORRENTES**	**916.775,69**	
0701	**VENDA DE BENS**	**349.639,43**	
070102	LIVROS E DOCUMENTAÇÃO TÉCNICA	2.899,55	
070103	PUBLICAÇÕES E IMPRESSOS	42,85	
070104	MERCADORIAS	345.151,56	
070199	OUTROS	2.343,45	
0702	**SERVIÇOS**	**566.340,40**	
070201	ALUGUER DE ESPAÇOS E EQUIPAMENTOS	23,10	
070203	VISTORIAS E ENSAIOS	5.949,31	
070208	**SERVIÇOS SOCIAIS, RECREATIVOS, CULTURAIS E DESPORTIVOS**	**172.380,31**	
07020801	Serviços sociais	1.995,50	
07020802	**Serviços recreativos**	**45.073,48**	
0702080201	Turismo Sénior	3.104,00	
0702080299	Outros	41.985,46	
07020803	**Serviços culturais**	**4.938,25**	
0702080399	Outros	4.938,25	
07020804	Serviços desportivos	120.373,08	
070209	**SERVIÇOS ESPECÍFICOS DAS AUTARQUIAS**	**367.887,46**	
07020901	Saneamento	31.131,24	
07020902	Resíduos sólidos	269.829,18	
07020904	Trabalhos por conta de particulares	57.178,00	
07020905	Cemitérios	7.901,01	
07020907	Parques de estacionamento	6.838,18	
07020999	Outros	1.748,50	
0703	**RENDAS**	**20.795,06**	
070301	HABITAÇÕES	5.589,06	
070304	OUTRAS	15.206,94	
08	**OUTRAS RECEITAS CORRENTES**	**15.864,27**	
0801	**OUTRAS**	**15.864,27**	
080199	**OUTRAS**	**15.864,27**	
08019902	Indemnizações de estragos provocados por outrém em viaturas	856,06	
08019904	IVA Interessão da liquidação	9.315,70	
08019999	Diversas	5.692,51	
09	**VENDAS DE BENS DE INVESTIMENTO**	**7.163,01**	
0901	**TERRENOS**	**7.163,01**	
090101	SOCIEDADES E QUASE-SOCIEDADES NÃO FINANCEIRAS	3.000,96	
090110	FAMÍLIAS	4.163,01	
10	**TRANSFERÊNCIAS DE CAPITAL**	**4.898.758,69**	
1003	**ADMINISTRAÇÃO CENTRAL**	**4.898.758,69**	
100301	**ESTADO**	**2.598.890,00**	
10030100	Fundo de Equilíbrio Financeiro	2.598.890,00	
100307	ESTADO-PARTICIPAÇÃO COMUNITÁRIA EM PROJECTOS CO-FINANCIADOS	1.299.868,69	
11	**ACTIVOS FINANCEIROS**	**712,00**	
1106	**EMPRÉSTIMOS A MÉDIO E LONGO PRAZOS**	**712,00**	
110601	SOCIEDADES E QUASE-SOCIEDADES NÃO FINANCEIRA	712,00	
12	**PASSIVOS FINANCEIROS**	**105.000,00**	
1206	**EMPRÉSTIMOS A MÉDIO E LONGO PRAZOS**	**105.000,00**	
120602	SOCIEDADES FINANCEIRAS	105.000,00	
13	**OUTRAS RECEITAS DE CAPITAL**	**33.226,52**	
1301	**OUTRAS**	**33.226,52**	
130199	OUTRAS	33.226,52	
	TOTAL DAS RECEITA CORRENTES.....	10.129.668,41	
	TOTAL DAS RECEITA DE CAPITAL.....	5.044.860,22	
	TOTAL DE OUTRAS RECEITAS		
	OPERAÇÕES DE TESOURARIA.		1.010.188,73
	TOTAL:		16.440.088,15

FLUXOS DE CAIXA

ENTIDADE CMPL MUNICÍPIO DA POVOA DE LANHOSO

ANO 2011
Pág. 7

PAGAMENTOS

DESPESAS ORÇAMENTAIS			15.162.339,38
01	DESPESAS COM O PESSOAL	4.020.670,63	
0101	REMUNERAÇÕES CERTAS E PERMANENTES	3.202.843,55	
010101	TITULARES DE ÓRGÃOS DE SOBERANIA E MEMBROS DE GAGÁ	149.262,29	
010104	PESSOAL DOS QUADROS- REGIME DO CONTRATO INDIVIDUAL	1.844.137,46	
01010401	Pessoal em funções	1.841.334,62	
01010402	Alterações obrigatórias de posicionamento remunera	2.802,84	
010106	PESSOAL CONTRATADO À TERMO	312.710,57	
01010601	Pessoal em funções	312.710,57	
010107	PESSOAL EM REGIME DE TAREFA OU AVENÇA	202.948,98	
010108	PESSOAL ACONTECIMENTO APOSENTAÇÃO	5.736,60	
010109	PESSOAL EM QUALQUER OUTRA SITUAÇÃO	90.892,72	
010111	REPRESENTAÇÃO	42.629,31	
01011101	Membros de Orgãos Autárquicos	28.451,52	
01011102	Pessoal dos Quadros	15.177,79	
010113	SUBSÍDIO DE REFEIÇÃO	192.914,33	
01011301	Pessoal dos quadros	146.823,85	
01011302	Pessoal em qualquer outra situação	41.910,05	
01011303	Membros dos orgãos autarquicos	4.180,33	
010114	SUBSÍDIOS DE FÉRIAS E NATAL	396.081,63	
01011401	Pessoal dos quadros	332.474,85	
01011402	Pessoal em qualquer outra situação	63.606,78	
010115	REMUNERAÇÕES POR DOENÇA E MATERNIDADE/PATERNIDADE	80.349,46	
0102	ABONOS VARIÁVEIS OU EVENTUAIS	40.212,84	
010202	HORAS EXTRAORDINÁRIAS	1.637,97	
010204	AJUDAS DE CUSTO	3.838,43	
010206	ABONO PARA FALHAS	4.141,92	
010209	SUBSÍDIO DE PREVENÇÃO	3.800,00	
010212	INDEMNIZAÇÕES POR CESSAÇÃO DE FUNÇÕES	3.014,00	
010213	OUTROS SUPLEMENTOS E PRÉMIOS	23.969,32	
01021302	Outros	23.969,32	
0103	SEGURANÇA SOCIAL	677.614,24	
010301	ENCARGOS COM A SAÚDE	31.560,00	
010302	OUTROS ENCARGOS COM A SAÚDE	84.345,80	
010303	SUBSÍDIO FAMILIAR A CRIANÇAS E JOVENS	34.970,59	
010305	CONTRIBUIÇÕES PARA A SEGURANÇA SOCIAL	490.640,25	
01030502	Segurança social dos funcionários públicos	488.160,21	
0103050201	Caixa Geral de Aposentações	287.635,95	
0103050202	Segurança Social - Regime geral	200.524,16	
01030503	Outros	2.480,04	
010309	SEGUROS	36.077,60	
01030901	Seguros de acidentes de trabalho e doenças profiss	36.077,60	
02	AQUISIÇÃO DE BENS E SERVIÇOS	4.185.502,15	
0201	AQUISIÇÃO DE BENS	958.230,07	
020101	MATERIAIS-PRIMAS E SUBSIDIÁRIAS	85.375,68	
020102	COMBUSTÍVEIS E LUBRIFICANTES	146.129,84	
02010201	Gasolina	16.908,17	
02010202	Gasóleo	123.957,32	
02010299	Outros	5.264,35	
020104	LIMPEZA E HIGIENE	32.297,02	
020106	ALIMENTAÇÃO - GÉNEROS PARA CONFECCIONAR	4.648,52	
020107	VESTUÁRIO E ARTIGOS PESSOAIS	19.116,42	
020108	MATERIAL DE ESCRITÓRIO	14.489,36	
020112	MATERIAL DE TRANSPORTE- PEÇAS	37.547,87	
020114	OUTRO MATERIAL- PEÇAS	18.883,85	
020115	PRÉMIOS, CONDECORAÇÕES E OFERTAS	10.279,43	
020116	MERCADORIAS PARA VENDA	482.249,52	
02011601	Água	481.188,52	
02011603	Outros	1.061,00	
020117	FERRAMENTAS E UTENSÍLIOS	14.089,55	
020118	LIVROS E DOCUMENTAÇÃO TÉCNICA	992,29	
020119	ARTIGOS HONORÍFICOS E DE DECORAÇÃO	840,92	

FLUXOS DE CAIXA

ENTIDADE CMPL MUNICÍPIO DA PÓVOA DE LANHOSO

ANO 2011
Pág. 4

PAGAMENTOS

020120	MATERIAL DE EDUCAÇÃO, CULTURA E RECREIO		34.979,87	
020121	OUTROS BENS		70.108,96	
0202	**AQUISIÇÃO DE SERVIÇOS**		**3.227.272,08**	
020201	ENCARGOS DE INSTALAÇÕES		248.473,83	
020202	LIMPEZA E HIGIENE		35.581,27	
020203	CONSERVAÇÃO DE BENS		58.411,35	
020204	LOCAÇÃO DE EDIFÍCIOS		11.793,88	
020205	LOCAÇÃO DE MATERIAL DE INFORMÁTICA		33.368,49	
020209	LOCAÇÃO DE OUTROS BENS		8.596,10	
020209	COMUNICAÇÕES		77.716,15	
020210	TRANSPORTES		111.441,57	
020211	REPRESENTAÇÃO DOS SERVIÇOS		8.408,42	
020212	SEGUROS		62.934,31	
020213	DESLOCAÇÕES E ESTADAS		20.537,28	
020214	ESTUDOS, PARECERES, PROJECTOS E CONSULTADORIA		61.647,95	
020215	FORMAÇÃO		5.560,35	
020216	SEMINÁRIOS, EXPOSIÇÕES E SIMILARES		127.297,81	
020217	PUBLICIDADE		43.399,80	
020218	VIGILÂNCIA E SEGURANÇA		773,43	
020219	ASSISTÊNCIA TÉCNICA		37.413,35	
020220	OUTROS TRABALHOS ESPECIALIZADOS		881.914,42	
020224	ENCARGOS DE COBRANÇA DE RECEITAS		19.446,55	
020225	OUTROS SERVIÇOS		865.482,97	
03	**JUROS E OUTROS ENCARGOS**		**123.074,60**	
0301	**JUROS DA DÍVIDA PÚBLICA**		**91.438,75**	
030103	**SOCIEDADES FINANCEIRAS- BANCOS E OUTRAS INSTITUIÇ**		**91.438,75**	
03010302	Empréstimos de médio e longo prazo		91.438,75	
0302	**OUTROS ENCARGOS CORRENTES DA DÍVIDA PÚBLICA**		**116,00**	
030201	DESPESAS DIVERSAS		116,00	
0303	**JUROS DE LOCAÇÃO FINANCEIRA**		**6.057,47**	
030305	MATERIAL DE TRANSPORTE		2.434,97	
030307	MAQUINARIA E EQUIPAMENTO		3.622,50	
0305	**OUTROS JUROS**		**25.462,38**	
030502	OUTROS		25.462,38	
04	**TRANSFERÊNCIAS CORRENTES**		**1.146.026,33**	
0403	**ADMINISTRAÇÃO CENTRAL**		**14.366,66**	
040309	SERVIÇOS E FUNDOS AUTÓNOMOS		14.366,66	
0405	**ADMINISTRAÇÃO LOCAL**		**204.774,41**	
040501	**CONTINENTE**		**204.774,41**	
04050102	Freguesias		151.943,11	
04050109	Associações de municípios		52.831,30	
0407	**INSTITUIÇÕES SEM FINS LUCRATIVOS**		**803.682,08**	
040701	INSTITUIÇÕES SEM FINS LUCRATIVOS		803.682,08	
0408	**FAMÍLIAS**		**123.201,18**	
040802	OUTRAS		123.201,18	
05	**SUBSÍDIOS**		**335.699,82**	
0501	**SOCIEDADES E QUASE-SOCIEDADES NÃO FINANCEIRAS**		**195.126,23**	
050103	PRIVADAS		195.126,23	
0508	**FAMÍLIAS**		**40.573,59**	
050803	OUTRAS		40.573,59	
06	**OUTRAS DESPESAS CORRENTES**		**58.884,31**	
0602	**DIVERSAS**		**58.884,31**	
060201	IMPOSTOS E TAXAS		6.965,32	
060203	**OUTRAS**		**49.918,99**	
06020301	Restituições		47.341,18	
06020302	IVA Pago		631,90	
06020304	Serviços Bancários		2.038,34	
06020305	Outras		1.897,19	
07	**AQUISIÇÃO DE BENS DE CAPITAL**		**1.814.328,02**	
0701	**INVESTIMENTOS**		**1.583.391,78**	
070101	TERRENOS		155.900,00	
070102	**HABITAÇÕES**		**16.296,19**	
07010203	Reparação e Beneficiação		16.296,19	

FLUXOS DE CAIXA

ENTIDADE CMPL MUNICÍPIO DA PÓVOA DE LANHOSO

ANO 2011
PÁG. 3

PAGAMENTOS

070103	EDIFÍCIOS		1.015.592,57	
07010301	Instalações de serviços		99.239,39	
07010302	Instalações desportivas e recreativas		79.972,47	
07010305	Escolas		802.496,74	
07010307	Outros		94.748,93	
070104	CONSTRUÇÕES DIVERSAS		29.368,89	
07010405	Parques e jardins		15.481,69	
07010406	Instalações desportivas e recreativas		6.487,96	
07010412	Outros		7.397,24	
070106	MATERIAL DE TRANSPORTES		8.604,65	
07010602	Outros		8.604,65	
070107	EQUIPAMENTO DE INFORMÁTICA		75.709,14	
070108	SOFTWARE INFORMÁTICO		60.421,22	
070109	EQUIPAMENTO ADMINISTRATIVO		176,20	
070110	EQUIPAMENTO BÁSICO		140.746,70	
07011001	Equipamento de recolha de resíduos		7.418,10	
07011002	Outro		133.328,60	
070111	FERRAMENTAS E UTENSÍLIOS		27.711,70	
070113	INVESTIMENTOS INCORPÓREOS		33.635,48	
070115	OUTROS INVESTIMENTOS		15.135,02	
0702	LOCAÇÃO FINANCEIRA		67.807,95	
070205	MATERIAL DE TRANSPORTE- LOCAÇÃO FINANCEIRA		30.771,10	
070207	MAQUINARIA E EQUIPAMENTO- LOCAÇÃO FINANCEIRA		37.036,85	
0703	BENS DE DOMÍNIO PÚBLICO		2.363.129,09	
070303	OUTRAS CONSTRUÇÕES E INFRA-ESTRUTURAS		2.217.240,92	
07030301	Viadutos, arruamentos e obras complementares		1.080.968,63	
07030302	Sistemas de drenagem de água residuais		365.749,38	
07030304	Iluminação pública		50.814,20	
07030307	Captação e distribuição de água		237.962,81	
07030308	Viação rural		440.387,34	
07030309	Sinalização e tráfego		16.303,71	
07030312	Cemitérios		25.503,38	
070305	BENS DE PATRIMÓNIO HISTÓRICO, ARTÍSTICO E CULTURAL		145.889,17	
08	TRANSFERÊNCIAS DE CAPITAL		700.848,10	
0805	ADMINISTRAÇÃO LOCAL		591.722,06	
080501	CONTINENTE		591.722,06	
08050102	Freguesias		591.722,06	
0807	INSTITUIÇÕES SEM FINS LUCRATIVOS		95.207,63	
080701	INSTITUIÇÕES SEM FINS LUCRATIVOS		95.207,63	
0808	FAMÍLIAS		13.918,41	
080801	OUTRAS		13.918,41	
09	ACTIVOS FINANCEIROS		111.915,00	
0907	ACÇÕES E OUTRAS PARTICIPAÇÕES		111.915,00	
090701	SOCIEDADES E QUASE-SOCIEDADES NÃO FINANCEIRAS- SNF		111.915,00	
10	PASSIVOS FINANCEIROS		565.387,62	
1006	EMPRÉSTIMOS A MÉDIO E LONGO PRAZOS		565.387,62	
100603	SOCIEDADES FINANCEIRAS- BANCOS E OUTRAS INSTITUIÇ		565.387,62	
TOTAL DAS DESPESAS CORRENTES			8.749.893,84	
TOTAL DAS DESPESAS DE CAPITAL			5.392.479,54	
OPERAÇÕES DE TESOURARIA				958.357,75
SALDO PARA A GERÊNCIA SEGUINTE				724.381,02
EXECUÇÃO ORÇAMENTAL			15.481,86	
OPERAÇÕES DE TESOURARIA			707.869,36	
TOTAL				16.840.084,15

F L U X O S D E C A I X A

ENTIDADE CMFL MUNICÍPIO DA PÓVOA DE LANHOSO

ANO 2011
Pág. 16

ÓRGÃO EXECUTIVO

Em 26 de Abril de 2012

Maria Gabriela Fonseca

ÓRGÃO DELIBERATIVO

Em 27 de Abril de 2012

Humberto Campos

CONTAS DE ORDEM

ENTIDADE: CMVL — MUNICÍPIO DA VENDA DE LAGRIMAS

ANO 2011
FOL. 1

Código	Descrição	Valores	
	SALDO DA GERÊNCIA ANTERIOR		145.445,52
	GARANTIAS E CAUÇÕES	589.471,92	
	RECEBIDO PARA COBRANÇA	174.173,68	
	GARANTIAS E CAUÇÕES PRESTADAS		177.582,46
	RECEITA VIRTUAL LIQUIDADA		184.934,19
	Total geral		1.368.162,22

Código	Descrição	Valores	
	GARANTIAS E CAUÇÕES ACTUALIZADAS		17.897,21
	GARANTIAS E CAUÇÕES DEVOLVIDAS		87.038,55
	RECEITA VIRTUAL COBRADA		181.687,02
	RECEITA VIRTUAL ANULADA		32.845,83
	SALDO PARA A GERÊNCIA SEGUINTE		798.892,71
	GARANTIAS E CAUÇÕES	652.308,74	
	RECEBIDO PARA COBRANÇA	144.773,85	
	Total geral		1.368.162,22

Chefe do Executivo

Em 26 de Abril de 2012

Secção Deliberativa

Em 27 de Abril de 2012

[illegible]		DATA	ANO	[illegible]
[illegible]	INVENTÁRIOS DE TESOURARIA	2022/04/15	2021	1

CÓD. CONTA	TERCEIRO	DESIGNAÇÃO	SALDO DA CONTABILIDADE ANTERIOR		MOVIMENTO ANUAL		SALDO FINAL A CONTABILIDADE [illegible]	
			DEVEDOR	CREDOR	DEBITO	CREDITO	DEVEDOR	CREDOR
21		CLIENTES/CONTRIBUINTES/UTENTES		16.332,79	599,00	1.400,00		15.332,79
21.1		CLIENTES E UTENTES CORRENTES		16.332,79	599,00	1.400,00		15.332,79
21.1.1		CLIENTES - GERAL				1.250,00		1.250,00
	5240	[illegible]				125,00		125,00
	5444	[illegible]				125,00		125,00
	6535	[illegible]				125,00		125,00
	10820	[illegible]				125,00		125,00
	12070	[illegible]				125,00		125,00
	12353	[illegible]				125,00		125,00
	12370	[illegible]				125,00		125,00
	12744	[illegible]				125,00		125,00
21.1.2		CLIENTES - LITIGANTES		16.332,79	599,00	150,00		16.332,79
	16	CASA FERNANDES - LOJA E FERRAGENS - ARQ. ELIZETE [illegible]		100,00				100,00
	1063	SANTA CASA DA MISERICORDIA DE [illegible]		2.500,00				2.500,00
	1435	JOÃO [illegible]		2.992,79				2.992,79
	1996	JOÃO [illegible]		4.000,00				4.000,00
	2017	[illegible]			150,00	150,00		
	7713	[illegible]		600,00				600,00
	11013	[illegible]		100,00	100,00			
31		ESTADO E OUTROS ENTES PÚBLICOS		57.902,17	728.921,54	728.806,31		57.903,22
34.2		Retenção de impostos sobre rendimentos		25.636,76	270.366,42	268.302,30		24.212,64
34.2.1		Trabalho dependente		21.995,65	203.227,68	201.302,06		19.920,06
34.2.3		Trabalho independente		3.644,56	34.095,43	34.237,69		3.949,29
34.2.4		Prediais		194,82	1.325,79	1.506,61		113,64
34.2.9		Outros outros rendimentos			31.228,00	31.228,00		
34.4		Retenções impostos			34,20	38,20		4,00
34.4.1		Imposto de selo			34,20	38,20		4,00
34.4.1.1		Aquisição [illegible]			34,20	38,20		4,00
34.5		Contribuições para a Segurança Social		31.180,01	331.507,38	348.185,84		35.857,47
34.5.1		ADSE		2.906,09	42.733,01	40.826,11		
34.5.2		Taxa Geral de Aposentações		14.223,45	210.493,99	210.488,23		14.217,81
34.5.2.1		CGA - Funcionários		14.223,45	210.493,99	210.488,23		14.217,81
34.5.3		Segurança Social		7.849,44	97.700,11	97.085,71		7.234,84
34.8		Outras tributações		7.985,78	17.195,46	21.465,77		2.055,09
34.8.2		Tesouraria da Fazenda Pública		7.985,78	17.195,46	21.465,77		2.055,09
36		OUTROS DEVEDORES E CREDORES		594.803,02	218.884,89	278.322,42		654.441,55
36.3		Sindicatos		785,68	6.439,37	6.433,93		786,24
36.3.1		[illegible]		12,70	105,62	102,10		15,18
36.3.2		[illegible]		222,37	2.441,89	2.439,27		222,03
36.3.3		[illegible]		439,21	3.382,96	3.382,96		439,21
36.3.4		[illegible]		26,70	505,89	505,60		26,70
36.8		Devedores e credores diversos		593.293,34	208.444,52	278.366,49		663.215,31
36.8.3		Devedores e Credores de Operações de Tesouraria		593.293,34	208.444,52	278.366,49		663.215,31
36.8.3.01		Direcção Geral de Finanças		276,68	715,00	742,00		298,68
36.8.3.01.3		Contas de Caixa		276,68	715,00	742,00		298,68
36.8.3.01.4.1		Taxas de Ensino		168,19	393,16	389,69		275,62
36.8.3.01.4.2		Concessões			28,29	28,29		
36.8.3.01.4.4		Renovação		5,53	101,36	101,36		5,53
36.8.3.01.4.5		Renovação Taxa de jogos			146,78	156,77		14,57
36.8.3.01.4.7		Impressos e Cartões		8,25	18,75	11,25		8,75
36.8.3.01.4.8		Alteração conta corrente			55,53	66,72		5,57
36.8.3.03		Cauções e Garantias		179.110,13	114.495,94	170.142,69		444.825,87
36.8.3.03.2		Empreiteiros e Fornecedores		179.110,13	114.495,94	170.142,69		444.825,87
	64	MANUEL DA SILVA [illegible]		2.453,85	2.453,85			
	89	TERRA LAR - [illegible], LDA		1.722,00				1.722,00
	92	[illegible] - [illegible] E OBRAS PÚBLICAS, LDA.		14.533,35		19.543,43		33.976,78
	183	[illegible], LDA.		657,08				657,08
	224	[illegible], S.A.		24.363,83	17.497,21			6.866,62
	258	[illegible]		13.621,07	5.806,32	1.225,27		11.040,32
		A TRANSPORTAR ...		669.250,95	932.921,73	932.816,84		701.256,96

INSTituição		OPERAÇÕES DE TESOURARIA	DATA	ANO	FOLHA
2001			2012/04/30	2011	2

CONT. CONTA	EXERCÍCIO	DESIGNAÇÃO	SALDO DE GERÊNCIA ANTERIOR		MOVIMENTO ANUAL		SALDO PARA A GERÊNCIA SEGUINTE	
			DEVEDOR	CREDOR	DEBITO	CREDITO	DEVEDOR	CREDOR
		TRANSPORTE ...		649.267,85	667.020,79	914.826,44		701.239,90
	137	ANTONIO ALVES PEREIRA		10.560,23		2.312,78		12.873,23
	138	COTOMIR & FERRAIO, LDA.		3.341,45				3.341,45
	154	SACOP - CONSTRUÇÕES E OBRAS PÚBLICAS, S.A.		126.723,22		48.145,35		174.868,57
	207	JULIO - COMERCIO MATERIAL ELECTRICO, LDA		5.770,56		1.714,38		7.484,94
	314	ANTUNES & FORRAIS, LDA		1.860,11				1.860,11
	541	AGE - ALEXANDRE GARRIDO GONÇAL, S.A.		445,49	445,49			
	593	CARRILHETES TELECOMUNICAÇÕES, LDA		168,72				168,72
	644	ELECTRO ANTUNES, LDA		2.462,53	2.462,53			
	852	ARMANDO COSTA RODRIGUES		205,57				205,57
	868	TOMÁS ROCHA OLIVEIRA, LDA.		1.478,15		1.424,92		2.903,07
	945	CALCETEIRO AGRONOMICO, UNIPESSOAL, LDA		3.554,74		5.334,77		8.889,51
	1084	ANTONIO JOAQUIM OLIVEIRA FERREIRA, UNIPESSOAL,LDA		4.002,81				4.002,81
	1251	CARLOS DE CASTRO FERREIRA		4.284,23	1.471,25			2.812,98
	1395	ASSOCIAÇÃO "UM SONHO"		4.499,87	4.499,87			
	1430	IMOBILIÁRIA ARPEC & ARPEGIO		718,78				718,78
	2102	EDUARDO MARQUES DA SILVA & TOMÁS, LDA.		6.684,17				6.684,17
	3660	MULTIMATE - INSTALAÇÕES ELECTRICAS, LDA		1.297,71				1.297,71
	4432	CALDAMB - SOCIEDADE DE PISCICULTURA, AQUECIMENTO CENTRAL, LDA.		51.879,82	23.564,36	9.574,42		38.889,89
	4436	CALCETEIRO NOVAES - UNIPESSOAL, LDA.		29.675,97	27.242,34			57.418,31
	4511	CONSTRUÇÕES ANA CORTA & TOMÁS, LDA.		1.388,25				1.388,25
	4621	CARLOS JOSÉ RODRIGUES, SA			11.222,25	14.884,75		3.662,50
	4766	COTOMIR - SOCIEDADE DE CONSTRUÇÃO, SA		413,22	413,22			
	4782	CONTOLDA - INVESTIMENTO		144.626,27		32.519,67		177.146,94
	4948	CONSTRUÇÕES ANTONIO HENRIQUES FERNANDES, UNIPESSOAL, LDA				13.460,86		13.460,86
	4989	M.COSTA ALVES, S.A.		1.384,63				1.384,63
	5214	ALBERTO COSTA ALVES, SA		3.587,66				3.587,66
	5329	CONSTRUÇÕES BALDANO GOMES, LDA		3.775,50	3.775,50			
	5545	JOÃO OLIVEIRA & JEAN - CALCETEIRO, LDA		6.844,75		1.572,99		8.418,74
	6218	ARMANDO PINHEIRO & FILHOS - CARPINTARIA, LDA.		1.377,00				1.377,00
	6222	AGOSTINHO DA ROCHA FERNALDO - CALCETEIRO UNIP. LDA.		41.842,12		1.789,87		43.631,99
	6237	CARPOS SILVA, LDA		6.388,25		1.340,38		7.728,63
	6320	ALFREDO DE JESUS SANTOS CORREIA		1.488,00	1.488,00			
	6339	ALBERTO JOSÉ FERREIRA BORGES		7.743,87	7.743,87			
	6453	TERRIFIM SOCIEDADE CONSTRUÇÕES, LDA		18.218,48				18.218,48
	6843	RITORRA- CONSTRUÇÕES LDA.		8.614,47		2.220,62		10.835,09
	6844	FRANCISCO VIEIRA DE OLIVEIRA		2.388,48				2.388,48
	7471	VALORIZAÇÃO, ESTUDO E PRESERVAÇÃO DO ENTERRAMENTO TUSTONAL, LDA		958,25				958,25
	9015	FLORESTONA, CONSTRUÇÕES E PINTURAS, UNIPESSOAL, LDA		6.239,37		2.220,20		8.459,57
	9774	CITYGARE				1.338,22		1.338,22
	10543	PLANTAS E ENCANTADAS - CONSTRUÇÕES CIVIS E PINTURA UNIPESSOAL, LDA		846,48		1.942,39		2.788,88
	12223	PAULO CARTOS, UNIPESSOAL LDA		955,48		501,88		461,60
	12313	SOMOCAR, CONSTRUÇÃO CIVIL E OBRAS PUBLICAS, SA				14.795,89		14.795,89
	12753	JOSÉ MARTINS DOS SANTOS				81,50		81,50
26.8.1.56		Tribunal e Finanças		257,37	4.632,80	4.858,24		432,81
26.8.1.56.1		Tribunal Judicial		257,37	4.632,80	4.858,24		432,81
26.8.1.57		Fazes Penitenciarias e Notarias		728,97	728,97			
26.8.1.57.1		Emolumentos Notariais		728,97	728,97			
26.8.1.58		Outros		2.463,89	32.924,55	32.420,73		2.388,87
26.8.1.58.1		Associação Social e Cultural Funcionários da CMPL		2.783,79	24.992,13	24.483,71		2.273,37
26.8.1.58.4		Devolução a Conta da Tesouraria Municipal			2.281,79	2.281,79		
26.8.1.58.5		IPMS		24,70	341,40	365,83		24,70
26.8.1.58.6		Cx.Ab.Fun.Emp.Municipios		49,40	98,80	49,40		
26.8.1.58.8		Autoeq			2.485,98	2.485,98		
26.8.1.58.9		Montijuna		0,00	2.704,00	2.640,00		70,00
		A TRANSPORTAR ...		652.111,08	692.375,11	934.085,85		702.960,62

EMPRESA	OPERAÇÕES DE TESOURARIA	DATA	ANO	FOLHA
CMPL		2012/04/19	2011	

CTPL. CONTA	CONTRATO	DESIGNAÇÃO	SALDO DA CONTA ANTERIOR		MOVIMENTO ANUAL		SALDO PARA A CONTA SEGUINTE	
			DEVEDOR	CREDOR	DEBITO	CREDITO	DEVEDOR	CREDOR
		TRANSPORTE ...		457.111,00	442.215,12	524.443,84		703.339,62
26.8.1.10		Seguros - Império		77,50	236,30	236,87		77,93
26.8.1.20		Serviço de Estacionamento e Primeiros			120,91	127,92		7,01
26.8.1.11		Cartões 2011			55.705,13	55.705,13		
		TOTAL ...		452.138,50	554.357,75	1.010.508,75		703.199,56

DIRÇÃO EXECUTIVA

Em 26 de Abril de 2012

DIRÇÃO DELIBERATIVO

Em 27 de Abril de 2012

Câmara Municipal do
Póvoa de Varzim

Anexo às Demonstrações Financeiras

Câmara Municipal da
Póvoa de Lanhoso

Caracterização da Entidade

	CARACTERIZAÇÃO DA ENTIDADE	**8.1**

1 – MUNICÍPIO DA PÓVOA DE LANHOSO	**8.1.1**

1.1	Endereço Postal: Av. República
	Telefone: 253 639 700
	Nº Identificação Fiscal: 506 632 920
	Regime Financeiro: Autonomia Administrativa e Financeira

1.2	*Número de Eleitores*	
Município	Até 10 000	
	Mais de 10 000 e menos de 40 000	X
	Igual ou superior a 40 000	

2	**Legislação**	**8.1.2**

Data de Constituição __/__/__ Publicado em D.R. de __/__/__

3	**Estrutura Organizacional**	**8.1.3**
3.1	*Serviços Municipalizados*	

A Câmara Municipal tem Serviços Municipalizados? ..... Não

Se respondeu sim, especifique quais e indique os grupos: _____

3.2	*Empresas Municipais*

A Câmara Municipal tem Empresas Municipais? ..... Não
Se respondeu sim, especifique quais e indique os grupos: _____

3.3	*Órgãos*

Tem órgãos de natureza consultiva? ..... Não
Tem órgãos de fiscalização? ..... Sim

4	**Descrição Sumária das Actividades**	**8.1.4**

A Câmara Municipal da Póvoa de Lanhoso é uma Autarquia Local, cujas atividades são direcionadas à concretização das atribuições que lhe estão legalmente conferidas pela Lei 159/99, de 14 de Setembro, Decreto – Lei 18/2008, de 29 de Janeiro, através do exercício das competências descritas na Lei 169/99, de 18 de Setembro com as respetivas alterações.

5	**Recursos Humanos**	**8.1.5**
5.1	*Identificação dos membros do órgão executivo de 01/01/2011 a 31/12/2011*	

Presidente: Manuel José Torcato Soares Baptista
Vereadores: Maria Gabriela da Cunha Baptista Rodrigues da Fonseca
Armando Ferreira Fernandes
Maria de Fátima Duarte Vieira Moreira
António Fernando Chagas de Sousa Lourenço
Manuel Augusto Vicente da Silva
Carla Manuela Fernandes Oliveira

5.2	*Número de Vereadores*

Em regime de permanência – 3
A meio tempo – 0
Restantes Vereadores – 3

Câmara Municipal da
Póvoa de Lanhoso

6	**Organização Contabilística**	**8.1.6**

1 – Descrição do Regime Contabilístico: O município utiliza a aplicação POCAL da Medidata – Engenharia e Sistemas, S.A., com a integração de oito aplicações. As diversas aplicações estão integradas entre si, contribuindo para garantir a fiabilidade da informação financeira produzida. A contabilidade de custos ainda está a ser integrada.
2 - Demonstrações Financeiras Intervalares: Sim, execução financeira trimestral
3 – Descentralização Contabilística: Não

7	**Outras Informações**	**8.1.7**
7.1	*Regulamentos Internos e Outros Documentos Informativos*	

	Data de Aprovação		Data de Alteração	
	Órgão Executivo	Órgão Deliberativo	Órgão Executivo	Órgão Deliberativo
• Inventário				
• Normo de Controlo Interno	2009/02/26			
• Balanço Inicial				
• Outros				

7.2	*Ações de Fiscalização*			
Entidade	Anos de Incidência			
	2011	2010	2009	2008
Inspecção Geral de Finanças				
Inspecção Geral Adm. Local	X			

7.3	*Documentos de Gestão*		
	Data de Publicação		
	Órgão Executivo	Órgão Deliberativo	Observações
Grandes Opções do Plano	22/11/2010	26/11/2010	
Orçamento	22/11/2010	26/11/2010	
Prestação de Contas			
Outros			

7.4	*Outras informações*		
Montante dos Fundos recebidos em 2011	Fundo Equilíbrio Financeiro	Fundo Social Municipal	Participação Fixa no IRS
	6.497.226	497.423	251.047
Pagamentos relativos a Investimentos realizados em 2011.....			4.014.329

Amortizações e Encargos Financeiros resultantes de empréstimos contraídos por Associações de Municípios e em Empresas Municipais

Designação	Amortização	Encargos Financeiros
Associação de Municípios do Vale do Ave	0,00	0,00
Associação Nacional de Municípios Portugueses	0,00	0,00
Centro de Criatividade, CRL	3.917	302
EPAVE – Escola Profissional do Alto Ave, Lda.	606.000	11.971
BRAVAL – Tratamento e Valorização de Resíduos urbanos Sólidos, SA	0,00	0,00
Águas do Noroeste, SA	0,00	0,00

Câmara Municipal da
Póvoa de Lanhoso

Notas ao Balanço e à Demonstração de Resultados

Câmara Municipal de
Povoa de Lanhoso

Notas ao Balanço e à Demonstração de Resultados

As notas que a seguir se apresentam, visam facultar um completo entendimento das demonstrações financeiras apresentadas com os documentos de prestação de contas exigidas no ponto 2 do POCAL, no artigo 6º do Decreto-Lei n.º 54-A/99 e na resolução n.º4/2001 do Tribunal de Contas.
As notas não incluídas neste anexo não são aplicáveis ou significativas para a compreensão das demonstrações financeiras.

Neste sentido as notas que se seguem visam complementar a análise e avaliação da gestão autárquica obtida no balanço e da demonstração de resultados.

- ✓ Os mapas financeiros foram elaborados de acordo com os princípios contabilísticos definidos no ponto 3.2. do POCAL;
- ✓ Os registos contabilísticos foram efetuados em conformidade com os princípios da prudência, especialização, consistência e materialidade;
- ✓ O POCAL obriga à existência simultânea e coordenada de três sistemas de contabilidade: Orçamental, Patrimonial e de Custos.
  A contabilidade de custos encontra-se a ser implementada, mas ainda não foi possível validar todos os elementos, pelo que se optou neste relatório ainda não se fazer a devida análise. Alerta-se no entanto que a ausência deste sistema contabilístico tem consequentemente efeitos no Balanço e na Demonstração de Resultados apresentados, entre outros ao não conseguir apurar os custos/proveitos de trabalhos executados pela própria entidade.
- ✓ O balanço inicial ainda não foi aprovado, uma vez que o património do município ainda não foi inventariado, avaliado e consequentemente aprovado pela Assembleia Municipal, em cumprimento do disposto no ponto 4.1 do POCAL.
  Desta forma o imobilizado apresentado apenas reflete os movimentos contabilísticos desde a implementação do POCAL em 2002. Consequentemente as amortizações apenas dizem respeito ao património que se encontra devidamente contabilizado, não refletindo assim a realidade do ativo fixo do município.

De referir que as notas ao balanço e demonstração de resultados que se seguem, são muito idênticas ao POC – Empresas, que obedecem às exigências da 4ª Diretiva da Comunidade Europeia. Para efeitos de normalização e conforme o ponto 2.4 do POCAL, é respeitado o número de ordem de cada anexo.

Câmara Municipal de
Póvoa de Lanhoso

Ponto 8.2.2 – Justificação às contas do Balanço e Demonstração de Resultados cujo conteúdo não seja comparável com os do exercício anterior

Utilização do Método de Equivalência Patrimonial (MEP) na valoração das participações de capitais superiores a 20%, (EPAVE – 100% e Centro de Criatividade 78,26%), o que implicou um aumento da conta "*411 - Partes de capital*" por contrapartida da conta "*55 – Ajustamentos de partes de capital em empresas*" no valor de 906.409€.
Consequentemente foi também contabilizado os resultados líquidos do período das entidades participadas (EPAVE e Centro de Criatividade) de acordo com a respetiva participação do Município.

Ponto 8.2.3 – Critérios contabilísticos e valorimétricos

Os critérios valorimétricos utilizados foram os que constam no Regulamento de Cadastro e Inventário da Autarquia o qual obedece às disposições do POCAL e do CIBE.

Critérios valorimétricos aplicados:

- ✓ Para o imobilizado adquirido foi utilizado o valor de aquisição;
- ✓ Os investimentos financeiros (parte de capital) foram avaliados ao preço de aquisição nas participações inferiores a 20% e o método de equivalência patrimonial nas participações superiores;
- ✓ As existências são valorizadas ao custo de aquisição. O método de custeio utilizado para saída de armazém é o do custo médio ponderado;
- ✓ As dívidas de e a terceiros, são expressas pelas importâncias constantes nos documentos que as titulam;
- ✓ As disponibilidades de caixa e em depósitos bancários expressam os montantes dos meios de pagamentos e dos saldos de todas as contas de depósito;
- ✓ As provisões foram calculadas de acordo com as percentagens previstas no POCAL, considerando-se as dívidas de terceiros que estejam em mora há mais de 6 meses e cujo risco de incumprimento seja elevado;
- ✓ As amortizações foram calculadas por duodécimos, em função da vida útil de cada tipo de ativo e pela aplicação das taxas de depreciação preconizadas pelo CIBE. O valor das amortizações do imobilizado corpóreo, reporta-se apenas ao imobilizado do ativo fixo contabilizado.

8.2.7 - Movimentos ocorridos nas rubricas do ativo imobilizado constantes do balanço e nas respetivas amortizações e ajustamentos (provisões)

Ativo bruto

Os movimentos ocorridos durante o ano de 2011, nas rubricas do ativo imobilizado constantes no balanço a 31/12/2011, podem ser observados no quadro que se segue:

Ativo Bruto

Rubricas	Saldo Inicial	Reavaliações e ajustamentos	Aumentos	Alienações	Transf. e Abates	Saldo Final
De bens de domínio público						
Terrenos e recursos naturais	460.360,19					460.360,1
Outras construções e infraestruturas	29.955.735,51		2.092.877,95			32.048.613,4
Bens do património histórico, artístico e cultural	266.056,24		225.056,73			491.112,9
Outros bens de domínio público						0,0
Imobilizações em curso	183.435,52		2.206.225,94		2.208.792,61	180.868,8
Adiant. por conta de bens de domínio público						
Sub-total	30.865.587,46		4.524.160,62		2.208.792,61	33.180.955,4
De imobilizações incorpóreas						
Despesas de instalação						
Despesas de investigação e de desenvolvimento	17.379,00					17.379,0
Propriedade industrial e outros direitos						
Imobilizações em curso	126.373,00		47.655,12			174.028,1
Adiantamentos por conta de imob. em curso						
Sub-total	143.752,00		47.655,12			191.407,1
De imobilizações corpóreas						
Terrenos e recursos naturais	613.811,67		3.000,00	3.000,00		613.811,6
Edifícios e outras construções	9.399.993,08		4.454.786,77		15.427,72	13.839.352,1
Equipamento básico	2.112.457,25		111.262,40		25.847,45	2.197.872,2
Equipamento de transporte	826.520,44		946,18		946,18	826.520,4
Ferramentas e utensílios	55.257,67		20.157,92		859,96	74.555,6
Equipamento administrativo	880.820,00		63.963,29		35.246,93	909.536,3
Outras imobilizações corpóreas	376.128,85		8.655,97		4.681,82	378.103,0
Imobilizações em curso	4.267.958,28		1.711.217,15		4.488.062,26	1.491.113,1
Adiantamentos por conta de imob. em curso						
Sub-total	18.532.947,24		6.371.989,68	3.000,00	4.571.072,32	20.330.864,6
De investimentos financeiros						
Partes de capital	740.421,92		1.045.531,88		31.586,49	1.754.367,3
Obrigações e títulos de participação						
Investimentos em imóveis						
Outras aplicações financeiras	8,36					8,3
Imobilizações em curso						
Adiantamentos por conta de inv. Financeiros	20.725,00					20.725,0
Sub-total	761.155,28		1.045.531,88		31.586,49	1.775.100,6
Total	**50.303.441,98**	**0,00**	**11.989.337,30**	**3.000,00**	**6.811.451,42**	**55.478.327,8**

Câmara Municipal de
Póvoa de Lanhoso

Amortizações e ajustamentos (Provisões)

As amortizações efetuadas no ano de 2011, em regime duodecimal, dando cumprimento ao artigo 35º da Portaria n.º 671/2000, de 17 de Abril, pelas taxas vertidas no citado diploma, são as que se seguem:

Amortizações

Euros

Rubricas	Saldo Inicial	Reforço	Regularizações	Saldo Final
De bens de domínio público				
Terrenos e recursos naturais				
Edifícios				
Outras construções e infraestruturas	7.509.126,19	1.565.269,34	2.715,13	9.077.110,66
Bens do património histórico, artístico e cultural	73.609,52	18.047,25		91.656,77
Outros bens de domínio público				
Imobilizações em curso				
Adiantamentos por conta de bens de domínio público				
Sub-total	7.582.735,71	1.583.316,59	2.715,13	9.168.767,43
De imobilizações incorpóreas				
Despesas de instalação				
Despesas de investigação e de desenvolvimento	10.964,25	3.475,80		14.440,05
Propriedade industrial e outros direitos				
Imobilizações em curso				
Adiantamentos por conta de imobilizações em curso				
Sub-total	10.964,25	3.475,80		14.440,05
De imobilizações corpóreas				
Terrenos e recursos naturais				
Edifícios e outras construções	930.661,97	179.547,47	82,81	1.110.292,25
Equipamento básico	1.104.286,57	226.359,31	163,54	1.330.809,42
Equipamento de transporte	431.746,63	90.738,37		522.485,02
Ferramentas e utensílios	32.093,30	10.356,79		42.450,09
Equipamento Administrativo	653.117,67	116.467,24		769.584,91
Taras e vasilhame				
Outras imobilizações corpóreas	32.990,81	27.049,74		60.040,55
Imobilizações em curso				
Adiantamentos por conta de imobilizações em curso				
Sub-total	3.184.896,97	650.518,92	246,35	3.835.662,24
De investimentos financeiros				
Partes de capital				
Obrigações e títulos de participação				
Investimentos em imóveis				
Sub-total	0,00	0,00	0,00	0,00
Total	10.778.596,93	2.237.311,31	2.961,48	13.018.869,72

Câmara Municipal da
Póvoa de Lanhoso

8.2.8. Desagregação dos valores dos mapas do Ativo Bruto e Amortizações e Provisões

Optou-se pela não apresentação da desagregação uma vez que ainda não foi efetuado o levantamento de todo o património do Município.

8.2.13 – Imobilizações corpóreas em regime de locação financeira

São os seguintes os bens utilizados em regime de locação financeira:

N.º Contrato	LOCADORA	BEM	VALOR CONTABILISTICO	VALOR EM DÍVIDA 01/01/11	AMORTIZAÇÃO	VALOR EM DÍVIDA 31/12/2011
400097835	Banco Comercial Português	JCB	62.024,04	54.660,11	14.670,56	39.989,55
400098078	Banco Comercial Português	Tractor 76-JJ-02	49.784,00	43.828,38	11.860,79	31.967,59
CRD08501261001	RCI Banque	Carrinha 52-GG-97	13.582,23	13.337,58	3.053,43	10.284,15
1019855	Barclays Bank	Carrinha 82-JU-19	22.300,00	21.389,06	5.312,72	16.076,34
341738	Caixa Leasing e Factoring	Varredora	124.025,00	75.197,30	22.364,95	52.832,35
	Banco BPI	Mini JCB	21.000,00	0,00	5.830,29	15.169,71
TOTAL			292.715,27	208.412,43	63.092,74	166.319,69

8.2.15 – Bens do domínio público que não são objeto de amortização

Os terrenos no valor de 460.360,19€ de acordo com as disposições legais constantes no CIBE, não são objeto de amortização.

8.2.16 – Entidades participadas

nação	Cod. Jur.	Sede	Capital Social	Capital Próprio	Resultado do Exercício		Participação						
					Ano	Valor	Saldo Inicial 01/01/2011	Aquisições	Alienações	Variação de Resultados	Variação de Capitais Próprios	Saldo 31/12/2011	%
– o e s de Sílicos	SA	Praça do Município – Ed. Câmara M. Braga Apartado 1040 4711-908 Braga	1.750.000,00	9.706.361,65	2011	703.924,71	73.500,00					73.500,00	4,20
Escola do Alto	SG	Av. Bombeiros Voluntários 4830-514 P. Lanhoso	19.951,92	885.220,20	2011	-31.586,49	19.951,92			-31.586,49	896.854,77	885.220,20	100
Noroeste	SA	Lugar de Gaido, Barcelos 4755-045 Arelos de Vilar	62.569.297,00	51.809.718,11	2011	400.613,40	642.470,00	111.915,00				754.385,00	1,206
s de dade	RC	Avenida da República, n.º 118 r/c 4830-513 P. Lanhoso	5.750,00	52.723,81	2011	34.765,04	4.500,00			27.207,42	9.554,69	41.262,11	78,26
						Total	740.421,92	111.915,00	0,00	-4.379,07	906.409,46	1.754.367,31	

Câmara Municipal da
Póvoa de Lanhoso

8.2.18 – Outras aplicações financeiras

Natureza	Entidade	Qt	Valor Balanço
Obrigação – Dívida Pública Portuguesa	Junta Crédito Público	1	4,98
Certificado de Renda Perpétua	Junta Crédito Público	1	3,38
		Total	8,36

8.2.22 – Dívidas de cobrança duvidosa

O valor contabilizado na conta «Clientes, contribuintes e utentes de cobrança duvidosa» é de 205.214,03€. Está constituída a provisão no valor de 204.269,65€ na conta «Clientes, Utentes e Contribuintes», e a conta «Outros devedores e credores» está constituída com provisão no valor de 5.100€.

8.2.23 – Dívidas de e ao pessoal

O valor das dívidas ativas e passivas respeitantes ao pessoal da autarquia é o seguinte:

Designação	2011
Outras operações com os membros dos órgãos autárquicos – Senhas de Presença (ano 2011)	16.719,63

8.2.26 – Descrição desagregada das responsabilidades, por garantias e cauções prestadas e recibos para cobrança

Contas de Ordem

Município da Póvoa de Lanhoso *Ano 2011*

€uro

Código e designação das contas	Saldo da gerência anterior		Movimento anual		Saldo p/gerência seguinte	
	Devedor	Credor	Débito	Crédito	Devedor	Credor
Garantias e cauções – Fornecedores de Imobilizado		579.139,13	114.495,76	176.182,60		640.825,97
Garantias e cauções – Credores Diversos		10.332,79	350,00	1.400,00		11.382,79
Recibos para cobrança	176.173,60		104.934,10	136.333,75	144.773,95	
Total	176.173,60	589.471,92	219.779,86	312.516,35	144.773,95	652.208,76

Câmara Municipal da Póvoa de Lanhoso

8.2.2.27 – Desdobramento das contas de provisões acumuladas

Município da Póvoa de Lanhoso *Ano 2011*

€uro

Código das contas		Saldo inicial	Aumento	Redução	Saldo final
19	Provisões para aplicações tesouraria				
291	Provisões para cobrança duvidosas	203.448,99	66.575,94	60.655,28	209.369,65
292	Provisões para riscos e encargos	732.655,42			732.655,42
39	Provisões por depreciação de existências				
49	Provisões para investimentos financeiros				

8.2.28 – Justificação dos movimentos ocorridos no exercício nas contas da classe "5 – Fundo Patrimonial"

Foi contabilizado na conta 51- "*Património*" o valor de 3.000€, por contrapartida da conta "*421 - Terrenos e recursos naturais*", referente à venda de terrenos que não se encontravam registados no património municipal. Foi contabilizado na conta 55 – "*Ajustamento por partes de capital*" o valor de 906.409,46€ referente ao MEP das participações da EPAVE e Centro de Criatividade.

8.2.29 – Demonstração do custo das mercadorias vendidas e das matérias consumidas

Município da Póvoa de Lanhoso *Ano 2011*

€uro

Movimentos	Mercadorias	Matérias-primas subsidiárias e de consumo
Existências iniciais	0,00	83.886,42
Compras	409.417,66	529.168,06
Regularizações de existências	-43.342,94	-271.463,39
Existências finais	0,00	116.097,91
Custos do exercício	**363.074,72**	**225.493,18**

As mercadorias consumidas dizem respeito à água que a Câmara Municipal adquire à Aguas do Noroeste e à Agere, injetando-a na rede pública que é vendida aos clientes com contratos de água.

Câmara Municipal da
Póvoa de Lanhoso

8.2.31 – Demonstração dos resultados financeiros

Município da Póvoa de Lanhoso *Ano 2011*

€uro

Custos e Perdas	Exercício		Proveitos e Ganhos	Exercício	
	2011	2010		2011	2010
681 – Juros suportados	165.742,91	149.405,55	781 – Juros obtidos	6.232,36	2.257,09
682 – Perdas em entidades participadas	31.586,49		782 – Ganhos em entidades participadas	27.207,42	36.327,99
683 - Amortizações de investimentos em imóveis			783 – Rendimentos de imóveis	602.179,64	657.082,47
684 – Provisões para aplicações financeiras			784 – Rendimentos em participações de capital		
685 – Diferenças de câmbio desfavoráveis			785 – Diferenças de câmbio favoráveis		
687 – Perdas na alienação de aplicações de tesouraria			786 – Descontos de pronta pagamento obtidos		
688 – Outros custos e perdas financeiras	116,00	377,95	787 – Ganhos na alienação aplicações de Tesouraria		
			788 – Outros proveitos e ganhos financeiros		
Resultados Financeiros	438.174,02	545.884,05			
Total	**635.619,42**	**695.667,55**	**Total**	**635.619,42**	**695.667,55**

Câmara Municipal da
Póvoa de Lanhoso

8.2.32 – Demonstração dos resultados extraordinários

Município da Póvoa de Lanhoso — *Ano 2011*

Euro

Custos e Perdas	Exercício		Proveitos e Ganhos	Exercício	
	2011	2010		2011	2010
691 – Transferência de capitais concedidas	711.672,44	361.229,47	791 – Restituições de impostos		
692 – Dívidas incobráveis	21.555,79	19.774,05	792 – Recuperação de dívidas		
693 – Perdas em existências			793 – Ganhos em existências		
694 – Perdas em imobilizações	75.705,48	52.579,45	794 – Ganhos em imobilizações	23.573,60	11.729,86
695 – Multas e penalidades			795 – Benefícios de penalidades contratuais	29.406,42	24.468,18
696 – Aumentos de amortizações e de provisões			796 – Reduções de amortizações e de provisões	55.255,28	15.860,33
697 – Correções relativas a exercícios anteriores	8.393,35	7.488,45	797 – Correções relativas a exercícios anteriores	281.772,92	152.705,53
698 – Outros custos e perdas extraordinários		4.457,21	798 – Outros proveitos e ganhos extraordinários	530.713,11	491.619,01
Resultados Extraordinários	103.394,27	250.854,28			
Total	**920.721,33**	**696.382,91**	**Total**	**920.721,33**	**696.382,91**

Câmara Municipal da
Povoa de Varzim

8.2.33 – Outras Informações relevantes

Decomposição de saldos evidenciados no balanço a 31 de Dezembro de 2011:

Ao Imobilizado foi abatido o valor correspondente a obras que foram financiadas pela autarquia mas cujo património pertence a outras entidades e contabilizado como Custos Extraordinários – Transferências e abates de Imobilizado.

Transferência/Abates de Obras financiadas pela Autarquia e que revertem a favor de outras Entidades e outros

Natureza	Entidade	Valor
Obras diversas em Capelas, Igrejas e Ação Social	Paróquias e particulares	17.744,87
Obras Diversas - Freguesias	Freguesias	53.140,93
Obras diversas – Instalações Educativas, Desportivas e Recreativas	Ass. Culturais e Recreativas e Outras	4.819,68
	Total	**75.705,48**

Acréscimos e Diferimentos, constata-se que os mesmos resultam de montantes que efetivamente dizem respeito a proveitos/custos do ano seguinte.

Acréscimos de Proveitos

Euros

Natureza	Valor
Impostos Diretos	1.344.989,89
Recibos de Água e Lixo	68.038,00
DREN – Componente Social e Auxiliares e Ação Educativa	205.122,76
Acionamento de garantia bancária	12.719,99
Notas de crédito das Aguas do Noroeste	119.973,02
Outras – Retificação de IVA	253,48
Juros a receber	519,09
Total	**1.751.616,23**

Câmara Municipal da
Póvoa de Lanhoso

Custos Diferidos

O valor dos **Custos Diferidos** resultam de encargos que foram liquidados em 2011, mas que parte desse custo se reporta a exercícios económicos seguintes.

Euros

Natureza	Valor
Seguros	17.410,86
Protocolos c/freguesias	72.591,00
Protocolos de cooperação desportiva	39.100,00
Renda Aluguer Fotocopiadores – "Creditex"	2.542,41
Total	**131.644,27**

Acréscimos de Custos

Relativamente aos **Acréscimos de Custos**, anota-se que os mesmos correspondem a encargos da Autarquia referente a 2011, mas são liquidados no exercício económico seguinte.

Euros

Natureza	Valor
Juros de empréstimos a MLP	12.470,83
Subsídio de Férias e Férias	305.776,10
Outros – Impostos diretos	34.355,01
EPAVE	11.971,42
IRC de Juros	111,60
Total	**364.684,96**

Proveitos Diferidos

No que concerne a **Proveitos Diferidos**, é justificado pelo registo de Transferências de investimentos provenientes, nomeadamente do QCA III e protocolos celebrados. Como ainda não se inclui o valor de imobilizado, não foi contabilizado igualmente o valor de Proveitos diferidos de anos anteriores, só se contabilizando os valores recebidos de 2002 a 2011.

Câmara Municipal da
Povoa de Lanhoso

Proveitos Diferidos e Amortização de Proveitos Diferidos

Natureza			Valor financiado	Prov. Exerc.Ant.	Proveito 2011
2002	ON	EIXO I E II DO QCA III	117.361,23 €	- €	5.868,06 €
	ON	EIXO III DO QCA III	9.015,77 €	- €	450,79 €
	ON	Rede de Saneamento entre a EM 593 Aldeia e S. Pedro	25.693,26 €	- €	1.284,66 €
	ON	Ponte sobre o Ribeiro queimado do Pontido no arruamento de ligação da Av. ao Campo da Feira e Rua. Mª Fonte	162.077,76 €	- €	8.103,89 €
	ON	Construção de Passeios e arruamento de ligação da Av. Republica ao Campo da Feira e Rua Mª Fonte	39.494,81 €	- €	1.974,74 €
	LEADER	LEADER II	22.435,62 €	- €	1.121,78 €
	OUTROS	Associação em Dialogo	16.256,28 €	- €	203,20 €
	ON	Beneficiação do CM 1386 - Ligação Calvos/Frades	57.559,00 €	- €	2.877,95 €
	ON	Beneficiação da EM 600 - Serzedelo	116.849,48 €	- €	5.842,47 €
	ON	Pavimentação do CM 1376 - Igreja/Oliveira	53.828,81 €	- €	2.691,44 €
	ON	Pavimentação do caminho de Redute - St. Emilião	51.121,99 €	- €	2.556,10 €
	ON	Pavimentação do caminho no lugar da Cachada - Aguas Santas	87.651,09 €	- €	4.382,55 €
	ON	Rede de Saneamento na EM 597 entre Bagães e Vilarinho	195.937,03 €	- €	9.796,85 €
	INH	Instituto Nacional de Habitação	133.243,88 €	- €	1.665,55 €
	AC	Ministério da Cultura - Theatro	16.193,22 €	- €	202,42 €
	AC	Edifício Paços do Concelho	24.939,90 €	- €	311,75 €
	AC	Programa Rede Inst. Desportiva	4.987,98 €	- €	62,35 €
	Total 2002		**1.134.647,11 €**	**- €**	**49.396,55 €**
2003	URBCOM	Revitalização do Centro P. Lanhoso - Av. 25 de Abril	140.731,90 €	- €	7.036,60 €
	ON	Construção de Passeios e arruamento de ligação da Av. Republica ao Campo da Feira e Rua Mª Fonte (retenção)	9.512,12 €	- €	475,61 €
	AC	PITER - Aldeia Turística	17.927,54 €	- €	896,38 €
	ON	Beneficiação do Caminho de ligação aos lugares da Igreja. Aldeia e Lameirão - Rendufinho	105.903,01 €	- €	5.295,15 €
	DREN	Equipamento Pavilhão	30.302,00 €	- €	2.480,81 €
	ON	Execução da Rede de Saneamento e Abast. Agua na EM 594 - Galegos	68.255,26 €	- €	3.412,76 €
	Total 2003		**372.631,83 €**	**- €**	**19.957,31 €**
2004	ON	FSE - IIIQCA	2.657,14 €	- €	132,86 €
	AGRIS	AGRIS Monte do Pilar	33.701,06 €	- €	1.685,05 €
	ON	Beneficiação da EM 594 - Galegos	145.756,64 €	- €	7.287,83 €

Câmara Municipal da
Póvoa de Lanhoso

	AGRIS	Caminho do Monte	44.325,13 €	- €	2.216,26 €
	INH	Instituto Nacional de Habitação	47.691,00 €	- €	596,14 €
	Total 2004		**274.130,97 €**	**- €**	**11.918,14 €**
2005	AGRIS	AGRIS Monte do Pilar	26.154,67 €	- €	1.307,73 €
	AGRIS	AGRIS Envolvente Igreja Fontarcada	37.409,84 €	- €	1.870,49 €
	AGRIS	AGRIS Caminho do Monte	16.579,27 €	- €	828,96 €
	ON	Beneficiação da EM 594 - Galegos	50.349,68 €	- €	2.517,48 €
	INAG	INAG - Agua e saneamento	87.110,80 €	- €	4.355,54 €
	ON	ON - Rede de Agua e Saneamento - 3ª F	98.994,10 €	- €	4.949,71 €
	ON	ON - Rede de Agua e Saneamento - 4ª F	285.586,03 €	- €	14.279,30 €
	INTERREG	INTERREG III A - Vias Augustas	8.911,82 €	- €	445,59 €
	FSA	IEFP - UNIVA	3.491,59 €	- €	436,45 €
	ON	ON - Parque do Pontido - 2ª Fase	212.582,97 €	- €	10.629,15 €
	ON	Execução da Rede de Saneamento e Abast. Agua na EM 602 da Vila (moinhos Novos) a Garfe	25.752,71 €	- €	1.287,64 €
	ON	Execução da Rede de Saneamento e Abast. Agua na EM 602 da Vila (moinhos Novos) a Garfe	5.928,00 €	- €	296,40 €
	ON	Execução da Rede de Saneamento e Abast. Agua na EM 602 da Vila (moinhos Novos) a Garfe	18.636,75 €	- €	931,84 €
	ON	ON - Execução da Rede de Saneamento no CM 1388 - Campo	39.480,92 €	- €	1.974,05 €
	Total 2005		**916.969,15 €**	**- €**	**46.110,33 €**
2006	ON	Arranjos Urbanisticos da Vila	8.880,32 €	- €	444,02 €
	LEADER	LEADER - Centro Cívico de Moure	37.409,50 €	- €	1.870,48 €
	ON	ON - Rede de Agua e Saneamento - 4ª F	143.269,61 €	- €	7.163,48 €
	INAG	Execução da Rede de Saneamento no Bairro do Almeida - Fontarcada	26.665,48 €	- €	1.333,27 €
	INAG	Rede de Saneamento em Galegos	21.907,44 €	- €	1.095,37 €
	INAG	Execução da Rede de Agua no Bairro N. Sª Fátima e EM 599 - Brunhais	8.083,64 €	- €	404,18 €
	INTERREG	INTERREG III A - Vias Augustas	35.338,16 €	- €	1.766,91 €
	POAGRIS	POAGRIS - Centro Ambiental de Calvos	130.760,50 €	- €	6.538,03 €
	INAG	Execução da Rede de Agua no Bairro do Almeida - Fontarcada	11.736,53 €	- €	586,83 €
	POAGRIS	POAGRIS - Itinerários Pedestres	63.332,49 €	- €	3.166,62 €
	ON	Execução da Rede de Saneamento e Abast. Agua na EM 602 da Vila (moinhos Novos) a Garfe	13.458,58 €	- €	672,93 €
	INAG	Abastecimento de Agua em Galegos	4.355,50 €	- €	217,78 €
	ON	Abastecimento de Agua a Garfe - 1ª Fase	47.184,13 €	- €	2.359,21 €
	ON	Abastecimento de Agua da Veiga à Quintela - Taide	16.013,87 €	- €	800,69 €
	ON	Execução de Saneamento e água no lugar da Comenda - Garfe	30.654,53 €	- €	1.532,73 €
	ON	Abastecimento de Agua a Freguesia de St. Emilião	33.939,30 €	- €	1.696,97 €

Câmara Municipal de
Póvoa de Lanhoso

	ON	Execução de rede de saneamento no CM 1388 - Campo	8.733,77 €	- €	436,69 €
	ON	Execução da Rede de Saneamento no lugar do Pinheiro ao de aldeia ao longo da EM 593 - Lanhoso	39.050,03 €	- €	1.952,50 €
	ON	Execução da rede de saneamento no CM 1366 de Padim a Várzeas - Fontarcada	33.032,84 €	- €	1.651,64 €
	AC	EP - Estrada EN 207-4	175.029,09 €	- €	8.751,45 €
	ON	Abastecimento de Água a Geraz	58.154,26 €	- €	2.907,71 €
	ON	Abastecimento de Água a Campo	70.080,84 €	- €	3.504,04 €
	OUTRAS	Carrinha de Voluntariado	8.000,00 €	- €	1.000,00 €
	ON	Abastecimento de Água a Lanhoso	32.626,68 €	- €	1.631,33 €
	Total 2006		**1.057.697,09 €**	**- €**	**53.484,86 €**
2007	ON	Abastecimento de Água	1.163,54 €	- €	58,18 €
	ON	Piscina Coberta	31.798,37 €	- €	397,48 €
	ON	Escola de Travassos - Equipamento	3.739,26 €	- €	467,41 €
	ON	Escola da Vila - Equipamento	7.125,69 €	- €	890,71 €
	ON	Escola de Travassos - Obra	139.406,31 €	- €	1.742,58 €
	ON	Escola da Vila - Obra	488.147,78 €	- €	6.101,85 €
	ON	Escola da Vila - Parque Infantil	20.280,49 €	- €	1.014,02 €
	ON	Escola da Vila - Parque Infantil - Equipamento	2.125,12 €	- €	265,64 €
	ON	Rede de Saneamento da Vila - 4ª Fase	26.578,93 €	- €	1.328,95 €
	ON	Estrada EN 207/4 - EM 602	226.225,19 €	- €	11.311,26 €
	ON	Rede Viária - 7ª Fase	84.133,46 €	- €	4.206,67 €
	ON	Abastecimento de Água a Lanhoso	12.452,39 €	- €	622,62 €
	ON	Enoturismo - PC	966,48 €	- €	100,67 €
	ON	Abastecimento de Água a Monsul	51.382,74 €	- €	2.569,14 €
	ON	Abastecimento de Água ao longo de EM 595	76.752,37 €	- €	3.837,62 €
	ON	Enoturismo - Frigorifico	1.025,62 €	- €	146,46 €
	ON	Enoturismo - Mobiliário	3.047,38 €	- €	380,92 €
	ON	Enoturismo - Equipamento interativo	2.163,67 €	- €	308,97 €
	ON	Enoturismo - Equipamento interativo	1.188,67 €	- €	169,74 €
	Total 2007		**1.179.703,46 €**	**- €**	**35.920,89 €**
2008	ON	Parque do Pontido - 2ª Fase - Arruamento da Requesenda	63.838,03 €	- €	3.191,90 €
	ON	Coberto Vegetal	41.643,36 €	- €	2.082,17 €
	ON	Beneficiação Largo António Lopes	65.570,17 €	- €	3.278,51 €
	ON	Arranjo da Av. Padre David Novais - Fontarcada	78.489,19 €	- €	3.924,46 €
	ON	Arranjo da Envolvente ao Adro da Igreja - Vilela	64.158,50 €	- €	3.207,93 €
	ON	Serzeda, Cachada e Rabulde - Águas Santas	45.921,74 €	- €	2.296,09 €
	ON	Confraria e Santa Marta - Calvos	20.514,40 €	- €	1.025,72 €
	ON	Estrada EN 207/4 - EM 602	42.662,34 €	- €	2.133,12 €
	ON	Rede de Saneamento em Galegos	10.900,87 €	- €	545,04 €

Câmara Municipal da Póvoa de Lanhoso

	ON	Loteamento Veiga ao Bobeiro - Taide	48.793,02 €	- €	2.439,65 €
	LEADER	Apetrechamento do Centro Ambiental	1.912,50 €	- €	273,11 €
	ON	Abas. Água em Ajude	47.263,02 €	- €	2.363,15 €
	ON	Garfe - 2ª fase	78.221,88 €	- €	3.911,09 €
	ON	Abas. Água em Moure	53.108,74 €	- €	2.655,44 €
	ON	Equipamento informático - Biblioteca on-line	4.607,35 €	- €	474,17 €
	ON	Equipamento informático - Infância on-line	28.882,68 €	- €	3.330,83 €
	ON	Remodelação de passeios da Av. 25 de Abril	58.367,09 €	- €	2.918,35 €
	ON	Arrifana, Paredes - Fontarcada	45.455,74 €	- €	2.272,79 €
	ON	Requalificação urbanística EM 435 M do CM 1389	79.323,15 €	- €	3.966,16 €
	ON	Beneficiação rua Dr. Avelino P. Carvalho	97.967,77 €	- €	4.898,39 €
	ON	Requalificação urbanística rua Cmdt. Luis Pinto da Silva e outros	224.643,03 €	- €	11.232,15 €
	ON	Requalificação urbanística rua Cmdt. Luis Pinto da Silva e outros - Iluminação Pública	83.121,52 €	- €	4.156,08 €
	ON	Requalificação urbanística rua Cmdt. Luis Pinto da Silva e outros - C. vegetal	57.729,26 €	- €	2.886,46 €
	ON	Estrada entre km 71250 - 70100 - Taide	158.533,61 €	- €	7.926,68 €
	ON	Caminho Monsul/Verim	166.449,56 €	- €	8.322,48 €
	AGRIS	Parque de lazer Pontão	90.000,00 €	- €	4.500,00 €
	AGRIS	Caminho de Várzeas	86.993,87 €	- €	4.349,69 €
	AGRIS	Zona de lazer de Quintela	15.856,50 €	- €	792,83 €
	ON	Parque do Pontido - 2ª fase - Anfiteatro e espaço envolvente	46.664,45 €	- €	2.333,22 €
	ON	Parque do Pontido - 2ª fase - Biblioteca de jardim	206.704,60 €	- €	25.838,08 €
	ON	Arruamento entre a EN 205 e o caminho da Aldeia	141.420,17 €	- €	7.071,01 €
	ON	Parque do Pontido - 2ª fase - Instalações apoio	52.768,74 €	- €	6.596,09 €
		Total 2008	**2.308.486,25 €**	**- €**	**137.192,84 €**
2009	AGRIS	Benef. Caminho do Monte - Monsul/Geraz (acerto 2004 e 2005)	67.351,78 €	- €	3.367,59 €
	INAG	Abas. Agua em Porto D´Ave - Taide	8.697,42 €	- €	434,87 €
	QREN	Revitalização do Centro P. Lanhoso - Benef. Av. Republica - 1ª Fase	104.987,60 €	- €	5.249,38 €
	INAG	Abas. Agua no Bairro do almeida ao lugar da Costa - Fontarcada	1.962,75 €	- €	98,14 €
	INAG	Abas. Agua Bairro N. Sª Fatima e EN 599 - Brunhais	9.652,45 €	- €	482,62 €
	INAG	Abas. Agua no Lugar de Brigos - Aguas Santas	2.203,03 €	- €	110,15 €
	INAG	Abas. Agua no lugar de Várzeas - Fontarcada	9.222,00 €	- €	461,10 €
	INAG	Abas. Agua no Caminho de Santinho - Taide	3.423,75 €	- €	171,19 €
	INAG	Abas. Agua no caminho de Simães/Rio - Fontarcada	17.408,90 €	- €	870,45 €
	INAG	Abas. Agua no CM 1351 (Caldezes/Costa)	38.038,58 €	- €	1.901,93 €

Câmara Municipal da Póvoa de Lanhoso

		- Moure			
	INAG	Abas. Agua nos caminhos de Vilarinho (Frade) - S. Goma	19.406,75 €	- €	970,34 €
	INAG	Abas. Agua no caminho de Vilarinho de Baixo e de Cima - S. Goma	19.756,00 €	- €	987,80 €
	INAG	Rede de Saneamento em Galegos - 2ª Fase	5.609,87 €	- €	280,49 €
	INAG	Rede de Saneamento em Galegos	10.503,51 €	- €	525,18 €
	INAG	Abas. Agua no caminho do Carvalho, Calvário - Taíde	1.583,17 €	- €	79,16 €
	INAG	Abas. Agua à freguesia de Taíde	2.741,72 €	- €	137,09 €
	INAG	Abas. Agua CM 1379 no arruamento do Mosteiro - Porto D'Ave	2.326,25 €	- €	116,31 €
	INAG	Abas. Agua no lugar da Tapada - Louredo	7.615,81 €	- €	380,79 €
	INAG	Abas. Agua no caminho de St. Amaro - Taíde	3.443,00 €	- €	172,15 €
	INAG	Exec. Rede de Saneamento e de Abast. água na Comenda - Garfe	19.767,54 €	- €	988,38 €
	INAG	Saneamento na freguesia de Lanhoso	8.078,55 €	- €	403,93 €
	INAG	Abas. Água em Moure	1.307,69 €	- €	65,38 €
	ON	Equipamento informático - Biblioteca on-line (2008)	4.607,35 €	- €	24,96 €
	ON	Benef. Largo de Quintela - Taíde	30.491,25 €	- €	1.524,56 €
	ON	Benef. Caminho de Passos - Oliveira	42.131,30 €	- €	2.106,57 €
	ON	Benef. Caminho da Pracinha - Galegos	27.825,32 €	- €	1.391,27 €
	ON	Benef. Caminho do Rio - P. Lanhoso	58.807,28 €	- €	2.940,36 €
	IEFP	Gabinete GIP - Computador	850,80 €	- €	212,70 €
	IEFP	Gabinete GIP - Mobiliário	3.500,00 €	- €	437,50 €
	IEFP	Gabinete GIP - Impressora	313,22 €	- €	78,31 €
	QREN	Centro Educativo António Lopes	697.930,57 €	- €	- €
		Total 2009	**1.227.087,60 €**	**- €**	**26.970,65 €**
2010	INAG	Rede de saneamento no Mosteiro - Porto d'Ave	12.799,71 €	- €	639,99 €
	INAG	Rede de abastecimento de Agua no Mosteiro - Porto d'Ave	5.690,88 €	- €	284,54 €
	INTERREG	INTERREG III A - Vias Augustas	2.569,01 €	- €	128,45 €
	ON	Enoturismo - Ar Condicionado	1.731,56 €	- €	247,27 €
	INAG	Rede de saneamento no Gaveto do solar em Porto d'Ave	6.811,65 €	- €	340,58 €
	INAG	Rede de água no Gaveto do solar em Porto d'Ave	1.376,53 €	- €	68,83 €
	INAG	Rede de saneamento em cimo de vila - Lanhoso	12.672,15 €	- €	633,61 €
	INAG	Rede de saneamento ao longo da EN 205	5.367,78 €	- €	268,39 €
	INAG	Rede de Agua ao longo da EN 205	1.487,38 €	- €	74,37 €
	INAG	Execução da rede de água no lugar de Porto D'Ave e St. Amaro - Taíde	5.738,39 €	- €	286,92 €
	INAG	Execução de 1800 m de conduta distribuidora de água nos limites das freguesias de Travassos e Taíde	11.571,85 €	- €	578,59 €

Câmara Municipal do
Povoa de Lanhoso

	INAG	Abastecimento de água nas freguesias de Campo, Louredo à de St. Emilião	32.812,81 €	- €	1.640,64 €
	INAG	Execução da rede de abastecimento em caminhos no lugar de Portela - Serzedelo	4.360,56 €	- €	218,03 €
	INAG	Execução da rede de abastecimento em caminhos no lugar de Bezerral - Serzedelo	7.117,86 €	- €	355,89 €
	INAG	Execução da rede de abastecimento em caminhos no lugar de Pardieiros - Serzedelo	3.057,84 €	- €	152,89 €
	INAG	Rede de saneamento na Rua do Outeiro	3.311,19 €	- €	165,56 €
	INAG	Abastecimento de água à freguesia de Garfe - 3ª Fase	21.976,98 €	- €	1.098,85 €
	INAG	Rede de saneamento em dois caminhos em Mirão - Galegos	4.135,98 €	- €	206,80 €
	INAG	Rede de água em dois caminhos em Mirão - Galegos	1.914,92 €	- €	95,75 €
	INAG	Rede de abastecimento de Agua de Várzeas a Simães - Fontarcada	52.012,49 €	- €	2.600,62 €
	INAG	Abastecimento de água no caminho de vilarinho de Baixo (Carvalhos) - S. Goma	1.406,24 €	- €	70,31 €
	INAG	Abastecimento de água no caminho de lugar da Igreja (Carneiro) - S. Goma	1.986,14 €	- €	99,31 €
	INAG	Abastecimento de Agua no lugar de Real - Ferreiros	5.376,28 €	- €	268,81 €
	INAG	Rede de saneamento na freguesia de St. Emilião - 1ª Fase	57.886,35 €	- €	2.894,32 €
	INAG	Execução da rede de abastecimento de água - St. Emilião	10.800,93 €	- €	540,05 €
	INAG	Execução da rede de saneamento no Lugar da Corredoura ao Bobeiro - Taíde	9.708,25 €	- €	485,41 €
	ON	Enoturismo - Remodelação Casa da Botica - Sala Enólogos	6.300,07 €	- €	78,75 €
	INAG	Rede de saneamento entre o loteamento da Pedreira e a Ponte de Danim - St. Emilião	27.705,59 €	- €	1.385,28 €
	INAG	Execução da rede de água no Lugar da Corredoura ao Bobeiro - Taíde	22.100,28 €	- €	1.105,01 €
	INAG	Rede de saneamento no caminho do Rio	12.655,93 €	- €	632,80 €
	INAG	Abastecimento de Agua no lugar do Bobeiro - Taíde	7.175,60 €	- €	358,78 €
	INAG	Abastecimento de Agua no caminho do Rio - Taíde	5.106,98 €	- €	255,35 €
	ON	Enoturismo - Equipamento interativo	6.484,73 €	- €	926,02 €
	ON	Enoturismo - LCD	637,50 €	- €	159,38 €
	INAG	Rede de abastecimento de água a Simães	24.903,60 €	- €	1.245,18 €
	INAG	Rede de Saneamento no alto do Cruzeiro - Fontarcada	2.940,00 €	- €	147,00 €
	INAG	Rede de Agua no alto do Cruzeiro - Fontarcada	2.881,40 €	- €	144,07 €
	INAG	Abastecimento de água do lugar de Simães/Fontarcada a Valdemoura/Oliveira	12.819,87 €	- €	640,99 €
	INAG	Abastecimento de água do lugar de Simães ao Santinho - Fontarcada	13.071,86 €	- €	653,59 €

Câmara Municipal de Povoa de Lanhoso

	INAG	Execução da rede de saneamento de ligação de St. Luzia à EM 602 passando pelo lugar de Aldeia	11.761,12 €	- €	588,06 €
	INAG	Execução da rede de Agua de ligação de St. Luzia à EM 602 passando pelo lugar de Aldeia	4.640,29 €	- €	232,01 €
	QREN	Centro Educativo António Lopes	343.778,63 €	- €	- €
	QREN	Centro Educativo António Lopes	417.710,24 €	- €	- €
	QREN	Jardim Gonçalo Sampaio	132.393,96 €	- €	- €
	QREN	Centro Educativo de Monsul	1.581.664,83 €	- €	- €
	Total 2010		**2.922.414,19 €**	**- €**	**22.997,05 €**
2011	QREN	Caminho da Argainha - Requeixo - S. Joao de Rei	159.176,07 €	1.326,47 €	7.958,80 €
	QREN	7 unidades de Certificado digital - SAMA	582,12 €	485,10 €	97,02 €
	QREN	Certificado digital qualificado - SAMA	166,32 €	152,46 €	13,86 €
	QREN	Software - Theatro (espetáculos e outras) - SAMA	1.058,40 €	529,15 €	352,76 €
	QREN	Informática - SAMA	4.015,20 €	1.756,65 €	1.003,80 €
	QREN	Comparticipação do Centro Educativo D. Elvira Camara Lopes	949.630,57 €	- €	- €
	QREN	Assinaturas digitais qualificadas - SAMA	1.872,36 €	1.872,36 €	- €
	QREN	Beneficiação e pavimentação de um troço da EM 597 (ligação à EN 103) - Calvos - Rendufinho	182.262,97 €	- €	6.834,86 €
	QREN	Recuperação da Torre de Menagem do Castelo de Lanhoso	114.217,57 €	- €	2.855,44 €
	QREN	Centro Educativo António Lopes (parte) - AVAC	5.450,83 €	- €	45,42 €
	QREN	Centro Educativo de Monsul	5.418,32 €	- €	11,29 €
	QREN	Quadros interativos do Centro Educativo do Cavado	4.661,16 €	194,21 €	582,64 €
	QREN	Ligação dual p/quadros interativos	160,62 €	6,69 €	20,08 €
	QREN	Centro Educativo Monsul - Anti-virus	133,46€	55,61 €	77,85 €
	QREN	Mobiliário escolar biblioteca Centro Educativo do Cávado	161,08 €	6,71 €	20,14 €
	QREN	Aquisição de 19 PC's + monitor + Office para o Centro Educativo do Cavado	6.572,40 €	547,70 €	1.643,10 €
	QREN	Centro Educativo de Monsul - Mobiliário	15.643,19 €	814,75 €	1.955,40 €
	QREN	Aquisição de material didático para o Centro Educativo do Cavado	4.797,82 €	199,91 €	599,73 €
	QREN	Material didático JI Centro Educativo Cávado	3.198,28 €	133,26 €	399,79 €
	QREN	Instalação e configuração de equipamentos ativos de rede e interligação de edificios - Projeto SAMA	46.372,44 €	9.660,92 €	11.593,11 €
	QREN	Aquisição de Sistema de Informação Geográfica municipal - SAMA	27.087,48 €	9.780,61 €	9.028,26 €
	QREN	Aquisição de suportes a servidores - SAMA	31.021,20 €	8.401,58 €	7.755,30 €
	QREN	Plataforma Office - Informática - SAMA	14.364,00 €	6.782,32 €	4.787,52 €

	QREN	Software informático - SAMA	5.670,00 €	2.047,30 €	1.889,81 €
	QREN	Licenças Autocad - Informática - SAMA	16.736,16 €	7.902,40 €	5.578,16 €
	QREN	Criação de passeios e baia de paragem de autocarros na EN 205 ao km 63000	15.172,13 €	- €	632,17 €
	QREN	Construção de uma rotunda na concordância da Av. da República com a EN 205 - Póvoa de Lanhoso	125.462,39 €	- €	4.704,84 €
	QREN	Requalificação da Av. 25 de Novembro	107.800,98 €	- €	- €
	Total 2011		**1.848.865,52 €**	**52.656,16 €**	**70.441,15 €**
TOTAL			**13.242.633,17 €**	**52.656,16 €**	**474.389,77 €**

Os subsídios para investimentos recebidos ao longo dos últimos nove anos, encontram-se diferidos de acordo com as taxas de amortização associadas aos investimentos, encontrando-se neste momento diferido o montante de 10.716.150,88€ e tendo sido até à data reconhecidos proveitos no valor de 2.715.807,68€.

ENTIDADE	MODIFICAÇÕES AO ORÇAMENTO DA RECEITA	Página: 1
MUNICÍPIO DA POVOA DE LANHOSO	TOTAL DE ALTERAÇÕES : 1 TOTAL DE REVISÕES : 1	DO ANO COMPARTILHADO DE: 2011 ATÉ À DATA : 2011/12/31

CLASSIFICAÇÃO ECONÓMICA		ESTIMATIVAS DA RECEITA				
		PREVISÕES INICIAIS	MODIFICAÇÕES ORÇAMENTAIS		PREVISÕES CORRIGIDAS	OBSERVAÇÕES
CÓDIGO	DESCRIÇÃO		INSCRIÇÕES / REFORÇOS	DIMINUIÇÕES / ANULAÇÕES		
01	**IMPOSTOS DIRECTOS**	1.911.500,00			1.911.500,00	
0102	**OUTROS**	1.911.500,00			1.911.500,00	
010202	IMPOSTO MUNICIPAL SOBRE IMÓVEIS	1.025.000,00			1.025.000,00	
010203	IMPOSTO ÚNICO DE CIRCULAÇÃO	295.000,00			295.000,00	
010204	IMPOSTO MUNICIPAL SOBRE AS TRANSMISSÕES ONEROSAS DE IMÓVEIS	588.000,00			588.000,00	
010207	**IMPOSTOS ABOLIDOS**	3.000,00			3.000,00	
01020701	Contribuição autárquica	1.000,00			1.000,00	
01020702	Imposto municipal de sisa	1.500,00			1.500,00	
01020703	Imposto municipal sobre veículos	500,00			500,00	
010209	IMPOSTOS DIRECTOS DIVERSOS	500,00			500,00	
02	**IMPOSTOS INDIRECTOS**	309.500,00			309.500,00	
0202	**OUTROS**	309.500,00			309.500,00	
020206	**IMPOSTOS INDIRECTOS ESPECÍFICOS DAS AUTARQUIAS LOCAIS**	309.500,00			309.500,00	
02020601	Mercados e feiras	80.000,00			80.000,00	
02020602	Loteamento e obras	35.000,00			35.000,00	
02020603	Ocupação de via pública	12.000,00			12.000,00	
02020605	Publicidade	50.000,00			50.000,00	
02020606	Saneamento - Conservação	60.000,00			60.000,00	
02020607	Utilização da rede eléctrica	1.000,00			1.000,00	
02020699	**Outros**	71.500,00			71.500,00	
0202069901	Taxa municipal de direitos de passagem	60.000,00			60.000,00	
0202069902	Taxa de depósito de ficha técnica de habitação	500,00			500,00	
0202069999	Outros	11.000,00			11.000,00	
04	**TAXAS, MULTAS E OUTRAS PENALIDADES**	711.500,00			711.500,00	
0401	**TAXAS**	684.500,00			684.500,00	
040122	**TAXAS ESPECÍFICAS DAS AUTARQUIAS LOCAIS**	684.500,00			684.500,00	
04012201	Mercados e feiras	500,00			500,00	
04012202	Loteamento e obras	152.000,00			152.000,00	
04012203	Ocupação de via pública	500,00			500,00	
04012205	Caça, uso e porte de arma	500,00			500,00	
04012206	Saneamento	430.000,00			430.000,00	
04012299	**Outros**	101.000,00			101.000,00	
0401229901	Taxa de depósito da ficha técnica de habitação	500,00			500,00	
0401229902	Taxa pela emissão de certificado de registo	500,00			500,00	
0401229999	Outras	100.000,00			100.000,00	
0402	**MULTAS E OUTRAS PENALIDADES**	31.000,00			31.000,00	
040201	JUROS DE MORA	5.000,00			5.000,00	
040202	JUROS COMPENSATÓRIOS	5.000,00			5.000,00	
040204	COIMAS E PENALIDADES POR CONTRA-ORDENAÇÕES	11.000,00			11.000,00	
040299	MULTAS E PENALIDADES DIVERSAS	10.000,00			10.000,00	
05	**RENDIMENTOS DE PROPRIEDADE**	870.000,00			870.000,00	
0502	**JUROS - SOCIEDADES FINANCEIRAS**	50.000,00			50.000,00	
050201	BANCOS E OUTRAS INSTITUIÇÕES FINANCEIRAS	50.000,00			50.000,00	
0507	**DIVIDENDOS E PARTICIPAÇÕES NOS LUCROS DE SOCIEDADE**	50.000,00			50.000,00	
050703	Empresas privadas	25.000,00			25.000,00	
050799	Outras	25.000,00			25.000,00	
0510	**RENDAS**	770.000,00			770.000,00	
051001	TERRENOS	20.000,00			20.000,00	
051002	ACTIVOS NO SUBSOLO	100.000,00			100.000,00	
051004	EDIFÍCIOS	50.000,00			50.000,00	
051005	BENS DO DOMÍNIO PÚBLICO	50.000,00			50.000,00	
051099	OUTROS	550.000,00			550.000,00	
06	**TRANSFERÊNCIAS CORRENTES**	4.100.711,00			4.100.711,00	
0601	**SOCIEDADES E QUASE-SOCIEDADES NÃO FINANCEIRAS**	50.500,00			50.500,00	
060101	**PÚBLICAS**	500,00			500,00	
06010199	Outras	500,00			500,00	
060103	PRIVADAS	50.000,00			50.000,00	
0602	**SOCIEDADES FINANCEIRAS**	10.000,00			10.000,00	
060201	BANCOS E OUTRAS INSTITUIÇÕES FINANCEIRAS	5.000,00			5.000,00	

ENTIDADE	MODIFICAÇÕES AO ORÇAMENTO DA RECEITA	Página: 2
MUNICIPIO DA PONTA DE LANÇADA	TOTAL DE ALTERAÇÕES : 1 TOTAL DE REVISÕES : 1 — DO ANO CONTABILISTICO DE: 2011 — ATÉ À DATA : 2011/12/31	

CLASSIFICAÇÃO ECONÓMICA		DOTAÇÕES DA RECEITA				
		PREVISÕES INICIAIS	MODIFICAÇÕES ORÇAMENTAIS		PREVISÕES CORRIGIDAS	OBSERVAÇÕES
CÓDIGO	DESCRIÇÃO		AUMENTOS / REFORÇOS	DIMINUIÇÕES / ANULAÇÕES		
040202	COMPANHIAS DE SEGUROS E FUNDOS DE PENSÕES	5.000,00			5.000,00	
0403	**ADMINISTRAÇÃO CENTRAL**	6.025.211,00			6.025.211,00	
040301	**ESTADO**	6.675.806,00			6.675.806,00	
04030101	Fundo de Equilíbrio Financeiro	5.896.334,00			5.896.334,00	
04030102	Fundo Social Municipal	497.423,00			497.423,00	
04030103	Participação variável no IRS	251.047,00			251.047,00	
04030199	Outros	25.002,00			25.002,00	
040306	ESTADO-PARTICIPAÇÃO COMUNITÁRIA EM PROJECTOS CO-FINANCIADOS	253.405,00			253.405,00	
040307	SERVIÇOS E FUNDOS AUTÓNOMOS	1.100.000,00			1.100.000,00	
0405	**ADMINISTRAÇÃO LOCAL**	5.000,00			5.000,00	
040501	CONTINENTE	5.000,00			5.000,00	
0407	**INSTITUIÇÕES SEM FINS LUCRATIVOS**	5.000,00			5.000,00	
040701	INSTITUIÇÕES SEM FINS LUCRATIVOS	5.000,00			5.000,00	
0408	**FAMÍLIAS**	5.000,00			5.000,00	
040801	FAMÍLIAS	5.000,00			5.000,00	
07	**VENDA DE BENS E SERVIÇOS CORRENTES**	1.686.063,00			1.686.063,00	
0701	**VENDA DE BENS**	662.000,00			662.000,00	
070102	LIVROS E DOCUMENTAÇÃO TÉCNICA	2.000,00			2.000,00	
070103	PUBLICAÇÕES E IMPRESSOS	2.000,00			2.000,00	
070105	BENS INUTILIZADOS	500,00			500,00	
070107	PRODUTOS ALIMENTARES E BEBIDAS	1.000,00			1.000,00	
070108	MERCADORIAS	650.000,00			650.000,00	
07011001	Bomba	3.500,00			3.500,00	
07011099	Outros	500,00			500,00	
070199	OUTROS	2.500,00			2.500,00	
0702	**SERVIÇOS**	966.064,00			966.064,00	
070201	ALUGUER DE ESPAÇOS E EQUIPAMENTOS	10.000,00			10.000,00	
070202	ESTUDOS, PARECERES, PROJECTOS E CONSULTADORIA	500,00			500,00	
070203	VISTORIAS E ENSAIOS	7.000,00			7.000,00	
070204	REPARAÇÕES	500,00			500,00	
070208	**SERVIÇOS SOCIAIS, RECREATIVOS, CULTURAIS E DESPORTIVOS**	290.500,00			290.500,00	
07020801	Serviços sociais	25.000,00			25.000,00	
07020802	**Serviços recreativos**	100.000,00			100.000,00	
0702080201	Turismo Sénior	90.000,00			90.000,00	
0702080299	Outros	10.000,00			10.000,00	
07020803	**Serviços culturais**	40.500,00			40.500,00	
0702080301	Turismo Sénior	500,00			500,00	
0702080399	Outros	40.000,00			40.000,00	
07020804	Serviços desportivos	125.000,00			125.000,00	
070209	**SERVIÇOS ESPECÍFICOS DAS AUTARQUIAS**	657.564,00			657.564,00	
07020901	Saneamento	25.000,00			25.000,00	
07020902	Resíduos sólidos	870.000,00			870.000,00	
07020903	**Transportes colectivos de pessoas e mercadorias**	1.064,00			1.064,00	
0702090303	Transportes de pessoas e mercadorias	500,00			500,00	
0702090399	Outros	564,00			564,00	
07020904	Trabalhos por conta de particulares	150.000,00			150.000,00	
07020905	Cemitérios	10.000,00			10.000,00	
07020906	Mercados e feiras	500,00			500,00	
07020907	Parques de estacionamento	15.000,00			15.000,00	
07020908	Canidoes e gatideos	1.000,00			1.000,00	
07020999	Outros	1.000,00			1.000,00	
0703	**RENDAS**	56.000,00			56.000,00	
070301	HABITAÇÕES	7.000,00			7.000,00	
070302	EDIFÍCIOS	1.000,00			1.000,00	
070399	OUTRAS	50.000,00			50.000,00	
08	**OUTRAS RECEITAS CORRENTES**	70.000,00			70.000,00	
0801	**OUTRAS**	70.000,00			70.000,00	
080199	OUTRAS	70.000,00			70.000,00	

ENTIDADE	MODIFICAÇÕES AO ORÇAMENTO DA RECEITA	Página: 3
MUNICÍPIO DA PONTA DE LANÇADA	TOTAL DE ALTERAÇÕES : 1 TOTAL DE REVISÕES : 1 DO ANO CONTABILÍSTICO DE: 2011 ATÉ À DATA : 2011/12/31	

CLASSIFICAÇÃO ECONÓMICA		VARIAÇÕES DA RECEITA				OBSERVAÇÕES
		PREVISÕES INICIAIS	MODIFICAÇÕES ORÇAMENTAIS		PREVISÕES CORRIGIDAS	
CÓDIGO	DESCRIÇÃO		INCORPORAÇÕES / REFORÇOS	DIMINUIÇÕES / ANULAÇÕES		
08019901	Indemnizações por deterioração, roubo e extravio de bens patrimoniais	5.000,00			5.000,00	
08019902	Indemnizações de estragos provocados por colisão em viaturas ou qualquer outros equipamentos pertencentes à autarquia local	5.000,00			5.000,00	
08019903	IVA Reembolsado	5.000,00			5.000,00	
08019904	IVA Investido de liquidação	5.000,00			5.000,00	
08019999	Diversos	50.000,00			50.000,00	
09	**VENDAS DE BENS DE INVESTIMENTO**	1.798.000,00			1.798.000,00	
0901	**TERRENOS**	1.642.000,00			1.642.000,00	
090101	SOCIEDADES E QUASE-SOCIEDADES NÃO FINANCEIRAS	820.000,00			820.000,00	
090102	SOCIEDADES FINANCEIRAS	1.000,00			1.000,00	
090109	INSTITUIÇÕES SEM FINS LUCRATIVOS	1.000,00			1.000,00	
090110	FAMÍLIAS	820.000,00			820.000,00	
0902	**HABITAÇÕES**	100.000,00			100.000,00	
090210	FAMÍLIAS	100.000,00			100.000,00	
0903	**EDIFÍCIOS**	11.000,00			11.000,00	
090301	SOCIEDADES E QUASE-SOCIEDADES NÃO FINANCEIRAS	1.000,00			1.000,00	
090309	INSTITUIÇÕES SEM FINS LUCRATIVOS	5.000,00			5.000,00	
090310	FAMÍLIAS	5.000,00			5.000,00	
0904	**OUTROS BENS DE INVESTIMENTO**	45.000,00			45.000,00	
090401	**SOCIEDADES E QUASE-SOCIEDADES NÃO FINANCEIRA**	15.000,00			15.000,00	
09040101	Equipamento de transporte	5.000,00			5.000,00	
09040102	Maquinaria e equipamento	5.000,00			5.000,00	
09040103	Outros	5.000,00			5.000,00	
090409	**INSTITUIÇÕES SEM FINS LUCRATIVOS**	15.000,00			15.000,00	
09040901	Equipamento de transporte	5.000,00			5.000,00	
09040902	Maquinaria e equipamento	5.000,00			5.000,00	
09040903	Outros	5.000,00			5.000,00	
090410	**FAMÍLIAS**	15.000,00			15.000,00	
09041001	Equipamento de transporte	5.000,00			5.000,00	
09041002	Maquinaria e equipamento	5.000,00			5.000,00	
09041003	Outros	5.000,00			5.000,00	
10	**TRANSFERÊNCIAS DE CAPITAL**	6.753.425,00	800.000,00	1.700.000,00	7.853.425,00	
1001	**SOCIEDADES E QUASE-SOCIEDADES NÃO FINANCEIRAS**	1.000,00			1.000,00	
100101	**PÚBLICAS**	500,00			500,00	
10010109	Outras	500,00			500,00	
100102	Privadas	500,00			500,00	
1003	**ADMINISTRAÇÃO CENTRAL**	6.749.425,00	800.000,00	1.700.000,00	7.849.425,00	
100301	**ESTADO**	3.520.039,00			3.520.039,00	
10030101	Fundo de Equilíbrio Financeiro	2.598.895,00			2.598.895,00	
10030104	Cooperação Técnica e Financeira	926.144,00			926.144,00	
10030199	Outras	1,00			1,00	
100307	ESTADO-PARTICIPAÇÃO COMUNITÁRIA EM PROJECTOS CO-FINANCIADOS	3.186.386,00	800.000,00	1.475.000,00	4.511.386,00	
100308	SERVIÇOS E FUNDOS AUTÓNOMOS	25.000,00		25.000,00		
1005	**ADMINISTRAÇÃO LOCAL**	1.000,00			1.000,00	
100501	CONTINENTE	1.000,00			1.000,00	
1007	**INSTITUIÇÕES SEM FINS LUCRATIVOS**	1.000,00			1.000,00	
100701	INSTITUIÇÕES SEM FINS LUCRATIVOS	1.000,00			1.000,00	
1008	**FAMÍLIAS**	1.000,00			1.000,00	
100801	FAMÍLIAS	1.000,00			1.000,00	
11	**ACTIVOS FINANCEIROS**	201.500,00			201.500,00	
1106	**EMPRÉSTIMOS A MÉDIO E LONGO PRAZOS**	100.000,00			100.000,00	
110601	SOCIEDADES E QUASE-SOCIEDADES NÃO FINANCEIRAS	100.000,00			100.000,00	
1108	**ACÇÕES E OUTRAS PARTICIPAÇÕES**	101.500,00			101.500,00	
110801	SOCIEDADES E QUASE-SOCIEDADES NÃO FINANCEIRAS	100.000,00			100.000,00	
110802	SOCIEDADES FINANCEIRAS	500,00			500,00	
110803	ADMINISTRAÇÃO PÚBLICA- ADMINISTRAÇÃO CENTRAL- ESTADO	500,00			500,00	
110804	ADMINISTRAÇÃO PÚBLICA- ADMINISTRAÇÃO LOCAL- CONTINENTE	500,00			500,00	

ENTIDADE	MODIFICAÇÕES AO ORÇAMENTO DA RECEITA	Página: 4
MUNICÍPIO DA PONTA DE SARGAÇO	TOTAL DE ALTERAÇÕES : 1 TOTAL DE REVISÕES : 1	DO ANO CONTABILÍSTICO DE: 2011 ATÉ À DATA : 2011/12/31

CLASSIFICAÇÃO ECONÓMICA		DOTAÇÕES DA RECEITA				OBSERVAÇÕES
		PREVISÕES INICIAIS	MODIFICAÇÕES ORÇAMENTAIS		PREVISÕES CORRIGIDAS	
CÓDIGO	DESCRIÇÃO		INSCRIÇÕES / REVISÕES	DIMINUIÇÕES / ANULAÇÕES		
12	**RECEITAS FINANCEIRAS**	1.100,00			1.100,00	
1205	**EMPRÉSTIMOS A CURTO PRAZO**	500,00			500,00	
120502	SOCIEDADES FINANCEIRAS	500,00			500,00	
1206	**EMPRÉSTIMOS A MÉDIO E LONGO PRAZOS**	600,00			600,00	
120602	SOCIEDADES FINANCEIRAS	500,00			500,00	
120603	ADMITRAÇÃO PÚBLICA- ADMINITRAÇÃO CENTRAL- ESTADO	100,00			100,00	
13	**OUTRAS RECEITAS DE CAPITAL**	55.200,00			55.200,00	
1301	**OUTRAS**	55.200,00			55.200,00	
130101	INDEMNIZAÇÕES	100,00			100,00	
130102	ACTIVOS INCORPÓREOS	100,00			100,00	
130199	OUTRAS	55.000,00			55.000,00	
	TOTAL ...	22.475.500,00	800.000,00	1.700.000,00	21.577.500,00	

Função executiva

Em 27 de Abril de 2012

Função deliberativa

Em 27 de Abril de 2012

ENTIDADE	MODIFICAÇÕES AO ORÇAMENTO DA DESPESA	Registo: 1
MUNICIPIO DA PONTA DE LANHADO	TOTAL DE ALTERAÇÕES : 11 TOTAL DE REVISÕES : 1	NO ANO CONTABILISTICO DE 2011 ATÉ À DATA : 2011/12/31

IDENTIFICAÇÃO DAS RUBRICAS			DESPESA				
			DOTAÇÕES INICIAIS	MODIFICAÇÕES ORÇAMENTAIS		DOTAÇÕES CORRIGIDAS	E F
CLASSIFICAÇÃO ORGÂNICA	CLASSIFICAÇÃO ECONÓMICA	DESCRIÇÃO		DIMINUIÇÕES / REDUÇÕES	DIMINUIÇÕES / ANULAÇÕES		
01		ASSEMBLEIA MUNICIPAL					
01	01	DESPESAS COM O PESSOAL					
01	0102	ABONOS VARIÁVEIS OU EVENTUAIS					
01	010204	AJUDAS DE CUSTO	250,00		245,00	5,00	
01	010213	OUTROS SUPLEMENTOS E PRÉMIOS					
01	01021302	Outros	24.500,00	11.500,00		36.000,00	
01	02	AQUISIÇÃO DE BENS E SERVIÇOS					
01	0201	AQUISIÇÃO DE BENS					
01	020121	OUTROS BENS	250,00		245,00	5,00	
01	0202	AQUISIÇÃO DE SERVIÇOS					
01	020211	REPRESENTAÇÃO DOS SERVIÇOS	500,00		495,00	5,00	
01	020213	RENDAS DE EDIFICIOS	1.500,00		1.495,00	5,00	
01	020217	PUBLICIDADE	250,00		110,00	140,00	
01	020225	OUTROS SERVIÇOS	250,00		245,00	5,00	
02		CÂMARA MUNICIPAL E SERVIÇOS MUNICIPAIS					
02	01	DESPESAS COM O PESSOAL					
02	0101	REMUNERAÇÕES CERTAS E PERMANENTES					
02	010101	TITULARES DE ORGÃOS DE SOBERANIA E MEMBROS DE ORGÃOS AUTÁRQUICOS	141.500,00		250,00	141.250,00	
02	010104	PESSOAL DOS QUADROS- REGIME DO CONTRATO INDIVIDUAL					
02	01010401	Pessoal em funções	1.930.100,00		88.580,00	1.841.420,00	
02	01010402	Alterações obrigatórias de posicionamento remuneratório	5,00	2.800,00		2.805,00	
02	01010403	Alterações facultativas de posicionamento remuneratório	5,00			5,00	
02	010106	PESSOAL CONTRATADO A TERMO					
02	01010601	Pessoal em funções	318.000,00		5.250,00	312.750,00	
02	01010602	Alterações obrigatórias de posicionamento remuneratório	5,00			5,00	
02	01010603	Alterações facultativas de posicionamento remuneratório	5,00			5,00	
02	01010604	Recrutamento de pessoal para novos postos de trabalho	5,00	14.300,00	14.000,00	5,00	
02	010107	PESSOAL EM REGIME DE TAREFA OU AVENÇA	148.800,00	43.600,00	150,00	192.250,00	
02	010108	PESSOAL ACIDENTADO ADMINISTRAÇÃO	5.500,00	500,00		5.000,00	
02	010109	PESSOAL EM QUALQUER OUTRA SITUAÇÃO	68.800,00	18.000,00	2.120,00	80.500,00	
02	010111	REPRESENTAÇÃO					
02	01011101	Membros dos Orgãos Autárquicos	24.160,00	160,00		24.400,00	
02	01011102	Pessoal dos Quadros	14.856,00		1.456,00	13.400,00	
02	010113	SUBSÍDIO DE REFEIÇÃO					
02	01011301	Pessoal dos quadros	157.000,00		10.100,00	146.900,00	
02	01011302	Pessoal em qualquer outra situação	38.800,00	3.500,00		42.300,00	
02	01011303	Membros dos orgãos autarquicos	3.850,00	390,00		4.240,00	
02	010114	SUBSÍDIOS DE FÉRIAS E NATAL					
02	01011401	Pessoal dos quadros	324.300,00	8.000,00		332.300,00	
02	01011402	Pessoal em qualquer outra situação	61.300,00	2.116,00		63.416,00	
02	010115	REMUNERAÇÕES POR DOença E MATERNIDADE/PATERNIDADE	25.900,00	55.600,00		81.500,00	
02	0102	ABONOS VARIÁVEIS OU EVENTUAIS					
02	010202	HORAS EXTRAORDINÁRIAS	7.500,00		5.800,00	1.700,00	
02	010204	AJUDAS DE CUSTO	3.000,00	1.900,00	100,00	4.800,00	
02	010205	ABONO PARA FALHAS	4.150,00			4.150,00	
02	010209	SUBSÍDIO DE PREVENÇÃO	5.000,00		1.100,00	3.900,00	
02	010212	INDEMNIZAÇÕES POR CESSAÇÃO DE FUNÇÕES	5,00	3.020,00		3.025,00	
02	010213	OUTROS SUPLEMENTOS E PRÉMIOS					
02	01021301	Prémios de desempenho	5,00			5,00	
02	01021302	Outros	10.000,00		7.300,00	2.700,00	
02	0103	SEGURANÇA SOCIAL					
02	010301	ENCARGOS COM A SAÚDE	293.000,00	5.550,00	19.500,00	279.050,00	
02	010302	OUTROS ENCARGOS COM A SAÚDE	65.000,00		600,00	64.400,00	
02	010303	SUBSÍDIO FAMILIAR A CRIANÇAS E JOVENS	40.000,00		5.000,00	35.000,00	
02	010304	OUTRAS PRESTAÇÕES FAMILIARES	5,00			5,00	
02	010305	CONTRIBUIÇÕES PARA A SEGURANÇA SOCIAL					
02	01030501	Assistencia na doença dos funcionarios publicos	5,00			5,00	
02	01030502	Segurança social dos funcionários públicos					
02	0103050201	Caixa Geral de Aposentadorias	291.500,00		3.830,00	287.670,00	

EMITIDO	MODIFICAÇÕES AO ORÇAMENTO DA DESPESA	Página: 2
MUNICÍPIO DE PONTA DE LANÇADO	TOTAL DE ALTERAÇÕES : 11 TOTAL DE REVISÕES : 1 — DO ANO CONTABILÍSTICO DE 2011 — ATÉ À DATA : 2011/12/31	

CLASSIFICAÇÃO ORÇAMENTAL		DESCRIÇÃO	DESPESA				
			DOTAÇÕES INICIAIS	MODIFICAÇÕES ORÇAMENTAIS		DOTAÇÕES CORRIGIDAS	
ORGÂNICA	ECONÓMICA			INCRIÇÕES / REFORÇOS	DIMINUIÇÕES / ANULAÇÕES		
02	0103054200	Segurança Social - Regime geral	182.300,00	18.530,00		200.530,00	
02	0103058	Outros	9.500,00		7.000,00	2.500,00	
02	010304	ACIDENTES EM SERVIÇO E DOENÇAS PROFISSIONAIS	5,00			5,00	
02	010308	OUTRAS PENSÕES	5,00			5,00	
02	**010309**	**SEGUROS**					
02	0103092	Seguros de acidentes de trabalho e doenças profissionais	53.000,00		16.900,00	36.100,00	
02	0103092	Seguros de saúde	5,00			5,00	
02	**010310**	**OUTRAS DESPESAS DE SEGURANÇA SOCIAL**					
02	0103101	Eventualidade maternidade, paternidade e adoção	5,00			5,00	
02	0103099	Outras despesas de segurança social	5,00			5,00	
02	**02**	**AQUISIÇÃO DE BENS E SERVIÇOS**					
02	**0201**	**AQUISIÇÃO DE BENS**					
02	020101	MATERIAL-PRIMA E SUBSIDIÁRIAS	250.000,00		61.110,00	188.890,00	
02	**020102**	**COMBUSTÍVEIS E LUBRIFICANTES**					
02	02010201	Gasolina	23.000,00	100,00		23.100,00	
02	02010202	Gasóleo	149.000,00	19.500,00		168.500,00	
02	02010209	Outros	15.900,00	2.000,00	2.700,00	15.200,00	
02	020103	MUNIÇÕES, EXPLOSIVOS E ARTIFÍCIOS	5,00			5,00	
02	020104	LIMPEZA E HIGIENE	50.000,00	10.200,00	300,00	59.900,00	
02	020106	ALIMENTAÇÃO - GÉNEROS PARA CONFECÇÕNAR	10.000,00		5.300,00	4.700,00	
02	020107	VESTUÁRIO E ARTIGOS PESSOAIS	17.500,00	1.200,00		18.700,00	
02	020108	MATERIAL DE ESCRITÓRIO	25.000,00	3.250,00		28.250,00	
02	020109	PRODUTOS QUÍMICOS E FARMACÊUTICOS	5,00			5,00	
02	020110	PRODUTOS VENDIDOS NAS FARMÁCIAS	5,00			5,00	
02	020112	MATERIAL DE TRANSPORTE- PEÇAS	70.000,00	7.400,00	650,00	76.750,00	
02	020114	OUTRO MATERIAL- PEÇAS	22.900,00		950,00	21.950,00	
02	020115	PRÉMIOS, CONDECORAÇÕES E OFERTAS	20.000,00		4.550,00	15.450,00	
02	**020116**	**MERCADORIAS PARA VENDA**					
02	02011601	Água	600.000,00	77.700,00		677.700,00	
02	02011603	Outros	5.000,00	1.800,00		6.800,00	
02	020117	FERRAMENTAS E UTENSÍLIOS	15.000,00	8.300,00	350,00	22.950,00	
02	020118	LIVROS E DOCUMENTAÇÃO TÉCNICA	1.500,00			1.500,00	
02	020119	ARTIGOS DECORATIVOS E DE DECORAÇÃO	1.500,00		500,00	1.000,00	
02	020120	MATERIAL DE RECREAÇÃO, CULTURA E DESPORTO	47.500,00		8.050,00	39.450,00	
02	020122	OUTROS BENS	115.000,00	1.000,00	10.820,00	105.180,00	
02	**0202**	**AQUISIÇÃO DE SERVIÇOS**					
02	020201	ENCARGOS DE INSTALAÇÕES	289.000,00	27.900,00	17.500,00	297.500,00	
02	020202	LIMPEZA E HIGIENE	52.500,00	13.000,00	1.200,00	64.300,00	
02	020203	CONSERVAÇÃO DE BENS	120.000,00		30.045,00	89.955,00	
02	020204	LOCAÇÃO DE EDIFÍCIOS	12.500,00		700,00	11.800,00	
02	020205	LOCAÇÃO DE MATERIAL DE INFORMÁTICA	10.500,00	3.000,00		13.500,00	
02	020206	LOCAÇÃO DE MATERIAL DE TRANSPORTE	5,00			5,00	
02	020209	LOCAÇÃO DE OUTROS BENS	3.000,00	5.900,00	1.250,00	6.650,00	
02	020211	COMUNICAÇÕES	78.500,00		500,00	78.000,00	
02	020210	TRANSPORTES	818.500,00	118.200,00	1.650,00	934.750,00	
02	020211	REPRESENTAÇÃO DOS SERVIÇOS	4.000,00	1.700,00		5.700,00	
02	020212	SEGUROS	65.000,00		3.600,00	61.400,00	
02	020213	DESLOCAÇÕES E ESTADAS	18.000,00	8.850,00		26.850,00	
02	020214	ESTUDOS, PARECERES, PROJECTOS E CONSULTADORIA	94.000,00	10.100,00	16.850,00	79.250,00	
02	020215	FORMAÇÃO	5.000,00	7.300,00	2.200,00	10.100,00	
02	020216	SEMINÁRIOS, EXPOSIÇÕES E SIMILARES	213.500,00		47.150,00	166.350,00	
02	020217	PUBLICIDADE	54.500,00	5.800,00	16.570,00	43.730,00	
02	020218	VIGILÂNCIA E SEGURANÇA	2.535,00		1.750,00	785,00	
02	020219	ASSISTÊNCIA TÉCNICA	81.500,00	5.200,00	4.500,00	82.200,00	
02	020220	OUTROS TRABALHOS ESPECIALIZADOS	1.073.000,00	114.570,00	19.940,00	1.167.630,00	
02	020224	ENCARGOS DE COBRANÇA DE RECEITAS	80.000,00	9.550,00		89.550,00	
02	020225	OUTROS SERVIÇOS	578.000,00	517.700,00	192.600,00	903.100,00	
02	**03**	**JUROS E OUTROS ENCARGOS**					
02	**0301**	**JUROS DA DÍVIDA PÚBLICA**					

ENTIDADE	MODIFICAÇÕES AO ORÇAMENTO DA DESPESA	Página: 1
MUNICÍPIO DA NOVOA DE LANHOSO	TOTAL DE ALTERAÇÕES : 11 TOTAL DE REVISÕES : 1 — DO ANO CONTABILÍSTICO DE 2011 — ATÉ À DATA : 2011/12/31	

IDENTIFICAÇÃO DAS RUBRICAS			DESPESA				
			DOTAÇÕES	MODIFICAÇÕES ORÇAMENTAIS		DOTAÇÕES CORRIGIDAS	O B S
CLASSIFICAÇÃO ORGÂNICA	CLASSIFICAÇÃO ECONÓMICA	DESCRIÇÃO	INICIAIS	INCREMENTOS / REFORÇOS	DECRESCIMOS / ANULAÇÕES		
02	030103	SOCIEDADES FINANCEIRAS- BANCOS E OUTRAS INSTITUIÇÕES					
02	03010301	Empréstimos de curto prazo	500,00		490,00	10,00	
02	03010302	Empréstimos de médio e longo prazo	74.000,00	17.300,00		91.300,00	
02	030105	ADMINISTRAÇÃO PÚBLICA CENTRAL- ESTADO					
02	03010501	Empréstimos de curto prazo	5,00			5,00	
02	03010502	Empréstimos de médio e longo prazo	5,00			5,00	
02	0302	OUTROS ENCARGOS CORRENTES DA DÍVIDA PÚBLICA					
02	030201	DESPESAS DIVERSAS	500,00		350,00	150,00	
02	0303	JUROS DE LOCAÇÃO FINANCEIRA					
02	030305	MATERIAL DE TRANSPORTE	1.900,00	1.600,00		3.500,00	
02	030306	MATERIAL DE INFORMÁTICA	5,00			5,00	
02	030307	MAQUINARIA E EQUIPAMENTO	3.400,00	2.000,00	1.350,00	3.450,00	
02	0304	JUROS TRIBUTÁRIOS					
02	030400	OUTROS	5,00			5,00	
02	0305	OUTROS JUROS					
02	030502	OUTROS	100.000,00		74.500,00	25.500,00	
02	04	TRANSFERÊNCIAS CORRENTES					
02	0403	ADMINISTRAÇÃO CENTRAL					
02	040305	SERVIÇOS E FUNDOS AUTÓNOMOS	42.925,00		17.100,00	25.825,00	
02	0405	ADMINISTRAÇÃO LOCAL					
02	040501	CONTINENTE					
02	04050102	Freguesias	122.300,00	22.450,00	500,00	144.250,00	
02	04050104	Associações de municípios	240.000,00		9.400,00	230.600,00	
02	04050108	Outros					
02	0407	INSTITUIÇÕES SEM FINS LUCRATIVOS					
02	040701	INSTITUIÇÕES SEM FINS LUCRATIVOS	1.004.000,00		92.800,00	911.200,00	
02	0408	FAMÍLIAS					
02	040802	OUTRAS	115.000,00	11.530,00	3.300,00	123.230,00	
02	05	SUBSÍDIOS					
02	0501	SOCIEDADES E QUASE-SOCIEDADES NÃO FINANCEIRAS					
02	050109	PRIVADAS	171.400,00	29.700,00		201.100,00	
02	0508	FAMÍLIAS					
02	050803	OUTRAS	50.000,00		9.300,00	40.700,00	
02	06	OUTRAS DESPESAS CORRENTES					
02	0602	DIVERSAS					
02	060201	IMPOSTOS E TAXAS	1.500,00	8.350,00		9.850,00	
02	060203	OUTRAS					
02	06020301	Restituições	50.000,00	4.500,00	11.000,00	43.500,00	
02	06020302	IVA Pago	10.000,00		9.350,00	650,00	
02	06020304	Serviços Bancários	4.500,00		2.450,00	2.050,00	
02	06020305	Outras	4.500,00	1.000,00	1.400,00	4.100,00	
02	07	AQUISIÇÃO DE BENS DE CAPITAL					
02	0701	INVESTIMENTOS					
02	070101	TERRENOS	215.000,00		60.000,00	155.000,00	
02	070102	HABITAÇÕES					
02	07010201	Construção	25.100,00		24.000,00	900,00	
02	07010202	Aquisição	1.000,00		900,00	100,00	
02	07010203	Reparação e beneficiação	15.500,00	1.000,00		16.500,00	
02	070103	EDIFÍCIOS					
02	07010301	Instalações de serviços	536.500,00	159.000,00	608.200,00	87.300,00	
02	07010305	Instalações desportivas e recreativas	351.000,00	190.000,00	263.500,00	283.500,00	
02	07010307	Mercados e instalações de fiscalização sanitária	5,00			5,00	
02	07010304	Creches	4.000,00		3.800,00	200,00	
02	07010305	Escolas	1.806.000,00	133.500,00	112.550,00	1.826.950,00	
02	07010307	Outros	139.100,00	36.800,00	35.300,00	140.600,00	
02	070104	CONSTRUÇÕES DIVERSAS					
02	07010401	Viadutos, arruamentos e obras complementares	505,00		500,00	5,00	
02	07010403	Parques e jardins	81.950,00	17.500,00	21.350,00	77.900,00	
02	07010404	Instalações desportivas e recreativas	130.000,00		122.000,00	8.000,00	

ENTIDADE	MODIFICAÇÕES AO ORÇAMENTO DA DESPESA	Página: 6
MUNICÍPIO DA POVOA DE LANHOSO	TOTAL DE ALTERAÇÕES : 11 TOTAL DE REVISÕES : 1 — DO ANO CONTABILISTICO DE 2011 — ATÉ À DATA : 2011/12/31	

IDENTIFICAÇÃO DAS RUBRICAS			DESPESA				
			DOTAÇÕES	MODIFICAÇÕES ORÇAMENTAIS		DOTAÇÕES CORRIGIDAS	OBS
CLASSIFICAÇÃO ORGÂNICA	CLASSIFICAÇÃO ECONÓMICA	DESCRIÇÃO	INICIAIS	INSCRIÇÕES / REFORÇOS	DIMINUIÇÕES / ANULAÇÕES		
02	07010410	Infraestruturas para distribuição de energia eléctrica	5,00			5,00	
02	07010413	Outros	3.000,00	14.000,00	800,00	16.200,00	
02	**070106**	**MATERIAL DE TRANSPORTES**					
02	07010602	Outros	12.500,00		2.350,00	10.150,00	
02	070107	EQUIPAMENTO DE INFORMÁTICA	202.050,00	15.000,00	118.550,00	98.700,00	
02	070108	SOFTWARE INFORMÁTICO	98.000,00	19.100,00	12.650,00	104.450,00	
02	070109	EQUIPAMENTO ADMINISTRATIVO	3.000,00		2.500,00	500,00	
02	**070110**	**EQUIPAMENTO BÁSICO**					
02	07011001	Equipamento de recolha de resíduos	12.500,00	4.000,00	500,00	16.000,00	
02	07011002	Outro	431.000,00	6.800,00	234.900,00	202.900,00	
02	070111	FERRAMENTAS E UTENSÍLIOS	15.000,00	20.000,00	2.550,00	32.450,00	
02	070112	ARTIGOS E OBJECTOS DE VALOR	2.200,00		1.700,00	800,00	
02	070113	INVESTIMENTOS INCORPÓREOS	89.000,00		30.500,00	58.500,00	
02	070115	OUTROS INVESTIMENTOS	311.700,00		285.000,00	26.700,00	
02	**0702**	**LOCAÇÃO FINANCEIRA**					
02	070205	MATERIAL DE TRANSPORTE- LOCAÇÃO FINANCEIRA	57.800,00	500,00	27.100,00	31.200,00	
02	070207	MAQUINARIA E EQUIPAMENTO- LOCAÇÃO FINANCEIRA	30.600,00	7.000,00	250,00	37.350,00	
02	**0703**	**BENS DE DOMÍNIO PÚBLICO**					
02	070301	TERRENOS E RECURSOS NATURAIS					
02	**070303**	**OUTRAS CONSTRUÇÕES E INFRA-ESTRUTURAS**					
02	07030301	Viadutos, arruamentos e obras complementares	1.329.870,00	1.581.900,00	656.840,00	2.254.930,00	
02	07030302	Sistemas de drenagem de águas residuais	627.050,00	19.450,00	35.400,00	610.900,00	
02	07030304	Iluminação pública	70.000,00	45.600,00	3.300,00	112.300,00	
02	07030307	Captação e distribuição de água	381.500,00	89.840,00	4.000,00	477.340,00	
02	07030308	Viação rural	1.275.430,00	50,00	360.000,00	915.480,00	
02	07030309	Sinalização e trânsito	83.000,00	1.500,00	800,00	82.700,00	
02	07030313	Cemitérios	43.000,00	31.000,00	20.000,00	54.000,00	
02	070305	BENS DE PATRIMÓNIO HISTÓRICO, ARTÍSTICO E CULTURAL	209.000,00	19.000,00	23.700,00	204.300,00	
02	**08**	**TRANSFERÊNCIAS DE CAPITAL**					
02	**0801**	**SOCIEDADES E QUASE-SOCIEDADES NÃO FINANCEIRAS**					
02	080102	PRIVADAS	500,00			500,00	
02	**0803**	**ADMINISTRAÇÃO CENTRAL**					
02	080306	SERVIÇOS E FUNDOS AUTÓNOMOS	5,00			5,00	
02	**0805**	**ADMINISTRAÇÃO LOCAL**					
02	**080501**	**CONTINENTE**					
02	08050102	Freguesias	754.905,00	68.000,00		822.905,00	
02	08050104	Associações de Municípios	5,00			5,00	
02	**0807**	**INSTITUIÇÕES SEM FINS LUCRATIVOS**					
02	080701	INSTITUIÇÕES SEM FINS LUCRATIVOS	220.000,00		18.350,00	201.650,00	
02	**0808**	**FAMÍLIAS**					
02	080802	OUTRAS	60.000,00		39.000,00	21.000,00	
02	**09**	**ACTIVOS FINANCEIROS**					
02	**0907**	**ACÇÕES E OUTRAS PARTICIPAÇÕES**					
02	090701	SOCIEDADES E QUASE-SOCIEDADES NÃO FINANCEIRAS- PRIVADAS	5,00	112.000,00		112.005,00	
02	**10**	**PASSIVOS FINANCEIROS**					
02	**1005**	**EMPRÉSTIMOS A CURTO PRAZO**					
02	100503	SOCIEDADES FINANCEIRAS- BANCOS E OUTRAS INSTITUIÇÕES FINANCEIRAS	500,00			500,00	
02	**1006**	**EMPRÉSTIMOS A MÉDIO E LONGO PRAZOS**					
02	100603	SOCIEDADES FINANCEIRAS- BANCOS E OUTRAS INSTITUIÇÕES FINANCEIRAS	567.000,00			567.000,00	
02	100605	ADMINISTRAÇÃO PÚBLICA CENTRAL- ESTADO	5,00			5,00	
02	**11**	**OUTRAS DESPESAS DE CAPITAL**					
02	**1102**	**DIVERSAS**					
02	110291	Restituições	5,00			5,00	
02	110299	Outras	5,00			5,00	
		TOTAL ...	22.472.500,00	2.851.950,00	4.751.950,00	21.572.500,00	

ÓRGÃO EXECUTIVO

Em 26 de Abril de 2012

Maria Gabaciak Franco

ÓRGÃO DELIBERATIVO

Em 27 de Abril de 2012

Humberto Camargo

MODIFICAÇÕES AO PLANO DE ACTIVIDADES MUNICIPAIS

Classificação económica	Descrição	Responsabilidade	Datas		Fonte	Projecto	Valor	Fluxo				Compromisso não utilizado	Saldo				Modificações
			Inicio	Fim				Ant. Inicial	Ant. Modificação	Act. Inicial	Act. Modificação		Ant.	Act.	Ant.	Act.	
	Funções gerais																
	Segurança e ordem públicas																
	Protecção civil e luta contra incêndios																
2707	**Protecção Civil**																
2707 A 1	Apoio à Associação Humanitária de Bombeiros Voluntários	PA	[illegible]	[illegible]	[illegible]	[illegible]				[illegible]	[illegible]		[illegible]	[illegible]			[illegible]
2707 A 1	Apoio à Associação Humanitária de Bombeiros Voluntários				[illegible]	[illegible]		[illegible]	[illegible]		[illegible]						[illegible]
2707 A 1	Apoio à Protecção Civil	PA	[illegible]	[illegible]	[illegible]	[illegible]				[illegible]	[illegible]		[illegible]	[illegible]			[illegible]
2707 A 1	Apoio à Protecção Civil				[illegible]	[illegible]				[illegible]	[illegible]						[illegible]
2707 A 1	Apoio à Protecção Civil				[illegible]	[illegible]				[illegible]							[illegible]
2707 A 1	Apoio à Protecção Civil				[illegible]	[illegible]				[illegible]	[illegible]						[illegible]
2707 A 1	Apoio à Protecção Civil				[illegible]	[illegible]		[illegible]		[illegible]							[illegible]
	Funções sociais																
	Educação																
	Ensino não superior																
	Ensino secundário																
2041	**ESNS**																
2041 A 06	ESNS - Escola Profissional de Alfa (EP)	PA	[illegible]	[illegible]	[illegible]	[illegible]				[illegible]	[illegible]						[illegible]
2041 A 06	ESNS - Escola Profissional de Alfa (EP)				[illegible]	[illegible]		[illegible]	[illegible]	[illegible]	[illegible]						
	Serviços auxiliares de ensino																
2054	**Acção social escolar**																
2054 A 1	Refeições de Escolares	AC	[illegible]	[illegible]	[illegible]	[illegible]		[illegible]	[illegible]	[illegible]	[illegible]		[illegible]	[illegible]			[illegible]
2054 A 2	Transportes e Visitas de Estudo	AC	[illegible]	[illegible]	[illegible]	[illegible]		[illegible]	[illegible]	[illegible]	[illegible]		[illegible]	[illegible]			[illegible]
2054 A 4	Acção social escolar, material pedagógico e apoio a projectos pedagógicos	AC	[illegible]	[illegible]	[illegible]	[illegible]				[illegible]	[illegible]		[illegible]	[illegible]			[illegible]
2054 A 4	Acção social escolar, material pedagógico e apoio a projectos pedagógicos				[illegible]	[illegible]		[illegible]	[illegible]	[illegible]	[illegible]						[illegible]
2099 A 1	Transportes escolares	AC	[illegible]	[illegible]	[illegible]	[illegible]		[illegible]	[illegible]	[illegible]	[illegible]		[illegible]	[illegible]			[illegible]
2099 A 1	Transportes de cooperação	AC	[illegible]	[illegible]	[illegible]	[illegible]		[illegible]	[illegible]	[illegible]	[illegible]		[illegible]	[illegible]			[illegible]
	Fornecimento de refeições a seu colaboradores de estabelecimentos [illegible]																
2054 A 4	Material de consumo escolar	PA	[illegible]	[illegible]	[illegible]	[illegible]		[illegible]	[illegible]	[illegible]	[illegible]		[illegible]	[illegible]			[illegible]
2054 A 11	Prémio de Educação	AC	[illegible]	[illegible]	[illegible]	[illegible]				[illegible]	[illegible]						[illegible]
2054 A 14	Subsídio de Educação				[illegible]	[illegible]		[illegible]		[illegible]							[illegible]
2054 A 41	Pré-escolar de Educação	AC	[illegible]	[illegible]	[illegible]	[illegible]				[illegible]	[illegible]		[illegible]	[illegible]			[illegible]
2054 A 41	Pré-escolar de Educação				[illegible]	[illegible]		[illegible]	[illegible]	[illegible]	[illegible]						[illegible]
	Saúde																
	Serviços individuais de saúde																
2012 A 41	Promoção da saúde e Qualidade de Vida	PA	[illegible]	[illegible]	[illegible]	[illegible]				[illegible]	[illegible]		[illegible]	[illegible]			
2012 A 41	Promoção da saúde e Qualidade de Vida				[illegible]	[illegible]					[illegible]						[illegible]
2012 A 41	Promoção da saúde e Qualidade de Vida				[illegible]	[illegible]		[illegible]		[illegible]							[illegible]
2019 A 11	Comissão de controlo	MA	[illegible]	[illegible]	[illegible]	[illegible]					[illegible]		[illegible]	[illegible]			[illegible]
2019 A 11	Comissão de controlo				[illegible]	[illegible]				[illegible]	[illegible]						[illegible]
2019 A 11	Comissão de controlo				[illegible]	[illegible]		[illegible]	[illegible]	[illegible]	[illegible]						[illegible]
	Segurança e acção social																
	Acção social																
2029	**Acção Social**																
2029 A 11	Dinamização de actividades em substituição de apoio à 3ª Idade	PA	[illegible]	[illegible]	[illegible]	[illegible]				[illegible]	[illegible]						[illegible]

ANTIGAS

0 DA FONTE DE CAMINHO

TOTAL DE ACTIVIDADES : 25
TOTAL DE INVESTIMENTO : ANO CONTRATUALIZAÇÃO: 2010 ATÉ À DATA: 09/12/2010

IDENTIFICAÇÃO DE ANO, ACÇÃO	DESIGNAÇÃO	RESPONSÁVEL	DATAS INICIO	DATAS FIM	TIPO	PROCESSO ORÇAMENTAL	VALOR REALIZADO	PIDDAC TOTAL DOT. INICIAL	PIDDAC TOTAL DOT. CORRIGIDA	PIDDAC FINANC. DEFINITIVO DOT. INICIAL	PIDDAC FINANC. DEFINITIVO DOT. CORRIGIDA	FINANCIAMENTO NÃO DEFINITIVO	ANOS SEGUINTES 2012	2013	2014	SEGUINTES	DIFERENÇA
						A TRANSPORTAR.....		1.819.000,00	1.174.430,00	1.869.000,00	1.869.000,00		1.830.000,00	1.834.000,00			111.000,00
2010 A 25	Organização de actividades no período de apoio à 1ª Idade				01	2010/25		50.000,00	4.000,00	10.000,00	4.000,00						-2.000,00
2010 A 1	Banco de Voluntariado/Loja Social	PAG	01/01/2010	31/12/2010	01	2010/1				10.000,00	4.700,00						-4.300,00
2010 A 7	Banco de Voluntariado/Loja Social				01	2010/7		27.000,00	900,00	7.500,00	900,00						-6.600,00
2010 A 7	Subsídios ao arrendamento e outras medidas habitacionais	DAS	01/01/2010	31/12/2010	01	2010/7		69.000,00	63.000,00	69.000,00	63.000,00		69.000,00	69.000,00			1.000,00
2010 A 07	Programa de Conforto Habitacional	DAS	01/01/2010	31/12/2010	01	2010/7		40.000,00	11.000,00	40.000,00	11.000,00		40.000,00	40.000,00			-29.000,00
2011 A 9	Programa Olivar +	DAS	14/02/2010	30/11/2010	01	2010/11		21.000,00	23.000,00	21.000,00	23.000,00		23.000,00	23.000,00			-2.000,00
	Habitação e serviços colectivos																
	Saneamento																
	Esgotos domésticos																
2007	**Rede de Saneamento**																
2007 A 07	Tratamento de Águas Residuais	DA	01/01/2010	31/12/2010	01	2010/19		400.000,00	862.000,00	400.000,00	862.000,00		400.000,00	400.000,00			62.000,00
	Abastecimento de água																
2007	**Rede de abastecimento de água**																
2007 A 06	Abastecimento de água ao concelho	DA	01/01/2010	31/12/2010	01	02011601		400.000,00	477.700,00	400.000,00	477.700,00		370.000,00	300.000,00			77.700,00
	Resíduos sólidos																
2008	**Resíduos Sólidos**																
2008 A 01	Tratamento de resíduos sólidos	DAS	01/01/2010	31/12/2010	01	2010/20		140.000,00	140.000,00	140.000,00	140.000,00		150.000,00	150.000,00			
2008 A 14	Recolha seletiva e tratamento de lixos domésticos	DAS	01/01/2010	31/12/2010	01	2010/21		18.000,00	34.000,00	34.000,00	34.000,00		30.000,00	30.000,00			
	Protenção do meio ambiente e conservação da natureza																
2010	**Ambiente**																
2010 A 02	Sistema de Valorização e Qualificação Ambiental - Agenda 21	PA	01/01/2010	31/12/2010	01	2010/14		1.000,00	50,00	1.000,00	50,00						-.950,00
2010 A 14	Manutenção dos espaços verdes e jardins municipais	PA	01/01/2010	31/12/2010	01	2010/15		30.000,00	32.000,00	30.000,00	32.000,00		40.000,00	40.000,00			2.000,00
	Serviços culturais, recreativos e religiosos																
	Cultura																
2009	**Actividades culturais**																
2009 A 1	Festas de S. José	DCT	01/01/2010	31/12/2010	01	2010/1				2.000,00	1.800,00		120.000,00	120.000,00			-.200,00
2009 A 4	Festas de S. José				01	2010/4				18.000,00	82.000,00						-16.000,00
2009 A 4	Festas de S. José				01	2010/5				2.000,00	3.000,00						-1.000,00
2009 A 4	Festas de S. José				01	2010/6		35.000,00	8.000,00	50.000,00	8.000,00						-.000,00
2010 A 06	Subsídio a associações culturais	PC	01/01/2010	31/12/2010	01	2010/3		40.000,00	40.000,00	40.000,00	40.000,00						
2010 A 10	Manifestações artísticas e culturais	PC	01/01/2010	31/12/2010	01	2010/4				36.000,00	42.000,00		40.000,00	40.000,00			-6.000,00
2010 A 10	Manifestações artísticas e culturais				01	2010/5				4.000,00	4.700,00						-.000,00
2010 A 10	Manifestações artísticas e culturais				01	2010/6		55.000,00	2.000,00		2.000,00						2.000,00
2010 A 54	Publicações, divulgação e publicidade	PC	01/01/2010	31/12/2010	01	2010/7		15.000,00	15.000,00	15.000,00	15.000,00		17.500,00	17.500,00			
2009	**Cultura**																
2009 A 02	Centro de Criatividade	PC	01/01/2010	31/12/2010	01	2010/2				1.000,00			84.000,00	84.000,00			-2.000,00
2009 A 50	Centro de Criatividade				01	2010/3		71.000,00	71.000,00	71.000,00	71.000,00						
2011 A 6	ARTEVALE	DC	01/01/2010	31/12/2010	01	2010/16		61.000,00	31.000,00			31.000,00	32.000,00				
	Desporto, recreio e lazer																
2008	**Actividades Desportivas, Recreativas e de Lazer**																
2008 A 12	Ralliye Tourisy	PG	01/03/2010	31/10/2010	01	2010/1				32.000,00	30.800,00		30.000,00	30.000,00			-1.200,00
2010 A 12	Ralliye Tourisy				02	2010/1		34.000,00	500,00	1.000,00	500,00						-1.500,00
2008 A 14	Subsídios de apoio a actividades desportivas	PG	01/01/2010	31/12/2010	02	2010/2		121.000,00	115.450,00	150.000,00	115.450,00		140.000,00	130.000,00			-41.000,00
2006 A 18	Juventude em movimento	DCT	01/01/2010	31/12/2010	02	2010/3		25.000,00	17.000,00	21.000,00	17.000,00		24.000,00	25.000,00			-1.000,00
2010 A 2	Dança da Juventude	DC	01/01/2010	31/12/2010	01	2010/5				7.000,00	2.000,00						
2010 A 2	Dança da Juventude				02	2010/7		4.000,00		1.000,00							-1.000,00
2010 A 23	Natação Jovem	DC	01/01/2010	31/12/2010	01	2010/8				18.000,00	2.150,00		25.000,00	25.000,00			-15.850,00

MODIFICAÇÕES AO PLANO DE ACTIVIDADES MUNICIPAIS

Página 1 / 1

LAMEGO

P. DE PONTE DE LAMEGO

MODIFICAÇÕES AO PLANO DE ACTIVIDADES MUNICIPAIS

TOTAL DE ALTERAÇÕES : 11
TOTAL DE ERRADAS : 1 NÃO CONTABILIZADAS: 0011 ATÉ À DATA: 2011/12/31

MODIFICAÇÃO DE ACTIVIDADE	DESCRIÇÃO	RESPONSÁVEL	DATAS			CÓDIGO RACIONAL	VALOR REALIZADO	2011					MAIS PREVISTOS				MODIFICAÇÕES
								TOTAL		FINANC. PRÓPRIO		FINANCIAMENTO NÃO REEMBOLSÁVEL	2012	2013	2014	SEGUINTES	
			INICIO	FIM				DOT. FINAL	DOT. CONTABILIZ.	DOT. INICIAL	DOT. CONTABILIZ.						
						A TRANSPORTAR...		1.797.915,00	1.797.195,00	1.294.415,00	1.830.445,00	101.206,00	1.327.358,00	1.191.559,00			104.131,00
2001 A 11	Transferências p/Juntas de Freguesia	08	2009/01/01	2011/12/31	02	99990202		30.000,00	31.605,00	27.000,00	27.000,00						27.000,00
2001 A 14	Transferências p/Associação de Municípios	08	2009/01/01	2012/12/31	02	99990204				230.000,00	226.000,00						-4.000,00
2009 A 10	Transferências p/Associações de Municípios.				02	99990210		400.000,00	1,00	1,00	1,00						
2001	**Administrações privadas Transferências p/administrações privadas**																
2001 A 15	Instituições sem fins lucrativos	08	2008/01/01	2012/12/31	02	99990211				40.000,00	19.000,00						-19.000,00
2001 A 17	Instituições sem fins lucrativos				02	99990213		400.000,00	147.000,00	220.000,00	197.000,00						-23.000,00
						TOTAL ...		1.847.920,00	1.895.141,00	1.844.415,00	1.869.446,00	101.206,00	1.327.358,00	1.191.559,00			102.940,00

Reunião executiva
de 26 de Abril de 2012
Maria Gabriela Fonseca

Reunião deliberativa
de 27 de Abril de 2012
Humberto Cardoso

MODIFICAÇÕES AO PLANO PLURIANUAL DE INVESTIMENTOS

		Funções gerais																	
		Serviços gerais da administração pública																	
		Administração geral																	
		Edifícios																	
	2501	**Instalações de Serviços**																	
	2501 1 -	Remodelação/adaptação/ampliação em edifícios em prédio de terceiros	AE	[illegible]	[illegible]	[illegible]	[illegible]		555,00	4.000,00	555,00	4.000,00							3.445,00
	2502 1 [illegible]	Construção/beneficiação dos edifícios	[illegible]	[illegible]	[illegible]	[illegible]	[illegible]				4.000,00	2.894,00							-1.106,00
	2503 1 [illegible]	Construção/beneficiação dos edifícios					[illegible]		21.000,00	3.000,00	3.000,00	2.000,00							-1.000,00
	2503	**Sedes de Junta**																	
7	2503 1 [illegible]	Construção/beneficiação de sedes de Junta	[illegible]	[illegible]	[illegible]	[illegible]	[illegible]		1.000,00	1.000,00	1.000,00	1.000,00							4.000,00
	2504 1 [illegible]	Outras obras	[illegible]	[illegible]	[illegible]	[illegible]			27.000,00	25.500,00			25.500,00	187.000,00					
		Material de transporte																	
	2504 1 1	Equipamento de Transporte	[illegible]	[illegible]	[illegible]	[illegible]	[illegible]				21.000,00	16.256,00		18.256,00	16.256,00				-2.744,00
	2504 1 2	Equipamento de Transporte					[illegible]		44.000,00	1.000,00	18.256,00	1.000,00							-36.700,00
		Maquinaria e Equipamento																	
	2505	**Maquinaria e Equipamento**																	
1	2505 1 12	Equipamento Administrativo	AE	[illegible]	[illegible]	[illegible]	[illegible]		1.000,00	500,00	2.000,00	500,00							-1.500,00
2	2505 1 21	Equipamento privativo municipal	AE	[illegible]	[illegible]	[illegible]	[illegible]				12.000,00	30.000,00							18.000,00
3	2505 1 22	Equipamento privativo municipal					[illegible]				30.000,00	50.000,00							20.000,00
4	2505 1 23	Equipamento privativo municipal					[illegible]				500,00	500,00							
5	2505 1 24	Equipamento privativo municipal					[illegible]		23.000,00	500,00	500,00	500,00							
	2506 1 22	Equipamento informático - Modernização administrativa	AE	[illegible]	[illegible]	[illegible]	[illegible]				15.000,00	46.000,00							1.000,00
	2506 1 24	Equipamento informático - Modernização administrativa					[illegible]				6.000,00	420.500,00							7.500,00
	2506 1 [illegible]	Equipamento informático - Modernização administrativa					[illegible]		100.000,00	20.000,00	10.000,00	11.000,00							
		Funções sociais																	
		Educação																	
		Ensino não superior																	
		Ensino pré-escolar																	
	2507	**Educação**																	
1	2507 1 1	Construção/ampliação de edifícios de jardins-de-infância	AE	[illegible]	[illegible]	[illegible]	[illegible]		4.000,00	200,00	4.000,00	200,00							-3.800,00
2	2508 1 2	Mobiliário e equipamento	AE	[illegible]	[illegible]	[illegible]	[illegible]		1.000,00	2.000,00	2.000,00	2.000,00							2.000,00
		Ensino básico																	
	2509	**Ensino Básico**																	
1	2509 1 1	Equipamento Básico	AE	[illegible]	[illegible]	[illegible]	[illegible]		1.000,00	1.000,00	1.000,00	1.000,00							1.000,00
	2509	**Ensino Básico**																	
1	2509 1 20	Beneficiação de Edifícios	AE	[illegible]	[illegible]	[illegible]	[illegible]		4.000,00	4.000,00	4.000,00	3.000,00							-1.000,00
2	2509 1 1	Parques Infantis	AE	[illegible]	[illegible]	[illegible]	[illegible]				36.000,00	12.000,00							-12.000,00
3	2509 1 1	Parques Infantis					[illegible]		40.000,00	5.000,00	20.000,00	9.000,00							4.000,00
1	2509 1 17	Equipamento Informático	AE	[illegible]	[illegible]	[illegible]	[illegible]				1.000,00	1.000,00							-1.000,00
1	2509 1 17	Equipamento informático					[illegible]		4.000,00	2.000,00	3.000,00	2.000,00							-1.000,00
	2507	**Outros Ensinos**																	
1	2507 1 23	Outros Ensinos Normais Legal	AE	[illegible]	[illegible]	[illegible]	[illegible]				250.000,00	251.000,00							1.000,00
2	2507 1 25	Outros Ensinos Médios Legal					[illegible]		215.000,00		12.000,00								-12.000,00
3	2507 1 26	Outros Ensinos de Tecnia	AE	[illegible]	[illegible]	[illegible]	[illegible]		70.000,00	60.000,00	66.000,00	66.000,00	77.000,00	1.000.000,00	1.000.000,00				-6.000,00
4	2507 1 27	Outros Ensinos de Manual	AE	[illegible]	[illegible]	[illegible]	[illegible]				400.000,00	390.000,00							-10.000,00
5	2507 1 27	Outros Ensinos de Manual					[illegible]				10.000,00								-10.000,00
6	2507 1 27	Outros Ensinos de Manual					[illegible]		140.000,00	18.000,00	140.000,00	18.000,00							-6.000,00
4	2507 1 30	Outros Ensinos 1º Ciclos Cidade Legal	AE	[illegible]	[illegible]	[illegible]	[illegible]				220.000,00	220.000,00		1.440.000,00					
5	2507 1 30	Outros Ensinos 1º Ciclos Cidade Legal					[illegible]		1.100.000,00	1.200.000,00	1.020.000,00	1.200.000,00	220.000,00						[illegible]

CONTIMAR

CP 68 Avenida 25 Janeiro

MODIFICAÇÕES AO PLANO PLURIANUAL DE INVESTIMENTOS

TOTAL DE ACTIVIDADES : 21
TOTAL DE ATIVIDADE : 1 ANO CONTABILISTICO: 2011 ACT À DATA: 30/11/2011

	IDENTIFICAÇÃO DO PMI/ ACÇÃO	DESCRIÇÃO	RESPONSÁVEL	DATAS INICIO	DATAS FIM	ES	CODIGO ORÇAMENTO	TRATAM REALIZADO	2011 TOTAL DOT. INICIAL	2011 TOTAL DOT. CORRIGIDA	2011 FINANC. INTERNO DOT. INICIAL	2011 FINANC. INTERNO DOT. CORRIGIDA	2011 FINANCIAMENTO NÃO DEFINIDO	ANOS SEGUINTES 2012	ANOS SEGUINTES 2013	ANOS SEGUINTES 2014	ANOS SEGUINTES SEGUINTES	MODIFICAÇÕES
							A TRANSPORTAR...		2.754.273,00	2.692.259,02	2.641.900,00	2.557.992,02	278.835,02	2.888.440,00	1.558.894,00			-177.888,10
	2007 1 29	Centro Educativo de Rabelifeira	EE	2010/01/01	2014/12/31	P									287.260,00	1.972.222,00		
	2010 1 19	Aquisição de quadros interactivos e vídeo-fonia para os Centros Educativos	TC	2010/01/01	2012/12/31		02	07020??		47.600,29	473,02	22.499,00	600,00					-41.599,29
		Saúde																
		Serviços individuais de saúde																
	2010 1 26	Equipamento	TC	2010/01/01	2012/12/31		02	0101002		1.000,00	1.702,26	1.000,00	1.726,00					-1.202,00
		Segurança e acção social																
		Acção social																
	2011																	
	2007 1 27	Beneficiação de habitações no âmbito da acção social	PAS	2007/01/01	2012/12/31	1	02	0701?27		20.000,00	18.525,00	25.000,00	18.500,00					-4.900,00
		Habitação e serviços colectivos																
		Habitação																
		Habitação social																
	2009 1 1	Construção de estaleiros para Habitação Social em Ribeira	PMB	2009/01/01	2012/12/31	1	02	0101002		50.000,00	990,00	20.000,00	920,00					-29.074,00
	2010 1 1	Conservação/reparação de habitações Sociais	PAS	2010/01/01	2012/12/31	1	02	0101020				15.500,00	16.500,00	1.500,00	1.500,00			1.000,00
	2010 1 2	Construção/conservação de habitações Sociais					02	0101020		76.000,00		800,00						-.200,00
		Ordenamento do território																
		Planos municipais de ordenamento																
		Ordenamento do território																
	2007																	
	2011 1 41	Plano Diretor Municipal - Processo de Revisão	PDMR	2011/01/01	2012/04/30	1	02	0701??		40.000,00	25.000,00	40.000,00	25.000,00	27.000,00				-15.000,00
	2009 1 9	Mapas e Planos Municipais	TC	2009/01/01	2012/12/31	1	02	0101??				39.000,00	32.500,00					-6.500,00
	2010 1 4	Mapas e Planos Municipais					02	0101??		40.000,00	100,00	1.000,00	100,00					-.900,00
		Reabilitação urbana e rural																
		Reabilitação Urbana e Rural																
	2007																	
	2009 1 34	Construção e beneficiação de arruamentos e obras complementares	PUR	2007/01/01	2011/12/31	1	02	0703020		100.000,00	424.497,00	250.000,00	450.000,00					150.000,00
	2010 1 2	Expropriação e/ou aquisição de terrenos	OA	2010/01/01	2012/12/31		02	0?0?20				100.000,00	20.000,00	42.000,00				-42.000,00
	2010 1 3	Expropriação e/ou aquisição de terrenos					02	0?0?20??		101.000,00	100,00	1.000,00	100,00					-.900,00
	2009																	
	2009 1 22	Requalificação Urbanística da Rua Comandante Luiz Vieira da Silva, Parques de Estacionamento e da Rua Nova Rabelo	PUR	2009/03/01	2010/03/30	1	02	0703020		101.000,00	101.000,00	101.000,00	101.000,00					
	2010 1 57	Requalificação urbanística da EN 124-8 em Rabelfeil	Com	2010/01/01	2010/04/30	1	02	0703020		42.340,00	42.340,00	42.340,00	42.340,00					
	2010																	
		Reabilitação Urbana e Rural																
	2009 1 57	Iluminação da Jardim Prof. Gonçalo Sampaio	DE	2009/01/01	2009/12/31	1	02	0702?025		4.550,00	4.550,00	4.550,00	4.550,00					
	2010 1 12	Pavimentação da Avenida 25 de Abril	CUM	2009/01/01	2012/12/31	1	02	0703020		35.000,00	500,00		500,00	1.000.000,00				500,00
	2012																	
		Eliminação de Pontos Negros na EN 225																
	2009 1 93	Criação de passeio e baia de paragem de autocarros na EN 225	PUR	2010/09/01	2012/12/31	1	02	0703020		25.000,00	24.000,00	20.000,00	24.000,00					-1.000,00
	2010 1 41	Requalificação da via Norte da Av. 25 de Novembro (EN 225)	PUR	2010/09/01	2011/12/31	1	02	0703020				192.500,00	154.000,00					-34.500,00
	2010 1 42	Requalificação da via Sul da Av. 25 de Novembro (EN 225)					02	0703020		150.500,00	1.500,00		2.000,00					2.000,00
	2010 1 42	Construção de rotunda na nascente/Av. da Av. Republica com a EN 225	PUR	2010/09/01	2011/12/31	1	02	0703020				254.000,00	236.000,00					2.000,00
	2010 1 47	Construção de rotunda na nascente/Av. da Av. Republica com a EN 225					02	0703020		154.000,00	19.500,00		19.500,00					19.500,00

MODIFICAÇÕES AO PLANO PLURIANUAL DE INVESTIMENTOS

Página : 1

Classificação Funcional	Descrição	Fonte	Data Início	Data Fim	Cód. Função	Função	Valor Anterior	PPA Total Dot. Original	PPA Total Dot. Atualizada	PPA Corrent. Exercício Dot. Original	PPA Corrent. Exercício Dot. Atualizada	PPA Corrent. Exercício Não Executado	Anexo Acréscimo 2012	2013	2014	2015	Variação
						Somatórios		2.816.470,00	2.159.140,96	3.361.146,27	2.176.146,00	170.000,00	1.296.874,96	1.449.966,00	1.445.448,00		-1.134.490,96
	Serviços coletivos																
	Serviços Coletivos																
2004	Outras Construções	100	2009/01/01	2015/12/31	04	0400000					81.245,00						81.245,00
2004	Outras Construções				04	0400000				14.500,00	17.500,00						12.000,00
2004	Outras Construções				04	0400000		25.000,00	24.000,00	600,00	14.500,00						23.400,00
	Serviços Coletivos																
2004	Construção/Reforma/Ampliação de Cemitérios Públicos	00	2009/01/01	2012/12/31	04	0400000		500,00	50,00	500,00	50,00						-450,00
	Capelas Mortuárias																
2004	Construção de Capela Mortuária no Cemitério	100	2009/01/01	2012/12/31	04	0400000		2.000,00	200,00	2.000,00	200,00						-1.800,00
	Saneamento																
	Esgotos domésticos																
	Redes de saneamento																
2007	Redes de saneamento em Campo	100	2009/01/01	2012/12/31	04	0400000		71.000,00	69.500,00	0.000,00	69.500,00						-1.500,00
2004	Redes de saneamento em Pontezinha	100	2010/01/01	2014/12/31	04	0400000		101.000,00	43.000,00	101.000,00	43.000,00						-58.000,00
2004	Redes de saneamento em Salvador	100	2009/01/01	2009/12/31	04	0400000		70.000,00	65.000,00	70.000,00	70.000,00						-5.000,00
2004	Redes de saneamento em Lagoinha	100	2009/01/01	2014/12/31	04	0400000		50.000,00	48.000,00	50.000,00	48.000,00						-2.000,00
2004	Redes de saneamento em Ponta de Lanças	100	2010/01/01	2014/12/31	04	0400000		40.000,00	42.000,00	40.000,00	70.000,00						+2.000,00
2004	Redes de saneamento em Cl. Cachoeira	100	2009/01/01	2014/12/31	04	0400000		60.000,00	40.000,00	50.000,00	40.000,00						-9.000,00
2004	Redes de saneamento em Tapera	100	2009/01/01	2014/12/31	04	0400000		90.000,00	85.000,00	50.000,00	50.000,00						-5.000,00
2004	Redes de saneamento em Tilápia	100	2009/01/01	2014/12/31	04	0400000		80.000,00	83.000,00	80.000,00	83.000,00						+3.000,00
2004	Construção/Reforma/Ampliação de redes de saneamento no município	100	2010/01/01	2012/12/31	04	0400000		40.000,00	40.000,00	40.000,00	41.000,00						1.000,00
	Água pluvial																
	Outros esgotos																
2004	Construção, reconstrução e manutenção de redes pluviais	100	2010/01/01	2012/12/31	04	0400000		41.000,00	40.000,00	40.000,00	40.500,00						-500,00
	Abastecimento de água																
	Abastecimento de água																
2005	Ampliação e adequação da rede de Abastecimento de água	00	2010/01/01	2012/12/31	04	0400000		110.000,00	750.000,00	110.000,00	210.000,00						80.000,00
2005	Equipamentos Móveis	00	2010/01/01	2012/12/31	04	0400000				15.000,00	40.700,00						-15.254,00
2005	Equipamentos Móveis				04	0400000		55.000,00	35.000,00	18.000,00	12.000,00						6.700,00
	Abastecimento de água																
2005	Rede de abastecimento de água em Cachoeira/Mandaçaia	0000	2010/01/01	2012/12/31	04	0400000		70.000,00	70.000,00	70.000,00	70.000,00						000,00
2005	Rede de abastecimento de água em Tapera	00	2010/01/01	2012/12/31	04	0400000		4.000,00	000,00	4.000,00	100,00						-4.000,00
2005	Rede de abastecimento de água em Pontezinha	00	2010/01/01	2012/12/31	04	0400000		70.000,00	80.000,00	70.000,00	80.000,00						5.000,00
2005	Rede de abastecimento de água em Tilápia	00	2010/01/01	2012/12/31	04	0400000		5.000,00	3.000,00	5.000,00	3.000,00						-2.000,00
2005	Rede de abastecimento de água em Salvador	00	2010/01/01	2012/12/31	04	0400000		10.000,00	10.000,00	10.000,00	10.000,00						0,00
2005	Rede de abastecimento de água em Lagoinha	00	2010/01/01	2012/12/31	04	0400000		17.000,00	12.000,00	17.000,00	12.000,00						-5.000,00
2005	Rede de abastecimento de água em Cachoeira	00	2010/01/01	2012/12/31	04	0400000		27.000,00	21.000,00	21.000,00	21.000,00						-6.000,00
2005	Rede de abastecimento de água em Tilápia	00	2010/01/01	2012/12/31	04	0400000		12.000,00	12.000,00	12.000,00	12.000,00						-000,00
	Resíduos sólidos																
	Resíduos Sólidos																
2002	Construção de equipamento de Resíduos Sólidos Urbanos	100	2010/01/01	2012/12/31	04	0400000		14.000,00	14.000,00	14.000,00	14.000,00						1.000,00
2002	Adquirir/Implantar um sistema para controle de RSU	000	2010/01/01	2012/12/31	04	0400000				1.000,00	1.000,00		11.000,00	11.000,00	11.000,00		-100,00

MODIFICAÇÕES AO PLANO PLURIANUAL DE INVESTIMENTOS

[illegible]

Classificação de Fonte / Rubrica	Descrição	Responsabilidade	Datas			Fonte Financiamento	Valor Realizado	Até	Até	Até	Até	Até	Até	Até	Até	Modificações
	Despesas, outras e Lazer															
	Construção e conservação de infraestruturas de Apoio à Construção Desportiva															
	Construção e conservação de Construções Desportivas															
	Equipamento Público															
	Desporto															
	Construção/Beneficiação nos Pavilhões Municipais															
	Construção/Beneficiação nos Pavilhões Municipais															
	Actividades Desportivas, Recreativas e de Lazer															
	Construção de Alojamentos de Raízes Densidade															
	Construção do Parque Municipal															
	Acompanhamento ao Turismo de Natureza/Desporto Jovem															
	Promoção da eficiência energética - Sistema Energético Sustentável no Parque Cidadela															
	Promoção da eficiência energética - Sistema Energético Sustentável no Parque Cidadela															
	Promoção da eficiência energética - Sistema Energético Sustentável no Parque Cidadela															
	Ensino Básico															
	Funções económicas															
	Indústria e energia															
	Iluminação Pública															
	Rede de Iluminação Pública de Carvalha															
	Iluminação de Interventores															
	Rede de Iluminação Pública - Substituição de Vidraçarias de Gases Luminosos															
	Transportes e comunicações															
	Transportes rodoviários															
	Rede viária e circulação															
	Rede viária e circulação															
	Construção e beneficiação de outras pavimentos e obras complementares															
	Construção e beneficiação de vias, passeios de trabalho															
	Beneficiação na Rede Viária Municipal															
	Beneficiação na Rede Viária Municipal															
	Rede Viária															
	Água Santa - Beneficiação de vias de Lima															
	Trinade - Beneficiação de vias de Lima															
	Nogueiró - Beneficiação de vias de Lima															
	Deregalia - Beneficiação de vias de Lima															

INSTITUIÇÕES DO FUNDO FLORESTAL DE INVESTIMENTOS

MODIFICAÇÕES AO PLANO PLURIANUAL DE INVESTIMENTOS

Classificação da ação	Descriminação	Responsáveis	Início	Fim	Ação	Produto Especificação	Unidade Medida	PPA					Anual				Metas Quantitativas
								Total		Parcelas Vinculadas		Financiamento dos Estados					
								Ref. Inicial	Ref. Corrigida	Ref. Inicial	Ref. Corrigida		2012	2013	2014	Exercícios	
						A Transportar...		3.276.411,24	1.732.333,96	3.242.895,42	1.241.494,98	161.236,97	1.196.226,38	1.445.000,00	1.386.140,31		-1.000.145,29
2020 1 20	Beneficiação e pavimentação de rodovias da ZR 240 e ZR 242 pela DR 2277 – Tatuí	MDR	[illegible]	[illegible]	[illegible]								693.895,31	400.000,00			
2020 1 3	Beneficiação de acessórios e obras complementares nas Ferrovias	MDR	[illegible]	[illegible]	[illegible]	[illegible]	[illegible]			900.000,00							-900.000,00
2020 1 4	Beneficiação de acessórios e obras complementares nas Ferrovias					[illegible]	[illegible]	277.200,00	128.400,00		128.400,00						-128.400,00
	Comércio e Serviços																
	Mercado e Feiras																
2010	**Mercado e Feiras**																
2010 1 13	Construção/Reconstrução de Mercados de Feiras	MDR	[illegible]	[illegible]	[illegible]	[illegible]	[illegible]			1,00	1,00						
2010 1 13	Construção/Reconstrução de Mercados de Feiras					[illegible]	[illegible]	11,00	5,00	1,00	1,00						
	Turismo																
2070	**Turismo**																
2070 1 11	Sinalização/Ordenação Turística	SE	[illegible]	[illegible]	[illegible]	[illegible]	[illegible]	1.000,00	1.000,00	1.000,00	1.000,00						
2070 1 12	Beneficiação/Revitalização de parques	MTT	[illegible]	[illegible]	[illegible]	[illegible]	[illegible]	12.000,00	100,00	11.000,00	100,00						-11.900,00
2070 1 14	Valorização e ordenação do Turismo de Cachoeiras	MTT	[illegible]	[illegible]	[illegible]	[illegible]	[illegible]			57.000,00	4.700,00						-52.300,00
2070 1 16	Valorização e ordenação de Roteiros de Cachoeiras					[illegible]	[illegible]			200.000,00	121.700,00						-7.300,00
2070 1 18	Valorização e ordenação do Turismo de Cachoeiras					[illegible]	[illegible]	100.000,00	204.200,00	190.000,00	190.200,00						8.200,00
2070 1 1	Apoio ao Turismo. Guia de Centros de Informação Turística Complementar	MT	[illegible]	[illegible]	[illegible]	[illegible]	[illegible]			20.000,00	5.500,00						-14.500,00
2070 1 1	Apoio ao Turismo. Guia de Centros de Informação Turística Complementar					[illegible]	[illegible]			14.700,00	7.496,00						-7.204,00
2070 1 1	Apoio ao Turismo. Guia de Centros de Informação Turística Complementar					[illegible]	[illegible]			62.000,00	24.700,00						-37.300,00
2070 1 1	Apoio ao Turismo. Guia de Centros de Informação Turística Complementar					[illegible]	[illegible]	120.000,00		62.000,00							-62.000,00
	Outras Funções econômicas																
2000 1 1*	Apoio ao Governo do ABC	SE	[illegible]	[illegible]	[illegible]	[illegible]	[illegible]	10.000,00	4.900,00	10.000,00	4.900,00						-5.100,00
	Outras Funções																
	Encargos não especificados																
	Ativos Financeiros																
2000	**Ativos Financeiros**																
2000 1 17	Capitalização de Empresas	SE	[illegible]	[illegible]	[illegible]	[illegible]	[illegible]	5,00	100.000,00	5,00	111.000,00						111.000,00
						TOTAL ...		16.777.226,00	6.225.333,00	9.842.795,00	5.251.745,00	900.000,00	1.196.226,38	6.445.000,00	1.386.140,31		-1.000.145,29

Data Registro
26 de Abril de 2012
Maria Gabriela Fonseca

Data Recebimento
27 de Abril de 2012
Humberto Carnaúba

SITUAÇÃO DOS CONTRATOS

Período de 1 de Janeiro a 31 de Dezembro de 2021

Página : 1

Chave	Contrato					Ordem de T.C.		Data de Registo Parlamento	Pagamentos em execução				Pagamentos antecipados				Observações
	Objecto	Data	Preço	Prazo	Nº Reg.	Data		Trimestres Decorridos	Decorrido de Prestação	Trimestres a Mais	Total	Trimestres Decorridos	Decorrido de Prestação	Trimestres a mais	Total	
[illegible]	[illegible]	[illegible]	[illegible]	[illegible]				[illegible]	[illegible]			[illegible]			[illegible]

SITUAÇÃO DOS CONTRATOS

Período de 1 de Janeiro a 31 de Dezembro de 2011

Ano : 2011
Página : 1

Nome	Contrato: Objecto	Contrato: Data	Contrato: Valor	Contrato: Prod. Ext.	Visto do T.C.: N.º Reg.	Visto do T.C.: Data	Data do Vencimento (Prazo)	Pagamentos de Vencimento: Trabalhos Executados	Pagamentos de Vencimento: Revisão de Preços	Pagamentos de Vencimento: Trabalhos a mais	Pagamentos de Vencimento: Total	Pagamentos Acumulados: Trabalhos Executados	Pagamentos Acumulados: Revisão de Preços	Pagamentos Acumulados: Trabalhos a mais	Pagamentos Acumulados: Total	Observações
[illegible]	EXECUÇÃO DA REDE DE SANEAMENTO E ABASTECIMENTO DE ÁGUA NA LIGAÇÃO DA RUA SANTA CATARINA E TRAVESSA DE REGUENGO - SANTO ANDRÉ	2011/05/17	52.[illegible],81	A2			2011/07/18	1.348,34			1.348,34	1.348,34			1.348,34	
[illegible]	ENERGETARIA DE APLICAÇÃO DE MICRO-AQUECEDORES MUNICIPAIS EM DIVERSAS ZONAS MUNICIPAIS DO CONCELHO DA POVOA DE LANHOSO	2011/04/29	124.793,32	A2			2011/04/17	111.740,32			111.740,32	111.740,32			111.740,32	
[illegible]	AMPLIAÇÃO DO CEMITÉRIO DE AÇÃO - POVOA DE LANHOSO	2011/04/14	39.[illegible],42	A2			2011/12/31	6.731,32			6.731,32	6.731,32			6.731,32	
[illegible] - TC 7 [illegible]	AMPLIAÇÃO DO CEMITÉRIO DE VIMARANES - POVOA DE LANHOSO	2010/09/21	28.[illegible],21	A2			2012/04/21	22.346,21			22.346,21	20.486,21			20.486,21	
[illegible]	CONSTRUÇÃO DE ARRUMOS DE APOIO AO CEMITÉRIO DA POVOA DE LANHOSO	2011/01/05	89.[illegible],49	A2			2011/12/30	21.155,87			21.155,87	21.155,87			21.155,87	
[illegible]	CRIAÇÃO DE ARRUMOS E NAVE DE APOIOS DE ARTICULADOS NA EN 206 AO KM 43050 - POVOA DE LANHOSO	2010/12/31	17.[illegible],44	A2			2011/07/12	28.905,16			28.905,16	28.905,16			28.905,16	
[illegible]	CONSTRUÇÃO DE UMA ESTRUTURA DE CONCENTRAÇÃO DE RS. DA REPÚBLICA COM A EN 206 - POVOA DE LANHOSO	2010/12/20	197.[illegible],91	A2			2011/07/13	156.827,99			156.827,99	156.827,99			156.827,99	
[illegible]	ADJUDICAÇÃO DE PRODUTOS PARA APLICAÇÃO DE ETIMA OFICIAL NA REDE RODOVIÁRIA - POVOA DE LANHOSO	2011/02/24	11.[illegible],54	A2			2011/06/04	6.241,11			6.241,11	6.241,11			6.241,11	
[illegible]	ARQUELITIZAÇÃO DE UM TRAÇO DA RR. 215 DE MONTEMAR (EN 206) - POVOA DE LANHOSO	2010/12/31	162.[illegible],84	A2			2010/07/12	151.248,87			151.248,87	151.248,87			151.248,87	
[illegible]	CONSTRUÇÃO DO CENTRO ESCOLAR D. ESTEVÃO CARDAS LOPES	2010/12/31	2.[illegible],91	A2	95	2010/10/27	2011/12/09	195.845,14			195.845,14	195.845,14			195.845,14	
[illegible]	ABASTECIMENTO DE ÁGUA DE LOGRA DE ROMARIZ - PONTARÇADA DO DE SANTIAGO DE TAIDE.	2010/09/06	109.[illegible],19	A2			2011/12/31	58.412,41			58.412,41	109.[illegible],64		5.[illegible],63	115.[illegible],27	
[illegible]	ADJUDICAÇÃO DE TRAÇO DE SANEAMENTO PARA LIGAÇÃO A EN 402 - VILELA	2011/12/28	17.[illegible],95	A2			2012/04/13	16.477,95			16.477,95	16.477,95			16.477,95	
[illegible]	REMODELAÇÃO, RECTIFICAÇÃO, REMEDIAÇÃO E PAVIMENTAÇÃO DE CAMINHO DE ANHALONGA - VIDAGO DE ARQUIVIDO - 1.TRAÇO DE REF. - POVOA DE LANHOSO	2009/04/20	110.[illegible],51	A2			2012/12/31	100.[illegible],13			100.[illegible],13	211.[illegible],87			211.[illegible],87	
[illegible]	EXECUÇÃO DA REDE DE SANEAMENTO NOS TÍNDOSA - FREGUESIA DE LANHOSO	2010/12/27	14.[illegible],19	A2			2011/07/21	14.356,48			14.356,48	14.[illegible],41			14.[illegible],41	
[illegible]	EXECUÇÃO DA REDE DE SANEAMENTO DO CAMPO COM LIGAÇÃO À ETAR, INCLUINDO A LIGAÇÃO DE SANEAMENTO EM R. TIÃO	2009/07/21	34.[illegible],13	A2			2011/05/31	27.511,25			27.511,25	27.[illegible],21			27.[illegible],21	
[illegible]	CENTRO-CONCATIVO DE ROMARIZ	2009/09/24	2.[illegible],22,38	A2	143	2010/05/24	2011/12/31	300.[illegible],25			300.[illegible],25	1.[illegible],55			1.[illegible],22	
[illegible]	PAVIMENTAÇÃO DE LAMEIRO, JUNTO À TABEIRA - ESPARANÇA - POVOA DE LANHOSO	2009/09/24	21.[illegible],06	A2			2011/05/09	11.[illegible],48			11.[illegible],48	26.[illegible],81			26.[illegible],81	
[illegible]	EXECUÇÃO DA REDE DE ABASTECIMENTO DE ÁGUA NO LAMEIRO DA CAMAL E DA RUA JOSÉ AUGUSTO FERREIRA - TAIDE	2009/10/12	12.[illegible],26	A2			2011/04/17	10.[illegible],48			11.[illegible],48	12.[illegible],35			12.[illegible],35	
[illegible]	EXECUÇÃO DA REDE DE SANEAMENTO DA LIGAÇÃO DO LAMEIRO DE S.FRANCISCO À ESTRADA DOS MONTINHOS, DA LIGAÇÃO DA EN 207 À RUA JOSÉ A. FERREIRA, DO LAR CAMAL E DAS LAMEIRAGAS DO CAMINHO À REDE PUB. - TAIDE	2010/10/12	42.[illegible],84	A2			2011/04/21	34.[illegible],13			34.[illegible],13	39.[illegible],89			39.[illegible],89	
[illegible]	EXECUÇÃO DA REDE DE SANEAMENTO DA LIGAÇÃO DA RUA DA AREA TIÇÃO À EN 402 - VILELA - POVOA DE LANHOSO	2010/10/12	4.[illegible],16	A2			2011/04/17	3.[illegible],19			3.[illegible],19	3.[illegible],19			3.[illegible],19	
[illegible]	RECTIFICAÇÃO E PAVIMENTAÇÃO DE CAMINHO NA LIGAÇÃO DE VALE DRAMÉ - LONGRAS - FELGUEIRE	2010/11/04	14.[illegible],17	A2			2011/04/12	13.[illegible],24			13.[illegible],24	13.[illegible],24			13.[illegible],24	
[illegible]	LAVANDERIA DA R. ALMEIDINE - PACHEDE - POVOA DE LANHOSO	2010/11/04	21.[illegible],48	A2			2011/02/21	16.[illegible],42			16.[illegible],42	16.[illegible],42			16.[illegible],42	
[illegible]	CONSTRUÇÃO DE ARRUMOS E ARBORIZAÇÃO NA PRAÇA DO PARQUE DE LAZER DE VARZIM - ESPARANÇA DA SOMA	2009/12/12	44.[illegible],07	A2			2011/01/21	42.[illegible],23			42.[illegible],23	47.[illegible],23			47.[illegible],23	
[illegible]	PAVIMENTAÇÃO DA RUA DA PICOURA - AÇÃO - POVOA DE LANHOSO	2010/04/19	14.[illegible],10	A2			2011/12/19	17.[illegible],24			17.[illegible],24	20.[illegible],17			20.[illegible],17	

SITUAÇÃO DOS CONTRATOS

Período de 1 de Janeiro a 31 de Dezembro de 2011

Ano - 2011
Página - 1

Área	Contratos: Objecto	Contratos: Data	Contratos: Valor	Contratos: Proc Adj	Estado do P.C.: N.º Req.	Estado do P.C.: Data	Data do recebido provisório	Acréscimos da obra/ocorrência: Trabalhos Normais	Acréscimos da obra/ocorrência: Revisão de Preços	Acréscimos da obra/ocorrência: Trabalhos a mais	Acréscimos da obra/ocorrência: Total	Acréscimos autorizados: Trabalhos Normais	Acréscimos autorizados: Revisão de Preços	Acréscimos autorizados: Trabalhos a mais	Acréscimos autorizados: Total	Observações
	Aquisição de planos, projectos ou criações conceptuais															
d. PROJECTOS E.A.	11/11 ELABORAÇÃO DO PLANO MUNICIPAL DE EMERGÊNCIA DE PROTECÇÃO CIVIL DA VILA DE SANTIAGO	2011/05/10	22.000,00	AD			2011/12/30	18.045,00			18.045,00	18.045,00			18.045,00	
A DE ARQUITECTURA	10/10 PROJECTO DE ARQUITECTURA - SANTIAGO CONHECIMENTO DE OBRAS.	2010/11/19	24.800,00	AD			2011/04/01	30.169,14			30.169,14	30.169,14			30.169,14	
A DE ARQUITECTURA	13/10 PROJECTO DE ARQUITECTURA - SANTIAGO CONHECIMENTO DE OBRAS.	2010/07/29	17.111,57	AD			2011/06/29	15.824,57			15.824,57	15.824,57			15.824,57	
VELOCIDADE DE A	12/10 PROJECTO DE ESPECIALIDADES DO CENTRO EDUCATIVO DE CANDO - VILA DE SANTIAGO	2010/09/27	16.132,00	AD			2011/01/29	18.874,05			18.874,05	18.874,05			18.874,05	
3 ...CÃO	14/10 PROJECTO DE ESPECIALIDADES PARA ESCOLA DO 1º CICLO DE VERDOM MARIOS CONTRADAS DE TARRAFE	2010/11/02	33.000,00	AD			2011/03/12	8.856,00			8.856,00	8.856,00			8.856,00	
	Aquisição de serviços															
...ÇÃO, - ...ÇÃO CULTURAL DE SOCIAL	13/11 ACTIVIDADES DE ANIMAÇÃO DO CASTELO DE SANTIAGO	2011/07/19	175.872,28	AD			2011/12/31	74.145,14			74.145,14	112.145,14			112.145,14	
	11/11 REALIZAÇÃO DE SERVIÇOS DE INFORMATIZAÇÃO TO STAMP 1.1 E 1, CONSULTA DE ARQUITECTURA DO QUEIMADO		34.210,00	AD			2011/07/01	21.424,00			21.424,00	21.424,00			21.424,00	
...PORTEIRA, LDA. ...ATIVE SHOWS E	10/11 TRANSPORTES PARA O PRESEPIO DEPOIS A CACIMBA	2010/04/21	18.100,00	AD			2011/12/31	17.364,00			17.364,00	17.364,00			17.364,00	
	12/11 TRANSPORTES MEDICAIS ESPECIALIZADOS CONVENCIONAIS ESPECIALIZADOS CONCEITO BATEU CONCEIRO PARA O CENTRO EDUCATIVO DE FONDOS	2011/04/14	61.200,00	AD			2011/04/01	61.979,21			61.979,21	61.979,21			61.979,21	
L DESIGN CONS ...STAMP, ...ÃO,	14/11 PRESTAÇÃO DE SERVIÇOS DE ARQUITECTURA PAISAGISTICA	2011/11/01	1.200,00	AD			2011/08/17	4.856,00			4.856,00	4.856,00			4.856,00	
PROMOÇÕES,	16/11 CONTRATO DE PRESTAÇÃO DE SERVIÇOS ESPECTACULAR "PROJECTO CARNAVAL E ANIMAÇÃO"	2011/07/14	7.000,00	AD			2011/12/12	8.455,50			8.455,50	8.455,50			8.455,50	
	17/11 BALLE TOBBIE VOLI	2011/06/15	24.200,00	AD			2011/04/19	29.827,50			29.827,50	29.827,50			29.827,50	
		Total	8.422.318,29					3.444.180,73	4.445,93	16.455,76	3.892.441,99	4.398.148,49	4.445,93	22.118,19	4.124.524,49	

A lgumas de contratos que tiveram execução financeira no exercício

...ilidades de Adjudicação/Tipos de procedimentos

Descrição

...ão consulta sem publicação de anúncio
...ão pública
A Directa
A Directa

TRANSFERÊNCIAS CONCEDIDAS - [illegible]

Período: [illegible] - [illegible]

Responsável Legal	Entidade Beneficiária	Finalidade	Classificação Econômica	Transferências Anteriores	Transferências Efetuadas	Observações
[illegible]	[illegible]		[illegible]	[illegible]	[illegible]	
[illegible]	[illegible]		[illegible]	[illegible]	[illegible]	
[illegible]	[illegible]		[illegible]	[illegible]	[illegible]	
[illegible]	[illegible]		[illegible]	[illegible]	[illegible]	
[illegible]	[illegible]		[illegible]	[illegible]	[illegible]	
[illegible]	[illegible]		[illegible]	[illegible]	[illegible]	
[illegible]	[illegible]		[illegible]	[illegible]	[illegible]	
[illegible]	[illegible]		[illegible]	[illegible]	[illegible]	
[illegible]	[illegible]		[illegible]	[illegible]	[illegible]	
[illegible]	[illegible]		[illegible]	[illegible]	[illegible]	
[illegible]	[illegible]		[illegible]	[illegible]	[illegible]	
[illegible]	[illegible]		[illegible]	[illegible]	[illegible]	
[illegible]	[illegible]		[illegible]	[illegible]	[illegible]	
[illegible]	[illegible]		[illegible]	[illegible]	[illegible]	
[illegible]	[illegible]		[illegible]	[illegible]	[illegible]	
[illegible]	[illegible]		[illegible]	[illegible]	[illegible]	
[illegible]	[illegible]		[illegible]	[illegible]	[illegible]	
[illegible]	[illegible]		[illegible]	[illegible]	[illegible]	
[illegible]	[illegible]		[illegible]	[illegible]	[illegible]	
[illegible]	[illegible]		[illegible]	[illegible]	[illegible]	
[illegible]	[illegible]		[illegible]	[illegible]	[illegible]	
[illegible]	[illegible]		[illegible]	[illegible]	[illegible]	
[illegible]	[illegible]		[illegible]	[illegible]	[illegible]	
[illegible]	[illegible]		[illegible]	[illegible]	[illegible]	
[illegible]	[illegible]		[illegible]	[illegible]	[illegible]	
[illegible]	[illegible]		[illegible]	[illegible]	[illegible]	
[illegible]	[illegible]		[illegible]	[illegible]	[illegible]	
[illegible]	[illegible]		[illegible]	[illegible]	[illegible]	
[illegible]	[illegible]		[illegible]	[illegible]	[illegible]	
[illegible]	[illegible]		[illegible]	[illegible]	[illegible]	
[illegible]	[illegible]		[illegible]	[illegible]	[illegible]	
[illegible]	[illegible]		[illegible]	[illegible]	[illegible]	
[illegible]	[illegible]		[illegible]	[illegible]	[illegible]	
[illegible]	[illegible]		[illegible]	[illegible]	[illegible]	
[illegible]	[illegible]		[illegible]	[illegible]	[illegible]	
[illegible]	[illegible]		[illegible]	[illegible]	[illegible]	
[illegible]	[illegible]		[illegible]	[illegible]	[illegible]	
[illegible]	[illegible]		[illegible]	[illegible]	[illegible]	
[illegible]	[illegible]		[illegible]	[illegible]	[illegible]	
[illegible]	[illegible]		[illegible]	[illegible]	[illegible]	
[illegible]	[illegible]		[illegible]	[illegible]	[illegible]	
[illegible]	[illegible]		[illegible]	[illegible]	[illegible]	
[illegible]	[illegible]		[illegible]	[illegible]	[illegible]	
[illegible]	[illegible]		[illegible]	[illegible]	[illegible]	
[illegible]	[illegible]		[illegible]	[illegible]	[illegible]	
[illegible]	[illegible]		[illegible]	[illegible]	[illegible]	
[illegible]	[illegible]		[illegible]	[illegible]	[illegible]	
[illegible]	[illegible]		[illegible]	[illegible]	[illegible]	
[illegible]	[illegible]		[illegible]	[illegible]	[illegible]	
[illegible]	[illegible]		[illegible]	[illegible]	[illegible]	
[illegible]	[illegible]		[illegible]	[illegible]	[illegible]	
[illegible]	[illegible]		[illegible]	[illegible]	[illegible]	
[illegible]	[illegible]		[illegible]	[illegible]	[illegible]	
[illegible]	[illegible]		[illegible]	[illegible]	[illegible]	
[illegible]	[illegible]		[illegible]	[illegible]	[illegible]	
[illegible]	[illegible]		[illegible]	[illegible]	[illegible]	
[illegible]	[illegible]		[illegible]	[illegible]	[illegible]	
[illegible]	[illegible]		[illegible]	[illegible]	[illegible]	
[illegible]	[illegible]		[illegible]	[illegible]	[illegible]	
[illegible]	[illegible]		[illegible]	[illegible]	[illegible]	
[illegible]	[illegible]		[illegible]	[illegible]	[illegible]	
[illegible]	[illegible]		[illegible]	[illegible]	[illegible]	
[illegible]	[illegible]		[illegible]	[illegible]	[illegible]	
[illegible]	[illegible]		[illegible]	[illegible]	[illegible]	
[illegible]	[illegible]		[illegible]	[illegible]	[illegible]	
[illegible]	[illegible]		[illegible]	[illegible]	[illegible]	
[illegible]	[illegible]		[illegible]	[illegible]	[illegible]	
[illegible]	[illegible]		[illegible]	[illegible]	[illegible]	
[illegible]	[illegible]		[illegible]	[illegible]	[illegible]	
[illegible]	[illegible]		[illegible]	[illegible]	[illegible]	
[illegible]	[illegible]		[illegible]	[illegible]	[illegible]	
[illegible]	[illegible]		[illegible]	[illegible]	[illegible]	
[illegible]	[illegible]		[illegible]	[illegible]	[illegible]	
[illegible]	[illegible]		[illegible]	[illegible]	[illegible]	
[illegible]	[illegible]		[illegible]	[illegible]	[illegible]	
[illegible]	[illegible]		[illegible]	[illegible]	[illegible]	
[illegible]	[illegible]		[illegible]	[illegible]	[illegible]	
[illegible]	[illegible]		[illegible]	[illegible]	[illegible]	
[illegible]	[illegible]		[illegible]	[illegible]	[illegible]	
[illegible]	[illegible]		[illegible]	[illegible]	[illegible]	
[illegible]	[illegible]		[illegible]	[illegible]	[illegible]	
[illegible]	[illegible]		[illegible]	[illegible]	[illegible]	
[illegible]	[illegible]		[illegible]	[illegible]	[illegible]	
[illegible]	[illegible]		[illegible]	[illegible]	[illegible]	
[illegible]	[illegible]		[illegible]	[illegible]	[illegible]	
[illegible]	[illegible]		[illegible]	[illegible]	[illegible]	
[illegible]	[illegible]		[illegible]	[illegible]	[illegible]	
[illegible]	[illegible]		[illegible]	[illegible]	[illegible]	
[illegible]	[illegible]		[illegible]	[illegible]	[illegible]	
[illegible]	[illegible]		[illegible]	[illegible]	[illegible]	
[illegible]	[illegible]		[illegible]	[illegible]	[illegible]	
[illegible]	[illegible]		[illegible]	[illegible]	[illegible]	
[illegible]	[illegible]		[illegible]	[illegible]	[illegible]	
[illegible]	[illegible]		[illegible]	[illegible]	[illegible]	
[illegible]	[illegible]		[illegible]	[illegible]	[illegible]	
[illegible]	[illegible]		[illegible]	[illegible]	[illegible]	
[illegible]	[illegible]		[illegible]	[illegible]	[illegible]	
[illegible]	[illegible]		[illegible]	[illegible]	[illegible]	
[illegible]	[illegible]		[illegible]	[illegible]	[illegible]	
[illegible]	[illegible]		[illegible]	[illegible]	[illegible]	
[illegible]	[illegible]		[illegible]	[illegible]	[illegible]	
[illegible]	[illegible]		[illegible]	[illegible]	[illegible]	
[illegible]	[illegible]		[illegible]	[illegible]	[illegible]	
[illegible]	[illegible]		[illegible]	[illegible]	[illegible]	
[illegible]	[illegible]		[illegible]	[illegible]	[illegible]	
[illegible]	[illegible]		[illegible]	[illegible]	[illegible]	
[illegible]	[illegible]		[illegible]	[illegible]	[illegible]	
[illegible]	[illegible]		[illegible]	[illegible]	[illegible]	
[illegible]	[illegible]		[illegible]	[illegible]	[illegible]	

TRANSFERENCIAS CORRIENTES - EGRESOS

Período : [illegible] - [illegible]

Hoja : [illegible]
Página : 1

Responsable Gasto	Beneficiario Transferencia	Finalidad	Transferencia Corriente	Transferencias Propias	Transferencias Corrientes	Observaciones
[illegible]	[illegible]		[illegible]	[illegible]	[illegible]	
[illegible]	[illegible]		[illegible]	[illegible]	[illegible]	
[illegible]	[illegible]		[illegible]	[illegible]	[illegible]	
[illegible]	[illegible]		[illegible]	[illegible]	[illegible]	
[illegible]	[illegible]		[illegible]	[illegible]	[illegible]	
[illegible]	[illegible]		[illegible]	[illegible]	[illegible]	
[illegible]	[illegible]		[illegible]	[illegible]	[illegible]	
[illegible]	[illegible]		[illegible]	[illegible]	[illegible]	
[illegible]	[illegible]		[illegible]	[illegible]	[illegible]	
[illegible]	[illegible]		[illegible]	[illegible]	[illegible]	
[illegible]	[illegible]		[illegible]	[illegible]	[illegible]	
[illegible]	[illegible]		[illegible]	[illegible]	[illegible]	
[illegible]	[illegible]		[illegible]	[illegible]	[illegible]	
[illegible]	[illegible]		[illegible]	[illegible]	[illegible]	
[illegible]	[illegible]		[illegible]	[illegible]	[illegible]	
[illegible]	[illegible]		[illegible]	[illegible]	[illegible]	
[illegible]	[illegible]		[illegible]	[illegible]	[illegible]	
[illegible]	[illegible]		[illegible]	[illegible]	[illegible]	
[illegible]	[illegible]		[illegible]	[illegible]	[illegible]	
[illegible]	[illegible]		[illegible]	[illegible]	[illegible]	
[illegible]	[illegible]		[illegible]	[illegible]	[illegible]	
[illegible]	[illegible]		[illegible]	[illegible]	[illegible]	
[illegible]	[illegible]		[illegible]	[illegible]	[illegible]	
[illegible]	[illegible]		[illegible]	[illegible]	[illegible]	
[illegible]	[illegible]		[illegible]	[illegible]	[illegible]	
[illegible]	[illegible]		[illegible]	[illegible]	[illegible]	
[illegible]	[illegible]		[illegible]	[illegible]	[illegible]	
[illegible]	[illegible]		[illegible]	[illegible]	[illegible]	
[illegible]	[illegible]		[illegible]	[illegible]	[illegible]	
[illegible]	[illegible]		[illegible]	[illegible]	[illegible]	
[illegible]	[illegible]		[illegible]	[illegible]	[illegible]	
[illegible]	[illegible]		[illegible]	[illegible]	[illegible]	
[illegible]	[illegible]		[illegible]	[illegible]	[illegible]	
[illegible]	[illegible]		[illegible]	[illegible]	[illegible]	
[illegible]	[illegible]		[illegible]	[illegible]	[illegible]	
[illegible]	[illegible]		[illegible]	[illegible]	[illegible]	
[illegible]	[illegible]		[illegible]	[illegible]	[illegible]	
[illegible]	[illegible]		[illegible]	[illegible]	[illegible]	
[illegible]	[illegible]		[illegible]	[illegible]	[illegible]	
[illegible]	[illegible]		[illegible]	[illegible]	[illegible]	
[illegible]	[illegible]		[illegible]	[illegible]	[illegible]	
[illegible]	[illegible]		[illegible]	[illegible]	[illegible]	
[illegible]	[illegible]		[illegible]	[illegible]	[illegible]	
[illegible]	[illegible]		[illegible]	[illegible]	[illegible]	
[illegible]	[illegible]		[illegible]	[illegible]	[illegible]	
[illegible]	[illegible]		[illegible]	[illegible]	[illegible]	
[illegible]	[illegible]		[illegible]	[illegible]	[illegible]	
[illegible]	[illegible]		[illegible]	[illegible]	[illegible]	
[illegible]	[illegible]		[illegible]	[illegible]	[illegible]	
[illegible]	[illegible]		[illegible]	[illegible]	[illegible]	
[illegible]	[illegible]		[illegible]	[illegible]	[illegible]	
[illegible]	[illegible]		[illegible]	[illegible]	[illegible]	
[illegible]	[illegible]		[illegible]	[illegible]	[illegible]	
[illegible]	[illegible]		[illegible]	[illegible]	[illegible]	
[illegible]	[illegible]		[illegible]	[illegible]	[illegible]	
[illegible]	[illegible]		[illegible]	[illegible]	[illegible]	
[illegible]	[illegible]		[illegible]	[illegible]	[illegible]	
[illegible]	[illegible]		[illegible]	[illegible]	[illegible]	
[illegible]	[illegible]		[illegible]	[illegible]	[illegible]	
[illegible]	[illegible]		[illegible]	[illegible]	[illegible]	
[illegible]	[illegible]		[illegible]	[illegible]	[illegible]	
[illegible]	[illegible]		[illegible]	[illegible]	[illegible]	
[illegible]	[illegible]		[illegible]	[illegible]	[illegible]	
[illegible]	[illegible]		[illegible]	[illegible]	[illegible]	
[illegible]	[illegible]		[illegible]	[illegible]	[illegible]	
[illegible]	[illegible]		[illegible]	[illegible]	[illegible]	
[illegible]	[illegible]		[illegible]	[illegible]	[illegible]	
[illegible]	[illegible]		[illegible]	[illegible]	[illegible]	
[illegible]	[illegible]		[illegible]	[illegible]	[illegible]	
[illegible]	[illegible]		[illegible]	[illegible]	[illegible]	
[illegible]	[illegible]		[illegible]	[illegible]	[illegible]	
[illegible]	[illegible]		[illegible]	[illegible]	[illegible]	
[illegible]	[illegible]		[illegible]	[illegible]	[illegible]	
[illegible]	[illegible]		[illegible]	[illegible]	[illegible]	
[illegible]	[illegible]		[illegible]	[illegible]	[illegible]	
[illegible]	[illegible]		[illegible]	[illegible]	[illegible]	
[illegible]	[illegible]		[illegible]	[illegible]	[illegible]	
[illegible]	[illegible]		[illegible]	[illegible]	[illegible]	
[illegible]	[illegible]		[illegible]	[illegible]	[illegible]	
[illegible]	[illegible]		[illegible]	[illegible]	[illegible]	
[illegible]	[illegible]		[illegible]	[illegible]	[illegible]	
[illegible]	[illegible]		[illegible]	[illegible]	[illegible]	
[illegible]	[illegible]		[illegible]	[illegible]	[illegible]	
[illegible]	[illegible]		[illegible]	[illegible]	[illegible]	
[illegible]	[illegible]		[illegible]	[illegible]	[illegible]	
[illegible]	[illegible]		[illegible]	[illegible]	[illegible]	
[illegible]	[illegible]		[illegible]	[illegible]	[illegible]	
[illegible]	[illegible]		[illegible]	[illegible]	[illegible]	
[illegible]	[illegible]		[illegible]	[illegible]	[illegible]	
[illegible]	[illegible]		[illegible]	[illegible]	[illegible]	
[illegible]	[illegible]		[illegible]	[illegible]	[illegible]	
[illegible]	[illegible]		[illegible]	[illegible]	[illegible]	
[illegible]	[illegible]		[illegible]	[illegible]	[illegible]	
[illegible]	[illegible]		[illegible]	[illegible]	[illegible]	
[illegible]	[illegible]		[illegible]	[illegible]	[illegible]	
[illegible]	[illegible]		[illegible]	[illegible]	[illegible]	
[illegible]	[illegible]		[illegible]	[illegible]	[illegible]	

TRANSFERENCIAS CORRIENTES - EGRESOS

Fecha de Emisión : [illegible] - [illegible]

Año : [illegible]
Página : [illegible]

Disposición Legal	Entidad Beneficiaria	Finalidad	Convenio Ejecución	Transferencias Pesos	Transferencias Extranjera	Observaciones
[illegible]	[illegible]		[illegible]	[illegible]	[illegible]	
[illegible]	[illegible]		[illegible]	[illegible]	[illegible]	
[illegible]	[illegible]		[illegible]	[illegible]	[illegible]	
[illegible]	[illegible]		[illegible]	[illegible]	[illegible]	
[illegible]	[illegible]		[illegible]	[illegible]	[illegible]	
[illegible]	[illegible]		[illegible]	[illegible]	[illegible]	
[illegible]	[illegible]		[illegible]	[illegible]	[illegible]	
[illegible]	[illegible]		[illegible]	[illegible]	[illegible]	
[illegible]	[illegible]		[illegible]	[illegible]	[illegible]	
[illegible]	[illegible]		[illegible]	[illegible]	[illegible]	
[illegible]	[illegible]		[illegible]	[illegible]	[illegible]	
[illegible]	[illegible]		[illegible]	[illegible]	[illegible]	
[illegible]	[illegible]		[illegible]	[illegible]	[illegible]	
[illegible]	[illegible]		[illegible]	[illegible]	[illegible]	
[illegible]	[illegible]		[illegible]	[illegible]	[illegible]	
[illegible]	[illegible]		[illegible]	[illegible]	[illegible]	
[illegible]	[illegible]		[illegible]	[illegible]	[illegible]	
[illegible]	[illegible]		[illegible]	[illegible]	[illegible]	
[illegible]	[illegible]		[illegible]	[illegible]	[illegible]	
[illegible]	[illegible]		[illegible]	[illegible]	[illegible]	
[illegible]	[illegible]		[illegible]	[illegible]	[illegible]	
[illegible]	[illegible]		[illegible]	[illegible]	[illegible]	
[illegible]	[illegible]		[illegible]	[illegible]	[illegible]	
[illegible]	[illegible]		[illegible]	[illegible]	[illegible]	
[illegible]	[illegible]		[illegible]	[illegible]	[illegible]	
[illegible]	[illegible]		[illegible]	[illegible]	[illegible]	
[illegible]	[illegible]		[illegible]	[illegible]	[illegible]	
[illegible]	[illegible]		[illegible]	[illegible]	[illegible]	
[illegible]	[illegible]		[illegible]	[illegible]	[illegible]	
[illegible]	[illegible]		[illegible]	[illegible]	[illegible]	
[illegible]	[illegible]		[illegible]	[illegible]	[illegible]	
[illegible]	[illegible]		[illegible]	[illegible]	[illegible]	
[illegible]	[illegible]		[illegible]	[illegible]	[illegible]	
[illegible]	[illegible]		[illegible]	[illegible]	[illegible]	
[illegible]	[illegible]		[illegible]	[illegible]	[illegible]	
[illegible]	[illegible]		[illegible]	[illegible]	[illegible]	
[illegible]	[illegible]		[illegible]	[illegible]	[illegible]	
[illegible]	[illegible]		[illegible]	[illegible]	[illegible]	
[illegible]	[illegible]		[illegible]	[illegible]	[illegible]	
[illegible]	[illegible]		[illegible]	[illegible]	[illegible]	
[illegible]	[illegible]		[illegible]	[illegible]	[illegible]	
[illegible]	[illegible]		[illegible]	[illegible]	[illegible]	
[illegible]	[illegible]		[illegible]	[illegible]	[illegible]	
[illegible]	[illegible]		[illegible]	[illegible]	[illegible]	
[illegible]	[illegible]		[illegible]	[illegible]	[illegible]	
[illegible]	[illegible]		[illegible]	[illegible]	[illegible]	
[illegible]	[illegible]		[illegible]	[illegible]	[illegible]	
[illegible]	[illegible]		[illegible]	[illegible]	[illegible]	
[illegible]	[illegible]		[illegible]	[illegible]	[illegible]	
[illegible]	[illegible]		[illegible]	[illegible]	[illegible]	
[illegible]	[illegible]		[illegible]	[illegible]	[illegible]	
[illegible]	[illegible]		[illegible]	[illegible]	[illegible]	
[illegible]	[illegible]		[illegible]	[illegible]	[illegible]	
[illegible]	[illegible]		[illegible]	[illegible]	[illegible]	
[illegible]	[illegible]		[illegible]	[illegible]	[illegible]	
[illegible]	[illegible]		[illegible]	[illegible]	[illegible]	
[illegible]	[illegible]		[illegible]	[illegible]	[illegible]	
[illegible]	[illegible]		[illegible]	[illegible]	[illegible]	
[illegible]	[illegible]		[illegible]	[illegible]	[illegible]	
[illegible]	[illegible]		[illegible]	[illegible]	[illegible]	
[illegible]	[illegible]		[illegible]	[illegible]	[illegible]	
[illegible]	[illegible]		[illegible]	[illegible]	[illegible]	
[illegible]	[illegible]		[illegible]	[illegible]	[illegible]	
[illegible]	[illegible]		[illegible]	[illegible]	[illegible]	
[illegible]	[illegible]		[illegible]	[illegible]	[illegible]	
[illegible]	[illegible]		[illegible]	[illegible]	[illegible]	
[illegible]	[illegible]		[illegible]	[illegible]	[illegible]	
[illegible]	[illegible]		[illegible]	[illegible]	[illegible]	
[illegible]	[illegible]		[illegible]	[illegible]	[illegible]	
[illegible]	[illegible]		[illegible]	[illegible]	[illegible]	
[illegible]	[illegible]		[illegible]	[illegible]	[illegible]	
[illegible]	[illegible]		[illegible]	[illegible]	[illegible]	
[illegible]	[illegible]		[illegible]	[illegible]	[illegible]	
[illegible]	[illegible]		[illegible]	[illegible]	[illegible]	
[illegible]	[illegible]		[illegible]	[illegible]	[illegible]	
[illegible]	[illegible]		[illegible]	[illegible]	[illegible]	
[illegible]	[illegible]		[illegible]	[illegible]	[illegible]	

Período : [illegible] - [illegible]

TRANSFERÊNCIAS CORRENTES - DESPESA

Discriminação Legal	Entidade Beneficiária	Finalidade	Classific. Econômica	Transferências Orçadas	Transferências Efetuadas	Observação
[illegible]	[illegible]		[illegible]	[illegible]	[illegible]	

TRANSFERÊNCIAS CAPITAL - DESPESA

Período : [illegible] - [illegible]

Data : [illegible]
Página : 1

Organização Legislativa	Entidade Beneficiada	Finalidade	Classific. Econômica	Transferências Recebidas	Transferências Efetuadas	Observações
[illegible]	[illegible]		[illegible]	[illegible]	[illegible]	

Responsável Legal	Fornecedor Beneficiário	Finalidade	Classificação Econômica	Pagamento Empenho	Pagamento Líquido	Observações
[illegible]	[illegible]		[illegible]	[illegible]	[illegible]	
[illegible]	[illegible]		[illegible]	[illegible]	[illegible]	
[illegible]	[illegible]		[illegible]	[illegible]	[illegible]	
[illegible]	[illegible]		[illegible]	[illegible]	[illegible]	
[illegible]	[illegible]		[illegible]	[illegible]	[illegible]	
[illegible]	[illegible]		[illegible]	[illegible]	[illegible]	
[illegible]	[illegible]		[illegible]	[illegible]	[illegible]	
[illegible]	[illegible]		[illegible]	[illegible]	[illegible]	
[illegible]	[illegible]		[illegible]	[illegible]	[illegible]	
[illegible]	[illegible]		[illegible]	[illegible]	[illegible]	
[illegible]	[illegible]		[illegible]	[illegible]	[illegible]	
[illegible]	[illegible]		[illegible]	[illegible]	[illegible]	
[illegible]	[illegible]		[illegible]	[illegible]	[illegible]	
[illegible]	[illegible]		[illegible]	[illegible]	[illegible]	
[illegible]	[illegible]		[illegible]	[illegible]	[illegible]	
[illegible]	[illegible]		[illegible]	[illegible]	[illegible]	
[illegible]	[illegible]		[illegible]	[illegible]	[illegible]	
[illegible]	[illegible]		[illegible]	[illegible]	[illegible]	
[illegible]	[illegible]		[illegible]	[illegible]	[illegible]	
[illegible]	[illegible]		[illegible]	[illegible]	[illegible]	
[illegible]	[illegible]		[illegible]	[illegible]	[illegible]	
[illegible]	[illegible]		[illegible]	[illegible]	[illegible]	
[illegible]	[illegible]		[illegible]	[illegible]	[illegible]	
[illegible]	[illegible]		[illegible]	[illegible]	[illegible]	
[illegible]	[illegible]		[illegible]	[illegible]	[illegible]	
[illegible]	[illegible]		[illegible]	[illegible]	[illegible]	
[illegible]	[illegible]		[illegible]	[illegible]	[illegible]	
[illegible]	[illegible]		[illegible]	[illegible]	[illegible]	
[illegible]	[illegible]		[illegible]	[illegible]	[illegible]	
[illegible]	[illegible]		[illegible]	[illegible]	[illegible]	
[illegible]	[illegible]		[illegible]	[illegible]	[illegible]	
[illegible]	[illegible]		[illegible]	[illegible]	[illegible]	
[illegible]	[illegible]		[illegible]	[illegible]	[illegible]	
[illegible]	[illegible]		[illegible]	[illegible]	[illegible]	
[illegible]	[illegible]		[illegible]	[illegible]	[illegible]	
[illegible]	[illegible]		[illegible]	[illegible]	[illegible]	
[illegible]	[illegible]		[illegible]	[illegible]	[illegible]	
[illegible]	[illegible]		[illegible]	[illegible]	[illegible]	
[illegible]	[illegible]		[illegible]	[illegible]	[illegible]	
[illegible]	[illegible]		[illegible]	[illegible]	[illegible]	
[illegible]	[illegible]		[illegible]	[illegible]	[illegible]	
[illegible]	[illegible]		[illegible]	[illegible]	[illegible]	
[illegible]	[illegible]		[illegible]	[illegible]	[illegible]	
[illegible]	[illegible]		[illegible]	[illegible]	[illegible]	
[illegible]	[illegible]		[illegible]	[illegible]	[illegible]	
[illegible]	[illegible]		[illegible]	[illegible]	[illegible]	
[illegible]	[illegible]		[illegible]	[illegible]	[illegible]	
[illegible]	[illegible]		[illegible]	[illegible]	[illegible]	
[illegible]	[illegible]		[illegible]	[illegible]	[illegible]	
[illegible]	[illegible]		[illegible]	[illegible]	[illegible]	
[illegible]	[illegible]		[illegible]	[illegible]	[illegible]	
[illegible]	[illegible]		[illegible]	[illegible]	[illegible]	
[illegible]	[illegible]		[illegible]	[illegible]	[illegible]	
[illegible]	[illegible]		[illegible]	[illegible]	[illegible]	
[illegible]	[illegible]		[illegible]	[illegible]	[illegible]	
[illegible]	[illegible]		[illegible]	[illegible]	[illegible]	
[illegible]	[illegible]		[illegible]	[illegible]	[illegible]	
[illegible]	[illegible]		[illegible]	[illegible]	[illegible]	
[illegible]	[illegible]		[illegible]	[illegible]	[illegible]	
[illegible]	[illegible]		[illegible]	[illegible]	[illegible]	
[illegible]	[illegible]		[illegible]	[illegible]	[illegible]	
[illegible]	[illegible]		[illegible]	[illegible]	[illegible]	
[illegible]	[illegible]		[illegible]	[illegible]	[illegible]	
[illegible]	[illegible]		[illegible]	[illegible]	[illegible]	
[illegible]	[illegible]		[illegible]	[illegible]	[illegible]	
[illegible]	[illegible]		[illegible]	[illegible]	[illegible]	
[illegible]	[illegible]		[illegible]	[illegible]	[illegible]	
[illegible]	[illegible]		[illegible]	[illegible]	[illegible]	
[illegible]	[illegible]		[illegible]	[illegible]	[illegible]	
[illegible]	[illegible]		[illegible]	[illegible]	[illegible]	
[illegible]	[illegible]		[illegible]	[illegible]	[illegible]	
[illegible]	[illegible]		[illegible]	[illegible]	[illegible]	
[illegible]	[illegible]		[illegible]	[illegible]	[illegible]	
[illegible]	[illegible]		[illegible]	[illegible]	[illegible]	
[illegible]	[illegible]		[illegible]	[illegible]	[illegible]	
[illegible]	[illegible]		[illegible]	[illegible]	[illegible]	
[illegible]	[illegible]		[illegible]	[illegible]	[illegible]	
[illegible]	[illegible]		[illegible]	[illegible]	[illegible]	
[illegible]	[illegible]		[illegible]	[illegible]	[illegible]	
[illegible]	[illegible]		[illegible]	[illegible]	[illegible]	
[illegible]	[illegible]		[illegible]	[illegible]	[illegible]	
[illegible]	[illegible]		[illegible]	[illegible]	[illegible]	
[illegible]	[illegible]		[illegible]	[illegible]	[illegible]	
[illegible]	[illegible]		[illegible]	[illegible]	[illegible]	
[illegible]	[illegible]		[illegible]	[illegible]	[illegible]	
[illegible]	[illegible]		[illegible]	[illegible]	[illegible]	
[illegible]	[illegible]		[illegible]	[illegible]	[illegible]	
[illegible]	[illegible]		[illegible]	[illegible]	[illegible]	
[illegible]	[illegible]		[illegible]	[illegible]	[illegible]	
[illegible]	[illegible]		[illegible]	[illegible]	[illegible]	
[illegible]	[illegible]		[illegible]	[illegible]	[illegible]	
[illegible]	[illegible]		[illegible]	[illegible]	[illegible]	

SUBSÍDIOS CONCEDIDOS - DESPESA

Período : [illegible] - [illegible]

Ano : [illegible]
Página : 1

Fundamentação Legal	Entidade Beneficiária	Finalidade	Classific. Econômica	Subsídios Orçamo	Subsídios Pagos	Observações
N.º, ART.º DA LEI [illegible], DE [illegible]	[illegible]		[illegible]	[illegible]	[illegible]	
N.º, ART.º DA LEI [illegible], DE [illegible]	[illegible]		[illegible]	[illegible]	[illegible]	
N.º, ART.º DA LEI [illegible], DE [illegible]	[illegible]		[illegible]	[illegible]	[illegible]	
N.º, ART.º DA LEI [illegible], DE [illegible]	[illegible]		[illegible]	[illegible]	[illegible]	
N.º, ART.º DA LEI [illegible], DE [illegible]	[illegible]		[illegible]	[illegible]	[illegible]	
N.º, ART.º DA LEI [illegible], DE [illegible]	[illegible]		[illegible]	[illegible]	[illegible]	
N.º, ART.º DA LEI [illegible], DE [illegible]	[illegible]		[illegible]	[illegible]	[illegible]	
N.º, ART.º DA LEI [illegible], DE [illegible]	[illegible]		[illegible]	[illegible]	[illegible]	
N.º, ART.º DA LEI [illegible], DE [illegible]	[illegible]		[illegible]	[illegible]	[illegible]	
N.º, ART.º DA LEI [illegible], DE [illegible]	[illegible]		[illegible]	[illegible]	[illegible]	
N.º, ART.º DA LEI [illegible], DE [illegible]	[illegible]		[illegible]	[illegible]	[illegible]	
N.º, ART.º DA LEI [illegible], DE [illegible]	[illegible]		[illegible]	[illegible]	[illegible]	
N.º, ART.º DA LEI [illegible], DE [illegible]	[illegible]		[illegible]	[illegible]	[illegible]	
N.º, ART.º DA LEI [illegible], DE [illegible]	[illegible]		[illegible]	[illegible]	[illegible]	
N.º, ART.º DA LEI [illegible], DE [illegible]	[illegible]		[illegible]	[illegible]	[illegible]	
N.º, ART.º DA LEI [illegible], DE [illegible]	[illegible]		[illegible]	[illegible]	[illegible]	
N.º, ART.º DA LEI [illegible], DE [illegible]	[illegible]		[illegible]	[illegible]	[illegible]	
N.º, ART.º DA LEI [illegible], DE [illegible]	[illegible]		[illegible]	[illegible]	[illegible]	
N.º, ART.º DA LEI [illegible], DE [illegible]	[illegible]		[illegible]	[illegible]	[illegible]	
N.º, ART.º DA LEI [illegible], DE [illegible]	[illegible]		[illegible]	[illegible]	[illegible]	
N.º, ART.º DA LEI [illegible], DE [illegible]	[illegible]		[illegible]	[illegible]	[illegible]	
N.º, ART.º DA LEI [illegible], DE [illegible]	[illegible]		[illegible]	[illegible]	[illegible]	
N.º, ART.º DA LEI [illegible], DE [illegible]	[illegible]		[illegible]	[illegible]	[illegible]	
N.º, ART.º DA LEI [illegible], DE [illegible]	[illegible]		[illegible]	[illegible]	[illegible]	
N.º, ART.º DA LEI [illegible], DE [illegible]	[illegible]		[illegible]	[illegible]	[illegible]	
N.º, ART.º DA LEI [illegible], DE [illegible]	[illegible]		[illegible]	[illegible]	[illegible]	
N.º, ART.º DA LEI [illegible], DE [illegible]	[illegible]		[illegible]	[illegible]	[illegible]	
N.º, ART.º DA LEI [illegible], DE [illegible]	[illegible]		[illegible]	[illegible]	[illegible]	
N.º, ART.º DA LEI [illegible], DE [illegible]	[illegible]		[illegible]	[illegible]	[illegible]	
N.º, ART.º DA LEI [illegible], DE [illegible]	[illegible]		[illegible]	[illegible]	[illegible]	
N.º, ART.º DA LEI [illegible], DE [illegible]	[illegible]		[illegible]	[illegible]	[illegible]	
N.º, ART.º DA LEI [illegible], DE [illegible]	[illegible]		[illegible]	[illegible]	[illegible]	
N.º, ART.º DA LEI [illegible], DE [illegible]	[illegible]		[illegible]	[illegible]	[illegible]	
N.º, ART.º DA LEI [illegible], DE [illegible]	[illegible]		[illegible]	[illegible]	[illegible]	
N.º, ART.º DA LEI [illegible], DE [illegible]	[illegible]		[illegible]	[illegible]	[illegible]	
N.º, ART.º DA LEI [illegible], DE [illegible]	[illegible]		[illegible]	[illegible]	[illegible]	
N.º, ART.º DA LEI [illegible], DE [illegible]	[illegible]		[illegible]	[illegible]	[illegible]	
N.º, ART.º DA LEI [illegible], DE [illegible]	[illegible]		[illegible]	[illegible]	[illegible]	
N.º, ART.º DA LEI [illegible], DE [illegible]	[illegible]		[illegible]	[illegible]	[illegible]	
N.º, ART.º DA LEI [illegible], DE [illegible]	[illegible]		[illegible]	[illegible]	[illegible]	
N.º, ART.º DA LEI [illegible], DE [illegible]	[illegible]		[illegible]	[illegible]	[illegible]	
N.º, ART.º DA LEI [illegible], DE [illegible]	[illegible]		[illegible]	[illegible]	[illegible]	
N.º, ART.º DA LEI [illegible], DE [illegible]	[illegible]		[illegible]	[illegible]	[illegible]	
N.º, ART.º DA LEI [illegible], DE [illegible]	[illegible]		[illegible]	[illegible]	[illegible]	
N.º, ART.º DA LEI [illegible], DE [illegible]	[illegible]		[illegible]	[illegible]	[illegible]	
N.º, ART.º DA LEI [illegible], DE [illegible]	[illegible]		[illegible]	[illegible]	[illegible]	
N.º, ART.º DA LEI [illegible], DE [illegible]	[illegible]		[illegible]	[illegible]	[illegible]	
			Total ...	4.187.300,00	159.859,82	

TRANSFERÊNCIAS CORRENTES - RECEITA

Período : [illegible] - [illegible]

Ano : [illegible]
Página : [illegible]

Especificação Legislação	Entidade Financiadora	Finalidade	Classif.Fin. Concedida	Transferências Previstas	Transferências Obtidas	Observações
[illegible]	[illegible]		[illegible]	[illegible]	[illegible]	

TRANSFERENCIAS CAPITAL - RECEITA

Período : [illegible] - [illegible]

Mês : [illegible]
Página : 1

Organização Lançada	Entidade Financiadora	Finalidade	Classific. Económica	Transferências Previstas	Transferências Recebidas	Observações
[illegible]	[illegible]		[illegible]	[illegible]	[illegible]	
[illegible]	[illegible]		[illegible]	[illegible]	[illegible]	
			Total ...	[illegible]	[illegible]	

Activos de Rendimento Fixo

Municipio da Póvoa de Lanhoso **Ano de 2011**

Descrição do Activo	Entidade Devedora	Valor em 1 de Janeiro	Valor em 31 de Dezembro		Rendimento			
		Valor Nominal	Valor de Mercado	Valor Nominal	Valor de Mercado	Vencido e Cobrado	Vencido por Cobrar	Observações
A curto prazo								
A médio e longo prazo								
Obrigação - Dívida Pública Portuguesa	Junta Crédito Público	4,98	4,98	4,98		13,48		Obrigação n.º562847
Certificado de Renda Perpétua	Junta Crédito Público	3,38	3,38	3,38		0,16		Certificado renda perpétua n.º 2067
TOTAL		8,36	8,36	8,36		13,64		

Activos de Rendimento Variável

Município da Póvoa de Lanhoso

Ano de 2011

Descrição do Activo	Entidade Devedora	Valor em 1 de Janeiro	Valor em 31 de Dezembro		Rendimento			
		Valor Nominal	Valor de Mercado	Valor Nominal	Valor de Mercado	Vencido e Cobrado	Vencido por Cobrar	Observações
A curto prazo								
A médio e longo prazo								
Acções	BRAVAL	73.500,00	73.500,00	73.500,00		36.327,99		
	AGUAS DO NOROESTE	642.470,00	642.470,00	642.470,00				
Participação	EPAVE	19.951,92	19.951,92	19.951,92				
	CENTRO DE CRIATIVIDADE	4.500,00	4.500,00	4.500,00				
TOTAL		740.421,92	740.421,92	740.421,92		36.327,99		

cípio da Póvoa de Lanhoso

MAPA DOS EMPRESTIMOS OBTIDOS

ANO 2011

Caracterização do Empréstimo	Data da aprovação pela A.M.	Data de contratação do empréstimo	Prazo do Contrato	Anos Amortizados	Visto do TC: Nº Reg.	Visto do TC: Data	Natureza do empréstimo	Capital: Contratado	Capital: Utilizado	Taxa de Juro: Anual	Taxa de Juro: Actual	Encargos do ano: Amortizações	Encargos do ano: Juros	Encargos do ano: Total	Juros de mora	Encargos do ano vencidos e não pagos	Dívida em 1 de Janeiro	Dívida a 31 de Dezembro	Obs.
[illegible]																			
Total								0,00	0,00			0,00	0,00	0,00					
1 Longo Prazo: [illegible]																			
[illegible] ns. Abastecimento de Água ao [illegible]	26-02-1999	26-02-1999	15	12	11564	26-05-1999	N	997.555,76	997.555,76	2,702%	1,250%	101.207,19	4.898,39	106.105,42			381.022,64	259.815,54	
[illegible]mento Municipal - Construção do Pavilhão [illegible]	03-07-2000	25-10-2000	12	10	4489	29-03-2001	N	423.978,21	423.978,21	5,235%	1,130%	42.400,00	2.019,12	44.419,12			148.378,21	105.978,21	
[illegible]vio na Escola E.B. 2,3 - Gonçalo Sampaio																			
[illegible]ção da Piscina Municipal Coberta	27-04-2001	29-05-2001	20	11	1922	12-07-2001	N	1.097.355,37	1.097.355,37	4,821%	1,270%	63.606,72	11.353,11	74.959,83			683.911,60	620.304,97	
[illegible]mos Municipais - III QCA [illegible]ntrução da Rede Viária - 6ª Fase	27-04-2001	29-05-2001	12	11	1971	22-08-2002	I	58.790,83	45.782,19	1,000%	1,320%	5.722,90	161,23	5.884,13			11.445,79	5.722,89	
[illegible]plicação da Rede de Saneamento da Vila	27-04-2001	29-05-2001	12	11	1971	22-08-2002	I	38.820,33	35.107,75	1,000%	1,320%	4.513,47	127,16	4.640,63			9.026,94	4.513,47	
[illegible]ojos Urbanísticos na Vila	27-04-2001	29-05-2001	12	11	1971	22-08-2002	I	50.743,71	50.742,71	1,000%	1,320%	6.074,26	171,13	6.245,39			12.148,53	6.074,27	
[illegible]stimo destinado à reparação dos estragos [illegible]ados pelas intempéries do Inverno de 00/01, [illegible]rigo da Linha de Crédito criada pelo DL 20-[illegible]te 08/02	28-09-2001	01-11-2001	20	10	—	—	I	399.038,32	399.038,32	3,840%	1,889%	22.429,60	2.322,43	24.752,03			258.431,47	236.001,87	n.º 4 do art.º 24º da Lei das Finanças Locais.
[illegible]stimo destinado a Saneamento Financeiro	30-06-2003	08-09-2003	12	8	2146	14-09-2003	N	662.500,00	662.500,00	2,027%	2,130%	61.738,05	6.762,42	68.498,47			306.837,27	243.101,22	
[illegible]ução do Edifício da Nova Escola do 1º Ciclo [illegible]im de Infância da Póvoa de Lanhoso	27-09-2004	19-11-2004	20	7	2710	24-03-2006	N	700.000,00	700.000,00	2,555%	1,376%	36.746,04	8.626,53	45.372,57			532.817,46	496.071,42	
[illegible] do III QCA (3º, 4º e 5º bases do investimento [illegible]sal)	30-08-2006	28-07-2006	20	5	1525	04-10-2006	N	1.000.000,00	1.000.000,00	3,235%	1,200%	51.891,94	10.730,14	62.332,08			894.542,93	842.740,99	
[illegible]ama "Pagar a Tempo e Horas"	22-09-2009	16-10-2008	5	3	1748	06-01-2009	N	628.946,00	628.946,00	5,374%	1,297%	125.724,17	5.044,26	130.768,43			415.073,25	289.349,08	
[illegible]ama "Pagar a Tempo e Horas"	22-09-2009	15-12-2008	10	3	8	06-01-2009	N	419.298,00	419.298,00	0,000%	0,000%	0,00	0,00	0,00			419.298,00	419.298,00	
[illegible]strução do Centro Educativo António Lopes	06-03-2009	27-05-2009	20	2	1139	09-01-2009	I N	470.000,00	352.458,00 117.542,00	3,455% 3,455%	2,890% 2,890%	13.833,82 4.611,27	11.115,69 3.705,30	24.949,69 8.316,57			345.376,46 115.181,48	331.542,68 110.570,21	
[illegible]onstrução do Centro Educativo de Monsul	26-02-2010	26-04-2010	20	1	1949	23-06-2010	I N	600.000,00	394.003,00 205.397,00	2,170% 2,170%	2,170% 2,170%	0,00 0,00	11.285,07 5.862,89	11.285,07 5.862,89			394.003,00 205.397,00	394.003,00 205.397,00	
[illegible]ações mecânicas de tratamento de ar, [illegible]ção e aquecimento de águas sanitárias do [illegible]u Educativo António Lopes	26-11-2010	21-12-2010	18	1	53	19-06-2011	N	100.000,00	100.000,00	4,782%	4,780%	23.115,98	4.528,14	27.644,12			188.431,70	165.315,72	
[illegible]mentos " Loteamento do S. Silvestre e [illegible]ficação e pavimentação do caminho do Vale [illegible]de - Lanhas da Freguesia de Friande"	26-11-2010	21-12-2010	18	1	53	19-06-2011	N	100.000,00	100.000,00	4,782%	4,780%	1.864,32	2.732,63	4.596,95			0,00	103.135,68	
Total								7.876.066,56	7.831.343,34			566.767,62	91.458,75	658.226,37	0,00	0,00	5.301.972,82	4.641.539,20	
					5.870.895,00														

e ao endividamento.
colunas serão preenchidas quando se justificar
desagregar por empréstimos bancários, por obrigações, outros empréstimos e por entidade
(Nº) - se houver, nº do registo do limite do endividamento, indicando a legislação aplicável, e (N) no caso contrário

ORGÃO EXECUTIVO
Em 26 de Abril de 2012
[illegible]

ORGÃO DELIBERATIVO
Em 27 de Abril de 2012
[illegible]

[illegible]		DIVERSAS DÍVIDAS A TERCEIROS		[illegible]	[illegible]	[illegible]
CMPL		MES : 12 - DEZEMBRO		30/12/2011	2011	1

CONT. CONTA	TERCEIRO	DESIGNAÇÃO	SALDO INICIAL DEVEDOR	SALDO INICIAL CREDOR	SALDO FINAL DEVEDOR	SALDO FINAL CREDOR
21		FORNECEDORES/FORNECEDORES/FORNECEDORES		18.132,79		21.382,79
21.1		FORNECEDORES E ENTIDADES SEMELHANTES		18.132,79		21.382,79
21.1.1		FORNECEDORES - ACTIVO				1.250,00
21.1.2		FORNECEDORES - CONTEMPORÂNEOS		18.132,79		16.132,79
	21002	ROSELINA ANTUNES DA SILVA		200,00		
	24	CASA FERNANDES - LOJINA E FERNANDES - MAT. ELECTRICO		250,00		250,00
	7712	CLAUDIA PEREIRA FERREIRA		490,00		490,00
	1431	JOÃO AUGUSTO MOURÃO		1.392,79		2.482,79
	2294	JOÃO CONCEIÇÃO SILVA		4.500,00		4.000,00
	2562	MARTA CASA DA MEDICINA/CLINICA DE ESTUDO DE LABORATORIO		2.500,00		3.500,00
29		FORNECEDORES		2.302.647,85		2.172.716,14
29.1		Fornecedores c/c/correntes		2.231.877,41		2.127.107,00
	1457	3 SOBRINHOS SERVIÇOS,LDA		526,00		
	7012	A CONCESSIONÁRIA DA ESTRADA DO PONTAL, LDA		4.207,95		4.352,83
	7154	A CONDOMINIO - ÁGUAS E TERRENOS, LDA		11.468,90		17.101,00
	191	ADRE - ALTAMIRANO MARQUES MONTEIRO, S.A.		1.007,13		42.337,23
	9100	ADRIL ENGENHARIA SOCIEDADE, LDA		597,60		1.440,94
	107	AGECOM S. MOTORS		31.171,12		30.808,74
	2907	AGUIAR GOMES DO VALE, LDA		3.189,78		3.370,14
	2930	AGUIAR - ACUSTIC.SOFTWARE, ADS. VALE AVE		10.451,20		11.002,50
	10139	ALMEIDAGUIA UNIPESSOAL, LDA		4.215,42		9.815,42
	29	ALUGUE		140.287,38		204.442,00
	2744	ALUGUETAGEM CENTRO MINERIO A ESTACIO,LDA				424,12
	427	ALUPAL, LDA		611,42		
	12541	ALUPAL- MALUCHINE E TRANSFORMES - UNIPESSOAL, LDA		38,12		1.438,64
	438	ALUSTER,LDA		1.214,10		3.438,32
	4554	ALUVA MARTINTAN COMERCIO DE TRANSFORMES, UNIPESSOAL, LDA				1.195,02
	111	ALUVAZUMA		917,78		734,12
	4561	ALVARO DC AVE, SA		402.424,12		191.719,78
	12812	ALVARO DO NASCIMENTO, SA		277.917,42		195.134,44
	112	ALUMAL, S.A.		2.402,91		344,12
	4218	ALUMAR & CORÇÃO, LDA.		12.186,44		5.712,42
	10542	ALUMAR SOLAR DA ESTRA		309,57		459,12
	121	ALUTAR - SOCIEDADE DE TRANSFORMES, LDA		494,90		1.275,80
	12539	ALUTAVEIRO, LDA.				900,65
	416	ALUTECO MONTAGEM DA ESTRA E PINTURA, LDA		4.424,42		4.944,27
	974	ALUTEXTRUS - INSTALAÇÕES ELECTRICAS, LDA.		104,12		1.190,72
	999	AMADO & ANTUNES, LDA				1,25
	7029	AMARANTE - ESTUDOS E PROJECT. CONSTRUÇÃO AMBIENTAL, L.DA		42,47		
	12173	AMARELA ALVES FERNANDES		1.384,89		
	12547	AMARELA ALVES FERNANDES- UNIPESSOAL, L.DA				2.274,42
	12538	AMBIENTERV - UNIPESSOAL, LDA		420,00		
	4225	AMI - SOCIEDADE DE INFORMATICA E SERVIÇOS		14.804,42		17.539,42
	2434	ANTONIO ALVES		450,49		
	127	ANTONIO ALVES PEREIRA		542,19		125,12
	795	ANTONIO DO NASCIMENTO MACHADO		242,70		
	434	ANTONIO J.DIAS CALDEIRA & 1º,LDA.		982,40		3.542,72
	442	ANTONIO M. HERMENEGIO MONTEIRO				42,10
	5170	ANTONIO MANUEL GONÇALVES FERREIRA				94,14
	4597	ANTONIO RIBEIRO MARTINS				190,12
	4415	ANTONIO MANUEL DA PRIMAVERA		78,45		414,49
	12214	AQUARIS SERVIÇOS, LDA				142,84
	1012	ARAUJO PORTUGAL-TERRAPLENAGENS,LDA.		114.890,72		102.194,14
	12192	ARTUR DA COSTA & ASSOCIADO, LDA		42,47		52,32
	7210	ASTA- ASSOCIAÇÃO SOCORROS COSTA - COMERCIO DE INSCRITOS DE ASSOCIADO		4.472,54		4.390,17
	9444	ASS. AT DES. PACIO-CULTURAL - L. ZOLIANO - CONTOLAR				450,00
	1391	ASSOCIAÇÃO "POR VILARINHO"		532,72		352,74
	4944	ASSOCIAÇÃO BOMBEIROS VOLUN DA ESTRADA				120,24
	517	ASSOCIAÇÃO NACIONAL DE MUNICIPIOS PORTUGUESES				2.254,00
	479	ASSOCIAÇÃO TÉCNICOS ADMINISTRATIVOS MUNICIPAIS				232,90
		A TRANSPORTAR		1.190.409,11		1.204.721,49

ENTIDADE	OUTRAS DÍVIDAS A TERCEIROS	DATA	HORA	PAGINA
CMPL	MES : 12 - DEZEMBRO	2015/04/15	3011	2

COD. CONTA	TERCEIRO	DESIGNAÇÃO	SALDO INICIAL DEBITO	SALDO INICIAL CREDITO	SALDO FINAL DEVEDOR	SALDO FINAL CREDOR
		TRANSPORTE ...		1.180.406,55		1.214.723,16
	10025	ASSOCIAÇÃO CULTURAL E RECREATIVA "AZE QUE ENTRA"				2.000,00
	8534	ASSOCIAÇÃO DO RANCHO FOLCLÓRICO DE SANTA MARIA DE VEIRÃO				500,00
	1838	ASSOCIAÇÃO DE PESCADORES DA APANHA DE CAMARÃO		2.500,00		
	233	ASSOCIAÇÃO HUMANITÁRIA BOMBEIROS VOLUNTÁRIOS DA PONTA DE LANHOSO		1.277,50		1.035,50
	4674	ASSOCIAÇÃO INDUSTRIAL PORTUGUESA		194,40		
	13349	ATLANTIDE		6.941,82		641,43
	7574	AUGUSTO VIEIRA DE OLIVEIRA		150,00		
	124	AUTO SUECO (MINHO), S.A. - (ALTERADO)		12.024,11		
	720	AUTO SUECO, LDA - UNIDADE DE NEGÓCIO DE CAMIÕES AUTOCARROS E PEÇAS				16.275,12
	12543	AUTO-SUECO AUTOMOVEIS, S.A.				1.604,61
	9334	AÇUCENA DE MARIA ALBERTA CARLOS SILVA & FILHA LDA.				612,15
	10755	B-FLEET A CONTROLEPETRI, S.GE				430,50
	565	BERCI - DESENHO TEXTIL, LDA		84,70		
	8716	BERNARDINO CASTRO SERVIÇOS PESSOAIS, LDA		4.000,00		4.134,50
	7102	BIOBRAGITCA, LDA				82,90
	11664	BIOCOLOR		373,72		79,90
	148	BRAVAL - VALORIZAÇÃO E TRATAMENTO DE RESÍDUOS SOLIDOS, S.A.		34.424,81		15.014,35
	9738	BRAGIM - BUSINESS SOLUTIONS		1.989,00		
	982	BUROTICA - SOCI. ESTUDOS EQUIP. AUTOMATICOS ESCRITORIO, S.A		96,80		
	734	CAFLA - CASA NOVA AGRO PECUARIA S.A.		72,00		
	9917	CAPRICHO NACIONAL - PRODUÇÕES DE EVENTOS, S.DA		2.054,50		
	3488	CARLOS RUFINO CONSTANTINEIS, LDA		6.298,00		1.164,00
	1036	CARTOSIS		595,48		
	24	CASA FERRAGENS - LOJAS E FERRAGENS - MAT. ELECTRICO		922,54		
	10715	CENTRO DE CRIATIVIDADE - CENTRO DE CRIAÇÃO CULTURAL E DE INTERVENÇÃO SOCIAL		5.407,10		16.967,53
	1368	CENTRO SOCIAL DE GRAFE				986,98
	4675	CERTIFLANET		237,40		243,54
	9537	CERTONÁ, LDA		1.724,90		1.855,79
	2440	CIAB -CENTRO INFORMAÇÃO E ARBITRAGEM DO VALE DO CAVADO		960,40		890,40
	147	CIMAI - CENTRO DE INVES. PROD. QUIMICOS, LDA		791,94		2.416,65
	4429	CLINA ALIMENTAR, LDA		177,44		
	12195	CONFRARIA ELEGANTE - UNIPESSOAL, LDA				307,50
	487	COOP.DOS PROD. AGRI.P.LANHOSO		4.402,84		7.747,72
	1049	CORREIOS DE PORTUGAL, S.A.		6.282,80		2.549,57
	5434	CREDITEX - ALUGUER DE EQUIPAMENTOS, SA		2.471,41		2.542,41
	322	CRUZ VERMELHA PORTUGUESA BUSINESS MANAGEMENT		7.967,48		13.430,84
	12117	CTI COMÉRCIO DE TRACTORES		862,34		
	938	DPSI - SEG. FORM E SERV. INFORMATICO		897,84		1.365,38
	12174	DSIMOS		327,79		
	2912	DIVERLANHOSO - ACTIVIDADES DESPORTIVAS, LDA		100,50		
	9668	DOMINGOS ANGEL CRUZ SOUSA		4.849,49		6.856,44
	12435	DOMINGOS DA SILVA TEIXEIRA, ENERGIAS ELÉCTRICAS, S.A				955,40
	124	DUARTE & FERNANDES, LDA				58,51
	1232	DULCIDIO ANTONIO CARVALHO NUNES				144,00
	12651	EIRETA, LDA				1.876,25
	8730	ECRIBOPE - SCRIPOLLINOPE, SA		1.475,45		473,55
	7706	EDITORIAL AVE PARA, UNIPESSOAL, LDA		605,00		
	1453	EDP DISTRIBUIÇÃO		354.755,46		3.558,28
	12156	EFACEC - SERVIÇO DE MANUTENÇÃO E ASSISTENCIA, S.A				8.902,14
	11834	ESPAÇO DE COR - ARTES GRAFICAS LDA		276,00		276,75
	7927	ESRI PORTUGAL - SISTEMAS E INFORMAÇÃO GEOGRAFICA, S.A				6.948,69
	23	ESTABELECIMENTOS CIDADE NA ALDEIA - FERREIRA E FILHOS, LDA		809,45		853,20
	4671	EUROTIS - INFORMATICA, SA				3.173,40
	525	EXPRA LIMPEZAS		17.358,18		
	6235	FABEX - COMERCIO E INDUSTRIA DE EQUIPAMENTO HOTELEIRO				118,16
		A TRANSPORTAR ...		1.574.886,64		1.412.228,47

[illegible]	OUTRAS DÍVIDAS A TERCEIROS	DATA	ANO	PÁGINA
CONTA	MES : 12 - DEZEMBRO	2022/08/19	2011	1

CONT. CONTA	FORNECEDOR	DESCRIÇÃO	SALDO INICIAL DEBITO	SALDO INICIAL CREDITO	SALDO FINAL DEBITO	SALDO FINAL CREDITO
		TRANSPORTE ...		1.474.886,14		1.412.239,49
	7519	FELICIO & ALMEIDA - INFORMATICA E MULTIMEDIA, L.DA		110,00		
	7583	FERNANDO MARTINS DE MATOS, L.DA				789,00
	2942	FERREIRA & LIMA, LDA		1.473,41		2.346,44
	13021	FERREIRA & PARTIDA		126,30		197,12
	1024	FERREIRA MARTINS E FILHOS LDA		7.346,00		1.219,69
	637	FERROLUMINA		18.273,49		6.182,13
	4126	FLOW SYSTEMS - SISTEMAS DE MEDIDAS DE FLUXOS, LDA				5.787,41
	2077	FNAC - PORTUGAL				316,66
	326	FONTEPECAS AUTOMOVEIS, LDA		4.092,81		6.451,28
	12384	FRANCISCO MARTINHO SILVA, L.DA				15.469,47
	7234	FRI-MARCHADO EQUIPAMENTOS HOTELEIROS, LDA.		49,41		
	5471	FUNDAÇÃO INSTITUTO POLITECNICO DO PORTO		1.394,75		1.073,13
	12467	FUNDO ESPECIAL DE INVESTIMENTO IMOBILIARIO FECHADO		7.017,50		1.160,05
	429	GARRIDO-SOCIEDADE DE REPRESENTAÇÕES, LDA		1.788,72		5.572,14
	7737	GEBERALT - COMPANHIA DE SEGUROS S.P.A.				1.727,79
	8929	GERVASIO OLIVEIRA - TRANSPORTES, L.DA		12.564,45		17.278,20
	258	GHEZZA		1.214,80		
	4584	GLOBE - SEGURANÇA PRIVADA, LDA		2.347,04		1.127,92
	4587	GLOBAL, NOTICIAS PUBLICAÇÕES S.A - S.A.		2.186,80		1.594,75
	1086	GRAFICAMARES, LDA		6.251,17		12.468,13
	34	GRAFIMAL		701,60		1.143,32
	681	GRAFIPOVOA, LDA		1.177,99		2.149,68
	7459	GRUPO DE TEATRO INFANTIL DE BRAGA				594,00
	12144	HERTZ PEDRAS		328,40		
	12570	HOTCOM				4.797,10
	422	HOTEL SOLAR		1.487,00		3.899,60
	870	HOTEL DA PONTE DE LAMEGO		140,00		390,00
	13479	HUMBERTO PIQUE, S.A.				6.599,32
	548	IBERMAT - PAPELQUIMICOS, LDA		6.916,04		1.229,88
	4349	IGAP - INSTITUTO DE GESTÃO E ADMINISTRAÇÃO PUBLICA		940,80		2.750,80
	346	IMAGIE - PERFUMAC MERCADORIAS, LDA		944,41		1.131,02
	10577	IMPRESSÃO PUBLICIDADE DE BIRMES, LDA		700,34		
	8237	INFOR - SOCIEDADE PORTUGUESA DE ESTUDOS DE INFORMATICA				500,00
	10187	INFORMATICA EL CORTE INGLES, SA		70,49		2.134,12
	12346	INMOTION - ANTONIO GONÇALVES, LDA				14.721,79
	8982	INSTITUTO DOS MOLEIROS E DA MOTAGEM, L.P		6.151,30		
	12171	INTERNIC-BIOSC. INTERPROFISSIONAL PARA AGRICULTURA BIOLOGICA		10,00		
	234	INTERNACIONAL - SOFTWARE - INFORMATICA S.A.		49.547,40		81.287,34
	10341	INTERPRIZE - PUBLICIDADE S.A.		402,44		
	5284	IRÊS MARGINA, LDA.		320,00		770,40
	219	JAMBON GOURMET, LDA		189,60		
	494	JAMBON MONGES, LDA		2.326,42		
	10893	JAMBON PIZZUTTI,S.A.		163,47		187,70
	497	JAMBON VALLES MATOSES, LDA		441,21		
	3024	J. J. CARVALHO, INFORMATICA, LDA.		1.293,60		
	5311	JANEIRO DE BRITO, LDA		4.240,00		
	981	JOÃO CORREIA - ALMEIDA E CASTRO, S.A		1.570,40		402,40
	1311	JOSÉ FERNANDO - MEDIAÇÃO DE SEGUROS, PESSOAS E EQUIPAMENTOS		1.197,21		
	1143	JOSÉ PEDRO MEDAÇÕES DE QUALIDADE PERFEITA		211,40		244,52
	476	JOSÉ MARIA OLIVEIRA FERNANDES & CIA. LDA		1.422,36		971,82
	10366	JOSELAN, PLASTICOS E BORRAL, SOCIEDADE UNIPESSOAL, LDA		1.778,91		1.804,30
	8242	JOSÉ ALFREDO FERREIRA VIEIRA				140,50
	8723	JOSÉ CARLOS DE SOUSA MENDES		1.649,12		
	7477	JOSÉ MARTIN VIEIRA, LDA.		451,91		
	12109	LAGA TRANSPORTES - MARCO ANTONIO TRANSPORTES RODOVIARIOS LDA		1.253,40		1.238,84
	4664	LANDPROJECT		1.356,19		
	12328	LANDSOFT, L.DA				450,12
	752	LANDWATER - SOC. PORCELEIRA DE PONTA DE LANDROAL, LDA		198,50		856,73
		A TRANSPORTAR ...		1.872.534,42		1.841.385,15

CONTABILIDADE	CONTAS DIVERSAS A TERCEIROS	DATA	ANO	PÁGINA
TRIM.	ANO : 12 - DEZEMBRO	2012/04/13	2011	4

CONT. CORRENTE	TERCEIROS	DESCRIÇÃO	SALDO INICIAL DEBITO	SALDO INICIAL CREDITO	SALDO FINAL DEVEDOR	SALDO FINAL CREDOR
		TRANSPORTE ...		1.470.654,32		7.644.199,15
	12129	SONDATER ; COMERCIO E SERVIÇO DE REFORMAS, LDA		2.021,35		
	1057	SOGRAL - EQUIPAMENTOS INDUSTRIAIS, LDA.				627,78
	12161	SOFIA MARIANA GOMES SOARES		150,00		485,01
	10732	SONDATERRA II - GEOTECNIA, L.DA		3.084,56		1.736,09
	12134	SOLUTEX- TECNOLOGIAS DE INFORMAÇÃO, S.A		449,03		258,14
	12383	SOMPAIS AURELINO DA SILVA				420,00
	958	SOMPAIS ANTONIO GLÓRIANO		473,00		387,43
	8464	SOMPAIS FERNANDO SARAIVA, UNIPESSOAL, L.DA		35,67		134,69
	3954	SOMPAIS JOSÉ MOREIRA DE ABREU		1.197,29		2.407,76
	1956	SOMPAIS LUIS RODRIGUES - SOCIEDADE UNIPESSOAL		1.573,28		719,67
	11956	SOMPAIS MONTEMOREIRO ANTONIO		192,00		
	12149	SOMPAIS LEITÃO DINAT		1.206,19		
	5473	SONAIA AMPARANA ALVES GONÇALVES FERREIRA		1.000,00		1.534,16
	4425	SONAIA CLARA CASTRO RIBEIRO				37,00
	3077	SONAIA DE FÁTIMA VALE ALVES		1.047,18		1.125,63
	3014	SONATURA FERREIRA - COMERCIO FINAL. ELECTRODOMESTICO		4.493,68		4.226,91
	5574	SONTERLAIS DE CONSTRUÇÃO AZEVEDO, LDA.		1.176,91		939,84
	1647	SONTEMPRA.NET - SISTEMAS DE INFORMAÇÃO PARA AUTARQUIAS, S.A.		4.899,28		5.434,61
	12434	SONTEMPO - CONTABILIDADE DE GESTÃO EMPRESARIAL - UNIPESSOAL, L.DA				636,95
	1515	SONTALUTATIA-TERMOLAGEM, LDA				1.309,86
	1185	SOC - SONATU CONSULTORES, LDA		13.477,85		155,44
	10073	SOLTERCOM - SISTEMAS ELECTRONICOS, L.DA		1.680,00		
	4527	SOLUTA - GALERIA INTERNACIONAL DE ARTE		7.576,18		5.898,93
	771	SOPRA, ROCHA E MOURA, LDA		7.584,23		12.457,93
	7002	SOSTENACION		471,31		
	73	SOTOLUZ DE MACEDO, S.A		1.243,61		4.311,68
	13956	SOUSAPEIX - CONSULTA AMBIENTAL DE PEIXE, LDA		548,23		201,70
	704	SOUTEIRA & TAMARIZES LDA		2.722,44		1.301,61
	7774	SOUSA & PEREIRA, LDA				55,56
	4439	SOUSAGUA PARTICIPAÇÕES EM SANEAMENTO LDA		49,40		1.005,55
	12899	SALAZAR DE ANTAS - SOLUÇÃO DE LAZER UNIPESSOAL LDA				180,85
	115	SANTAGUARDA TUBOS, LDA		396,75		
	12760	SANTALUMINIO - EMPRESA DE SANTALUMIN, S.A.				673,46
	3605	SANTALUMIA CÉRAMICA, LDA		197,77		
	4454	SANTAMARIA - J. MARTINS E FILHOS, LDA.		3.206,69		7.452,36
	1963	SANTOS-SERVIÇOS DE TRABALHO LD.		402,42		489,00
	1209	SANTOS DOS SANTOS - JOÃO ANTONIO ALMEIDA MENDES, LDA		11.598,76		11.478,48
	781	SANTACRUZ - COMERCIO DE TINTAS, LDA		468,53		676,96
	3474	SANTOSÓPTICA ELECTRÓNICA PARA ALUMINAS				500,00
	1964	SP PALMES,ACTIVIDADES EMPRESARIAIS				31,46
	12219	SANTANA SAN MARTINHO- CONTABILIDADE UNIPESSOAL LDA		1.856,98		
	13973	SANTAGUIDE MARKETING, LDA		34,98		85,20
	1274	SANDACONSTRUÇÃO ALMEIDA, LDA		1.456,25		532,57
	1662	SANDOVAL - SOCIEDADE REPRESENTAÇÃO DE APARELHOS DE VENTILAÇÃO, LDA				443,42
	12250	SANTANDARTE QUINTA DA CALDA, LDA.		298,20		
	79	SANTANDER S.A SUCURSAL PORTUGAL E MADEIRA		141.424,11		139.798,21
	12727	SANTALUZ				96,10
	4277	SANTANA MOTORS DE ANTONIO PAIS E FILHOS, LDA		431,99		
	723	SANATOR		464,42		
	5242	SANTA CLARA DE MONTEMOREIRO DE SOUSA DE CARVALHO				2.485,17
	74	SANTOS E MOURA, LDA		502,12		502,14
	13947	SCHMITT ALAN - ELECTRICIDADE				500,00
	4451	SERVIÇOS ACTUARIAIS DE SEGURANÇA PROFISSIONAL LDA.		734,27		1.475,36
	777	SERVALGARVE DE ANTONIO, LDA		114,46		
	12895	SERVELUX				45,25
	1135	SECCIFORJA-SOC. COMERCIAL DE METAIS, LD.		1.471,15		1.852,80
	448	SECORA - OFICINA DE MECANICA		754,60		1.225,74
	7910	SEMAPAGA - SOCIEDADE DE CAÇA DE MONTES, CR		1.481,46		1.271,21
		A TRANSPORTAR ...		2.166,161,87		1.127.132,02

Fez. A

EMPRESA	OUTRAS DÍVIDAS A TERCEIROS	DATA	HORA	FOLHA
[illegible]	MÊS : 12 - DEZEMBRO	2012/01/15	17:17	1

CÓD. CONTA	TERCEIRO	DESCRIÇÃO	SALDO INICIAL DEVEDOR	SALDO INICIAL CREDOR	SALDO FINAL DEVEDOR	SALDO FINAL CREDOR
		TRANSPORTE ...		7.140.741,86		1.977.132,01
	461	[illegible] - NORTE		3.108,41		7.133,47
	6314	[illegible] - [illegible], LDA		81,03		2.369,00
	9442	[illegible] - [illegible] E MEIO AMBIENTE, S.A		7.323,54		6.316,33
	6449	[illegible] DE LIVROS E FILMES, S.A		1.977,78		2.695,47
	8757	[illegible] - AGENCIA DE COMUNICAÇÃO, LDA		7.944,00		9.412,00
	5369	[illegible] AMORIM, LDA.		1.340,00		1.833,50
	154	[illegible] - [illegible], [illegible] E AR CONDICIONADO, LDA		101,10		
	10489	[illegible] - [illegible] DA [illegible], L.DA		1.125,00		2.639,43
	12489	[illegible] GESTÃO DE [illegible] [illegible]				2.192,20
	1892	[illegible] - [illegible] DE ELECTRICIDADE [illegible]		90,75		61,38
	96	[illegible] NORTE DA PORTE				147,40
	10580	[illegible] DE CONSUMIVEIS E MATERIAL INFORMATICO, LDA.		1.013,84		808,75
	1744	[illegible] - CENTRO DE INSPECÇÕES AUTOMÓVEIS, S.A.		324,42		401,11
	9457	[illegible] MARCO, S.A.		498,32		1.832,95
	12528	[illegible] - MULTIMEDIA, L.DA				131,39
	7461	[illegible] ANTONIO CARLOS CARNEIRO GONÇALVES, LDA		1.192,31		
	847	[illegible] - SEGURANÇA VIGIADA				31,48
	10474	[illegible],LDA - TUBOS E ACESSORIOS,VALVULAS,SISTEMAS DE MONTAGEM AGUA E SANEAME				24.828,68
	11975	[illegible] DO PORTO E NORTE DE PORTUGAL				4.304,90
	11839	[illegible] MONTEIRO, LD^.				1.772,45
	945	[illegible] DO MINHO				1.476,23
	62	[illegible] - [illegible] E OBRAS PÚBLICAS, LDA.		21.398,47		17.822,95
	10133	[illegible] - [illegible] PINTO DE [illegible], LDA		1.641,00		1.945,49
	1536	[illegible] FERREIRA [illegible], LDA		1.469,43		1.978,49
	979	[illegible]		524,43		
	231	[illegible] E [illegible], LDA		1.317,31		
	10481	[illegible]		242,31		
	705	[illegible]		1.291,62		
	12277	[illegible]-FINANCIAL MANAGEMENT, LDA		1.989,99		5.989,10
	9482	[illegible], S.A		4.312,30		4.738,80
	334	[illegible] DA PORTE, LDA		4.779,14		6.145,72
	12871	[illegible]				196,12
	7912	NORTE - [illegible]		947,72		1.572,87
22.2		Fornecedores c/Facturas em Recepção		71.668,64		71.228,23
22.2.24		Caixa Geral de Depósitos		28.322,80		28.322,80
	62	[illegible] - [illegible] E OBRAS PÚBLICAS, LDA.		28.322,80		28.322,80
22.2.34		Banco Portugues de Investimento		42.279,48		42.757,84
	2776	A. [illegible] [illegible], L.DA				442,36
	154	[illegible] - [illegible] E OBRAS PÚBLICAS, S.A.		42.279,48		42.279,48
22.2.36		Banco Comercial Portugues		2.172,56		
	6271	[illegible] - [illegible], SA		2.172,56		
22.2.37		Banco Santander Totta				2.302,17
	5174	[illegible] DE [illegible] [illegible], LDA.				2.302,17
22.8		[illegible] - Facturas em conferência e [illegible]				69.496,23
	2612	A [illegible] DA PORTE DO PORTO, LDA				224,45
	151	[illegible] - [illegible] [illegible], S.A.				1.247,80
	187	[illegible] & [illegible]				132,83
	2744	[illegible] [illegible] E [illegible],LDA				1.257,84
	12541	[illegible]- [illegible] E [illegible] - [illegible], LDA				72,43
	4726	[illegible] [illegible] DE [illegible], [illegible], LDA				364,96
	4294	[illegible] & [illegible], LD^.				16.445,83
	974	[illegible] - [illegible] ELECTRICAS, LDA.				7.873,62
	4197	[illegible] [illegible] [illegible]				95,21
	7438	[illegible]- [illegible] - [illegible] DE [illegible]				1.984,38
	12916	[illegible], [illegible] DE [illegible], E [illegible], [illegible]				1.275,53
	49	[illegible] DE [illegible] DO VALE DO [illegible]				803,83
		A TRANSPORTAR ...		7.312.979,84		2.159.197,93

[illegible]	OUTRAS DIVIDAS A TERCEIROS	DATA	ANO	PAGINA
CMVL	MES : 12 - DEZEMBRO	2012/04/19	2012	4

CTA. CONTA	TERCEIRO	DESCRIÇÃO	SALDO INICIAL DEBITO	SALDO INICIAL CREDITO	SALDO FINAL DEBITO	SALDO FINAL CREDITO
		TRANSPORTE ...		2.232.979,84		2.239.107,91
	720	AUTO SERVIÇO, LDA - UNIDADE DE INSPECÇÃO DE VEÍCULOS AUTOMÓVEIS E PESADOS				236,81
	6324	MUNICIPIO DE MARIA ELISABETE CARLOS SILVA & FILHA LDA.				623,41
	143	NEXVAL - VALORIZAÇÃO E TRATAMENTO DE RESÍDUOS SOLIDOS, S.A.				11.886,65
	495	CELTEX				130,05
	5937	CENTOMA, LDA				664,32
	147	CIMAI - CENTRO DE INVES. PROM. IMOBILIAR, LDA				139,41
	12137	CTI COMÉRCIO DE TRACTORES				396,10
	12896	DIRAS. COMÉ, LDA.				280,78
	8720	EDALINDE - EDALTOXILIMPE, SA				344,63
	21	ESTABELECIMENTOS CIMÃO NA ALDEIA - FERREIRA E FILHOS, LDA				134,95
	7223	FELICIO & ALMEIDA - INFORMATICA E MULTIMEDIA, L.DA				227,18
	2943	FERREIRA & LIMA, LDA				229,94
	196	FONTESPEÇAS AUTOMÓVEIS, LDA				397,29
	7214	FRI-MACHINE EQUIPAMENTOS HOTELEIROS, LDA.				232,97
	5411	FUNDAÇÃO INSTITUTO POLITÉCNICO DE PORTO				745,28
	429	GARRIDO-SOCIEDADE DE REPRESENTAÇÕES, LDA				199,80
	8405	GERVÁSIO OLIVEIRA - TRANSPORTE, L.DA				4.891,94
	1004	GRAFICOMARES, LDA				305,04
	479	HOTEL DA PONTA DE LIMBORIM				192,60
	12439	HOMEDEPO PÓVOA, S.A				171,21
	12396	INDAYUSO - ARTIGOS SANITÁRIOS, LDA				1.021,18
	216	INTERMARCHÉ - SONAFONTA - SUPERMERCADO S.A.				11.206,12
	931	JET CLEAN - ALCAR E CARVAL, S.A				174,32
	1142	JOÃO VIRGIL MARQUES DE QUEIROZ FERREIRA				298,50
	12205	LAGA FERNANDES - MARCO ANTONIO FERNANDES PROFISSIONAL LDA				384,48
	893	LAZAI - EQUIPAMENTOS SANITÁRIOS, LDA.				836,25
	12184	MALLTEK- TECNOLOGIAS DE INFORMAÇÃO, S.A				251,74
	772	MOURA, MOREIRA & MOURA, LDA				832,56
	73	NOVELAS DE MADEIRA, S.A				341,77
	9817	OFICINA ELIZABETE MENDES LDA				85,80
	12841	OPTIMIZERS - TREINO & INGENIARIA, S.A				266,00
	516	PARTILHARIA TOLA, LDA				192,60
	4126	PEREIRA DA CONCEIÇÃO - JOÃO ANTONIO ALMEIDA MARTAL, LDA				1.223,46
	79	QUANTUM E ASSOCIADOS, LDA				236,48
	8441	SUMA MULTIMEDIA - SERVIÇOS GERAIS E MEIO AMBIENTAL, S.A				2.618,78
	124	VIDRARIA MARIA DA FONTE, LDA				1.296,81
	12918	VILAFOGO				715,42
	6813	XEROX - EQUIPAMENTOS DE ESCRITÓRIO, L.DA				140,12
23		ADMINISTRAÇÕES LOCAIS		5.101.921,42		4.841.156,20
23.1		Em moeda nacional		5.101.921,42		4.841.156,20
23.1.2		De médio e longo prazo		5.101.921,42		4.841.156,20
23.1.2.1		Empréstimos bancários		4.945.425,42		4.822.238,70
23.1.2.1.1		Empréstimos bancários - BCP		4.316.217,74		3.819.471,42
23.1.2.1.1.1		Empréstimos não correspondentes		1.338.285,11		2.921.373,23
23.1.2.1.1.2		Empréstimos correspondentes		977.932,63		898.085,81
23.1.2.1.2		Empréstimos bancários - CP		544.348,34		592.365,28
23.1.2.1.2.1		Empréstimos não correspondentes		511.358,12		522.592,94
23.1.2.1.2.2		Empréstimos correspondentes		33.990,54		19.772,34
23.1.2.2		Valores emprestados obrigações		615.296,00		618.234,62
24		ESTADO E OUTROS ENTES PÚBLICOS		82.318,69		89.987,57
24.2		Retenção de impostos sobre rendimentos		21.834,74		24.252,64
24.2.1		Trabalho dependente		12.995,80		20.930,80
24.2.2		Trabalho independente		1.686,34		1.548,20
24.2.3		Prestação		158,60		270,44
24.3		Imposto sobre o valor acrescentado		422,94		
24.3.4		Iva - a pagar		422,94		
24.4		Restantes impostos				4,20
		A TRANSPORTAR ...		7.442.162,94		7.445.847,97

EMISSOR	OUTRAS DÍVIDAS A TERCEIROS	DATA	ANO	PÁGINA
CMBL	MÊS : 12 - DEZEMBRO	2012/04/19	2011	1

CÓD. CONTA	TERCEIRO	DESCRIÇÃO	SALDO INICIAL DEBITO	SALDO INICIAL CREDITO	SALDO FINAL DEBITO	SALDO FINAL CREDITO
		TRANSPORTE		5.441.162,36		7.349.897,97
34.4.2		Imposto do selo				4,00
34.4.1.1		Aplicação Diferença Iva pr Pagar (N.I 2012)				4,00
34.5		Contribuições para a Segurança Social		19.111,63		12.874,34
34.5.1		ADSE		2.501,97		
34.5.2		Caixa Geral de Aposentadorias		16.711,43		34.291,11
34.5.2.1		CGA - Funcionários		14.223,45		14.107,61
34.5.2.3		CGA - Funcionários (CMBL)		21.597,98		19.783,10
34.5.3		Segurança Social		7.049,48		6.240,48
34.5.4		Segurança Social (CMBL)		12.846,65		12.138,11
34.9		Outras Tributações		7.491,78		2.451,85
34.9.2		Emolumento da Fazenda Pública		7.391,78		2.855,40
36		OUTROS DEVEDORES E CREDORES		5.053.051,40		5.364.072,40
36.1		Fornecedores de imobilizado		3.194.685,35		3.348.713,59
36.1.1		Fornecedores de imobilizado, c/c		1.225.957,62		2.246.145,85
	10560	A CONCRETIZAR DO LOURO, S.A		614,34		
	13275	AAGB PROJECTISTAS E CONSULTORES DE ENGENHARIA		534,84		
	595	ABB - ALEXANDRE BARBOSA BORGES, S.A.		281,14		37.158,49
	197	ABELIO M. MOTTA		8.454,49		6.675,47
	198	ABELIO MARTIN & FILHOS,LDA				5.360,00
	4212	ACIDENTAL DA MOTA CARVALHO - CALCETEIRO UNIP. LDA.		24.419,05		
	12604	ADRIANA VIEIRA - CONSTRUÇÃO DE JARDINS PROFISSIONAL, L.DA				1.465,45
	438	AGRITEX,LDA		1.578,64		
	4159	ALBANO & CORÔA, LDA.		1.993,98		
	419	ALFREDO MONTEIRO DA SILVA E FILHOS, LDA		537,40		
	974	ALVIVIDEO - CONTENTORES ELECTRÓNICOS, LDA.		16.435,73		7.668,11
	582	AMARELO DE CARVALHO, S.A.		2.784,14		
	9225	AMC - SISTEMAS DE INFORMÁTICA E SERVIÇOS		12.476,50		1.770,50
	117	ANTÓNIO ALVES FERREIRA		418,80		938,40
	776	ANTÓNIO DE BRITTO MACEDO		1.411,40		
	444	ANTÓNIO J.SILVA CLÍMATIZAÇÃO & C°,LDA.		24.402,58		27.264,75
	1471	ARMELAN ANTONIO FERNANDES BRAGA				240,00
	11119	ARTUR FERNANDES FERREIRA		4.982,25		
	129	AUTO SOREIS (MIRES), S.A. - (ALTERADO)		1.221,91		
	11240	BIOFORMA, TECNOLOGIAS BIOMÉTRICAS		1.458,18		
	2029	BITWIN - Informática Sistemas S.A		238,15		
	12276	BRANDE ENGAGE, COMUNICATION, ARQUITECTURE ARGUMENT EDITORIAL, Lda				914,55
	1932	CALAMBA - ACTIVIDADE DE PSICOLOGIA, AGRICULTURA CORPORAL, LDA.		95.365,42		
	845	CALÇETEIRA ARAÚJO,SOCIEDADE, UNIPESSOAL, LDA		18.024,70		38.255,37
	3424	CALÇETEIRA CARVALHO ARTIGAS UNIPESSOAL, LDA		1.264,45		12.689,19
	141	CARPIN SILVA, LDA.		421,94		
	4137	CARPIN SILVA, LDA		112.646,72		77.278,84
	9421	CARLOS JOSÉ RODRIGUES, SA		12.811,87		150.522,32
	3251	CARLOS DA CRUZ FERREIRA				12.759,98
	24	CASA FERNANDES - LOUÇA E FERRAGENS - MAT. ELECTRICO		532,30		
	12437	CEBAL ENGENHARIA		372,95		
	1140	CONSTRUÇÕES ANTONIO MENEZES FERNANDES, UNIPESSOAL, LDA				1.148,94
	12447	CONSTRUÇÕES ALFREDO CORREIA LdA				7.371,29
	152	COSTAMAR - ABR. CONSERVAÇÃO DE MAT. PLASTICOS, S.A.		4.220,19		6.344,22
	4741	CUPRIFERA - EMPREITEIRO		380.086,48		1.318.457,41
	12894	CPC DE INFORMÁTICA E VIDEOVIGIL, S.A		827,74		
	134	DAGOM - CONSTRUÇÕES E OBRAS PÚBLICAS, S.A.				128.222,34
	9420	DECORAÇÕES SOUSA FERNANDES & FILHOS		2.700,96		2.700,96
	8644	DOMINGOS ANTS, TOTA JOSÉ		413,48		4.454,41
	5847	DOMINGOS DA CRUZ FERREIRA				4.888,75
	1122	EDUARDO MANUEL DA SILVA & FILHOS, LDA.				2.712,44
	12334	EFACEC - SERVIÇO DE MANUTENÇÃO E ASSISTÊNCIA, S.A		12.426,37		23.857,34
	944	ELECTRO METRAL, LDA				75.920,44
		A TRANSPORTAR		8.516.448,42		8.977.180,23

MESES

A

ENTIDADE	OUTRAS DÍVIDAS A TERCEIROS	DATA	ANO	PÁGINA
[illegible]	MES : 12 - DEZEMBRO	2011/04/19	2011	8

CTA. CONTA	TERCEIRO	DESIGNAÇÃO	SALDO INICIAL DEBITO	SALDO INICIAL CREDITO	SALDO FINAL DEBITO	SALDO FINAL CREDITO
		TRANSPORTE ...		8.530.449,42		8.377.168,12
	13719	EQUIPAMENTOS DA CABEÇINA UNIPESSOAL, LDA.				4.147,38
	8471	EUROTUX - INFORMÁTICA, SA		771,19		1.706,60
	7215	FERLEITE & ALMEIDA - INFORMÁTICA E MULTIMEDIA, L.DA		1.154,07		
	4241	FELDACO, S.A				1.191,25
	11347	FERNANDO JORGE VEIGUTO BIAS				27.566,00
	2941	FERREIRA & LIMA, LDA		347,41		343,35
	437	FERRONILTANA		1.393,32		2.456,75
	4243	FLOW SYSTEMS - SISTEMAS DE MEDICÃO DE FLUXOS, LDA		27.714,22		10.420,21
	14543	FLORETTO E ENCARNAÇÃO - CONSTRUÇÃO CIVIL E OBRAS INTERNACIONAL, LDA		30.344,19		
	10886	FOCUS - FERNANDO VALENTIM UNIPESSOAL, LDA		7.451,00		
	12141	GEO-FUNO - TECNOLOGIA DE FUNDAÇÕES, SA		4.882,75		
	811	GEOGALOE		1.897,10		595,32
	4509	GERVASIO OLIVEIRA - TRANSPORTES, L.DA		11.849,41		2.752,48
	1004	GRAFITAMARES, LDA		188,99		451,42
	12544	GRANICIDAE				1.480,50
	12251	GRAÇA MOURA & TIMBERLAKE, ARQUITECTOS, LDA		5.943,80		2.295,25
	5411	HENRIQUE MANUEL PEREIRA DA SILVA		882,10		
	431	HOJA VERDE				1.494,03
	1344	IDEITE - PINTURAS HIDROLITANAS, LDA		2.323,44		1.385,75
	11477	INFORPORTUGAL - SISTEMAS DE INFORMAÇÃO E COMPUTADORES, S.A		5.714,21		1.684,03
	15697	INFORMATICA EL CORTE INGLÉS, SA		34.438,85		10.751,88
	219	IRMÃOS DUARTE, LDA.		1.195,40		
	494	IRMÃOS MOREIRA, LDA				345,30
	15811	IRMÃOS PEIXOTO,S.A.				871,71
	540	IRMÃOS RAMOS OLIVEIRA, LDA.				21.096,87
	10163	JAIME OLIVEIRA - CALCETEIRO UNIPESSOAL, LDA				958,54
	1941	JOAO OLIVEIRA & GOMES - CALCETEIROS, LDA		13.378,48		15.149,61
	479	JOAO PAULO OLIVEIRA FERNANDES & CA. LDA				174,23
	247	JOALEC - COMERCIO MATERIAL ELECTRICO, LDA		94.595,82		21.482,54
	12771	JORGE MARTINS DOS SANTOS				1.218,30
	7411	JOSÉ MARTINS VIEIRA, LDA.		1.158,44		
	12091	JULIA FERNANDES - MARCO ANTONIO FERNANDES UNIPESSOAL, LDA		1.423,82		
	13399	LATICE CONSTRUTORA, LDA		16.198,32		
	992	LIDAL - EQUIPAMENTOS SANITÁRIOS, LDA.		1.581,20		701,74
	11487	LOCIO DA SILVA ANTUNES VITORIO, SA				57.474,76
	12243	LUIZ MIGUEL GOMES SOARES				1.794,18
	959	LUSITAN-CLIMATIZAÇÃO				1.771,41
	5289	M.SUPPY GLASS, S.A.		4.541,91		1.341,68
	12963	M.L.M. MOBILIARIO, LDA		15.891,00		
	958	MANUEL ANTUNES OLIVEIRA		1.541,32		
	1290	MANUEL LIMA RODRIGUES - EXCAVAÇÕES UNIPESSOAL		1.869,44		1.107,68
	1889	MANUEL LOPES MOURINHO				1.695,81
	11216	MANUEL MONTEIRO MOURINHO		1.108,50		
	1574	MATERIAIS DE CONSTRUÇÃO ESTREL, LDA.		1.896,15		
	1447	MEDIAPRA.NET - SISTEMAS DE INFORMAÇÃO PARA AUTARQUIAS, S.A.		5.606,25		
	12831	MELHORMAIS				1.832,31
	1519	METALOMATIK-CONSTRUÇÕES, LDA		4.489,12		
	182	MIC - MARCO GONÇALVES, LDA		2.893,95		
	8431	MILLIUM - VALORIZA INTERNACIONAL DE RUTE		913,65		1.847,93
	772	MOURA, MOURA E MOURA, LDA		5.374,40		4.159,44
	943	MONTEMARCO-MARCENARIA DE ESTANTARIA E PORTAS, LDA		13.969,30		15.189,50
	1854	NAVARRETE - COMERCIO ARMAZENS DE VIDRO, LDA		24.981,43		5.699,72
	12225	NAZIA CANTOS, UNIPESSOAL LDA				1.158,33
	12252	NAZIA VIEIRA UNIPESSOAL LDA		1.229,99		
	1965	NOVAMARIA CARGAS, LDA		287,04		
	183	NORTEGAZ - COMERCIO DE TUBOS, LDA		2.154,14		558,39
	12392	NORTEGRUP SERTA, S.A		1.111,23		
		A TRANSPORTAR ...		8.883.318,74		8.391.283,59

INSTITUIÇÃO		DIVERSAS DÍVIDAS A TERCEIROS	DATA	ANO	PÁGINA
CMPL		MÊS : 12 - DEZEMBRO	2012/04/13	2011	8

CTA. CONTA	TERCEIRO	DESIGNAÇÃO	SALDO INICIAL DEVEDOR	SALDO INICIAL CREDOR	SALDO FINAL DEVEDOR	SALDO FINAL CREDOR
		TRANSPORTE ...		8.893.314,72		8.931.222,50
	12825	NEW, ARTIGOS E EQUIPAMENTOS DESPORTIVOS, LDA		5.441,85		
	6843	PITORRA- CONSTRUÇÕES LDA.		14.412,81		
	623	PALAS MOURAT DE ANTÓNIO VAZ E FILHOS, LDA		3.567,69		4.171,29
	79	SANTOS E HENRIQUES, LDA		404,40		
	570	SERRALHARIA LE ANDEX, LDA		3.164,00		594,36
	5424	SIGAL NORTE - SINALIZAÇÃO E MARCAÇÃO DE ESTRADAS, LDA		1.300,94		
	5245	SATLONTRE		29.375,75		27.721,65
	1459	SOCIEDADE NACIONAL DE SINALIZAÇÃO VERTICAL, LDA		4.618,94		3.187,27
	8798	SOCIMOBICASAL, SA				316,40
	1120	SOCIMOTOR-SOC. COMERCIAL DE MOTORES, SA.		1.355,09		
	451	SOPEMEN - NORTE		4.153,29		
	4314	SUPERSTITIGO - BARCELOS, LDA		4.490,21		1.281,87
	4449	SUPERCONCRETO DE LOPES & FILHOS, S.A		11.044,32		4.882,73
	12723	TCM PROJECTOS E FISCALIZAÇÃO, LDA		17.441,40		34.154,08
	9225	TGI - INFORMÁTICA, LDA				474,16
	7761	TRANSPORTES ANTÓNIO CARLOS CARNEIRO GONÇALVES, LDA				1.495,84
	855	UNIVERSIDADE DO MINHO		4.449,12		
	92	URBAMOR - URBANIZAÇÕES E OBRAS PÚBLICAS, LDA.		2.218,91		39.887,47
	1326	VALCEP TERRELENA BRÁGANÇA, LDA		442,52		
	9237	VAZTOS - SOAR. PROJECTOS PLANEAMENTO E ARQUITECTURA, LDA				50.096,60
	878	VECTORMICAL				12.388,98
	216	VIDRARIA MARIA DA FONTE, LDA				2.784,61
	17154	WEBEFFECTS.COM - SERVIÇOS DE TECNOLOGIAS DE INFORMAÇÃO, SDA		2.216,34		1.723,30
	16884	WOODONE, MOBILIÁRIO, S.A		4.296,95		
	5245	ZE - CONSULTORES, LDA				4.079,44
26.1.3		Fornecedores de imobilizado c/ Leasing		348.412,43		164.125,09
26.1.3.01		Fornecedores de imobilizado c/ Leasing - BES		154.341,12		103.397,29
26.1.3.02		Fornecedores de imobilizado c/ Leasing - CGD		58.872,31		60.727,42
26.1.4		Fornecedores de imobilizado c/ Factoring		2.741.715,18		1.214.246,42
26.1.4.01		Caixa Leasing e Factoring		167.484,36		167.484,36
	92	URBAMOR - URBANIZAÇÕES E OBRAS PÚBLICAS, LDA.		167.484,36		167.484,36
26.1.4.07		Banco Espírito Santo		45.596,95		45.596,95
	168	ARTILIO MOREIRA & FILHOS,LDA		45.596,95		45.596,95
26.1.4.10		Banco Português de Investimento		864.734,56		877.453,44
	177	ANTONIO ALVES PEREIRA		54.734,20		68.452,42
	4421	CONSTRU JOSÉ MONTEIRO, SA		56.452,21		38.538,41
	3415	CLASSFONTE, CONSTRUÇÕES E FUNERAL, UNIPESSOAL, LDA		42.278,28		
	194	SACOP - CONSTRUÇÕES E OBRAS PÚBLICAS, S.A.		648.287,85		309.426,67
26.1.4.16		Banco Comercial Português		49.887,71		
	8473	SOFOTEX - INFORMÁTICA, SA		1.726,00		
	12003	SOLAO - ATELIER DE ENGENHARIA E ARQUITECTURA		45.871,71		
26.1.4.17		Banco Santander Totta		49.711,54		45.711,84
	198	ARTILIO MOREIRA & FILHOS,LDA.		49.711,54		45.711,84
	5174	MATERIAIS DE CONSTRUÇÃO ALBERTO, LDA.				3.976,45
26.2		Pessoal		34.156,87		26.715,43
26.2.8		Outras operações com os membros dos corp.sociais		34.156,87		26.715,43
26.3		Estado		706,48		684,04
26.3.1		IRSR		32,70		30,19
26.3.2		IRS		213,03		202,45
26.3.3		IVAEM		459,75		449,21
26.3.4		Retenções não liquidadas		24,70		24,70
26.4		Remuneração Autárquica		435.703,49		430.384,22
26.4.1		Remuneração de municípios		197.415,36		197.703,54
	517	ASSOCIAÇÃO NACIONAL DE MUNICÍPIOS PORTUGUESES		1.296,00		
	65	ASSOCIAÇÃO DE MUNICÍPIOS DO VALE DO SOUSA		196.119,36		197.703,54
26.4.4		Paroquiais		233.281,54		232.621,68
	5484	FREGUESIA DA UNIÃO DE LORDELO - S. SEBASTIÃO DE ARMAMAR				1.217,32
	5278	FREGUESIA DE MONDIM SANTOAR				1.414,32
		A TRANSPORTAR ...		11.150.417,42		10.494.142,10

ENTIDADE	OUTRAS DÍVIDAS A TERCEIROS	DATA	ANO	PÁGINA
[illegible]	MÊS : 12 - DEZEMBRO	2022/09/29	2021	19

CONT. CONTA	TERCEIRO	DESCRIÇÃO	SALDO INICIAL DEBITO	SALDO INICIAL CREDITO	SALDO FINAL DEBITO	SALDO FINAL CREDITO
		TRANSPORTE ...		12.190.835,40		10.896.182,10
	[illegible]	FORNECEDOR DE AGUAS SANTAS				40.000,00
	172	FORNECEDOR DE ALTOS				1.969,00
	1021	FORNECEDOR DE BARRAGEM				22.650,45
	174	FORNECEDOR DE CASTRO		106,00		2.650,00
	176	FORNECEDOR DE CAMPO		12.000,00		12.106,00
	177	FORNECEDOR DE COVELAS		950,00		1.970,00
	1013	FORNECEDOR DE ESPERANÇA		1.050,00		2.218,00
	178	FORNECEDOR DE FERREIRAS		13.228,00		2.651,00
	179	FORNECEDOR DE FONTANELAS		8.400,00		3.420,00
	180	FORNECEDOR DE FONTES		11.108,50		2.154,00
	181	FORNECEDOR DE FRIAMIZE		5.807,00		6.715,25
	182	FORNECEDOR DE GALEGOS		14.381,00		9.827,00
	1184	FORNECEDOR DE GONTE		16.160,00		4.276,00
	1047	FORNECEDOR DE GRELA				4.438,37
	1038	FORNECEDOR DE LAMEGO		750,00		2.287,00
	1041	FORNECEDOR DE LORDELO		500,00		1.792,00
	1021	FORNECEDOR DE MONDIM		45.180,50		12.874,00
	1115	FORNECEDOR DE MOURE				12.816,00
	189	FORNECEDOR DE OLIVEIRA		100,95		2.434,00
	136	FORNECEDOR DE REMOSTIANO		2.000,00		2.970,00
	192	FORNECEDOR DE S. CHRISTAO		16.723,00		13.576,25
	192	FORNECEDOR DE S.JOAO DE REI		300,00		1.180,00
	193	FORNECEDOR DE SOBRADELO		24.100,00		13.708,00
	134	FORNECEDOR DE SOUSELLO DA COURA		100,00		1.786,00
	1010	FORNECEDOR DE TAIDE		48.224,45		46.429,89
	1018	FORNECEDOR DE TERRAMOURE		8.567,44		17.300,18
	1009	FORNECEDOR DE VEIGA		990,20		73.169,45
	196	FORNECEDOR DE VILELA		500,00		4.120,63
26.8		Devedores e credores diversos		2.237.296,94		1.389.564,02
26.8.4		Credores de transferências das entregas locais		434.782,35		442.597,69
26.8.4.02		Administrações privadas		387.568,23		405.865,60
26.8.4.02.1		Instituições particulares		387.568,23		387.465,60
	1949	ASS. P/ DES. SOCIO-CULTURAL - S. JULIAO - GONDAR		1.140,00		1.500,00
	1898	ASS.CUL.JUVENTUDE PONTEDEME				850,60
	1844	ASS.SOCIAL E CULTURAL FUNCIONARIOS CMSL		32.400,00		10.964,00
	1395	ASSOCIACAO "VOR DESAFIO"		52.756,24		43.024,05
	1930	ASSOCIAÇÃO DE APOIOS POLICIAIS DE SANTA MARIA DE VEIGA		1.160,00		1.360,00
	11325	ASSOCIAÇÃO DESPORTIVA E RECREATIVA ADÃO SOBRAL		1.445,00		1.445,00
	232	ASSOCIAÇÃO HUMANITARIA BOMBEIROS VOLUNTARIOS DA VILA DE LAMEGO				31.708,94
	233	BANDA MUSICAL DE CAIDRA				4.000,00
	240	CENTRO DE ESCUTAS DO CORGIGUE				1.000,00
	1490	CENTRO SOCIAL DA PARQUIA DE CAIDE				2.000,00
	1302	CENTRO SOCIAL DE CAIDRA		9.145,02		6.715,85
	1304	CENTRO SOCIAL DE GONTE		13.912,38		10.425,12
	1322	CENTRO SOCIAL DE MONDIM		18.997,42		4.220,78
	1440	CENTRO SOCIAL E PARQUIAL DE MOURE		2.398,95		500,00
	1270	CENTRO SOCIAL E PARQUIAL DE SOBRADELO DA COURA		4.126,54		2.322,37
	1170	CENTRO SOCIAL TERCEIRIDADE DE VEIGA		1.425,10		
	419	CONSELHO MELHORAMENTOS ST. CHRISTAO		14.892,56		15.142,13
	222	[illegible]				2.000,00
	11352	[illegible]		3.000,00		
	1334	[illegible]				7.000,00
	11342	[illegible]				3.100,50
	123	[illegible]		3.500,00		
	1884	[illegible]				1.350,00
	231	[illegible]		1.002,30		
		A TRANSPORTAR ...		12.802.216,87		11.957.002,95

COPIA

Ar. 69

A

[illegible]	[illegible]	[illegible]	[illegible]	[illegible]
[illegible]	[illegible] : 12 - [illegible]	2012/04/19	2011	12

CAP. CONTA	FORNECEDOR	DESIGNAÇÃO	SALDO CONTAS		SALDOS FINAIS	
			DEBITO	CREDITO	DEVEDOR	CREDOR
		TRANSPORTE ...		11.601.316,87		11.310.483,41
	1017	GRUPO DESPORTIVO NORTE [illegible]		8.500,00		12.520,00
	4855	MORAREIA - LAZITANO, CULTURA E DESPORTO DE [illegible]				5.000,00
	139	MUNICIPIO PUBLICO DA PONTA DE LAMEGO		1.700,00		3.740,00
	5745	MUNICIPIO PUBLICO DE MONTE DA PONTE		1.160,00		1.160,00
	5732	MUNICIPIO PUBLICO DE PORTO D'AVE - [illegible]		1.160,00		1.160,00
	1041	SANTA CASA DA MISERICORDIA DE PONTA DE LAMEGO		140.700,43		140.203,13
	421	SPORT CLUB MONTE DA PONTE		20.000,00		30.000,00
25.8.4.02		Empresas individuais				16.777,22
25.8.4.02.5		Outras				16.777,22
	10715	CENTRO DE [illegible] - CENTRO DE CRIAÇÃO CULTURAL E DE INTERVENÇÃO SOCIAL				5.359,99
	196	SEAVE - ESCOLA PROFISSIONAL DO VALE DO AVE				10.427,22
25.8.4.09		Fundos e serviços autónomos		29.120,00		17.356,87
	11405	ALMOXARIFADO DE ESCOLAS CONCELHO LAMEGO		19.466,66		8.166,00
	5445	ALMOXARIFADO PERIFERICO DE ESCOLAS DO AVE		4.300,00		2.520,00
	105	RECEITA EXTRAORDINÁRIA DA PONTA DE LAMEGO		4.248,43		6.854,87
25.8.5		Devedores e Credores de Operações de Tesouraria		143.281,34		645.861,21
25.8.5.01		Dívida Geral de Tesouraria		376,00		250,00
25.8.5.01.8		Cartão de Crédito		276,00		250,00
25.8.5.01.8.1		Taxas de Exame		300,00		773,42
25.8.5.01.8.4		Renovação		6,00		7,87
25.8.5.01.8.5		Renovação fora de prazo				14,87
25.8.5.01.8.7		Impressos e Cartões		1,20		6,70
25.8.5.01.8.8		Alteração cartão cidadão				3,57
25.8.5.02		Cauções e Garantias		570.120,12		645.825,97
25.8.5.02.2		Empreitadas e Fornecimentos		570.120,12		645.825,97
	191	ABB - ALEXANDRE BARBOSA BORGES, S.A.		645,60		
	198	ACTILIO AMORIM & FILHOS, LDA		11.623,47		11.366,72
	6232	ADMINISTRAÇÃO DA REGIÃO CONVERÃO - CALCETEIRO ORTA, LDA.		41.460,12		41.453,99
	5214	ALBERTO CORTEZ ROCHA, SA		3.597,84		3.567,00
	6238	ALBERTO JOSÉ FERREIRA ARAÚJO		7.763,87		
	6123	ALFREDO DE JESUS MARTINS CORREIA		5.480,00		
	117	ANTONIO ALVES PEREIRA		15.140,53		15.072,23
	1044	ANTONIO JOAQUIM SILVEIRA FERREIRA, UNIPESSOAL,LDA		4.802,80		4.802,80
	159	ANTUNES & ANTUNES, LDA		1.380,12		1.380,12
	852	ARMANDO [illegible]		399,57		399,57
	6236	ARMINDO MENDONÇA & FILHOS - CONFECTORIA, LDA.		1.377,60		1.377,60
	1195	ASSOCIAÇÃO "UM ROSALGO"		6.698,87		
	893	CARATRONICA TELECOMUNICAÇÕES, LDA		168,72		168,72
	6412	CELAMER - SOCIEDADE DE ENGENHARIA, REQUALIFICAÇÃO CENTRAL, LDA.		21.878,10		16.984,89
	845	CALCETEIRO AMARANTINO, UNIPESSOAL, LDA		1.914,74		5.284,35
	6436	CALCETEIROS MORAIS - UNIPESSOAL, LDA.		39.679,97		12.438,21
	6210	CARMOR [illegible], LDA		6.598,25		7.770,63
	6421	CARVALHO JOSÉ [illegible], SA				3.212,50
	1151	CARVALHO DA CRUZ [illegible]		4.364,23		2.931,98
	5776	CITIGARD				1.238,23
	6035	CLARETIANA, CONSTRUÇÕES E PINTURAS, UNIPESSOAL, LDA		4.215,57		4.401,72
	148	COLUMBA & ROSELA, LDA.		1.301,65		1.301,45
	5140	CONSTRUÇÕES ANTONIO HENRIQUES FERNANDES, UNIPESSOAL, LDA				12.438,04
	6423	CONSTRUÇÕES [illegible] & [illegible], LDA.		1.399,25		1.399,25
	183	CONSTRUÇÕES [illegible], LDA.		827,00		827,00
	134	CONSTRUÇÕES [illegible], S.A.		14.911,85		6.196,62
	5729	CONSTRUÇÕES [illegible] TORRES, LDA		1.770,10		
	4745	CONTICAR - [illegible]		194.056,77		177.341,34
	759	[illegible] - CONSTRUÇÕES E OBRAS PÚBLICAS, S.A.		119.123,22		174.848,17
	1122	[illegible] MARMOR DA ALDEIA & [illegible], LDA.		6.844,17		6.844,17
	194	[illegible] MARTINS, LDA		2.412,53		
		A TRANSPORTER ...		12.261.320,44		12.153.294,35

[illegible]	OUTRAS DÍVIDAS A TERCEIROS	DATA	MÊS	PÁGINA
CONTA	MÊS : 12 - DEZEMBRO	[illegible]	1911	12

CÓD. CONTA	TERCEIRO	DESCRIÇÃO	SALDO INICIAL CREDITO	SALDO INICIAL DEBITO	SALDO FINAL CREDITO	SALDO FINAL DEBITO
		TRANSPORTE ...		12.302.119,64		12.111.294,85
	10543	FLORENTO E ENGENHARIAS - CONSTRUTORA CIVIL E OBRAS PUBLICAS, LDA		840,00		2.748,05
	4894	FRANCISCO PEREIRA DE OLIVEIRA		2.382,50		2.382,50
	8740	GEOMAR - SOCIEDADE DE CONSTRUÇÃO, SA		933,22		
	1432	IMOBILIARIA ABADE A MARANGU		955,74		955,74
	940	JOAÕES PEDRO OLIVEIRA, LDA.		3.474,25		3.583,67
	5945	JOAO OLIVEIRA & FILHO - CONSTRUTORA, LDA		4.266,75		1.728,74
	247	JOLOC - COMERCIO MATERIAL ELECTRICO, LDA		6.795,54		7.484,66
	12352	JOSE MARTINS DOS SANTOS				85,00
	1409	M.LOPES SILVA, L.A.		1.864,63		1.864,63
	68	MANUEL DA COSTA GONÇALVES		1.653,85		
	3644	MULTIMATT - INSTALAÇÕES ELECTRICAS, LDA		1.297,31		1.297,31
	3413	PALEOFERRIA, ESTUDO E PROMOÇÃO DO PATRIMONIO CULTURAL, LDA		920,25		920,25
	12225	PAULO FONTES, UNIPESSOAL LDA		517,00		667,00
	6893	SOCOMA- CONSTRUÇÕES LDA.		8.944,47		19.825,09
	12333	SOMOTAC, CONSTRUÇÃO CIVIL E OBRAS PUBLICAS, SA				14.796,39
	89	TOMAS LDA - IMOBILIARIA, LDA		1.722,35		1.722,80
	6853	TOSSIRA SOCIEDADE CONSTRUÇÕES, LDA		11.276,68		16.276,68
	82	URBANOP - URBANIZAÇÕES E OBRAS PUBLICAS, LDA.		14.531,25		15.075,00
34.8.3.34		Tribunal e Finanças		257,33		432,85
34.8.3.34.1		Tribunal Judicial		257,33		432,85
34.8.3.37		Fora Funcionarios e Autarcas		728,87		
34.8.3.37.1		Emolumentos Notariais		728,87		
34.8.3.39		Outras		2.862,43		3.369,67
34.8.3.39.1		Associação Social e Cultural Funcionarios da CEPL		1.787,79		2.775,17
34.8.3.39.3		SAMS		24,76		24,76
34.8.3.39.4		Cr.Ab.Fam.Dep.Funcionarios		45,40		
34.8.3.39.5		Mercyrene		6,65		70,04
34.8.3.39		Seguros - Seguros		27,39		22,23
34.8.3.39		Serviço de Estacionamento e Frequentadas				7,31
34.8.5		Fornecedores/Credores Diversos - Interna		177.691,38		111.111,63
	104	ABILIO ARGANTA & FILHOS,LDA		1.196,45		
	4241	ADOLFO DO ROSA, SA		8.355,72		8.284,85
	12051	ADRIAN DO NOMEDESTE, SA		3.345,22		40.471,39
	12591	AMBARO CARLOS DE SA SOUSA VIEIRA		14.728,34		
	117	ANTONIO ALDIS FERREIRA		2.190,72		195,99
	6432	CALAMON - SOCIEDADE DE MEDICINA, AQUECIMENTO CENTRAL, LDA.		1.198,42		
	6422	CONSULTAS JOSE MONTALVORE, SA		6.471,39		16.791,70
	12344	CARVALINA DE JESUS DA SILVA E SA SOUSA VIEIRA		14.728,33		134.743,84
	12591	CONSTANTINO JOSE DE SOUSA E SA		14.728,33		
	114	DECOP - CONSTRUÇÕES E OBRAS PUBLICAS, L.A.		16.522,85		16.122,25
	12196	FIDELINO JAIME MARIA DE SOUSA SA		14.728,34		
	12555	LUIS MANUEL MARIA DE SOUSA E SA		14.728,34		
	8238	MANUEL MIRANDA		111.806,00		
	12346	MARIA DE FATIMA DA SOUSA VIEIRA		14.728,33		
	12347	MARIA DE LOURDES MARIA DE SOUSA E SA		14.728,33		
	12348	MARIA FERNANDA DE SA SOUSA VIEIRA		14.728,33		
	12349	MARIA FERNANDA JESUS SA		14.728,33		
	9019	MARIO ORLANDO DA SOUSA VIEIRA		14.728,33		
	12350	OCTAVIO JOAQUIM MARIA DE SOUSA E SA		14.728,34		
	12340	RITA MARIA DE SA SOUSA VIEIRA		14.728,33		
	9440	VIMA MATERIAIS - SERVIÇOS FUNERAIS E MEIO AMBIENTE, L.A				798,13
		TOTAL ...		12.501.555,18		12.470.554,84

m625

A. J. 48

A