PÓVOA
DE LANHOSO
Município

RELATÓRIO E DOCUMENTOS DE PRESTAÇÃO DE CONTAS

2019

PÓVOA DE LANHOSO Município

ÍNDICE

Preâmbulo 2

RELATÓRIO DE ATIVIDADES 5

Desenvolvimento Social e Promoção da Saúde 6

Desenvolvimento Económico e Turismo 11

Educação 15

Desenvolvimento Sustentável e Eficiência Energética 21

Juventude e Desporto 25

Dinamização Cultural 31

Coesão Territorial e Mobilidade 41

PRESTAÇÃO DE CONTAS 44

Preâmbulo

A prestação de contas avalia, essencialmente, a capacidade da equipa de gestão em executar aquilo que planeou. Avalia também a situação financeira da Autarquia. Isto é, se a mesma está de boa saúde e a cumprir as balizas legais.

O documento que agora submetemos para apreciação e votação revela uma forte capacidade de executar o que assumimos com os Povoenses para 2019 e umas contas equilibradas.

Este é um ano que fica, sem dúvida, na história do concelho. Pelo forte investimento público e privado, pelo crescimento económico, pelas dinâmicas social e culturais, resumindo, pela afirmação da Póvoa de Lanhoso como um concelho onde é bom viver, trabalhar e visitar.

Os documentos financeiros apontam para uma execução média da receita e da despesa de 92% do orçamento aprovado, tendo um valor final médio de 20 milhões de euros.

Este indicador de execução corresponde aos objetivos definidos pelo executivo em dar continuidade ao projeto definido para este segundo ano do mandato.

Importa recordar quais foram os principais objetivos do Plano de Atividades para 2019, citando o documento.

"Um ano que fica marcado pela conclusão das empreitadas dos principais projetos aprovados no âmbito do quadro comunitário e que estão a transformar positivamente a sede do concelho e os seus principais equipamentos. São eles a Escola EB 2/3 Professor Gonçalo Sampaio, a requalificação das redes pedonais da Vila e a conclusão do alargamento da rede de água e saneamento. Se a estes projetos acrescentarmos o prolongamento do Parque do Pontido, a requalificação da Praça Eng. Armando Rodrigues, bem como o novo projeto de requalificação do Campo da Feira, logo se perceberá a transformação que está em curso.

Coesão territorial, com um forte investimento nas freguesias; valorização ambiental, destacando a cobertura total do concelho com iluminação pública mais eficiente; reforço das medidas sociais, com o apoio nos medicamentos e no pagamento das creches; combate ao abandono e insucesso escolares, através da concretização de vários projetos nas escolas; regeneração urbana, através da conclusão das várias empreitadas em curso; e apoio ao associativismo local, destacando os clubes desportivos, marcam estas Grandes Opções do Plano e Orçamento para o ano de 2019".

Fica claro que o concelho segue o caminho de desenvolvimento que todos desejamos, realizando investimento muito importante para a melhoria da qualidade de vida dos Povoenses.

Globalmente foram concretizados projetos em todas as áreas. O alargamento da rede de água e saneamento, bem como o concurso da eficiência energética na iluminação pública, provam as preocupações com o desenvolvimento sustentável.

A requalificação da Escola EB 2/3 Gonçalo Sampaio confirma que não desistimos de requalificar todos os estabelecimentos de ensino.

A regeneração urbana cumpriu a vontade de ter uma sede do concelho moderna, com preocupações na mobilidade pedonal dos cidadãos.

Os concursos superiores a 2 milhões de euros para obras nas freguesias provam a preocupação com a coesão do território.

As novas respostas sociais ao nível do apoio nos medicamentos e nas creches, confirma a marca social deste executivo.

As dinâmicas culturais, recreativas e desportivas contribuem para o envolvimento de toda a comunidade e para a afirmação externa deste território.

A preocupação com os nossos jovens que é transversal a todos os pelouros, induz que este concelho tem muito futuro.

Dissemos por várias vezes ao longo do ano que a Póvoa de Lanhoso atravessava um momento muito positivo, de prosperidade e crescimento, com forte investimento público e com a afirmação do sector privado.

A redução drástica dos indicadores de desemprego foi sempre um sinal de que todos os sectores económicos estavam a crescer, tendo para isso contribuído o esforço dos empresários locais e o empenho da sua Autarquia.

Infelizmente, à data da elaboração deste relatório, estamos confrontados com uma pandemia mundial que trará consequências muito negativas.

A Autarquia fez o trabalho que lhe competia e continuará empenhadíssima em minimizar os efeitos de um vírus que a todos deixou em suspenso.

Na certeza que se todos dermos o nosso contributo, mais rapidamente ultrapassaremos as dificuldades.

O executivo municipal

PÓVOA DE LANHOSO
Município

RELATÓRIO DE ATIVIDADES

Desenvolvimento Social e Promoção da Saúde

A renovação sucessiva do reconhecimento como Autarquia + Familiarmente Responsável pelo Observatório da Associação das Famílias Numerosas é uma responsabilidade acrescida, mas é também a validação da estratégia que temos seguido nos nossos mandatos de governação.

Centrar a ação da Autarquia na pessoa e nos seus problemas permitiu identificar carências e preparar respostas. Tem sido assim ao longo deste percurso, acrescentando anualmente respostas que se considerem necessárias.

O enquadramento económico, com substancial melhoria dos indicadores de emprego, veio "aliviar" um pouco a pressão social em respostas básicas.
O emprego é a melhor medida para os problemas de dificuldade e carência económica.
A Autarquia tem trabalhado fortemente nesta área para dar um contributo para a melhoria do ambiente social através das dinâmicas empresariais, bem como nas outras vertentes da intervenção social.

De destacar, em 2019, o cumprimento de dois compromissos assumidos para o mandato 2017/2021. **Uma resposta ao nível do apoio nos medicamentos e uma resposta para os jovens casais ao nível da comparticipação nos custos com as creches.**

Respostas essas que tiveram muita adesão, representando um contributo fundamental para a melhoria da qualidade de vida dos Povoenses com doenças crónicas e com dificuldades em suportar os custos com medicação, bem como um incentivo à natalidade e à fixação dos jovens casais no concelho.

No âmbito da intervenção dos **Serviços Sociais e Saúde**, dando cumprimento ao plano definido, a intervenção social assenta no princípio do trabalho em articulação com respostas e projetos, tendo por base a justiça social e a responsabilidade social.
A intervenção sociofamiliar efetua-se através do acompanhamento social a indivíduos e/ou famílias, definindo estratégias de atuação que visem promover a melhoria das condições de vida.
Assim sendo, no âmbito do **Programa Póvoa Solidária**, a intervenção social do Município mantém a continuidade de apoios, por forma a melhorar a qualidade de vida das famílias e da comunidade, consubstanciado nos seguintes serviços:

- Atendimento de âmbito social à população;
- Acompanhamento a indivíduos e/ou famílias;
- Estabelecimento de parcerias no âmbito do Núcleo Local de Inserção;
- Aplicação de apoios económicos de âmbito social através de celebração de protocolo com o Instituto da Segurança Social;
- Articulação institucional;
- Disponibilização de apoio psicológico – realização de acompanhamento de crianças, jovens, adultos e idosos em situação de carência em termos de apoio;

Em 2019:

a) Cerca de 340 agregados familiares foram atendidos no âmbito do SAAS;
b) Por rúbrica, os apoios económicos tiveram maior enfâse nas questões de habitação, com um total de 22 apoios;
c) Cerca de 150 famílias foram encaminhadas para apoios da Loja Social (bens alimentares, vestuário e calçado);
d) Cerca de 70 pessoas foram acompanhadas pelo apoio de psicologia.

De salientar o apoio de primeira linha e de proximidade promovido pela Autarquia, destacando-se a **Loja Social**, com apoios ao nível das necessidades mais básicas como alimentação, vestuário e mobiliários, de entre outras.
No programa **Família+,** destacamos o **Programa NaturaLanhoso**, projeto que surgiu em 2013 e que se avalia como sendo de grande sucesso dado que tem duas vertentes de apoio. Por um lado, o apoio a famílias que numa fase de aumento do número de elementos do agregado familiar contam com apoio económico a este nível; por outro lado, tem sido um incentivo ao consumo no comércio local, uma medida que promove a natalidade no concelho.

Em 2019, este apoio beneficiou 122 crianças.

No apoio às famílias, destacamos **o Apoio à Renda,** que continua a ser procurado por estratos sociais desfavorecidos e com dificuldade no cumprimento do compromisso deste encargo.

Em 2019, foram apoiadas 70 famílias.

Uma outra resposta, a que o Município continua a dar grande destaque, é o Programa **Viver +** com a colocação de munícipes em diferentes contextos de atividade municipal. Configura-se como um programa provisório e transitório, que se destina a apoiar famílias em situação de vulnerabilidade, apoiando-as até ao momento de serem integradas em contextos de trabalho/emprego.
A saúde é uma área transversal a todos os escalões etários e a todos os públicos. Assim, a Autarquia tem vindo a apostar nesta área estratégica, tendo visto o seu investimento reconhecido através da integração na Rede Portuguesa de Municípios Saudáveis.
Como existem famílias com uma despesa elevada ao nível de gastos com saúde devido a doenças crónicas, a Autarquia implementou, este ano, o Programa de **Apoio ao Medicamento**, que apoiou, em 2019, 30 pessoas.

Ainda no âmbito da saúde, sobretudo **da saúde mental**, destaca-se o serviço de **atendimento psicológico** proporcionado pelo Município.
Desde o seu início, em junho de 2017, foram acompanhados em atendimento psicológico 71 processos, 39 dos quais abertos durante o ano de 2019.
Neste serviço, no ano de 2019, foram ainda realizados 534 atendimentos individuais, o que revela a importância de termos uma resposta eficaz ao nível social.
A melhoria do ambiente económico a que o concelho assiste, especialmente com a diminuição da taxa de desemprego, tem reflexos muito positivos do ponto de vista da intervenção social, pois sentiu-se uma diminuição das carências por situação de desemprego.

Estas duas áreas estão muito interligadas, por isso, sempre defendemos que a promoção do desenvolvimento económico do concelho é prioritária, pelos seus reflexos positivos em toda a sociedade.

No ano de 2019, realizou-se **II Semana da Saúde & Qualidade de Vida,** no Parque do Pontido. Um evento que tem ganhado notoriedade e adesão, pretendendo ser um momento de afirmação dos agentes de saúde e qualidade de vida do concelho.

Participaram 30 entidades, das quais 27 com representação em stand e três com intervenção apenas em palestra.
Há ainda a destacar a presença de cerca de 1500 visitantes (crianças, idosos, instituições e população em geral).
Foi administrado Inquérito de Avaliação do Evento às entidades participantes, sendo que 100% dos respondentes manifestaram intenção de voltar a integrar uma nova edição. Quanto à utilidade da participação no evento, 73,3% dos respondentes situaram a sua avaliação entre o Grau 7 e o Grau 10 numa escala de 0-10.

De seguida, damos conta das ações mais relevantes, em 2019.

Sessão de Colheita de Sangue - a sensibilização para a dádiva de sangue é uma das componentes da intervenção neste eixo, sendo muito importante este apoio das Autarquias para o Instituto Português de Sangue e da Transplantação.

Neste âmbito, foram registadas 41 inscrições e 23 colheitas.

"Café Memória Faz-se à Estrada" – sessão realizada em parceria com a Associação Alzheimer Portugal, no Theatro Club. Esta sessão teve como objetivo principal esclarecer e tirar dúvidas sobre a problemática junto de pessoas da comunidade que vivam de perto com esta realidade.
Cerca de 50 pessoas participaram na sessão, que foi avaliada de forma muito positiva pela Associação Alzheimer Portugal.

Conferência "A Autonomia e a Dignidade na velhice: a importância dos idosos nas nossas vidas" – dinamizada pela Comissão de Proteção ao Idoso (CPI).

Programa Seniores Ativos e Intervenção com Idosos - visa promover a qualidade de vida psicossocial dos idosos e atenuar as situações de isolamento e procurar responder às necessidades específicas.
Assim sendo, o Município demostra especial atenção às pessoas idosas, procurando desenvolver atividades entre utentes da Rede de Centros de Convívio e das IPSS's:

- Carnaval – participação de 330 idosos;
- Missa campal - mês de Maria - participação de 400 idosos;
- Arraial Minhoto – participação de 483 idosos;
- Olimpíadas Seniores - participação de 244 idosos;
- Almoço de Natal – participação de 517 idosos.

I Seminário de Apresentação de Resultados do Provedor do Idoso – com a participação de 120 pessoas, destinou-se a dar a conhecer o trabalho desenvolvido ao longo do primeiro ano de atividade.
No primeiro dia de atendimento após a realização deste Seminário, surgiram cinco novos casos.
A Comissão de Proteção ao Idoso (CPI) avaliou como "excelente" esta iniciativa, tendo deixado por escrito, em email recebido no dia 28.02.2019, o seguinte: *"1º - A cerimónia foi muito bem organizada e teve muita participação do público sénior. 2º - A apresentação dos resultados foi clara, concisa e muito bem descriminada nos seus tópicos relevantes. 3º - A pessoa do Sr. Provedor é notoriamente respeitada, apreciada e acarinhada. 4º - É evidente o apoio do Município ao bom exercício da função do Provedor, conferindo-lhe eficácia e autoridade. 5º - A plataforma de ligação entre as necessidades dos idosos e as respostas das entidades está a ser cabalmente conseguida pelo Sr. Provedor. 6º - O Provedor do Idoso apresenta-se como um elemento de ligação à Autarquia, designadamente assegurando a representatividade da população na definição das suas políticas para o envelhecimento. 7º - Os objetivos pretendidos com a celebração do protocolo de cooperação entre a Comissão de Proteção ao Idoso e a Câmara Municipal da Póvoa de Lanhoso e que conduziu à implementação do Provedor do Idoso estão a ser prosseguidos".*

O Provedor do Idoso colaborou no **Projeto SHARE Portugal**. O estudo SHARE é sobre Envelhecimento, Saúde e Reforma na Europa e, em Portugal, é coordenado pela Universidade do Minho e pela Universidade Nova de Lisboa.
Neste âmbito, foram realizadas 30 entrevistas a pessoas com 50 ou mais anos residentes no concelho da Póvoa de Lanhoso.

A **Rede de Centros de Convívio** continua a ser uma aposta no trabalho desenvolvido ao nível da 3ª idade. A qualidade de vida dos seniores é uma prioridade, assim sendo, estamos sempre atentos às necessidades deste grupo alvo, ao qual procuramos proporcionar momentos de lazer com qualidade nas várias vertentes: física, intelectual e social.
Ainda dentro desta área, e uma vez que se constata que os utentes dos Centros de Convívio são um público sénior diferente, dada a sua autonomia, realizaram-se atividades específicas, em que participaram de forma ativa cerca de 160 pessoas, das quais salientamos as seguintes:

- Dança;
- Música;
- Ginástica geriátrica;
- Circuito geriátrico;
- Passeios à praia, aos Açores e a Santiago de Compostela, de entre outros.

No âmbito da **Rede Social, que** visa a articulação e congregação de esforços baseados na adesão por parte das Autarquias e entidades publicas ou privadas com vista à erradicação da pobreza e da exclusão social, promovendo o desenvolvimento social, pretende-se fomentar a formação de uma consciência coletiva dos problemas sociais e contribuir para a ativação dos meios e agentes de resposta e para a otimização possível dos meios de ação locais.

Neste sentido, o trabalho desenvolvido, traduz-se no seguinte:

- Apoio ao Conselho Local de Ação Social;
- Articulação com as entidades parceiras;
- Sistema de informação e comunicação;
- Representação na Plataforma Supraconcelhia do Ave;
- Articulação com a Segurança Social e com a CIM do Ave na planificação e operacionalização de projetos supraconcelhios.













Desenvolvimento Económico e Turismo

O ano de 2019 ficou marcado por uma redução do número de desempregados povoenses, inscritos no IEFP, que nos remeteu para números de há 15 anos atrás e nos colocou em destaque ao nível do distrito. Estes resultados foram o reflexo do trabalho desenvolvido ao nível da captação e acompanhamento dos investidores/empresas por parte da Autarquia, através do seu Gabinete para a Promoção do Desenvolvimento Económico, a par de um bom desempenho da economia.

As entidades parceiras do Município apoiaram-nos neste trabalho de proximidade, dando respostas às necessidades identificadas pelas empresas ao nível da capacitação dos seus recursos humanos, ao nível da identificação de novos mercados e novos canais para a inovação dos seus processos produtivos. Foram dinamizadas diversas ações com a Associação Comercial de Braga, IEFP, Minho Export, Sol do Ave, projeto ASA, grupo BNI BEST, de entre outros, que permitiram envolver cerca de uma centena de empresas/empreendedores.

O apoio a desempregados (jovens e outros) que pretenderam alterar a sua condição foi possibilitada através do recurso a um conjunto de instrumentos de promoção do empreendedorismo e através de apoios à criação de empresas e do próprio emprego do IEFP.

Ao nível do empreendedorismo jovem, fomos referência, nomeadamente através da participação no Dicionário de Empreendedorismo, apresentado no Porto Business School e na participação no Seminário Internacional de Empreendedorismo, que decorreu em Machico. A organização de meetings e momentos de capacitação para jovens desempregados foram proporcionados através do projeto ASA e a capacitação de técnicos do concelho foi também possibilitada através do bootcamp com o IES – Social Business School.





A afirmação da Póvoa de Lanhoso como destino turístico está materializada nos indicadores de visitas aos principais pontos de interesse concelhio. O recorde de visitas ao Castelo de Lanhoso ou à DiverLanhoso revelam um crescimento gradual do turismo e das suas atividades conexas.

A Autarquia cumpre o seu papel de ser agente dinamizador deste importante sector, contribuindo com fortes investimentos na requalificação do espaço público e através da dinamização de atividades culturais e recreativas geradoras de dinâmicas e da participação em eventos de relevo.

Participação em Feiras e ações de promoção
No ano de 2019, os serviços de Turismo participaram numa Feira de amplitude nacional e numa de dimensão regional e em três ações de promoção em parceira com a Entidade Regional de Turismo do Porto e Norte de Portugal.

- Bolsa de Turismo de Lisboa (BTL) – Participação em representação do Município, no sentido da Estratégia Promocional da TPNP, Entidade Regional, ao abrigo da participação do consórcio Minho In, articulado intermunicipalmente com a CIM do Ave.
Apresentação de trabalho ao vivo da arte da filigrana, representada pela oficina de Inês Barbosa.
Responsabilidade logística na visita dos empreendimentos turísticos do concelho ao evento.

- Vinho Verde Fest de Braga
De 31 de maio a 2 de junho, o Município fez-se representar no certame de promoção vitivinícola. Esta ação contou com a participação dos produtores locais interessados, numa representação assegurada pelos serviços do turismo.

- Ações de promoção em parceria com a ERTPNP:
- I Conferência Preparatória de Brasileiros no Mundo – Maia
- Internacional Conference of Tourism – Braga (Bom Jesus)
- Congresso Nacional de Hotelaria e Turismo – Viana do Castelo

Mercado da Terra
O mercado da Terra, que acontece desde maio de 2009, é uma iniciativa que visa a promoção dos produtos locais e de artesanato. No ano de 2019, a iniciativa decorreu pelo período de seis meses, com uma nova dinâmica e edições temáticas:

4 de abril - Mercado da Páscoa
12 de maio - Mercado das Flores
09 de junho (adiado para 16 de junho) - Mercado dos Santos Populares
14 de julho - Mercado de Verão
11 de agosto - Mercado do Emigrante
08 de dezembro - Mercado de Natal

Esta iniciativa decorreu na Praça Engº Armando Rodrigues, no segundo domingo de cada mês. A participação tem-se mantido constante e corresponde à lotação máxima prevista pela logística, ou seja, 26 participantes.

Concurso de Fotografia
"Olho, Lente e Coração – Um Olhar sobre as Riquezas das Terras de Lanhoso" é como se designou o Concurso Municipal de Fotografia, que a Câmara Municipal promoveu desde o início de janeiro até ao dia 15 de outubro de 2019.

Fins-de-semana gastronómicos – Coisas Nossas à Mesa
Esta iniciativa integra-se num conjunto de atividades de promoção das qualidades turísticas da gastronomia local, aliadas a outras áreas de relevância cultural e patrimonial. Neste sentido, os serviços prepararam os seguintes fins-de-semana gastronómicos:

- 23 e 24 de fevereiro – Cozido à Portuguesa
- 15 a 17 de março – Cabrito à S. José
- 26 a 28 de abril – Petiscos Tradicionais
- 10 a 12 de maio – Senhor Bacalhau
- 31 de agosto e 1 e 2 de setembro – Bife à Romaria
- 21 e 22 de setembro – Massa à Lavrador
- 8 a 10 de novembro – Papas de Sarrabulho & Rojões

Restaurantes aderentes: Abba, Avenida, Bira à Portuguesa, Cantinho das Eiras, Casa de Pasto Cardoso, Churrascaria o Pereira, Fundão, Habemus Lanhoso, Montenegro, Narsicu´s, O Calva, O Vítor, Panorâmico, Sabores do Campo, Taberna da Aurora, O Trancoso e Velho Minho.

Modalanhoso Verão 2019
No evento-marca da Póvoa de Lanhoso, o Modalanhoso Verão 2019 voltou a contar com uma assistência de milhares. Numa organização pela Câmara Municipal, com a participação de cerca de 100 jovens "modelos" do concelho, o Modalanhoso voltou a ser montra a cerca de quatro dezenas de lojas que puderam assim divulgar a sua oferta, quer em termos de produtos, quer em termos de prestação de serviço.

Noite de Magia no Pontão
O Parque de Lazer do Pontão, em Sobradelo da Goma, foi palco de uma noite mágica, no dia 10 de agosto. O principal objetivo desta ação foi a decentralização de atividades com vista à valorização de recursos turísticos do concelho.

Moda d'Ouro
Iniciativa complementar ao Modalanhoso, marcou presença no fantástico cenário da Praia Fluvial de Verim, em Santo Emilião e em Taíde. Mais uma vez, proporcionou momentos de glamour. Esta iniciativa visa descentralizar os eventos de índole turística, valorizando recursos turísticos do concelho. Tem ainda cumprindo com o propósito de preparar o evento Modalanhoso, quer em termos de participação de lojas e preparação dos respetivos quadros, quer na preparação dos jovens modelos, num processo de aumento de confiança.

Comemorações do Dia Mundial do Turismo
Para assinalar o Dia Mundial do Turismo, os serviços possibilitaram visitas gratuitas ao núcleo museológico do Castelo de Lanhoso e visitas guiadas à Sala de Interpretação da Filigrana. Também foi preparado um programa de dois dias, que previa a participação, aos interessados, nas vindimas numa quinta de vinhos do concelho.

ModaLanhoso Zurique
A cidade de Zurique, na Suíça, recebeu a primeira edição do ModaLanhoso junto da comunidade povoense emigrante, no dia 23 de novembro.
Tratou-se de uma organização da Comissão de Festas de S. Paio de Brunhais em colaboração com o Município da Póvoa de Lanhoso. Através da moda e numa iniciativa que visou a promoção do comércio local junto desta importante comunidade povoense no estrangeiro, esta passerelle em Zurique foi palco de uma verdadeira festa povoense. Divulgar a oferta de produtos e serviços do comércio local, nas áreas têxtil, calçado e acessórios, com especial relevo para os artigos em filigrana; valorizar e promover a área da moda do concelho além-fronteiras; captar talentos e incutir o gosto pela moda; e estreitar laços e fomentar as sinergias com a comunidade povoense emigrante foram os objetivos desta iniciativa. Participaram 92 modelos e cerca de duas dezenas de lojas e criadores.

18ª Edição de "Garfe - Aldeia dos Presépios"
Os serviços de Turismo prestaram apoio na divulgação e dinamização da iniciativa. Foi elaborado material promocional e difusão dos materiais promocionais. Elaborou-se a habitual programação cultural complementar à iniciativa (inauguração da iniciativa, concertos na igreja e Feira da Aldeia dos Presépios).

Registo de visitas Posto de Turismo
O Posto de Turismo é também um ponto de apoio a quem não conhece a Póvoa de Lanhoso. Em 2019, foi procurado por perto de 2050 pessoas.





Educação

A intervenção do Município nesta área fundamental para o desenvolvimento social do nosso concelho é transversal e, muitas vezes, extravasa as competências da Autarquia.
É exemplo a recente obra de **requalificação da Escola EB 2/3 Gonçalo Sampaio**. A necessidade urgente de melhorar as condições físicas desta escola, em especial da substituição das suas coberturas em fibrocimento, bem como o arrastar no tempo da decisão da tutela, levou a que a Autarquia assumisse a realização da empreitada e comparticipado financeiramente no projeto.

A intervenção realizada marcou o ano de 2019 ao nível da melhoria dos equipamentos escolares, sendo o resultado final desta obra elogiado pela comunidade escolar.
Desta forma, a Autarquia cumpre a ambição de requalificar todos os estabelecimentos de ensino do concelho, estando em curso projetos e candidaturas para intervir nos dois equipamentos identificados como prioritários – a Escola Secundária e a EPAVE.

A estratégia seguida tem assentado em duas vertentes claras. Melhorar as condições físicas e acrescentar projetos que reforcem os programas pedagógicos, sempre com o objetivo de incentivar o sucesso escolar.
Estratégia essa que assenta no princípio basilar de que nenhum aluno do concelho pode ser excluído do acesso ao ensino por carência económica. Por isso, a Autarquia não poupa nas respostas de ação social escolar, como são exemplo as Bolsas de Estudo e a generalização do acesso aos manuais e material escolar.

Este ano fica também marcado pelo cumprimento de mais um dos compromissos que assumimos para o mandato. O programa **PóvoaCresce** veio permitir um apoio importante aos jovens casais ao nível dos custos com a creche dos seus filhos.

O **Plano Integrado e Inovador de Combate ao Insucesso Escolar** teve continuidade no decorrer de 2019, em ambos os Agrupamentos de Escolas do concelho, através da execução das várias operações intermunicipais e municipais:

- Plataforma Mais Cidadania;
- Hypatiamat;
- Ter Ideias Para Mudar o Mundo;
- Escolas Empreendedoras In.Ave;
- Salas de Aula do Futuro;
- Educação Parental (capacitação);
- Acompanhamento do PIICIE do Ave;
- Equipa Multidisciplinar – Team4School.

Relembramos que o principal objetivo do PIICIE do Ave é facilitar o acesso às escolas de abordagens inovadoras ao nível das práticas educativas, reforçando assim, as competências nucleares e essenciais no percurso educativo dos nossos alunos e promovendo o seu sucesso educativo.
Ao longo deste período de execução, em termos quantitativos e de acordo com o que tem sido monitorizado, verifica-se que de forma transversal o Hypatiamat é o projeto que mais contribui para a melhoria do sucesso escolar. Já ao nível qualitativo, destacamos os

projetos Ter Ideias para Mudar o Mundo e Escolas Empreendedoras In.Ave pelo número de parcerias ativas que envolve na sua dinamização. No entanto, em termos de impacto não podemos deixar de mencionar que o PIICIE do Ave tem permitido acrescentar valor ao trabalho desenvolvido pelos Municípios e diversos parceiros envolvidos ao nível da educação, fomentando sinergias e alargando redes de trabalho e articulação

A criação de cinco **Salas de Aula do Futuro** destacou-se no ano de 2019, no âmbito do PIICIE do Ave, na medida em que o nosso concelho, no que se refere ao 1.º ciclo, viu cinco espaços serem transformados em ambientes educativos inovadores, espaços dotados de novos equipamentos tecnológicos, que ajudam as escolas na implementação de um novo conceito, em contexto de sala de aula, que conjuga a pedagogia e a tecnologia, enquanto elementos chave para a promoção do sucesso escolar.

A Equipa Multidisciplinar **Team4school** é a única operação municipal no nosso concelho que alargou em 2019 a sua intervenção a ambos os Agrupamentos de Escolas e possibilitou a intervenção ao nível do **envolvimento e motivação escolar** dos alunos, com uma grande adesão na ação dos jogos de tabuleiro. A Equipa Multidisciplinar desenvolveu também a sua ação no âmbito da **intervenção familiar, do apoio social, das ações de educação parental e também** das **competências socio emocionais com a aplicação do Programa de Experiências Positivas para Crianças e Jovens (PEP-CJ) numa turma da Escola Básica Integrada do Ave**, em parceria com a Universidade do Minho.

Não podemos deixar de referir as reuniões quinzenais efetuadas entre os diversos técnicos que constituem a equipa multidisciplinar e os diretores de turma do Agrupamento de Escolas Gonçalo Sampaio, enquanto um momento de reflexão conjunta para o melhor desenho das diversas estratégias a adotar com alunos/famílias referenciados pela escola devido às diversas problemáticas associadas.

Esta operação permitiu, em 2019, conforme estipulado, a capacitação dos técnicos afetos à mesma para garantir que se trata de uma equipa motivada, que trabalha de forma articulada e em rede por forma a responder ao desafio de inovar em contexto escolar, de promover o sucesso escolar e de prevenir o abandono escolar.

Uma nota para destacar o papel dos Agrupamentos Escolares. É com eles que a Autarquia reflete e articula todas as respostas, sendo o seu trabalho fundamental para que os nossos alunos tenham um ensino de qualidade. Um trabalho de rede e parceria que tem dado frutos muito positivos.

O **Gabinete para a Parentalidade** afirmou-se em 2019 como uma resposta vocacionada para apoiar os pais e as mães a responder aos desafios com que se confrontam e proporcionar contextos de promoção de uma parentalidade positiva, disponibilizando um serviço gratuito de orientação, aconselhamento psicológico e psicopedagógico, bem como de aconselhamento familiar e parental, desenvolvendo a sua atividade de forma articulada com as demais instâncias do concelho.

No âmbito da sua atuação em 2019, o Gabinete da Parentalidade promoveu Formação Parental nos dois Agrupamentos de escolas do concelho. Assim, dinamizou o Programa **"Mais Família, Mais Criança"**, para pais de crianças até aos 9 anos de idade, a um grupo de oito elementos, em horário pós-laboral, na sede do Agrupamento de Escolas Gonçalo Sampaio.

Dinamizou ainda o Programa **"Mais Família, Mais Jovem"**, para pais de jovens dos 10 aos 16 anos de idade, a um grupo de oito pessoas, na Escola Básica do Ave, em horário pós-laboral.

Os programas parentais efetuados foram alvo de avaliação, sessão a sessão, no que se refere à satisfação dos participantes em relação a diferentes parâmetros das mesmas, nomeadamente, ao nível da adequação/qualidade dos espaço, dos conteúdos, dos dinamizadores e dos materiais disponibilizados, tendo-se concluído pela análise da mesma que as sessões foram avaliadas sempre de forma muito positiva.

Considerada como uma boa prática no quadro da Comunidade Intermunicipal do Ave e no âmbito da CPCJ e do Núcleo de Apoio a Crianças e Jovens em Risco, a experiência acumulada de mais de uma década que a Câmara Municipal apresenta em matéria de formação parental, é frequentemente solicitada a partilha dessa mesma experiência em diversas iniciativas dinamizadas em vários Municípios que pretendem desenvolver práticas similares, tendo o Município da Póvoa de Lanhoso estado representado, no último ano, em seminários e workshops promovidos pelo NACJ do Hospital de Braga, CIM do Tâmega e Sousa, em Amarante, CIM do Douro, em Tarouca e no Instituto Politécnico de Viana do Castelo, a convite da CIM do Alto Minho.
O Gabinete da Parentalidade promoveu no dia 30 de maio, no Theatro Club, a realização de um workshop dirigido à comunidade, alusivo à comemoração do Dia Internacional da Família", denominado "As Famílias no Séc. XXI - Desafios e Respostas", tendo como objetivo identificar e debater os principais problemas que a instituição Família, na sua multitude de formatos, enfrenta na atualidade, bem como apresentar algumas respostas e programas disponíveis na comunidade ao nível da parentalidade.

Os programas internacionais **"Cidades Educadoras"** da Asociación Internacional de Ciudades Educadoras e **"Cidade Amiga das Crianças"** da UNICEF, do qual o Município recebeu o reconhecimento para o triénio 2019-2022, evidenciam a aposta do mesmo na Educação e no desenvolvimento pessoal de cidadãos e cidadãs livres, participativos e responsáveis. O programa "Cidades Educadoras" é baseado em três princípios fundamentais – O direito a uma cidade educadora; O compromisso da cidade; e o Serviço integral das pessoas. No âmbito deste projeto, em 2019, a Autarquia envolveu-se através da partilha de boas práticas com artigos publicados nas quatro newsletters na Rede Territorial Portuguesa das Cidades Educadoras; fez-se representar em dois fóruns nacionais e promoveu uma iniciativa que objetivou assinalar o Dia Internacional da Cidade Educadora, reproduzindo o seu hino.
O programa "Cidade Amiga das Crianças" assenta em quatro princípios estabelecidos para o concelho da Póvoa de Lanhoso: 1) Município e Programas Municipais destinados às Crianças e suas famílias; 2) Educação e Família; 3) Representação Social da Infância e participação das Crianças e Jovens na vida do seu Município; e 4) *Bullying* e Igualdade de Género. No âmbito deste programa, de entre outras iniciativas, destaca-se a que colocou as crianças no papel de "Presidente da Câmara". Nesta ação, foi dada a oportunidade às crianças de darem o seu contributo para que a Póvoa de Lanhoso se possa tornar um Município (aos seus olhos e no seu entendimento), mais feliz e perfeito.

Consubstanciada a estratégia do Município para a área da Educação, o **SIGO - Serviço para a Promoção da Igualdade de Género e de Oportunidades**, mantém a sua atuação na vertente interventiva e preventiva.
Reunindo sinergias das 15 entidades parceiras de âmbito local, regional e nacional, na primeira vertente, a interventiva, direciona a sua atuação no apoio, informação, acompanhamento e encaminhamento de vítimas de violência doméstica e de género e seus familiares diretos. Nesta intervenção, em 2019, foram acompanhadas 63 pessoas

vítimas de violência nas relações de intimidade, nomeadamente 50 do sexo feminino e 13 do sexo masculino, que resultaram em dois encaminhamentos para a resposta de Casa de Abrigo e vários para outras respostas, como por exemplo o apoio psicológico e psiquiátrico. O acolhimento de emergência é um dos mecanismos regularmente acionados, objetivando acautelar a segurança das vítimas e, muitas vezes, dos seus filhos e filhas.
A outra vertente do SIGO, a preventiva, traduz-se na realização permanente de atividades direcionadas a um vasto leque de público e temáticas, das quais se destaca a Violência Doméstica e de Género; a Igualdade de Género e Oportunidades; a Mutilação Genital Feminina; o *Bullying* e *Cyberbullying*; o Tráfico de Seres Humanos; os Refugiados; a Deficiência; a Discriminação Racial e os Direitos Humanos. Esta ações que visam informar e sensibilizar as pessoas para a importância dos relacionamentos saudáveis e da intervenção cívica ativa e responsável, da cidadania ativa, do comportamento inclusivo, no qual é feito o apelo ao respeito e aceitação da diferença, promovendo a igualdade e a diversidade. Nesta vertente, o trabalho realizado incide desde logo ao nível das crianças a frequentar o ensino pré-escolar. Todavia, não descurando qualquer faixa etária e/ou atividade profissional, são promovidas iniciativas e projetos destinados a grupos profissionais e públicos com idades que vão até às camadas seniores a frequentar Centros de Convívio e centros de dia. Com uma grande dinâmica, poderemos destacar as aulas de Cidadania realizadas na Universidade Sénior do Rotary Club da Póvoa de Lanhoso; os encontros intergeracionais; o projeto pioneiro no país designado por "Igualdade, Cidadania e Direitos Humanos"; ou a iniciativa que se designou por Semana Municipal dos Direitos Humanos, que, em parceria com o pelouro da Juventude, pela primeira vez foi promovida. Nesta vertente, em 2019, foram promovidas 81 iniciativas que chegaram a 2777 pessoas, 1117 do sexo masculino e 1660 do sexo feminino. A prevenção reveste-se de uma importância fundamental, objetivando, pela via da educação e reeducação das/os povoenses, construir, de facto, um território mais justo, inclusivo e respeitador dos Direitos Fundamentais e Humanos.

No âmbito da **Modalidade Alargada da Comissão de Proteção de Crianças e Jovens**, convém referir a atual vigência do Tecer a Prevenção - Plano Local Estratégico de Promoção e Proteção dos Direitos das Crianças da Póvoa de Lanhoso (2019-2021), que de forma consertada e com responsabilidades partilhadas, alicerça a sua intervenção em diferentes eixos, complementares na sua ação, que pretendem rentabilizar as diferentes sinergias do território no que à promoção e proteção dos direitos das crianças e jovens diz respeito.
Das várias atividades concretizadas no decorrer do ano de 2019, previstas no Plano Local Estratégico, faz-se de seguida referência àquelas, em que a Comissão assumiu maior protagonismo na sua concretização
No âmbito do Mês (abril) de Prevenção dos Maus Tratos na Infância e através do projeto Educar para o Direito, foram realizadas várias sessões se sensibilização junto de jovens do secundário do Agrupamento de Escolas de Póvoa de Lanhoso, dinamizadas por Paula Varandas, que conta com a parceria do "Fórum Justiça Independente". Com a realização desta ação, pretendeu-se divulgar a Comissão de Proteção junto dos jovens, bem como sensibilizá-los para os seus direitos, nomeadamente habilitar os jovens a conhecerem matérias de natureza criminal e respetivas consequências, bem como lhes mostrar a gravidade de condutas ilícitas e respetivas consequências penais.
Ainda no âmbito das Comemorações do 30.º Aniversário da Convenção dos Direitos das Crianças, realizou-se no dia 20 de novembro de 2019, em associação com o Município, uma cerimónia de atribuição de placas alusivas aos direitos das crianças pelos diferentes

serviços e parceiros concelhios, com o intuito de promover e divulgar os direitos das crianças junto da comunidade, envolvendo responsavelmente as entidades de primeira linha na sua divulgação, nomeadamente na afixação das referidas placas nos seus contextos físicos de intervenção, contribuindo para a mobilização da comunidade em torno da promoção dos direitos e proteção das crianças e jovens.
A realização da IV Gala Solidária pelos Direitos das Crianças, ocorrida em 22 de novembro de 2019, inicialmente prevista para ocorrer no mês (abril) de prevenção dos maus tratos na infância, concretizou-se posteriormente no âmbito das Comemorações do 30.º Aniversário da Convenção dos Direitos das Crianças, tendo como objetivos centrais a sensibilização da comunidade para a importância na defesa e afirmação dos direitos das crianças, assumindo paralelamente um caráter solidário com a recolha e contributo de géneros alimentares para resposta social concelhia/Loja Social, contando com o apoio da comunidade que assistiu ao evento e em particular do donativo do Rotary Club da Póvoa de Lanhoso.

No âmbito da ação social escolar e, para fazer face aos encargos financeiros relacionados com prosseguimento de estudos de jovens inseridos em agregados familiares com parcos recursos económicos, a Autarquia promove a atribuição de **Bolsas de Estudo** para o Ensino Secundário, para o Ensino Superior e para os alunos que frequentam os cursos técnicos superior profissional.
No ano de 2019, que compreende o ano letivo 2019/2020, o Município atribuiu bolsas de estudo a **53 jovens que frequentam o ensino secundário** e **109 bolsas de estudo a alunos que frequentam o ensino superior.**
Também no ano de 2019, entrou em vigor **o Programa PóvoaCresce** que pretende apoiar as famílias no pagamento da mensalidade correspondente à frequência da creche por parte dos respetivos bebés. Este apoio foi atribuído **a 119 famílias.**
No ano de 2019, no âmbito da rede de educação/formação, enquanto plataforma de articulação dos diversos parceiros do território nesta área e tendo por base o **SANQ _ Sistema de Identificação de Necessidades de Qualificações,** foram concertadas ao nível municipal e supramunicipal as ofertas formativas para o ano letivo 2019/2020 ao nível do ensino profissional e CEF do concelho/Ave.
A EPAVE cumpriu o seu papel de escola vocacionada para o ensino profissional, garantindo uma oferta alargada de cursos em estreita ligação com o tecido empresarial.
A Autarquia apresentou, no âmbito do PERU, uma candidatura para requalificar o edifício mais antigo da escola, permitindo em breve a melhoria da sua funcionalidade e conservação.













Desenvolvimento Sustentável e Eficiência Energética

A agenda do desenvolvimento sustentável está a ser plenamente cumprida na Póvoa de Lanhoso.

Os eixos prioritários de intervenção municipal para o mandato estão praticamente todos cumpridos.

O alargamento da rede de água e saneamento, a introdução de equipamentos que melhorem a eficiência energética do património do Município e o fortalecimento da sensibilização ambiental são desideratos alcançados.

Em 2019, foi concluída a empreitada de maior alcance realizada no concelho ao nível do alargamento da rede de água e saneamento. **Foram dez as freguesias que viram aumentadas as redes de condutas** que levam às casas dos povoenses este serviço essencial.

O concurso público para substituir em todo o concelho a **rede de Iluminação Pública para a tecnologia LED** foi lançado e concluído neste ano, estando em fase de obtenção de visto no Tribunal de Contas. Um investimento fundamental e um forte contributo para a redução dos consumos energéticos.

Na vertente da melhoria da eficiência energética dos equipamentos municipais, destacamos a intervenção em curso no **Centro Interpretativo do Carvalho de Calvos**, que, para além de prever uma nova valência – Centro de BTT, está a ser realizada uma intervenção no edifício para o tornar mais amigo do ambiente.

Este Centro focaliza a sua ação, essencialmente, na sensibilização ambiental, realizando um trabalho de proximidade com a comunidade e em especial com as escolas.

Partilhamos, em síntese, a sua atividade.

Centro Interpretativo do Carvalho de Calvos (CICC)

O balanço das atividades desenvolvidas pelo CICC, ao longo do ano 2019, permitiu averiguar que o número de visitantes/participantes foi de 6042 em atividades dinamizadas pelo Centro.

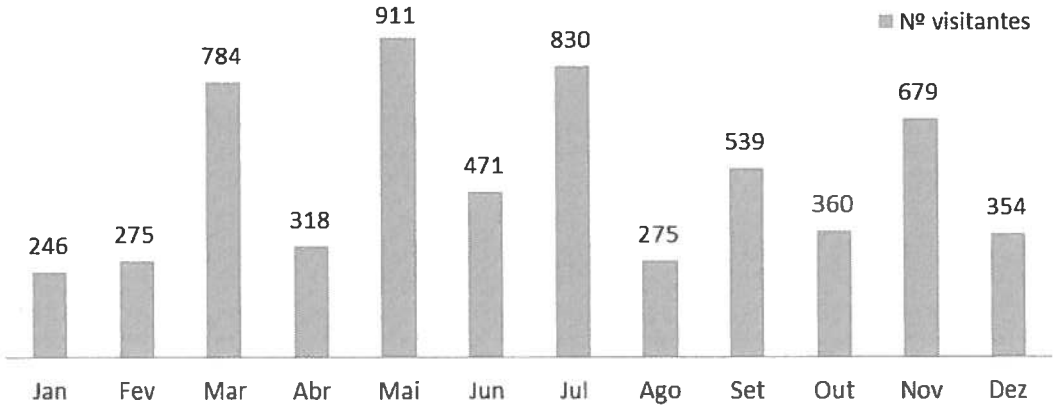

Visitas guiadas

- Divulgação e contemplação do Carvalho de Calvos, das suas características botânicas, da importância da sua preservação, da distinção entre outras espécies semelhantes assim como apresentação do Centro de Interpretação que foi criado com objetivo da educação e sensibilização ambiental motivado pela existência do Carvalho centenário.

- Hortas biológicas centram-se nas vantagens da agricultura biológica, nas técnicas utilizadas, na valorização orgânica através da compostagem, nas rotações das culturas entre outros conteúdos. Nestas hortas, dá-se particular enfâse à integração social, sendo que funcionam como hortas sociais.

- Plantas aromáticas e medicinais (PAM's) destinam-se a valorizar os vários usos domésticos que se podem dar a estas plantas assim como divulgar as suas propriedades aromáticas, medicinais e condimentares.

Atividades técnicas

- Dia da Árvore
  - Reconhecer para proteger as variedades arbóreas.

- Conhecer as Sementes
  - Identificar e corresponder as sementes com as imagens das variadas espécies vegetais que habitualmente consumimos.

- Plantas aromáticas e medicinais
  - Identificar plantas aromáticas e conhecer as suas propriedades medicinais.

- Dia Mundial da Água
  - Aprender dicas para a redução do consumo da água, propriedades da água, experiências no laboratório.

- Dia Mundial da Terra
  - Elaboração de pilhas de compostagem.

- Dia Mundial da Biodiversidade
  - Atividades nas hortas, nas plantas aromáticas e medicinais e reconhecimento das vacas – louras.

- Dia Mundial do Ambiente
  - Atividades técnicas, lúdicas e recreativas no Parque com mensagens de cariz ambiental.

- Propagação por estaca
  - Aproveitar restos de podas para criar novas plantas a partir de propagação por estacas.

- Hortas verticais
  - Construir vasos ecológicos e plantar aromáticas ou hortícolas.

- Hortas escolares
  - Inclusão e participação ativa da comunidade educativa, dinamização de espaços
- estruturais da área escolar, promoção do contacto com a natureza e desenvolvimento de conhecimentos e de gosto pelas práticas agrícolas.

- Alimentação saudável
  - Confecionar alimentos de forma saudável e artesanal recorrendo a produtos naturais.

- Semana da Prevenção do Resíduos
  - Motivar a prevenção e redução de resíduos através de diversas ações.

Atividades lúdicas e pedagógicas
Estas atividades têm sido executadas aquando de outras atividades técnicas ou sempre que solicitada a sua execução.

- Dia do Pai e Dia da Mãe
  Ateliê temático com material reciclado para criar lembranças para dia do Pai e da Mãe.

- Carnaval ecológico
  Ateliê temático com material reciclado.

- Páscoa ecológica
  Ateliê temático com material reciclado. Novas técnicas de tingir e pintar ovos da Páscoa.

- Natal ecológico
  Ateliê de criação de decorações natalícias com reutilização de materiais.

- Dia Internacional da Família
  Usufruto do Parque, jogos intergeracionais.

- Dia Mundial da Criança
  Promoção de atividades com reutilização de materiais para divertir os mais novos.

- Verão Azul
  Dinamização de atividades diversas no Parque Radical do Pontido.

- Residência Artística de EcoArte (3ª edição)
  Reutilização de material orgânico para construção de obras de EcoArte.






COMPOSTOR



Juventude e Desporto

Destaca-se nesta área o trabalho desenvolvido ao nível das políticas de juventude e de desporto. Mas não se pode aferir apenas neste relato as respostas que se direcionam e que melhoram a vida dos nossos jovens. Na educação, na intervenção social, no desenvolvimento sustentável ou ainda na cultura temos respostas muito orientadas para a juventude.

Aqui pretende-se destacar acima de tudo o trabalho de um dos equipamentos municipais com especial sensibilidade para os mais novos – o Espaço Jovem. Pretende-se, ainda, destacar a estratégia para o desporto que tem nos mais novos, sobretudo, participantes.
Destacamos que, em 2018, a Póvoa de Lanhoso aderiu ao programa e à rede dos Municípios Amigos do Desporto, espelhando nesta adesão a importância que damos a esta vertente da intervenção autárquica e a sua relevância na melhoria da qualidade de vida dos cidadãos.

Assim, ao longo de 2019 o Espaço Jovem promoveu um conjunto de atividades/iniciativas que aqui se destacam.

Programa "Férias Ativas" - edições Páscoa, Verão e Natal
Centralizado no Espaço Jovem, o programa municipal Férias Ativas mantém o sucesso a cada edição. Destinando-se a crianças e jovens, entre os 6 e os 16 anos, tem por objetivo apoiar as famílias Povoenses ao proporcionar um programa organizado de carácter educativo, cultural, desportivo e recreativo, nos períodos das diferentes interrupções letivas.
"Férias Ativas" é uma proposta que se vem repetindo nos períodos de férias escolares da Páscoa, Verão e Natal, pensado para permitir que os mais jovens ocupem os seus tempos livres de forma divertida, lúdica e pedagógica e para permitir que os pais e encarregados de educação tenham mais esta alternativa para deixarem os filhos, enquanto estão a trabalhar.
De uma forma geral, quer os participantes quer os seus pais e encarregados de educação mostraram-se agradados com as propostas do "Férias Ativas", mais ainda depois deste programa ter sido distinguido como sendo um campo de férias recomendado pela "Cidadesocial" (plataforma on-line de disponibilização de informações e boas práticas para aumentar o valor de intervenção dos Municípios portugueses nas áreas do desporto, juventude e educação).

Noite da Juventude
Apostou-se na continuidade da Noite da Juventude, conceito este criado graças às parcerias estabelecidas entre o Município e as Associações Juvenis do concelho que, de forma célere e ambiciosa, embarcaram juntos numa atividade que é já uma referência regional e que atrai pessoas de outros concelhos. Conta, neste momento, com cinco edições, em que as expetativas continuam a ser largamente alcançadas, muito graças ao trabalho exaustivo que as associações desenvolveram junto dos munícipes mais jovens quer na divulgação e comunicação, graças também ao Município por todo o apoio prestado e acima de tudo por confiar no bom trabalho desenvolvido muitas vezes de forma

voluntária pelas Associações, com um objetivo comum: o melhor para a Póvoa é sempre o melhor para os povoenses.

"Portugal numa bancada"
O Município da Povoa de Lanhoso, não alheio a esta oportunidade no ano de 2019, participou em quatro edições deste projeto da Federação Portuguesa de Futebol (FPF) e das Associações de Futebol de todo o país, de modo a que representações dos Municípios estivessem presentes nos jogos de qualificação da Seleção Nacional para o Campeonato da Europa 2020.

Workshop "Alimentação saudável – Pequenos almoços" – Nutricionista do Vitória Sport Clube (Tânia Tinoco)
O Espaço Jovem dinamiza com regularidade um conjunto de iniciativas e formações que procuram ir de encontro aos interesses da população de todas as idades e foi o caso deste workshop, que teve lotação esgotada.

Slot Car
O Espaço Jovem em conjunto com o clube Slot de Braga, organizaram esta prova a contar para o Campeonato Regional de Rally Slot 2018..

Semana dos direitos humanos na Apúlia
Integrada no campo de ação do Espaço Jovem, introduzida no já conhecido programa "Férias Ativas", esta iniciativa foi promovida em parceria com o Pelouro da Educação e da Igualdade, no âmbito do SIGO – Serviço para a Promoção da Igualdade de Género e de Oportunidades, realizando-se na Apúlia, de 22 e 26 de julho, ficando os/as jovens e a equipa de monitores/as hospedados no Centro João Paulo II.
Com a Semana para a Promoção dos Direitos Humanos, o Município pretendeu proporcionar bons momentos ou fazer a diferença junto dos/as jovens participantes; confrontá-los com realidades diferentes das suas, levando-os/as assim a refletir sobre os Direitos Humanos e torná-los/as jovens mais atentos com o que se passa ao seu redor e consequentemente mais solidários/as. Temas tão diversos quanto estruturantes e igualmente fraturantes nas Sociedades, foram abordados:

- Igualdade de Género e de Oportunidades;
- Violência,
- Deficiência;
- Pobreza;
- Racismo;
- Emigração/Imigração e Refugiados; e
- Tráfico de Seres Humanos.

Jogos sem Barreiras
Oito equipas, compostas por muitos jovens, participaram na II edição dos Jogos Sem Barreiras, que decorreu no dia 26 de julho de 2019, na Piscina Municipal Descoberta da Póvoa de Lanhoso. Cada equipa, composta por três elementos femininos e três elementos masculinos, teve de superar cinco provas: o Jogo do Puzzle; o Jogo da Baliza; o Jogo dos Baldes; o Desafio de Cheiros; e o Jogo do Vestuário.
Esta atividade foi promovida em parceria com associações juvenis e contaram ainda com o apoio de diversas entidades locais.

Quizz Dr. Why
Dr. Why: O melhor jogo quiz ao vivo! Esta foi uma atividade realizada em agosto de 2019, contando com a participação de dezenas de jogadores, que entre eles jogavam tanto em equipas como individualmente.

Encontro BNI BEST
Evento desenvolvido em parceria com a Câmara Municipal, tendo como objetivos:

- A partilha de contactos – Apresentação das empresas ao tecido Empresarial local;
- A oportunidade de criação de negócios e de parcerias estratégicas.
- A partilha do conhecimento, como forma de fornecer ferramentas essenciais ao desenvolvimento dos negócios.

Acompanhamento dos jogos de tabuleiros nas escolas
Semanalmente, todas as terças e quintas feiras, os funcionários do Espaço Jovem dirigiam-se a escolas para incentivar os jogos de tabuleiro junto dos alunos mais jovens, de forma a desenvolver maiores capacidades cognitivas e ainda a dar a conhecer alternativas aos jogos de multimédia que hoje em dia estão presentes nas vidas sociais de cada um de nós.
Este acompanhamento estava integrado no âmbito team4school, desenvolvido pelo Município.






No âmbito da intervenção municipal na área do Desporto e considerando que a prática regular de atividade física é um vetor fundamental para a qualidade de vida das populações, o Município desenvolveu ações que permitiram facilitar o acesso à prática da atividade física, formal ou informal, ligadas não só à promoção da saúde, mas, também, como fator de coesão social e de cidadania.
A Autarquia assumiu um papel participativo no âmbito desportivo, tornando-se no elemento decisivo do desenvolvimento desportivo do concelho, com competência nas áreas do planeamento, da gestão, da organização e execução de projetos
Foi, nesse seguimento, que o Município manteve a adesão ao programa **Município Amigo do Desporto**. Um programa que monitoriza e orienta para boas práticas na intervenção desportiva a nível municipal. O programa é da responsabilidade da entidade Cidade Social e a da Associação Portuguesa de Gestão do Desporto (APOGESD), com o apoio institucional da **Secretaria do Estado da Juventude e do Desporto**. Pelo segundo ano consecutivo, o Município teve o reconhecimento de Município Amigo do Desporto, sendo revalidado o **Galardão** desse mérito.
A par deste reconhecimento, neste mesmo ano recebemos diploma, destas entidades, de reconhecimento de boas práticas na categoria de **Instalação Desportiva Recomendada** para a **Piscina Municipal Coberta** e **Programação Desportiva Recomendada.**

A intervenção do pelouro do desporto passou por três áreas de ação:

a) Espaços Desportivos: Gestão de Equipamentos e Infraestruturas Desportivas Municipais e Apoio na Manutenção de Equipamentos e Infraestruturas Desportivas do concelho;
b) Associativismo: Apoio e Promoção do Desporto Concelhio;
c) Eventos Desportivos: Organização e Apoio em Eventos Desportivos Concelhios.

a) Espaços Desportivos

Neste âmbito, deu-se especial atenção à permanente **dinamização e otimização e requalificação dos espaços**, fomentando a prática desportiva, na área de recreação e lazer, pela manutenção da condição física e pela prática desportiva federada, mantendo uma estreita cooperação com o movimento associativo concelhio e as escolas.
Destacamos como intervenções as manutenções nos campos de relvado sintético em todo o concelho, o reforço da iluminação do Campo de Jogos Municipal e as manutenções nos vários equipamentos desportivos a nível dos sistemas de AVAC´s. Estas intervenções tiveram como finalidade melhorar as condições de segurança e comodidade de todos os utilizadores.
A prática de descontos no acesso aos equipamentos desportivos municipais manteve-se, nomeadamente com desconto para portadores dos cartões municipais: Cartão Municipal do Idoso, Cartão Municipal Jovem, Cartão do Cidadão Portador de Deficiência, Cartão Municipal Família Numerosa, Cartão Humanitário. Também mantivemos o investimento nos programas criados neste âmbito, nomeadamente os existentes nas Piscinas Municipais Coberta e Descoberta a preços de utilização que potenciaram a possibilidade de acesso à generalidade da população. Relativamente à **Piscina Municipal Coberta,** destaca-se a continuidade de um serviço certificado de acordo com a norma **ISO 9001:2015 - Sistema Gestão da Qualidade.**

b) Associativismo

As associações e coletividades desportivas do concelho continuaram a ser consideradas pelo Município um dos principais estimuladores da participação democrática e da dinamização cultural, desportiva e social. O Município foi um parceiro das associações e

dos seus dirigentes e associados procurando em conjunto, desenvolver mecanismos e ações que promovam o bem-estar social, cultural e desportivo da população. Foi, com esta responsabilidade, que se implementou programas com o objetivo de dinamizar a generalização da prática desportiva e da atividade física. Para esse fim, foram estabelecidos **contratos - programas desportivos** com as várias associações e clubes de forma a apoiar a formação, apoiar a realização de eventos desportivos que promoveram o concelho da Póvoa de Lanhoso e que apoiaram e a promoção de estilos de vida saudáveis.

c) Eventos Desportivos

Nesta área, o Município levou em consideração todas as áreas da prática desportiva, existentes no concelho, implementando soluções assentes no objetivo de generalizar e democratizar o acesso à prática da atividade física e desportiva entre os seus cidadãos, promovendo o desporto para todos e fomentando hábitos de vida saudáveis. Tivemos, também a preocupação de ser **um Município inclusivo**, de modo a que todos tenham acesso às atividades, sejam pessoas com limitações físico-motoras, mentais ou socioeconómicas.

Na programação desportiva de 2019 o Município assumiu vários papéis (organizador, coorganizador ou parceiro), destacando-se o seguinte:

- **1ª Edição da Gala do Desporto Póvoa de Lanhoso** para reconhecimento do Mérito Desportivo 2017/2018;
- **Desportos Coletivos (total de 6 iniciativas):** destaque para a **1ª edição do Torneio Futebol Infantil Manuel Batista** e para o **Torneio Basquetebol 25 de Abril**;
- **Ciclismo (total de 4 iniciativas):** destaque para a **Rota da Filigrana** com Prova Clássica e Granfondo;
- **Atletismo (total de 3 iniciativas):** destaque para **a 2ª São Silvestre Solidária Póvoa de Lanhoso** e para a **1ª Milha S. José**;
- **Ténis (total de 2 iniciativas):** destaque para a **2ª Edição do Open Póvoa de Lanhoso**;
- **Natação/Atividades Aquáticas (total de 8 iniciativas):** promoção da atividade para as crianças, adultos e idosos ao longo do ano, destacando-se duas **Megas Aulas de Hidroginástica** (nas comemorações do 25 de Abril e na celebração do dia de São Martinho (Magusto)) e o **Curso Intensivo de Verão Natação** dos 4 aos 16 anos;
- **Desportos Motorizados (total de 5 iniciativas)**: destaque para dois grandes eventos regionais e nacionais**: a 2ª Taça d´Ouro Rally Sprint Póvoa de Lanhoso** e a **1ª Edição Challenge Norte X4 Todo-o-terreno Extremo**;
- **Condição Física/Fitness (total de 3 iniciativas):** destaque para a **1ª Edição do Pontido Fitness** (2 meses de atividade no parque da Vila: atividade física e aconselhamento de treino).










Póvoa de Lanhoso
146
53


2
1


GALA DO
DESPORTO
PÓVOA DE LANHOSO



Dinamização Cultural

Ao longo do ano de 2019 foram muitas as manifestações culturais. Assentes, essencialmente, na valorização do património imaterial do concelho, das suas tradições e associações culturais. A formação constante de novos públicos, a transmissão aos mais novos dos valores culturais do concelho e a valorização dos equipamentos e património cultural foram objetivos plenamente alcançados.
Uma referência ao impacto da dinâmica cultural no sector do turismo e na afirmação externa do concelho. O Concurso Nacional de Teatro, o ressurgimento do Grupo Cénico Povoense, as múltiplas Caminhadas, as exposições, os prémios literários, são muitas e diversificadas as manifestações culturais que marcam o ano de 2019.

A Divisão de Cultura e Turismo assume como princípio fundamental a promoção do desenvolvimento cultural no concelho, quer através da valorização das várias expressões artísticas, quer no apoio aos agentes culturais locais, quer numa eficaz gestão dos equipamentos culturais.

Missão: Promover o desenvolvimento cultural, facilitando o acesso dos cidadãos e das organizações culturais à fruição e criação cultural.
Visão: Que a dinâmica cultural do Município seja reconhecida como fator estruturante e potenciador do desenvolvimento das comunidades e da qualidade de vida dos cidadãos.
Objetivos:
Favorecer a cooperação estratégica com os parceiros institucionais e o movimento associativo.
Incrementar a formação de novos públicos.
Contribuir para melhorar a eficácia dos serviços da Autarquia e o seu relacionamento com o cidadão.

- **Núcleo Documental do Centro Interpretativo Maria da Fonte**

O Núcleo Documental do Centro Interpretativo Maria da Fonte centrou e desenvolveu o seu trabalho na continuação da construção do Plano de Classificação da documentação à guarda do arquivo histórico municipal, da sua inventariação e processamento da informação na plataforma "Archeevo", no sentido de que a mesma passe a ser e a estar acessível à generalidade dos serviços internos, disponibilizando identicamente ao exterior o respetivo plano de classificação, permitindo o seu conhecimento e interação.

Da documentação transferida do Arquivo Municipal foi possível, ao longo do ano de 2019, proceder ao tratamento das seguintes séries documentais:

Registos (criação) e digitalização (com associação de ficheiros aos respetivos registos):
- Digitalização de Livros de Actas da Câmara Municipal da Póvoa de Lanhoso (21 a 50);
- Digitalização de Livro de Actas do Concelho de S. João de Rei;
- Digitalização de Livros de Testamentos do Concelho de S. João de Rei;
- Inventariação do espólio da documentação depositada no Núcleo Documental ppr José Bento da Silva (digitalização de espólio documental da paróquia/freguesia de Calvos – Rol de Desobriga de 1900 a 1938);

- Recolha e relação de documentação depositada no Núcleo Documental por Cunha de Leiradella;
- Digitalização e criação de ficheiros de Processos de Condução (300.000-301.500...);
- Digitalização e criação de ficheiros de Processos de Emigração (1952-1960);
- Primeira triagem de 40 caixas de avulsos de documentação da Câmara Municipal da Póvoa de Lanhoso/Administração Concelho, remetidas do Arquivo Municipal (Paços do Concelho);

Criação de registos de Agregação na plataforma digital Archeevo:
- Documentação do Recenseamento Militar e Documentação do Recenseamento Eleitoral.

Criação de registos Archeevo, digitalização e criação de documentos pdf.:
- Jornal da Póvoa (1981 a 2004);
- Jornal Póvoa de Lanhoso (1967 a 1974) – Registos Archeevo + Digitalização + pdf.
- Jornal Maria da Fonte (1920 a 1937 + 1984 a 1999) – Registos Archeevo + Digitalização

Processos em curso:
- Jornal Tribuna de Lanhoso, Jornal Terras de Lanhoso e Jornal Ecos da Senhora do Porto

Crescimento total 2019: 2.086 registos

- **Biblioteca Municipal**

A Biblioteca Municipal cumpre com eficácia o seu papel de acolher, informar e proporcionar fruição para a leitura, escrita e pesquisa dos seus utentes. Para além dos livros para leitura em presença e para requisição domiciliária, são disponibilizados aos leitores e utilizadores quatro terminais de computadores para consultas e trabalhos, bem como jornais e revistas diários e periódicos e são promovidas regularmente atividades de sensibilização ao livro e à leitura. Todos os meses, os leitores são surpreendidos com uma exposição bibliográfica e biográfica do autor português destacado para cada mês. Os mais diversos temas dedicados à literatura, à poesia, à pintura, aos santos populares, às datas festivas ou às artes de uma maneira geral são motivo para o leitor ser prendado com um postal, um marcador, um caderno, uma brochura, uma aguarela, uma ilustração ou algo de cariz artístico e cultural.

Serviços Educativos

Na sala destinada aos mais jovens é dada a prioridade ao encontro da criança com o livro e, por isso, são frequentemente organizadas iniciativas como horas do conto, espetáculos, exposições, oficinas.

Ateliês e Oficinas:
- "Abraços e Contos" – Motricidade
- Dinâmicas sensoriais
- Construção de Jogos
- Pintura
- A hora do conto
- Brinc`arte (Serviços educativos na EBJI Póvoa de Lanhoso EB António Lopes)

Realizaram-se **110** sessões
Participação de **1479** alunos

Leituras Encenadas:
As encenações de histórias são levadas a efeito pelos **Serviços Educativos da Biblioteca Municipal e do Theatro Club**, em articulação com a Rede de Bibliotecas Escolares, por forma a trabalhar com as escolas do concelho, as matérias definidas nas metas curriculares de cada ano letivo, apresentando aos alunos os conteúdos escolhidos de uma forma lúdica.

Foram encenadas **cinco** histórias
Realizaram-se **30** sessões para crianças e alunos do pré-escolar ao 4º ano
Participação de **1079** crianças e alunos

III Workshop de Escrita Criativa
Realização, ao longo de quatro sábados do mês de março, do III Workshop de Escrita Criativa, iniciativa destinada aos munícipes com interesse pela literatura, permitindo-lhes a publicação de um trabalho de sua autoria no livro que se publicou, com chancela do Município, no final do workshop.

Participação de **10** pessoas

Prémio Literário António Celestino
A entrega do Prémio encerra todo um percurso de promoção das letras concelhias que se iniciou em março com o workshop e decorreu até junho com a organização do Prémio literário. Com a modalidade de conto, participaram **seis** pessoas.

- **Castelo de Lanhoso**

O Castelo de Lanhoso é um dos mais notáveis monumentos militares medievais portugueses na forma como se afirma na paisagem, no pino do maior afloramento rochoso da Península Ibérica, com uma forte componente histórica e simbólica, sendo, por esse motivo, um marco incontornável na nossa história comum, a História de Portugal.
O Castelo de Lanhoso recebeu, em 2019, um número recorde de visitantes: **13.968**. O mês de agosto foi aquele que registou mais visitas: **2655**.

Serviços Educativos do Castelo de Lanhoso
Os Serviços Educativos do Castelo de Lanhoso, orientados essencialmente para a comunidade escolar, têm como premissa descobrir a nossa história comum, tornando-se um desafio à aprendizagem, através de um conjunto de atividades lúdicas e didáticas, destinadas aos vários níveis de ensino, fomentando o gosto pelo património e consequente preservação e valorização do mesmo.
Com um papel fulcral na educação, a descoberta da história deste monumento e dos factos que a ele estão relacionadas, apresenta-se como um privilegiado complemento à formação escolar e desenvolvimento pessoal. Em 2019, **2064** pessoas usufruíram destes Serviços, através de:

- Visitas guiadas
- Visita Guiada Noturna
- Peddy-paper pelo monte do Pilar, na perspetiva de aproximar o visitante ao património
- Caça ao Tesouro Noturna

- Caminhada Noturna
- Teresa de Leão no Castelo de Lanhoso

Outras atividades:

Escape Room Castelo de Lanhoso
Realizado com o intuito de promover e divulgar o monumento de uma forma menos tradicional, para que durante a realização da atividade os participantes possam conhecer a sua história vivenciando uma experiência única.
Nas cinco datas que se realizaram (5 de outubro; 22 e 23 de novembro; e 6 e 7 de dezembro), participaram **174 pessoas**, na sua maioria da Póvoa de Lanhoso (mas também de Braga, Guimarães, Porto, Vieira do Minho, Fafe, Amares, Barcelos, Viseu, Felgueiras e Vila Real) com a particularidade de algumas delas terem visitado pela primeira vez este espaço patrimonial.

Passatempo Dia dos Namorados
Realização do Passatempo "Dia dos Namorados_Castelo de Lanhoso", de 14 a 28 de fevereiro. Transformar o Castelo de Lanhoso num cenário idílico para um passeio a dois; permitir diferentes olhares sobre o Castelo de Lanhoso; desafiar a criatividade dos participantes; e valorizar e divulgar o Castelo de Lanhoso, enquanto ex-líbris do concelho, foram os objetivos.

Comemoração do Dia Nacional dos Castelos
Entradas gratuitas, como forma de assinalar a data e de divulgar o património concelhio. A mãe de D. Afonso Henriques, D. Teresa de Leão, recebeu os visitantes.

- **Centro Interpretativo Maria da Fonte**

A Póvoa de Lanhoso está associada, tanto a nível histórico como bibliográfico, à "Terra da Maria da Fonte" pelo que o Centro Interpretativo Maria da Fonte pretende consolidar uma imagem irreversível desse ícone da história de Portugal que importa salvaguardar, assumir e rentabilizar cultural e turisticamente.

Serviços Educativos do Centro Interpretativo Maria da Fonte
O Centro Interpretativo Maria da Fonte, através do seu serviço educativo, pretende assumir-se como o instrumento fundamental no conhecimento da história da heroína que tanto nos orgulha e dignifica a nível nacional: a Maria da Fonte.
Para tal, os Serviços Educativos disponibilizam um conjunto de atividades pedagógicas e culturais direcionadas às diferentes faixas etárias:
- Fantoches Maria da Fonte;
- Confeção de bolacha Maria;
- Peddy paper Maria da Fonte;
- Serviços educativos de Verão;
- Visitas orientadas ao Centro Interpretativo Maria da Fonte

Em 2019, passaram pelo Centro Interpretativo Maria da Fonte **7.128** visitantes.

Exposições

"Vestir Romântico em Portugal" - Exposição de trajes femininos com o propósito de promover os usos e costumes da mulher no século XIX. Esta exposição foi realizada em parceria com o Museu Nacional do Traje.

"A Criança e o Brinquedo – Percursos pela República" - Exposição cedida pelo Museu do Brincar. O conjunto exposto reportou ao final dos do século XIX até aos anos 30 com forte incidência sobre os hábitos e tradições da criança portuguesa.

Atividades

Um serão com a Maria da Fonte: visou assinalar o Dia Internacional dos Monumentos e Sítios e permitiu aos mais novos pernoitar no Centro Interpretativo Maria da Fonte e ter contacto com a história e a figura da Maria da Fonte.

Casa de Natal
O Município promoveu um programa especial destinado, principalmente, às crianças, de 16 a 21 de dezembro. O Centro Interpretativo Maria da Fonte transformou-se na Casa de Natal e apresentou um conjunto diversificado de atividades lúdicas: Ateliês Natalícios; Histórias de Encantar; Duendes à Solta; Jogos de Natal; e uma Sessão de Cinema.

- **Património**

Candidaturas

- **EEC PROVERE Minho Inovação - PA2 - Classificação Património Imaterial – Filigrana.** A inscrição da Filigrana da Póvoa de Lanhoso no Inventário Nacional do Património Cultural Imaterial é plena de sentido e oportunidade, já que se trata de uma "tradição viva", uma expressão social de caráter tradicional praticada contemporaneamente, com o envolvimento da comunidade de detentores do processo (os ourives filigraneiros).

- **Cultura para Todos** no âmbito do Programa Operacional Norte 2020 – **Cultura.In.** É o projeto do Município que visa ações de dinamização de práticas artísticas e culturais por e/ou para grupos excluídos ou socialmente desfavorecidos, bem como para idosos, em particular, com iniciativas que permitam o seu envolvimento direto em experiências artísticas e/ou culturais, não exclusivamente como espetadores, mas como participantes ativos na criação ou coprodução. **O produto final será a realização de um filme sobre a Heroína Maria da Fonte e uma peça de teatro sobre a mesma.**
- **Casa do Livro.** Projetada para o coração da Vila da Póvoa de Lanhoso, a Casa do Livro é um espaço pensado para aproximar o livro do leitor, incentivar à prática da leitura, atrair a comunidade para um espaço de informação e conhecimento e desfazer o estigma de que o livro físico já está ultrapassado.

Sala de Interpretação da Filigrana
A Sala de Interpretação da Filigrana é o recurso patrimonial voltado para a valorização e perpetuação desta forma tão valiosa e singular de trabalhar o ouro.
Este espaço patrimonial dispõe de Serviços Educativos.

Visitantes: **881**
Visitas escolares: **199** alunos

Caminhadas com História/Noturnas/Temáticas
Realizaram-se de oito caminhadas, com o intuito de dar a conhecer o rico património cultural, histórico e ambiental da Póvoa de Lanhoso, quer à comunidade local quer ao público que já nos procura fora dos limites concelhios.

10 de março - Caminhada de S. José – 266
17 de maio - Caminhada Noturna – Dia Internacional dos Museus – 406
15 e 16 de junho - Caminhada com História – 73
12 de julho - Caminhada Noturna – Flower Power – 340
02 de agosto - Caminhada Noturna – Festival da Francesinha – 375
13 de setembro - Caminhada Noturna – Sexta-feira 13 – 511
20 de outubro - Caminhada da Desfolhada Tradicional – Sobradelo da Goma – 53
15 de dezembro - Caminhada dos Presépios, Garfe – 69

Total de Participantes: **2093**

Jornadas Europeias Património
Todos os anos, as Jornadas Europeias do Património são assinaladas pelo nosso Município com a realização de inúmeras atividades centradas na promoção e valorização do património concelhio:
27 de setembro - Sessão de cinema ao ar livre (Largo António Ferreira Lopes)
28 de setembro - Caça ao Tesouro Noturna (Castelo de Lanhoso)
29 de setembro - Teatro de Fantoches da Maria da Fonte (Centro Interpretativo Maria da Fonte)
"Presença" de Dona Teresa de Leão no Castelo de Lanhoso

- **Turismo**

As dinâmicas culturais estão intrinsecamente ligadas à promoção das potencialidades turísticas do concelho, atividade importante para o desenvolvimento da economia local.
Como tal, estas atividades são detalhadas na área setorial Desenvolvimento Económico e Turismo deste relatório.

- **Theatro Club**

Os eventos que mais se destacaram em 2019 no âmbito da programação do **Theatro Club** foram a XVI edição do CONTE – Concurso Nacional de Teatro, a V Mostra de Teatro e a primeira edição do Teatro d'Outono.
No que concerne ao teatro, é também de destacar as estreias dos espetáculos "O Gato", pelo Grupo Cénico Povoense, e "O futuro está nos ovos", pelo Club de Teatro de Adultos (dois projetos culturais promovidos pelo Município).
A residência artística "Vivarte" pela artista polaca Pina Polar e encenador italiano Ferruccio Cainero, e o "Teatro para bebés" foram ainda marcos no ano de 2019.

Merece também particular destaque mais uma realização do Theatro Concerto, com a temática uma Casa Portuguesa", sendo esta uma iniciativa de base anual, que é já uma referência muito apreciada com programação, decoração e adaptação dos espaços do edifício ao tema do espetáculo.

A Galeria de Exposições desenvolveu a sua calendarização habitual com a organização de 10 exposições temporárias. No entanto, devemos naturalmente destacar a "XXII Exposição Aberta de Artes Plásticas" assim como as exposições "Vestir Romântico em Portugal" (em colaboração com o Museu do Traje); "A Cruz enquanto símbolo de fé" (em colaboração com o Arciprestado); e, por último, a exposição "Ler escrever e contar – A Escola António Lopes.1940 – 1970", pela grande quantidade de visitantes que atraiu.

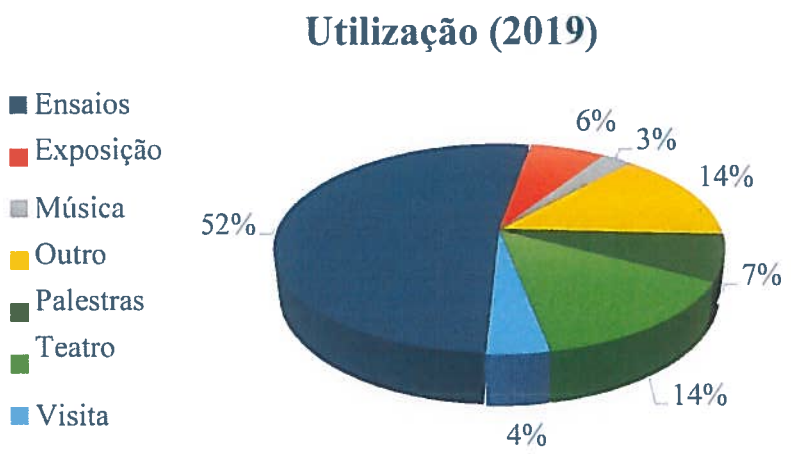

Registo para a presença, no total, de **13.043 frequentadores** (4.977 masculinos e 8.066 femininos), em **196** dias de utilização, destacando-se a presença de 2.253 frequentadores em 22 espetáculos de teatro e 6.190 frequentadores nos 157 dias de visita a 10 exposições. No entanto, a dança, a música e outras atividades diversas como palestras, seminários, workshops, visitas ou ensaios tiveram um total de 4.600 utilizadores ao longo do ano.

Dos eventos levados a efeito dentro e fora de portas do Theatro Club, destaque para as cinco Oficinas de Teatro (crianças, jovens e adultos), para a Oficina de Percussão "Os Marias" com diversas atuações inclusive fora do concelho, para as leituras encenadas SABE e pelo apoio e colaboração com os restantes serviços do Município nas mais diversas iniciativas do Município (Feira do Livro, Cortejo Histórico, Leituras Encenadas, Abraços e Contos, "presença" de Dona Teresa no Castelo de Lanhoso, Fantoches Maria da Fonte, Verão Azul, Férias Ativas, de entre outras).

A V Mostra Teatro, com o espetáculo "Caixa de Segredos – Até que a vida nos separe", as comemorações do Dia Mundial do Teatro e do Dia Mundial da Dança bem como a preparação do espetáculo Queima de Judas são também de destacar, juntamente com o Teatro para Bebés. Os Mimos do Theatro Club tornaram-se também conhecidos de toda a comunidade.

Galeria de Exposições do Theatro Club
Este espaço recebeu diversas mostras e exposições:

Abertura		Encerramento
Janeiro	"Gaspar, Belchior e Baltazar na Póvoa de Lanhoso"	26 janeiro
Fevereiro	"Rapsódia" de Clemente Araújo	23 fevereiro
Março	"Vestir Romântico em Portugal" com o Museu do Traje	31 março
Abril	"A Cruz enquanto símbolo de Fé"	28 abril
Maio	"A mãe (retrospetiva)" de Fernanda Aguiar	1 junho
Junho	"O Belo Gerês" - Trabalho final PAP	12 junho
Junho	Exposição de trabalhos dos jardins de infância da Misericórdia	25 junho
Junho	"Fragmentação da memória" de Anabela Rodrigues	20 julho
Agosto	Exposição Aberta de Artes Plásticas	31 agosto
Outubro	"Ler escrever e contar – A Escola António Lopes.1940 – 1970"	27 outubro

- **Outras Atividades Culturais**

Festas de S. José
Ocupando um lugar especial no coração de cada Povoense, as Festas de S. José são vividas com entusiasmo não apenas pelos filhos da Terra, mas também pelos inúmeros forasteiros, que, por esses dias, acorrem à sede do concelho, em busca de animação ou, simplesmente, carregando a fé de sempre. Com mais de um século de história, as festas de S. José são o expoente da tradição popular das Terras de Lanhoso. Têm início no fim-de-semana que antecede o dia 19 de março e contam com um vasto e diversificado programa cultural.

Cortejo Histórico e Etnográfico de S. José
O Cortejo Histórico e Etnográfico de S. José é um dos eventos distintivos das Festas Concelhias, ao conjugar espetáculo com história, mas, acima de tudo, pelo particular envolvimento das freguesias, das suas instituições e associações, contribuindo decisivamente para o enraizamento das nossas tradições, conhecimento da história local e nacional.
Em 2019, teve por tema a História de Portugal.

Grupo Cénico Povoense
O apoio à reativação do Grupo Cénico Povoense, um grupo composto por atores e atrizes locais, recorrendo a pessoas com larguíssima experiência e provas dadas em teatro, foi um importante passo do Município em 2019 para alavancar o teatro povoense e para a formação teatral. Pretende-se que este projeto tenha continuidade e que a estes atores e atrizes mais experientes possam juntar-se "novos talentos", permitindo que o teatro continue a florescer na Póvoa de Lanhoso.
A encenação da peça de Teatro "O Gato" teve todas as sessões esgotadas e foi ainda apresentada em Avintes.

Póvoa em Flor
O passatempo "Póvoa em Flor" realizou-se em parceria com as Juntas de Freguesia e teve como propósito sensibilizar para a proteção e valorização do legado histórico e patrimonial

do concelho, através da (re)decoração dos monumentos e sítios patrimoniais com flores, por forma a (re)descobrir o território.

Verão Azul
De 19 a 21 de julho, o Município organizou um fim de semana inteiramente dedicado às crianças, designado Verão Azul. Entre música, natureza, musical infantil, pinturas faciais e leituras encenadas, foram dois dias recheados de atividades e muita animação para toda a família.

Teatro d`Outono
De 5 a 27 de outubro 2019 o Theatro Club acolheu a primeira edição do **Teatro d`Outono**, evento que pretendeu assumir-se como um encontro anual de teatro amador para celebrar o início da nova estação. Participaram quatro companhias.

Verão Com (n) Vida
Ao longo dos meses de julho e agosto, o Município aposta num cartaz cultural diversificado para proporcionar o melhor Verão tanto aos residentes e aos emigrantes, como aos turistas e aos visitantes. O Verão Com (n) Vida integra uma grande variedade de propostas, como espetáculos de dança, música, concertos, exposições, mercado medieval, gastronomia, moda e atividades desportivas.
Em 2019, decorreu de 12 de julho a 29 de agosto.

Fãs do Vinil
Fãs do Vinil tornou-se num evento sui generis do Município, que concilia património, cultura, diversão, convívio e solidariedade para com as instituições locais. Este evento revivalista convida os fãs a ouvir os grandes hits das décadas de 70, 80 e 90 e tem como missão angariar fundos para instituições locais.
Nas duas edições de 2019 (21 de agosto e 21 de dezembro), foram vendidas **1.916** pulseiras.

Desfolhada Tradicional em Sobradelo da Goma
Com o propósito de recordar os trabalhos árduos do campo, muitas vezes camuflados pela alegria destes momentos vividos em comunidade, a Câmara Municipal, em parceria com a Junta de Freguesia de Sobradelo da Goma, organizou uma Desfolhada Tradicional, no dia 20 de outubro, em Carreira, considerada uma das "aldeias da saudade".

Póvoa de Natal
A Câmara Municipal preparou um programa para proporcionar a toda a sua comunidade, durante o mês de dezembro, diversas atividades e animações socioculturais associadas a esta quadra natalícia.

Sorteio Póvoa de Natal – Campanha de Apoio ao Comércio Local
Medida de apoio ao comércio local com o objetivo de o dinamizar, contribuindo para a melhoria das estruturas económicas concelhias e para a preservação e promoção do emprego ao nível local.

Valor total atribuído: 1.500€
Lojas aderentes: 101
Cupões: 39.300













Coesão Territorial e Mobilidade

A coesão do território mede-se pela capacidade do planeamento municipal em incorporar uma visão concelhia da distribuição do investimento, no respeito pelas características peculiares de cada parte do concelho.
Este contributo não se afere apenas pelas tradicionais obras ou projetos de investimento, mas sim pelo trabalho transversal a todos os pelouros do Município. Isto é, ao reduzir as taxas de licenciamento da habitação que um casal de jovens constrói na sua freguesia de origem, estamos a dar um contributo para a coesão do nosso território.
Mas pretendemos nesta parte destacar alguns dos projetos direcionados para a generalidade das freguesias, bem como incorporar as preocupações com a mobilidade que hoje ganham uma maior relevância.
As Juntas de Freguesia são parceiros fundamentais neste desiderato. Conscientes dessa preponderância, em 2019 **cumprimos o compromisso de atualizar em 10% os protocolos e acordos de execução**, reforçando a sua autonomia financeira.
Ao longo do ano, foram preparados os processos administrativos tendentes à concretização do plano de **investimentos definido com as Juntas de Freguesia** para 2019. Foram realizados dois empréstimos que totalizam cerca de 2 milhões de euros e lançados os concursos públicos para a execução das obras.
Apesar de algum atraso natural em processos administrativos desta natureza, foi ainda possível iniciar algumas das obras previstas, das quais destacamos:

- Remodelação das Ruas de São Damião e São Cosme, na freguesia de Garfe;
- Pavimentação da Rua das Lages, na freguesia de Sobradelo da Goma;
- Beneficiação do loteamento da Requezenda 1ª fase, na freguesia da Póvoa de Lanhoso;
- Pavimentação da Rua de Vila, na freguesia de Covelas;
- Pavimentação da Rua de São José e da Avenida de Nossa Senhora da Alegria, na União de Freguesias de Campos e Louredo;
- Pavimentação da Rua das Arcas, na freguesia de Rendufinho;
- Requalificação da rua Nossa Senhora de Fátima, freguesia de Santo Emilião;
- Requalificação da rua da Serra, freguesia de Rendufinho.

Ter presente o que já destacamos na área do desenvolvimento sustentável, relativamente ao **alargamento da rede de água e saneamento numa dezena de freguesias.** Uma obra superior a 3 milhões de euros que se revela fundamental na coesão do território.
De referir ainda que foram praticamente concluídos os projetos no âmbito da regeneração urbana da Vila, de onde destacamos a **conclusão da empreitada de requalificação da rede de pedonais na Vila e o início da requalificação do Largo da Feira e envolvente.**
Estas obras foram pensadas incorporando as preocupações com a mobilidade, seja de peões, seja de automóveis, privilegiando modos suaves e zonas de limite de velocidade.
Outro dos objetivos para 2019 era a construção de **um Centro BTT no Carvalho de Calvos,** que incentivasse o uso da bicicleta. O projeto está em fase de construção, passando o concelho a dispor de mais um equipamento de apoio ao desporto e à mobilidade dos cidadãos.
Incentivando a mobilidade elétrica, foi instalado no centro da Vila, um **posto de Carregamento Elétrico** de baixa tensão.
Destacar ainda a disponibilização de **zonas de estacionamento de duração limitada** em pontos de maior pressão comercial e serviços públicos do centro da Vila, permitindo uma maior rotação do estacionamento.

Ao nível dos transportes públicos, destacamos a integração da Póvoa de Lanhoso na autoridade de transportes da CIM do Ave e a implementação **do Programa de Apoio à Redução Tarifária (PART).**
O Programa de Apoio à Redução Tarifária (PART) 2019 diz respeito a um programa de financiamento das autoridades de transporte para o desenvolvimento de ações que promovam a redução tarifária nos sistemas de transporte público coletivo, bem como o aumento da oferta de serviço e expansão da rede.
Na aplicação do PART, o Município da Póvoa de Lanhoso implementou medidas que se direcionaram para a atribuição de descontos a passes mensais a determinados segmentos da população, nomeadamente estudantes do ensino secundário, estudantes universitários e população ativa empregada e/ou aposentada. Foram, na totalidade, implementadas quatro medidas, cujos descontos foram atribuídos em função do valor da tarifa inteira dos passes mensais em vigor. No caso da comparticipação aos estudantes universitários beneficiários de Passe Sub23, foi somado um desconto adicional ao apoio assegurado pelo Estado.
Uma nota final para fazer uma referência ao **volume processual ao nível do licenciamento urbanístico.** A evolução dos últimos três anos espelha o seguinte: 301 processos no ano de 2017; 355 no ano de 2018; e 420 no ano de 2019.
Podemos concluir que subiram cerca de 40%, o que revela um aumento da atividade da construção e, acima de tudo, da fixação da população nas freguesias.

Comemorado a 25 de setembro, o Dia do Concelho é um recordar do nosso passado comum e uma oportunidade para projetar o futuro. É ainda um agradecimento a todos os homens e mulheres, que, de forma individual ou coletiva, têm contribuído para o engrandecimento das Terras de Lanhoso.
Em 2019, a inauguração da requalificação da Escola Professor Gonçalo Sampaio e o descerrar de um monumento evocativo da memória do saudoso anterior Presidente de Câmara Municipal da Póvoa de Lanhoso, Manuel Baptista, marcaram as celebrações do Dia do Concelho, a par da homenagem a funcionários da Autarquia e a um atleta povoense, a uma empresa do ramo do desporto aventura e a uma banda musical que também têm contribuído para honrar e elevar do nome da Póvoa de Lanhoso.



















PÓVOA DE LANHOSO
Município

PRESTAÇÃO DE CONTAS

PROPOSTA DOS VEREADORES DO PARTIDO SOCIALISTA PARA APLICAÇÃO DE MEDIDAS DE APOIO À RESTAURAÇÃO NO CONCELHO DA PÓVOA DE LANHOSO

Terminado o Estado de Emergência, Portugal está, agora, a entrar numa nova fase, de transição para o retorno gradual e possível à normalidade.

A partir do dia 18 deste mês poderão abrir os estabelecimentos com áreas ente 200 e 400 m^2, bem como os restaurantes, os cafés, pastelarias e as suas esplanadas, desde que a sua capacidade seja reduzida em 50% e seja assegurado afastamento de 2 m entre os clientes.

As duas medidas conjugadas, em muitos casos, criam uma redução muito maior que 50% da capacidade do estabelecimento, no entanto, reconhecemos a sua necessidade para garantir o distanciamento social e a segurança sanitária dos clientes.

A redução da capacidade do estabelecimento reduz a capacidade de atendimento, o que implica naturalmente uma redução da capacidade financeira. Esta redução, se não for mitigada, criará ainda mais dificuldades, o que poderá inviabilizar alguns dos estabelecimentos, empobrecendo o nosso tecido empresarial e causando desemprego.

Atentos à situação atual propomos:

a) **que se disponibilize o espaço público para a criação de esplanadas, para que, sempre que possível, se possa assegurar no exterior a capacidade que existia no interior dos estabelecimentos de restauração antes da pandemia do Covid-19, garantindo a capacidade do estabelecimento e o distanciamento de segurança entre as mesas;**
b) **que os espaços de esplanada possam ocupar lugares de estacionamento, faixas dos passeios e arruamentos, sempre que isso seja possível e não implique qualquer constrangimento aos munícipes;**
c) **que haja isenção das taxas de ocupação de via pública durante o corrente ano;**
d) **que seja criado um procedimento simplificado de licenciamento destas esplanadas e a sua aprovação feita no mais curto espaço de tempo.**

Póvoa de Lanhoso, 11 de maio de 2020

Os vereadores do Partido Socialista

Frederico Castro
António Barros
Fátima Moreira

PROPOSTA DOS VEREADORES DO PARTIDO SOCIALISTA PARA TORNAR PÚBLICAS AS REUNIÕES DE CÂMARA REALIZADAS POR VIDEOCONFERÊNCIA

Devido a medidas excecionais e temporárias de resposta à situação epidemiológica provocada pela COVID-19, as reuniões de Câmara têm sido realizadas por videoconferência, com uma periodicidade quinzenal, como está definido no Regimento deste órgão municipal.

Neste mandato, foi deliberado por unanimidade tornar todas as reuniões de Câmara públicas, mas na situação atual, de realização das mesmas por videoconferência não tem sido permitido a participação do público nem da comunicação social.

Considerando que as reuniões da Câmara Municipal se vão manter por videoconferência, nos próximos tempos, propomos que sejam criadas condições para que as mesmas possam ter a participação do público e da comunicação social, à semelhança do que já acontece em outros municípios.

Propomos que as pessoas interessadas em participar se possam inscrever, com cinco dias de antecedência, através de um email criado para esse efeito. No texto do email os interessados devem indicar o assunto, o nome completo e o email para o qual deve ser enviado o convite para ser incluído na reunião. A participação do público ou da comunicação social, cumprirá o definido no artigo 9º "Período de Intervenção do Público" e no artigo 15º "Participação da Comunicação Social" do Regimento da Câmara Municipal da Póvoa de Lanhoso.

Póvoa de Lanhoso, 11 de maio de 2020

Os Vereadores do Partido Socialista

Frederico Castro
António Barros
Fátima Moreira

I – INTRODUÇÃO

I – INTRODUÇÃO

1.1– Nota Prévia

No cumprimento do disposto no n.º13 do Plano Oficial de Contabilidade das Autarquias Locais (POCAL), aprovado pelo Decreto-Lei n.º 54-A/99, de 22 de fevereiro, apresenta-se este relatório anual de 2019.
Este relatório tem, assim, por objetivos:

I) Explicitar os níveis de execução conseguidos, referenciando-os aos aspetos mais relevantes da atividade financeira municipal, no que respeita à sua natureza económica e financeira, nos domínios das receitas, das despesas e da tesouraria;
II) Apresentar a situação económica relativa ao exercício económico de 2019, analisando a evolução da gestão nos diferentes setores de atividade da Autarquia, designadamente no que respeita ao investimento, dívidas de curto prazo, médio e longo prazos, financiamento externo e condições de funcionamento;
III) Analisar a situação financeira da Autarquia do ponto de vista patrimonial, considerando o Balanço e a Demonstração de Resultados.

O Orçamento do Município para 2019 foi elaborado no respeito pelo Decreto – Lei n.º54-A/99, de 22 de fevereiro e aprovado nos termos da Lei n.º 75/2013, de 13 de setembro, desenvolvido e executado no respeito do equilíbrio orçamental, reportando-se a esta conta a execução de todas as receitas e despesas dentro do formalismo legal exigido, desenvolvendo-se o Orçamento e as Grandes Opções do Plano de acordo com as regras contabilísticas fixadas nos diplomas legais.
Acrescerá ainda referir que foram utilizados mapas e quadros, que irão permitir uma análise financeira e patrimonial de um ponto de vista dinâmico, justificando-se as variações de dotações, das disponibilidades e integrando-as na apreciação global das contas.

As demonstrações financeiras consolidadas serão efetuadas segundo as normas previstas na portaria n.º 474/2010 de 01 de julho, no âmbito da qual foi aprovada a Orientação n.º1/2010, intitulada "*Orientação genérica relativa à consolidação de contas no âmbito do sector público administrativo*". Uma vez que o POCAL não contém quaisquer normas respeitantes à consolidação, irão ser submetidas a apreciação após aprovação da Prestação de Contas, em conformidade com o disposto no artigo n.º 76 da Lei n.º 73/2013, de 3 de setembro.

1.2 – Sumário: Descrição dos aspetos mais significativos da conta anual da Autarquia

As contas apresentadas neste documento são refletidas numa base de rigor, transparência e obedecendo aos preceitos legais.
No cômputo geral, este documento atesta a realidade de todas as atividades autárquicas.

A) Processo orçamental

	Unidade: Euros
1.Orçamento da receita:	
Orçamento inicial	21.715.000
Reforço/diminuição	-521.677
Orçamento final	21.193.323

2. A receita liquidada totalizou 20.539.059€, sendo 714.120€ referente a dívidas de terceiros à Autarquia, que transitou de anos anteriores. Desta situação resultam receitas por cobrar no final do ano no valor de 1.068.838€ e um grau de execução da receita líquida de 95%, e em termos brutos de 95,1%.

	Unidade: Euros	
3. Principais fontes de receita:		
Impostos diretos	3.830.612	19,0 %
Transferências do Estado	8.610.954	42,7%
Outras comparticipações	3.005.029	14,9%
Venda de bens e serviços	1.674.628	8,3%

	Unidade: Euros
4. Orçamento da despesa:	
Orçamento inicial	21.715.000
Reforço/diminuição	-521.677
Orçamento final	21.193.323

5. Os compromissos assumidos ascendem a um valor de 19.709.151€ dos quais foram pagos 18.652.086€, o que se traduz numa taxa de execução da despesa de 88%.

	Unidade: Euros
6. Operações de tesouraria:	
Saldo inicial	668.819
Movimentos de entrada	1.060.204
Movimentos de saída	1.105.927
Saldo final	623.096

	Unidade: Euros
7. Garantias e Cauções:	
Saldo inicial	1.942.348
Movimentos de entrada	113.693
Movimentos de saída	128.232
Saldo final	1.927.808

B) Processo Económico-Financeiro

1. O Balanço à data de 31/12/2019 evidencia:

Unidade: Euros

	2019	*2018*	*Varia.*
Total do ativo	71.769.658	72.686.507	-1.3%
Fundos próprios	47.092.482	47.562.389	-1,0%
Passivo	24.677.175	25.124.118	-1,8%
Resultado líquido	-243.014	472.625	-151,4%

2. Movimentos no Ativo Imobilizado

Unidade: Euros

	2019	*2018*	*Varia.*
Aumento do imobilizado	3.090.416	5.239.737	-41,0%
Amortizações do exercício	4.102.247	4.059.921	1,0%

3. Dívidas a Terceiros – Médio e Longo Prazo[1]

Unidade: Euros

	2019	*2018*	*Varia.*
Empréstimos bancários	3.896.634	3.575.865	9,0%
Outros	10.400	72.816	-85,7%
TOTAL	**3.907.034**	**3.648.681**	**7,1%**

4. Dívida a Terceiros – Curto Prazo [2]

Unidade: Euros

	2019	*2018*	*Varia.*
Credores de Execução Orçamental	1.810.977	2.437.524	-25,7%
Credores de Operações Tesouraria	623.096	668.819	-6,8%
TOTAL	**2.434.072**	**3.106.342**	**-21,6%**

[1] [2] Os valores apresentados como Dívida a Médio e Longo Prazo e Curto Prazo são considerados pela sua maturidade, pelo facto de toda a dívida a médio e longo prazo a amortizar nos próximos 12 meses ser considerada dívida de curto prazo.

II – ANÁLISE ORÇAMENTAL

II – ANÁLISE ORÇAMENTAL

2.1 – Principais destaques

Indicadores

	2016	2017	2018	2019
Receita				
Crescimento da receita total	1,3%	-10,5%	26,2%	2,2%
Receitas correntes/receitas totais	77,5%	86,6%	71,0%	74,1%
Crescimento das receitas correntes	4,7%	0,0%	3,5%	6,5%
Receitas fiscais/receitas correntes	30,7%	30,3%	31,9%	32,0%
Receitas correntes executadas/receitas correntes orçadas	106,2%	100,6%	100,6%	102,6%
Despesa				
Crescimento da despesa total	0,2%	-8,6%	27,5%	-4,0%
Despesas correntes/despesa total	60,4%	67,1%	55,8%	61,5%
Crescimento das despesas correntes	3,1%	1,6%	6,1%	5,9%
Despesas com pessoal/despesas correntes	41,0%	43,6%	43,1%	43,1%
Despesas correntes executadas/despesas correntes orçadas	97,0%	94,8%	94,5%	89,4%
Equilíbrio orçamental e dívida				
Saldo corrente/receitas correntes	25,7%	24,5%	22,6%	23,1%
Serviço da dívida/receitas correntes	8,8%	5,1%	5,0%	4,9%

Os rácios orçamentais registam, em 2019, valores que demonstram variações significativas face ao período homólogo.
O acréscimo da receita em comparação com o ano anterior assenta em vários fatores. Contrariamente ao que se verificou no ano 2018, em que o acréscimo da receita assentava essencialmente no acréscimo das comparticipações de fundos comunitários e pela utilização de passivos financeiros para financiamento da contrapartida nacional em investimentos com comparticipação comunitária, no ano em apreço estas duas rubricas no seu conjunto, face ao período homólogo, sofrem um decréscimo na ordem dos 0,5 milhões de euros (-11%).
O acréscimo da receita face ao ano 2018 justifica-se designadamente pelo aumento das receitas correntes em 916 milhares de euros.
Este acréscimo das receitas correntes na ordem dos 6,5%, que se justifica pelo aumento das transferências do Orçamento de Estado e pelo acréscimo generalizado das receitas fiscais e venda de bens e serviços, indicador da retoma da economia.

Contrariamente aos anos anteriores, assiste-se a um decréscimo da despesa total face ao período homólogo. Este decréscimo assenta nas despesas de capital (-17%), uma vez que nas despesas correntes verifica-se um acréscimo face ao ano 2018 de 6%.

A taxa de execução da receita corrente do Município bem como a taxa de execução da despesa corrente são demonstrativas do princípio de rigor e prudência dos documentos previsionais.

Indicadores de Cobertura Global das Receitas/Despesas

Rácios	2016	2017	2018	2019
Receita total/despesa total	104,7%	102,6%	101,5%	108,0%
Receita corrente/despesa corrente	134,5%	132,4%	129,2%	130,0%
Receita de capital/despesa de capital	59,4%	41,8%	66,5%	72,9%
Passivos financeiros (receita)/despesa total	3,0%	0,4%	4,8%	5,8%
Receitas próprias/despesa total	50,7%	43,0%	35,7%	38,3%
Fundos municipais/despesa total	43,2%	48,6%	40,6%	43,4%
Receita cobrada localmente/despesa total	19,0%	21,8%	17,1%	17,8%
Transferências da administração central/ despesa total	47,0%	53,9%	59,0%	61,8%

No cômputo geral, os indicadores de 2019 revelam-se bastante positivos, quando comparados aos exercícios anteriores. Destaca-se o acréscimo de todos os indicadores de coberturas das receitas face às despesas.
Não obstante se ter recorrido a passivos financeiros este apenas financiou 5,8% das despesas totais.

Destaca-se ainda, o aumento face ao período homólogo do financiamento das receitas correntes às despesas correntes (+ 0,8 p.p.), de 3 p.p. e 6 p.p. do financiamento das receitas próprias e dos fundos municipais sobre as despesas totais, respetivamente. Verifica-se igualmente um acréscimo do financiamento das receitas locais e das transferências da administração central nas despesas totais, o que significa que o financiamento das despesas de capital foi efetuado não só pela utilização do saldo transitado da gerência anterior, financiamentos comunitários e pela utilização de passivos financeiros como também da poupança corrente.

Comparando os valores previstos no orçamento com os montantes executados da receita e despesa, obtêm-se as variações que o quadro seguinte revela.

Unidade: Euros

Designação	Execução do Orçamento do ano 2019				
	Orçamento		Execução	Desvio	Taxa de Execução (%)
	Inicial (a)	Final (b)	Ano (c)	(c) – (b)	
Receitas	**21.715.000**	**21.193.323**	**20.152.044**	**-1.041.279**	**95,1**
Correntes	14.411.353	14.542.233	14.923.759	381.526	102,6
Capital	7.302.522	6.359.047	4.929.050	-1.429.997	77,5
Outras	1.125	292.043	299.235	7.192	102,5
Despesas	**21.715.000**	**21.193.323**	**18.652.086**	**-2.541.237**	**88,0**
Correntes	12.258.892	12.836.290	11.478.608	-1.357.683	89,4
Capital	9.456.108	8.357.033	7.173.479	-1.183.554	85,8

Esta comparação permite aferir a fiabilidade do orçamento apresentado e a capacidade financeira da sua execução face ao volume de receitas efetivamente arrecadadas.
Para os resultados de execução orçamental apresentados contribuíram maioritariamente as receitas correntes, que atingiram aproximadamente 103% e conseguiram não só financiar as despesas correntes na sua totalidade como libertaram poupança corrente para financiar aproximadamente 48% das despesas de capital.

Unidade: Euros

Designação	*Execução 2019*	*Execução 2018*	*Variação*	
			Valor	%
Receitas	20.152.044	19.723.050	+ 428.994	2,2
Despesas	18.652.086	19.432.132	-780.046	-4.0

O acréscimo da execução das receitas face ao ano anterior assenta essencialmente na boa execução das receitas correntes. Os valores arrecadados nestas rubricas contribuíram, comparativamente a 2018, uma execução superior em 900 milhares de euros.
Não obstante algumas rubricas orçamentais demonstrarem ligeiros decréscimos na execução orçamental, quando comparado ao ano anterior, tais como transferências de capital e saldo da gerência anterior foram compensadas pela superação de execução das demais rubricas orçamentais, nomeadamente receitas fiscais, transferências correntes, a venda de bens e serviços e utilização de passivos financeiros.

Comparação entre a receita/despesa executada

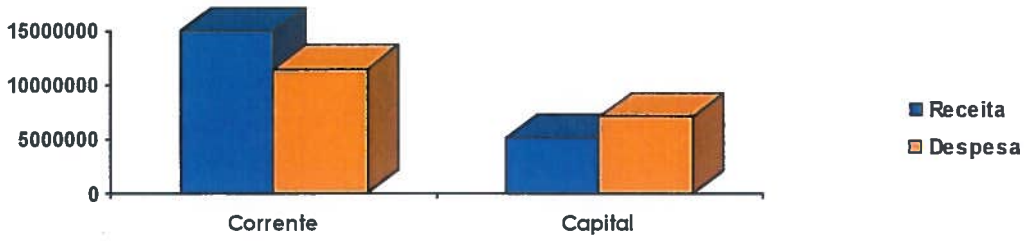

2.2 – Equilíbrio Orçamental – Poupança Corrente

O princípio do equilíbrio orçamental, consagrado no pondo 3.1.1 do POCAL, estabelece que o orçamento deve prever os recursos necessários para cobrir todas as despesas e ainda que as receitas correntes devem ser pelo menos iguais às despesas correntes.

Esta norma mantém-se presente na execução orçamental, permitindo a formação de poupança corrente, com vista à sua aplicação no investimento.

Unidade: Euros

Designação	*2019*	*2018*	*Variação*
Receita corrente executada	14.923.759	14.007.600	+916.159
Despesa corrente executada	11.478.608	10.840.176	+638.432
Poupança Corrente	**3.445.152**	**3.167.424**	**277.728**

Resulta da análise do quadro, um acréscimo significativo de aproximadamente 9% da poupança corrente face ao exercício de 2018.

Na análise à execução orçamental de 2019, verifica-se que as receitas correntes não só financiaram todas as despesas correntes, como ainda financiaram 48% das despesas de capital, gerando-se assim uma poupança corrente.

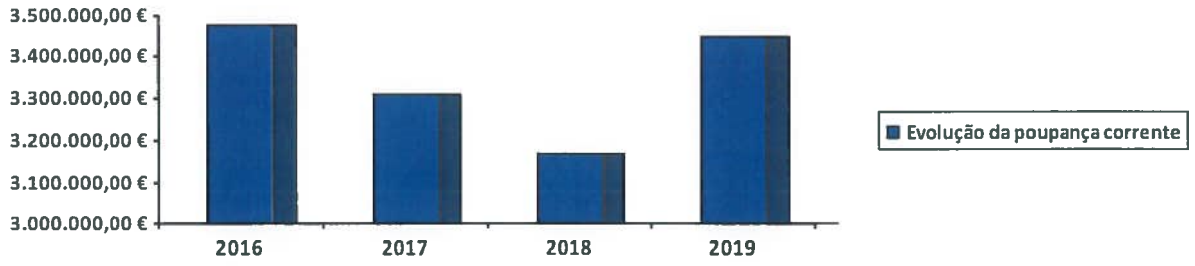

A evolução da poupança corrente do exercício ao longo do último quadriénio permite aferir o bom desempenho financeiro do Município, com uma significativa libertação de meios para aplicar em investimento e amortização de dívida financeira.

A atual Lei das Finanças Locais – Lei n.º 73/2013, de 3 de setembro, define um novo conceito de equilíbrio financeiro. O artigo n.º40 conjugado com o artigo n.º 83 da referida lei impõe que a receita corrente cobrada bruta deve ser pelo menos igual à despesa corrente acrescida das amortizações médias de empréstimos de médio e longo prazo. Aplicando o novo limite, destaca-se o seu integral cumprimento e ainda assim um excedente de 2,9 milhões de euros.

Unidade: Euros

Designação	*Execução 2019*
(1) Receitas correntes executadas	14.923.759
(2) Reforço das despesas correntes por via do saldo da Gerência	290.918
(3) Amortização média dos empréstimos de médio e longo prazo[3]	831.022
(4) Despesas correntes executadas	11.478.608
(1 + 2) - (3 + 4) = Equilíbrio Orçamental	**2.905.048**

2.3 – Alterações e Revisões Orçamentais

[3] **Demonstração da amortização média dos empréstimos de médio e longo prazo**

EMPRESTIMOS	PRAZO DO CONTRATO	VALOR EMPRESTIMO	AMORTIZAÇÃO MÉDIA
Banco Espirito Santo - Construção da Piscina Municipal Coberta	8	493.091,53 €	61.636,44 €
Caixa Geral de Depósitos - Empréstimo destinado à reparação dos estragos provocados pelas intempéries do Inverno de 00/01, ao abrigo da Linha de Crédito criada pelo DL 38-C/01 de 08/02	8	190.020,34 €	23.752,54 €
Banco Espirito Santo - Construção do Edifício da Nova Escola do 1º Ciclo e Jardim de Infância da Póvoa de Lanhoso	12	422.579,34 €	35.214,95 €
Caixa Geral de Depósitos - Obras do III QCA (3ª, 4ª e 5ª fases do Investimento de Agua)	13	733.827,66 €	56.448,28 €
Direção Geral do Tesouro - Programa "Pagar a Tempo e Horas"	5	419.298,00 €	83.859,60 €
Caixa Geral de Depósitos - Construção do Centro Educativo António Lopes	16	401.538,29 €	25.096,14 €
Banco Português de Investimento - Construção do Centro Educativo de Monsul	17	549.999,78 €	32.352,93 €
Barclays Bank - Instalações mecânicas de tratamento de ar, ambiente e aquecimento de águas sanitárias do Centro Educativo António Lopes	5	116.483,61 €	23.296,72 €
Substituição de Dívida	4	500.000,00 €	125.000,00 €
Caixa Geral de Depósitos - Amortização do PAEL	10	1.961.649,89 €	196.164,99 €
Banco Português de Investimento - Investimentos no âmbito do Quadro Comunitário Portugal 2020	12	1.777.550,00 €	148.129,17 €
Banco Português de Investimento - Beneficiação de arruamentos nas freguesias	15	188.382,31 €	12.558,82 €
BEI PT2020 - Requalificação e modernização das instalações da Escola Básica Gonçalo Sampaio	15	83.000,00 €	5.533,33 €
BEI PT2020 - Reabilitação do largo da feira e envolvente	15	29.666,67 €	1.977,78 €
TOTAL		**7.867.087,42 €**	**831.021,69 €**

Centrando a nossa análise na forma como evoluíram as dotações orçamentais face aos sucessivos ajustamentos das previsões e às realizações então efetivadas obtém-se o seguinte quadro:

Distribuição das Alterações/Revisão Orçamentais por Natureza Económica

RECEITAS

Unidade: Euros

Capítulo	Dotação Inicial		Alterações		Dotação Final		Variação	
	Valor	%	Reforços	Deduções	Valor	%	Valor	%
Receitas Correntes	**14.411.353**	**66,4**	**134.740**	**3.860**	**14.542.233**	**68,6**	**130.880**	**0,9**
01 Impostos Diretos	3.385.260	15,6	0	0	3.385.260	**16,0**	0	0,0
02 Impostos Indiretos	74.135	0,3	0	0	74.135	**0,3**	0	0,0
04 Taxas, Multas e Out. Penal.	837.210	3,9	0	0	837.210	**4,0**	0	0,0
05 Rendimentos Propriedade	608.570	2,8	0	0	608.570	**2,9**	0	0,0
06 Transferências Correntes	7.796.445	35,9	134.739	3.860	7.927.324	**37,4**	130.879	1,7
07 Venda Bens e Serviços	1.649.320	7,6	1	0	1.649.321	**7,8**	1	0,0
08 Outras Receitas Correntes	60.413	0,3	0	0	60.413	**0,3**	0	0,0
Receitas de Capital	**7.302.522**	**33,6**	**1.373.530**	**2.317.005**	**6.359.047**	**30,0**	**-943.475**	**-12,9**
09 Venda Bens Investimento	62.275	0,3	0	0	62.275	**0,3**	0	0,0
10 Transferências de Capital	5.039.460	23,2	273.530	542.740	4.770.250	**22,5**	-269.210	-5,3
11 Ativos Financeiros	1.402	0,0	0	0	1.402	**0,0**	0	0,0
12 Passivos Financeiros	2.083.884	9,6	1.100.000	1.774.265	1.409.619	**6,7**	-674.265	-32,4
13 Outras Receitas Capital	115.501	0,5	0	0	115.501	**0,5**	0	0,0
Outras Receitas	**1.125**	0,0	**290.918**	**0**	**292.043**	**1,4**	**290.918**	**Ind.**
15 Rep. n/abatidas nos pagamentos	1.125	0,0	0	0	1.125	**0,0**	0	0,0
16 Saldo da Gerência anterior	0	0,0	290.918	0	290.918	**1,4**	290.918	
Total	**21.715.000**	**100**	**1.799.188**	**2.320.865**	**21.193.323**	**100**	**-521.677**	**-2%**

No decurso do ano 2019, registaram-se dezoito modificações orçamentais, traduzindo-se em dezasseis alterações e duas revisões, que, no seu conjunto, determinaram um decréscimo de 522 milhares de euros (-2%). Esta variação resulta da inclusão/redução no orçamento:

- Inclusão de financiamento de comunitários correntes para projetos no âmbito do Portugal 2020 e PART (programa de apoio à redução tarifária) – 131 milhares de euros;
- Integração do saldo transitado da gerência anterior – 291 milhares de euros;
- Redução de financiamentos externos de capital por atraso na execução física dos projetos financiados – 269 milhares de euros;

- Redução de passivos financeiros por atraso na execução física dos projetos financiados – 674 milhares de euros.

DESPESAS

Unidade: Euros

Capítulo	Dotação Inicial		Alterações		Dotação Final		Variação	
	Valor	%	Reforços	Deduções	Valor	%	Valor	%
Despesas Correntes	**12.258.892**	**56,5**	**1.351.812**	**774.414**	**12.836.290**	**60,6**	**577.398**	**4,7**
01 Pessoal	5.081.060	23,4	393.300	144.200	5.330.160	25,2	249.100	4,9
02 Aq. bens e serviços	5.201.085	24,0	681.258	382.130	5.500.213	26,0	299.128	5,8
03 Encargos da dívida	55.555	0,3	12.600	4.500	63.655	0,3	8.100	14,6
04 Transferências	1.764.500	8,1	191.404	105.500	1.850.404	8,7	85.904	4,9
05 Subsídios	2	0,0	60.000	36.950	23.052	0,1	23.050	Ind.
06 Outras desp. correntes	156.690	0,7	13.250	101.134	68.806	0,3	-87.884	-56,1
Despesas de Capital	**9.456.108**	**43,5**	**1.921.755**	**3.020.830**	**8.357.033**	**39,4**	**-1.099.075**	**-11,6**
07 Aq. bens investimento	7.881.770	36,3	1.838.915	2.999.280	6.721.405	31,7	-1.160.365	-14,7
08 Transferência capital	749.101	3,4	69.340	21.550	796.891	3,8	47.790	6,4
09 Ativos financeiros	53.234	0,2	0	0	53.234	0,3	0	0,0
10 Passivos financeiros	661.003	3,0	13.500	0	674.503	3,2	13.500	2,0
11 Outras desp. Capital	111.000	0,5	0	0	111.000	0,5	0	0,0
Total	**21.715.000**	**100**	**3.273.567**	**3.795.244**	**21.193.323**	**100**	**-521.677**	**-2%**

Pese embora as diversas alterações no ano de 2019, no que respeita às despesas correntes, verificaram-se movimentações inter-rubricas, e que resultaram num acréscimo de aproximadamente 5% (+578 milhares de euros).
Como acréscimo das dotações iniciais nas despesas correntes, temos os encargos com a dívida (+15%), aquisições de bens e serviços (+6%), despesas com pessoal e transferências correntes com 5%.
Em contrapartida, verifica-se um decréscimo na rubrica das outras despesas correntes, com uma redução com 88 milhares de euros (-56%).

As despesas de capital registam uma diminuição de aproximadamente 1,1 milhões de euros (-12%). A rubrica que maior impacto sofreu foi a aquisição de bens de investimento com uma redução de aproximadamente 1,2 milhões de euros. Este decréscimo na aquisição de bens de investimentos é justificado pela reprogramação financeira de projetos de investimento com financiamento externo e passivos financeiros consignados. Assiste-se a um ligeiro acréscimo nas rubricas de transferências de capital de 48 milhares de euros (+6%) e nas rubricas de passivos financeiros de cerca de 14 milhares de euros (+2%).

2.4 – Resumo dos Movimentos Financeiros de 2019

No que respeita a operações orçamentais, o saldo a transitar para 2020 é cerca de 1,5 milhões de euros. O quadro que se segue faz um breve resumo dos movimentos financeiros da Autarquia no ano de 2019.

Unidade: Euros

Designação	*Operações Orçamentais*	*Operações não Orçamentais*	*Total*
(1) Saldo transitado de 2018	290.918,25	668.818,69	959.736,94
(2) Receitas arrecadadas	19.861.125,83	1.060.204,03	20.921.329,86
(3) Despesas efetuadas	18.652.086,27	1.105.927,22	19.758.013,49
Saldo a transitar para 2019 (1+2-3)	**1.499.957,81**	**623.095,50**	**2.123.053,31**

III – PROCESSO ORÇAMENTAL

III – PROCESSO ORÇAMENTAL

3.1 – Execução Orçamental da Receita

No presente capítulo é efetuada a análise do desempenho da receita ao nível da previsão, cobrança e contabilização, tomando-se como referência a apreciação da estrutura orçamental, o desenrolar da execução do orçamento, refletido nas alterações nele introduzidas ao longo do ano económico, o grau de execução de receita alcançado face à receita inicialmente prevista e a comparação com exercícios anteriores.

Estando a autonomia financeira da Autarquia dependente dos meios colocados ao seu dispor para a prossecução dos fins próprios, é relevante referir que os resultados da execução orçamental estão fortemente dependentes de fundos externos.

Unidade: Euros

Designação	Orçamento		Executado		Desvio	Taxa de Exec.
	Valor	%	Valor	%	Valor	
Receitas Correntes	**14.542.233,00**	**68,6**	**14.923.759,46**	**74,1**	**381.526,46**	**102,6**
01 Impostos diretos	3.385.260,00	16,0	3.830.611,51	19,0	445.351,51	113,2
02 Impostos indiretos	74.135,00	0,3	90.550,53	0,4	16.415,53	122,1
04 Taxas, multas e out. penal.	837.210,00	4,0	853.777,14	4,2	16.567,14	102,0
05 Rendimentos propriedade	608.570,00	2,9	609.822,76	3,0	1.252,76	100,2
06 Transferências correntes	7.927.324,00	37,4	7.789.031,34	38,7	-138.292,66	98,3
07 Venda bens e serviços	1.649.321,00	7,8	1.674.628,46	8,3	25.307,46	101,5
08 Outras receitas correntes	60.413,00	0,3	75.337,72	0,4	14.924,72	124,7
Receitas de Capital	**6.359.047,00**	**30,0**	**4.929.049,75**	**24,5**	**-1.429.997,25**	**77,5**
09 Venda bens investimento	62.275,00	0,3	0,00	0,0	-62.275,00	0,0
10 Transferências de capital	4.770.250,00	22,5	3.826.952,30	19,0	-943.297,70	80,2
11 Ativos financeiros	1.402,00	0,0	0,00	0,0	-1.402,00	0,0
12 Passivos financeiros	1.409.619,00	6,7	1.084.273,98	5,4	-325.345,02	76,9
13 Outras receitas de capital	115.501,00	0,5	17.823,47	0,1	-97.677,53	15,4
Outras Receitas	**292.043,25**	**1,4**	**299.234,87**	**1,5**	**7.191,62**	**102,5**
15 Rep. n/abatidas nos pag.	1.125,00	0,0	8.316,62	0,0	7.191,62	739,3
16 Saldo gerência anterior	290.918,25	1,4	290.918,25	1,4	0,00	100,0
Total	**21.193.323,25**	**100**	**20.152.044,08**	**100**	**-1.041.279,17**	**95,1**

Em termos globais, as receitas correntes liquidadas obtiveram um grau de execução de 103%. No geral, todas as rubricas obtiveram um bom desempenho, apresentando uma

execução orçamental na ordem dos 100%, indicador que demonstra um orçamento equilibrado em termos de previsão.

Evolução do grau de execução das receitas no período 2016-2019

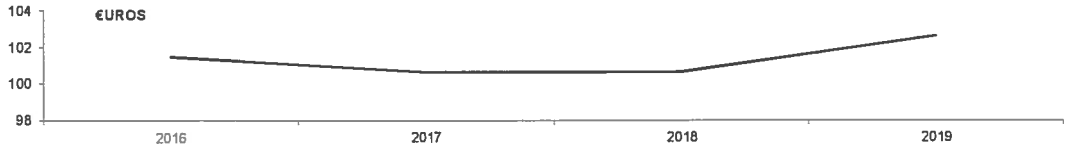

Ao longo do último quadriénio as receitas municipais apresentam uma tendência de crescimento, com execuções sempre acima dos 100%.
Os últimos quatro anos registam taxas de execução superiores 100% do valor orçado, cumprindo-se assim o disposto no artigo n.º 56 da Lei 73/2013, de 3 de setembro.

Execução da receita sem a utilização de empréstimos

Unidade: Euros

Designação	2016		2017		2018		2019	
	Valor	%	Valor	%	Valor	%	Valor	%
Receitas Totais (1)*	**16.865.100**	**100**	**14.840.227**	**100**	**19.328.698**	**100**	**19.861.126**	**100**
Empréstimos Bancários (2)	500.000	3,0	67.000	0,5	927.325	4,8	1.084.274	5,5
Total = (1) - (2)	16.365.100	97,0	14.773.227	99,5	18.401.373	95,2	18.776.852	94,5
Taxa de Crescimento	**7,4%**		**-9,7%**		**24,6%**		**2,0%**	

* Excluído o saldo transitado do ano anterior

Estrutura da receita

Rácios	2016	2017	2018	2019
Receitas próprias/receita total	48,4%	41,9%	35,2%	35,5%
Receita cobrada localmente/receita total	18,2%	21,3%	16,8%	16,5%
Impostos diretos/receita total	19,4%	20,6%	18,3%	19,0%
Fundos municipais/receita total	41,2%	47,4%	40,0%	40,2%
Transferências da administração central/receita total	44,9%	52,5%	58,1%	57,2%
Passivos financeiros/receita total	2,9%	0,4%	4,7%	5,4%
Venda de bens e serviços e investimentos/receita total	8,7%	11,0%	7,9%	8,3%

Comparativamente ao período homólogo, verifica-se uma ligeira melhoria das receitas próprias e uma ligeira redução do peso das receitas cobradas localmente face à receita total.
O aumento gradual dos impostos diretos só vem reforçar a importância destes impostos no total das receitas da Autarquia. O aumento dos índices dos fundos municipais, indicia ainda que ligeira, redução do índice de autonomia financeira do Município, destacando-se

o peso significativo das transferências da administração central no total das receitas, fator que se justifica pelo valor de transferências referente a financiamentos comunitários. Destaca-se o insignificante peso dos passivos financeiros sobre a receita total.

3.1.1 – Execução da Receita Corrente

Unidade: Euros

Designação	2019		2018		Variação	Taxa de Var.
	Valor	%	Valor	%	Valor	%
Receitas Correntes	**14.923.759,46**	**102,6**	**14.007.599,94**	**100,6**	**916.159,52**	**6,5**
01 Impostos diretos	3.830.611,51	113,2	3.619.059,54	109,0	211.551,97	5,8
02 Impostos indiretos	90.550,53	122,1	73.464,70	101,4	17.085,83	23,3
04 Taxas, multas e out. penal.	853.777,14	102,0	774.597,95	97,6	79.179,19	10,2
05 Rendimentos propriedade	609.822,76	100,2	600.503,14	96,8	9.319,62	1,6
06 Transferências correntes	7.789.031,34	98,3	7.300.609,97	97,6	488.421,37	6,7
07 Venda bens e serviços	1.674.628,46	101,5	1.545.921,30	98,5	128.707,16	8,3
08 Outras receitas correntes	75.337,72	124,7	93.443,34	139,9	-18.105,62	-19,4

Em 2019, destaca-se um acréscimo muito significativo do valor das receitas correntes executadas. Quando comparado ao período homólogo, assiste-se a um aumento de 916 milhares de euros (+6,5%).
Para este resultado destacam-se o aumento das rubricas com montantes mais significativos: transferências correntes (+7%), impostos diretos (+6%) e venda de bens e serviços (+8%). Em contrapartida, verifica-se uma diminuição, na rubrica de outras receitas correntes (-19%), não obstante em termos percetuais ser significativo o valor em causa não é representativo (18 mil euros).

No cômputo geral, a execução das receitas correntes superou as expectativas iniciais, obtendo-se uma execução de 103%.

3.1.1.1 – Principais componentes da receita corrente

Atendendo à importância desenvolver-se-á, de seguida, um estudo mais detalhado da receita corrente mais representativa.

Receitas Fiscais

Unidade: Euros

Designação	Orçamento		Executado		Taxa de Exec. %
	Valor	%	Valor	%	
01 Impostos diretos	**3.385.260,00**	**78,8**	**3.830.611,51**	**80,2**	**113,2**
Imposto municipal imóveis	2.406.955,00	56,0	2.467.314,05	51,7	102,5
Imposto único de circulação	510.003,00	11,9	567.832,10	11,9	111,3
Imposto municipal trs. Imoveis	468.298,00	10,9	795.465,36	16,7	169,9
Impostos abolidos	3,00	0,0	0,00	0,0	0,0
Impostos diretos diversos	1,00	0,0	0,00	0,0	0,0
02 Impostos indiretos	**74.135,00**	**1,7**	**90.550,53**	**1,9**	**122,1**
Mercados e feiras	7.023,00	0,2	7.511,90	0,2	107,0
Loteamentos e obras	30.883,00	0,7	29.200,64	0,6	94,6
Ocupação da via pública	11.519,00	0,3	18.526,64	0,4	160,8
Publicidade	1,00	0,0	51,52	0,0	5152,0
Saneamento - conservação	1,00	0,0	0,00	0,0	0,0
Utilização da rede viária	1,00	0,0	0,00	0,0	0,0
Outros	24.707,00	0,6	35.259,83	0,7	142,7
04 Taxas, multas e out. penalidades	**837.210,00**	**19,5**	**853.777,14**	**17,9**	**102,0**
Mercados e feiras	76.174,00	1,8	75.131,74	1,6	98,6
Loteamentos e obras	160.730,00	3,7	160.224,60	3,4	99,7
Ocupação da via pública	1,00	0,0	0,00	0,0	0,0
Caça e uso e porte de arma	1,00	0,0	0,00	0,0	0,0
Saneamento	418.100,00	9,7	458.386,86	9,6	109,6
Outros	116.133,00	2,7	136.589,42	2,9	117,6
Multas e outras penalidades	66.071,00	1,5	23.444,52	0,5	35,5
Total	**4.296.605,00**	**100**	**4.774.939,18**	**100**	**111,1**

As receitas fiscais constituem uma das principais fontes de receita da Autarquia. Em termos absolutos as rubricas obtiveram uma execução muito positiva, obtendo todas uma excelente de taxa de execução.
Contrariando o último ano, as receitas das rubricas do imposto municipal sobre transmissão onerosa de imóveis (IMT) ultrapassaram o valor previsto com mais 327 milhares de euros. Destaca-se a excelente execução de quase todas as rubricas de receitas das receitas fiscais, com exceção da rubrica de multas e outras penalidades, que apresenta uma execução de 36%, não obstante o capítulo de taxas, multas e outras penalidades conseguir atingir os 102%.

Transferências Correntes

Unidade: Euros

Designação	Orçamento		Executado		Diferença	Taxa de Exec.
	Valor	%	Valor	%	Valor	%
Estado	7.607.574,00	96,0	7.569.743,18	97,2	-37.830,82	99,5
Fundos comunitários	176.820,00	2,2	79.378,29	1,0	-97.441,71	44,9
Outros/contratos programa	142.930,00	1,8	139.909,87	1,8	-3.020,13	97,9
Total	**7.927.324,00**	**100**	**7.789.031,34**	**100**	**-138.292,66**	**98,3**

Pela positiva, temos as transferências correntes com uma execução orçamental de 98%.
Neste agrupamento a rubrica que se destaca pela negativa é a dos fundos comunitários, com apenas 45%, facto que se justifica pelo atraso de reembolso de alguns projetos designadamente: equipa multidisciplinar e COLEOPTER.
A componente referente a outros contratos programa e outras transferências obtiveram uma execução muito positiva de 98%.

Venda de Bens e Serviços

Unidade: Euros

Designação	Orçamento		Executado		Diferença	Taxa Exec.
	Valor	%	Valor	%	Valor	%
07 Venda de Bens e Serviços	**1.649.321,00**	**100**	**1.674.628,46**	**100**	**25.307,46**	**101,5**
Venda de bens	830.170,00	50,3	835.587,48	49,9	5.417,48	100,7
Serviços	801.600,00	48,6	821.494,94	49,1	19.894,94	102,5
Rendas	17.551,00	1,1	17.546,04	1,0	-4,96	100,0

Um dos principiais aspetos a ressaltar da análise do quadro anterior é a execução global de 101%.
Todas as suas rubricas obtiveram uma execução acima dos 100%, o que demonstra rigor na elaboração dos documentos previsionais.
Não obstante se ter obtido taxas de execução positivas, a execução poderia ter sido de facto muito mais significativa, pelo facto de haver receitas por cobrar de valor bastante significativo, cerca de 809 milhares de euros (com especial enfoque na rúbrica de resíduos sólidos) e de 210 milhares de euros nas rendas.

3.1.2 – Execução da Receita de Capital

Unidade: Euros

Designação	2019		2018		Variação
	Valor	%	Valor	%	Valor
Receitas de capital	**4.929.049,75**	**77,5**	**5.317.673,13**	**78,7**	**-388.623,38**
09 Venda bens investimento	0,00	0,0	7.000,00	11,7	-7.000,00
10 Transferências de capital	3.826.952,30	80,2	4.157.480,20	77,1	-330.527,90
11 Ativos financeiros	0,00	0,0	233,30	16,6	-233,30
12 Passivos financeiros	1.084.273,98	76,9	927.325,00	93,5	156.948,98
13 Outras receitas de capital	17.823,47	15,4	225.634,63	73,1	-207.811,16
Outras receitas	**299.234,87**	**102,5**	**397.777,26**	**100,9**	**-98.542,39**
15 Rep. n/abatidas nos pag.	8.316,62	739,3	3.424,77	34247,7	4.891,85
16 Saldo gerência anterior	290.918,25	100,0	394.352,49	100,0	-103.434,24

Deste quadro pode observar-se que as receitas de capital no ano de 2019 registaram uma execução de aproximadamente 78%.

As receitas de capital verificam um decréscimo acentuado comparativamente ao ano anterior (-7%), o que se justifica essencialmente pelo decréscimo nas transferências de capital (-331 milhares de euros) e das outras transferências de capital (-208 milhares de euros).

No ano em apreço não se obteve qualquer execução na rubrica de venda de bens de investimento e verifica-se um decréscimo do saldo transitado da gerência anterior (-26%), face ao período homólogo.

No que respeita aos passivos financeiros verifica-se um acréscimo na ordem 17% face ao ano 2018.

No cômputo geral, obteve-se um decréscimo na execução das receitas de capital na ordem dos 7%.

A composição dos valores arrecadados e afetos às receitas de capital por agregados económicos pode ser observada no gráfico que se segue:

Estrutura da Receita de Capital

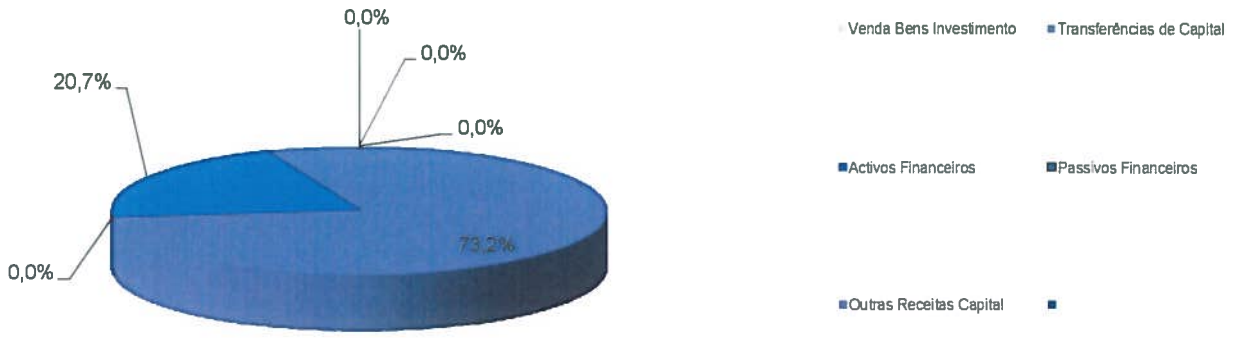

3.1.2.1 – Principais Componentes da Receita de Capital

Transferências de Capital

Unidade: Euros

Designação	Orçamento		Executado		Diferença	Taxa Exec.
	Valor	%	Valor	%	Valor	%
Estado	1.298.438,00	27,2	1.041.211,09	27,2	-257.226,91	80,2
Fundos comunitários	3.471.323,00	72,8	2.785.741,21	72,8	-685.581,79	80,3
Outros/contratos programa	489,00	0,0	0,00	0,0	-489,00	0,0
Total	**4.770.250,00**	**100**	**3.826.852,30**	**100**	**-943.397,70**	**80,2**

Na rubrica das transferências de capital são contabilizadas as receitas provenientes das comparticipações a fundos perdidos, nomeadamente de contratos com fundos comunitários. Na análise ao quadro das transferências de capital verifica-se um grau de execução de 80% face ao valor previsto no orçamento.

Se tivermos em consideração que, a 31 de dezembro de 2019, existiam pedidos de pagamento efetuados e não reembolsados no valor de 675 milhares de euros, a execução real seria de 94%.

O facto de nas transferências do Estado a execução se ter ficado pelos 80% justifica-se no atraso muito significativo na comparticipação do INAG, que apresenta um valor em dívida a receber, desde 2012, no valor de 185 milhares de euros, da comparticipação do Turismo de Portugal, o valor de 35 milhares euros, e da DGESTE, no valor de 7 milhares de euros.

3.2 – Execução Orçamental da Despesa

Neste ponto efetuar-se-á a análise da despesa na ótica da classificação económica. Após uma breve referência aos valores orçamentados e sua comparação com os valores executados, o que permitirá examinar o nível de realização das despesas e apurar os eventuais desvios, será dado um maior destaque às despesas afetas às Grandes Opções do Plano e em especial às executadas no âmbito do Plano Plurianual de Investimentos, permitindo avaliar a sua execução e o alcance dos objetivos previstos naquele documento.

A despesa global paga foi aproximadamente 18,7 milhões de euros, o que traduz uma taxa de execução orçamental da despesa paga de 88%.

Execução orçamental da despesa por classificação económica

O quadro que se segue resume na ótica da classificação económica o total da despesa orçamental contabilizada, comparando os valores previstos com os valores efetivamente pagos.

Unidade: Euros

Designação	Orçamento		Executado		Desvio	Taxa Exec.
	Valor	%	Valor	%	Valor	
Despesas correntes	**12.836.290,25**	**60,6**	**11.478.607,52**	**61,5**	**-1.357.682,73**	**89,4**
01 Despesas com pessoal	5.330.160,00	25,2	4.942.839,83	26,5	-387.320,17	92,7
02 Aquisição bens e serviços	5.500.213,25	26,0	4.733.357,78	25,4	-766.855,47	86,1
03 Encargos corr. da dívida	63.655,00	0,3	51.608,91	0,3	-12.046,09	81,1
04 Transferências correntes	1.850.404,00	8,7	1.688.929,41	9,1	-161.474,59	91,3
05 Subsídios	23.052,00	0,1	0,00	0,0	-23.052,00	0,0
06 Outras despesas correntes	68.806,00	0,3	61.871,59	0,3	-6.934,41	89,9
Despesas de capital	**8.357.033,00**	**39,4**	**7.173.478,75**	**38,5**	**-1.183.554,25**	**85,8**
07 Aq. bens de investimento	6.721.405,00	31,7	5.699.792,10	30,6	-1.021.612,90	84,8
08 Transferências de capital	796.891,00	3,8	746.156,27	4,0	-50.734,73	93,6
09 Ativos financeiros	53.234,00	0,3	53.232,00	0,3	-2,00	100,0
10 Passivos financeiros	674.503,00	3,2	674.298,38	3,6	-204,62	100,0
11 Outras receitas de capital	111.000,00	0,5	0,00	0,0	-111.000,00	0,0
Total	**21.193.323,25**	**100**	**18.652.086,27**	**100**	**-2.541.236,98**	**88,0**

Ao comparar a estrutura do orçamento final com a sua efetiva realização, constata-se que a despesa corrente obteve melhor grau de execução.



A observação do gráfico permite-nos visualizar o desvio real entre a Despesa Orçada e a Despesa Paga.

Comparação da Despesa Orçada com a Despesa Paga

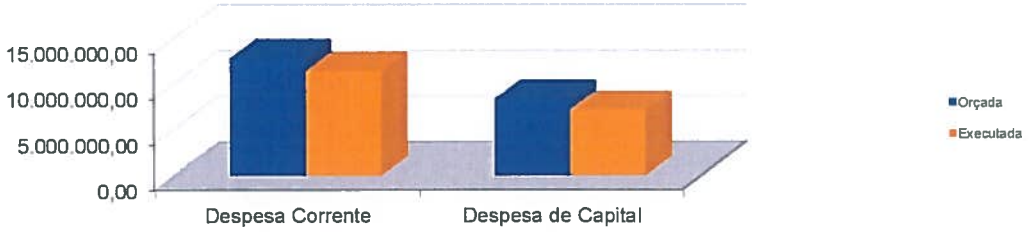

Evolução das Despesas no Período 2015/2018

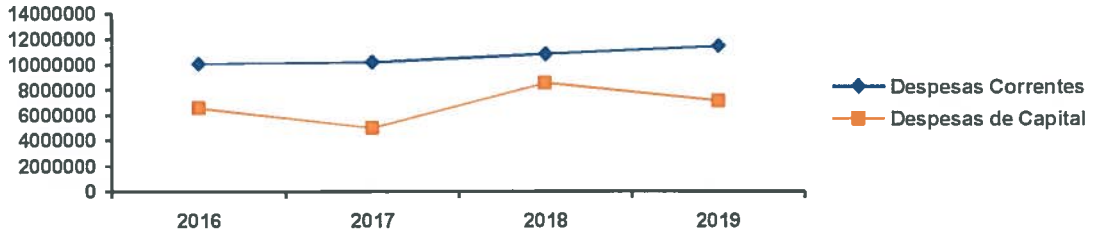

Quando comparado com períodos homólogos verificam-se ligeiras alterações da evolução das despesas, com maior enfoque nas despesas de capital.
A evolução das despesas correntes tem sido pouco significativa comparativamente a períodos homólogos.
Nas despesas de capital, verificou-se um acentuado acréscimo de 2017 para 2018, cenário que se reverte em 2019. Esta evolução tem enfoque na execução de diversos investimentos financiados por fundos externos. Pese embora no ano de 2017 não se terem executado investimentos financiados por fundos externos, fator que foi essencial para os resultados de 2018, no ano em análise existem diversos investimentos em curso, cuja execução física prevê-se continuidade nos anos subsequentes.

Estrutura da Despesa

Rácios	2016	2017	2018	2019
Despesa corrente/despesa de capital	152,3%	203,8%	126,2%	160,0%
Despesa corrente/despesa total	60,4%	67,1%	55,8%	61,5%
Despesa de capital/despesa total	39,6%	32,9%	44,2%	38,5%
Pessoal/despesa total	24,8%	29,3%	24,1%	26,5%
Aquisição bens e serviços /despesa total	25,4%	27,0%	23,8%	25,4%
Serviço da dívida/despesa total	7,1%	4,5%	3,6%	3,9%
Transferências/despesa total	15,5%	21,5%	17,7%	13,1%

A análise destes rácios indicia, quando comparados ao ano anterior, uma evolução de crescimento nos diversos rácios das despesas correntes e decréscimos nas despesas de capital, quando comparado com o ano anterior. Este fenómeno justifica-se essencialmente pelo decréscimo das despesas de investimento.

Nas despesas correntes verifica-se um aumento significativo do peso das despesas correntes face às despesas de capital e nas despesas totais, contrariando os valores obtidos em 2018. Nas despesas de pessoal assiste-se a um acréscimo no peso sobre as despesas totais (+2,4 p.p. comparado ao ano 2018, mas ainda assim -2,8 p.p. em relação ao ano 2017) e da aquisição de bens e serviços (+1,6 p.p.), justificado pela diminuição das despesas totais, em especial nas despesas de investimento.

O serviço da dívida sofre um ligeiro acréscimo de 0,3 p.p. comparado ao ano anterior, mas quando comparado ao ano 2016 sofre um decréscimo na ordem dos 3,2%, significando que apesar do aumento da amortização de capital assiste-se a uma eficiente gestão dos juros, beneficiando da atual conjuntura financeira.

3.2.1 – Execução da Despesa Corrente

A despesa corrente paga totalizou 11,5 milhões de euros, refletindo um grau de execução de 89%.
O quadro a seguir evidencia a estrutura da execução das despesas correntes.

Unidade: Euros

Designação	2019 Valor	%	2018 Valor	%	Variação Valor	Taxa de Var. %
Despesas Correntes	**11.478.607,52**	**89,4**	**10.840.176,37**	**94,5**	**638.431,15**	**5,9**
01 Despesas com pessoal	4.942.839,83	92,7	4.674.752,26	99,1	268.087,57	5,7
02 Aquisição bens e serviços	4.733.357,78	86,1	4.615.509,37	90,0	117.848,41	2,6
03 Encargos corr. da dívida	51.608,91	81,1	40.500,14	94,2	11.108,77	27,4
04 Transferências correntes	1.688.929,41	91,3	1.417.829,37	95,8	271.100,04	19,1
05 Subsídios	0,00	0,0	0	0,0	0,00	0,0
06 Outras despesas correntes	61.871,59	89,9	91.585,23	94,5	-29.713,64	-32,4

As rubricas de despesas com pessoal e a aquisição de bens e serviços representam no conjunto uma execução de 84% do total das despesas correntes e de 52% do total da despesa.

No que concerne às restantes rubricas, as transferências correntes e subsídios representam cerca de 15%, os encargos correntes com a dívida representam 0,4% e as outras despesas correntes representam 0,5% da despesa corrente.

No global, as despesas correntes quando comparadas com o ano 2018, verifica-se um acréscimo de 6% em 2019. Este acréscimo justifica-se pelo aumento das transferências correntes (+19%), dos encargos com a dívida (+11 mil euros), das despesas de pessoal (+6%), designadamente com descongelamento da progressão nas carreiras, do descongelamento integral dos vencimentos e do aumento do salário mínimo nacional em aproximadamente 10% e ainda com as aquisições de bens e serviços que regista um acréscimo de 3%. Os encargos com o ambiente (abastecimento de água, tratamento de águas residuais, tratamento de resíduos urbanos sólidos e energia) têm vindo a ter um peso cada vez maior no cômputo das despesas correntes. Estas despesas representam 42% do total da rubrica de aquisição de bens e serviços e de 18% no total das despesas correntes.
Os diversos serviços e atividades levadas a cabo pelos serviços do Município implicam custos de logística que têm vindo a sofrer acréscimos nos últimos anos, designadamente nas rubricas de pessoal e aquisição de bens e serviços.

3.2.1.1 – Principais Componentes das Despesas Correntes

Despesas com o Pessoal

Unidade: Euros

Designação	Compromissos transitados anos anteriores	Compromissos do exercício	Valor pago	Compromissos por pagar	Grau de Exec.
01 Despesas com Pessoal	**0,00**	**4.944.986,33**	**4.942.389,83**	**0,00**	**92,7**
Remunerações certas e permanentes	-	3.783.656,85	3.783.656,85	-	92,1
Abonos variáveis ou eventuais	-	106.792,17	106.792.17	-	90,9
Segurança Social	-	1.054.537,31	1.052.390,81	2.146,50	95,4

O valor total executado no ano económico em análise foi de aproximadamente 5 milhões de euros. Anota-se, contudo, que as despesas com pessoal em relação às despesas correntes representam 43% das mesmas.

Aquisição de bens e serviços correntes

Unidade: Euros

Designação	Compromissos transitados anos anteriores	Compromissos do exercício	Valor pago	Compromissos por pagar	Grau de Exec.
02 Aquisição de bens e serviços	**301.984,83**	**4.868.012,29**	**4.733.357,78**	**436.639,34**	**86,1**
Aquisição de bens	163.728,46	1.440.667,86	1.378.439,24	225.957,08	84,1
Aquisição de serviços	138.256,37	3.427.344,43	3.354.918,54	210.682,26	86,9

Da análise do quadro acima apresentado verifica-se que as rubricas de aquisição de bens representam 29% e a aquisição de serviços 71%.
Destaca-se nas suas diversas componentes um grau de execução bastante positivo.

Transferências e subsídios correntes

Unidade: Euros

Designação	Compromissos transitados anos anteriores	Compromissos do exercício	Valor pago	Compromissos por pagar	Grau de Exec.
Transferências e subsídios correntes	**50.318,02**	**1.689.408,50**	**1.688.929,41**	**50.797,11**	**90,2%**
Sociedades privadas	-	-	-	-	0,0%
Administração central	-	33.177,93	33.177,93	-	99,9%
Administração local	34.480,83	621.002,65	612.248,48	43.235,00	89,6%
Instituições sem fins lucrativos	10.270,82	721.200,09	729.324,41	2.146,50	95,9%
Famílias	5.566,37	314.027,83	314.178,59	5.415,61	84,2%

Destaca-se uma execução de 90%, em que os apoios às famílias representam 19% no total das transferências.

3.2.2 – Execução da Despesa de Capital

Os quadros seguintes permitem observar a desagregação das despesas de capital, constantes da prestação de contas, indicando para as respetivas dotações orçamentais o volume da despesa paga e respetiva taxa de execução.

Unidade: Euros

Designação	Orçamento		Executado		Desvio	Grau Exec.
	Valor	%	Valor	%	Valor	%
Despesas de Capital	**8.357.033,00**	**100,0**	**7.173.478,75**	**100,0**	**-1.183.554,25**	**85,8**
07 Aquisição Bens Investimento	6.721.405,00	80,4	5.699.792,10	79,5	-1.021.612,90	84,8
08 Transferências de Capital	796.891,00	9,5	746.156,27	10,4	-50.734,73	93,6
09 Ativos Financeiros	53.234,00	0,6	53.232,00	0,7	-2,00	100,0
10 Passivos Financeiros	674.503,00	8,1	674.298,38	9,4	-204,62	100,0
11 Outras Receitas Capital	111.000,00	1,3	0,00	0,0	-111.000,00	0,0

Unidade: Euros

Designação	Compromissos transitados anos anteriores	Compromissos do exercício	Valor pago	Compromissos por pagar	Grau de Exec.
Despesas de Capital	**693.820,56**	**7.045.313,60**	**7.173.478,75**	**565.655,41**	**85,8**
07 Aquisição bens investimento	569.805,74	5.562.278,47	5.699.792,10	432.292,11	84,8
08 Transferências de capital	13.644,82	755.504,75	746.156,27	22.993,30	93,6
09 Ativos financeiros	-	53.232,00	53.232,00	-	100,0
10 Passivos financeiros	-	674.298,38	674.298,38	-	100,0
11 Outras receitas de capital	110.370,00	-	0,00	110.370,00	0,0

O investimento apresenta uma taxa de execução de 85%, as transferências de capital de aproximadamente 94%, os ativos, os passivos financeiros e as outras despesas de capital de 100%.
O facto de as outras receitas de capital apresentarem apenas uma execução nula assenta no facto de o compromisso por pagar no valor de 110 milhares de euros corresponder à prestação de uma garantia às Infraestruturas de Portugal, S.A. para garantir a boa execução das obras no âmbito do fecho das Redes de Água e de Saneamento.
Não obstante serem os ativos e passivos financeiros a obterem melhor taxa de execução em relação aos investimentos, em termos globais das despesas de capital, estas apenas representam 1% e 9%, respetivamente.

Comparativamente ao ano de 2018, verifica-se um decréscimo de 18% (128 milhares de euros) dos compromissos assumidos e não pagos.
Realça-se que compromissos não pagos apresentam um valor de 566 milhares de euros, dos quais 432 mil euros são provenientes de despesas de investimento. Deste valor apenas 22 mil euros são dívida fundada, pois o valor remanescente (410 mil euros) corresponde a trabalhos contratualizados, mas não executados.
Ainda assim, no cômputo geral, as despesas de capital obtiveram uma boa execução orçamental.

3.2.2.1 – Principais componentes da despesa de capital

O valor do investimento municipal previsto para o ano económico de 2019 totaliza cerca de 6,7 milhões de euros, ou seja, 32% do total das despesas.
A execução da rubrica de investimentos em termos de pagamentos totalizou 5,7 milhões de euros, obtendo-se uma taxa de execução de 85% (menos 2,2 p.p. do que o valor executado no ano 2018). Em termos de utilização orçamental os compromissos assumidos do exercício atingiram um volume 6,1 milhões de euros, o que equivale a uma realização efetiva de 91%.
O gráfico a seguir representa o peso relativo a cada capítulo no total das despesas de capital.

Unidade: Euros

Designação	Orçamento		Executado		Diferença	Taxa Exec.
	Valor	%	Valor	%	Valor	%
Terrenos	1,00	0,0	0,00	0,0	-1,00	0,0
Habitações	98.701,00	1,5	83.512,93	1,5	-15.188,07	84,6
Outros edifícios	2.064.852,00	30,7	2.034.300,38	35,7	-30.551,62	98,5
Construções diversas	23.851,00	0,4	15.109,73	0,3	-8.741,27	63,4
Material de transporte	34.000,00	0,5	33.700,14	0,6	-299,86	99,1
Equipamento de informática	136.510,00	2,0	136.473,84	2,4	-36,16	100,0
Software informático	72.205,00	1,1	69.905,47	1,2	-2.299,53	96,8
Equipamento administrativo	3.000,00	0,0	2.510,73	0,0	-489,27	83,7
Equipamento básico	155.250,00	2,3	126.090,34	2,2	-29.159,66	81,2
Ferramentas e utensílios	14.800,00	0,2	11.226,57	0,2	-3.573,43	75,9
Artigos e objetos de valor	3.600,00	0,1	3.505,50	0,1	-94,50	97,4
Investimentos incorpóreos	50,00	0,0	0,00	0,0	-50,00	0,0
Outros investimentos	20.500,00	0,3	5.550,60	0,1	-14.949,40	27,1
Locação financeira	4,00	0,0	0,00	0,0	-4,00	0,0
Bens de domínio público	4.094.081,00	60,9	3.177.905,87	55,8	-916.175,13	77,6
Total	**6.721.405,00**	**100**	**5.699.792,10**	**100**	**-1.021.612,90**	**84,8**

Evolução dos investimentos no período de 2016/2019

Unidade: Euros

Designação	2016		2017		2018		2019	
	Valor	%	Valor	%	Valor	%	Valor	%
07 – Aquisição bens capital	4.375.808	95,8	2.390.312	77,4	5.811.121	87,0	5.699.792	84,8

Numa análise mais apurada das despesas de investimento ao longo do quadriénio e do seu peso em termos de execução orçamental, destaca-se, desde logo, em termos absolutos que em 2019 se verifica um ligeiro decréscimo face ano 2018, mas ainda assim muito acima dos valores executados nos últimos anos.

Fontes de Financiamento de Investimento

Unidade: Euros

Designação	2016		2017		2018		2019	
	Valor	%	Valor	%	Valor	%	Valor	%
Empréstimos bancários - MPL	0	0,0	67.000	2,8	927.325	16,0	1.084.274	19,0
Transferências de capital	**924.800**	**21,1**	**988.389**	**41,3**	**4.157.480**	**71,5**	**3.826.952**	**67,1**
FEF + Art. 35º Lei 73/2013	628.354	14,3	651.822	27,3	659.228	11,3	902.095	15,8
Fundos comunitários	91.767	2,1	334.591	14,0	3.470.581	59,7	2.785.741	48,9
Outros	204.679	4,7	1.976	0,1	27.671	0,5	139.116	2,4
Outras receitas próprias	3.451.008	78,9	1.334.923	55,8	726.316	12,5	788.566	13,8
Total dos Investimentos	**4.375.808**	**100**	**2.390.312**	**100**	**5.811.121**	**100**	**5.699.792**	**100**

O investimento tem tido nos últimos anos diversas fontes de financiamento, mas, como se pode observar no quadro acima apresentado, no ano em apreço e contrariando os valores verificados nos anos 2016 e 2017, as receitas próprias financiaram apenas 14% do total de investimentos.
Destaca-se que as transferências de capital apresentam um peso significativo no financiamento dos investimentos com 67%, destacando-se o decréscimo de 4,3 p.p. face ao ano 2018, com especial relevo para os fundos comunitários com um decréscimo 10,8 p. p.. O financiamento bancário financiou 19% do valor dos investimentos.

Transferências de Capital

Unidade: Euros

Designação	Orçamento		Executado		Diferença	Taxa Exec.
	Valor	%	Valor	%	Valor	%
Transferências de capital	**796.891,00**	**100,00**	**746.156,27**	**100,00**	**-50.734,73**	**93,6**
Administração central	8.191,00	1,0	8.153,45	1,1	-37,55	0,1
Administração local	624.100,00	78,3	576.942,82	77,3	-47.157,18	92,9
Instituições sem fins lucrativos	161.100,00	20,2	161.060,00	21,6	-40,00	0,1
Empresas/outras	3.500,00	0,4	0,00	0,0	-3.500,00	6,9

Como se pode apurar da tabela, a administração local absorveu cerca de 93% do total das transferências de capital.

Amortização de Passivos Financeiros

No que se reporta à execução dos passivos financeiros, estes obtiveram uma execução orçamental de 100%, representando 9% do total das despesas de capital, o que é justificado pela amortização de empréstimos de médio e longo prazo. No que concerne ao total da execução de despesas, apenas contribuíram para aproximadamente 4% do valor da execução total.

Em 2019 procedeu-se à amortização ordinária de empréstimos no valor de 674 milhares de euros.
Todos os empréstimos contratualizados apresentam taxas de juros bastante atrativas e ajustadas ao mercado atual.

3.3 – Análise das Grandes Opções do Plano

A execução das grandes opções do plano representa o quadro de desenvolvimento da intervenção municipal e apresenta-se organizado por objetivos, programas, projetos, ações e pelas intervenções sectoriais desenvolvidas pelos diferentes pelouros, num horizonte móvel de quatro anos. São parte integrante deste documento: o Mapa de Execução do Plano Plurianual de Investimentos e o Mapa de Execução Plurianual das Atividades mais relevantes do Município.

O mapa que a seguir se apresenta demonstra a estrutura do Plano Plurianual de Investimentos (PPI) e o Plano das Atividades Municipais (PAM) por objetivos, comparando o valor orçado com o valor executado.

PÓVOA DE LANHOSO
Município

Execução das Grandes Opções do Plano

Unidade: Euros

Objetivos	PPI			PAM		
	Orçado	Execução	%	Orçado	Execução	%
1.1.1 Administração geral	186.329,00	163.898,82	88,0	0,00	0,00	0,0
1.2.1 Segurança e ordem púbica	0,00	0,00	0,0	81.500,00	81.098,36	99,5
2.1.1 Ensino não superior	2.145.450,00	2.134.784,66	99,5	0,00	0,00	0,0
2.1.2. Serviços auxiliares de ensino	0,00	0,00	0,0	1.054.741,00	1.014.401,00	96,2
2.2.1 Serviços de saúde	500,00	0,00	0,0	46.750,00	43.418,93	92,9
2.3.2 Ação social	0,00	0,00	0,0	194.200,00	163.686,27	84,3
2.4.1 Habitação	9.500,00	9.352,93	98,5	0,00	0,00	0,0
2.4.2 Ordenamento território	1.192.999,00	684.746,69	57,4	0,00	0,00	0,0
2.4.3 Saneamento	828.150,00	788.541,26	95,2	600.000,00	569.923,89	95,0
2.4.4 Abastecimento de água	1.466.010,00	1.372.863,76	93,6	625.000,00	524.878,58	84,0
2.4.5 Resíduos sólidos	34.000,00	32.208,64	94,7	210.000,00	192.719,36	91,8
2.4.6 Proteção m.a. e c. natur.	49.985,00	6.951,10	13,9	50.000,00	42.410,08	84,8
2.5.1. Cultura	10.400,00	7.748,96	74,5	254.600,00	249.181,71	97,9
2.5.2 Desporto, receio e lazer	55.280,00	36.400,22	65,8	320.210,00	306.907,07	95,8
3.2.1 Energia	73.000,00	22.607,35	31,0	700.000,00	620.224,18	88,6
3.3.1 Transportes rodoviários	383.825,00	200.393,10	52,2	0,00	0,00	0,0
3.4.1 Mercados e feiras	383.001,00	245.040,15	64,0	0,00	0,00	0,0
3.4.2 Turismo	90.900,00	85.282,05	93,8	35.200,00	30.767,63	87,4
3.5.1 Outras func. económicas	0,00	0,00	0,0	0,00	0,00	0,0
4.2.1 Transferências adm. púb.	0,00	0,00	0,0	1.217.900,00	1.100.471,30	90,4
4.2.2 Transferências adm. priv.	0,00	0,00	0,0	221.600,00	215.500,00	97,2
4.3.1 Ativos financeiros	53.234,00	53.232,00	100,0	0,00	0,00	0,0
4.3.2 Outras despesas capital	0,00	0,00	0,0	0,00	0,00	0,0
Total	**6.962.563,00**	**5.844.051,69**	**83,9**	**5.611.701,00**	**5.155.588,36**	**91,9**

Da análise à execução das Grandes Opções do Plano (GOP´S) de 2019, verifica-se uma execução das GOP´S de 88%.
Para esta execução contribuíram 81% dos objetivos, cuja execução se pautou acima dos 80%, com exceção das rubricas 3.4.1 Mercados e feiras, que obteve uma taxa de execução de 64%; 2.4.2 Ordenamento território, com 57%; 3.3.1 Transportes rodoviários, que se ficou pelos 52%; e a funcional 2.4.6 Proteção m.a. e c. natur., com 49%, mas que apresenta um valor residual. A baixa execução destas rubricas é justificada pelo atraso na execução física de obras financiadas quer por financiamentos comunitários, quer por financiamento bancário.
Nos restantes objetivos obtiveram-se execuções muito positivas, tendo a execução média se ficado nos 93%.

No cômputo geral, os objetivos que maior peso apresentam das GOP´S foram o Ambiente (nas suas diversas rubricas) com 32%, a Educação com 29% e as Transferências para a Administração Pública com 10%.

Evolução das GOP´S de 2016/2019

Unidade: Euros

Designação	*2016*		*2017*		*2018*		*2019*	
	Valor	**%**	**Valor**	**%**	**Valor**	**%**	**Valor**	**%**
Execução das GOP`S	8.266.435	94,1	9.741.781	96,0	12.159.792	90,8	10.999.640	87,5

Da análise à evolução das Grandes Opções do Plano (GOP´S) do último quadriénio, verifica-se valores muito positivos, em que de facto se destacam execuções superiores a 85%.

3.4 - Análise da Dívida Municipal

3.4.1 – Limites ao Endividamento Municipal 2019

Com a entrada em vigor da atual Lei das Finanças Locais (Lei n.º 73/2013, de 3 de setembro), alterou-se por completo a forma de cálculo dos limites ao endividamento municipal. A dívida total das operações orçamentais, incluindo as entidades previstas no artigo n.º 54 da referida Lei, não pode ultrapassar a 31 de dezembro de cada ano, 1,5 vezes a média da receita corrente líquida cobrada nos três exercícios anteriores.

Unidade: Euros

Designação	Montante
Limites da dívida municipal para 2019	
(1) - Limite da dívida total (artigo n.º 52 da Lei n.º 73/2013)	20.477.822,42
(2)- Dívida total a 31/12/2018[4]	6.029.223,33
(3) = (1)-(2) - Margem absoluta	14.448.599,09
(4) = 20% x (3) - Margem utilizável	2.889.719,82
(5)= (2)+(4) - Limite máximo da dívida	8.918.943,15
Situação face aos limites a 31/12/2019	
(6) - Dívida total orçamental do Município[5]	5.578.727,61

[4] Inclui a dívida total do Município a 31/12/2018, excluído da dívida não orçamental, do FAM e acrescido da dívida AM + SEL + Entidades participadas:

Total da dívida a 31/12/2018	AM + SEL + Entidades Participadas	Dívida Total	Dívidas não orçamentais	FAM	**Excluindo Dívidas não orçamentais**
(1)	(2)	(3) = (1) + (2)	(4)	(5)	**(6) = (3) – (4) - (5)**
6.705.024	22.866	6.777.890	668.819	79.848	**6.029.223**

(7) - Dívida do AM[6] + SEL + Entidades participadas	0,00
(8) = (6)+(7) - Dívida total	5.578.727,61
(9) = (5)-(8) - Margem disponível por utilizar	3.340.215,54

Detalhe da Dívida das AM, SEL e Entidades participadas

Unidade: Euros

Designação	*2019*
EPAVE	0,00
BRAVAL	0,00
CIM	0,00
Associação Nacional de Municípios Portugueses	0,00
TOTAL	**0,00**

NOTA: Não obstante as diversas solicitações, excecionando a EPAVE, nenhuma outra entidade participada remeteu as demostrações financeiras referente ao ano em apreço.

Como se pode observar pelo quadro, a Autarquia encontra-se a cumprir integralmente os limites ao endividamento estabelecidos.

Rácios do Grau de Endividamento

Designação	*2016*	*2017*	*2018*	*2019*
Endividamento	60%	80%	67%	63%

[5] Em conformidade com o disposto na LOE, a contribuição para o Fundo de Apoio Municipal não releva para o limite da dívida total.

Total da dívida a 31/12/2019	Dívidas não orçamentais	FAM+ Empréstimos Excecionados	Total da dívida que releva para o endividamento
(1)	(2)	(3)	(4) = (1) – (2) - (3)
6.341.106	623.095	139.283	5.578.728

[6] AM – Associações de Municípios, SEL – Sector Empresarial Local

3.4.2 – Análise da Dívida Global

Unidade: Euros

Designação	*2016*	*2017*	*2018*	*2019*
Dívidas a médio e longo prazo	4.371.651	3.984.363	3.648.681	3.907.034
Dividas a terceiros a curto prazo	1.756.599	3.375.899	3.106.342	2.434.072
Passivo Total	**6.128.250**	**7.360.262**	**6.755.024**	**6.341.106**
Taxa de Crescimento	**-8,6%**	**+20,1%**	**-8,2%**	**-6,1%**

Verifica-se um decréscimo de 414 milhares de euros de dívida face ao ano 2018.

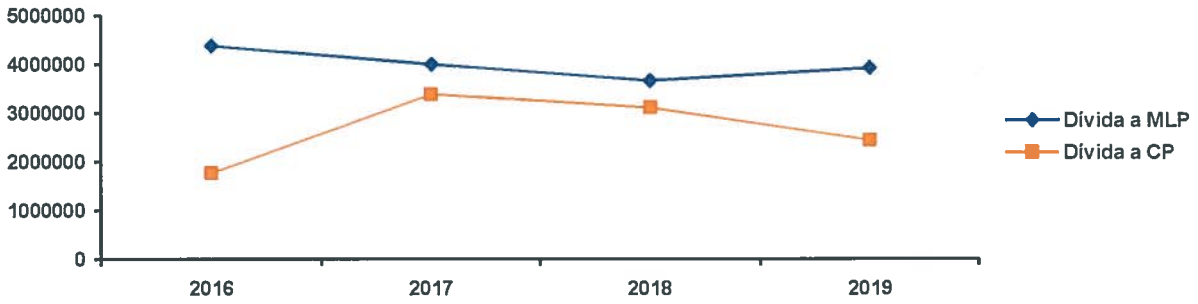

De salientar a quebra gradual da dívida de médio e longo prazo nos últimos 4 anos, bem como a redução da dívida de curto prazo.

Rácios dos encargos com a dívida

Designação	*2016*	*2017*	*2018*	*2019*
Juros/Receita fiscal	1,6%	1,1%	0,9%	1,1%
Juros/Receita corrente	0,5%	0,3%	0,3%	0,3%
Juros/Despesa corrente	0,7%	0,4%	0,4%	0,4%

De acordo com os rácios, os encargos com a dívida têm um peso bastante reduzido quer nas receitas fiscais (1%), quer no total das receitas correntes (0,3%), quer no peso das despesas correntes (0,4%).
Destaca-se a estabilidade em todos os indicadores, quando comparados com anos anteriores.

3.4.3 – Análise da Redução dos Pagamentos em Atraso

A Lei do Orçamento de Estado (LOE) para 2019 (Lei n.º 71/2018, de 31 de dezembro) estipula, no artigo 89.º, que os Municípios deveriam reduzir até final do ano de 2019 no mínimo 10% dos pagamentos em atraso com mais de 90 dias, registados, em setembro de 2018, no Sistema Integrado de Informação das Autarquias Locais (SIIAL).

Considerando que o Município não apresenta pagamentos em atraso há mais de 90 dias em setembro de 2018, esta norma consequentemente não se aplica.

3.4.4 – Declarações de recebimentos e pagamentos em atraso e compromissos plurianuais (artigo n.º 15 da Lei n.º 22/2015, de 17 de março)

Para efeitos do cumprimento do artigo n.º 15 da Lei n.º 22/2015, de 17 de março, que alterou a Lei n.º 8/2012 (Lei dos compromissos e pagamentos em atraso - LCPA), devem os dirigentes:

- Declarar todos os compromissos plurianuais existentes a 31 de dezembro do ano anterior que se encontram devidamente registados na base de dados central de encargos plurianuais;
- Identificar, em declaração emitida para o efeito e de forma individual, todos os pagamentos e recebimentos em atraso existentes a 31 de dezembro do ano anterior.

Define ainda o artigo n.º17 do Decreto-Lei n.º 127/2012, de 21 de junho, que para efeitos do cumprimento do artigo n.º15 da LCPA, os pagamentos e recebimentos em atraso existentes a 31 de dezembro do ano anterior podem ser declarados de forma agregada quando se verifique uma das seguintes situações:

- Os pagamentos ou recebimentos tenham uma mesma natureza e o seu valor individualmente considerado seja inferior a 5.000 euros;
- O devedor ou credor seja uma pessoa individual.

Compromissos Plurianuais

O Município tem registado na sua base de dados da contabilidade todos os compromissos plurianuais, que perfazem o valor de 14.535.951€. Não foi disponibilizada pela DGAL uma base de dados que permitisse este registo, pelo que consequentemente a nível central não foi possível este registo.

Recebimentos e Pagamentos em atraso há mais de 90 dias

Cumprindo a legislação em vigor, são divulgados em declaração anexa a este documento os recebimentos e pagamentos em atraso.

Recebimentos em atraso

Unidade: Euros

Designação	*31 de dezembro de 2019*
Conta 21 – Clientes, Contribuintes e Utentes	560.422,98
Conta 26 – Outros Devedores e Credores	905,23
Total	**561.328,21**

Pagamentos em atraso

O Município não apresenta, a 31 de dezembro de 2019, pagamentos em atraso há mais de 90 dias.

IV – DESEMPENHO ECONÓMICO-FINANCEIRO

IV – DESEMPENHO ECONÓMICO – FINANCEIRO

4.1 – Análise ao Balanço

O Balanço e o Sistema Contabilístico adequam-se ao previsto no POCAL, espelhando a situação patrimonial da Autarquia a 31 de dezembro de 2019.

Estrutura Patrimonial

Unidade: Euros

Descrição	2019	2018	Descrição	2019	2018
Imobilizado	65.356.764	66.320.020	**Património**	41.119.878	41.313.293
Existências	173.118	173.073	**Ajustamentos partes de Capital em Empresas**	545.539	583.144
Dívidas de terceiros – MLP	0	0	**Reservas**	1.594.186	1.570.555
			Doações	206.691	202.563
Dívidas de terceiros – CP	1.061.203	2.331.309	**Resultados Transitados**	3.869.203	3.420.209
			Resultado Líquido Exercício	-243.014	472.625
Disponibilidades	2.123.053	959.737	**Fundos Próprios**	**47.092.482**	**47.562.389**
Acréscimos e Diferimentos	3.055.519	2.902.368	**Provisões para riscos e encargos**	1.926.183	1.808.704
			Dividas a terceiros – MLP	3.907.034	3.648.681
			Dívidas a terceiros – C P	2.434.072	3.106.342
			Acréscimos e Diferimentos	16.409.887	16.560.390
			Passivo	**24.677.175**	**25.124.118**
Ativo	**71.769.658**	**72.686.507**	**Fundos Próprios +Passivo**	**71.769.658**	**72.686.507**

O valor do total do ativo líquido sofreu um decréscimo de aproximadamente 917 milhares de euros em comparação a 2018. Este decréscimo justifica-se essencialmente pela diminuição do imobilizado (-1%) justificado pelo desreconhecimento da obra da Escola EB 2,3 Professor Gonçalo Sampaio no valor de 3 milhões de euros.
Pese o facto das nas dívidas de terceiros a curto prazo ter-se assistido a uma redução de 54% (-1,3 milhões de euros) justificado pelo desreconhecimento da dívida da já citada obra da Escola resultante de anos anteriores e do valor referente à comparticipação de financiamentos externos.
Não obstante a redução verificada nas dívidas de terceiros, esta redução é compensada pelo acréscimo das disponibilidades na ordem de 1,2 milhões de euros (+121%) e dos acréscimos e diferimentos de 5% (+153 mil euros).

Os fundos próprios assistem a um decréscimo (cerca de 470 milhares de euros), justificado essencialmente pela substancial diminuição que se verifica no Resultado Líquido, face ao período anterior (-151%). Este resultado justifica-se essencialmente no custo do Município da obra de reabilitação da Escola EB 2,3 Professor Gonçalo Sampaio (ultrapassou o valor de 800 milhares de euros).

As provisões para riscos e encargos verificam, face ao período homólogo, um acréscimo de 6% e pela positiva destaca-se nas dívidas a terceiros um significativo decréscimo de aproximadamente 500 milhares de euros, o que representa uma diminuição na ordem dos 6 p.p.
Os acréscimos de custos que incorporam os custos do exercício a liquidar em exercícios futuros, em obediência ao princípio da especialização, registam um acréscimo de 26% (213 milhares de euros). Em contrapartida, os proveitos diferidos registam um decréscimo muito significativo na ordem dos 364 milhares de euros (-2%), justificado essencialmente pela contabilização de proveitos no âmbito de financiamentos a fundo perdido de investimentos no ano em referência.
No cômputo geral os acréscimos e diferimentos face ao período homólogo registam decréscimo na ordem dos 150 milhares de euros.

Indicadores do Balanço

Indicadores do Balanço	2019	2018
Estrutura do Ativo		
Ativo fixo/Ativo total	91,1%	91,2%
Ativo circulante/Ativo total	4,7%	4,8%
Ativo fixo/Ativo circulante	1.946,7%	1.914,5%
Estrutura do Passivo		
Passivo longo prazo/Passivo	61,6%	54,0%
Passivo curto prazo/Passivo	38,4%	46,0%
Passivo longo prazo/Passivo curto prazo	160,5%	117,5%
Índice de Liquidez imediata		
Disponibilidades/Exigível a curto prazo	87,2%	30,9%
Índice de Liquidez geral		
Ativo circulante /Exigível a curto prazo	137,9%	111,5%
Índice de Liquidez Reduzida		
Ativo circulante - existências/Exigível a curto prazo	130,8%	105,9%

Embora estes indicadores sejam usualmente utilizados como determinantes para apreciação da capacidade de endividamento e possam ser sinais da forma como evoluiu a situação financeira da Autarquia, não podem efetivamente ser lidos como medida da capacidade de endividamento da Autarquia. Os recursos próprios da Autarquia dificilmente serão garantia de endividamento perante terceiros, pois os bens que sustentam não podem, em grande parte, ser hipotecados nem alienados, visto tratarem-se de bens de domínio público ou bens privados do Município necessários à prestação de utilidades públicas.

Os indicadores relativamente à estrutura do ativo evidenciam estabilidade quando comparado ao período homólogo, em que as variações são quase inexistentes.
Os indicadores das disponibilidades verificam substancial melhoria face ao período homólogo, em que as disponibilidades conseguem liquidar 87% do passivo de curto prazo, invés dos 31% dos valores verificados no ano anterior.
No que concerne aos índices de liquidez geral assiste-se a um acréscimo muito significativo (+26 p.p.), em que o ativo circulante consegue financiar 138% do passivo a curto prazo.
A estrutura do passivo assiste a um significativo aumento de peso do passivo de longo prazo face ao curto prazo (+43 p.p.) e destacando-se uma redução muito positiva do passivo de curto prazo no passivo total (-8 p.p.). Este representa 38% do passivo total.

O aumento significativo dos valores do Património e Ativo Fixo nos últimos anos tem como consequências rácios de solvabilidade e autonomia muito positivos.

4.2 – Análise da Demonstração de Resultados

No que respeita à atividade desenvolvida ao longo do exercício económico, verificou-se um total de custos no montante de 17,3 milhões de euros e de proveitos no valor de 17,1 milhões de euros.
Desta situação resultou um resultado líquido negativo de 243 milhares de euros, que se reflete:

Unidade: Euros

Atividade	2019		2018	
	Valor	%	Valor	%
Custos e Perdas				
Custos das mercadorias vendidas e matérias consumidas	941.493,83	5,4	878.923,11	5,6
Fornecimentos e serviços externos	4.339.419,95	25,0	4.339.937,70	27,8
Custos com o pessoal	4.576.971,61	26,4	4.322.454,46	27,7
Transf. Subsídios correntes concedidos e prest. Sociais	1.901.447,16	11,0	1.591.345,73	10,2
Amortizações do exercício	4.102.247,26	23,7	4.059.921,37	26,0
Provisões do exercício	183.683,14	1,1	105.349,92	0,7
Custos operacionais	66,51	0,0	1.100,59	0,0
Custos e perdas financeiros	51.624,37	0,3	32.510,38	0,2
Custos e perdas extraordinários	1.236.745,34	7,1	294.590,33	1,9
Total	**17.333.699,17**	**100,00**	**15.626.133,59**	**100**
Proveitos e ganhos				
Vendas e prestações de serviços	2.152.973,78	12,6	1.882.789,31	11,7
Impostos e taxas	4.272.802,84	25,0	4.076.378,36	25,3
Transferências e subsídios obtidos	8.720.857,63	51,0	7.969.372,43	49,5
Proveitos e ganhos financeiros	803.895,94	4,7	794.576,40	4,9
Trabalhos para a própria entidade	142.109,57	0,8	149.298,61	0,9
Proveitos e ganhos extraordinários	998.045,28	5,8	1.226.343,81	7,6
Total	**17.090.685,04**	**100,00**	**16.098.758,92**	**100**
Resultado Líquido do Exercício	**-243.014,13**		**472.625,33**	

A análise de estrutura permite-nos concluir que, em termos de custos, se verificou um aumento de 1,7 milhões de euros (+11%) e, nos proveitos, de aproximadamente 1 milhão de euros (+6%).

Nos custos, o maior peso concentra-se nos custos com o pessoal (26%), ao qual se verifica um acréscimo na ordem dos 255 milhares de euros face ao ano anterior (+6%).

Os custos com o fornecimento de bens e serviços apresentam-se como sendo o segundo com maior peso, com 25% e não sofre qualquer alteração face ao período homólogo.
Destaca-se o peso significativo dos custos com amortizações do exercício (4,1 milhões de euros) e representa um peso de 24% no total dos custos.
As transferências e subsídios correntes concedidos apresentam um peso de 11% dos custos totais e sofrem um acréscimo de 310 milhares de euros (+19%) face ao período homólogo.

Os custos com provisões verificam um acréscimo na ordem dos 78 milhares de euros, não obstante, ter um peso insignificante nos custos totais (1%).

No que concerne aos custos das matérias vendidas e matérias consumidas sofreu um acréscimo na ordem dos 7% comparativamente ao ano anterior (+ 63 milhares de euros).

Destaca-se, quando comparado a 2018, acréscimos bastante significativos quer nos custos e perdas financeiras quer nos custos extraordinários. O acréscimo na ordem dos 19 milhares de euros nos custos e perdas financeiras é justificado pelo aumento ao recurso a empréstimos de médio e longo prazo, não obstante as taxas de juros de financiamento apresentarem-se muito atrativas. No que concerne ao acréscimo muito significativo dos custos extraordinários (+ 942 milhares de euros) resulta nomeadamente do custo da transferência do património referente às obras de reabilitação da Escola EB 2,3 Professor Gonçalo Sampaio, facto que condicionou em absoluto o resultado líquido do exercício. Traduzindo-se assim, na rubrica que maior acréscimo sofreu face ao período homólogo (+320%).

Relativamente aos proveitos, verifica-se, no cômputo geral, que continuam a ser as transferências e subsídios obtidos que maior peso têm (51%), o que permite concluir que os recursos da Autarquia estão fortemente dependentes de recursos externos, não apresentado assim grande capacidade de auto financiamento. De realçar o acréscimo de aproximadamente 751 milhares de euros relativamente a 2018, justificado entre outros aspetos pela execução de candidaturas com financiamento comunitário para projetos imateriais, aliado ao aumento das transferências do orçamento de Estado.
Os proveitos inerentes a impostos e taxas verificam um acréscimo de 196 milhares de euros (+5%) face ao período homólogo, justificado essencialmente pela retoma da economia em que se destaca a acréscimo generalizado nos rendimentos de impostos diretos, designadamente nas rubricas de IUC e IMT bem como nos restantes impostos. Traduzindo-se assim numa importante fonte de financiamento, representando 25% no peso total dos proveitos e ganhos totais.
Destaca-se ainda o aumento de 270 milhares de euros (+14%) nas vendas de bens e serviços, apresentado 13% do total dos proveitos.
Os proveitos e ganhos financeiros apresentam um ligeiro aumento de 9 mil euros (+ 1 p.p.), resultado do acréscimo nos rendimentos obtidos nas rendas.

Nos trabalhos para a própria entidade, assiste-se a uma ligeira redução (- 7 mil euros), mas é nos proveitos e ganhos extraordinários que se verifica o maior decréscimo face ao período homólogo (-228 milhares de euros).

No cômputo geral, os proveitos foram superiores aos verificados em 2018 (+ 992 milhares de euros), o que, conjugado com o aumento dos custos em 1,7 milhões de euros, resulta numa redução de 151% dos resultados líquidos do exercício (cerca de 716 milhares de euros).

4.3 – Proposta para a aplicação de Resultados

De conformidade com o preceituado no ponto 2.7.3 do POCAL – Plano Oficial de Contabilidade das Autarquias Locais, aprovado pelo Decreto-Lei n.º 54-A/99, de 24 de fevereiro, a aplicação do resultado líquido do exercício é aprovada pelo órgão deliberativo mediante proposta fundamentada do órgão executivo.

Determina a legislação em vigor que os resultados do exercício podem ser repartidos entre o reforço da conta património – obrigatório até que o valor contabilístico desta conta corresponda a 20% do ativo líquido – e a constituição ou reforço das reservas –, sendo obrigatório o reforço mínimo das reservas legais em 5% do resultado líquido do exercício obtido.

Considerando, que:

- Em 2019, o resultado líquido do exercício apresenta o valor de – 243.014€;
- A obrigatoriedade do reforço das reservas legais em 5% do resultado líquido do exercício obtido não se aplica pelo facto de o mesmo ser negativo.

Tendo em consideração o exposto, propõe-se a seguinte aplicação de resultados:

- Conta ***59 - Resultados transitados*** (100% do Resultado Líquido Exercício): -243.014,13€.

4.4 – Pandemia da Doença COVID - 19

Face à situação provocada pelo novo Coronavírus – COVID-19, e atendendo à emergência de saúde pública que vivemos, têm sido aprovadas e publicadas um conjunto de medidas extraordinárias para fazer face a este quadro epidemiológico.

Nesta altura de emergência económica e social, a intervenção dos municípios nos diversos domínios, desde logo junto das populações, instituições e empresas, tem sido fundamental na resposta nacional à pandemia que nos atinge.

Esta contingência implicou grandes alterações a todos os níveis. Foram operacionalizadas com urgência um conjunto de medidas destinadas a diminuir e mitigar os impactos económicos que advêm do surto epidémico COVID-19 e ao qual este Município não é alheio.
O impacto económico e financeiro está a ser e irá ser muito significativo.

Verificam-se diversos constrangimentos que tentamos ir ultrapassando, dotando os funcionários com meios técnicos por forma a permitir, dentro do possível o desempenho das suas funções, desburocratizando procedimentos e incrementando sinergias de forma a atenuar o impacto na vida dos cidadãos.

Os constrangimentos também se fizeram sentir na elaboração do presente documento de Prestação de Contas, mas foram ultrapassados com articulação com as diversas entidades envolvidas. Um dos constrangimentos mais sentido e não ultrapassado foi o facto de nos ter sido entregues as Demonstrações Financeiras de algumas entidades participadas, pelo facto ter sido prorrogado o prazo de aprovação das contas até 30 de junho.

ANEXO ÀS DEMONSTRAÇÕES FINANCEIRAS

PÓVOA DE LANHOSO
Município

8.1. Caracterização da Entidade

8.1.1 - Identificação (designação, número de identificação fiscal, endereço, regime financeiro e outros elementos de identificação).

Designação: Município da Póvoa de Lanhoso

Endereço: Av. da República, 4830-513 Póvoa de Lanhoso

Telefone/ Fax: 253 639 700/253 639 709

Email: geral@mun-planhoso.pt

NIF: 506 632 920

Número de Eleitores: Entre 10.000 e 40.000

Regime Financeiro: Regime completo do Plano Oficial de Contabilidade das Autarquias Locais, aprovado pelo Decreto- Lei nº 54 - A/99 de 22 de fevereiro.

8.1.2 - Legislação (constituição, orgânica e funcionamento, quando aplicável).

A estrutura organizacional do ano de 2019 foi publicada na 2.ª série do Diário da República, n.º 106 de 03 de junho, com o n.º de despacho: 5414/2019.

A Lei n.º 75/2013 de 12 de setembro estabelece o regime jurídico das autarquias locais.

A Lei n.º 73/2013 de 3 de setembro estabelece o regime financeiro das autarquias locais.

8.1.3 - Estrutura organizacional efetiva (organograma e, quando aplicável, a indicação dos órgãos de natureza consultiva e de fiscalização).

A estrutura organizacional do ano de 2019 foi publicada na 2.ª série do Diário da República, n.º 106 de 03 de junho, com o n.º de despacho: 5414/2019.

O organograma da Câmara Municipal apresenta-se da forma que segue:

ORGANIGRAMA
MUNICÍPIO DA PÓVOA DE LANHOSO

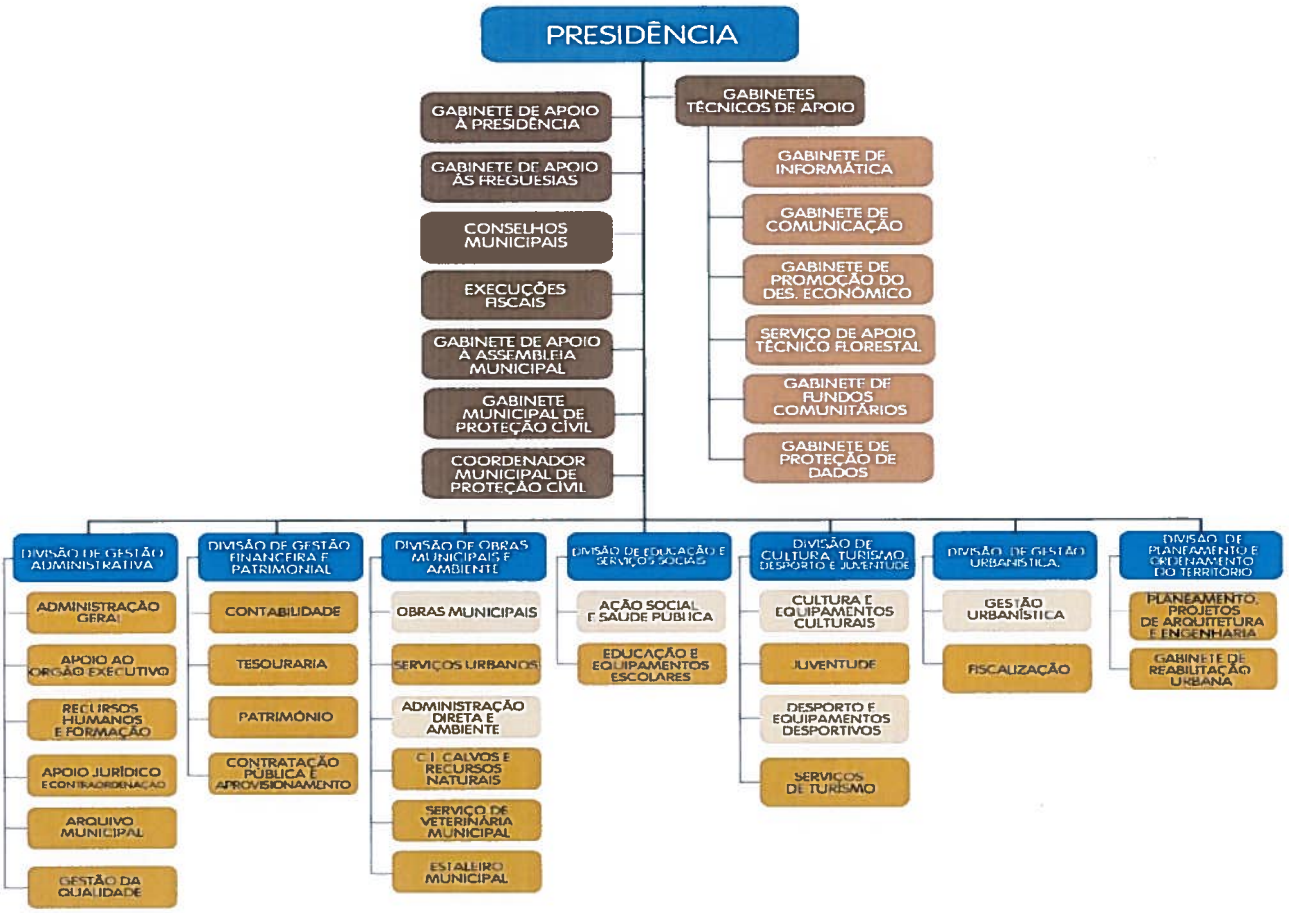

As contas do Município são certificadas por António Fernandes, Marta Martins e Associados, SROC

O Município da Póvoa de Lanhoso não tem Serviços Municipalizados.

De todas as participações do Município da Póvoa de Lanhoso tem influência dominante:

- EPAVE – Escola Profissional do Alto Ave, E.M.

O número médio de funcionários durante o exercício de 2018 e 2019 foi de 211 e de 210, respetivamente.

À data de 31.12.2019, o Município da Póvoa de Lanhoso registava ao seu serviço 210 pessoas das quais, 3 funcionários em comissão de serviços externo e ainda 1 funcionário em mobilidade na categoria em entidade externa (técnico superior) e 1 funcionário em licença sem vencimento (assistente técnico).

8.1.4 - Descrição sumária das atividades.

As atividades ou ações do Município, concretizadas no ano 2019, encontram-se descritas no Relatório de Gestão.

8.1.5 - Recursos humanos - identificação do presidente e demais membros do órgão executivo e, quando aplicável, dos responsáveis pela direção da entidade.

Os membros do Executivo Municipal e respetivos Pelouros do período 01/01/2019 a 31/12/2019:

Presidente da Câmara: Avelino Adriano Gaspar da Silva
Vereador: André Miguel Lopes Rodrigues
Vereador: João Pedro Rodrigues Barroso
Vereadora: Maria Gabriela Cunha Baptista Rodrigues Fonseca
Vereador: Frederico de Oliveira Castro
Vereadora: António Joaquim Barros da Silva
Vereadora: Maria de Fátima Duarte Vieira Moreira
Vereador (em substituição): Manuel José Costa de Carvalho e Sousa
Vereador (em substituição): Sérgio Manuel Cardoso Matos
Vereadora (em substituição): Carla Sofia Vieira Carvalho

Em regime de permanência: 2
A meio tempo: 0
Restantes vereadores: 4

Os membros da Mesa da Assembleia Municipal do período 01/01/2019 a 31/12/2019:

Presidente: João Manuel Correia Rodrigues Duque
1º Secretário: José Miranda Gomes
2º Secretário: Maria Alice Rodrigues de Sousa

8.1.6 - Organização contabilística:

Breve descrição das principais características do sistema informático utilizado/existente:

Na vertente informática, a Contabilidade autárquica é executada a partir do módulo de Gestão Financeira - POCAL, desenvolvido pela empresa MEDIDATA – Engenharia e Sistemas, S.A., com integração de 12 aplicações. As diversas aplicações estão integradas entre si, contribuindo para garantir a fiabilidade da informação financeira produzida.

Todo o software corre em ambiente Windows a partir de Unix Sco OpenServer, recorrendo à tecnologia cliente/servidor e assenta essencialmente numa estrutura de base de dados Oracle.

Atualizado em permanência, o software está preparado para um funcionamento integrado, em tempo real e, em módulos independentes, disponibilizando exportações para Word, Excel e Access.

A Autarquia possui um contrato de Assistência/Consultoria com a empresa a fim de garantir permanentes atualizações e melhorias.

Contabilidade de Custos

A contabilidade de custos já se encontra implementada.

Demonstrações financeiras intervalares

Não foram elaboradas demonstrações financeiras intervalares.

É efetuada execução financeira mensal.

Existência ou não de descentralização contabilística e, em caso afirmativo, breve descrição do sistema utilizado e do modo de articulação com a contabilidade central.

Não existe descentralização contabilística.

8.1.7 - Outra informação considerada relevante.

Regulamentos internos e outros documentos informativos:

	Data de Aprovação	
	Órgão Executivo	**Órgão Deliberativo**
Inventário		
Normas de Controlo Interno	2009/02/26	
Balanço Inicial		
Normas Regulamentos à Execução do Orçamento	2018/11/30	2018/11/30
Outras		

Ações Inspetivas:

	Anos de Incidência			
	2019	**2018**	**2017**	**2016**
Inspeção Geral de Finanças	X	X	X	X
Inspeção Geral da Administração do Território				

Documentos de Gestão:

	Data de Aprovação	
	Órgão Executivo	**Órgão Deliberativo**
Grandes Opções do Plano	2018/10/31	2018/11/30
Orçamento	2018/10/31	2018/11/30
Doc. Prestação de Contas		
Outros (Contas semestrais)	2019/09/06	2019/09/23

Montante dos fundos recebidos em 2019:

Fundo de Equilíbrio Financeiro	6.951.789€
Fundo Social Municipal	550.368€
Participação no IRS	387.803€
Artigo 35.º, n.º 3 da Lei 73/2013	206.916€
Soma	**8.096.876€**

Pagamentos relativos a investimentos realizados em 2019: 5.281.923€

Pagamentos de investimento da gerência anterior: 529.198€

Quota parte das amortizações e encargos financeiros de empréstimos contraídos pela Associação de Municípios/Empresas Públicas Municipais Participadas:

Designação	Amortização	Encargos financeiros
Associação Nacional de Municípios Portugueses		
Comunidade Intermunicipal do Ave		
EPAVE – Escola Profissional do Alto Ave, E.M.		
Braval – Tratamento e Valorização de Resíduos Urbanos Sólidos, S.A.		

Notas ao Balanço e à Demonstração de Resultados

Notas ao Balanço e à Demonstração de Resultados

As notas que a seguir se apresentam visam facultar um completo entendimento das demonstrações financeiras apresentadas com os documentos de prestação de contas exigidas no ponto 2 do POCAL, no artigo 6º do Decreto-Lei n.º 54-A/99 e na resolução n.º4/2001 e resolução n.º 6/2013 (alteração à resolução n.º 4/2001) do Tribunal de Contas.

As notas não incluídas neste anexo não são aplicáveis ou significativas para a compreensão das demonstrações financeiras.

Princípios Orçamentais

Na elaboração e execução do orçamento das autarquias locais devem ser seguidos os seguintes princípios orçamentais:

a) Princípio da independência - a elaboração, aprovação e execução do orçamento das autarquias locais é independente do Orçamento do Estado;

b) Princípio da anualidade - os montantes previstos no orçamento são anuais, coincidindo o ano económico com o ano civil;

c) Princípio da unidade - o orçamento das autarquias locais é único;

d) Princípio da universalidade - o orçamento compreende todas as despesas e receitas, inclusive as dos serviços municipalizados, em termos globais, devendo o orçamento destes serviços apresentar-se em anexo;

e) Princípio do equilíbrio - o orçamento prevê os recursos necessários para cobrir todas as despesas, e as receitas correntes devem ser pelo menos iguais às despesas correntes;

f) Princípio da especificação - o orçamento descrimina suficientemente todas as despesas e receitas nele previstas;

g) Princípio da não consignação - o produto de quaisquer receitas não pode ser afeto à cobertura de determinadas despesas, salvo quando essa afetação for permitida por lei;

h) Princípio da não compensação - todas as despesas e receitas são inscritas pela sua importância integral, sem deduções de qualquer natureza.

Princípios Contabilísticos

A aplicação dos princípios contabilísticos fundamentais a seguir formulados deve conduzir à obtenção de uma imagem verdadeira e apropriada da situação financeira, dos resultados e da execução orçamental da entidade:

a) Princípio da entidade contabilística - constitui entidade contabilística todo o ente público ou de direito privado que esteja obrigado a elaborar e apresentar contas de acordo com o presente Plano. Quando as estruturas organizativas e as necessidades de gestão e informação o requeiram, podem ser criadas sub entidades contabilísticas, desde que esteja devidamente assegurada a coordenação com o sistema central;

b) Princípio da continuidade - considera-se que a entidade opera continuadamente, com duração ilimitada;

c) Princípio da consistência - considera-se que a entidade não altera as suas políticas contabilísticas de um exercício para o outro. Se o fizer e a alteração tiver efeitos materialmente relevantes, esta deve ser referida de acordo com o anexo às demonstrações financeiras (nota 8.2.1);

d) Princípio da especialização (ou do acréscimo) - os proveitos e os custos são reconhecidos quando obtidos ou incorridos, independentemente do seu recebimento ou pagamento, devendo incluir-se nas demonstrações financeiras dos períodos a que respeitem;

e) Princípio do custo histórico - os registos contabilísticos devem basear-se em custos de aquisição ou de produção;

f) Princípio da prudência - significa que é possível integrar nas contas um grau de precaução ao fazer as estimativas exigidas em condições de incerteza sem, contudo, permitir a criação de reservas ocultas ou provisões excessivas ou a deliberada quantificação de ativos e proveitos por defeito ou de passivos e custos por excesso;

g) Princípio da materialidade - as demonstrações financeiras devem evidenciar todos os elementos que sejam relevantes e que possam afetar avaliações ou decisões dos órgãos das autarquias locais e dos interessados em geral;

h) Princípio da não compensação - os elementos das rubricas do ativo e do passivo (balanço), dos custos e perdas e de proveitos e ganhos (demonstração de resultados) são apresentados em separado, não podendo ser compensados.

Critérios de valorimetria

Imobilizações

O ativo imobilizado, incluindo os investimentos adicionais ou complementares, deve ser valorizado ao custo de aquisição ou ao custo de produção.

Quando os respetivos elementos tiverem uma vida útil limitada ficam sujeitos a uma amortização sistemática durante esse período, sem prejuízo das exceções expressamente consignadas.

Considera-se como custo de aquisição de um ativo a soma do respetivo preço de compra com os gastos suportados direta e indiretamente para o colocar no seu estado atual.

Quando se trate de ativos do imobilizado obtidos a título gratuito deverá considerar-se o valor resultante da avaliação ou o valor patrimonial definidos nos termos legais ou, caso não exista disposição aplicável, o valor resultante da avaliação segundo critérios técnicos que se adequem à natureza desses bens.

No caso de transferências de ativos entre entidades abrangidas pelo presente Plano ou por este e pelo POCP, o valor a atribuir será o valor constante nos registos contabilísticos da entidade de origem, desde que em conformidade com os critérios de valorimetria estabelecidos no presente Plano, salvo se existir valor diferente do fixado no diploma que autorizou a transferência ou, em alternativa, valor acordado entre as partes e sancionado pelos órgãos e entidades competentes.

Os bens de domínio público são incluídos no ativo imobilizado da autarquia local responsável pela sua administração ou controlo, estejam ou não afetos à sua atividade operacional.

As despesas de instalação, bem como as de investigação e de desenvolvimento, devem ser amortizadas no prazo máximo de cinco anos.

Nos casos em que os investimentos financeiros, relativamente a cada um dos seus elementos específicos, tiverem, à data do balanço, um valor inferior ao registado na contabilidade, este pode ser objeto da correspondente redução, através da conta apropriada.

Esta não deve subsistir logo que deixe de se verificar a situação indicada.

Quando à data do balanço os elementos do ativo imobilizado corpóreo e incorpóreo, seja ou não limitada a sua vida útil, tiverem um valor inferior ao registado na contabilidade, devem ser objeto de amortização correspondente à diferença, se for de prever que a redução desse valor seja permanente. Aquela amortização extraordinária não deve ser mantida se deixarem de existir os motivos que a originaram.
Como regra geral, os bens de imobilizado não são suscetíveis de reavaliação, salvo se existirem normas que a autorizem e que definam os respetivos critérios de valorização.
Sem prejuízo do princípio geral de atribuição dos juros suportados aos resultados do exercício, quando os financiamentos se destinarem a imobilizações, os respetivos custos poderão ser imputados à compra e produção das mesmas, durante o período em que elas estiverem em curso, desde que isso se considere mais adequado e se mostre consistente.
Se a construção for por partes isoláveis, logo que cada parte estiver completa e em condições de ser utilizada cessará a imputação dos juros a ela inerentes.

Encontra-se atualmente uma equipa do Município a proceder ao levantamento, cadastro e inventariação de todo o património municipal que se encontra omisso, para cumprimento do disposto no ponto 4.1 do POCAL. Apesar dos esforços encetados não foi ainda possível concluir e apresentar em 2019 o inventário inicial, com todo o imobilizado público e privativo da autarquia.
Considerando o exposto, o Imobilizado apresentado ainda não reflete todo o património municipal de domínio privativo e público.

Consequentemente, as amortizações apenas dizem respeito ao património que se encontra devidamente contabilizado, não refletindo assim a realidade do ativo fixo do Município.

Existências

As existências são valorizadas ao custo de aquisição ou ao custo de produção, sem prejuízo das exceções adiante consideradas.

O custo de aquisição e o custo de produção das existências devem ser determinados de acordo com as definições adotadas para o imobilizado.

Se o custo de aquisição ou o custo de produção for superior ao preço de mercado, será este o utilizado.

Quando na data do balanço haja obsolescência, deterioração física parcial, quebra de preços, bem como outros fatores análogos, deverá ser utilizado o critério referido no ponto anterior.

Entende-se como preço de mercado o custo de reposição ou o valor realizável líquido, conforme se trate de bens adquiridos para a produção ou de bens para venda.

Nas atividades de carácter plurianual, designadamente construção de estradas, barragens e pontes, os produtos e trabalhos em curso podem ser valorizados, no fim do exercício, pelo método da percentagem de acabamento ou, alternativamente, mediante a manutenção dos respetivos custos até ao acabamento.

A percentagem de acabamento de uma obra corresponde ao seu nível de execução global e é dada pela relação entre o total dos custos incorridos e a soma deste com os estimados para completar a sua execução.

Dívidas de e a terceiros

As dívidas de e a terceiros são expressas pelas importâncias constantes dos documentos que as titulam.

À semelhança do que acontece com as outras provisões, as que respeitem a riscos e encargos resultantes de dívidas de terceiros não devem ultrapassar as necessidades.

Disponibilidades

As disponibilidades de caixa e depósitos em instituições financeiras são expressas pelos montantes dos meios de pagamento e dos saldos de todas as contas de depósito, respetivamente.

As disponibilidades em moeda estrangeira são expressas no balanço ao câmbio em vigor na data a que ele se reporta.

As diferenças de câmbio apuradas na data de elaboração do balanço final do exercício são contabilizadas nas contas 685 "Custos e perdas financeiros - Diferenças de câmbio

desfavoráveis" ou 785 "Proveitos e ganhos financeiros - Diferenças de câmbio favoráveis".
Os títulos negociáveis e as outras aplicações de tesouraria são expressos no balanço pelo seu custo de aquisição (preço de compra acrescido dos gastos de compras).
Se o custo de aquisição for superior ao preço de mercado será este o utilizado.

Outras informações

Neste sentido, as notas que se seguem visam complementar a análise e avaliação da gestão autárquica obtida no balanço e da demonstração de resultados.

O POCAL obriga à existência simultânea e coordenada de três sistemas de contabilidade: Orçamental, Patrimonial e de Custos.

A contabilidade de custos encontra-se já implementada e a funcionar, consequentemente os encargos com as funções exercidas são apurados pelos respetivos centros de custos.

De referir que as notas ao balanço e demonstração de resultados que se seguem são muito idênticas ao POC – Empresas, que obedecem às exigências da 4ª Diretiva da Comunidade Europeia. Para efeitos de normalização e conforme o ponto 2.4 do POCAL, é respeitado o número de ordem de cada anexo.

Todos os valores são apresentados em euros.

8.2.1 – Derrogação das disposições do POCAL

Com exceção dos procedimentos estabelecidos quanto à aplicação de uma contabilidade de custos, cuja estrutura implementada no Município, embora em prática, carece de aperfeiçoamento, não foi derrogada qualquer disposição constante no POCAL, pelo que a informação contida nas demonstrações financeiras reflete a imagem verdadeira e apropriada da posição financeira (apresentada no Balanço) do desempenho (apresentada na demostração de resultados) e dos fluxos de caixa e operações orçamentais.

8.2.3 – Critérios contabilísticos e valorimétricos

Rubricas	Critérios Valorimétricos
Imobilizado	- Custo de aquisição ou construção; - Valor de avaliação ou, quando este não exista, o valor patrimonial tributário que resulta da avaliação efetuada pelo serviço de Finanças; - Bens de imobilizado obtido a título gratuito, dependendo do tipo de bens aplica-se o respetivo critério valorimétrico (terrenos — valor patrimonial; equipamentos — valor patrimonial; edifícios e outras construções — valor avaliação ou patrimonial); - Investimentos financeiros — custo de aquisição ou método de equivalência patrimonial consoante a participação seja inferior a 20% ou não.
Amortizações	Método das quotas constantes. - Portaria n.º 378/94 de 16 de junho; - Portaria n.º 671/2000 de 17 de abril — CIBE.
Existências	- As existências são valorizadas ao custo de aquisição (acrescido de IVA, quando não dedutível), incluindo as despesas incorridas até ao armazenamento.
Terceiros	- Valores expressos pelas importâncias constantes nos documentos que as titulam.
Acréscimos	**Acréscimo de Proveitos:** - Rendas a receber; - Impostos diretos a receber — IMI, IMT e IUC;

	- Outros acréscimos de proveitos. **Acréscimo de Custos:** - Remunerações a liquidar; - Juros a liquidar; - Comparticipações a liquidar; - Protocolos e acordos a liquidar; - Encargos de cobrança a liquidar; - Outros acréscimos de custos.
Diferimentos	**Proveitos Diferidos:** - Subsídios para investimentos – os proveitos são reconhecidos na medida em que se vai contabilizando a amortização dos investimentos. **Custos Diferidos:** - Seguros; - Subsídios; - Outros custos diferidos.
Provisões	- As provisões foram calculadas tendo em conta o Princípio da Prudência e das disposições do POCAL.

8.2.6 – Contas 431 "Despesas de instalação", 432 "Despesas de investigação e de desenvolvimento" e 433 "Propriedade industrial e outros direitos"

O saldo da conta 432 - Despesas de investigação e de desenvolvimento refere-se ao Plano Diretor Municipal (PDM), cartas de cartografia e a diversos planos municipais.
A conta 433 - Propriedade industrial e outros direitos refere-se a direitos de conteúdo das mesas didáticas do Centro Interpretativo Maria da Fonte.

8.2.7 - Movimentos ocorridos nas rubricas do ativo imobilizado constantes do balanço e nas respetivas amortizações e ajustamentos (provisões)

Município da Póvoa de Lanhoso

Imobilizado Bruto em 31 de dezembro de 2019

Unidade: Euros

Rubricas	Saldo Inicial	Reavaliação/ Ajustam.	Aumentos	Alienações	Transf. e Abates	Saldo Final
De Bens de Dominio Público						
Terrenos e Recursos Naturais	6.882.781,29		4.128,00			6.886.909,29
Edificios						
Outras Construções	46.688.837,62		5.463.113,40		-4.071,90	52.147.879,12
Bens do Património Histórico, Artistico e Cultural	500.439,37					500.439,37
Outros Bens de Dominio Público						
Imobilizações em Curso	3.199.946,46		2.347.623,58		-5.031.706,45	515.863,59
Adiantamentos por Conta de Bens de Dominio Público						
Sub-total	**57.272.004,74**	**0,00**	**7.814.864,98**		**-5.035.778,35**	**60.051.091,37**
De Imobilizações Incorpóreas						
Despesas de Instalação						
Despesas de Investigação e Desenvolvimento	324.220,06					324.220,06
Propriedade Industrial e Outros Direitos	3.337,00					3.337,00
Imobilizações em Curso						
Adiantamentos por Conta de Imobilizações Incorpóreas						
Sub-total	**327.557,06**		**0,00**		**0,00**	**327.557,06**
De Imobilizações Corpóreas						
Terrenos e Recursos Naturais	2.247.397,46					2.247.397,46
Edificios e Outras Construções	21.729.446,35		10.051,78			21.739.498,13
Equipamento Básico	2.877.060,33		121.550,25		-18.236,68	2.980.373,90
Equipamento de Transporte	926.982,00		27.939,45			954.921,45
Ferramentas e Utensílios	116.832,35		10.335,98			127.168,33
Equipamento Administrativo	1.490.911,46		222.713,72		-31.925,93	1.681.699,25
Taras e Vasilhame						
Outras Imobilizações Corpóreas	415.144,25		22.124,60			437.268,85
Imobilizações em Curso	166.155,61		77.376,42		-120.581,23	122.950,80
Adiantamento por Conta de Imobilizações Corpóreas						
Sub-total	**29.969.929,81**	**0,00**	**492.092,20**	**0,00**	**-170.743,84**	**30.291.278,17**
De Investimentos Financeiros						
Partes de Capital	829.872,63				-10.019,47	819.853,16
Obrigações e Titulos de Participação	479.088,00					479.088,00
Investimento em Imóveis						
Outras aplicações financeiras	8,36					8,36
Imobilizações em Curso						
Adiantamento por Conta de Investimentos Financeiros						
Sub-total	**1.308.968,99**	**0,00**	**0,00**	**0,00**	**-10.019,47**	**1.298.949,52**
Total	**88.878.460,60**	**0,00**	**8.306.957,18**	**0,00**	**-5.216.541,66**	**91.968.876,12**

Apesar dos esforços encetados não foi ainda possível concluir e apresentar em 2019 o inventário inicial, com todo o imobilizado público e privativo da autarquia. Encontra-se atualmente uma equipa do Município a proceder ao levantamento, cadastro e inventariação de todo o património municipal que se encontra omisso, para cumprimento do disposto no ponto 4.1 do POCAL.

Considerando o exposto, o Imobilizado apresentado ainda não reflete todo o património municipal de domínio privativo e público.

Amortizações e ajustamentos (Provisões)

As amortizações efetuadas no ano de 2019, em regime duodecimal, dando cumprimento ao artigo 35º da Portaria n.º 671/2000, de 17 de abril, pelas taxas vertidas no citado diploma, são as que se seguem:

Município da Póvoa de Lanhoso

Amortizações em 31 de dezembro de 2019

Unidade: Euros

Rubricas	Saldo Inicial	Reavaliação/ Ajustam.	Reforço	Regularizações	Saldo Final
De Bens de Domínio Público					
Terrenos e Recursos Naturais					
Edifícios					
Outras Construçoes	14.833.796,67		3.322.295,44	1.268,50	18.157.360,61
Bens do património histórico, artístico e cultural	262.513,87		24.448,49		286.962,36
Outros bens de domínio público					
Imobilizações em curso					
Adiantamentos por conta de bens de domínio público					
Sub- total	**15.096.310,54**	**0,00**	**3.346.743,93**	**1.268,50**	**18.444.322,97**
De Imobilizações Incorpóreas					
Despesas de Instalação					
Despesas de Investigação e Desenvolvimento	146.879,57		29.954,17		176.833,74
Imobilizações em curso					
Propriedade Industrial e Outros Direitos	370,04		233,70		603,74
Sub- total	**147.249,61**		**30.187,87**		**177.437,48**
De Imobilizações Corpóreas					
Terrenos e Recursos Naturais					
Edifícios e Outras Construções	2.741.523,55		417.666,77		3.159.190,32
Equipamento Básico	2.309.784,93		150.305,01	-17.934,92	2.442.155,02
Equipamento de Transporte	834.836,18		29.973,28		864.809,46
Ferramentas e Utensílios	102.458,04		5.810,99		108.269,03
Equipamento Administrativo	1.193.358,49		118.859,78	-31.909,81	1.280.308,46
Taras e Vasilhame					
Outras Imobilizações Corpóreas	132.919,58		2.699,63		135.619,21
Sub- total	**7.314.880,77**	**0,00**	**725.315,46**	**-49.844,73**	**7.990.351,50**
De Investimentos Financeiros					
Partes de Capital					
Obrigações e Títulos de Participação					
Outras Aplicações Financeiras:					
Depositos em Instituições Financeiras					
Titulos de Divida Pública					
Outros Títulos					
Sub- total					
Totais	**22.558.440,92**	**0,00**	**4.102.247,26**	**-48.576,23**	**26.612.111,95**

O Imobilizado apresentado não reflete todo o património municipal de domínio privado e público, consequentemente as amortizações apenas dizem respeito ao património que se encontra devidamente contabilizado, não refletindo assim a realidade do ativo fixo do Município.

Seguros

De acordo com o disposto no artigo 24.º do Regulamento de Inventário e Cadastro do Património, todos os bens encontram-se cobertos pelo seguro.

8.2.8. Desagregação dos valores dos mapas do Ativo Bruto e Amortizações e Provisões

Cada uma das rubricas dos mapas do ativo bruto, amortizações e provisões encontra-se desagregada de forma a evidenciar a informação legalmente exigível (Anexo documental I).

8.2.15 – Bens do domínio público que não são objeto de amortização

De acordo com as disposições legais constantes no CIBE, os terrenos e recursos naturais no valor de 6.886.909€, não são objeto de amortização.

8.2.16 – Entidades participadas

Entidades Societárias

Denominação	Cod. Jur.	Sede	Capital Social	Capital Próprio	Resultado do Exercício		Participação						
					Ano	Valor	Saldo Inicial 01/01/2019	Aquisições	Alienações	Variação de Resultados	Variação de Capitais Próprios	Saldo 31/12/2019	%
BRAVAL – Valorização e Tratamento de Resíduos Sólidos	SA	Praça do Município – Ed. Câmara M. Braga Apartado 1040 4711-908 Braga	1.750.000,00	16.255.407,98	2019	(a)	73.500,00					73.500,00	4,20
EPAVE – Escola Profissional do Alto Ave	SQ	Av. Bombeiros Voluntários 4830-514 P. Lanhoso	20.000,00	746.353,16	2019	27.585,68	756.372,63			27.585,68	-37.605,15	746.353,16	100
Fundo de Apoio Municipal	PUB	Rua Tenente Espanca, N.º 22 1050 - 223 Lisboa	417.857.175,00	-	2019	-	479.088,00					479.088,00	0,11
Total							**1.308.960,63**	**0,00**	**0,00**	**27.585,68**	**-37.605,15**	**1.298.941,16**	

(a) - Não divulgado até fecho do presente documento

Entidades não Societárias

Entidade participada		Tipo de entidade	CAE	Capital estatutário	Contribuição			Obs.
					2019	Forma de realização		
Denominação	N.I.P.C					Meios monetários	Em espécie	
ANMP - Associação Nacional de Municípios Portugueses	501627413	AM	94110	2.274.107,78	4.870,68	4.930,10		
Comunidade Intermunicipal do Ave (CIM do Ave)	508887780	AM	84130	44.066,34	30.145,83	63.308,26		
Turismo do Porto e Norte de Portugal	508905435	OQA	84123	2.284.950,37	1.500,00	1.500,00		
CIAB - Centro de Informação, Mediação e Arbitragem de Consumo	505214504	Não Societária	94995	70.000,00	1.885,94	1.885,94		

Nota: A informação sobre o capital estatutário das entidades participadas é referente às ultimas contas aprovadas (ano 2018)

8.2.18 – Outras aplicações financeiras

Natureza	Entidade	Qt	Valor Balanço
Título Consolidado	Agência de Gestão de Tesouraria e da Dívida Pública	1	4,98
Certificado de Renda Perpétua	Agência de Gestão de Tesouraria e da Dívida Pública	1	3,38
		Total	**8,36**

8.2.22 – Dívidas de cobrança duvidosa

O valor contabilizado na conta "Clientes, contribuintes e utentes de cobrança duvidosa" ascende em 2019 a 567.304€.

8.2.26 – Descrição desagregada das responsabilidades, por garantias e cauções prestadas e recibos para cobrança

Município da Póvoa de Lanhoso *Ano 2019*

CONTAS DE ORDEM

Unidade: Euros

	Saldo da gerência anterior		Movimento anual		Saldo para a gerência seguinte	
	Devedor	Credor	Débito	Crédito	Devedor	Credor
Garantias e Cauções	**0,00**	**1.942.347,45**	**128.232,31**	**113.693,21**	**0,00**	**1.927.808,35**
Garantias e Cauções prestadas:	**0,00**	**1.942.347,45**	**0,00**	**113.693,21**	**0,00**	**1.927.808,35**
Por fornecedores de empreitadas e fornecimentos	0,00	1.902.000,06	0,00	110.544,20	0,00	1.884.676,30
Por outros credores	0,00	40.347,39	0,00	3.149,01	0,00	43.132,05
Garantias e Cauções devolvidas:	**0,00**	**0,00**	**127.980,68**	**0,00**	**0,00**	**0,00**
Por fornecedores de empreitadas e fornecimentos	0,00	0,00	127.867,96	0,00	0,00	0,00
A outros credores	0,00	0,00	112,72	0,00	0,00	0,00
Garantias e Cauções acionadas:	**0,00**	**0,00**	**251,63**	**0,00**	**0,00**	**0,00**
Por fornecedores de empreitadas e fornecimentos	0,00	0,00	0,00	0,00	0,00	0,00
A outros credores	0,00	0,00	251,63	0,00	0,00	0,00
Recibos para cobrança	**531.213,99**	**0,00**	**211.484,82**	**175.394,38**	**567.304,43**	**0,00**
Recibos para cobrança anos anteriores	531.213,99	0,00	0,00	36.792,56	494.421,43	0,00
Recibos para cobrança ano corrente	0,00	0,00	211.484,82	138.601,82	72.883,00	0,00
Total	**531.213,99**	**1.942.347,45**	**339.717,13**	**289.087,59**	**567.304,43**	**1.927.808,35**

8.2.27 – Desdobramento das contas de provisões acumuladas

Município da Póvoa de Lanhoso ***Ano 2019***

Unidade: Euros

	Código das contas	Saldo inicial	Aumento	Redução	Saldo final
19	Provisões para aplicações tesouraria				
291	Provisões para cobrança duvidosas	**699.266,43**	57.907,70	26.477,20	**730.696,93**
292	Provisões para riscos e encargos	**1.808.704,37**	125.775,44	8.296,94	**1.926.182,87**
39	Provisões por deprec. de existências				
49	Provisões para investi. financeiros				
	Total de Provisões	**2.507.970,80**	**183.683,14**	**34.774,14**	**2.656.879,80**

No exercício de 2019 o Município apresenta um saldo final em provisões de 2.656.880€. Como se pode observar no quadro acima apresentado, as provisões face ao período homólogo apresentam um aumento na ordem dos 149 milhares de euros (+6%).

- **Provisões para cobrança duvidosa** sofreram um acréscimo aproximado dos 5% (31 milhares de euros) e respeitam essencialmente à conta de "*Clientes, Contribuintes e Utentes de Cobrança Duvidosa*".

  Para efeitos de constituição da provisão para cobranças duvidosas, consideram-se as dívidas de terceiros que estejam em mora há mais de seis meses e cujo risco de incobrabilidade seja devidamente justificado, conforme disposto no ponto 2.7.1 do POCAL.

  A contabilização na conta de "*Clientes, Contribuintes e Utentes de Cobrança Duvidosa*" ocorre sempre que não seja cumprido o prazo de pagamento.

- **Provisões para riscos e encargos,** verifica um acréscimo de 117 milhares de euros (6,5%).

  Relação dos processos em que está constituída provisão dada a identificação de um elevado risco de processos judiciais em curso, designadamente:

N.º PROCESSO	AUTOR	DESCRIÇÃO	VALOR PROVISÃO
93/12.8BEBRG-A	Ministério Público	Condenação para cumprimento da sentença proferida (construção de muro de suporte)	100.000 €
2228/14.7BEBRG	ON.2 - PO NORTE	Revogação de decisão de financiamento da "Construção e equipamento do Centro Escolar de Monsul"	1.723.812 €
297/18.OBEBRG	STAL	Reconhecimento que as horas de trabalho prestadas a mais pelos seus associados (uma hora por dia) no período de 20.01.2014 a 20.07.2017, sejam consideradas trabalho extraordinário	22.783 €
1757/18.8BEBRG	AMAVE	Compaticipação de custos de funcionamento de 2014	76.596 €
1904/19.2BEBRG	Sergio Manuel Nunes Peixoto	Indemnização por danos patrimoniais, por danos causados numa carava pelo ambate de uma barreira de proteção	2.993 €
		TOTAL	1.926.183 €

O Munícipio tem, ainda, eventuais responsabilidades contingentes resultantes de outros processos judiciais em curso relativamente aos quais não foram constituídas provisões por não ser expectável gerar obrigação de indemnizar, e de outras situações indefinidas:

Processos em curso:

N.º PROCESSO	AUTOR	DESCRIÇÃO	VALOR AÇÃO
61/08.4BEBRG	Ministério Público	Declaração de nulidade dos despachos do Sr. Presidente da Camara, que deferiu pedido de licença administrativa das obras de construção de edifícios do ISAVE e despacho que ordenou a emissão de alvará de construção	30.000 €
740/11.9BEBRG	Artur Jorge Oliveira da Cruz e outros	Condenação à prática de actos administrativos (embargo de obras em curso)	30.000 €
515/14.3BEBRG	António Pereira Gonçalves e outros	Declaração de nulidade do acto impugnado; pedido de condenação a proceder à demolição das obras de ampliação/alteração; pedido de indemnização	30.001 €
4022/16.1T8GMR	Markyan Cheletsky	Reclamação de indemnização	150.293 €
167/19.4BEBRG	Ministério Público	Declaração de nulidade dos actos impugnados no processo de licenciamento n.º 70/2013	- €
2329/19.5BEBRG	José Moreira Fernandes e mulher	Condenação do Munípicio a adotar todas as medidas de reposição da legalidade urbanística	- €
		TOTAL	240.294 €

8.2.28 – Justificação dos movimentos ocorridos no exercício nas contas da classe "5 – Fundo Patrimonial"

Conta 51 – Património

No âmbito dos trabalhos inerentes ao imobilizado, a conta 51 - Património sofreu diversos lançamentos, quer pela correção e avaliação de bens do Imobilizado. Em contrapartida foram movimentadas as contas:

	Conta	Débito	Crédito
51	Património	194.684€	
44.5	Imobilizações em curso de bens de domínio		157.393€
45.3	Outras construções e infraestruturas		36.023€
48.5	De bens de domínio publico		1.269€

	Conta	Débito	Crédito
51	Património		1.269€
45.3	Outras construções e infraestruturas	1.269€	

Resumo:

	Conta	Débito	Crédito	Saldo	
				Devedor	Credor
51	Património	194.684€	1.269€	193.415€	
44.5	Imobilizações em curso de bens de domínio publico		157.393€		157.393€
45.3	Outras construções e infraestruturas	1.269€	36.23€		34.754€
45.3	De bens de domínio publico		1.269€		1.269€

Conta 55 – Ajustamento por partes de capital

Foi contabilizado na conta 55 – Ajustamento por partes de capital o valor de (-) 37.605€ referente ao ajustamento do MEP das participações da EPAVE.

Conta 57 – Reservas

Determina a legislação em vigor, o reforço mínimo das reservas legais em 5% do resultado líquido do exercício obtido, tendo sido reforçado com o valor de 23.631€, por deliberação da Assembleia Municipal (aprovação de aplicação de resultados de 2018).

Foi contabilizada uma doação de terreno do Santuário Rupestre de Garfe contabilizado no valor de 4.128€.

Conta 59 – Resultados Transitados

Na conta 59 – Resultados Transitados foi contabilizado o valor de 448.994€, conforme deliberação da Assembleia Municipal (aprovação de aplicação de resultados de 2018).

8.2.29 – Demonstração do custo das mercadorias vendidas e das matérias consumidas

Município da Póvoa de Lanhoso — Ano 2019

Movimentos	Mercadorias	Matérias-primas subsidiárias e de consumo
Existências iniciais	0,00	173.072,38
Compras	482.436,95	471.932,30
Regularizações de existências	0,00	-12.830,02
Existências finais	0,00	173.117,78
Custos das mercadorias vendidas e das matérias consumidas	**482.436,95**	**459.056,88**

As mercadorias consumidas dizem respeito à água que a Câmara Municipal adquire aos fornecedores de água em alta, injetando-a na rede pública que é vendida aos clientes com contratos de água.

Os valores respeitantes às existências finais foram apurados através da realização de inventários físicos.

8.2.31 – Demonstração dos resultados financeiros

Município da Póvoa de Lanhoso

Demonstração dos Resultados Financeiros 2019

Unidade: Euros

Código das Contas	Custos e Perdas	Exercícios 2019	Exercícios 2018	Código das Contas	Proveitos e Ganhos	Exercícios 2019	Exercícios 2018
681	Juros suportados	51.393,91	32.321,31	781	Juros obtidos	13,64	231,32
682	Perdeas em entidades participadas			782	Ganhos em entidades participadas	27.585,68	66.885,72
683	Amortizações de investimentos em			783	Rendimentos de imóveis	774.704,37	725.823,82
684	Provisões para aplicações financeiras			784	Rendimentos de participações de capital		
685	Diferenças de câmbio desfavoráveis			785	Diferenças de câmbio favoráveis		
				786	Descontos de pronto pagamento obtidos		
687	Perdas na alienação de aplicações de tesouraria			787	Ganhos na alienação de aplicações de tesouraria		
688	Outros custos e perdas financeiros	230,46	189,07	788	Outros proveitos e ganhos financeiros	1.592,25	1.635,54
	Resultados financeiros	**752.271,57**	**762.066,02**				
	Total	**803.895,94**	**794.576,40**		**Total**	**803.895,94**	**794.576,40**

8.2.32 – Demonstração dos resultados extraordinários

Município da Póvoa de Lanhoso

Demonstração dos Resultados Extraordinários 2019

Unidade: Euros

Código das	Custos e Perdas	Exercícios 2019	Exercícios 2018	Código das	Proveitos e Ganhos	Exercícios 2019	Exercícios 2018
691	Transferências de capital concedidas	1.076.154,86	99.617,68	791	Restituições de impostos	51.023,79	54.635,20
692	Dívidas incobráveis			792	Recuperação de dívidas		
693	Perdas em existências			793	Ganhos em existências	737,57	54,76
694	Perdas em imobilizações	6.839,78	142.354,20	794	Ganhos em imobilizações	2.739,34	24.906,22
695	Multas e Penalidades			795	Benefícios de penalidades contratuais	30.892,62	26.658,21
696	Aumentos de amortizações e de provisões			796	Reduções de amortizações e de provisões	34.774,14	22.828,22
697	Correcções relativas a exercícios anteriores	70.467,29	13.674,99	797	Correcções relativas a exercícios anteriores	73.443,76	139.588,54
698	Outros custos e perdas extraordinárias	83.283,41	38.943,46	798	Outros proveitos e ganhos extraordinários	804.434,06	957.672,66
	Resultados extraordinários	**-238.700,06**	**931.753,48**				
	Total	**998.045,28**	**1.226.343,81**		**Total**	**998.045,28**	**1.226.343,81**

8.2.33 – Outras informações relevantes

Acréscimos e diferimentos - constata-se que os mesmos resultam de montantes que efetivamente dizem respeito a proveitos/custos do ano seguinte.

Acréscimos de Proveitos

Natureza	Valor
Impostos Diretos	2.774.928€
Rendas	6.341€
Outros proveitos	55.392€
Total	**2.836.661€**

No que concerne à receita prevista a receber do IMI, foi estimada com base no valor executado no ano de 2019.

Custos Diferidos

O valor dos **custos diferidos** resulta de encargos que foram liquidados em 2019, mas que parte desse custo se reporta a exercícios económicos seguintes.

Natureza	Valor
Seguros	6.957€
Protocolos de cooperação desportiva	35.100€
Protocolos com Agrupamentos Escolares	14.800€
Protocolos de cooperação com Instituições de interesse municipal	2.500€
Contrato de comodato com a Freguesia de St. Emilião – Obra do campo de futebol	144.565€
Outros Custos Diferidos	14.936€
Total	**218.858€**

Acréscimos de Custos

Relativamente aos **acréscimos de custos**, anota-se que os mesmos correspondem a encargos da autarquia referentes a 2019, mas são liquidados no exercício económico seguinte.

Natureza	Valor
Juros de empréstimos a MLP	2.144€
Subsídio de Férias e Férias	572.662€
Outros – Impostos diretos	208.870€
Outros – Contrapartida nacional - EPAVE	53.629€
Outros – Custos diversos	185.626€
Total	**1.022.932€**

Proveitos Diferidos

No que concerne a **proveitos diferidos**, é justificado pelo registo de transferências de investimentos provenientes, nomeadamente, de fundos comunitários e protocolos celebrados. Como ainda não se encontra concluído o levantamento integral do imobilizado, não foi contabilizado igualmente o valor de proveitos diferidos de anos anteriores, só se contabilizando os valores recebidos desde 2002.

Proveitos Diferidos e Amortização de Proveitos Diferidos

Unidade: Euros

	Natureza		Valor financiado	Prov. Exerc.Ant.	Proveito 2019
2002	AC	Ministério da Cultura - Theatro	16.193,22	0,00	202,42
	AC	Edifício Paços do Concelho	24.939,90	0,00	311,75
	AC	Programa Rede Inst. Desportiva	4.987,98	0,00	62,35
	INH	Instituto Nacional de Habitação	133.243,88	0,00	1.665,55
	LEADER	LEADER II	22.435,62	0,00	1.121,78
	ON	EIXO I E II DO QCA III	117.361,23	0,00	5.868,06
	ON	EIXO III DO QCA III	9.015,77	0,00	450,79

	ON	Rede de saneamento entre a EM 593 Aldeia e S. Pedro	25.693,26	0,00	1.284,66
	ON	Ponte sobre o Ribeiro Queimado do Pontido no arruamento de ligação da Av. ao Campo da Feira e Rua. Mª Fonte	162.077,76	0,00	8.103,89
	ON	Construção de Passeios e arruamento de ligação da Av. República ao Campo da Feira e Rua Mª Fonte	49.006,93	0,00	2.450,35
	ON	Beneficiação do CM 1386 - Ligação Calvos/Frades	57.559,00	0,00	2.877,95
	ON	Beneficiação da EM 600 - Serzedelo	116.849,48	0,00	5.842,47
	ON	Pavimentação do CM 1376 - Igreja/Oliveira	53.828,81	0,00	2.691,44
	ON	Pavimentação do caminho de Redufe - St. Emilião	51.121,99	0,00	2.556,10
	ON	Pavimentação do caminho no lugar da Cachada - Águas Santas	87.651,09	0,00	4.382,55
	ON	Rede de saneamento na EM 597 entre Bagães e Vilarinho	195.937,03	0,00	9.796,85
	OUTROS	Associação Em Dialogo	16.256,28	0,00	203,20
		Total 2002	**1.144.159,23**	**0,00**	**49.872,16**
2003	AC	PITER - Aldeia Turística	17.927,54	0,00	896,38
	URBCOM	Revitalização do Centro P. Lanhoso - Av. 25 de Abril	140.731,90	0,00	7.036,60
	ON	Beneficiação do Caminho de ligação aos lugares da Igreja, Aldeia e Lameirão - Rendufinho	105.903,01	0,00	5.295,15
	ON	Execução da Rede de Saneamento e Abast. Agua na EM 594 - Galegos	68.255,26	0,00	3.412,76
		Total 2003	**332.817,71**	**0,00**	**16.640,89**
2004	INH	Instituto Nacional de Habitação	47.691,00	0,00	596,14
	AGRIS	Caminho do Monte	60.904,40	0,00	3.045,22
	AGRIS	AGRIS Monte do Pilar	44.891,80	0,00	2.244,59
	ON	Beneficiação da EM 594 - Galegos	196.106,32	0,00	9.805,32
	ON	FSE - IIIQCA	2.657,14	0,00	132,86
		Total 2004	**352.250,66**	**0,00**	**15.824,13**
2005	AGRIS	AGRIS Envolvente Igreja Fontarcada	37.409,84	0,00	1.870,49
	INAG	INAG - Agua e saneamento	87.110,80	0,00	4.355,54
	ON	ON - Rede de água e saneamento - 3ª F	98.994,10	0,00	4.949,71
	ON	ON - Rede de água e saneamento - 4ª F	285.586,03	0,00	14.279,30
	ON	ON - Parque do Pontido - 2ª Fase	212.582,97	0,00	10.629,15

	ON	Execução da rede de saneamento e abast. água na EM 602 da Vila (Moinhos Novos) a Garfe	63.776,04	0,00	3.188,80
	ON	ON - Execução da rede de saneamento no CM 1388 - Campo	39.480,92	0,00	1.974,05
		Total 2005	**824.940,70**	**0,00**	**41.247,04**
2006	AC	EP - Estrada EN 207-4	175.029,09	0,00	8.751,45
	INAG	Execução da Rede de água no Bairro do Almeida - Fontarcada	11.736,53	0,00	586,83
	INAG	Abastecimento de água em Galegos	4.355,50	0,00	217,78
	INAG	Execução da rede de saneamento no Bairro do Almeida - Fontarcada	26.665,48	0,00	1.333,27
	INAG	Rede de saneamento em Galegos	21.907,44	0,00	1.095,37
	INAG	Execução da rede de água no Bairro N. Sª Fátima e EM 599 - Brunhais	8.083,64	0,00	404,18
	INTERREG	INTERREG III A - Vias Augustas	46.818,99	0,00	2.340,95
	LEADER	LEADER - Centro Cívico de Moure	37.409,50	0,00	1.870,48
	POAGRIS	POAGRIS - Centro Ambiental de Calvos	130.760,50	0,00	6.538,03
	POAGRIS	POAGRIS - Itinerários Pedestres	63.332,49	0,00	3.166,62
	ON	Arranjos Urbanísticos da Vila	8.880,32	0,00	444,02
	ON	ON - Rede de água e saneamento - 4ª Fase	143.269,61	0,00	7.163,48
	ON	Abastecimento de água a Garfe - 1ª Fase	47.184,13	0,00	2.359,21
	ON	Abastecimento de água da Veiga à Quintela - Taíde	16.013,87	0,00	800,69
	ON	Execução de saneamento e água no lugar da Comenda - Garfe	30.654,53	0,00	1.532,73
	ON	Abastecimento de água à Freguesia de St. Emilião	33.939,30	0,00	1.696,97
	ON	Execução de rede de saneamento no CM 1388 - Campo	8.733,77	0,00	436,69
	ON	Execução da rede de saneamento no lugar do Pinheiro ao de Aldeia ao longo da EM 593 - Lanhoso	39.050,03	0,00	1.952,50
	ON	Execução da rede de saneamento no CM 1366 de Padim a Várzeas - Fontarcada	33.032,84	0,00	1.651,64
	ON	Abastecimento de água a Geraz	58.154,26	0,00	2.907,71
	ON	Abastecimento de água a Campo	70.080,84	0,00	3.504,04
	ON	Abastecimento de água a Lanhoso	45.079,07	0,00	2.253,95
		Total 2006	**1.060.171,73**	**0,00**	**53.008,59**
2007	ON	Abastecimento de água	1.163,54	0,00	58,18

	ON	Piscina Coberta	31.798,37	0,00	397,48
	ON	Escola de Travassos - Obra	139.406,31	0,00	1.742,58
	ON	Escola da Vila - Obra	488.147,78	0,00	6.101,85
	ON	Escola da Vila - Parque Infantil	20.280,49	0,00	1.014,02
	ON	Rede de saneamento da Vila - 4ª Fase	26.578,93	0,00	1.328,95
	ON	Estrada EN 207/4 - EM 602	268.887,53	0,00	13.444,38
	ON	Rede Viária - 7ª Fase	84.133,46	0,00	4.206,67
	ON	Abastecimento de água a Monsul	51.382,74	0,00	2.569,14
	ON	Abastecimento de água ao longo de EM 595	76.752,37	0,00	3.837,62
		Total 2007	**1.188.531,52**	**0,00**	**34.700,87**
2008	AGRIS	Parque de Lazer do Pontão	90.000,00	0,00	4.500,00
	AGRIS	Caminho de Várzeas	86.993,87	0,00	4.349,69
	AGRIS	Zona de Lazer de Quintela	15.856,50	0,00	792,83
	ON	Parque do Pontido - 2ª Fase - Arruamento da Requesenda	63.838,03	0,00	3.191,90
	ON	Coberto Vegetal	41.643,36	0,00	2.082,17
	ON	Beneficiação do Largo António Lopes	65.570,17	0,00	3.278,51
	ON	Arranjo da Av. Padre David Novais - Fontarcada	78.489,19	0,00	3.924,46
	ON	Arranjo da envolvente ao Adro da Igreja - Vilela	64.158,50	0,00	3.207,93
	ON	Serzeda, Cachada e Rabuide - Águas Santas	45.921,74	0,00	2.296,09
	ON	Confraria e Santa Marta - Calvos	20.514,40	0,00	1.025,72
	ON	Rede de saneamento em Galegos	10.900,87	0,00	545,04
	ON	Loteamento da Veiga ao Bobeiro - Taíde	48.793,02	0,00	2.439,65
	ON	Abas. água em Ajude	47.263,02	0,00	2.363,15
	ON	Garfe - 2ª fase	78.221,88	0,00	3.911,09
	ON	Abas. água em Moure	53.108,74	0,00	2.655,44
	ON	Remodelação de passeios da Av. 25 de Abril	58.367,09	0,00	2.918,35
	ON	Arrifana, Paredes - Fontarcada	45.455,74	0,00	2.272,79
	ON	Requalificação urbanística EM 435 M do CM 1389	79.323,15	0,00	3.966,16
	ON	Beneficiação da rua Dr. Avelino P. Carvalho	97.967,77	0,00	4.898,39
	ON	Requalificação urbanística rua Cmdt. Luís Pinto da Silva e outros	224.643,03	0,00	11.232,15
	ON	Requalificação urbanística rua Cmdt. Luís Pinto da Silva e outros - Iluminação Pública	83.121,52	0,00	4.156,08

	ON	Requalificação urbanística rua Cmdt. Luís Pinto da Silva e outros - C. Vegetal	57.729,26	0,00	2.886,46
	ON	Estrada entre km 71250 - 70100 - Taíde	158.533,61	0,00	7.926,68
	ON	Caminho Monsul/Verim	166.449,56	0,00	8.322,48
	ON	Parque do Pontido - 2ª fase - Anfiteatro e espaço envolvente	46.664,45	0,00	2.333,22
	ON	Arruamento entre a EN 205 e o Caminho da Aldeia	141.420,17	0,00	7.071,01
		Total 2008	**1.970.948,64**	**0,00**	**98.547,44**
2009	AGRIS	Benef. Caminho do Monte - Monsul/Geraz (acerto 2004 e 2005)	67.351,78	0,00	3.367,59
	INAG	Abas. água em Porto D´Ave - Taíde	8.697,42	0,00	434,87
	INAG	Abas. água no Bairro do Almeida ao lugar da Costa - Fontarcada	1.962,75	0,00	98,14
	INAG	Abas. água Bairro N. Sª Fátima e EN 599 - Brunhais	9.652,45	0,00	482,62
	INAG	Abas. água no Lugar de Brigos - Águas Santas	2.203,03	0,00	110,15
	INAG	Abas. água no lugar de Várzeas - Fontarcada	9.222,00	0,00	461,10
	INAG	Abas. água no Caminho de Santinho - Taíde	3.423,75	0,00	171,19
	INAG	Abas. água no Caminho de Simães/Rio - Fontarcada	17.408,90	0,00	870,45
	INAG	Abas. água no CM 1351 (Caldezes/Costa) - Moure	38.038,58	0,00	1.901,93
	INAG	Abas. água no caminho de Vilarinho (Frade) – Sobradelo da Goma	19.406,75	0,00	970,34
	INAG	Abas. água no caminho de Vilarinho de Baixo e de Cima – Sobradelo da Goma	19.756,00	0,00	987,80
	INAG	Rede de Saneamento em Galegos - 2ª Fase	5.609,87	0,00	280,49
	INAG	Rede de saneamento em Galegos	10.503,51	0,00	525,18
	INAG	Abas. água no caminho do Carvalho, Calvário - Taíde	1.583,17	0,00	79,16
	INAG	Abas. água à freguesia de Taíde	2.741,72	0,00	137,09
	INAG	Abas. água CM 1379 no arruamento do Mosteiro - Porto D´Ave	2.326,25	0,00	116,31
	INAG	Abas. água no lugar da Tapada - Louredo	7.615,81	0,00	380,79
	INAG	Abas. água no caminho de St. Amaro - Taíde	3.443,00	0,00	172,15
	INAG	Exec. rede de saneamento e de abast. água na Comenda - Garfe	19.767,54	0,00	988,38

	INAG	Saneamento na freguesia de Lanhoso	8.078,55	0,00	403,93
	INAG	Abas. água em Moure	1.307,69	0,00	65,38
	ON	Benef. Largo de Quintela - Taíde	30.491,25	0,00	1.524,56
	ON	Benef. Caminho de Passos - Oliveira	42.131,30	0,00	2.106,57
	ON	Benef. Caminho da Pracinha - Galegos	27.825,32	0,00	1.391,27
	ON	Benef. Caminho do Rio - P. Lanhoso	58.807,28	0,00	2.940,36
	QREN	Revitalização do Centro P. Lanhoso - Benef. Av. República - 1ª Fase	104.987,60	0,00	5.249,38
		Total 2009	**524.343,27**	**0,00**	**26.217,18**
2010	INAG	Rede de saneamento no Mosteiro - Porto d`Ave	12.799,71	0,00	639,99
	INAG	Rede de abastecimento de água no Mosteiro - Porto d`Ave	5.690,88	0,00	284,54
	INAG	Rede de saneamento no Gaveto do Solar em Porto d´Ave	6.811,65	0,00	340,58
	INAG	Rede de água no Gaveto do Solar em Porto d´Ave	1.376,53	0,00	68,83
	INAG	Rede de saneamento em Cimo de Vila - Lanhoso	12.672,15	0,00	633,61
	INAG	Rede de saneamento ao longo da EN 205	5.367,78	0,00	268,39
	INAG	Rede de água ao longo da EN 205	1.487,38	0,00	74,37
	INAG	Execução da rede de água no lugar de Porto D´Ave e St. Amaro - Taíde	5.738,39	0,00	286,92
	INAG	Execução de 1800 m de conduta distribuidora de água nos limites das freguesias de Travassos e Taíde	11.571,85	0,00	578,59
	INAG	Abastecimento de água nas freguesias de Campo, Louredo à de St. Emilião	32.812,81	0,00	1.640,64
	INAG	Execução da rede de abastecimento em caminhos no lugar de Portela - Serzedelo	4.360,56	0,00	218,03
	INAG	Execução da rede de abastecimento em caminhos no lugar de Bezerral - Serzedelo	7.117,86	0,00	355,89
	INAG	Execução da rede de abastecimento em caminhos no lugar de Pardieiros - Serzedelo	3.057,84	0,00	152,89
	INAG	Rede de saneamento na Rua do Outeiro	3.311,19	0,00	165,56
	INAG	Abastecimento de água à freguesia de Garfe - 3ª Fase	21.976,98	0,00	1.098,85
	INAG	Rede de saneamento em dois caminhos em Mirão - Galegos	4.135,98	0,00	206,80

INAG	Rede de água em dois caminhos em Mirão - Galegos	1.914,92	0,00	95,75
INAG	Rede de abastecimento de água de Várzeas a Simães - Fontarcada	52.012,49	0,00	2.600,62
INAG	Abastecimento de água no caminho de Vilarinho de Baixo (Carvalhos) – Sobradelo da Goma	1.406,24	0,00	70,31
INAG	Abastecimento de água no caminho de lugar da Igreja (Carneiro) – Sobradelo da Goma	1.986,14	0,00	99,31
INAG	Abastecimento de água no lugar de Real - Ferreiros	5.376,28	0,00	268,81
INAG	Rede de saneamento na freguesia de St. Emilião - 1ª Fase	57.886,35	0,00	2.894,32
INAG	Execução da rede de abastecimento de água - St. Emilião	10.800,93	0,00	540,05
INAG	Execução da rede de saneamento no Lugar da Corredoura ao Bobeiro - Taíde	9.708,25	0,00	485,41
INAG	Rede de saneamento entre o loteamento da Pedreira e a Ponte de Donim - St. Emilião	27.705,59	0,00	1.385,28
INAG	Execução da rede de água no lugar da Corredoura ao Bobeiro - Taíde	22.100,28	0,00	1.105,01
INAG	Rede de saneamento no caminho do Rio	12.655,93	0,00	632,80
INAG	Abastecimento de água no lugar do Bobeiro - Taíde	7.175,60	0,00	358,78
INAG	Abastecimento de água no caminho do Rio - Taíde	5.106,98	0,00	255,35
INAG	Rede de abastecimento de água a Simães	24.903,60	0,00	1.245,18
INAG	Rede de saneamento no alto do Cruzeiro - Fontarcada	2.940,00	0,00	147,00
INAG	Rede de água no alto do Cruzeiro - Fontarcada	2.881,40	0,00	144,07
INAG	Abastecimento de água do lugar de Simães/Fontarcada a Valdemoura/Oliveira	12.819,87	0,00	640,99
INAG	Abastecimento de água do lugar de Simães ao Santinho - Fontarcada	13.071,86	0,00	653,59
INAG	Execução da rede de saneamento de ligação de St. Luzia à EM 602 passando pelo lugar de Aldeia	11.761,12	0,00	588,06
INAG	Execução da rede de água de ligação de St. Luzia à EM 602 passando pelo lugar de Aldeia	4.640,29	0,00	232,01

	ON	Enoturismo - Remodelação Casa da Botica - Sala Enólogos	6.300,07	0,00	78,75
	QREN	Centro Educativo António Lopes	1.549.474,04	0,00	19.368,43
	QREN	Jardim Gonçalo Sampaio	169.225,36	0,00	8.461,27
	QREN	Centro Educativo de Monsul	1.672.394,75	0,00	20.904,93
		Total 2010	**3.826.537,88**	**0,00**	**70.270,56**
2011	QREN	Caminho da Argaínha - Requeixo - S. João de Rei	159.176,07	0,00	7.958,80
	QREN	Beneficiação e pavimentação de um troço da EM 597 (ligação à EN 103) - Calvos - Rendufinho	203.846,75	0,00	10.192,34
	QREN	Recuperação da Torre de Menagem do Castelo de Lanhoso	132.844,26	0,00	6.642,21
	QREN	Criação de passeios e baía de paragem de autocarros na EN 205 ao km 63000	16.001,56	0,00	800,08
	QREN	Construção de uma rotunda na concordância da Av. da República com a EN 205 - Póvoa de Lanhoso	133.303,79	0,00	6.665,19
	QREN	Requalificação da Av. 25 de Novembro	107.800,98	0,00	1.347,51
		Total 2011	**752.973,41**	**0,00**	**33.606,13**
2012	QREN	Comparticipação do Centro Educativo D. Elvira Câmara Lopes	2.037.129,93	0,00	25.464,12
	QREN	Recuperação da Torre de Menagem do Castelo de Lanhoso - Equipamento	42.613,56	0,00	2.134,12
	QREN	Caminho Agrícola do Carvalho - Calvos	92.119,50	0,00	4.605,98
	QREN	Caminho Agrícola da Camaroa - Serzedelo	106.355,24	0,00	5.317,76
	QREN	Construção do Pavilhão de Monsul	500.000,00	0,00	6.250,00
	QREN	Caminho da Argaínha - Requeixo - S. João de Rei	18.849,80	0,00	942,49
	QREN	Requalificação da Av. 25 de Novembro	20.749,16	0,00	1.037,46
	QREN	Polidesportivo do Pontido	64.818,75	0,00	3.240,94
	QREN	Centro Educativo D. Elvira Câmara Lopes - Equipamento	60.975,40	0,00	7.621,93
	INAG	Abastecimento de água na rua de S. Pedro – Geraz do Minho	1.953,38	0,00	97,67
	INAG	Execução da rede de abastecimento de água no lugar de Valdemoura ao lugar do Outeiro – Oliveira	18.841,63	0,00	942,08
	INAG	Abastecimento de água em caminhos do lugar de Botica de Cima e Alto da Portela – Serzedelo	3.061,77	0,00	153,09

	INAG	Rede de abastecimento de água em St. Tecla – Geraz do Minho	1.506,50	0,00	75,33
	INAG	Execução da rede de abastecimento de água na ligação de St. Luzia/Fontarcada até à EM 602 passando no lugar da Aldeia	78.569,32	0,00	3.928,47
	INAG	Execução da rede de saneamento e abastecimento de água do Alto do Cruzeiro /Fontarcada a Ponte de Pereiros /Vila ao longo da EN 205	10.505,13	0,00	525,26
		Total 2012	**3.058.049,07**	**0,00**	**62.336,70**
	AGUAS NOROESTE	Protocolo de ligação reservatório RAO7 a rede de distribuição de água da Câmara Municipal em Geraz do Minho, Friande e Ajude	24.000,00	0,00	1.200,00
	INAG	Rede de saneamento na ligação do loteamento de S. Fragustes a rotunda dos Romeiros, na ligação da EM 207 a Rua Jose A. Vieira, do lot. canal e dos sanitários do calvário a rede pub. - Taíde	23.534,07	0,00	1.176,70
	INAG	Rede de saneamento nos Tinocos - Lanhoso	7.350,94	0,00	367,55
	INAG	Rede de saneamento de Mirão - Galegos ao emissário, incluindo troço de abastecimento de água	11.465,83	0,00	573,29
	INAG	Rede de saneamento e abastecimento de água do alto do Cruzeiro/Fontarcada a Ponte Pereiros /Vila ao longo da EN 205	28.115,17	0,00	1.405,76
	INAG	Rede de saneamento em Arrifana - Fontarcada - Povoa de Lanhoso	27.964,62	0,00	1.398,23
	INAG	Saneamento na rua Aldeia de Cima - Fontarcada	2.290,66	0,00	114,53
	INAG	Saneamento na rua do Barreiro - Fontarcada	9.442,84	0,00	472,14
	INAG	Rede de saneamento de Campo com ligação à Etar, incluindo a ligação do loteamento em S. Tiago	28.226,16	0,00	1.411,31
	INAG	Rede de saneamento existente à estação elevatória - Campo	4.817,74	0,00	240,89
	INAG	Troço de saneamento para ligação a EM 602 - Vilela	16.742,12	0,00	837,11
2013	INAG	Rede de saneamento e águas pluviais e pavimentação na travessa da Boucinha em Vilela	1.364,64	0,00	68,23

	INAG	Rede de saneamento na ligação da rua da Bela Vista a EM 602 - Vilela	2.507,70	0,00	125,39
	INAG	Rede de abastecimento de água na rua de S. Sebastião - Serzedelo	3.205,69	0,00	160,28
	INAG	Beneficiação e pavimentação de um troço da EM 597 (ligação à EN103) - Calvos - Rendufinho	18.000,00	0,00	900,00
		Total 2013	**209.028,18**	**0,00**	**10.451,41**
2014	QREN	Centro Interpretativo Maria da Fonte	1.080.205,83	0,00	54.010,29
	QREN	Eficiência energética da piscina coberta	246.179,73	0,00	30.772,47
	QREN	Relvado sintético do campo de jogos de St. Emilião	52.294,25	0,00	4.795,38
		Total 2014	**1.378.679,81**	**0,00**	**89.578,14**
2015	QREN	Centro Interpretativo Maria da Fonte - Equipamento	196.727,04	0,00	23.292,43
	QREN	Relvado sintético do Campo de jogos de St. Emilião	140.573,08		12.890,55
	QREN	Balneários do Campo de Jogos Municipal	80.188,68	0,00	4.009,43
	QREN	Relvado sintético do Campo de jogos Municipal	198.591,02	0,00	9.929,55
	QREN	Ave Digital XXI - SAMA2	47.103,05	0,00	6.968,86
	Águas do Norte	Comparticipação da empreitada de pavimentação da rua de Vides da freguesia de Fontarcada	23.709,00	0,00	1.185,45
	OUT	Muro de suporte - Rua da Rita - Covelas	27.000,00	0,00	1.350,00
		Total 2015	**713.891,87**	**0,00**	**59.626,27**
2016	IEFP	Gabinete GIP - Mobiliário	1.353,44	0,00	333,15
		Total 2016	**1.353,44**	**0,00**	**333,15**
2017	IEFP	Gabinete GIP - Portátil	230,06	0,00	57,52
	PORTUGAL 2020	PÓVOA DE LANHOSO DIGITAL 21	105.686,99	0,00	8.466,93
	PORTUGAL 2020	Reformulação dos Largos do Amparo e da Alegria	32.214,80	0,00	1.610,74
	PORTUGAL 2020	Reabilitação do edifício dos paços do concelho	207.251,02	0,00	3.170,94
	PORTUGAL 2020	Reabilitação do Parque do Pontido – FASE I	90.574,32	0,00	4.528,72
	FC	Cadastro das redes de abastecimento de Água e Saneamento	17.331,97	0,00	866,60
	FC	Fecho de redes de AA e redes SAR	98.485,31	0,00	410,36
		Total 2017	**551.774,47**	**0,00**	**19.111,81**
2018	PORTUGAL 2020	PÓVOA DE LANHOSO DIGITAL 21	36.989,80	0,00	9.591,09

	PORTUGAL 2020	Reformulação dos Largos do Amparo e da Alegria	100.551,35	0,00	5.027,57
	PORTUGAL 2020	Reabilitação do edifício dos paços do concelho	75.308,94	0,00	1.152,23
	PORTUGAL 2020	Reabilitação do Parque do Pontido – FASE I	306.545,70	0,00	15.327,29
	PORTUGAL 2020	Cadastro das redes de abastecimento de Água e Saneamento	4.332,99	0,00	1.444,19
	PORTUGAL 2020	Fecho de redes de AA e redes SAR	1.683.271,58	0,00	7.013,63
	PORTUGAL 2020	Requalificação da Praça Eng.º Armando Rodrigues e envolvente	516.750,71	0,00	25.837,54
	PORTUGAL 2020	Requalificação de redes pedonais na vila da Póvoa de Lanhoso	356.537,63	0,00	1.485,57
		Total 2018	**3.080.288,70**	**0,00**	**66.879,11**
2019	PORTUGAL 2020	PÓVOA DE LANHOSO DIGITAL 21	33.238,71	1.607,93	11.078,46
	PORTUGAL 2020	Reabilitação do Parque do Pontido – FASE I	1.568,25	6,53	78,41
	PORTUGAL 2020	Fecho de redes de AA e redes SAR	921.570,51	0,00	4.504,50
	PORTUGAL 2020	Requalificação de redes pedonais na vila da Póvoa de Lanhoso	137.510,13	0,00	572,96
	OUT	Disponibilização de conteúdos multimédia aos turistas	45.356,73	0,00	2.834,80
	PORTUGAL 2020	Reabilitação do largo da feira e envolvente	208.284,13	0,00	0,00
		Total 2019	**1.347.528,46**	**1.614,46**	**19.069,13**
		TOTAL	**22.318.268,75**	**1.614,46**	**767.320,71**

Os subsídios para investimentos recebidos ao longo dos anos encontram-se diferidos de acordo com as taxas de amortização associadas aos investimentos, encontrando-se neste momento diferido o montante de 15,2 milhões de euros.

Natureza	Valor
Estado	562.023€
Fundos e serviços Autónomos	143.398€
Instituições sem fins lucrativos	12.599€
Fundos Comunitários	14.424.762€
Outros	56.098€
Outros proveitos diferidos	188.075€
Total	**15.386.955€**

Informações diversas

- Os honorários respeitantes ao Revisor Oficial de Contas durante o exercício de 2019 ascenderam a € 6.480,00 (s/IVA).
- O Município constituiu uma garantia bancária n.º 9015007164593 da CGD de 5.000€, a favor da *"Infraestruturas de Portugal, S.A."*.
- O Município constituiu uma garantia bancária n.º 18300751 do BPI de 110.370€, a favor da *"Infraestruturas de Portugal, S.A."*.

Divulgações de partes relacionadas

Divulgações de partes relacionadas

ANO: 2019

	ANMP	CIAB	ATNP	CIM	EPAVE	BRAVAL
Transações	**5.430,10**	**1.885,94**	**1.500,00**	**150.237,11**	**121.100,25**	**203.393,06**
Vendas	0,00	0,00	0,00	0,00	1.100,25	0,00
Prestação de Serviços	0,00	0,00	0,00	0,00	120.000,00	0,00
Compras de Mercadorias	0,00	0,00	0,00	0,00	0,00	0,00
Juros/Impostos Liquidados	0,00	0,00	0,00	0,00	0,00	0,00
Bens/Serviços adquiridos	5.430,10	1.885,94	1.500,00	0,00	0,00	203.393,06
Subsídios recebidos	0,00	0,00	0,00	86.928,85	0,00	0,00
Subsídios concedidos	0,00	0,00	0,00	63.308,26	0,00	0,00
Dividendos	0,00	0,00	0,00	0,00	0,00	0,00
Saldos	**0,00**	**0,00**	**0,00**	**0,00**	**689.794,33**	**17.644,59**
Contas a receber	0,00	0,00	0,00	0,00	200.092,54	0,00
Contas a pagar	0,00	0,00	0,00	0,00	489.701,79	17.644,59
Empréstimos obtidos	0,00	0,00	0,00	0,00	0,00	0,00

PRESTAÇÃO DE CONTAS | ANEXOS DOCUMENTAIS – MAPAS PATRIMONIAIS

PÓVOA DE LANHOSO
Município

Mapas Patrimoniais

Balanço

Demonstração de Resultados

Demonstração de Resultados Financeiros

Demonstração de Resultados Extraordinários

Anexos ao Balanço e à Demonstração de Resultados

- Ponto 8.2.8 do POCAL – Mapa Anexo às demonstrações Financeiras
- Ponto 8.2.8 do POCAL – Mapa Síntese dos Bens Inventariados
- Mapa de Imobilizações em Curso

Mapa das Participações da Entidade

BALANÇO

ANO 2019

ENTIDADE CMPL Municipio da Póvoa de Lanhoso 2019/01/01 a 2019/12/31

CÓDIGO DAS CONTAS	ACTIVO	EXERCÍCIOS			
		2019			2018
		AB	A/P	AL	AL
	Imobilizado:				
	Bens de domínio público				
451	Terrenos e recursos naturais	6.886.909,29		6.886.909,29	6.882.781,29
452	Edifícios				
453	Outras construções e infra-estruturas	52.147.879,12	18.157.360,61	33.990.518,51	31.855.040,95
455	Bens do património histórico,artístico e cultural	500.439,37	286.962,36	213.477,01	237.925,50
459	Outros bens de domínio público				
445	Imobilizações em curso	515.863,59		515.863,59	3.199.946,46
446	Adiantamentos por conta de bens de domínio público				
		60.051.091,37	18.444.322,97	41.606.768,40	42.175.694,20
	Imobilizações incorpóreas				
431	Despesas de instalacção				
432	Despesas de investigação e de desenvolvimento	324.220,06	176.833,74	147.386,32	177.340,49
433	Propriedade industrial e outros direitos	3.337,00	603,74	2.733,26	2.966,96
443	Imobilizações em curso				
449	Adiantamentos por conta de imobilizações incorpóreas				
		327.557,06	177.437,48	150.119,58	180.307,45
	Imobilizações corpóreas				
421	Terrenos e recursos naturais	2.247.397,46		2.247.397,46	2.247.397,46
422	Edificios e outras construções	21.739.498,13	3.159.190,32	18.580.307,81	18.987.922,80
423	Equipamento básico	2.980.373,90	2.442.155,02	538.218,88	567.275,40
424	Equipamento de transporte	954.921,45	864.809,46	90.111,99	92.145,82
425	Ferramentas e utensílios	127.168,33	108.269,03	18.899,30	14.374,31
426	Equipamento administrativo	1.681.699,25	1.280.308,46	401.390,79	297.552,97
427	Taras e vasilhame				
429	Outras imobilizações corpóreas	437.268,85	135.619,21	301.649,64	282.224,67
442	Imobilizações em curso	122.950,80		122.950,80	166.155,61
448	Adiantamento por conta de imobilizações corpóreas				
		30.291.278,17	7.990.351,50	22.300.926,67	22.655.049,04
	Investimentos financeiros				
411	Partes de capital	819.853,16		819.853,16	829.872,63
412	Obrigações e títulos de participação	479.088,00		479.088,00	479.088,00
414	Investimentos em imóveis				
415	Outras aplicações financeiras	8,36		8,36	8,36
441	Imobilizações em curso				
447	Adiantamentos por conta de investimentos financeiros				
		1.298.949,52		1.298.949,52	1.308.968,99
	Circulante:				
	Existências:				
36	Matérias Primas, subsidiárias e de consumo	173.117,78		173.117,78	173.072,82
35	Produtos e trabalhos em curso				
34	Subprodutos, desperdícios, resíduos e refugos				
33	Produtos acabados e intermédios				
32	Mercadorias				
37	Adiantamentos por conta de compras				
		173.117,78		173.117,78	173.072,82
	Dívidas de terceiros - Medio e longo prazos: (a)				

CÓDIGO DAS CONTAS	ACTIVO	EXERCÍCIOS			
		2019			2018
		AB	A/P	AL	AL
28	Empréstimos concedidos de m/l prazo				
	Dívidas de terceiros - Curto prazo:				
28	Empréstimos concedidos	4.667,00	4.667,00		
211	Clientes c/c				
212	Contribuintes c/c	2.979,52		2.979,52	2.345,90
213	Utentes c/c	415.016,11		415.016,11	178.655,14
218	Clientes, contribuintes e utentes de cobranca duvidosa	567.304,43	541.001,75	26.302,68	21.642,74
251	Devedores pela execução do orçamento				
229	Adiantamentos a fornecedores				
2619	Adiantamentos a fornecedores de imobilizado				
24	Estado e outros entes públicos	57.829,52		57.829,52	62.179,50
264	Administração autárquica				
262+263+267+268	Outros devedores	744.103,21	185.028,18	559.075,03	2.066.485,88
		1.791.899,79	730.696,93	1.061.202,86	2.331.309,16
	Títulos negociáveis:				
151	Acções				
152	Obrigações e títulos de participação				
153	Títulos de dívida pública				
159	Outros títulos				
18	Outras aplicações de tesouraria				
	Depositos em instituições financeiras e Caixa:				
12	Depositos em instituições financeiras	2.121.965,31		2.121.965,31	958.664,35
11	Caixa	1.088,00		1.088,00	1.072,59
		2.123.053,31		2.123.053,31	959.736,94
	Acréscimos e diferimentos:				
271	Acréscimos de proveitos	2.836.660,97		2.836.660,97	2.655.249,01
272	Custos diferidos	218.858,43		218.858,43	247.118,90
		3.055.519,40		3.055.519,40	2.902.367,91
	Total de amortizações		26.612.111,95		
	Total de provisões.....		730.696,93		
	Total do activo	99.112.466,40	27.342.808,88	71.769.657,52	72.686.506,51

CÓDIGO DAS CONTAS	FUNDOS PRÓPRIOS E PASSIVO	EXERCÍCIOS 2019	2018
	Fundos próprios:		
51	Património	41.119.878,22	41.313.293,40
55	Ajustamento de partes de capital em empresas	545.538,62	583.143,77
56	Reservas de reavaliação		
	Reservas:		
571	Reservas legais	1.594.185,94	1.570.554,67
572	Reservas estatutárias		
573	Reservas contratuais		
574	Reservas livres		
575	Subsídios		
576	Doações	206.690,60	202.562,60
577	Reservas decorrentes de transferências de activos		
59	Resultados transitados	3.869.203,09	3.420.209,03
88	Resultado líquido em exercício	-243.014,13	472.625,33
		47.092.482,34	47.562.388,80
	Passivo:		
292	Provisões para riscos e encargos	1.926.182,87	1.808.704,37
2312	Dívidas a terceiros - Médio e longo prazos (a)		
		1.926.182,87	1.808.704,37
2312	Empréstimos obtidos de m/l prazo	3.896.633,65	3.575.865,34
227	Fornecedores		
2617	Fornecedores Imobilizado		
264	Administração autárquica	400,00	11.200,00
262+263+267+268	Credores diversos	10.000,00	61.615,99
		3.907.033,65	3.648.681,33
	Dívidas a terceiros - Curto Prazo		
2313	Empréstimos de médio e longo prazo - curto prazo	749.393,34	660.186,05
2311	Empréstimos de curto prazo		
269	Adiantamentos por conta de vendas	500,00	500,00
221	Fornecedores c/c	81.995,61	84.699,21
228	Fornecedores - Facturas em recepção e conferência		4.789,14
252	Credores pela execução do orçamento		
219	Adiantamentos de clientes, contribuintes e utentes		
2611	Fornecedores de imobilizado c/c	22.405,08	529.197,50
24	Estado e outros entes públicos	125.203,06	115.222,32
264	Administração autárquica	40.058,00	282.078,08
262+263+267+268	Outros credores	1.371.384,99	1.389.322,70
222+2612+262	Garantias e Cauções	43.132,05	40.347,39
		2.434.072,13	3.106.342,39
	Acréscimos e diferimentos:		
273	Acréscimos de custos	1.022.932,01	809.726,45
274	Proveitos diferidos	15.386.954,52	15.750.663,17
		16.409.886,53	16.560.389,62
	Total do passivo	24.677.175,18	25.124.117,71
	Total dos fundos próprios e do passivo	71.769.657,52	72.686.506,51

BALANÇO

ANO 2019

ENTIDADE CMPL Municipio da Póvoa de Lanhoso 2019/01/01 a 2019/12/31 PAG. 4

ORGÃO EXECUTIVO

Em 22 de Abril de 2020

ORGÃO DELIBERATIVO

Em 29 de Maio de 2020

DEMONSTRAÇÃO DE RESULTADOS

Código de Contas		Exercício			
		2019		2018	
	Custos e perdas				
61	Custos das mercadorias vendidas e das matérias consumidas:				
	Mercadorias	482.436,95		460.724,84	
	Matérias	459.056,88	941.493,83	418.198,27	878.923,11
62	Fornecimentos e serviços externos:		4.339.419,95		4.339.937,70
	Custos com o pessoal:				
641+642	Remunerações	3.529.488,13		3.355.427,37	
643 a 648	Encargos sociais	1.047.483,48	4.576.971,61	967.027,09	4.322.454,46
63	Transferências e subs. correntes concedidos e prestações sociais		1.901.447,16		1.591.345,73
66	Amortizações do exercício		4.102.247,26		4.059.921,37
67	Provisões do exercício		183.683,14		105.349,92
65	Outros custos operacionais		66,51		1.100,59
	(A)		16.045.329,46		15.299.032,88
68	Custos e perdas financeiros		51.624,37		32.510,38
	(C)		16.096.953,83		15.331.543,26
69	Custos e perdas extraordinários		1.236.745,34		294.590,33
	(E)		17.333.699,17		15.626.133,59
88	Resultado líquido do exercício.....		-243.014,13		472.625,33
	(X)		17.090.685,04		16.098.758,92
	Proveitos e ganhos				
	Vendas e prestações de serviços:				
7111	Venda de mercadorias				
7112+7113	Venda de produtos	807.220,47		750.734,42	
	(B)				
712	Prestações de serviços	1.345.753,31	2.152.973,78	1.132.054,89	1.882.789,31
	( )		2.152.973,78		1.882.789,31
72	Impostos e taxas		4.272.802,84		4.076.378,36
(a)	Variação da produção				
75	Trabalhos para a própria entidade		142.109,57		149.298,61
73	Proveitos suplementares				
74	Transferências e subsídios obtidos		8.720.857,63		7.969.372,43
76	Outros proveitos e ganhos operacionais				
	(B)		15.288.743,82		14.077.838,71
78	Proveitos e ganhos financeiros		803.895,94		794.576,40
	(D)		16.092.639,76		14.872.415,11
79	Proveitos extraordinários		998.045,28		1.226.343,81
	(F)		17.090.685,04		16.098.758,92
Resumo:	Resultados Operacionais: (B - A)		-756.585,64		-1.221.194,17
	Resultados Financeiros: (D - B) - (C - A)		752.271,57		762.066,02
	Resultados Correntes: (D - C)		-4.314,07		-459.128,15
	Resultado Liquido do Exercício: (F - E)		-243.014,13		472.625,33

ORGÃO EXECUTIVO

Em 22 de Abril de 2020

ORGÃO DELIBERATIVO

Em 29 de Abril de 2020

DEMONSTRAÇÃO DE RESULTADOS FINANCEIROS ANO 2019

ENTIDADE CMPL - MUNICIPIO DA POVOA DE LANHOSO Janeiro - Dezembro

CUSTOS E PERDAS	EXERCÍCIOS	
	2019	2018
681 - JUROS SUPORTADOS	51.393,91	32.321,31
682 - PERDAS EM ENTIDADES PRATICIPADAS		
683 - AMORTIZAÇÕES DEINVESTIMEMTOS EM IMÓVEIS		
684 - PROVISÕES PARA PLICAÇÕES FINANCEIRAS		
685 - DIFERENÇAS DE CÂMBIO DESFAVORÁVEIS		
687 - PERDAS NA ALIENAÇÃO DE APLICAÇÕES DE TESOURARIA		
688 - OUTROS CUSTOS E PERDAS FINANCEIRAS	230,46	189,07
RESULTADOS FINANCEIROS	752.271,57	762.066,02
Total	803.895,94	794.576,40

PROVEITOS E GANHOS	EXERCÍCIOS	
	2019	2018
781 - JUROS OBTIDOS	13,64	231,32
782 - GANHOS EM ENTIDADES PARTICIPADAS	27.585,68	66.885,72
783 - RENDIMENTOS DE IMÓVEIS	774.704,37	725.823,82
784 - RENDIMENTOS DE PARTICIPAÇÕES DE CAPITAL		
785 - DIFERENCAS DE CAMBIO FAVORAVEIS		
786 - DESC. DE PTO. PAGAMENTO OBTIDOS		
787 - GANHOS NA ALIEN. APLIC. TESOURARIA		
788 - OUTROS PROV. E GANHOS FINANCEIROS	1.592,25	1.635,54
Total	803.895,94	794.576,40

ORGÃO EXECUTIVO

Em 22 de Maio de 2020

ORGÃO DELIBERATIVO

Em 29 de Maio de 2020

DEMONSTRAÇÃO DE RESULTADOS EXTRAORDINARIOS

ANO 2019

ENTIDADE CMPL - MUNICIPIO DA POVOA DE LANHOSO Janeiro - Dezembro

CUSTOS E PERDAS	EXERCÍCIOS	
	2019	2018
691 - TRANSFRÊNCIAS DE CAPITAL CONCEDIDAS	1.076.154,86	99.617,68
692 - DÍVIDAS INCOBRÁVEIS		
693 - PERDAS EM EXISTÊNCIAS		
694 - PERDAS EM IMOBILIZACÕES	6.839,78	142.354,20
695 - MULTAS E PENALIDADES		
696 - AUMENTOS AMORTIZ. PROVISÕES		
697 - CORRECÕES REL. EXERC. ANTERIORES	70.467,29	13.674,99
698 - OUTROS CUSTOS E PERDAS EXTRAORDINÁRIOS	83.283,41	38.943,46
RESULTADOS EXTRAORDINARIOS	-238.700,06	931.753,48
Total	998.045,28	1.226.343,81

PROVEITOS E GANHOS	EXERCÍCIOS	
	2019	2018
791 - RESTITUIÇÃO DE IMPOSTOS	51.023,79	54.635,20
792 - RECUPERAÇÃO DE DÍVIDAS		
793 - GANHOS EM EXISTÊNCIA	737,57	54,76
794 - GANHOS IMOBILIZAÇÕES	2.739,34	24.906,22
795 - BENEFICIOS PENAL. CONTRATUAIS	30.892,62	26.658,21
796 - REDUÇÕES AMORT. PROVISÕES	34.774,14	22.828,22
797 - CORREÇÕES RELAT. EXERC. ANTERIORES	73.443,76	139.588,54
798 - OUTROS PROV. GANHOS EXTRAORDINÁRIOS	804.434,06	957.672,66
Total	998.045,28	1.226.343,81

ORGÃO EXECUTIVO

Em 22 de 4/20 de 2020

ORGÃO DELIBERATIVO

Em 29 de maio de 2020

ENTIDADE
CMPL
Periodo : 1800/01/01 a 2019/12/31

MAPA ANEXO DEMONSTRAÇÕES FINANCEIRAS

CONTA IMOBILIZADO : 41.1.3.1.1 - Participação

Data : 2020/05/11
Ano : 2019
Página : 1

IDENTIFICAÇÃO DO BEM					AQUISIÇÃO		ATIVO BRUTO	VARIAÇÃO PATRIMONIAL			Valor Patrimonial Actualizado	REINTEGRAÇÕES E AMORTIZAÇÕES			Valor Patrimonial Liquido	ALIENAÇÕES/ABATES/TRANSFER. (Valor Bruto do Abate)		
Cl.	Tipo	Bem	Nr.Inv.	Descrição	Nat	Tipo	Data	(Valor Aquisição)	T.	Data	Valor		Tx. I Tx A.	Do Periodo	Acumuladados		T.	Valor	Data
501	01	02	9608	EBAVE		01	2002/01/01	19.951,92	VE	2017/04/24	48,08	20.000,00				20.000,00			

TOTAL PARA A CONTA (41.1.3.1.1) :	19.951,92	48,08	20.000,00			20.000,00	
TOTAL (ACUMULADO) :	19.951,92	48,08	20.000,00			20.000,00	

ENTIDADE
CMPL
Período : 1800/01/01 a 2019/12/31

MAPA ANEXO DEMONSTRAÇÕES FINANCEIRAS

CONTA IMOBILIZADO : 41.1.3.1.2 - MEP

Data : 2020/05/11
Ano : 2019
Página : 2

IDENTIFICAÇÃO DO BEM					AQUISIÇÃO			ATIVO BRUTO	VARIAÇÃO PATRIMONIAL			Valor Patrimonial Actualizado	REINTEGRAÇÕES E AMORTIZAÇÕES			Valor Patrimonial Líquido	ALIENAÇÕES/ABATES/TRANSFER. (Valor Bruto do Abate)		
Cl.	Tipo	Bem	Nr.Inv.	Descrição	Nat	Tipo	Data	(Valor Aquisição)	T.	Data	Valor		Tx. I	Tx A.	Do Período	Acumuladas		T.	Valor	Data
501	01	02	9609	ERAVE - MEP	01		2002/01/01	726.599,07	VE	2018/12/31	29.280,52	726.353,16					726.353,16			

TOTAL PARA A CONTA (41.1.3.1.2) :	726.599,07	29.280,52	726.353,16		726.353,16		
TOTAL (ACUMULADO) :	746.550,99	29.328,60	746.353,16		746.353,16		

ENTIDADE
CMPL
Período : 1800/01/01 a 2019/12/31

MAPA ANEXO DEMONSTRAÇÕES FINANCEIRAS

CONTA IMOBILIZADO : 41.1.3.2.1 - Participação

Data : 2020/05/11
Ano : 2019
Página : 3

IDENTIFICAÇÃO DO BEM					AQUISIÇÃO			ATIVO BRUTO	VARIAÇÃO PATRIMONIAL			Valor Patrimonial Actualizado	REINTEGRAÇÕES E AMORTIZAÇÕES			Valor Patrimonial Líquido	ALIENAÇÕES/ABATES/TRANSFER. (Valor Bruto do Abate)		
Cl.	Tipo	Bem	Nr.Inv.	Descrição	Nat	Tipo	Data	(Valor Aquisição)	T.	Data	Valor		Tx. I Tx A.	Do Período	Acumuladados		T.	Valor	Data
501	01	02	9610	BRAVAL		01	2002/01/01	73.500,00				73.500,00				73.500,00			
TOTAL PARA A CONTA (41.1.3.2.1) :								73.500,00				73.500,00				73.500,00			
TOTAL (ACUMULADO) :								820.050,99			29.328,60	819.853,16				819.853,16			

ENTIDADE
CMPL
Período : 1800/01/01 a 2019/12/31

MAPA ANEXO DEMONSTRAÇÕES FINANCEIRAS

CONTA IMOBILIZADO : 41.2.2 - Fundo de apoio municipal

Data : 2020/05/11
Ano : 2019
Página : 4

IDENTIFICAÇÃO DO BEM					AQUISIÇÃO			ATIVO BRUTO	VARIAÇÃO PATRIMONIAL			Valor Patrimonial Actualizado	REINTEGRAÇÕES E AMORTIZAÇÕES			Valor Patrimonial Líquido	ALIENAÇÕES/ABATES/TRANSFER. (Valor Bruto do Abate)		
Cl.	Tipo	Bem	Nr.Inv.	Descrição	Mat	Tipo	Data	(Valor Aquisição)	T.	Data	Valor		Tx. I	Tx A.	Do Período	Acumuladados		T.	Valor	Data
501	02	02	9615	FUNDO DE APOIO MUNICIPAL		01	2014/12/31	745.245,38	DE	2018/02/20	-266.157,38	479.088,00					479.088,00			
TOTAL PARA A CONTA (41.2.2) :								745.245,38			-266.157,38	479.088,00					479.088,00			
TOTAL (ACUMULADO) :								1.565.296,37			-236.828,78	1.298.941,16					1.298.941,16			

IDENTIFICAÇÃO DO BEM				AQUISIÇÃO		ANTES EFEITO	VARIAÇÃO PATRIMONIAL		Valor Patrimonial Actualizado	REINTEGRAÇÕES E AMORTIZAÇÕES			Valor Patrimonial Líquido	ALIENAÇÕES/ABATES/TRANSFER. (Valor Bruto de Abate)	
Cl.	Tipo Bem	Nr.Ord.	Descrição	Mov	Tipo	Data	(Valor Aquisição)	T.	Data	Valor		Ex.	T	In A.	Do Período	Acumulados		T.	Valor	Data
501	01	01	9614	TITULOS DA DIVIDA PUBLICA	01		2002/01/01	8,36			8,36						8,36			
TOTAL PARA A CONTA (41.5.2) :								8,36			8,36						8,36			
TOTAL (AGRUPADO) :								1.565.304,73		-296.828,78	1.268.846,52						1.268.846,52			

IDENTIFICAÇÃO DO BEM						Aquisição		ACTIVO LÍQUIDO	VARIAÇÃO PATRIMONIAL			Valor Patrimonial Actualizado	REINTEGRAÇÕES E AMORTIZAÇÕES			Valor Patrimonial Líquido	ALIENAÇÕES/ABATES/TRANSFER. (Valor Bruto do Bens)		
Cl.	Tipo	Bem	Nr.Inv.	Descrição		Mov	Tipo	Data	(Valor Aquisição)	T.	Data	Valor		Ex. I Ex A.	do Período	Acumuladas		T.	Valor	Data
361	07	01	3285	Terreno - Centro Educativo da Cávado		01		2002/01/01	200.000,00				200.000,00				200.000,00		
361	07	01	3286	Terreno - Centro Educativo D. Elvira Cesare Lopes		01		2002/01/01	115.000,00				115.000,00				115.000,00		
361	07	01	3287	Terreno - Centro Educativo António Lopes		01		2002/01/01	154.000,00				154.000,00				154.000,00		
361	07	01	9521	Terreno - Escola EB1/JI da Vila		01		2005/01/22	115.000,00				115.000,00				115.000,00		
361	07	01	9522	Terreno - Centro Interpretação do Carvalho de Calvos - Terreno - Parte 3		01		2005/05/01	20.000,00				20.000,00				20.000,00		
361	07	01	9526	Terreno - Centro Interpretativo Maria da Fonte - Arquivo (CIMF-esq)		01		2009/02/14	51.250,00				51.250,00				51.250,00		
362	01	99	10054	Terreno - Sorte em Santa Eufémia - MONTIJO/S10 3DAJ DE 221		01		2011/04/14	36.000,00				36.000,00				36.000,00		
361	07	01	10165	Terreno - Habitação Jaime C.Enc. Maria da Fonte		01		2011/01/05	45.000,00				45.000,00				45.000,00		
361	06	01	13215	Terreno - Prédio Urbano 1068 m2 - Rua Teixeira Ribeiro		01		2015/05/16	16.000,00				16.000,00				16.000,00		
361	06	01	14273	Terreno - Fornido "Campo da Feteira"		01		2016/03/31	55.523,47	DV	2016/12/31		55.523,47				55.523,47		
361	07	01	14552	Terreno - Escola EB1 Ferreiros		10		2016/12/31	19.735,00				19.735,00				19.735,00		
361	07	01	14635	Terreno - Parque de Lazer de Garfe		09		2016/12/31	15.650,00				15.650,00				15.650,00		
361	07	01	14660	Terreno - Parque Desportivo Municipal		09		2016/12/31	31.000,00				31.000,00				31.000,00		
361	07	01	14661	Terreno - Parque Desportivo Joaquim Galão - Valgemil		09		2016/12/31	63.460,00				63.460,00				63.460,00		
361	07	01	14724	Terreno - Centro Interpretativo Maria da Fonte (CIMF-dir)		01		2016/01/01	55.000,00				55.000,00				55.000,00		
361	07	01	14726	Terreno - Centro Interpretação do Carvalho de Calvos - ECOTECA - Parte 2		09		2016/12/31	5.000,00				5.000,00				5.000,00		
361	07	01	14727	Terreno - Centro Interpretação do Carvalho de Calvos - Bar - Parte 1		09		2016/12/31	7.500,00				7.500,00				7.500,00		
361	07	01	14730	Terreno - Casa de Bestias		09		2016/12/31	47.127,50				47.127,50				47.127,50		
361	06	02	14731	Terreno - Habitação Social de Garfe		10		2016/12/31	62.626,00				62.626,00				62.626,00		
361	06	02	14732	Terreno - Habitação Social de Oliveira		10		2016/12/31	20.865,00				20.865,00				20.865,00		
361	07	01	14804	Terreno - Edifício Theatro Clok		09		2016/12/31	16.750,00				16.750,00				16.750,00		
361	07	01	14805	Terreno - Piscina Municipal Coberta		09		2016/12/31	538,70				538,70				538,70		
361	06	01	14850	Terreno - Prédio Urbano 1068 m2 - Rua Teixeira Ribeiro (Trás)		10		2017/04/12	83.460,00				83.460,00				83.460,00		
361	07	01	14917	Terreno - Escola EB1 Agras Santas		10		2017/05/05	12.550,00				12.550,00				12.550,00		
361	07	01	14918	Terreno - Escola EB1 Arcobais		10		2017/05/05	17.457,50				17.457,50				17.457,50		
361	07	01	14921	Terreno - Escola EB1 Arcobais		10		2017/05/05	13.945,45				13.945,45				13.945,45		
361	07	01	14923	Terreno - Escola EB1 Calvos		10		2017/05/05	17.737,50				17.737,50				17.737,50		
361	07	01	14925	Terreno - Escola EB1 Campos		10		2017/05/05	23.137,50				23.137,50				23.137,50		
361	07	01	14927	Terreno - Escola EB1 Covelas		10		2017/05/05	17.336,45				17.336,45				17.336,45		
361	07	01	14929	Terreno - Escola EB1 Esperança		10		2017/05/05	32.737,50				32.737,50				32.737,50		
361	07	01	14931	Terreno - Escola EB1 Fonte Arcada - Arrifana		10		2017/05/05	30.250,00				30.250,00				30.250,00		
361	07	01	14933	Terreno - Escola EB1 Fonte Arcada - Sinães		10		2017/05/05	32.653,50				32.653,50				32.653,50		
361	07	01	14935	Terreno - Escola EB1 Frades		10		2017/05/05	11.662,50				11.662,50				11.662,50		
361	07	01	14937	Terreno - Escola EB1 Friande		10		2017/05/05	14.113,05				14.113,05				14.113,05		
361	07	01	14939	Terreno - Escola EB1 Galegos		10		2017/05/05	30.460,27				30.460,27				30.460,27		
361	07	01	14941	Terreno - Escola EB1 Garfe		10		2017/05/05	66.845,25				66.845,25				66.845,25		
361	07	01	14943	Terreno - Escola EB1 Geraz do Minho		10		2017/05/05	15.227,50				15.227,50				15.227,50		
361	07	01	14945	Terreno - Escola EB1 Geraz do Minho		10		2017/05/05	5.415,50				5.415,50				5.415,50		
361	07	01	14947	Terreno - Escola EB1 Lacasso		10		2017/05/05	25.225,70				25.225,70				25.225,70		
361	07	01	14949	Terreno - Escola EB1 Lacasso		10		2017/05/05	12.617,50				12.617,50				12.617,50		
361	07	01	14951	Terreno - Escola EB1 Monsul		10		2017/05/05	31.020,00				31.020,00				31.020,00		
361	07	01	14953	Terreno - Escola EB1 Moure		10		2017/05/05	5.527,50				5.527,50				5.527,50		
361	07	01	14955	Terreno - Escola EB1 Oliveira		10		2017/05/05	16.562,50				16.562,50				16.562,50		
361	07	01	14957	Terreno - Escola EB1 Sendufinho (Francoxic)		10		2017/05/05	4.665,55				4.665,55				4.665,55		
361	07	01	14958	Terreno - Escola EB1 Sendufinho		10		2017/05/05	8.557,50				8.557,50				8.557,50		
361	07	01	14960	Terreno - Escola EB1 São Jodão Rei		10		2017/05/05	23.137,50				23.137,50				23.137,50		
361	07	01	14962	Terreno - Escola EB1 São Jodão Rei		10		2017/05/05	5.442,50				5.442,50				5.442,50		
361	07	01	14965	Terreno - Escola EB1 Sarreadelo		10		2017/05/05	21.150,62				21.150,62				21.150,62		
361	07	01	14966	Terreno - Escola EB1 Sobradelo da Goma		10		2017/05/05	45.247,50				45.247,50				45.247,50		
361	07	01	14968	Terreno - Escola EB1 Vande - Quinhela		10		2017/05/05	7.601,50				7.601,50				7.601,50		

TOTAL PARA A CONTA [42.1] :	1.845.723,79		1.845.723,79			1.845.723,79		
TOTAL (ACUMULADO) :	3.469.103,35	-326.225,13	3.142.878,22			3.142.878,22		

IDENTIFICAÇÃO DO BEM					AQUISIÇÃO			ATIVO BRUTO	VARIAÇÃO PATRIMONIAL			Valor Patrimonial Actualizado	REINTEGRAÇÕES E AMORTIZAÇÕES			Valor Patrimonial Líquido	ALIENAÇÕES/ABATES/TRANSFER. (Valor Bruto do Abate)		
Cl.	Tipo	Bem	Nr.Inv.	Descrição	Nat	Tipo	Data	(Valor Aquisição)	T.	Data	Valor		Tx. I Tx A.	Do Período	Acumuladados		T.	Valor	Data
301	07	04	14971	Terreno - Escola EB1 Taide - Porto Dave	10		2017/05/05	51.206,80				51.206,80				51.206,80			
301	07	04	14973	Terreno - Escola EB1 Travassos	10		2017/05/05	11.784,31				11.784,31				11.784,31			
301	07	04	14975	Terreno - Escola EB1 Verim	10		2017/05/05	15.797,63				15.797,63				15.797,63			
301	07	04	14977	Terreno - Escola EB1 Vilela	10		2017/05/05	35.537,50				35.537,50				35.537,50			
301	07	99	14979	Terreno - Praia Fluvial de Verim	09		2017/05/05	17.457,92				17.457,92				17.457,92			
301	07	04	15373	Terreno - Jardim Infância Taide - Urbano	10		2017/06/05	56,29				56,29				56,29			
301	07	04	15374	Terreno - Jardim Infância Taide - Rústico	10		2017/06/05	38,33				38,33				38,33			
301	07	04	16735	Terreno - Sede Junta Santo Emilião	10		2017/09/22	5.593,07				5.593,07				5.593,07			
301	07	04	16957	Terreno - Jardim Infancia Monsul	10		2017/10/04	9.975,95				9.975,95				9.975,95			
301	07	04	16958	Terreno - Centro Comunitário Vale do Cávado	10		2017/10/04	9.975,96				9.975,96				9.975,96			
301	06	01	17651	Terreno - Lote 14 - Requezenda - A.L. 6/2004	01		2017/12/22	101.250,00				101.250,00				101.250,00			
301	07	04	19026	Terreno - Casa Magistrados Nascente U_417	01		2018/12/31	70.000,00				70.000,00				70.000,00			
301	07	04	19028	Terreno - Casa Magistrados Poente U_418	01		2018/12/31	75.000,00				75.000,00				75.000,00			

TOTAL PARA A CONTA (42.1) :								2.247.397,46				2.247.397,46				2.247.397,46			
TOTAL (ACUMULADO) :								3.812.762,19			-236.828,78	3.546.346,98				3.546.346,98			

ENTIDADE
CMPL
Periodo : 1800/01/01 a 2019/12/31

MAPA ANEXO DEMONSTRAÇÕES FINANCEIRAS

CONTA IMOBILIZADO : 42.2.1.01 - Habitação

Data : 2020/05/11
Ano : 2019
Página : 8

IDENTIFICAÇÃO DO BEM					AQUISIÇÃO			ATIVO BRUTO	VARIAÇÃO PATRIMONIAL			Valor Patrimonial Actualizado	REINTEGRAÇÕES E AMORTIZAÇÕES				Valor Patrimonial Liquido	ALIENAÇÕES/ABATES/TRANSFER. (Valor Bruto do Abate)		
Cl.	Tipo	Bem	Nr.Inv.	Descrição	Nat	Tipo	Data	(Valor Aquisição)	T.	Data	Valor		Tx. I	Tx A.	Do Periodo	Acumuladados		T.	Valor	Data
301	01	02	14792	Habitação Social de Garfe - Casa 1 T3	D	09	2016/12/31	42.526,39				42.526,39	1.52	1.52	644,30	1.986,69	40.539,71			
301	01	02	14793	Habitação Social de Garfe - Casa 2 T2	D	09	2016/12/31	34.021,11				34.021,11	1.52	1.52	515,50	1.589,40	32.431,71			
301	01	02	14794	Habitação Social de Garfe - Casa 3 T3	D	09	2016/12/31	42.526,39				42.526,39	1.52	1.52	644,30	1.986,69	40.539,71			
301	01	02	14795	Habitação Social de Garfe - Casa 4 T2	D	09	2016/12/31	34.021,11				34.021,11	1.52	1.52	515,50	1.589,40	32.431,71			
301	01	02	14796	Habitação Social de Garfe - Casa 5 T3	D	09	2016/12/31	42.526,39				42.526,39	1.52	1.52	644,30	1.986,69	40.539,71			
301	01	02	14797	Habitação Social de Garfe - Casa 6 T2	D	09	2016/12/31	34.021,11				34.021,11	1.52	1.52	515,50	1.589,40	32.431,71			
301	01	02	14798	Habitação Social de Garfe - Casa 7 T4	D	09	2016/12/31	50.181,15				50.181,15	1.52	1.52	760,32	2.344,32	47.836,83			
301	01	02	14800	Habitação Social de Oliveira - P/C1 T1	D	09	2016/12/31	31.242,91				31.242,91	1.47	1.47	459,47	1.416,69	29.826,23			
301	01	02	14801	Habitação Social de Oliveira - P/C2 T1	D	09	2016/12/31	31.242,91				31.242,91	1.47	1.47	459,47	1.416,69	29.826,23			
301	01	02	14802	Habitação Social de Oliveira - ANDAR T1	D	09	2016/12/31	37.937,81				37.937,81	1.47	1.47	557,89	1.720,19	36.217,63			

TOTAL PARA A CONTA [42.2.1.01] :	380.247,28		380.247,28		5.716,55	17.626,10	362.621,18	
TOTAL (ACUMULADO) :	4.192.949,47	-236.828,78	3.926.594,26		5.716,55	17.626,10	3.908.968,16	

ENTIDADE
CMPL
Período : 1800/01/01 a 2019/12/31

MAPA ANEXO DEMONSTRAÇÕES FINANCEIRAS

CONTA IMOBILIZADO : 42.2.1.02 - Instalações de Serviços

Data : 2020/05/11
Ano : 2019
Página : 9

IDENTIFICAÇÃO DO BEM					AQUISIÇÃO			ATIVO BRUTO	VARIAÇÃO PATRIMONIAL			Valor Patrimonial Actualizado	REINTEGRAÇÕES E AMORTIZAÇÕES				Valor Patrimonial Líquido	ALIENAÇÕES/ABATES/TRANSFER. (Valor Bruto do Abate)		
Cl.	Tipo	Bem	Nr.Inv.	Descrição	Nat	Tipo	Data	(Valor Aquisição)	T.	Data	Valor		Tx. I	Tx A.	Do Período	Acumuladados		T.	Valor	Data
301	02	99	4435	Centro Interpretativo Maria da Fonte - Arquivo (CIMF-esq)	O	01	2009/02/06	153.750,00	GR	2016/12/31	355.793,78	509.543,78	1.25	1.39	6.852,02	36.181,79	473.362,00			
301	02	99	6839	OFICINAS (Gabinetes das Torres)	O	01	2006/07/31	15.303,33				15.303,33	1.25	1.25	191,28	2.582,41	12.720,92			
301	02	99	7274	Casa da Botica	O	01	2004/07/31	232.213,64	GR	2016/12/31	86.375,50	318.589,14	1.25	1.48	4.180,70	48.932,03	269.657,11			
301	02	99	7455	Edifício Paços do Concelho	O	01	2003/04/25	1.006.760,77	GR	2017/12/31	331.402,26	1.571.544,18	1.25	1.53	21.175,31	232.206,34	1.339.337,84			
301	04	99	7456	ETAR	O	01	2003/12/31	11.046,12				11.046,12	1.25	1.25	138,10	2.220,66	8.825,46			
301	02	99	10194	Habitação Anexa C.Int. Maria da Fonte		01	2015/01/05	135.000,00				135.000,00	1.25	1.25	1.687,50	8.437,50	126.562,50			
301	02	99	14785	Centro Interpretativo Maria da Fonte (CIMF-dir)	D	09	2016/12/30	139.562,52	GR	2016/12/31	564.759,35	704.321,87	1.43	1.44	10.145,28	30.506,22	673.815,65			
112	02	99	18259	Pára Raios - Edifício Paços Concelho		01	2018/08/09	10.578,80				10.578,80	25.00	25.00	2.644,69	3.746,65	6.832,15			

TOTAL PARA A CONTA (42.2.1.02) :	1.704.215,18		1.338.330,89	3.275.927,22		47.014,89	364.813,59	2.911.113,63
TOTAL (ACUMULADO) :	5.897.164,65		1.101.502,11	7.202.521,48		52.731,43	382.439,69	6.820.081,79

IDENTIFICAÇÃO DO BEM					AQUISIÇÃO			ATIVO BRUTO	VARIAÇÃO PATRIMONIAL			Valor Patrimonial Actualizado	REINTEGRAÇÕES E AMORTIZAÇÕES				Valor Patrimonial Líquido	ALIENAÇÕES/ABATES/TRANSFER. (Valor Bruto do Abate)		
Cl.	Tipo	Bem	Nr.Inv.	Descrição	Nat	Tipo	Data	(Valor Aquisição)	T.	Data	Valor		Tx. I	Tx A.	Do Período	Acumuladas		T.	Valor	Data
301	04	02	676	Piscina Municipal Coberta	C	01	2002/01/01	1.825.921,34	GR	2016/12/31	260.600,93	2.086.522,27	1.25	1.54	26.828,15	423.178,29	1.663.343,98			
301	04	02	813	Pavilhão Gimnodesportivo 25 de Abril	C	01	2002/04/25	75.427,13	GR	2016/12/31	63.046,31	138.473,44	1.25	1.53	1.907,86	19.710,83	118.762,61			
118	07	99	3842	Bateria Automática de Condensadores - Piscina Coberta	C	01	2012/03/23	1.353,00				1.353,00	12.50	12.50	169,10	1.324,81	28,19			
301	02	99	6575	UNIVA	C	01	2007/02/28	41.039,76				41.039,76	1.25	1.25	513,00	6.626,25	34.413,51			
301	04	02	7458	Parque Desportivo Municipal - Instalaçoes de Apoio 1	C	01	2003/12/31	152.503,77	GR	2016/12/31	45.728,26	198.232,03	1.25	1.49	2.588,78	32.764,03	165.468,00			
301	04	02	7813	Pavilhao Gimnodesportivo de Monsul	C	01	2013/07/23	857.034,47	GR	2016/12/31	40.892,02	897.926,49	1.25	1.31	11.246,88	71.280,39	826.646,10			
301	04	02	12841	Parque Desportivo Municipal - Instalaçoes de Apoio 2		01	2015/09/30	153.672,93	GR	2016/11/30	3.895,50	157.568,43	5.00	5.31	7.887,58	33.996,75	123.571,68			
TOTAL PARA A CONTA (42.2.1.03) :								3.106.952,40			414.163,02	3.521.115,42			51.141,35	588.881,35	2.932.234,07			
TOTAL (ACUMULADO) :								9.004.117,05			1.515.665,13	10.723.636,90			103.872,78	971.321,04	9.752.315,86			

ENTIDADE
CMPL
Período : 1800/01/01 a 2019/12/31

MAPA ANEXO DEMONSTRAÇÕES FINANCEIRAS

CONTA IMOBILIZADO : 42.2.1.05 - Creches

Data : 2020/05/11
Ano : 2019
Página : 11

IDENTIFICAÇÃO DO BEM					AQUISIÇÃO			ATIVO BRUTO	VARIAÇÃO PATRIMONIAL			Valor Patrimonial Actualizado	REINTEGRAÇÕES E AMORTIZAÇÕES				Valor Patrimonial Líquido	ALIENAÇÕES/ABATES/TRANSFER. (Valor Bruto do Abate)		
Cl.	Tipo	Bem	Nr.Inv.	Descrição	Nat	Tipo	Data	(Valor Aquisição)	T.	Data	Valor		Tx. I	Tx A.	Do Período	Acumuladados		T.	Valor	Data
301	02	04	815	Jardim de Infância de Campo	C	01	2002/01/01	155.081,20				155.081,20	1.25	1.25	1.938,49	34.893,33	120.187,87			
301	02	04	816	Jardim Infancia Monsul	C	01	2002/01/01	207.529,41				207.529,41	1.25	1.25	2.594,15	46.694,07	160.835,34			
301	02	04	817	Jardim de Infância de Ferreiros	C	01	2002/02/04	22.745,27				22.745,27	1.25	1.25	284,29	5.094,03	17.651,24			
TOTAL PARA A CONTA [42.2.1.05] :								385.355,88				385.355,88			4.816,93	86.681,43	298.674,45			
TOTAL (ACUMULADO) :								9.389.472,93			1.515.665,13	11.108.992,78			108.689,71	1.058.002,47	10.050.990,31			

IDENTIFICAÇÃO DO BEM					AQUISIÇÃO			ATIVO BRUTO	VARIAÇÃO PATRIMONIAL			Valor Patrimonial Actualizado	REINTEGRAÇÕES E AMORTIZAÇÕES				Valor Patrimonial Líquido	ALTERAÇÕES/ABATES/TRANSFER. (Valor Bruto do Abate)		
Cl.	Tipo	Bem	Nr.Inv.	Descrição	Nat	Tipo	Data	(Valor Aquisição)	T.	Data	Valor		Tx. I	Tx A.	Do Período	Acumuladados		T.	Valor	Data
301	02	04	3991	Centro Educativo António Lopes	0	01	2011/05/01	2.333.678,03				2.333.678,03	1.25	1.25	29.170,94	252.815,12	2.080.862,91			
301	02	04	3992	Centro Educativo do Cávado	0	01	2011/11/30	2.049.213,07				2.049.213,07	1.25	1.25	25.615,19	209.190,50	1.840.022,57			
301	02	04	6579	Centro Educativo António Lopes (REVISÃO DE PREÇOS)	0	01	2007/07/05	1.892,82				1.892,82	1.25	1.25	23,65	295,74	1.597,08			
301	02	04	7020	Escola EB1/JI da Vila	0	01	2005/09/30	837.306,10	GR	2016/12/31	151.640,25	993.966,35	1.25	1.46	12.712,44	160.142,30	833.724,05			
301	02	04	7021	Centro Educativo de Travassos	0	01	2005/09/30	323.649,19				323.649,19	1.25	1.25	4.045,58	57.987,18	265.662,01			
301	02	04	7814	Centro Educativo D. Elvira Camara Lopes	0	01	2013/02/28	2.822.604,98				2.822.604,98	1.25	1.25	35.282,53	244.037,72	2.578.567,26			
301	02	04	14583	Escola EB1 Ferreiros	0	10	2016/12/31	59.385,00				59.385,00	1.25	1.25	742,32	2.288,80	57.096,20			

TOTAL PARA A CONTA (42.2.1.06) :	8.427.729,19	151.640,25	8.584.289,44	107.592,65	926.757,36	7.657.532,08		
TOTAL (ACUMULADO) :	17.817.202,12	1.667.305,38	19.693.282,22	216.282,36	1.984.759,83	17.708.522,39		

IDENTIFICAÇÃO DO BEM					AQUISIÇÃO		ATIVO EXISTO	VARIAÇÃO PATRIMONIAL			Valor Patrimonial Actualizado	REINTEGRAÇÕES E AMORTIZAÇÕES				Valor Patrimonial Líquido	ALIENAÇÕES/ABATES/TRANSFER. (Valor Bruto do Abate)		
Cl.	Tipo	Sec	Nr.Inv.	Descrição	Nat	Tipo	Data	Valor Aquisição	T.	Data	Valor		Ta.	I	Ta.	Do Período	Acumuladas		T.	Valor	Data
301	02	99	4438	Edifício Espaço Jovem	0	01	2009/02/25	326.214,56				326.214,56	1.25	1.25	4.115,17	44.624,04	284.230,52				
301	04	02	4439	Parque Desportivo Frontão - Balneários	0	01	2009/03/16	102.276,03				102.276,03	1.25	1.25	1.278,45	13.845,51	88.430,52				
301	04	99	6201	Edifício Parque Lazer Frontão - S. GOMI	0	01	2008/06/19	81.916,35	CA	2016/12/31	53.088,46	135.004,81	5.00	5.70	6.712,23	61.677,12	73.327,7				
301	04	99	6202	Viveiro Municipal	0	01	2008/06/19	2.167,21				2.167,21	5.00	5.00	108,36	1.255,17	912,04				
301	04	99	6245	Paragem Autocarro - Centro Saúde	0	01	2006/05/31	9.578,50				9.578,50	5.00	5.00	478,92	5.862,01	2.716,49				
301	04	99	6247	Sanitários Públicos da Vila	0	01	2006/10/31	8.836,61				8.836,61	1.25	1.25	110,45	1.458,62	7.34',99				
301	04	99	7623	Centro Interpretação do Carvalho de Calvos - EDIFÍCIO	0	01	2005/06/30	263.929,04	CA	2016/12/31	5.'69,23	269.'67,'7	1.25	1.46	3.393,29	49.371,64	221.225,63				
301	04	99	7631	Centro Comunitário Vale do Cávado	0	01	2005/01/01	262.612,13				262.612,13	1.25	1.25	3.282,62	59.087,75	203.524,38				
301	04	99	7632	Praia Fluvial Roia - Instalações de Apoio	0	01	2005/01/23	7.249,68	CA	2016/12/30	18.300,53	25.545,21	5.00	25.00	5.005,63	20.933,16	4.616,05				
301	02	02	7633	Edifício Theatro Club	0	01	2002/12/19	458.'95,'9	CA	2016/12/31	64.534,'7	523.009,56	1.25	1.52	6.'09,96	100.'95,21	422.105,35				
301	04	99	7815	Viveiro Municipal - Ampliação das Instalações	0	01	2013/10/02	14.122,55				14.122,55	5.00	5.00	'06,44	4.415,20	9.'13,45				
301	04	99	14936	Praia Fluvial Oliveira - Instalações de Apoio	0	04	2016/12/31	20.311,57				20.311,57	8.''	8.''	1.554,69	4.'75,13	16.136,44				
301	02	04	14918	Escola EB1 Águas Santas	0	10	2017/05/05	38.850,00				38.850,00	3.33	3.33	1.295,05	3.453,37	35.396,63				
301	02	04	14920	Escola EB1 Brochais	0	10	2017/05/05	51.172,50				51.172,50	3.33	3.33	1.'05,78	4.545,'0	46.626,80				
301	02	04	14922	Escola EB1 Brochais	0	10	2017/05/05	41.848,38				41.848,38	3.33	3.33	1.394,96	3.'15,25	38.126,45				
301	02	04	14924	Escola EB1 Calvos	0	10	2017/05/05	53.212,50				53.212,50	3.33	3.33	1.'73,73	4.'25,93	48.486,52				
301	02	04	14926	Escola EB1 Campos	0	10	2017/05/05	69.412,50				69.412,50	3.33	3.33	2.313,'3	6.169,98	63.242,52				
301	02	04	14928	Escola EB1 Covelas	0	10	2017/05/05	52.009,47				52.009,47	3.33	3.33	1.'33,64	4.625,06	47.384,41				
301	02	04	14930	Escola EB1 Esperança	0	10	2017/05/05	99.152,50				99.152,50	3.33	3.33	3.271,78	5.'24,'0	83.427,80				
301	02	04	14932	Escola EB1 Fonte Arcana - Arrifana	0	10	2017/05/05	90.870,00				90.870,00	3.33	3.33	3.025,03	8.07',37	82.'92,63				
301	02	04	14934	Escola EB1 Fonte Arcana - Sidães	0	10	2017/05/05	96.157,50				96.157,50	3.33	3.33	3.'05,22	8.'47,36	87.'10,20				
301	02	04	14936	Escola EB1 Frades	0	10	2017/05/05	33.187,50				33.187,50	3.33	3.33	1.106,27	2.'50,02	30.'27,45				
301	02	04	14938	Escola EB1 Friande	0	10	2017/05/05	42.335,18				42.335,18	3.33	3.33	1.411,22	3.'63,50	38.'71,68				
301	02	04	14940	Escola EB1 Galegos	0	10	2017/05/05	91.'50,33	CA	2013/05/06	6.621,10	98.'01,43	3.33	3.''	3.'05,46	8.'55,15	89.'16,''				
301	02	04	14942	Escola EB1 Garfe	0	10	2017/05/05	199.125,82				199.125,82	3.33	3.33	6.'04,22	17.'01,54	182.'18,26				
301	02	04	14944	Escola EB1 Geraz do Minho	0	10	2017/05/05	45.682,50				45.682,50	3.33	3.33	1.522,78	4.'03,''	41.'21,'0				
301	02	04	14946	Escola EB1 Geraz do Minho	0	10	2017/05/05	16.227,50				16.227,50	3.33	3.33	'41,22	1.'41,33	14.'34,28				
301	02	04	14948	Escola EB1 Lamoso	0	10	2017/05/05	87.'81,17				87.'81,17	3.33	3.33	2.'25,36	'.'30,'3	79.'50,'9				
301	02	04	14950	Escola EB1 Louredo	0	10	2017/05/05	38.452,50				38.452,50	3.33	3.33	1.'81,'3	3.'47,'3	35.'04,52				
301	02	04	14952	Escola EB1 Monsul	0	10	2017/05/05	93.'69,'9	CA	2013/12/31	30.'39,'0	123.'''','0	3.33	3.52	4.'73,'9	9.'22,'0	114.'''','0				
301	02	04	14954	Escola EB1 Moure	0	10	2017/05/05	16.582,50				16.582,50	3.33	3.33	'52,73	1.'5,'3	15.'''',52				
301	02	04	14956	Escola EB1 Oliveira	0	10	2017/05/05	45.'07,50				45.'07,50	3.33	3.33	1.'36,22	4.'63,30	44.'24,20				
301	02	04	14958	Escola EB1 Pendufinho (Precopolo)	0	10	2017/05/05	14.'''','5				14.'''','5	5.00	5.00	'''','5	1.'''','7	12.'''',25				
301	02	04	14960	Escola EB1 Pendufinho	0	10	2017/05/05	25.'62,50				25.'62,50	3.33	3.33	'''',73	2.'''',''	23.'''',52				
301	02	04	14962	Escola EB1 São Cebo Rei	0	10	2017/05/05	84.'''',''				84.'''',''	3.33	3.33	2.'''','0	'.'''',00	'6.'''',''				
301	02	04	14964	Escola EB1 São Cebo Rei	0	10	2017/05/05	16.'27,'0				16.'27,'0	5.00	5.00	'''','5	2.'''',''	14.'''',52				
301	02	04	14966	Escola EB1 Sarreadelo	0	10	2017/05/05	60.'''','6				60.'''','6	3.33	3.33	2.'''',06	'.'''','4	'''.'''',22				
301	02	04	14968	Escola EB1 Sobreadelo da Cima	0	10	2017/05/05	136.'''','0				136.'''','0	3.33	3.33	4.'34,'8	12.'''','6	123.'''',20				
301	02	04	14970	Escola EB1 Vaide - Quintela	0	10	2017/05/05	23.'''','0				23.'''','0	3.33	3.33	'''',24	2.'''',''	21.'''',''				
301	02	04	14972	Escola EB1 Vaide - Porto Cave	0	10	2017/05/05	153.'''','5				153.'''','5	3.33	3.33	5.'''','5	13.'''','1	139.'''',24				
301	02	04	14974	Escola EB1 Travassos	0	10	2017/05/05	35.'''','4				35.'''','4	5.00	5.00	1.'7,'2	4.'''',70	30.'''',24				
301	02	04	14976	Escola EB1 Varzia	0	10	2017/05/05	47.'''','7				47.'''','7	3.33	3.33	1.'''','9	4.'''',73	43.'''',14				
301	02	04	14978	Escola EB1 Vilela	0	10	2017/05/05	166.'''','0	CA	2013/12/31	102.'''','9	268.'''','9	3.33	3.52	7.'''','1	13.'''','1	194.'''','9				
301	02	04	15075	Jardim Infância Vaide	0	10	2017/06/05	55.'26,'5				55.'26,'5	2.50	2.50	2.'49,16	6.'''',10	47.'''',75				
301	02	99	16736	Sede Junta Barco Calvão	0	10	2017/05/22	16.'''','0	CA	2017/12/31	19.'''','2	35.'''','2	20.00	21.05	6.'''','4	17.'''','4	21.'''','1				
301	04	99	16746	Praia Fluvial de Varzia - Instalações de Apoio	0	01	2018/12/13	6.'''',''				6.'''',''	5.00	5.00	'''','7	'''','4	'.'''',16				
301	02	99	15027	Casa Magistrados Nascente N 417		01	2016/12/31	65.'''',''				65.'''',''	5.00	5.00	3.'''','7	3.'''','0	61.'''',70				
301	07	01	15028	Casa Magistrados Poente N 418		01	2016/12/31	65.'''',''				65.'''',''	5.00	5.00	3.'''','7	3.'''','0	61.'''',70				

TOTAL PARA A CONTA (42.2.1.02) :	5.502.422,81		103.'13,'0	4.'25.'''',21		165.'''',15	'''.'''','3	3.'''.'''',46	
TOTAL (ACUMULADO) :	21.'''.'''','1		1.'''.'''',16	28.'''.'''',49		341.'''','1	2.'''.'''','5	21.'''.'''','5	

IDENTIFICAÇÃO DO BEM					AQUISIÇÃO		ACTIVO BRUTO	VARIAÇÃO PATRIMONIAL			Valor Patrimonial Actualizado	REINTEGRAÇÕES E AMORTIZAÇÕES				Valor Patrimonial Líquido	ALIENAÇÕES/ABATES/TRANSFER. (Valor Bruto do Bens)	
Cl.	Tipo	Bem	Nr.Inv.	Descrição	Aer	Tipo	Data	(Valor Aquisição)	F.	Data	Valor		Ex. I	Nr A.	Do Período	Acumulados		T. Valor Data
301	04	99	3846	Parque Lazer - Carlla Professor Gonçalo Sampaio	C	01	2012/03/28	200.522,76€				200.522,76€	5.00	5.00	10.026,12	79.373,58	121.149,18	
301	04	99	3847	Parque Estacionamento - PARQUE FONTIDE	C	01	2012/04/30	6.035,83				6.035,83	5.00	5.00	301,80	2.338,88	3.696,95	
106	01	99	3997	Parque Infantil Friande - Equipamento - Baloiço, Escorrega, Carrossel, Estrutura de Balanço	C	01	2011/06/01	6.078,41				6.078,41	12.50	12.50	336,59	6.078,41		
303	01	99	3999	Jardim - Centro Educativo António Lopes		01	2011/07/20	1.561,85				1.561,85	12.50	12.50	122,62	1.561,85		
301	05	99	4243	Instalação Electrica - Centro Interpretação do Carvalho de Calvos	C	01	2010/03/30	5.437,38				5.437,38	12.50	12.50		5.437,38		
301	04	99	4445	Parque Estacionamento - Parque Fontide Sul	C	01	2009/07/31	53.317,35				53.317,35	5.00	5.00	2.665,99	27.691,67	25.625,68	
301	04	99	6203	Parque Lazer Fontão - Plataforma	C	01	2008/06/19	41.653,12				41.653,12	5.00	5.00	2.082,67	24.035,96	17.617,16	
301	04	99	6204	Anfiteatro - Parque de Lazer do Fontido	C	01	2008/06/30	103.245,53				103.245,53	5.00	5.00	5.162,46	62.693,33	45.554,34	
301	04	99	6205	PARQUE DO FONTIDO - Outros	C	01	2008/06/30	105.490,67				105.490,67	5.00	5.00	5.274,01	61.093,91	44.396,76	
106	01	99	6206	Parque de Merendas C.Calves - Cobertura	C	01	2008/08/12	14.040,00				14.040,00	5.00	5.00	702,00	8.014,50	6.025,50	
301	04	99	6569	Parque Infantil Ferreiros - Pavimento	C	01	2007/07/17	3.920,40				3.920,40	12.50	12.50		3.920,40		
301	04	99	7027	Parque Infantil e Pavimento - Escola 1º Ciclo Vila	C	01	2005/10/31	31.200,75				31.200,75	5.00	5.00	1.560,01	22.230,57	8.970,18	
301	04	99	7028	Parque Infantil - Centro Educativo de Travassos	C	01	2005/10/31	6.189,75				6.189,75	5.00	5.00	309,48	4.440,20	1.749,55	
301	04	99	7295	Viveiro Municipal	C	01	2004/05/31	26.875,08				26.875,08	12.50	12.50		26.875,08		
301	04	99	7634	Fontes Luminosas	C	01	2002/01/01	16.759,61				16.759,61	12.50	12.50		16.759,61		
301	04	99	11501	4 Mesas em Pedra + Churrasqueira em Pedra - P.Fluvial Esperança		01	2015/06/30	1.599,00				1.599,00	5.00	5.00	79,95	366,45	1.232,55	
301	05	99	14635	Parque de Lazer de Carfe	C	01	2016/12/30	36.836,62				36.836,62	5.00	5.00	1.841,86	5.675,40	31.161,22	
107	01	21	14651	Papeleira exterior		01	2016/12/30	155,00				155,00	12.50	12.50	19,38	61,38	93,62	
107	01	21	14652	Papeleira exterior		01	2016/12/30	155,00				155,00	12.50	12.50	19,38	61,38	93,62	
301	04	99	14653	Mesa + Banco em Granito	A	01	2016/12/30	424,00				424,00	0.47	0.47	2,57	8,73	415,27	
301	04	99	14654	Mesa + Banco em Granito	A	01	2016/12/30	424,00				424,00	0.47	0.47	2,57	8,73	415,27	
301	04	99	14655	Mesa + Banco em Granito	A	01	2016/12/30	424,00				424,00	0.47	0.47	2,57	8,73	415,27	
106	01	99	14656	Parque Lazer Carfe - Equipamento desportivo	A	01	2016/12/30	530,00				530,00	12.50	12.50	66,24	204,26	325,74	
106	01	99	14657	Parque Lazer Carfe - Equipamento desportivo	A	01	2016/12/30	530,00				530,00	12.50	12.50	66,24	204,26	325,74	
106	01	99	14658	Parque Lazer Carfe - Equipamento desportivo	A	01	2016/12/30	530,00				530,00	12.50	12.50	66,24	204,26	325,74	
106	01	99	14659	Parque Lazer Carfe - Parque Infantil	A	01	2016/12/30	8.490,00				8.490,00	12.50	12.50	1.061,25	3.269,25	5.220,75	
301	04	99	14744	Parque Lazer Moinhos Novos	E	01	2016/12/31	37.786,25				37.786,25	5.00	5.00	1.889,31	5.822,37	31.963,88	
106	01	99	14748	Parque Lazer Moinhos Novos - Dupla Torre com Escorrega e Tunel	C	01	2016/12/31	5.425,00				5.425,00	12.50	12.50	678,12	2.030,59	3.394,41	
106	01	99	14745	Parque Lazer Moinhos Novos - Circuito Manutenção BioFitness EXM 11	C	01	2016/12/31	535,30				535,30	12.50	12.50	74,49	223,47	365,83	
106	01	99	14746	Parque Lazer Moinhos Novos - Circuito Manutenção BioFitness EXM 4	C	01	2016/12/31	535,30				535,30	12.50	12.50	74,49	223,47	365,83	
106	01	99	14747	Parque Lazer Moinhos Novos - Circuito Manutenção BioFitness EXM 5	C	01	2016/12/31	535,30				535,30	12.50	12.50	74,49	223,47	365,83	
106	01	99	14752	Parque Lazer Moinhos Novos - Circuito Manutenção BioFitness EXM 7	C	01	2016/12/31	535,30				535,30	12.50	12.50	74,49	223,47	365,83	
106	01	99	14753	Parque Lazer Moinhos Novos - Circuito Manutenção BioFitness EXM 10	C	01	2016/12/31	535,30				535,30	12.50	12.50	74,49	223,47	365,83	
106	01	99	14754	Parque Lazer Moinhos Novos - Circuito Manutenção BioFitness EXM 21	C	01	2016/12/31	535,30				535,30	12.50	12.50	74,49	223,47	365,83	
106	01	99	14755	Parque Lazer Moinhos Novos - Equipamento Infantil SI 173 (Reciclocal)	C	01	2016/12/31	3.507,76				3.507,76	12.50	12.50	438,45	2.122,77	1.384,99	
117	01	03	14779	Electrobomba Submersível 5"MS 5/5 1.1KW 220-240V - P. Laz. Moinhos Novos		01	2016/12/31	350,29				350,29	14.29	14.29	50,04	154,23	196,06	
117	01	99	14780	Depósito Pressão Inox. 100 Lts c/ Membrana		01	2016/12/31	224,01				224,01	12.50	12.50	28,03	80,26	143,75	
107	01	02	14781	Quadro Protecção Manob. Bimotor Protecção		01	2016/12/31	102,58				102,58	14.29	14.29	14,66	45,16	57,42	
TOTAL PARA A CONTA [42.2.2.04] :								731.595,28				730.695,29			35.028,70	373.127,74	358.737,39	
TOTAL [ACTIVOS] :								20.577.814,21			1.677.401,15	20.658.005,71			977.787,22	3.245.454,26	21.674.501,05	

ENTIDADE
CMPL
Período : 1800/01/01 a 2019/12/31

MAPA ANEXO DEMONSTRAÇÕES FINANCEIRAS

CONTA IMOBILIZADO : 42.2.2.05 - Instalações desportivas e recreativas

Data : 2020/05/11
Ano : 2019
Página : 15

IDENTIFICAÇÃO DO BEM					AQUISIÇÃO			ATIVO BRUTO	VARIAÇÃO PATRIMONIAL			Valor Patrimonial Actualizado	REINTEGRAÇÕES E AMORTIZAÇÕES				Valor Patrimonial Líquido	ALIENAÇÕES/ABATES/TRANSFER. (Valor Bruto do Abate)		
Cl.	Tipo	Bem	Nr.Inv.	Descrição	Nat	Tipo	Data	(Valor Aquisição)	T.	Data	Valor		Tx. I	Tx A.	Do Período	Acumuladados		T.	Valor	Data
301	04	02	3849	Polidesportivo Sintetico do Pontido	C	01	2012/06/30	77.138,27				77.138,27	5.00	5.00	3.856,92	29.248,26	47.890,01			
301	04	02	7637	Piscina Municipal Descoberta	C	01	2002/06/28	36.208,60	GR	2016/12/31	20.042,77	56.251,37	5.00	18.18	5.454,59	43.069,50	13.181,87			
301	04	02	10892	Parque Desportivo Municipal (Relvado Sintético)	C	01	2015/06/30	259.116,77	GR	2016/12/31	26.584,48	285.701,25	5.00	5.15	13.713,36	61.716,59	223.984,66			
301	05	99	12574	Iluminação - Campo de Jogos Municipal		01	2015/10/20	31.370,12				31.370,12	5.00	5.00	1.567,92	6.675,50	24.694,62			
301	04	02	14664	Parque Desportivo Joaquim Galão - Valdemil	E	01	2016/12/31	43.226,76				43.226,76	5.00	5.00	2.161,33	6.664,12	36.562,64			
106	01	99	14665	Relvado Sintético do Parque Joaquim Galão		01	2016/12/31	16.598,01				16.598,01	12.50	12.50	2.074,78	6.397,18	10.200,83			
106	01	04	14666	Baliza do Parque Joaquim Galão		01	2016/12/31	508,80				508,80	12.50	12.50	63,60	196,10	312,70			
106	01	04	14667	Baliza do Parque Joaquim Galão		01	2016/12/31	508,80				508,80	12.50	12.50	63,60	196,10	312,70			
301	04	99	14756	Ringue em Cimento com bancada e vedação - Parque Moinhos Novos	E	01	2016/12/31	20.000,00				20.000,00	5.00	5.00	999,97	3.083,30	16.916,70			
TOTAL PARA A CONTA (42.2.2.05) :								484.676,13			46.627,25	531.303,38			29.956,07	157.246,65	374.056,73			
TOTAL (ACUMULADO) :								22.855.495,94			2.017.038,43	25.081.309,09			407.723,35	3.102.731,01	21.978.578,08			

IDENTIFICAÇÃO DO BEM					AQUISIÇÃO			ATIVO BRUTO	VARIAÇÃO PATRIMONIAL			Valor Patrimonial Actualizado	REINTEGRAÇÕES E AMORTIZAÇÕES				Valor Patrimonial Líquido	ALIENAÇÕES/ABATES/TRANSFER. (Valor Bruto do Abate)		
Cl.	Tipo	Bem	Nr.Inv.	Descrição	Nat	Tipo	Data	(Valor Aquisição)	T.	Data	Valor		Tx. I	Tx A.	Do Período	Acumuladados		T.	Valor	Data
301	04	99	6849	Furos Artesianos - Centro Interpretação do Carvalho de Calvos	C	01	2006/06/30	14.491,52				14.491,52	5.00	5.00	724,57	9.842,14	4.649,38			
TOTAL PARA A CONTA (42.2.2.06) :								14.491,52				14.491,52			724,57	9.842,14	4.649,38			
TOTAL (ACUMULADO) :								22.869.997,46			2.017.039,43	25.095.800,61			408.447,92	3.112.573,15	21.983.227,46			

IDENTIFICAÇÃO DO BEM						AQUISIÇÃO		ACTIVO BRUTO	VARIAÇÃO PATRIMONIAL			Valor Patrimonial Actualizado	REINTEGRAÇÕES E AMORTIZAÇÕES				Valor Patrimonial Líquido	ALIENAÇÕES/ABATES/TRANSFER. (Valor Bruto do Abate)		
Cl.	Tipo	Sec	Nr.Inv.	Descrição		Nat	Tipo	Data	(Valor Aquisição)	T.	Data	Valor		Ex. I	In A.	Do Período	Acumuladas		T.	Valor	Data
301	05	99	3506	Paragem Autocarro - Moinhos Moros		C	01	2012/04/30	1.182,55				1.182,55	5.00	5.00	53,15	458,22	724,33			
301	05	99	3507	2 Paragens de Autocarros - Fontarcada		C	01	2012/04/30	1.672,28				1.672,28	5.00	5.00	53,61	725,55	1.146,73			
301	05	99	3545	Paragem Autocarro - IBAIE		C	01	2012/05/22	611,16				611,16	5.00	5.00	30,59	226,66	384,50			
301	05	99	4153	Paragem Autocarro - Veria		C	01	2011/05/31	1.205,18				1.205,18	5.00	5.04	63,55	533,67	734,51			
301	05	99	4225	3 Paragens de Autocarros - Sarredelo		C	01	2011/11/10	3.379,45				3.379,45	5.00	5.00	169,96	1.379,91	1.999,56			
301	05	99	4785	Paragem Autocarro - Junto à Escola		C	01	2005/10/15	1.044,00				1.044,00	5.00	5.00	52,20	535,05	508,95			
301	05	99	7205	Paragens de autocarros		C	01	2002/11/30	18.817,43				18.817,43	5.00	5.00	940,89	16.151,63	2.665,80			
301	05	99	7216	6 Paragem Autocarro - CAEIR		C	01	2015/11/30	6.117,11				6.117,11	5.00	5.00	306,84	1.872,23	4.244,88			
301	05	99	7217	Paragem Autocarro (Sua de Castanheira) - Travessos		C	01	2015/11/11	1.645,01				1.645,01	5.00	5.00	82,43	505,16	1.139,85			
301	05	99	7245	Paragem Autocarro - Santo Emilião		C	01	2015/01/30	694,45				694,45	5.00	5.00	34,69	245,05	451,40			
301	05	99	10157	Paragem Autocarro - Sobradelo da Cima			01	2014/12/18	967,55				967,55	5.00	5.00	45,37	230,67	676,52			
301	05	99	10158	Paragem Autocarro - Sobradelo da Cima			01	2014/12/18	967,55				967,55	5.00	5.00	45,37	230,67	676,52			
301	05	99	10159	Paragem Autocarro - Sarredelo			01	2014/05/17	605,06				605,06	5.00	5.00	30,24	161,32	443,74			
301	05	99	10160	Paragem Autocarro - Sarredelo			01	2014/05/17	605,06				605,06	5.00	5.00	30,24	161,32	443,74			
301	05	99	10161	Paragem Autocarro - Sarredelo			01	2014/05/17	605,06				605,06	5.00	5.00	30,24	161,32	443,74			
301	05	99	10162	Paragem Autocarro - Faide			01	2014/10/06	967,55				967,55	5.00	5.00	45,37	233,24	668,31			
301	05	99	10163	Paragem Autocarro - Faide			01	2014/10/06	967,55				967,55	5.00	5.00	45,37	233,24	668,31			
301	05	99	10164	Paragem Autocarro - Faide			01	2014/10/06	967,55				967,55	5.00	5.00	45,37	233,24	668,31			
301	05	99	10165	Paragem Autocarro - Faide			01	2014/10/06	967,55				967,55	5.00	5.00	45,37	233,24	668,31			
301	05	99	10166	Paragem Autocarro - Faide			01	2014/10/06	967,55				967,55	5.00	5.00	45,37	233,24	668,31			
301	05	99	10167	Paragem Autocarro - Loureio			01	2014/03/25	967,55				967,55	5.00	5.00	45,37	245,83	681,79			
301	05	99	10168	Paragem Autocarro - Loureio			01	2014/03/25	967,55				967,55	5.00	5.00	45,37	245,83	681,79			
301	05	99	10169	Paragem Autocarro - Eroshais			01	2014/03/27	967,55				967,55	5.00	5.00	45,37	245,80	681,78			
301	05	99	10170	Paragem Autocarro - Sisaes			01	2014/06/23	967,55				967,55	5.00	5.00	45,37	245,80	681,78			
301	05	99	10171	Paragem Autocarro - Pandufinho			01	2014/05/15	967,55				967,55	5.00	5.00	45,37	242,02	665,57			
301	05	99	10172	Paragem Autocarro - Pandufinho			01	2014/05/15	967,55				967,55	5.00	5.00	45,37	242,02	665,57			
301	05	99	10173	Paragem Autocarro - Eroshais			01	2014/11/21	967,55				967,55	5.00	5.05	45,37	234,45	673,15			
301	05	99	10174	Paragem Autocarro - Loureio			01	2014/11/18	967,55				967,55	5.00	5.00	45,37	234,45	673,13			
301	05	99	12236	Paragem de Autocarro - "Cabine Nazaré" - ALDUC			01	2015/12/03	1.554,05				1.554,05	5.00	5.00	75,65	325,34	1.228,14			
301	05	99	12243	Paragem Autocarro - Santo Emilião			01	2015/10/07	1.401,25				1.401,25	5.00	5.00	70,06	298,20	1.103,05			
301	05	99	12244	Paragem Autocarro - Sarredelo			01	2015/05/28	553,24				553,24	5.00	5.00	26,64	115,65	437,56			
301	05	99	12245	Paragem Autocarro - Sarredelo			01	2015/05/28	553,24				553,24	5.00	5.00	26,64	115,65	437,56			
301	05	99	12246	Paragem Autocarro - Carfe			01	2015/10/22	1.283,66				1.283,66	5.00	5.00	64,19	273,20	1.010,46			
301	05	99	12247	Paragem Autocarro - Campo			01	2015/05/30	527,24				527,24	5.00	5.00	26,36	114,53	413,31			
301	05	99	12248	Paragem Autocarro - Pandufinho			01	2015/10/19	728,02				728,02	5.00	5.00	36,47	155,15	573,87			
301	05	99	12249	Paragem Autocarro - Faide			01	2015/10/14	636,01				636,01	5.00	5.00	34,20	146,13	547,88			
301	05	99	12250	Paragem Autocarro - Loureio			01	2015/10/12	746,66				746,66	5.00	5.00	37,45	161,33	585,33			
301	05	99	12251	Paragem Autocarro - Vilela			01	2015/11/30	637,69				637,69	5.00	5.00	31,90	133,76	503,93			
301	04	99	14262	Mesa(2 Bancos) + Banco(2 Bancos) Em Granito		A	01	2016/12/30	467,49				467,49	0.67	0.67	3,12	9,64	457,76			
301	04	99	14263	Mesa(2 Bancos) + Banco(2 Bancos) Em Granito		A	01	2016/12/30	467,49				467,49	0.67	0.67	3,12	9,64	457,76			
301	04	99	14264	Mesa(2 Bancos) + Banco(2 Bancos) Em Granito		A	01	2016/12/30	467,49				467,49	0.67	0.67	3,12	9,64	457,76			
301	04	99	14265	Mesa(2 Bancos) + Banco(2 Bancos) Em Granito		A	01	2016/12/30	467,49				467,49	0.67	0.67	3,12	9,64	457,76			
301	04	99	14266	Mesa(2 Bancos) + Banco(2 Bancos) Em Granito		A	01	2016/12/30	467,49				467,49	0.67	0.67	3,12	9,64	457,76			
301	04	99	14267	Mesa(2 Bancos) + Banco(2 Bancos) Em Granito		A	01	2016/12/30	467,49				467,49	0.67	0.67	3,12	9,64	457,76			
301	04	99	14268	Mesa(2 Bancos) + Banco(2 Bancos) Em Granito		A	01	2016/12/30	467,49				467,49	0.67	0.67	3,12	9,64	457,76			
301	04	99	14269	Mesa(2 Bancos) + Banco(2 Bancos) Em Granito		A	01	2016/12/30	467,49				467,49	0.67	0.67	3,12	9,64	457,76			
301	04	99	14270	Mesa(2 Bancos) + Banco(2 Bancos) Em Granito		A	01	2016/12/30	467,49				467,49	0.67	0.67	3,12	9,64	457,76			
301	04	99	14271	Mesa(2 Bancos) + Banco(2 Bancos) Em Granito		A	01	2016/12/30	467,49				467,49	0.67	0.67	3,12	9,64	457,76			
301	04	99	14554	Colocação e Paragem de Autocarro - Largo Barbosa e Castro		E	01	2016/12/31	71.852,15	EA	2017/03/30	1.207,70	74.059,85	5.00	5.03	3.692,73	11.533,73	62.526,12			
301	05	99	14627	Paragem Autocarro - Rivas		D	04	2016/12/31	2.615,82	EA	2017/06/23	249,56	2.765,38	5.00	5.13	155,68	572,21	2.193,17			
301	05	99	14628	Paragem Autocarro (Grande) - Fontarcada		D	04	2016/12/31	1.172,33				1.172,33	5.00	5.00	58,56	159,71	992,62			
TOTAL PARA A CONTA (42.2.2.12) :									145.922,71			1.745,26	144.667,77			7.016,37	40.915,22	103.858,55		
TOTAL (ACTIVOIMOB) :									23.910.810,17			1.015.733,43	25.240.469,36			415.464,23	3.473.532,37	22.437.196,01		

IDENTIFICAÇÃO DO BEM					AQUISIÇÃO		ACTIVO LÍQUIDO	VARIAÇÃO PATRIMONIAL		Valor Patrimonial Actualizado	REINTEGRAÇÕES E AMORTIZAÇÕES			Valor Patrimonial Líquido	ALIENAÇÕES/ABATES/TRANSFER. (Valor Bruto do Bem)		
Cl.	Tipo	Bem	Nr.Inv.	Descrição	Nac	Tipo	Data	(Valor Aquisição)	T.	Data	Valor		Ta. I to A.	Do Período	Acumuladas		T.	Valor	Data
301	05	99	14629	Paragem Autocarro (Grande) - Corvelas	0	09	2016/12/31	1.098,55				1.098,55	5.00	5.00	59,41	155,47	653,11		
301	05	99	14630	Paragem Autocarro - Pomarcada	0	09	2016/12/31	910,60				910,60	5.00	5.00	45,50	140,35	770,25		
301	05	99	14631	Paragem Autocarro - Vilela	0	09	2016/12/31	845,49				845,49	5.00	5.00	42,25	130,33	715,16		
301	05	99	14632	Paragem Autocarro - Freães	0	09	2016/12/31	878,88				878,88	5.00	5.00	44,02	135,67	744,21		
301	05	99	14633	Paragem Autocarro - Caivos	0	09	2016/12/31	846,32				846,32	5.00	5.00	42,34	130,45	715,87		
301	05	99	14634	Paragem Autocarro - Corvelas	0	09	2016/12/31	4.010,35				4.010,35	5.00	5.00	200,52	618,27	3.392,12		
301	05	99	14678	Paragem Autocarro	0	09	2016/12/31	866,34				866,34	8.33	8.33	72,22	222,62	643,72		
301	05	99	14682	Paragem Autocarro	0	09	2016/12/31	866,34				866,34	8.33	8.33	72,22	222,62	643,72		
301	05	99	14683	Paragem Autocarro	0	09	2016/12/31	866,34				866,34	8.33	8.33	72,22	222,62	643,72		
301	05	99	14684	Paragem Autocarro	0	09	2016/12/31	866,34				866,34	8.33	8.33	72,22	222,62	643,72		
301	05	99	14685	Paragem Autocarro	0	09	2016/12/31	866,34				866,34	8.33	8.33	72,22	222,62	643,72		
301	05	99	14686	Paragem Autocarro	0	09	2016/12/31	866,34				866,34	8.33	8.33	72,22	222,62	643,72		
301	05	99	14687	Paragem Autocarro	0	09	2016/12/31	866,34				866,34	8.33	8.33	72,22	222,62	643,72		
301	05	99	14688	Paragem Autocarro	0	09	2016/12/31	866,34				866,34	8.33	8.33	72,22	222,62	643,72		
301	05	99	14694	Paragem Autocarro	0	09	2016/12/31	866,34				866,34	8.33	8.33	72,22	222,62	643,72		
301	05	99	14695	Paragem Autocarro	0	09	2016/12/31	866,34				866,34	8.33	8.33	72,22	222,62	643,72		
301	05	99	14697	Paragem Autocarro	0	09	2016/12/31	441,55				441,55	8.33	8.33	36,82	113,47	328,08		
301	05	99	14698	Paragem Autocarro	0	09	2016/12/31	441,55				441,55	8.33	8.33	36,82	113,47	328,08		
301	05	99	14700	Paragem Autocarro	0	09	2016/12/31	441,55				441,55	8.33	8.33	36,82	113,47	328,08		
301	05	99	14701	Paragem Autocarro	0	09	2016/12/31	441,55				441,55	8.33	8.33	36,82	113,47	328,08		
301	05	99	14702	Paragem Autocarro	0	09	2016/12/31	441,56				441,56	8.33	8.33	36,82	113,47	328,09		
301	04	99	17345	Mesa 2"0x50 + Banco2"0x35 em Pedra - EN103 - Ferreiros	A	01	2017/06/29	402,80				402,80	0.47	0.47	2,74	7,02	395,78		
301	04	99	17346	Mesa 2"0x50 + Banco2"0x35 em Pedra - EN103 - Ferreiros	A	01	2017/06/29	402,80				402,80	0.47	0.47	2,74	7,02	395,78		
301	04	99	17347	Mesa 2"0x50 + Banco2"0x35 em Pedra - EN103 - Ferreiros	A	01	2017/06/29	402,80				402,80	0.47	0.47	2,74	7,02	395,78		
301	04	99	17348	Mesa 2"0x50 + Banco2"0x35 em Pedra - EN103 - Ferreiros	A	01	2017/06/29	402,80				402,80	0.47	0.47	2,74	7,02	395,78		
301	04	99	17349	Mesa 2"0x50 + Banco2"0x35 em Pedra - EN103 - Ferreiros	A	01	2017/06/29	402,80				402,80	0.47	0.47	2,74	7,02	395,78		
301	04	99	17350	Mesa 2"0x50 + Banco2"0x35 em Pedra - EN103 - Ferreiros	A	01	2017/06/29	402,80				402,80	0.47	0.47	2,74	7,02	395,78		
301	04	99	17351	Mesa 2"0x50 + Banco2"0x35 em Pedra - EN103 - Ferreiros	A	01	2017/06/29	402,80				402,80	0.47	0.47	2,74	7,02	395,78		
301	04	99	17352	Mesa 2"0x50 + Banco2"0x35 em Pedra - EN103 - Ferreiros	A	01	2017/06/29	402,80				402,80	0.47	0.47	2,74	7,02	395,78		
301	04	99	17353	Mesa 2"0x50 + Banco2"0x35 em Pedra - EN103 - Ferreiros	A	01	2017/06/29	402,80				402,80	0.47	0.47	2,74	7,02	395,78		
301	04	99	17354	Mesa 2"0x50 + Banco2"0x35 em Pedra - EN103 - Ferreiros	A	01	2017/06/29	402,80				402,80	0.47	0.47	2,74	7,02	395,78		
301	04	99	17355	Mesa 200x100 + Banco80x35 em Pedra - Rua do Porto D'Abre - Faiões	A	01	2017/06/29	720,80				720,80	0.47	0.47	4,91	12,47	708,33		
301	04	99	17356	Coluna em Granito - Rua Joao Magalhaes - Calegos	A	01	2017/06/29	156,10				156,10	0.47	0.47	1,32	3,41	152,69		
301	04	99	17357	Coluna em Granito - Rua da Igreja - Pendufinho	A	01	2017/06/29	166,60				166,60	0.47	0.47	0,72	1,84	164,76		
301	04	99	17359	Banco 190x30x10 em Pedra - Rua da Bita - Corvelas	A	01	2017/06/29	132,50				132,50	0.47	0.47	0,86	2,27	130,23		
301	04	99	17360	Banco 190x30x10 em Pedra - Rua da Bita - Corvelas	A	01	2017/06/29	132,50				132,50	0.47	0.47	0,86	2,27	130,23		
301	04	99	17361	Banco 190x30x10 em Pedra - Rua da Bita - Corvelas	A	01	2017/06/29	132,50				132,50	0.47	0.47	0,86	2,27	130,23		
301	04	99	17362	Banco 170x55x15 em Pedra - Rua da Bita - Corvelas	A	01	2017/06/29	344,50				344,50	0.47	0.47	2,23	5,36	339,14		
301	04	99	17363	Banco 170x55x15 em Pedra - Rua da Bita - Corvelas	A	01	2017/06/29	344,50				344,50	0.47	0.47	2,23	5,36	339,14		
301	04	99	17364	Banco 170x55x15 em Pedra - Rua da Bita - Corvelas	A	01	2017/06/29	344,50				344,50	0.47	0.47	2,23	5,36	339,14		
401	05	99	17340	Escultura Laranjeiras - Lgo Cruzes - Largo Friande		01	2017/12/31	2.057,21				2.057,21	5.00	5.00	145,57	312,22	1.744,99		
401	05	99	17337	Mesa Pedra - Largo Friande		01	2017/12/31	1.132,11				1.132,11	5.00	5.00	57,12	116,33	1.015,78		
401	05	99	17338	Banco Pedra- Largo Friande		01	2017/12/31	744,61				744,61	5.00	5.00	37,21	77,55	667,06		
401	05	99	17339	Banco Pedra- Largo Friande		01	2017/12/31	744,61				744,61	5.00	5.00	37,21	77,55	667,06		

TOTAL PARA A CONTA (42.2.2.12) :	174.445,47	1.745,16	176.190,63	8.672,82	45.612,27	130.578,36	
TOTAL (ACUMULADO) :	20.044.290,59	2.015.735,49	23.171.951,14	467.126,74	9.159.165,41	12.013.761,72	

IDENTIFICAÇÃO DO BEM					AQUISIÇÃO		ACTIVO BRUTO	VARIAÇÃO PATRIMONIAL		Valor Patrimonial Actualizado	REINTEGRAÇÕES E AMORTIZAÇÕES				Valor Patrimonial Líquido	ALIENAÇÕES/ABATES/TRANSFER. (Valor Bruto do Abate)		
Cl.	Tipo	Bem	Nr.Inv.	Descrição	Nac	Tipo	Data	(Valor Aquisição)	T.	Data	Valor		Ta.	I	Ta	A.	Do Período	Acumuladados		T.	Valor	Data
401	05	99	18002	Escultura Banco - Aço Corten - Largo Ajuda	01		2017/12/31	2.997,15				2.997,15	5.00	5.00			149,87	312,22	2.684,93			
301	05	99	18011	Paragem Autocarro - Covelas	01		2017/12/31	1.945,66				1.945,66	5.00	5.00			97,31	202,70	1.742,96			
301	05	99	18013	Paragem Autocarro - Lanhoso	01		2017/12/31	1.219,19				1.219,19	5.00	5.00			60,96	127,00	1.092,19			
301	05	99	18014	Paragem Autocarro - Serzedelo	01		2017/12/31	1.675,63				1.675,63	5.00	5.00			83,77	174,53	1.501,10			
401	05	99	18235	Escultura Cruz - Aço Corten - Avenida S.Pedro - Ajuda	01		2018/07/12	1.082,49				1.082,49	5.00	5.00			54,12	81,18	1.001,31			
301	05	99	18319	Paragem Autocarro - Calvos	09		2018/12/31	948,44				948,44	5.00	5.00			42,46	46,00	538,44			
301	05	99	18320	Paragem Autocarro - Ponte Lanhoso	09		2018/12/31	894,82				894,82	5.00	5.00			44,75	45,48	846,34			
301	04	99	19312	Mesa + Banco em Granito - Praia Fluvial Esperança	01		2019/07/22	184,50				184,50	0.67	0.67			0,69	0,69	183,50			
301	04	99	19313	Mesa + Banco em Granito - Praia Fluvial Esperança	01		2019/07/22	184,50				184,50	0.67	0.67			0,69	0,69	183,50			
301	04	99	19314	Mesa + Banco em Granito - Praia Fluvial Esperança	01		2019/07/22	184,50				184,50	0.67	0.67			0,69	0,69	183,50			
301	04	99	19315	Mesa + Banco em Granito - Praia Fluvial Esperança	01		2019/07/22	184,50				184,50	0.67	0.67			0,69	0,69	183,50			
301	05	99	20750	Paragem Autocarro - Avenida de Oliveira - Oliveira	01		2019/12/31	2.452,69				2.452,69	5.00	5.00			10,39	16,35	2.436,25			
TOTAL PARA A CONTA (42.2.2.12) :								195.299,44			1.745,06	193.044,50					9.219,65	46.617,17	148.427,33			
TOTAL (ACUMULADO) :								23.659.336,30			2.028.733,45	15.225.845,71					417.666,77	3.159.153,32	22.126.654,74			

IDENTIFICAÇÃO DO BEM					AQUISIÇÃO		ATIVO BRUTO	VARIAÇÃO PATRIMONIAL			Valor Patrimonial Actualizado	DEPRECIAÇÕES E AMORTIZAÇÕES			Valor Patrimonial Líquido	ALIENAÇÕES/ABATES/TRANSFERE. (Valor Bruto do Acerto)	
Cl.	Tipo	Bem	Nr.Inv.	Descrição	Nat	Tipo Data	(Valor Aquisição)	T.	Data	Valor		Ex. I Ex A.	Do Período	Acumuladas		T. Valor	Data
167	01	13	1	Escadote	01	2002/03/18	60,35				60,35	12.50	12.50	60,35			
117	01	99	2	Depósito Pressao Inox 300Lt - Aquecimento S.Frageiros	01	2002/03/22	422,97				422,97	12.50	12.50	422,97			
165	06	03	4	Maquina Lavar Loiça - EB1	01	2002/01/15	571,92				571,92	12.50	12.50	571,92			
167	01	07	5	Cadeira	01	2002/01/14	20,93				20,93	12.50	12.50	20,93			
166	02	15	6	Cesto Porcelana - EB1	01	2002/03/22	626,11				626,11	12.50	12.50	626,11			
167	01	20	7	Mesa 120x60cm - Escola de Sobradelo Coma e Bentinho	01	2002/03/06	42,91				42,91	12.50	12.50	42,91			
117	01	21	9	Papeleiras	01	2002/02/19	118,56				118,56	12.50	12.50	118,56			
166	01	99	10	Parque Infantil EB1 Moure - Equipamento Infatil Tipo Mobiser	01	2002/03/12	3.554,13				3.554,13	12.50	12.50	3.554,13			
166	01	99	11	Parque Infantil J.I. Sobradelo de Coma - Balaiço, Escorrega, Cavalo acla, Estrutura de Balancé	01	2002/03/19	5.227,39				5.227,39	12.50	12.50	5.227,39			
166	01	99	12	Parque Infantil EB1 Lamboso - Balaiço, Escorrega, Cavalo acla, Estrutura de Balancé	01	2002/03/18	5.227,39				5.227,39	12.50	12.50	5.227,39			
166	01	99	13	Parque Infantil J.I. Carfe - Equipamento(Balaiço;Mesa PINTY;Estrutura Balancé;Escorrega)	01	2002/12/30	6.234,88				6.234,88	12.50	12.50	6.234,88			
167	01	99	14	Carro de Transporte	01	2002/12/13	114,54				114,54	12.50	12.50	114,54			
112	03	99	15	Barreiras de Proteção	01	2002/05/31	62,16				62,16	12.50	12.50	62,16			
162	01	13	16	Telefone	01	2002/04/11	17,31				17,31	12.50	12.50	17,31			
162	01	13	17	Telefone	01	2002/04/12	51,94				51,94	12.50	12.50	51,94			
162	01	13	18	Telefone	01	2002/04/11	17,31				17,31	12.50	12.50	17,31			
167	01	02	19	Armário - Piscina Municipal	01	2002/03/28	124,49				124,49	12.50	12.50	124,49			
167	01	23	20	Secretária - Piscina Municipal	01	2002/03/28	255,72				255,72	12.50	12.50	255,72			
167	01	23	21	Secretária - Piscina Municipal	01	2002/03/28	169,49				169,49	12.50	12.50	169,49			
167	01	21	22	Papeleira - Piscina Municipal	01	2002/03/28	11,21				11,21	12.50	12.50	11,21			
167	01	20	23	Mesa - Piscina Municipal	01	2002/03/28	104,29				104,29	12.50	12.50	104,29			
165	04	06	24	Marquesa - Piscina Municipal	01	2002/03/28	166,70				166,70	12.50	12.50	166,70			
167	01	23	25	Secretária - Paços do Concelho (1200*80*75)	01	2002/04/04	150,22				150,22	12.50	12.50	150,22			
167	01	99	26	Recipiente - Paços do Concelho	01	2002/04/05	23,49				23,49	12.50	12.50	23,49			
167	01	02	27	Armário - Paços do Concelho (MODEL. 1600x45)	01	2002/04/19	116,66				116,66	12.50	12.50	116,66			
167	01	23	28	Secretária - Paços do Concelho (1400*80*75)	01	2002/05/09	160,62				160,62	12.50	12.50	160,62			
167	01	01	29	Armário Aberto - Paços do Concelho (MOD 1540*70)	01	2002/05/09	111,69				111,69	12.50	12.50	111,69			
167	01	01	30	Armário - Paços do Concelho	01	2002/05/31	466,44				466,44	12.50	12.50	466,44			
167	01	02	31	Armário - Paços do Concelho	01	2002/05/31	227,60				227,60	12.50	12.50	227,60			
167	01	06	32	Cabide c/ Porta Chapeu Chuva	01	2002/10/10	93,06				93,06	12.50	12.50	93,06			
167	01	23	33	Secretária (1200X70X72)	01	2002/10/10	164,25				164,25	12.50	12.50	164,25			
167	05	08	34	Expositor p/ Campo de Jogos de Monsul	01	2002/05/10	756,00				756,00	12.50	12.50	756,00			
167	01	02	35	Armário	01	2002/06/25	144,36				144,36	12.50	12.50	144,36			
167	01	01	36	Armário - Agrupamento do Cérado EB1	01	2002/10/22	177,10				177,10	12.50	12.50	177,10			
104	06	19	37	Maquina Fotográfica NIKON F60 - Casa da Cultura	01	2002/07/18	1.674,35				1.674,35	12.50	12.50	1.674,35			
167	01	23	38	Secretaria Simples c/ Ferros 1000x60x72 - Casa da Cultura	01	2002/05/18	246,64				246,64	12.50	12.50	246,64			
166	01	99	39	Armação de Peala - Pealas Fluviais	01	2002/05/16	142,00				142,00	12.50	12.50	142,00			
167	02	99	40	Expositor	01	2002/02/04	340,75				340,75	12.50	12.50	340,75			
102	01	03	41	Estante - Contabilidade e Tesouraria	01	2002/02/27	1.023,75				1.023,75	12.50	12.50	1.023,75			
102	01	99	42	Movel - DOZE	01	2002/02/27	682,50				682,50	12.50	12.50	682,50			
167	01	03	43	Bancos - Balneario Parque Desportivo Municipal	01	2002/04/02	787,50				787,50	12.50	12.50	787,50			
167	01	99	44	Balcão p/ Polidesportivo de Lamboso	01	2002/05/16	787,50				787,50	12.50	12.50	787,50			
167	01	03	45	Bancos - Balneario Parque Desportivo Municipal	01	2002/06/17	157,00				157,00	12.50	12.50	157,00			
167	01	99	46	Balcão - PISCINAS COBERTAS	01	2002/05/17	1.002,20				1.002,20	12.50	12.50	1.002,20			
167	01	03	47	Estante - Contabilidade e Tesouraria	01	2002/05/05	333,75				333,75	12.50	12.50	333,75			
167	01	03	48	Banco em Fasbala	01	2002/11/07	178,63				178,63	12.50	12.50	178,63			
166	05	07	49	Peala Fluvial Verde - Banco Plenar	01	2002/03/22	1.392,63				1.392,63	10.00	10.00	1.392,63			
TOTAL PARA A CONTA (42.3) :							35.187,64				35.187,64			35.187,64			
TOTAL (ACUMULADO) :							23.053.467,54			2.015.731,43	25.521.085,73		417.066,77	5.194.376,56	20.126.454,79		

IDENTIFICAÇÃO DO BEM					AQUISIÇÃO		ATIVO EFETIVO	VARIAÇÃO PATRIMONIAL		Valor Patrimonial Actualizado	REINTEGRAÇÕES E AMORTIZAÇÕES			Valor Patrimonial Líquido	ALIENAÇÕES/BAIXAS/TRANSFER. (Valor Bruto do Móvel)	
Cl.	Tipo	Sec	Nr.Inv.	Descrição	Nat	Tipo Data	(Valor Aquisição)	T.	Data Valor		Ts. I	Ts A.	Do Período Acumulados		T. Valor	Data
107	06	03	52	Caixa Isotérmica - Centro Social S. Cens Calves	01	2002/05/23	503,67			503,67	12.50	12.50	503,67			
107	06	05	53	Courretes	01	2002/11/18	258,51			258,51	12.50	12.50	258,51			
117	01	99	54	By-Pass	01	2002/11/26	1.522,01			1.522,01	12.50	12.50	1.522,01			
102	01	01	56	Central Telefónica	01	2002/05/24	10.112,11			10.112,11	12.50	12.50	10.112,11			
111	02	99	57	Compressor e acessórios - Oficina	01	2002/06/04	1.827,45			1.827,45	12.50	12.50	1.827,45			
107	01	02	58	Armário p/ Ferramentas	01	2002/11/14	614,14			614,14	12.50	12.50	614,14			
107	05	02	59	Aquecedor a Oleo - OLOF	01	2002/02/22	58,36			58,36	12.50	12.50	58,36			
103	01	99	60	Material - Serviços Administrativos	01	2002/05/30	378,82			378,82	12.50	12.50	378,82			
106	01	99	61	Palco Metálico - Centro Comunitário Vale do Cávado	01	2002/02/18	5.272,62			5.272,62	12.50	12.50	5.272,62			
106	01	99	62	Estrutura em Aço p/ Exposições	01	2002/05/16	2.477,64			2.477,64	12.50	12.50	2.477,64			
106	01	03	64	Vitral em Alumínio p/ Pavilhão Gimnodesportivo	01	2002/07/24	121,68			121,68	12.50	12.50	121,68			
106	01	03	65	Vitral em Alumínio p/ Pavilhão Gimnodesportivo	01	2002/02/13	265,79			265,79	12.50	12.50	265,79			
107	04	01	66	Ar Condicionado - Paços do Concelho	01	2002/05/22	1.692,45			1.692,45	12.50	12.50	1.692,45			
107	01	99	67	Escaparate com Portas - Paços do Concelho	01	2002/05/03	1.254,73			1.254,73	12.50	12.50	1.254,73			
107	01	23	68	Secretária - Paços do Concelho	01	2002/02/27	445,36			445,36	12.50	12.50	445,36			
107	01	10	69	Mesa Quadrada 1200X800	01	2002/05/28	256,62			256,62	12.50	12.50	256,62			
107	01	07	70	Cadeira - Paços do Concelho	01	2002/05/28	112,05			112,05	12.50	12.50	112,05			
107	01	07	71	Cadeira Kita - Theatro Club	01	2002/04/16	139,73			139,73	12.50	12.50	139,73			
107	01	07	72	Cadeira Rodada	01	2002/05/24	99,20			99,20	12.50	12.50	99,20			
107	01	10	74	Mesa - Paços do Concelho	01	2002/06/27	123,40			123,40	12.50	12.50	123,40			
107	01	07	75	Cadeira - Paços do Concelho	01	2002/07/12	51,65			51,65	12.50	12.50	51,65			
107	01	99	76	Armário Porta Vidro 1200X1650 - Paços do Concelho	01	2002/10/02	357,00			357,00	12.50	12.50	357,00			
107	01	08	77	Cama - Cardim de Infancia de Ferreiros	01	2002/05/03	91,33			91,33	12.50	12.50	91,33			
107	01	99	78	Lavoiro - Cardim de Infancia de Arrifana	01	2002/05/03	154,63			154,63	12.50	12.50	154,63			
107	01	08	79	Cama - Cardim de Infancia de Monsul	01	2002/05/03	91,33			91,33	12.50	12.50	91,33			
106	03	10	80	Fogão	01	2002/05/03	159,13			159,13	12.50	12.50	159,13			
107	01	10	81	Colchão - Cardim de Infancia	01	2002/05/03	56,67			56,67	12.50	12.50	56,67			
105	03	02	83	Sistema de Rega - Praceta 25 de Abril	01	2002/01/01	7.111,45			7.111,45	12.50	12.50	7.111,45			
102	01	13	85	Telefone Siemens C805	01	2002/05/31	17,32			17,32	12.50	12.50	17,32			
107	01	23	90	Secretária	01	2002/10/10	115,74			115,74	12.50	12.50	115,74			
107	01	23	91	Secretária	01	2002/10/10	73,22			73,22	12.50	12.50	73,22			
107	01	23	92	Secretária	01	2002/10/10	85,55			85,55	12.50	12.50	85,55			
107	01	02	93	Armário - Paços do Concelho (Metal. 1830/05)	01	2002/04/10	154,22			154,22	12.50	12.50	154,22			
107	01	23	94	Secretária - Paços do Concelho	01	2002/04/04	150,23			150,23	12.50	12.50	150,23			
107	01	23	95	Secretária - Paços do Concelho	01	2002/04/04	125,17			125,17	12.50	12.50	125,17			
107	01	23	96	Secretária - Paços do Concelho	01	2002/04/04	125,17			125,17	12.50	12.50	125,17			
107	01	23	98	Secretária - Paços do Concelho	01	2002/04/04	68,89			68,89	12.50	12.50	68,89			
107	01	23	99	Secretária - Paços do Concelho	01	2002/04/04	88,04			88,04	12.50	12.50	88,04			
107	01	23	100	Secretária - Paços do Concelho (140-80-74)	01	2002/04/04	88,04			88,04	12.50	12.50	88,04			
107	01	22	101	Prateleira - Paços do Concelho	01	2002/05/04	10,34			10,34	12.50	12.50	10,34			
107	01	22	102	Prateleira - Paços do Concelho	01	2002/05/04	10,34			10,34	12.50	12.50	10,34			
107	01	22	103	Prateleira - Paços do Concelho	01	2002/05/05	10,34			10,34	12.50	12.50	10,34			
107	01	21	104	Papeleira - Paços do Concelho	01	2002/05/05	23,40			23,40	12.50	12.50	23,40			
107	01	21	105	Papeleira - Paços do Concelho	01	2002/05/05	23,40			23,40	12.50	12.50	23,40			
107	01	23	106	Secretária - Paços do Concelho	01	2002/05/05	109,62			109,62	12.50	12.50	109,62			
107	01	22	107	Prateleira - Paços do Concelho	01	2002/05/31	9,34			9,34	12.50	12.50	9,34			
107	01	22	108	Prateleira - Paços do Concelho	01	2002/05/31	9,33			9,33	12.50	12.50	9,33			
107	01	02	109	Armário - Paços do Concelho	01	2002/05/31	466,45			466,45	12.50	12.50	466,45			
107	01	02	110	Armário - Paços do Concelho	01	2002/05/31	466,45			466,45	12.50	12.50	466,45			
107	01	02	111	Armário - Paços do Concelho	01	2002/05/31	466,45			466,45	12.50	12.50	466,45			
107	01	02	112	Armário - Paços do Concelho	01	2002/05/31	466,45			466,45	12.50	12.50	466,45			
107	01	02	113	Armário - Paços do Concelho (Metal. 1830/05)	01	2002/05/31	466,45			466,45	12.50	12.50	466,45			
107	01	02	114	Armário - Paços do Concelho	01	2002/05/31	466,45			466,45	12.50	12.50	466,45			
107	01	02	115	Armário - Paços do Concelho	01	2002/05/31	466,45			466,45	12.50	12.50	466,45			

TOTAL PARA A CONTA (42.3) :	75.414,66		75.414,66		75.414,66		
TOTAL (ACTIVADOS) :	23.133.701,75	2.019.783,45	25.361.259,69	417.666,77	3.224.685,26	20.136.574,49	

IDENTIFICAÇÃO DO BEM					AQUISIÇÃO		ACTIVO LÍQUIDO	VARIAÇÃO PATRIMONIAL		Valor Patrimonial Acumulado	DEPRECIAÇÕES E AMORTIZAÇÕES			Valor Patrimonial Líquido	ALIENAÇÕES/ABATES/TRANSFER. (Valor Bruto do Acate)		
Cl.	Tipo Bem	Nr.Inv.	Descrição		Nat	Tipo	Data	Valor Aquisição	T.	Data	Valor		Ex.	I Ta A.	Do Período	Acumuladas		T.	Valor	Data
163	01	08	116	Estante - Contabilidade e Tesouraria	01		2002/02/27	299,25				224,25		12.50	12.50	225,25				
163	01	08	117	Estante - Contabilidade e Tesouraria	01		2002/02/27	299,25				224,25		12.50	12.50	225,25				
163	01	08	118	Estante - Contabilidade e Tesouraria	01		2002/02/27	299,25				224,25		12.50	12.50	225,25				
163	01	08	119	Estante - Contabilidade e Tesouraria	01		2002/02/27	299,25				224,25		12.50	12.50	225,25				
163	01	08	120	Estante - Contabilidade e Tesouraria	01		2002/02/27	299,25				224,25		12.50	12.50	225,25				
163	01	99	121	Balcão - Contabilidade e Tesouraria	01		2002/02/27	945,00				945,00		12.50	12.50	945,00				
163	01	99	122	Balcão - Contabilidade e Tesouraria	01		2002/02/27	945,00				945,00		12.50	12.50	945,00				
163	01	99	123	Balcão - Contabilidade e Tesouraria	01		2002/02/27	735,00				735,00		12.50	12.50	735,00				
163	01	08	124	Estante - DOM2	01		2002/02/27	367,50				367,50		12.50	12.50	367,50				
163	01	08	125	Estante - DOM2	01		2002/02/27	299,25				224,25		12.50	12.50	225,25				
163	01	08	126	Estante - DOM2	01		2002/02/27	299,25				224,25		12.50	12.50	225,25				
163	01	08	127	Estante - DOM2	01		2002/02/27	299,25				224,25		12.50	12.50	225,25				
163	01	08	128	Estante - DOM2	01		2002/02/27	299,25				224,25		12.50	12.50	225,25				
163	01	08	129	Estante - DOM2	01		2002/02/27	299,25				224,25		12.50	12.50	225,25				
163	01	08	130	Estante - Contabilidade e Tesouraria	01		2002/03/06	319,75				309,75		12.50	12.50	309,75				
163	01	08	131	Estante - Contabilidade e Tesouraria	01		2002/03/06	319,75				309,75		12.50	12.50	309,75				
167	01	25	132	Secretária - Paços do Concelho (1930X90X75)	01		2002/02/27	317,07				317,07		12.50	12.50	317,07				
167	01	25	133	Secretária - Paços do Concelho (1930X90X75)	01		2002/02/27	190,48				190,48		12.50	12.50	190,48				
167	01	25	134	Bloco Gavetas	01		2002/02/27	207,09				207,09		12.50	12.50	207,09				
167	01	02	135	Armário - Paços do Concelho	01		2002/02/27	621,56				621,56		12.50	12.50	621,56				
167	01	02	136	Armário - Paços do Concelho	01		2002/02/27	425,65				425,65		12.50	12.50	425,65				
167	01	20	137	Mesa Reunião - Paços do Concelho (redonda 75cm altura)	01		2002/02/27	493,09				423,09		12.50	12.50	423,09				
167	01	21	138	Papeleira - Paços do Concelho	01		2002/02/27	22,23				22,23		12.50	12.50	22,23				
167	01	07	139	Cadeira - Paços do Concelho	01		2002/02/27	96,03				96,03		12.50	12.50	96,03				
167	01	07	140	Cadeira - Paços do Concelho	01		2002/02/27	96,03				96,03		12.50	12.50	96,03				
167	01	07	141	Cadeira - Paços do Concelho	01		2002/02/27	96,03				96,03		12.50	12.50	96,03				
167	01	07	142	Cadeira - Paços do Concelho	01		2002/02/27	96,03				96,03		12.50	12.50	96,03				
167	01	07	143	Cadeira - Paços do Concelho	01		2002/02/27	96,03				96,03		12.50	12.50	96,03				
167	01	07	144	Cadeira - Paços do Concelho	01		2002/02/27	96,03				96,03		12.50	12.50	96,03				
167	01	07	145	Cadeira Acdede - Paços do Concelho	01		2002/02/27	471,23				471,23		12.50	12.50	471,23				
167	01	20	147	Mesa Quadrada 2000X900	01		2002/03/22	237,38				227,38		12.50	12.50	227,38				
167	01	20	148	Mesa Quadrada 2000X900	01		2002/03/22	237,38				227,38		12.50	12.50	227,38				
167	01	20	149	Mesa Quadrada 2000X900	01		2002/03/26	237,38				227,38		12.50	12.50	227,38				
167	01	20	150	Mesa Quadrada 1600X900	01		2002/03/22	272,61				272,61		12.50	12.50	272,61				
167	01	20	151	Mesa Quadrada 1600X900	01		2002/03/22	272,61				272,61		12.50	12.50	272,61				
167	01	07	152	Cadeiras Fixas Com Braços	01		2002/03/22	96,03				96,03		12.50	12.50	96,03				
167	01	07	153	Cadeiras Fixas Com Braços	01		2002/03/22	96,03				96,03		12.50	12.50	96,03				
167	01	07	154	Cadeiras Fixas Com Braços	01		2002/03/22	96,03				96,03		12.50	12.50	96,03				
167	01	07	155	Cadeiras Fixas Com Braços	01		2002/03/22	96,03				96,03		12.50	12.50	96,03				
167	01	07	156	Cadeiras Fixas Com Braços	01		2002/03/22	96,03				96,03		12.50	12.50	96,03				
167	01	07	157	Cadeiras Fixas Com Braços	01		2002/03/22	96,03				96,03		12.50	12.50	96,03				
167	01	07	158	Cadeiras Fixas Com Braços	01		2002/03/22	96,03				96,03		12.50	12.50	96,03				
167	01	07	159	Cadeiras Fixas Com Braços	01		2002/03/22	96,03				96,03		12.50	12.50	96,03				
167	01	07	160	Cadeiras Fixas Com Braços	01		2002/03/22	96,03				96,03		12.50	12.50	96,03				
167	01	07	161	Cadeiras Fixas Com Braços	01		2002/03/22	96,03				96,03		12.50	12.50	96,03				
167	01	07	162	Cadeiras Fixas Com Braços	01		2002/03/22	96,03				96,03		12.50	12.50	96,03				
167	01	07	163	Cadeiras Fixas Com Braços	01		2002/03/22	96,03				96,03		12.50	12.50	96,03				
167	01	07	164	Cadeiras Fixas Com Braços	01		2002/03/22	96,03				96,03		12.50	12.50	96,03				
167	01	07	165	Cadeiras Fixas Com Braços	01		2002/03/22	96,03				96,03		12.50	12.50	96,03				
167	01	07	166	Cadeiras Fixas Com Braços	01		2002/03/22	96,03				96,03		12.50	12.50	96,03				
167	01	07	167	Cadeiras Fixas Com Braços	01		2002/03/22	96,03				96,03		12.50	12.50	96,03				
167	01	07	168	Cadeiras Fixas Com Braços	01		2002/03/22	96,03				96,03		12.50	12.50	96,03				
167	01	07	169	Cadeiras Fixas Com Braços	01		2002/03/22	96,03				96,03		12.50	12.50	96,03				
167	01	07	170	Cadeiras Fixas Com Braços	01		2002/03/22	96,03				96,03		12.50	12.50	96,03				
167	01	07	171	Cadeiras Fixas Com Braços	01		2002/03/22	96,03				96,03		12.50	12.50	96,03				
167	01	20	172	Mesa - Paços do Concelho	01		2002/06/27	123,40				123,40		12.50	12.50	123,40				
167	01	20	173	Mesa - Paços do Concelho (120x70x72	01		2002/06/27	123,40				123,40		12.50	12.50	123,40				
167	01	20	174	Mesa - Paços do Concelho (80x70x72	01		2002/06/27	123,40				123,40		12.50	12.50	123,40				
167	01	20	175	Mesa 90° - Paços do Concelho	01		2002/06/27	123,40				123,40		12.50	12.50	123,40				
167	01	20	176	Mesa - Paços do Concelho (120x70x72	01		2002/06/27	123,40				123,40		12.50	12.50	123,40				
167	01	20	177	Mesa - Paços do Concelho (80x70x72	01		2002/06/27	123,40				123,40		12.50	12.50	123,40				

TOTAL PARA A CONTA 42.3 :	69.445,59		69.445,59		69.445,59				
TOTAL (ACUMULADO) :	20.149.730,79	2.453.795,49	19.978.958,66	417.666,77	3.245.634,21	16.126.654,79			

IDENTIFICAÇÃO DO BEM					AQUISIÇÃO		ATIVO LÍQUIDO	VARIAÇÃO PATRIMONIAL		Valor Patrimonial Actualizado	REINTEGRAÇÕES E AMORTIZAÇÕES			Valor Patrimonial Líquido	ALIENAÇÕES/ABATES/TRANSFER. (Valor Bruto do Bem)		
Cl.	Tipo	Ben	Nr.Inv.	Descrição	Nat	Tipo	Data	(Valor Aquisição)	T.	Data	Valor		Ta.	Ta a.	Do Período	Acumulados		T.	Valor	Data
10	01	20	178	Mesa 90º - Paços do Concelho	01	01	2002/06/27	123,49				123,49	12.50	12.50		123,49				
10	01	20	179	Mesa - Paços do Concelho (120x65x73)	01	01	2002/06/27	123,49				123,49	12.50	12.50		123,49				
10	01	20	180	Mesa - Paços do Concelho (80x65x73)	01	01	2002/06/27	123,49				123,49	12.50	12.50		123,49				
10	01	20	181	Mesa 90º - Paços do Concelho	01	01	2002/06/27	123,49				123,49	12.50	12.50		123,49				
10	01	20	182	Mesa - Paços do Concelho (120x65x73)	01	01	2002/06/27	123,49				123,49	12.50	12.50		123,49				
10	01	20	183	Mesa - Paços do Concelho (80x65x73)	01	01	2002/06/27	123,49				123,49	12.50	12.50		123,49				
10	01	20	184	Mesa 90º - Paços do Concelho	01	01	2002/06/27	123,49				123,49	12.50	12.50		123,49				
10	01	20	185	Mesa - Paços do Concelho (80x65x73)	01	01	2002/06/27	123,49				123,49	12.50	12.50		123,49				
10	01	20	186	Mesa - Paços do Concelho (90º)	01	01	2002/06/27	123,45				123,45	12.50	12.50		123,45				
10	01	07	187	Cadeira - Paços do Concelho	01	01	2002/07/12	51,57				51,57	12.50	12.50		51,57				
10	01	07	188	Cadeira - Paços do Concelho	01	01	2002/07/12	51,57				51,57	12.50	12.50		51,57				
10	01	07	189	Cadeira - Paços do Concelho	01	01	2002/07/12	51,57				51,57	12.50	12.50		51,57				
10	01	07	190	Cadeira - Paços do Concelho	01	01	2002/07/12	51,57				51,57	12.50	12.50		51,57				
10	01	07	191	Cadeira - Paços do Concelho	01	01	2002/07/12	51,57				51,57	12.50	12.50		51,57				
10	01	07	192	Cadeira - Paços do Concelho	01	01	2002/07/12	51,57				51,57	12.50	12.50		51,57				
10	01	02	154	Armário - Piscina Municipal	01	01	2002/03/28	124,42				124,42	12.50	12.50		124,42				
10	01	02	155	Armário - Piscina Municipal	01	01	2002/03/28	124,42				124,42	12.50	12.50		124,42				
10	01	02	156	Armário - Piscina Municipal	01	01	2002/03/28	146,13				146,13	12.50	12.50		146,13				
10	01	02	157	Armário - Piscina Municipal	01	01	2002/03/28	146,13				146,13	12.50	12.50		146,13				
10	01	02	158	Armário - Piscina Municipal	01	01	2002/03/28	146,13				146,13	12.50	12.50		146,13				
10	01	02	159	Armário - Piscina Municipal	01	01	2002/03/28	146,13				146,13	12.50	12.50		146,13				
10	01	02	200	Armário - Piscina Municipal	01	01	2002/03/28	106,91				106,91	12.50	12.50		106,91				
10	01	02	201	Armário - Piscina Municipal	01	01	2002/03/28	106,91				106,91	12.50	12.50		106,91				
10	01	22	202	Prateleira - Piscina Municipal	01	01	2002/03/28	9,34				9,34	12.50	12.50		9,34				
10	01	22	203	Prateleira - Piscina Municipal	01	01	2002/03/28	9,34				9,34	12.50	12.50		9,34				
10	01	22	204	Prateleira - Piscina Municipal	01	01	2002/03/28	9,34				9,34	12.50	12.50		9,34				
10	01	22	205	Prateleira - Piscina Municipal	01	01	2002/03/28	9,34				9,34	12.50	12.50		9,34				
10	01	22	206	Prateleira - Piscina Municipal	01	01	2002/03/28	9,34				9,34	12.50	12.50		9,34				
10	01	22	207	Prateleira - Piscina Municipal	01	01	2002/03/28	9,34				9,34	12.50	12.50		9,34				
10	01	22	208	Prateleira - Piscina Municipal	01	01	2002/03/28	9,34				9,34	12.50	12.50		9,34				
10	01	22	209	Prateleira - Piscina Municipal	01	01	2002/03/28	9,34				9,34	12.50	12.50		9,34				
10	01	22	210	Prateleira - Piscina Municipal	01	01	2002/03/28	9,34				9,34	12.50	12.50		9,34				
10	01	22	211	Prateleira - Piscina Municipal	01	01	2002/03/28	9,34				9,34	12.50	12.50		9,34				
10	01	22	212	Prateleira - Piscina Municipal	01	01	2002/03/28	9,34				9,34	12.50	12.50		9,34				
10	01	22	213	Prateleira - Piscina Municipal	01	01	2002/03/28	9,34				9,34	12.50	12.50		9,34				
10	01	22	214	Prateleira - Piscina Municipal	01	01	2002/03/28	9,34				9,34	12.50	12.50		9,34				
10	01	22	215	Prateleira - Piscina Municipal	01	01	2002/03/28	9,34				9,34	12.50	12.50		9,34				
10	01	22	216	Prateleira - Piscina Municipal	01	01	2002/03/28	7,00				7,00	12.50			7,00				
10	01	22	217	Prateleira - Piscina Municipal	01	01	2002/03/28	7,00				7,00	12.50			7,00				
10	01	22	218	Prateleira - Piscina Municipal	01	01	2002/03/28	7,00				7,00	12.50			7,00				
10	01	22	219	Prateleira - Piscina Municipal	01	01	2002/03/28	7,00				7,00	12.50			7,00				
10	01	22	220	Prateleira - Piscina Municipal	01	01	2002/03/28	7,00				7,00	12.50			7,00				
10	01	22	221	Prateleira - Piscina Municipal	01	01	2002/03/28	7,00				7,00	12.50			7,00				
10	01	22	222	Prateleira - Piscina Municipal	01	01	2002/03/28	7,00				7,00	12.50			7,00				
10	01	22	223	Prateleira - Piscina Municipal	01	01	2002/03/28	7,00				7,00	12.50			7,00				
10	01	22	224	Prateleira - Piscina Municipal	01	01	2002/03/28	7,00				7,00	12.50			7,00				
10	01	20	225	Mesa - Piscina Municipal	01	01	2002/03/28	174,84				174,84	12.50	12.50		174,84				
10	01	20	226	Mesa - Piscina Municipal	01	01	2002/03/28	162,47				162,47	12.50	12.50		162,47				
10	01	23	227	Secretária - Piscina Municipal	01	01	2002/03/28	135,12				135,12	12.50	12.50		135,12				
10	01	25	228	Elevo Ecrãsão	01	01	2002/03/28	121,62				121,62	12.50	12.50		121,62				
10	01	21	229	Papeleira - Piscina Municipal	01	01	2002/03/28	11,21				11,21	12.50	12.50		11,21				
10	01	21	230	Papeleira - Piscina Municipal	01	01	2002/03/28	11,21				11,21	12.50	12.50		11,21				
10	01	21	231	Papeleira - Piscina Municipal	01	01	2002/03/28	11,21				11,21	12.50	12.50		11,21				
10	01	07	232	Cadeira - Piscina Municipal	01	01	2002/03/28	66,06				66,06	12.50	12.50		66,06				
10	01	07	233	Cadeira - Piscina Municipal	01	01	2002/03/28	66,06				66,06	12.50	12.50		66,06				
10	01	07	234	Cadeira - Piscina Municipal	01	01	2002/03/28	66,14				66,14	12.50	12.50		66,14				
10	01	03	235	Banco - Piscina Municipal	01	01	2002/03/28	156,45				156,45	12.50	12.50		156,45				
10	01	03	236	Banco - Piscina Municipal	01	01	2002/03/28	156,45				156,45	12.50	12.50		156,45				
10	01	25	237	Secretária - Piscina Municipal	01	01	2002/03/28	255,71				255,71	12.50	12.50		255,71				
10	01	21	238	Papeleira - Piscina Municipal	01	01	2002/03/28	11,20				11,20	12.50	12.50		11,20				
10	01	20	239	Mesa - Piscina Municipal	01	01	2002/03/28	104,25				104,25	12.50	12.50		104,25				
10	04	02	240	Banco Hospitalar - Piscina Municipal	01	01	2002/03/28	35,33				35,33	12.50	12.50		35,33				
10	04	02	241	Banco Hospitalar - Piscina Municipal	01	01	2002/03/28	35,33				35,33	12.50	12.50		35,33				

TOTAL PARA A CONTA (42.3) :	93.713,16		93.713,16	93.713,16		
TOTAL (ACUMULADO) :	23.152.600,36	2.018.751,45	25.179.559,27	417.666,77 3.252.533,45	22.126.654,79	

IDENTIFICAÇÃO DO BEM					AQUISIÇÃO		ACTIVO BRUTO	VARIAÇÃO PATRIMONIAL		Valor Patrimonial Actualizado	REINTEGRAÇÕES E AMORTIZAÇÕES			Valor Patrimonial Líquido	ALIENAÇÕES/ABATES/TRANSFER. (Valor Bruto do Bem)	
Cl.	Tipo Bem	Nr.Inv.	Descrição		Nat	Tipo	Data	Valor Aquisição	T.	Data	Valor		Ex. I ou A.	Do Período	Acumuladas		T.	Valor	Data
10	01	0	242	Cadeira Forrada Tenido - Piscina Municipal	01		2002/03/22	42,67				42,67	12.50	12.50	42,67				
10	01	0	243	Cadeira Forrada Tenido - Piscina Municipal	01		2002/03/22	42,67				42,67	12.50	12.50	42,67				
10	01	0	244	Cadeira Forrada Tenido - Piscina Municipal	01		2002/03/22	42,67				42,67	12.50	12.50	42,67				
10	01	0	245	Cadeira Forrada Tenido - Piscina Municipal	01		2002/03/22	42,67				42,67	12.50	12.50	42,67				
10	01	0	246	Cadeira Forrada Tenido - Piscina Municipal	01		2002/03/22	42,67				42,67	12.50	12.50	42,67				
10	01	0	247	Cadeira Forrada Tenido - Piscina Municipal	01		2002/03/22	42,67				42,67	12.50	12.50	42,67				
10	01	0	248	Cadeira Forrada Tenido - Piscina Municipal	01		2002/03/22	42,67				42,67	12.50	12.50	42,67				
10	01	0	249	Cadeira Forrada Tenido - Piscina Municipal	01		2002/03/22	42,67				42,67	12.50	12.50	42,67				
10	01	0	250	Cadeira Forrada Tenido - Piscina Municipal	01		2002/03/22	42,67				42,67	12.50	12.50	42,67				
10	01	0	251	Cadeira Forrada Tenido - Piscina Municipal	01		2002/03/22	42,67				42,67	12.50	12.50	42,67				
10	01	0	252	Cadeira Forrada Tenido - Piscina Municipal	01		2002/03/22	42,67				42,67	12.50	12.50	42,67				
10	01	0	253	Cadeira Forrada Tenido - Piscina Municipal	01		2002/03/22	42,67				42,67	12.50	12.50	42,67				
10	01	25	254	Secretária - Piscina Municipal	01		2002/03/22	109,49				109,49	12.50	12.50	109,49				
10	01	05	255	Bancos - Balneario Parque Desportivo Municipal	01		2002/06/17	357,00				357,00	12.50	12.50	357,00				
10	01	99	256	Bancos - Balneario Parque Desportivo Municipal	01		2002/04/22	353,75				353,75	12.50	12.50	353,75				
10	01	99	318	Cadeira - Balneário Parque Desportivo Municipal	01		2002/06/12	61,04				61,04	12.50	12.50	61,04				
10	01	99	319	Cadeira - Balneário Parque Desportivo Municipal	01		2002/06/12	61,04				61,04	12.50	12.50	61,04				
10	01	99	320	Cadeira - Balneário Parque Desportivo Municipal	01		2002/06/12	61,04				61,04	12.50	12.50	61,04				
10	01	99	321	Cadeira - Balneário Parque Desportivo Municipal	01		2002/06/12	61,04				61,04	12.50	12.50	61,04				
10	01	99	322	Cadeira - Balneário Parque Desportivo Municipal	01		2002/06/12	61,04				61,04	12.50	12.50	61,04				
10	01	99	323	Cadeira - Balneário Parque Desportivo Municipal	01		2002/06/12	61,04				61,04	12.50	12.50	61,04				
10	01	99	324	Cadeira - Balneário Parque Desportivo Municipal	01		2002/06/12	61,04				61,04	12.50	12.50	61,04				
10	01	99	325	Cadeira - Balneário Parque Desportivo Municipal	01		2002/06/12	61,04				61,04	12.50	12.50	61,04				
10	01	99	326	Cadeira - Balneário Parque Desportivo Municipal	01		2002/06/12	61,04				61,04	12.50	12.50	61,04				
10	01	99	327	Cadeira - Balneário Parque Desportivo Municipal	01		2002/06/12	61,04				61,04	12.50	12.50	61,04				
10	01	99	328	Cadeira - Balneário Parque Desportivo Municipal	01		2002/06/12	61,04				61,04	12.50	12.50	61,04				
10	01	99	329	Cadeira - Balneário Parque Desportivo Municipal	01		2002/06/12	61,04				61,04	12.50	12.50	61,04				
10	01	99	330	Cadeira - Balneário Parque Desportivo Municipal	01		2002/06/12	61,04				61,04	12.50	12.50	61,04				
10	01	99	331	Cadeira - Balneário Parque Desportivo Municipal	01		2002/06/12	61,04				61,04	12.50	12.50	61,04				
10	01	99	332	Cadeira - Balneário Parque Desportivo Municipal	01		2002/06/12	61,04				61,04	12.50	12.50	61,04				
10	01	99	333	Cadeira - Balneário Parque Desportivo Municipal	01		2002/06/12	61,04				61,04	12.50	12.50	61,04				
10	01	99	334	Cadeira - Balneário Parque Desportivo Municipal	01		2002/06/12	61,04				61,04	12.50	12.50	61,04				

TOTAL PARA A CONTA [42.3] :	96.125,52		96.125,52	96.125,52			
TOTAL (ACUMULADO) :	23.154.412,42	2.019.785,49	25.531.970,63	417.666,77	5.255.315,24	20.126.654,79	

IDENTIFICAÇÃO DO BEM					AQUISIÇÃO		ATIVO BRUTO	VARIAÇÃO PATRIMONIAL			Valor Patrimonial Actualizado	REINTEGRAÇÕES E AMORTIZAÇÕES			Valor Patrimonial Líquido	ALTERAÇÕES/ABATES/TRANSFER. (Valor Bruto do Abate)	
Cl.	Tipo	Sec	Nr.Inv.	Descrição	Nat	Tipo	Data	(Valor Aquisição)	T.	Data	Valor		Ta.	I	Ta.	Do Período	Acumuladas		T.	Valor	Data
16	01	99	335	Cadeira - Balneário Parque Desportivo Municipal	01		2002/06/12	61,04				61,04	12.50	12.50			61,04				
16	01	99	336	Cadeira - Balneário Parque Desportivo Municipal	01		2002/06/12	61,04				61,04	12.50	12.50			61,04				
16	01	99	337	Cadeira - Balneário Parque Desportivo Municipal	01		2002/06/12	61,04				61,04	12.50	12.50			61,04				
16	01	99	338	Cadeira - Balneário Parque Desportivo Municipal	01		2002/06/12	61,04				61,04	12.50	12.50			61,04				
16	01	99	339	Cadeira - Balneário Parque Desportivo Municipal	01		2002/06/12	61,04				61,04	12.50	12.50			61,04				
16	01	99	340	Cadeira - Balneário Parque Desportivo Municipal	01		2002/06/12	61,04				61,04	12.50	12.50			61,04				
16	01	99	341	Cadeira - Balneário Parque Desportivo Municipal	01		2002/06/12	61,04				61,04	12.50	12.50			61,04				
16	01	99	342	Cadeira - Balneário Parque Desportivo Municipal	01		2002/06/12	61,04				61,04	12.50	12.50			61,04				
16	01	99	343	Cadeira - Balneário Parque Desportivo Municipal	01		2002/06/12	61,04				61,04	12.50	12.50			61,04				
16	01	99	344	Cadeira - Balneário Parque Desportivo Municipal	01		2002/06/12	61,04				61,04	12.50	12.50			61,04				
16	01	99	345	Cadeira - Balneário Parque Desportivo Municipal	01		2002/06/12	61,04				61,04	12.50	12.50			61,04				
16	01	99	346	Cadeira - Balneário Parque Desportivo Municipal	01		2002/06/12	61,04				61,04	12.50	12.50			61,04				
16	01	99	347	Cadeira - Balneário Parque Desportivo Municipal	01		2002/06/12	61,04				61,04	12.50	12.50			61,04				
16	01	99	348	Cadeira - Balneário Parque Desportivo Municipal	01		2002/06/12	61,04				61,04	12.50	12.50			61,04				
16	01	99	349	Cadeira - Balneário Parque Desportivo Municipal	01		2002/06/12	61,04				61,04	12.50	12.50			61,04				
16	01	99	350	Cadeira - Balneário Parque Desportivo Municipal	01		2002/06/12	61,04				61,04	12.50	12.50			61,04				
16	01	99	351	Cadeira - Balneário Parque Desportivo Municipal	01		2002/06/12	61,04				61,04	12.50	12.50			61,04				
16	01	99	352	Cadeira - Balneário Parque Desportivo Municipal	01		2002/06/12	61,04				61,04	12.50	12.50			61,04				
16	01	99	353	Cadeira - Balneário Parque Desportivo Municipal	01		2002/06/12	61,04				61,04	12.50	12.50			61,04				
16	01	99	354	Cadeira - Balneário Parque Desportivo Municipal	01		2002/06/12	61,04				61,04	12.50	12.50			61,04				
16	01	99	355	Cadeira - Balneário Parque Desportivo Municipal	01		2002/06/12	61,04				61,04	12.50	12.50			61,04				
16	01	99	356	Cadeira - Balneário Parque Desportivo Municipal	01		2002/06/12	61,04				61,04	12.50	12.50			61,04				
16	01	99	357	Cadeira - Balneário Parque Desportivo Municipal	01		2002/06/12	61,04				61,04	12.50	12.50			61,04				
16	01	99	358	Cadeira - Balneário Parque Desportivo Municipal	01		2002/06/12	61,04				61,04	12.50	12.50			61,04				
16	01	99	359	Cadeira - Balneário Parque Desportivo Municipal	01		2002/06/12	61,04				61,04	12.50	12.50			61,04				
16	01	99	360	Cadeira - Balneário Parque Desportivo Municipal	01		2002/06/12	61,04				61,04	12.50	12.50			61,04				
16	01	99	361	Cadeira - Balneário Parque Desportivo Municipal	01		2002/06/12	61,04				61,04	12.50	12.50			61,04				
16	01	99	362	Cadeira - Balneário Parque Desportivo Municipal	01		2002/06/12	61,04				61,04	12.50	12.50			61,04				
16	01	99	363	Cadeira - Balneário Parque Desportivo Municipal	01		2002/06/12	61,04				61,04	12.50	12.50			61,04				
16	01	99	364	Cadeira - Balneário Parque Desportivo Municipal	01		2002/06/12	61,04				61,04	12.50	12.50			61,04				
16	01	99	365	Cadeira - Balneário Parque Desportivo Municipal	01		2002/06/12	61,04				61,04	12.50	12.50			61,04				
16	01	99	366	Cadeira - Balneário Parque Desportivo Municipal	01		2002/06/12	61,04				61,04	12.50	12.50			61,04				

TOTAL PARA A CONTA (42.3) :	99.078,50		99.078,50			99.078,50			
TOTAL (ACUMULADO) :	23.156.365,70	2.019.733,45	25.133.921,51	417.666,77	3.257.369,12		22.116.456,79		

IDENTIFICAÇÃO DO BEM					AQUISIÇÃO		ACTIVO LÍQUIDO	VARIAÇÃO PATRIMONIAL			Valor Patrimonial Actualizado	REINTEGRAÇÕES E AMORTIZAÇÕES			Valor Patrimonial Líquido	ALIENAÇÕES/ABATES/TRANSFER. (Valor Proto de Abate)		
Cl.	Tipo	Bem	Nr.Inv.	Descrição	Met	Tipo	Data	(Valor Aquisição)	T.	Data	Valor		Ex. I	Do Período	Acumulados		T.	Valor	Data
10	01	99	367	Cadeira - Balneário Parque Desportivo Municipal	01		2002/06/12	61,04				€61,04	12.50	12.50	61,04				
10	01	99	368	Cadeira - Balneário Parque Desportivo Municipal	01		2002/06/12	61,04				€61,04	12.50	12.50	61,04				
10	01	99	369	Cadeira - Balneário Parque Desportivo Municipal	01		2002/06/12	61,04				€61,04	12.50	12.50	61,04				
10	01	99	370	Cadeira - Balneário Parque Desportivo Municipal	01		2002/06/12	61,04				€61,04	12.50	12.50	61,04				
10	01	99	371	Cadeira - Balneário Parque Desportivo Municipal	01		2002/06/12	60,77				€60,77	12.50	12.50	60,77				
112	03	99	372	Barreiras de Protecção	01		2002/05/31	€3,16				€3,16	12.50	12.50	€3,16				
112	03	99	373	Barreiras de Protecção	01		2002/05/31	€3,16				€3,16	12.50	12.50	€3,16				
112	03	99	374	Barreiras de Protecção	01		2002/05/31	€3,16				€3,16	12.50	12.50	€3,16				
112	03	99	375	Barreiras de Protecção	01		2002/05/31	€3,16				€3,16	12.50	12.50	€3,16				
112	03	99	376	Barreiras de Protecção	01		2002/05/31	€3,16				€3,16	12.50	12.50	€3,16				
112	03	99	377	Barreiras de Protecção	01		2002/05/31	€3,16				€3,16	12.50	12.50	€3,16				
112	03	99	378	Barreiras de Protecção	01		2002/05/31	€3,16				€3,16	12.50	12.50	€3,16				
112	03	99	379	Barreiras de Protecção	01		2002/05/31	€3,16				€3,16	12.50	12.50	€3,16				
112	03	99	380	Barreiras de Protecção	01		2002/05/31	€3,16				€3,16	12.50	12.50	€3,16				
112	03	99	381	Barreiras de Protecção	01		2002/05/31	€3,16				€3,16	12.50	12.50	€3,16				
112	03	99	382	Barreiras de Protecção	01		2002/05/31	€3,16				€3,16	12.50	12.50	€3,16				
112	03	99	383	Barreiras de Protecção	01		2002/05/31	€3,16				€3,16	12.50	12.50	€3,16				
112	03	99	384	Barreiras de Protecção	01		2002/05/31	€3,16				€3,16	12.50	12.50	€3,16				
112	03	99	385	Barreiras de Protecção	01		2002/05/31	€3,16				€3,16	12.50	12.50	€3,16				
112	03	99	386	Barreiras de Protecção	01		2002/05/31	€3,16				€3,16	12.50	12.50	€3,16				
112	03	99	387	Barreiras de Protecção	01		2002/05/31	€3,16				€3,16	12.50	12.50	€3,16				
112	03	99	388	Barreiras de Protecção	01		2002/05/31	€3,16				€3,16	12.50	12.50	€3,16				
112	03	99	389	Barreiras de Protecção	01		2002/05/31	€3,16				€3,16	12.50	12.50	€3,16				
112	03	99	390	Barreiras de Protecção	01		2002/05/31	€3,16				€3,16	12.50	12.50	€3,16				
112	03	99	391	Barreiras de Protecção	01		2002/05/31	€3,16				€3,16	12.50	12.50	€3,16				
112	03	99	392	Barreiras de Protecção	01		2002/05/31	€3,16				€3,16	12.50	12.50	€3,16				
112	03	99	393	Barreiras de Protecção	01		2002/05/31	€3,16				€3,16	12.50	12.50	€3,16				
112	03	99	394	Barreiras de Protecção	01		2002/05/31	€3,16				€3,16	12.50	12.50	€3,16				
112	03	99	395	Barreiras de Protecção	01		2002/05/31	€3,16				€3,16	12.50	12.50	€3,16				
112	03	99	396	Barreiras de Protecção	01		2002/05/31	€3,16				€3,16	12.50	12.50	€3,16				
112	03	99	397	Barreiras de Protecção	01		2002/05/31	€3,16				€3,16	12.50	12.50	€3,16				
112	03	99	398	Barreiras de Protecção	01		2002/05/31	€3,16				€3,16	12.50	12.50	€3,16				
112	03	99	399	Barreiras de Protecção	01		2002/05/31	€3,16				€3,16	12.50	12.50	€3,16				
112	03	99	400	Barreiras de Protecção	01		2002/05/31	€3,16				€3,16	12.50	12.50	€3,16				
112	03	99	401	Barreiras de Protecção	01		2002/05/31	€3,16				€3,16	12.50	12.50	€3,16				
112	03	99	402	Barreiras de Protecção	01		2002/05/31	€3,16				€3,16	12.50	12.50	€3,16				
112	03	99	403	Barreiras de Protecção	01		2002/05/31	€3,16				€3,16	12.50	12.50	€3,16				
112	03	99	404	Barreiras de Protecção	01		2002/05/31	€3,16				€3,16	12.50	12.50	€3,16				
112	03	99	405	Barreiras de Protecção	01		2002/05/31	€3,16				€3,16	12.50	12.50	€3,16				
112	03	99	406	Barreiras de Protecção	01		2002/05/31	€3,16				€3,16	12.50	12.50	€3,16				
112	03	99	407	Barreiras de Protecção	01		2002/05/31	€3,16				€3,16	12.50	12.50	€3,16				
112	03	99	408	Barreiras de Protecção	01		2002/05/31	€3,16				€3,16	12.50	12.50	€3,16				
112	03	99	409	Barreiras de Protecção	01		2002/05/31	€3,16				€3,16	12.50	12.50	€3,16				
112	03	99	410	Barreiras de Protecção	01		2002/05/31	€3,16				€3,16	12.50	12.50	€3,16				
112	03	99	411	Barreiras de Protecção	01		2002/05/31	€3,16				€3,16	12.50	12.50	€3,16				
112	03	99	412	Barreiras de Protecção	01		2002/05/31	€3,16				€3,16	12.50	12.50	€3,16				
112	03	99	413	Barreiras de Protecção	01		2002/05/31	€3,16				€3,16	12.50	12.50	€3,16				
112	03	99	414	Barreiras de Protecção	01		2002/05/31	€3,16				€3,16	12.50	12.50	€3,16				
112	03	99	415	Barreiras de Protecção	01		2002/05/31	€3,16				€3,16	12.50	12.50	€3,16				
112	03	99	416	Barreiras de Protecção	01		2002/05/31	€3,16				€3,16	12.50	12.50	€3,16				
112	03	99	417	Barreiras de Protecção	01		2002/05/31	€3,16				€3,16	12.50	12.50	€3,16				
112	03	99	418	Barreiras de Protecção	01		2002/05/31	€3,16				€3,16	12.50	12.50	€3,16				
112	03	99	419	Barreiras de Protecção	01		2002/05/31	€3,16				€3,16	12.50	12.50	€3,16				
112	03	99	420	Barreiras de Protecção	01		2002/05/31	€3,16				€3,16	12.50	12.50	€3,16				
112	03	99	421	Barreiras de Protecção	01		2002/05/31	€3,16				€3,16	12.50	12.50	€3,16				
112	03	99	422	Barreiras de Protecção	01		2002/05/31	€3,16				€3,16	12.50	12.50	€3,16				
112	03	99	423	Barreiras de Protecção	01		2002/05/31	€3,16				€3,16	12.50	12.50	€3,16				
112	03	99	424	Barreiras de Protecção	01		2002/05/31	€3,16				€3,16	12.50	12.50	€3,16				
112	03	99	425	Barreiras de Protecção	01		2002/05/31	€3,16				€3,16	12.50	12.50	€3,16				

TOTAL PARA A CONTA [42.3] :	101.795,45		101.795,45			101.795,45			
TOTAL (ACUMULADO) :	23.140.692,35	2.015.731,45	25.037.640,50	417.666,77	3.260.933,77	22.126.654,79			

IDENTIFICAÇÃO DO BEM					AQUISIÇÃO		ACTIVO LÍQUIDO	VARIAÇÃO PATRIMONIAL			Valor Patrimonial Actualizado	REINTEGRAÇÕES E AMORTIZAÇÕES			Valor Patrimonial Líquido	ALIENAÇÕES/ABATES/TRANSFER. (Valor Bruto do Abate)		
Cl.	Tipo	Sec	Nr.Inv.	Descrição	Nat	Tipo	Data	(Valor Aquisição)	T.	Data	Valor		Ta.	I Nr A.	Do Período	Acumulados		T.	Valor	Data
112	03	99	426	Barreiras de Protecção	01		2002/05/31	63,18			63,18		12.50	12.50		63,18				
112	03	99	427	Barreiras de Protecção	01		2002/05/31	63,18			63,18		12.50	12.50		63,18				
112	03	99	428	Barreiras de Protecção	01		2002/05/31	63,18			63,18		12.50	12.50		63,18				
112	03	99	429	Barreiras de Protecção	01		2002/05/31	63,18			63,18		12.50	12.50		63,18				
112	03	99	430	Barreiras de Protecção	01		2002/05/31	63,18			63,18		12.50	12.50		63,18				
112	03	99	431	Barreiras de Protecção	01		2002/05/31	63,18			63,18		12.50	12.50		63,18				
112	03	99	432	Barreiras de Protecção	01		2002/05/31	63,18			63,18		12.50	12.50		63,18				
112	03	99	433	Barreiras de Protecção	01		2002/05/31	63,18			63,18		12.50	12.50		63,18				
112	03	99	434	Barreiras de Protecção	01		2002/05/31	63,18			63,18		12.50	12.50		63,18				
112	03	99	435	Barreiras de Protecção	01		2002/05/31	63,18			63,18		12.50	12.50		63,18				
112	03	99	436	Barreiras de Protecção	01		2002/05/31	63,18			63,18		12.50	12.50		63,18				
112	03	99	437	Barreiras de Protecção	01		2002/05/31	63,18			63,18		12.50	12.50		63,18				
112	03	99	438	Barreiras de Protecção	01		2002/05/31	63,18			63,18		12.50	12.50		63,18				
112	03	99	439	Barreiras de Protecção	01		2002/05/31	63,18			63,18		12.50	12.50		63,18				
112	03	99	440	Barreiras de Protecção	01		2002/05/31	63,18			63,18		12.50	12.50		63,18				
112	03	99	441	Barreiras de Protecção	01		2002/05/31	63,18			63,18		12.50	12.50		63,18				
112	03	99	442	Barreiras de Protecção	01		2002/05/31	63,18			63,18		12.50	12.50		63,18				
112	03	99	443	Barreiras de Protecção	01		2002/05/31	63,18			63,18		12.50	12.50		63,18				
112	03	99	444	Barreiras de Protecção	01		2002/05/31	63,18			63,18		12.50	12.50		63,18				
112	03	99	445	Barreiras de Protecção	01		2002/05/31	63,18			63,18		12.50	12.50		63,18				
112	03	99	446	Barreiras de Protecção	01		2002/05/31	63,18			63,18		12.50	12.50		63,18				
112	03	99	447	Barreiras de Protecção	01		2002/05/31	63,18			63,18		12.50	12.50		63,18				
112	03	99	448	Barreiras de Protecção	01		2002/05/31	63,18			63,18		12.50	12.50		63,18				
112	03	99	449	Barreiras de Protecção	01		2002/05/31	63,18			63,18		12.50	12.50		63,18				
112	03	99	450	Barreiras de Protecção	01		2002/05/31	63,18			63,18		12.50	12.50		63,18				
112	03	99	451	Barreiras de Protecção	01		2002/05/31	63,18			63,18		12.50	12.50		63,18				
112	03	99	452	Barreiras de Protecção	01		2002/05/31	63,18			63,18		12.50	12.50		63,18				
112	03	99	453	Barreiras de Protecção	01		2002/05/31	63,18			63,18		12.50	12.50		63,18				
112	03	99	454	Barreiras de Protecção	01		2002/05/31	63,18			63,18		12.50	12.50		63,18				
112	03	99	455	Barreiras de Protecção	01		2002/05/31	63,18			63,18		12.50	12.50		63,18				
112	03	99	456	Barreiras de Protecção	01		2002/05/31	63,18			63,18		12.50	12.50		63,18				
112	03	99	457	Barreiras de Protecção	01		2002/05/31	63,18			63,18		12.50	12.50		63,18				
112	03	99	458	Barreiras de Protecção	01		2002/05/31	63,18			63,18		12.50	12.50		63,18				
112	03	99	459	Barreiras de Protecção	01		2002/05/31	63,18			63,18		12.50	12.50		63,18				
112	03	99	460	Barreiras de Protecção	01		2002/05/31	63,18			63,18		12.50	12.50		63,18				
112	03	99	461	Barreiras de Protecção	01		2002/05/31	63,18			63,18		12.50	12.50		63,18				
112	03	99	462	Barreiras de Protecção	01		2002/05/31	63,18			63,18		12.50	12.50		63,18				
112	03	99	463	Barreiras de Protecção	01		2002/05/31	63,18			63,18		12.50	12.50		63,18				
112	03	99	464	Barreiras de Protecção	01		2002/05/31	63,18			63,18		12.50	12.50		63,18				
112	03	99	465	Barreiras de Protecção	01		2002/05/31	63,18			63,18		12.50	12.50		63,18				
112	03	99	466	Barreiras de Protecção	01		2002/05/31	63,18			63,18		12.50	12.50		63,18				
112	03	99	467	Barreiras de Protecção	01		2002/05/31	63,18			63,18		12.50	12.50		63,18				
112	03	99	468	Barreiras de Protecção	01		2002/05/31	63,18			63,18		12.50	12.50		63,18				
112	03	99	469	Barreiras de Protecção	01		2002/05/31	63,18			63,18		12.50	12.50		63,18				
112	03	99	470	Barreiras de Protecção	01		2002/05/31	63,18			63,18		12.50	12.50		63,18				
166	01	99	471	Armação de Praia - Praias Fluviais	01		2002/03/16	142,00			142,00		12.50	12.50		142,00				
166	01	99	472	Armação de Praia - Praias Fluviais	01		2002/03/16	142,00			142,00		12.50	12.50		142,00				
166	01	99	473	Bola Circular - Praias Fluviais	01		2002/03/16	21,50			21,50		12.50	12.50		21,50				
166	01	99	474	Bola Circular - Praias Fluviais	01		2002/03/16	21,50			21,50		12.50	12.50		21,50				
166	01	99	475	Bola Circular - Praias Fluviais	01		2002/03/16	21,50			21,50		12.50	12.50		21,50				
166	01	99	476	Manual Nadador Salvador - Praias Fluviais	01		2002/03/16	7,45			7,45		12.50	12.50		7,45				
166	01	99	477	Placa "Praia nao Vigiada" - Praias Fluviais	01		2002/03/16	17,00			17,00		12.50	12.50		17,00				
166	01	99	478	Placa "Praia nao Vigiada" - Praias Fluviais	01		2002/03/16	17,00			17,00		12.50	12.50		17,00				
166	01	99	479	Placa "Praia nao Vigiada" - Praias Fluviais	01		2002/03/16	17,00			17,00		12.50	12.50		17,00				
166	01	99	480	Placa "Praia nao Vigiada" - Praias Fluviais	01		2002/03/16	17,00			17,00		12.50	12.50		17,00				
166	01	99	481	Placa "Praia nao Vigiada" - Praias Fluviais	01		2002/03/16	17,00			17,00		12.50	12.50		17,00				
166	01	99	482	Placa "Praia nao Vigiada" - Praias Fluviais	01		2002/03/16	17,00			17,00		12.50	12.50		17,00				

TOTAL PARA A CONTA (42.3) :	105.036,53		105.036,53	105.036,53			
TOTAL (ACTUALIZADO) :	23.123.332,45	2.018.753,45	25.395.541,64	417.666,77	3.269.236,35	22.126.454,74	

IDENTIFICAÇÃO DO BEM					AQUISIÇÃO		ESTADO GERAL	VARIAÇÃO PATRIMONIAL		Valor Patrimonial Acumulado	REINTEGRAÇÕES E AMORTIZAÇÕES			Valor Patrimonial Líquido	ALIENAÇÕES/ABATES/TRANSFER. (Valor Bruto do Bem)		
Cl.	Tipo	Bem	Nr.Inv.	Descrição	Nat	Tipo	Data	Valor Aquisição	T.	Data	Valor		Ex.	Taxa	Do Período	Acumuladas		T.	Valor	Data
166	01	99	483	Placa "Zona de Banhos" - Praias Fluviais	01	2002	03/16	17,00				17,00	12.50	12.50		17,00				
166	01	99	484	Placa "Zona de Banhos" - Praias Fluviais	01	2002	03/16	17,00				17,00	12.50	12.50		17,00				
166	01	99	485	Placa "Zona de Banhos" - Praias Fluviais	01	2002	03/16	17,00				17,00	12.50	12.50		17,00				
166	01	99	486	Placa "Zona de Banhos" - Praias Fluviais	01	2002	03/16	17,00				17,00	12.50	12.50		17,00				
166	01	99	487	Placa "Zona de Banhos" - Praias Fluviais	01	2002	03/16	17,00				17,00	12.50	12.50		17,00				
166	01	99	488	Placa "Zona de Banhos" - Praias Fluviais	01	2002	03/16	17,00				17,00	12.50	12.50		17,00				
166	01	99	489	Vara de Salvamento - Praias Fluviais	01	2002	03/16	31,00				31,00	12.50	12.50		31,00				
166	01	99	490	Vara de Salvamento - Praias Fluviais	01	2002	03/16	31,00				31,00	12.50	12.50		31,00				
166	01	99	491	Vara de Salvamento - Praias Fluviais	01	2002	03/16	31,00				31,00	12.50	12.50		31,00				
167	02	99	492	Expositor	01	2002	02/04	540,75				540,75	12.50	12.50		540,75				
167	02	99	493	Expositor	01	2002	02/04	540,75				540,75	12.50	12.50		540,75				
167	02	99	494	Expositor	01	2002	02/04	540,75				540,75	12.50	12.50		540,75				
167	02	99	495	Expositor	01	2002	02/04	540,75				540,75	12.50	12.50		540,75				
167	02	99	496	Expositor	01	2002	02/04	540,75				540,75	12.50	12.50		540,75				
167	02	99	497	Expositor	01	2002	02/04	540,75				540,75	12.50	12.50		540,75				
167	02	99	498	Expositor	01	2002	02/04	540,75				540,75	12.50	12.50		540,75				
167	02	99	499	Expositor	01	2002	02/04	540,75				540,75	12.50	12.50		540,75				
167	02	99	500	Expositor	01	2002	02/04	540,75				540,75	12.50	12.50		540,75				
166	01	03	501	Vitral em Alumínio p/ Pavilhão Gimnodesportivo	01	2002	07/24	121,65				121,65	12.50	12.50		121,65				
166	01	03	502	Vitral em Alumínio p/ Pavilhão Gimnodesportivo	01	2002	07/24	121,65				121,65	12.50	12.50		121,65				
166	01	03	503	Vitral em Alumínio p/ Pavilhão Gimnodesportivo	01	2002	07/24	121,65				121,65	12.50	12.50		121,65				
166	01	03	504	Vitral em Alumínio p/ Pavilhão Gimnodesportivo	01	2002	07/24	121,65				121,65	12.50	12.50		121,65				
166	01	03	505	Vitral em Alumínio p/ Pavilhão Gimnodesportivo	01	2002	07/24	121,65				121,65	12.50	12.50		121,65				
166	01	03	506	Vitral em Alumínio p/ Pavilhão Gimnodesportivo	01	2002	07/24	121,65				121,65	12.50	12.50		121,65				
166	01	03	507	Vitral em Alumínio p/ Pavilhão Gimnodesportivo	01	2002	07/24	121,65				121,65	12.50	12.50		121,65				
166	01	03	508	Vitral em Alumínio p/ Pavilhão Gimnodesportivo	01	2002	07/24	121,65				121,65	12.50	12.50		121,65				
166	01	03	509	Vitral em Alumínio p/ Pavilhão Gimnodesportivo	01	2002	07/24	121,65				121,65	12.50	12.50		121,65				
166	01	03	510	Vitral em Alumínio p/ Pavilhão Gimnodesportivo	01	2002	07/24	121,65				121,65	12.50	12.50		121,65				
166	01	03	511	Vitral em Alumínio p/ Pavilhão Gimnodesportivo	01	2002	07/24	121,65				121,65	12.50	12.50		121,65				
167	01	07	512	Cadeira Alta - Theatre Club	01	2002	04/16	130,72				130,72	12.50	12.50		130,72				
167	01	07	513	Cadeira	01	2002	03/14	20,55				20,55	12.50	12.50		20,55				
167	01	07	514	Cadeira	01	2002	03/14	20,55				20,55	12.50	12.50		20,55				
167	01	07	515	Cadeira	01	2002	03/14	20,55				20,55	12.50	12.50		20,55				
167	01	07	516	Cadeira	01	2002	03/14	20,55				20,55	12.50	12.50		20,55				
167	01	07	517	Cadeira	01	2002	03/14	20,55				20,55	12.50	12.50		20,55				
167	01	07	518	Cadeira	01	2002	03/14	20,55				20,55	12.50	12.50		20,55				
167	01	07	519	Cadeira	01	2002	03/14	20,55				20,55	12.50	12.50		20,55				
167	01	07	520	Cadeira	01	2002	03/14	20,55				20,55	12.50	12.50		20,55				
167	01	07	521	Cadeira	01	2002	03/14	20,55				20,55	12.50	12.50		20,55				
167	01	07	522	Cadeira	01	2002	03/14	20,55				20,55	12.50	12.50		20,55				
167	01	07	523	Cadeira	01	2002	03/14	20,55				20,55	12.50	12.50		20,55				
167	01	07	524	Cadeira	01	2002	03/14	20,55				20,55	12.50	12.50		20,55				
167	01	07	525	Cadeira	01	2002	03/14	20,55				20,55	12.50	12.50		20,55				
167	01	07	526	Cadeira	01	2002	03/14	20,55				20,55	12.50	12.50		20,55				
167	01	07	527	Cadeira	01	2002	03/14	20,55				20,55	12.50	12.50		20,55				
167	01	07	528	Cadeira	01	2002	03/14	20,55				20,55	12.50	12.50		20,55				
167	01	07	529	Cadeira	01	2002	03/14	20,55				20,55	12.50	12.50		20,55				
167	01	07	530	Cadeira	01	2002	03/14	20,55				20,55	12.50	12.50		20,55				
167	01	07	531	Cadeira	01	2002	03/14	20,55				20,55	12.50	12.50		20,55				
167	01	07	532	Cadeira	01	2002	03/14	20,55				20,55	12.50	12.50		20,55				
167	01	07	533	Cadeira	01	2002	03/14	20,55				20,55	12.50	12.50		20,55				
167	01	07	534	Cadeira	01	2002	03/14	20,55				20,55	12.50	12.50		20,55				
167	01	07	535	Cadeira	01	2002	03/14	20,55				20,55	12.50	12.50		20,55				

TOTAL PARA A CONTA (42.3) :	112.169,55		112.169,55	112.169,55			
TOTAL ACUMULADO :	23.170.396,35	2.815.731,45	15.457.655,10	417.666,77	8.271.369,31	22.112.654,74	

IDENTIFICAÇÃO DO BEM					AQUISIÇÃO		ACTIVO BRUTO	VARIAÇÃO PATRIMONIAL		Valor Patrimonial Actualizado	DEPRECIAÇÕES E AMORTIZAÇÕES			Valor Patrimonial Líquido	ALIENAÇÕES/ABATES/TRANSFER. (Valor Bruto do Abate)	
Cl.	Tipo	Fam	Nr.Inv.	Descrição	Nat	Tipo Data	(Valor Aquisição)	I.	Data	Valor		Ex. I	Fr A.	Do Período	Acumulados		I. Valor	Data
16	01	07	536	Cadeira	01	2002/01/14	20,98			20,98		12.50	12.50	20,98				
16	01	07	537	Cadeira	01	2002/01/14	20,98			20,98		12.50	12.50	20,98				
16	01	07	538	Cadeira	01	2002/01/14	20,98			20,98		12.50	12.50	20,98				
16	01	07	539	Cadeira	01	2002/01/14	20,98			20,98		12.50	12.50	20,98				
16	01	07	540	Cadeira	01	2002/01/14	20,98			20,98		12.50	12.50	20,98				
16	01	07	541	Cadeira	01	2002/01/14	20,92			20,92		12.50	12.50	20,92				
16	01	20	542	Mesa Redonda	01	2002/01/14	63,75			63,75		12.50	12.50	63,75				
16	01	20	543	Mesa Redonda	01	2002/01/14	63,76			63,76		12.50	12.50	63,76				
16	01	20	544	Mesa meia lua	01	2002/01/14	42,72			42,72		12.50	12.50	42,72				
16	01	20	545	Mesa meia lua	01	2002/01/14	42,72			42,72		12.50	12.50	42,72				
16	01	20	546	Mesa meia lua	01	2002/01/14	42,72			42,72		12.50	12.50	42,72				
16	01	20	547	Mesa meia lua	01	2002/01/14	42,72			42,72		12.50	12.50	42,72				
16	01	02	548	Armario	01	2002/01/14	181,53			181,53		12.50	12.50	181,53				
16	01	02	549	Armario	01	2002/01/14	181,53			181,53		12.50	12.50	181,53				
16	01	02	550	Armario	01	2002/01/14	158,57			158,57		12.50	12.50	158,57				
16	01	02	551	Armario	01	2002/01/14	137,20			137,20		12.50	12.50	137,20				
16	01	02	552	Armario	01	2002/01/14	137,21			137,21		12.50	12.50	137,21				
16	01	20	553	Mesa	01	2002/01/14	54,19			54,19		12.50	12.50	54,19				
16	01	20	554	Mesa	01	2002/01/14	54,19			54,19		12.50	12.50	54,19				
16	01	20	555	Mesa	01	2002/01/14	54,19			54,19		12.50	12.50	54,19				
16	01	20	556	Mesa	01	2002/01/14	54,19			54,19		12.50	12.50	54,19				
16	01	20	557	Mesa	01	2002/01/14	54,19			54,19		12.50	12.50	54,19				
16	01	20	558	Mesa	01	2002/01/14	54,19			54,19		12.50	12.50	54,19				
16	01	20	559	Mesa	01	2002/01/14	54,19			54,19		12.50	12.50	54,19				
16	01	20	560	Mesa	01	2002/01/14	54,19			54,19		12.50	12.50	54,19				
16	01	20	561	Mesa	01	2002/01/14	54,19			54,19		12.50	12.50	54,19				
16	01	20	562	Mesa	01	2002/01/14	54,19			54,19		12.50	12.50	54,19				
16	01	20	563	Mesa	01	2002/01/14	54,19			54,19		12.50	12.50	54,19				
16	01	20	564	Mesa	01	2002/01/14	54,19			54,19		12.50	12.50	54,19				
16	01	20	565	Mesa	01	2002/01/14	54,19			54,19		12.50	12.50	54,19				
16	01	20	566	Mesa	01	2002/01/14	54,19			54,19		12.50	12.50	54,19				
16	01	20	567	Mesa	01	2002/01/14	54,19			54,19		12.50	12.50	54,19				
16	01	20	568	Mesa	01	2002/01/14	54,19			54,19		12.50	12.50	54,19				
16	01	20	569	Mesa	01	2002/01/14	54,19			54,19		12.50	12.50	54,19				
16	01	20	570	Mesa	01	2002/01/14	54,19			54,19		12.50	12.50	54,19				
16	01	20	571	Mesa	01	2002/01/14	54,19			54,19		12.50	12.50	54,19				
16	01	20	572	Mesa	01	2002/01/14	54,19			54,19		12.50	12.50	54,19				
16	01	20	573	Mesa	01	2002/01/14	54,19			54,19		12.50	12.50	54,19				
16	01	20	574	Mesa	01	2002/01/14	54,19			54,19		12.50	12.50	54,19				
16	01	20	575	Mesa	01	2002/01/14	54,19			54,19		12.50	12.50	54,19				
16	01	20	576	Mesa	01	2002/01/14	54,19			54,19		12.50	12.50	54,19				
16	01	20	577	Mesa	01	2002/01/14	54,19			54,19		12.50	12.50	54,19				
16	01	20	578	Mesa	01	2002/01/14	54,19			54,19		12.50	12.50	54,19				
16	01	20	579	Mesa	01	2002/01/14	54,19			54,19		12.50	12.50	54,19				
16	01	20	580	Mesa	01	2002/01/14	54,19			54,19		12.50	12.50	54,19				
16	01	20	581	Mesa	01	2002/01/14	54,19			54,19		12.50	12.50	54,19				
16	01	20	582	Mesa	01	2002/01/14	54,19			54,19		12.50	12.50	54,19				
16	01	07	583	Cadeira	01	2002/01/14	23,14			23,14		12.50	12.50	23,14				
16	01	07	584	Cadeira	01	2002/01/14	23,14			23,14		12.50	12.50	23,14				
16	01	07	585	Cadeira	01	2002/01/14	23,14			23,14		12.50	12.50	23,14				
16	01	07	586	Cadeira	01	2002/01/14	23,14			23,14		12.50	12.50	23,14				
16	01	07	587	Cadeira	01	2002/01/14	23,14			23,14		12.50	12.50	23,14				
16	01	07	588	Cadeira	01	2002/01/14	23,14			23,14		12.50	12.50	23,14				
16	01	07	589	Cadeira	01	2002/01/14	23,14			23,14		12.50	12.50	23,14				
16	01	07	590	Cadeira	01	2002/01/14	23,14			23,14		12.50	12.50	23,14				
16	01	07	591	Cadeira	01	2002/01/14	23,14			23,14		12.50	12.50	23,14				
16	01	07	592	Cadeira	01	2002/01/14	23,14			23,14		12.50	12.50	23,14				
16	01	07	593	Cadeira	01	2002/01/14	23,14			23,14		12.50	12.50	23,14				
16	01	07	594	Cadeira	01	2002/01/14	23,14			23,14		12.50	12.50	23,14				
16	01	07	595	Cadeira	01	2002/01/14	23,14			23,14		12.50	12.50	23,14				
16	01	07	596	Cadeira	01	2002/01/14	23,14			23,14		12.50	12.50	24,14				
16	01	07	597	Cadeira	01	2002/01/14	23,14			23,14		12.50	12.50	23,14				
16	01	07	598	Cadeira	01	2002/01/14	23,14			23,14		12.50	12.50	23,14				
16	01	07	599	Cadeira	01	2002/01/14	23,14			23,14		12.50	12.50	23,14				

TOTAL PARA A CONTA (42.3) :	115.349,32		115.349,32	115.349,32			
TOTAL (ACUMULADO) :	23.173.636,22	2.015.753,45	25.401.154,45	417.666,77	3.274.535,64	22.126.454,79	

IDENTIFICAÇÃO DO BEM					AQUISIÇÃO		ACTIVO BRUTO	VARIAÇÃO PATRIMONIAL		Valor Patrimonial Actualizado	REINTEGRAÇÕES E AMORTIZAÇÕES			Valor Patrimonial Líquido	ALIENAÇÕES/ABATES/TRANSFER. (Valor Bruto do Abate)	
Cl.	Tipo Bem	Nr.Inv.	Descrição		Nat	Tipo	Data	Valor Aquisição	T.	Data	Valor		Ex.	Do Período	Acumuladas		T.	Valor	Data
16	01	07	600	Cadeira	01		2002/01/14	23,14			23,14		12.50	12.50	23,14				
16	01	07	601	Cadeira	01		2002/01/14	23,14			23,14		12.50	12.50	23,14				
16	01	07	602	Cadeira	01		2002/01/14	23,14			23,14		12.50	12.50	23,14				
16	01	07	603	Cadeira	01		2002/01/14	23,14			23,14		12.50	12.50	23,14				
16	01	07	604	Cadeira	01		2002/01/14	23,14			23,14		12.50	12.50	23,14				
16	01	07	605	Cadeira	01		2002/01/14	23,14			23,14		12.50	12.50	23,14				
16	01	07	606	Cadeira	01		2002/01/14	23,14			23,14		12.50	12.50	23,14				
16	01	07	607	Cadeira	01		2002/01/14	23,14			23,14		12.50	12.50	23,14				
16	01	07	608	Cadeira	01		2002/01/14	23,14			23,14		12.50	12.50	23,14				
16	01	07	609	Cadeira	01		2002/01/14	23,14			23,14		12.50	12.50	23,14				
16	01	07	610	Cadeira	01		2002/01/14	23,14			23,14		12.50	12.50	23,14				
16	01	07	611	Cadeira	01		2002/01/14	23,14			23,14		12.50	12.50	23,14				
16	01	07	612	Cadeira	01		2002/01/14	23,14			23,14		12.50	12.50	23,14				
16	01	07	613	Cadeira	01		2002/01/14	23,14			23,14		12.50	12.50	23,14				
16	01	07	614	Cadeira	01		2002/01/14	23,14			23,14		12.50	12.50	23,14				
16	01	07	615	Cadeira	01		2002/01/14	23,14			23,14		12.50	12.50	23,14				
16	01	07	616	Cadeira	01		2002/01/14	23,14			23,14		12.50	12.50	23,14				
16	01	07	617	Cadeira	01		2002/01/14	23,14			23,14		12.50	12.50	23,14				
16	01	07	618	Cadeira	01		2002/01/14	23,14			23,14		12.50	12.50	23,14				
16	01	07	619	Cadeira	01		2002/01/14	23,14			23,14		12.50	12.50	23,14				
16	01	07	620	Cadeira	01		2002/01/14	23,14			23,14		12.50	12.50	23,14				
16	01	07	621	Cadeira	01		2002/01/14	23,14			23,14		12.50	12.50	23,14				
16	01	07	622	Cadeira	01		2002/01/14	23,14			23,14		12.50	12.50	23,14				
16	01	07	623	Cadeira	01		2002/01/14	23,14			23,14		12.50	12.50	23,14				
16	01	20	624	Mesa Retangular	01		2002/01/14	42,15			42,15		12.50	12.50	42,15				
16	01	20	625	Mesa Retangular	01		2002/01/14	42,15			42,15		12.50	12.50	42,15				
16	01	20	626	Mesa Retangular	01		2002/01/14	42,15			42,15		12.50	12.50	42,15				
16	01	20	627	Mesa Retangular	01		2002/01/14	42,15			42,15		12.50	12.50	42,15				
16	01	20	628	Mesa Retangular	01		2002/01/14	42,15			42,15		12.50	12.50	42,15				
16	01	20	629	Mesa Retangular	01		2002/01/14	42,15			42,15		12.50	12.50	42,15				
16	01	20	630	Mesa Retangular	01		2002/01/14	42,15			42,15		12.50	12.50	42,15				
16	01	20	631	Mesa Retangular	01		2002/01/14	42,15			42,15		12.50	12.50	42,15				
16	06	99	632	Forneira - EEI	01		2002/01/15	40,86			40,86		12.50	12.50	40,86				
16	01	02	633	Movel Tv Bar - EEI	01		2002/01/15	496,66			496,66		12.50	12.50	496,66				
16	01	99	634	Banca - EEI	01		2002/01/15	248,02			248,02		12.50	12.50	248,02				
16	02	10	635	Mobilit	01		2002/06/25	245,53			245,53		12.50	12.50	245,53				
16	02	10	636	Jogo Arcolas	01		2002/06/25	23,56			23,56		12.50	12.50	23,56				
16	02	10	637	Jogo dos Objectos	01		2002/06/25	24,13			24,13		12.50	12.50	24,13				
16	02	10	638	Jogo dos Transportes	01		2002/06/25	26,86			26,86		12.50	12.50	26,86				
16	02	10	639	Jogo do Circo	01		2002/06/25	22,56			22,56		12.50	12.50	22,56				
16	06	03	640	Container Aço Inox - Centro Social S. Gens Calves	01		2002/03/25	70,21			70,21		12.50	12.50	70,21				
16	06	05	641	Container Aço Inox - Centro Social S. Gens Calves	01		2002/03/25	165,91			165,91		12.50	12.50	165,91				
16	01	17	642	Roupeiro - Jardim Infancia Ferreiros	01		2002/03/05	75,32			75,32		12.50	12.50	75,32				
16	01	99	643	Cómoda - Jardim Infancia Ferreiros	01		2002/03/05	81,24			81,24		12.50	12.50	81,24				
16	01	99	644	Mesa de Cabeceira - Jardim Infancia Ferreiros	01		2002/03/05	17,52			17,52		12.50		17,52				
16	01	17	645	Roupeiro - Jardim de Infancia Monsul	01		2002/03/05	75,32			75,32		12.50	12.50	75,32				
16	01	99	646	Cómoda - Jardim de Infancia Monsul	01		2002/03/05	81,24			81,24		12.50	12.50	81,24				
16	01	99	647	Mesa de Cabeceira - Jardim de Infancia Monsul	01		2002/03/05	17,52			17,52		12.50		17,52				
16	02	10	648	Fogao	01		2002/03/05	150,13			150,13		12.50	12.50	150,13				
16	02	10	649	Banca	01		2002/03/05	141,16			141,16		12.50	12.50	141,16				
16	02	10	650	Banca	01		2002/03/05	141,16			141,16		12.50	12.50	141,16				
16	02	10	651	Frigorifico	01		2002/03/05	145,64			145,64		12.50	12.50	145,64				
16	02	10	652	Frigorifico	01		2002/03/05	145,64			145,64		12.50	12.50	145,64				
16	01	20	653	Mesa Redonda	01		2002/03/05	60,36			60,36		12.50	12.50	60,36				
16	01	20	654	Mesa Redonda	01		2002/03/05	60,36			60,36		12.50	12.50	60,36				
16	01	05	655	Banco	01		2002/03/05	15,21			15,21		12.50	12.50	15,21				
16	01	05	656	Banco	01		2002/03/05	15,21			15,21		12.50	12.50	15,21				
16	01	05	657	Banco	01		2002/03/05	15,21			15,21		12.50	12.50	15,21				
16	01	05	658	Banco	01		2002/03/05	15,21			15,21		12.50	12.50	15,21				
16	01	05	659	Banco	01		2002/03/05	15,21			15,21		12.50	12.50	15,21				

TOTAL PARA A CONTA [42.3] :	126.835,46		126.835,46		126.835,46		
TOTAL (ACUMULADO) :	23.177.122,36	4.018.735,45	15.454.454,47	457.466,77	5.571.025,76	20.126.654,79	

IDENTIFICAÇÃO DO BEM					AQUISIÇÃO		ATIVO BRUTO	VARIAÇÃO PATRIMONIAL			Valor Patrimonial Actualizado	REINTEGRAÇÕES E AMORTIZAÇÕES			Valor Patrimonial Líquido	ALIENAÇÕES/BAIXAS/TRANSFER. (Valor Bruto do Ativo)		
Cl.	Tipo	Sec	Nr.Inv.	Descrição	Nat	Tipo	Data	Valor Aquisição	F.	Data	Valor		Ta. I Ta. A.	Do Período	Acumuladas		F.	Valor	Data
167	01	03	660	Banco	01		2002/03/05	15,21				15,21	12.50 12.50		15,21				
167	01	03	661	Banco	01		2002/03/05	15,21				15,21	12.50 12.50		15,21				
167	01	03	662	Banco	01		2002/03/05	15,21				15,21	12.50 12.50		15,21				
166	02	10	663	Cralha	01		2002/03/05	75,57				75,57	12.50 12.50		75,57				
166	02	10	664	Cralha	01		2002/03/05	75,57				75,57	12.50 12.50		75,57				
166	02	10	665	Fantoches para Teatro	01		2002/03/05	141,92				141,92	12.50 12.50		141,92				
166	02	10	666	Fantoches para Teatro	01		2002/03/05	141,92				141,92	12.50 12.50		141,92				
168	05	03	677	Colete Setenares	01		2002/03/23	37,72				37,72	10.00 10.00		37,72				
168	05	03	678	Colete Setenares	01		2002/03/23	37,72				37,72	10.00 10.00		37,72				
167	01	21	679	Papeleira - Casa da Botica	01		2002/03/18	13,03				13,03	12.50 12.50		13,03				
167	01	21	680	Papeleira - Casa da Botica	01		2002/03/18	13,03				13,03	12.50 12.50		13,03				
167	01	21	681	Papeleira - Casa da Botica	01		2002/03/18	13,03				13,03	12.50 12.50		13,03				
167	01	21	682	Papeleira - Casa da Botica	01		2002/03/18	13,03				13,03	12.50 12.50		13,03				
167	01	21	683	Papeleira - Casa da Botica	01		2002/03/18	13,03				13,03	12.50 12.50		13,03				
167	01	21	684	Papeleira - Casa da Botica	01		2002/03/18	13,03				13,03	12.50 12.50		13,03				
167	01	21	685	Papeleira - Casa da Botica	01		2002/03/18	13,03				13,03	12.50 12.50		13,03				
167	01	07	686	Cadeira Fixa c/ Braços Verde Agua - Casa Botica	01		2002/03/18	159,94				159,94	12.50 12.50		159,94				
167	01	21	692	Papeleiras	01		2002/02/19	116,55				116,55	12.50 12.50		116,55				
166	01	99	695	Parque Infantil J.I. Friande - Equipamento(Baloiço;Mola F3M;Estrutura - Balanço;Escorrega)	01		2002/12/30	6.254,67				6.254,67	12.50 12.50		6.254,67				
167	01	20	818	Mesa 120x60xH64- Escola de Sobradelo Coma e Rendufinho	01		2002/03/06	42,92				42,92	12.50 12.50		42,92				
167	01	20	819	Mesa 120x60xH64- Escola de Sobradelo Coma e Rendufinho	01		2002/03/06	42,91				42,91	12.50 12.50		42,91				
167	01	20	820	Mesa 120x60xH64- Escola de Sobradelo Coma e Rendufinho	01		2002/03/06	42,91				42,91	12.50 12.50		42,91				
167	01	20	821	Mesa 120x60xH64- Escola de Sobradelo Coma e Rendufinho	01		2002/03/06	42,91				42,91	12.50 12.50		42,91				
167	01	20	822	Mesa 120x60xH64- Escola de Sobradelo Coma e Rendufinho	01		2002/03/06	42,91				42,91	12.50 12.50		42,91				
167	01	20	823	Mesa 120x60xH64- Escola de Sobradelo Coma e Rendufinho	01		2002/03/06	42,91				42,91	12.50 12.50		42,91				
167	01	20	824	Mesa 120x60xH64- Escola de Sobradelo Coma e Rendufinho	01		2002/03/06	42,91				42,91	12.50 12.50		42,91				
167	01	20	825	Mesa 120x60xH64- Escola de Sobradelo Coma e Rendufinho	01		2002/03/06	42,91				42,91	12.50 12.50		42,91				
167	01	20	826	Mesa 120x60xH64- Escola de Sobradelo Coma e Rendufinho	01		2002/03/06	42,91				42,91	12.50 12.50		42,91				
167	01	07	827	Cadeira 40cm - Escola de Sobradelo Coma e Rendufinho	01		2002/03/06	23,54				23,54	12.50 12.50		23,54				
167	01	07	828	Cadeira 40cm- Escola de Sobradelo Coma e Rendufinho	01		2002/03/06	23,54				23,54	12.50 12.50		23,54				
167	01	07	829	Cadeira 40cm- Escola de Sobradelo Coma e Rendufinho	01		2002/03/06	23,54				23,54	12.50 12.50		23,54				
167	01	07	830	Cadeira 40cm- Escola de Sobradelo Coma e Rendufinho	01		2002/03/06	23,54				23,54	12.50 12.50		23,54				
167	01	07	831	Cadeira 40cm- Escola de Sobradelo Coma e Rendufinho	01		2002/03/06	23,54				23,54	12.50 12.50		23,54				
167	01	07	832	Cadeira 40cm- Escola de Sobradelo Coma e Rendufinho	01		2002/03/06	23,54				23,54	12.50 12.50		23,54				
167	01	07	833	Cadeira 40cm- Escola de Sobradelo Coma e Rendufinho	01		2002/03/06	23,54				23,54	12.50 12.50		23,54				
167	01	07	834	Cadeira 40cm- Escola de Sobradelo Coma e Rendufinho	01		2002/03/06	23,54				23,54	12.50 12.50		23,54				
167	01	07	835	Cadeira 40cm- Escola de Sobradelo Coma e Rendufinho	01		2002/03/06	23,54				23,54	12.50 12.50		23,54				
167	01	07	836	Cadeira 40cm- Escola de Sobradelo Coma e Rendufinho	01		2002/03/06	23,54				23,54	12.50 12.50		23,54				
167	01	07	837	Cadeira 40cm- Escola de Sobradelo Coma e Rendufinho	01		2002/03/06	23,52				23,52	12.50 12.50		23,52				
167	01	07	838	Cadeira 40cm- Escola de Sobradelo Coma e Rendufinho	01		2002/03/06	23,54				23,54	12.50 12.50		23,54				

TOTAL PARA A CONTA (42.3) :	126.694,74		126.694,74	126.694,74			
TOTAL (ACTUALIZADO) :	23.184.571,64	1.916.763,49	25.412.529,85	417.666,77	3.265.875,06	22.126.654,79	

IDENTIFICAÇÃO DO BEM					AQUISIÇÃO		ACTIVO BRUTO	VARIAÇÃO PATRIMONIAL			Valor Patrimonial Actualizado	REINTEGRAÇÕES E AMORTIZAÇÕES			Valor Patrimonial Líquido	ALIENAÇÕES/ABATES/TRANSFER. (Valor Bruto de Abate)		
Cl.	Tipo	Sec	Nr.Inv.	Descrição	Nac	Tipo Data	Valor Aquisição	T.	Data	Valor		Ex.	T Ex A.	Do Período	Acumuladas		T.	Valor Data
10	01	07	838	Cadeira 36cm- Escola de Sobradelo Goma e Rendufinho	01	2002/03/06	23,54				23,54	12.50	12.50		23,54			
10	01	07	840	Cadeira 36cm- Escola de Sobradelo Goma e Rendufinho	01	2002/03/06	23,54				23,54	12.50	12.50		23,54			
10	01	07	841	Cadeira 36cm- Escola de Sobradelo Goma e Rendufinho	01	2002/03/06	23,54				23,54	12.50	12.50		23,54			
10	01	07	842	Cadeira 36cm- Escola de Sobradelo Goma e Rendufinho	01	2002/03/06	23,54				23,54	12.50	12.50		23,54			
10	01	07	843	Cadeira 36cm- Escola de Sobradelo Goma e Rendufinho	01	2002/03/06	23,54				23,54	12.50	12.50		23,54			
10	01	07	844	Cadeira 36cm- Escola de Sobradelo Goma e Rendufinho	01	2002/03/06	23,54				23,54	12.50	12.50		23,54			
10	01	07	845	Cadeira 36cm- Escola de Sobradelo Goma e Rendufinho	01	2002/03/06	23,54				23,54	12.50	12.50		23,54			
10	01	07	846	Cadeira 36cm- Escola de Sobradelo Goma e Rendufinho	01	2002/03/06	23,54				23,54	12.50	12.50		23,54			
10	01	07	847	Cadeira 36cm- Escola de Sobradelo Goma e Rendufinho	01	2002/03/06	23,54				23,54	12.50	12.50		23,54			
10	01	07	848	Cadeira 36cm- Escola de Sobradelo Goma e Rendufinho	01	2002/03/06	23,54				23,54	12.50	12.50		23,54			
10	01	07	849	Cadeira 36cm- Escola de Sobradelo Goma e Rendufinho	01	2002/03/06	23,54				23,54	12.50	12.50		23,54			
10	01	07	850	Cadeira 36cm- Escola de Sobradelo Goma e Rendufinho	01	2002/03/06	23,54				23,54	12.50	12.50		23,54			
10	01	07	851	Cadeira 36cm- Escola de Sobradelo Goma e Rendufinho	01	2002/03/06	23,54				23,54	12.50	12.50		23,54			
10	01	07	852	Cadeira 36cm- Escola de Sobradelo Goma e Rendufinho	01	2002/03/06	23,54				23,54	12.50	12.50		23,54			
10	01	07	853	Cadeira 36cm- Escola de Sobradelo Goma e Rendufinho	01	2002/03/06	23,53				23,53	12.50	12.50		23,53			
10	01	02	854	Armário - Escola de Sobradelo Goma e Rendufinho	01	2002/03/06	203,75				203,75	12.50	12.50		203,75			
10	01	02	855	Armário - Escola de Sobradelo Goma e Rendufinho	01	2002/03/06	184,63				184,63	12.50	12.50		184,63			
10	01	02	856	Armário - Escola de Sobradelo Goma e Rendufinho	01	2002/03/06	184,63				184,63	12.50	12.50		184,63			
10	01	02	857	Armário - Escola de Sobradelo Goma e Rendufinho	01	2002/03/06	184,63				184,63	12.50	12.50		184,63			
10	01	02	858	Armário - Escola de Sobradelo Goma e Rendufinho	01	2002/03/06	184,62				184,62	12.50	12.50		184,62			
10	01	20	859	Mesa Trapezoidal 60cm- Escola de Sobradelo Goma e Rendufinho	01	2002/03/06	105,66				105,66	12.50	12.50		105,66			
10	01	20	860	Mesa Trapezoidal 60cm- Escola de Sobradelo Goma e Rendufinho	01	2002/03/06	105,66				105,66	12.50	12.50		105,66			
10	01	20	861	Mesa Trapezoidal 60cm- Escola de Sobradelo Goma e Rendufinho	01	2002/03/06	105,66				105,66	12.50	12.50		105,66			
10	01	07	862	Cadeira tubo 36cm- Escola de Sobradelo Goma e Rendufinho	01	2002/03/06	25,54				25,54	12.50	12.50		25,54			
10	01	07	863	Cadeira tubo 36cm- Escola de Sobradelo Goma e Rendufinho	01	2002/03/06	25,54				25,54	12.50	12.50		25,54			
10	01	07	864	Cadeira tubo 36cm- Escola de Sobradelo Goma e Rendufinho	01	2002/03/06	25,54				25,54	12.50	12.50		25,54			
10	01	07	865	Cadeira tubo 36cm- Escola de Sobradelo Goma e Rendufinho	01	2002/03/06	25,54				25,54	12.50	12.50		25,54			
10	01	07	866	Cadeira tubo 36cm- Escola de Sobradelo Goma e Rendufinho	01	2002/03/06	25,54				25,54	12.50	12.50		25,54			
10	01	07	867	Cadeira tubo 36cm- Escola de Sobradelo Goma e Rendufinho	01	2002/03/06	25,54				25,54	12.50	12.50		25,54			
10	01	07	868	Cadeira tubo 36cm- Escola de Sobradelo Goma e Rendufinho	01	2002/03/06	25,54				25,54	12.50	12.50		25,54			
10	01	07	869	Cadeira tubo 36cm- Escola de Sobradelo Goma e Rendufinho	01	2002/03/06	25,54				25,54	12.50	12.50		25,54			
10	01	07	870	Cadeira tubo 36cm- Escola de Sobradelo Goma e Rendufinho	01	2002/03/06	25,54				25,54	12.50	12.50		25,54			

TOTAL PARA A CONTA [42.3] :	128.562,93		128.562,93	128.562,93				
TOTAL ACUMULADO :	23.166.849,53	2.015.755,45	25.454.402,74	417.666,77	5.297.751,25	20.126.654,74		

IDENTIFICAÇÃO DO BEM					AQUISIÇÃO		ANTIVO ESTAVEL	VARIAÇÃO PATRIMONIAL		Valor Patrimonial Actualizado	REINTEGRAÇÕES E AMORTIZAÇÕES			Valor Patrimonial Liquido	ALIENAÇÕES/ABATES/TRANSFER. (Valor Bruto do Bens)		
Cl.	Tipo	Sec	Nr.Inv.	Descrição	Nat	Tipo	Data	(Valor Aquisição)	T.	Data	Valor		Ta. I Ta A.	Do Período	Acumuladas		T.	Valor	Data
10	01	0	871	Cadeira tubo 36cm- Escola de Stradelo Cama e Pandufinho	01		2002/05/06	29,54			29,54		12.50 12.50		25,54				
10	01	0	872	Cadeira tubo 36cm- Escola de Stradelo Cama e Pandufinho	01		2002/05/06	29,54			29,54		12.50 12.50		25,54				
10	01	0	873	Cadeira tubo 36cm- Escola de Stradelo Cama e Pandufinho	01		2002/05/06	29,54			29,54		12.50 12.50		25,54				
10	01	0	874	Cadeira tubo 36cm- Escola de Stradelo Cama e Pandufinho	01		2002/05/06	29,54			29,54		12.50 12.50		25,54				
10	01	0	875	Cadeira tubo 36cm- Escola de Stradelo Cama e Pandufinho	01		2002/05/06	29,54			29,54		12.50 12.50		25,54				
10	01	0	876	Cadeira tubo 36cm- Escola de Stradelo Cama e Pandufinho	01		2002/05/06	29,54			29,54		12.50 12.50		25,54				
10	01	0	877	Cadeira tubo 36cm- Escola de Stradelo Cama e Pandufinho	01		2002/05/06	29,54			29,54		12.50 12.50		25,54				
10	01	0	878	Cadeira tubo 36cm- Escola de Stradelo Cama e Pandufinho	01		2002/05/06	29,54			29,54		12.50 12.50		25,54				
10	01	0	879	Cadeira tubo 36cm- Escola de Stradelo Cama e Pandufinho	01		2002/05/06	29,62			29,62		12.50 12.50		25,62				
10	01	0	880	Cadeira	01		2002/12/13	23,54			23,54		12.50 12.50		23,54				
10	01	0	881	Cadeira	01		2002/12/13	23,54			23,54		12.50 12.50		23,54				
10	01	0	882	Cadeira	01		2002/12/13	23,54			23,54		12.50 12.50		23,54				
10	01	0	883	Cadeira	01		2002/12/13	23,54			23,54		12.50 12.50		23,54				
10	01	0	884	Cadeira	01		2002/12/13	23,54			23,54		12.50 12.50		23,54				
10	01	0	885	Cadeira	01		2002/12/13	23,54			23,54		12.50 12.50		23,54				
10	01	0	886	Cadeira	01		2002/12/13	23,54			23,54		12.50 12.50		23,54				
10	01	0	887	Cadeira	01		2002/12/13	23,54			23,54		12.50 12.50		23,54				
10	01	0	888	Cadeira	01		2002/12/13	23,54			23,54		12.50 12.50		23,54				
10	01	0	889	Cadeira	01		2002/12/13	23,54			23,54		12.50 12.50		23,54				
10	01	0	890	Cadeira	01		2002/12/13	23,54			23,54		12.50 12.50		23,54				
10	01	0	891	Cadeira	01		2002/12/13	23,54			23,54		12.50 12.50		23,54				
10	01	0	892	Cadeira	01		2002/12/13	23,52			23,52		12.50 12.50		23,52				
10	01	20	893	Mesa Meia-Lua 120-60	01		2002/12/13	45,68			45,68		12.50 12.50		45,68				
10	01	20	894	Mesa Meia-Lua 120-60	01		2002/12/13	45,68			45,68		12.50 12.50		45,68				
10	01	20	895	Mesa Meia-Lua 120-60	01		2002/12/13	45,68			45,68		12.50 12.50		45,68				
10	01	20	896	Mesa Meia-Lua 120-60	01		2002/12/13	45,10			45,10		12.50 12.50		45,10				
10	01	20	897	Mesa Retangular 120x60x60	01		2002/12/13	42,51			42,51		12.50 12.50		42,51				
10	01	20	898	Mesa Retangular 120x60x60	01		2002/12/13	42,51			42,51		12.50 12.50		42,51				
10	01	20	899	Mesa Retangular 120x60x60	01		2002/12/13	42,51			42,51		12.50 12.50		42,51				
10	01	20	900	Mesa Retangular 120x60x60	01		2002/12/13	42,51			42,51		12.50 12.50		42,51				
10	01	20	901	Mesa Retangular 120x60x60	01		2002/12/13	42,52			42,52		12.50 12.50		42,52				
10	01	0	902	Cadeira Acdesa	01		2002/05/24	99,20			55,20		12.50 12.50		55,20				
10	01	0	903	Cadeira Acdesa	01		2002/05/24	56,55			56,55		12.50 12.50		56,55				
10	01	0	904	Cadeira Acdesa	01		2002/05/24	56,55			56,55		12.50 12.50		56,55				
10	01	0	905	Cadeira Acdesa	01		2002/05/24	56,55			56,55		12.50 12.50		56,55				
10	01	0	906	Cadeira Acdesa	01		2002/05/24	56,55			56,55		12.50 12.50		56,55				
10	01	0	907	Cadeira Acdesa	01		2002/05/24	56,55			56,55		12.50 12.50		56,55				
10	01	0	908	Cadeira Acdesa	01		2002/05/24	56,55			56,55		12.50 12.50		56,55				
10	01	0	909	Cadeira Acdesa	01		2002/05/24	56,55			56,55		12.50 12.50		56,55				
10	01	0	910	Cadeira Acdesa	01		2002/05/24	56,55			56,55		12.50 12.50		56,55				
10	01	05	911	Banco em Fasbala	01		2002/11/27	176,63			176,63		12.50 12.50		176,63				
10	01	05	912	Banco em Fasbala	01		2002/11/27	176,62			176,62		12.50 12.50		176,62				
10	01	05	913	Banco em Fasbala	01		2002/11/27	176,62			176,62		12.50 12.50		176,62				
10	05	02	914	Termoventilador	01		2003/03/07	117,60			117,60		12.50 12.50		117,60				
10	05	02	915	Termoventilador	01		2003/03/07	117,60			117,60		12.50 12.50		117,60				
116	07	05	916	Programador ICS	01		2003/06/30	216,00			216,00		12.50 12.50		216,00				
117	01	99	917	Electrobomba Submersível F4 F4-145-11.5KW 380V - Campo das Aguas Lentas	01		2005/05/27	417,56			417,56		14.28 14.29		417,56				
117	21	99	918	Depósito Pressão Inox	01		2005/05/27	350,73			350,73		14.28 14.29		350,73				
10	21	01	919	Armario 5*4=20cm5	01		2005/06/24	1.600,75			1.600,75		12.50 12.50		1.600,75				
166	21	99	920	Parque Infantil EBI Oliveira - Baloiço	01		2005/05/25	1.622,95			1.622,95		12.50 12.50		1.622,95				
166	21	99	921	Parque Infantil C.I. Esperança - Equipamento(Baloiço;Mola PVC)+Estrutura Balanço)Escorrega	01		2005/11/24	5.237,38			5.237,38		12.50 12.50		5.237,38				
10	05	01	922	Aquecedor a Oleo	01		2015/10/22	59,50			59,50		12.50 12.50		59,50				

TOTAL PARA A CONTA (42.3) :	126.183,02		126.183,02	- 126.183,02			
TOTAL (ACUMULADO) :	23.157.476,72	2.015.753,45	25.425.402,98	417.666,77	3.295.374,14	10.116.654,79	

IDENTIFICAÇÃO DO BEM					AQUISIÇÃO		ATIVO BRUTO	VARIAÇÃO PATRIMONIAL		Valor Patrimonial Acumulado	REINTEGRAÇÕES E AMORTIZAÇÕES			Valor Patrimonial Líquido	ALIENAÇÕES/ABATES/TRANSFER. (Valor Bruto do Bem)	
Cl.	Tipo	Bem	Nr.Ord.	Descrição	Nat	Tipo	Data	(Valor Aquisição)	T.	Data	Valor		Ta.	I Ta A.	Do Período	Acumuladas		T.	Valor	Data
107	06	03	924	Mala Térmica	01	2003	10/05	491,47				491,47	12.50	12.50		491,47				
107	06	03	925	Container Inox	01	2003	10/05	93,66				93,66	12.50	12.50		93,66				
107	06	03	926	Container Inox	01	2003	10/05	63,07				63,07	12.50	12.50		63,07				
107	06	03	927	Container Inox	01	2003	10/05	63,07				63,07	12.50	12.50		63,07				
107	06	03	928	Container Inox	01	2003	10/05	63,07				63,07	12.50	12.50		63,07				
107	06	03	929	Container Inox	01	2003	10/05	63,07				63,07	12.50	12.50		63,07				
106	01	99	930	Parque Infantil EEI Oliveira - Mola - modelo Elefante	01	2003	02/24	345,10				345,10	12.50	12.50		345,10				
106	01	99	931	Parque Infantil EEI Oliveira - Mola - modelo Auto	01	2003	02/24	428,45				428,45	12.50	12.50		428,45				
106	01	99	932	Parque Infantil EEI Oliveira - Mola - modelo Galinha dupla	01	2003	03/28	499,80				499,80	12.50	12.50		499,80				
106	01	99	933	Parque Infantil EEI Oliveira - Mola - modelo Auto	01	2003	03/28	345,10				345,10	12.50	12.50		345,10				
102	01	13	934	Telefone	01	2003	03/26	52,56				52,56	12.50	12.50		52,56				
102	01	13	935	Telefone Siemens EUROSET 2005	01	2003	11/25	53,55				53,55	12.50	12.50		53,55				
106	01	04	936	Balina Madeira	01	2003	10/30	249,50				249,50	12.50	12.50		249,50				
106	01	04	937	Balina Madeira	01	2003	10/30	249,53				249,53	12.50	12.50		249,53				
106	01	16	938	Cortina Divisória p/ Parilhão	01	2003	10/30	559,30				559,30	12.50	12.50		559,30				
106	01	02	939	Equipamento p/ Salto em Altura	01	2003	10/30	136,65				136,65	12.50	12.50		136,65				
106	01	55	940	Poste Voleibol	01	2003	10/30	622,58				622,58	12.50	12.50		622,58				
106	01	99	941	Tabela Fixa Retractil Basquetebol	01	2003	10/30	1.011,50				1.011,50	12.50	12.50		1.011,50				
106	01	99	942	Tabela Fixa Retractil Basquetebol	01	2003	10/30	1.011,50				1.011,50	12.50	12.50		1.011,50				
106	01	99	943	Tabela Basquetebol Parede	01	2003	10/30	785,40				785,40	12.50	12.50		785,40				
106	01	99	944	Tabela Basquetebol Parede	01	2003	10/30	785,40				785,40	12.50	12.50		785,40				
106	01	05	945	Banco Sueco c/ Trave de Iniciação	01	2003	10/30	154,70				154,70	12.50	12.50		154,70				
106	01	05	946	Banco Sueco c/ Trave de Iniciação	01	2003	10/30	154,70				154,70	12.50	12.50		154,70				
106	01	05	947	Banco Sueco c/ Trave de Iniciação	01	2003	10/30	154,70				154,70	12.50	12.50		154,70				
106	01	05	948	Banco Sueco c/ Trave de Iniciação	01	2003	10/30	154,70				154,70	12.50	12.50		154,70				
106	01	99	949	Rede c/ Arcos	01	2003	10/30	511,70				511,70	12.50	12.50		511,70				
106	01	99	950	Rede c/ Arcos	01	2003	10/30	511,70				511,70	12.50	12.50		511,70				
106	01	09	951	Colchão de Ginástica	01	2003	10/30	85,25				85,25	12.50	12.50		85,25				
106	01	09	952	Colchão de Ginástica	01	2003	10/30	85,25				85,25	12.50	12.50		85,25				
106	01	09	953	Colchão de Ginástica	01	2003	10/30	85,25				85,25	12.50	12.50		85,25				
106	01	09	954	Colchão de Ginástica	01	2003	10/30	85,25				85,25	12.50	12.50		85,25				
106	01	09	955	Colchão de Ginástica	01	2003	10/30	85,25				85,25	12.50	12.50		85,25				
106	01	09	956	Colchão de Ginástica	01	2003	10/30	85,25				85,25	12.50	12.50		85,25				
106	01	99	957	Espaldar	01	2003	10/30	333,20				333,20	12.50	12.50		333,20				
106	01	99	958	Espaldar	01	2003	10/30	333,20				333,20	12.50	12.50		333,20				
106	01	99	959	Espaldar	01	2003	10/30	333,20				333,20	12.50	12.50		333,20				
106	01	99	960	Espaldar	01	2003	10/30	333,20				333,20	12.50	12.50		333,20				
106	01	99	961	Espaldar	01	2003	10/30	333,20				333,20	12.50	12.50		333,20				
106	01	99	962	Mini-Trampolim	01	2003	10/30	511,70				511,70	12.50	12.50		511,70				
106	01	55	963	Trampolim tipo Reuter	01	2003	10/30	565,10				565,10	12.50	12.50		565,10				
106	01	09	964	Colchão de Queda c/ 8 Pegas	01	2003	10/30	452,20				452,20	12.50	12.50		452,20				
106	01	09	965	Colchão de Queda c/ 8 Pegas	01	2003	10/30	452,20				452,20	12.50	12.50		452,20				
106	01	99	966	Plinto de 8 Caixas c/ Pegas	01	2003	10/30	621,10				621,10	12.50	12.50		621,10				
106	01	99	967	Plinto de 8 Caixas c/ Pegas	01	2003	10/30	621,10				621,10	12.50	12.50		621,10				
106	01	09	968	Colchão, Rolo Ginástico c/ 16 PEGAS	01	2003	10/30	425,40				425,40	12.50	12.50		425,40				
107	01	02	969	Bomba Desinfectora	01	2003	07/30	450,78				450,78	14.28	14.28		450,78				
103	06	03	970	Máquina Lavar Loiça ASTER EVA141	01	2003	02/05	345,00				345,00	14.28	14.28		345,00				
103	06	03	971	Máquina Lavar Loiça ASTER EVA141	01	2003	02/05	345,00				345,00	14.28	14.28		345,00				
103	06	18	972	Exaustor ZENSAI	01	2003	02/05	345,00				345,00	14.28	14.28		345,00				
103	06	01	973	Placa VEGA 4 Gas	01	2003	02/05	93,00				93,00	14.28	14.28		93,00				
103	05	99	974	Sistema de Som LEC	01	2003	02/05	345,00				345,00	14.28	14.28		345,00				
103	06	03	975	Máquina Lavar Loiça ASTER EVA141	01	2003	02/13	345,00				345,00	14.28	14.28		345,00				
103	06	03	976	Máquina Lavar Loiça ASTER EVA141	01	2003	02/13	345,00				345,00	14.28	14.28		345,00				
103	06	03	977	Máquina Lavar Loiça ASTER - Cozinha Infantis Ferreiros	01	2003	02/13	345,00				345,00	14.28	14.28		345,00				
103	06	01	978	Placa Aquecimento VEGA	01	2003	02/13	93,00				93,00	14.28	14.28		93,00				
107	06	03	979	Máquina Lavar Loiça ASTER EVA141	01	2003	02/13	540,00				345,00	14.28	14.28		345,00				
106	03	17	980	Vídeo PHILIPS VR-750	01	2003	05/15	153,00				153,00	14.28	14.28		153,00				
106	03	17	981	Vídeo PHILIPS VR-750 - EEI Oliveira	01	2003	05/15	156,00				156,00	14.28	14.28		156,00				
103	06	03	982	Máquina Lavar Loiça TENSAI TLS 9604	01	2003	11/11	300,00				330,00	14.28	14.28		300,00				

TOTAL PARA A CONTA [42.3] :							159.015,15			156.015,15				159.015,15						
TOTAL (ACUMULADO) :							25.217.302,45		2.015.733,45	25.444.666,26			457.666,77	3.315.265,47		22.126.454,79				

IDENTIFICAÇÃO DO BEM					AQUISIÇÃO		ATIVO BRUTO	VARIAÇÃO PATRIMONIAL		Valor Patrimonial Actualizado	REINTEGRAÇÕES E AMORTIZAÇÕES			Valor Patrimonial Líquido	ALIENAÇÕES/ABATES/TRANSFER. (Valor Bruto do Bem)	
Cl.	Tipo	Bem	Nr.Inv.	Descrição	Nat	Tipo	Data	Valor Aquisição	T.	Data	Valor		Ta.	I	Ta.	A.	Do Período	Acumuladas		T.	Valor	Data
16	01	16	923	Estante	01		2003/02/18	78,75				78,75	12.50	12.50			78,75					
16	01	16	924	Estante	01		2003/02/18	78,75				78,75	12.50	12.50			78,75					
16	01	16	925	Estante	01		2003/02/18	78,75				78,75	12.50	12.50			78,75					
16	01	16	926	Estante	01		2003/02/18	78,75				78,75	12.50	12.50			78,75					
16	01	16	927	Estante	01		2003/02/18	78,75				78,75	12.50	12.50			78,75					
16	01	16	928	Estante	01		2003/02/18	78,75				78,75	12.50	12.50			78,75					
16	01	16	929	Estante	01		2003/02/18	78,75				78,75	12.50	12.50			78,75					
16	01	16	930	Estante	01		2003/02/18	78,75				78,75	12.50	12.50			78,75					
16	01	01	931	Banco em Madeira	01		2003/04/10	585,65				585,65	14.28	14.28			585,65					
16	01	03	932	Parque Infantil 25 Abril - Banco	01		2003/06/23	288,75				288,75	12.50	12.50			288,75					
16	01	03	933	Parque Infantil 25 Abril - Banco	01		2003/06/23	288,75				288,75	12.50	12.50			288,75					
16	01	03	934	Parque Infantil 25 Abril - Banco	01		2003/06/23	288,75				288,75	12.50	12.50			288,75					
16	01	03	935	Parque Infantil 25 Abril - Banco	01		2003/06/23	288,75				288,75	12.50	12.50			288,75					
16	01	03	936	Parque Infantil 25 Abril - Banco	01		2003/06/23	288,75				288,75	12.50	12.50			288,75					
16	01	03	937	Parque Infantil 25 Abril - Banco	01		2003/06/23	288,75				288,75	12.50	12.50			288,75					
16	01	03	938	Parque Infantil 25 Abril - Banco	01		2003/06/23	288,75				288,75	12.50	12.50			288,75					
16	01	03	939	Parque Infantil 25 Abril - Banco	01		2003/06/23	288,75				288,75	12.50	12.50			288,75					
16	01	03	1035	Parque Infantil 25 Abril - Banco	01		2003/06/23	288,75				288,75	12.50	12.50			288,75					
16	01	03	1036	Parque Infantil 25 Abril - Banco	01		2003/06/23	288,75				288,75	12.50	12.50			288,75					
11	01	99	1032	Electrobomba KAS 4,5 CV Trifásica - Piscina Descoberta	01		2003/03/31	1.335,00				1.335,00	14.28	14.29			1.335,00					
11	01	99	1033	Electrobomba KAS 4,5 CV Trifásica - Piscina Descoberta	01		2003/03/31	1.335,00				1.335,00	14.28	14.29			1.335,00					
16	03	66	1004	Projector Iluminação - Pingue Ferreiros	01		2003/11/19	320,25				320,25	14.28	14.29			320,25					
16	03	66	1005	Projector Iluminação - Pingue Ferreiros	01		2003/11/19	320,25				320,25	14.28	14.29			320,25					
16	03	66	1006	Projector Iluminação - Pingue Ferreiros	01		2003/11/19	320,25				320,25	14.28	14.29			320,25					
16	02	15	1168	Quadro Escolar - EB1	01		2003/03/12	330,00				330,00	12.50	12.50			330,00					
16	02	15	1169	Quadro Escolar - EB1	01		2003/03/12	330,00				330,00	12.50	12.50			330,00					
16	02	15	1170	Quadro Escolar - EB1	01		2003/03/12	330,00				330,00	12.50	12.50			330,00					
16	02	15	1171	Quadro Escolar - EB1	01		2003/03/12	330,00				330,00	12.50	12.50			330,00					
16	02	15	1172	Quadro Escolar - EB1	01		2003/03/12	330,00				330,00	12.50	12.50			330,00					
16	02	15	1173	Quadro Escolar - EB1	01		2003/03/12	330,00				330,00	12.50	12.50			330,00					
16	01	99	1174	Material p/ Piscina	01		2003/07/30	1.335,51				1.335,51	14.28	14.29			1.335,51					
16	03	99	1177	Monsonor ECM-285 Microfone Electret GOOSENECK	01		2003/07/29	110,00				110,00	14.28	14.29			110,00					
16	03	99	1178	Monsonor ECM-285 Microfone Electret GOOSENECK	01		2003/07/29	110,00				110,00	14.28	14.29			110,00					
16	03	99	1179	Vela Parede 5.00 x 3.75 Mts	01		2003/03/21	1.368,50				1.368,50	14.28	14.29			1.368,50					
16	01	21	1181	Papeleira Pef12t	01		2003/02/10	35,27				35,27	12.50	12.50			35,27					
16	01	21	1182	Papeleira Pef12t	01		2003/02/10	35,27				35,27	12.50	12.50			35,27					
16	01	21	1183	Papeleira Pef12t	01		2003/02/10	35,27				35,27	12.50	12.50			35,27					
16	01	21	1184	Papeleira Pef12t	01		2003/02/10	35,27				35,27	12.50	12.50			35,27					
16	01	21	1185	Papeleira Pef12t	01		2003/02/10	35,27				35,27	12.50	12.50			35,27					
16	01	21	1186	Papeleira Pef12t	01		2003/02/10	35,27				35,27	12.50	12.50			35,27					
16	01	21	1187	Papeleira Pef12t	01		2003/02/10	35,27				35,27	12.50	12.50			35,27					
16	01	21	1188	Papeleira Pef12t	01		2003/02/10	35,27				35,27	12.50	12.50			35,27					
16	01	21	1189	Papeleira Pef12t	01		2003/02/10	35,27				35,27	12.50	12.50			35,27					
16	01	21	1190	Papeleira Pef12t	01		2003/02/10	35,27				35,27	12.50	12.50			35,27					
16	01	21	1191	Papeleira Pef12t	01		2003/02/10	35,27				35,27	12.50	12.50			35,27					
16	01	21	1192	Papeleira Pef12t	01		2003/02/10	35,27				35,27	12.50	12.50			35,27					
16	01	21	1193	Papeleira Pef12t	01		2003/02/10	35,27				35,27	12.50	12.50			35,27					
16	01	21	1194	Papeleira Pef12t	01		2003/02/10	35,27				35,27	12.50	12.50			35,27					
16	01	21	1195	Papeleira Pef12t	01		2003/02/10	35,27				35,27	12.50	12.50			35,27					
16	01	21	1196	Papeleira Pef12t	01		2003/02/10	35,27				35,27	12.50	12.50			35,27					
16	01	21	1197	Papeleira Pef12t	01		2003/02/10	35,27				35,27	12.50	12.50			35,27					
16	01	21	1198	Papeleira Pef12t	01		2003/02/10	35,27				35,27	12.50	12.50			35,27					
16	01	21	1199	Papeleira Pef12t	01		2003/02/10	35,27				35,27	12.50	12.50			35,27					
16	01	21	1200	Papeleira Pef12t	01		2003/02/10	35,27				35,27	12.50	12.50			35,27					
16	01	21	1201	Papeleira Pef12t	01		2003/02/10	35,27				35,27	12.50	12.50			35,27					
16	01	21	1202	Papeleira Pef12t	01		2003/02/10	35,27				35,27	12.50	12.50			35,27					
16	01	21	1203	Papeleira Pef12t	01		2003/02/10	35,27				35,27	12.50	12.50			35,27					
16	01	21	1204	Papeleira Pef12t	01		2003/02/10	35,27				35,27	12.50	12.50			35,27					
16	01	21	1205	Papeleira Pef12t	01		2003/02/10	35,27				35,27	12.50	12.50			35,27					
16	01	21	1206	Papeleira Pef12t	01		2003/02/10	35,27				35,27	12.50	12.50			35,27					

TOTAL PARA A CONTA (42.3) :	172.632,16		172.632,16	172.632,16								
TOTAL (ACUMULADO) :	23.230.619,06	2.016.733,45	25.456.477,27	417.666,77	3.331.822,45	22.126.654,79						

IDENTIFICAÇÃO DO BEM					AQUISIÇÃO		ACTIVO BRUTO	VARIAÇÃO PATRIMONIAL			Valor Patrimonial Actualizado	REINTEGRAÇÕES E AMORTIZAÇÕES			Valor Patrimonial Líquido	ALIENAÇÕES/ABATES/TRANSFER. (Valor Bruto do Bem)		
Cl.	Tipo	Bem	Nr.Inv.	Descrição	Nat	Tipo	Data	(Valor Aquisição)	T.	Data	Valor		Ex. I Ex A.	Do Período	Acumulados		T.	Valor	Data
16	01	21	1207	Papeleira Refl24	01		2003/02/10	35,27				35,27	12.50	12.50	35,27				
16	01	21	1208	Papeleira Refl24	01		2003/02/10	35,27				35,27	12.50	12.50	35,27				
16	01	21	1209	Papeleira Refl24	01		2003/02/10	35,27				35,27	12.50	12.50	35,27				
16	01	21	1210	Papeleira Refl24	01		2003/02/10	35,27				35,27	12.50	12.50	35,27				
16	01	21	1211	Papeleira Refl24	01		2003/02/10	35,27				35,27	12.50	12.50	35,27				
16	01	21	1212	Papeleira Refl24	01		2003/02/10	35,27				35,27	12.50	12.50	35,27				
16	01	21	1213	Papeleira Refl24	01		2003/02/10	35,27				35,27	12.50	12.50	35,27				
16	01	21	1214	Papeleira Refl24	01		2003/02/10	35,27				35,27	12.50	12.50	35,27				
16	01	21	1215	Papeleira Refl24	01		2003/02/10	35,27				35,27	12.50	12.50	35,27				
16	01	21	1216	Papeleira Refl24	01		2003/02/10	35,27				35,27	12.50	12.50	35,27				
16	01	21	1217	Papeleira Refl24	01		2003/02/10	35,27				35,27	12.50	12.50	35,27				
16	01	21	1218	Papeleira Refl24	01		2003/02/10	35,27				35,27	12.50	12.50	35,27				
16	01	21	1219	Papeleira Refl24	01		2003/02/10	35,27				35,27	12.50	12.50	35,27				
16	01	21	1220	Papeleira Refl24	01		2003/02/10	35,27				35,27	12.50	12.50	35,27				
16	01	21	1221	Papeleira Refl24	01		2003/02/10	35,27				35,27	12.50	12.50	35,27				
16	01	21	1222	Papeleira Refl24	01		2003/02/10	35,27				35,27	12.50	12.50	35,27				
16	01	21	1223	Papeleira Refl24	01		2003/02/10	35,27				35,27	12.50	12.50	35,27				
16	01	21	1224	Papeleira Refl24	01		2003/02/10	35,27				35,27	12.50	12.50	35,27				
16	01	21	1225	Papeleira Refl24	01		2003/02/10	35,27				35,27	12.50	12.50	35,27				
16	01	21	1226	Papeleira Refl24	01		2003/02/10	35,27				35,27	12.50	12.50	35,27				
16	01	21	1227	Papeleira Refl24	01		2003/02/10	35,27				35,27	12.50	12.50	35,27				
16	01	21	1228	Papeleira Refl24	01		2003/02/10	35,27				35,27	12.50	12.50	35,27				
16	01	21	1229	Papeleira Refl24	01		2003/02/10	35,27				35,27	12.50	12.50	35,27				
16	01	21	1230	Papeleira Refl24	01		2003/02/10	35,27				35,27	12.50	12.50	35,27				
16	01	99	1231	Parque Infantil 25 Abril - Mola p/ Banco	01		2003/04/03	52,75				52,75	12.50	12.50	52,75				
16	01	99	1232	Parque Infantil 25 Abril - Mola p/ Banco	01		2003/04/03	52,75				52,75	12.50	12.50	52,75				
16	01	99	1233	Parque Infantil 25 Abril - Mola p/ Banco	01		2003/04/03	52,76				52,76	12.50	12.50	52,76				
16	01	99	1301	Material Desportivo	01		2012/03/15	1.366,59				1.366,59	12.50	12.50	170,82	1.252,71	113,65		
16	01	99	1302	Material Desportivo	01		2012/11/15	1.708,06				1.708,06	12.50	12.50	213,49	1.530,13	177,53		
16	03	99	1303	Quadro Interactivo 660 VOLCEN	01		2012/03/04	1.153,74				1.153,74	12.50	12.50	144,23	1.057,61	96,13		
16	03	99	1304	Quadro Interactivo 660 VOLCEN	01		2012/03/04	1.153,74				1.153,74	12.50	12.50	144,23	1.057,61	96,13		
16	03	99	1305	Quadro Interactivo 660 VOLCEN	01		2012/03/04	1.153,74				1.153,74	12.50	12.50	144,23	1.057,61	96,13		
16	03	99	1306	Quadro Interactivo 660 VOLCEN	01		2012/03/04	1.153,74				1.153,74	12.50	12.50	144,23	1.057,61	96,13		
16	03	99	1307	Quadro Interactivo 660 VOLCEN	01		2012/03/04	1.153,74				1.153,74	12.50	12.50	144,23	1.057,61	96,13		
16	03	99	1308	Quadro Interactivo 660 VOLCEN	01		2012/03/04	1.153,74				1.153,74	12.50	12.50	144,23	1.057,61	96,13		
16	03	99	1309	Quadro Interactivo 660 VOLCEN	01		2012/03/04	1.153,74				1.153,74	12.50	12.50	144,23	1.057,61	96,13		
16	03	99	1310	Quadro Interactivo 660 VOLCEN	01		2012/03/04	1.153,74				1.153,74	12.50	12.50	144,23	1.057,61	96,13		
16	03	99	1311	Quadro Interactivo 660 VOLCEN	01		2012/03/04	1.153,74				1.153,74	12.50	12.50	144,23	1.057,61	96,13		
16	03	99	1312	Quadro Interactivo 660 VOLCEN	01		2012/03/04	1.153,74				1.153,74	12.50	12.50	144,23	1.057,61	96,13		
16	03	14	1313	Video Projector EE 460	01		2012/03/04	724,47				724,47	12.50	12.50	90,58	664,11	60,36		
16	03	14	1314	Video Projector EE 460	01		2012/03/04	724,47				724,47	12.50	12.50	90,58	664,11	60,36		
16	03	14	1315	Video Projector EE 460	01		2012/03/04	724,47				724,47	12.50	12.50	90,58	664,11	60,36		
16	03	14	1316	Video Projector EE 460	01		2012/03/04	724,47				724,47	12.50	12.50	90,58	664,11	60,36		
16	03	14	1317	Video Projector EE 460	01		2012/03/04	724,47				724,47	12.50	12.50	90,58	664,11	60,36		
16	03	14	1318	Video Projector EE 460	01		2012/03/04	724,47				724,47	12.50	12.50	83,64		724,47	04	724,47 2015/11/15
16	03	14	1319	Video Projector EE 460	01		2012/03/04	724,47				724,47	12.50	12.50	90,58	664,11	60,36		
16	03	14	1320	Video Projector EE 460	01		2012/03/04	724,47				724,47	12.50	12.50	83,64		724,47	04	724,47 2015/11/15
16	03	14	1321	Video Projector EE 460	01		2012/03/04	724,47				724,47	12.50	12.50	83,64		724,47	04	724,47 2015/11/15
16	03	14	1322	Video Projector EE 460	01		2012/03/04	724,47				724,47	12.50	12.50	83,64		724,47	04	724,47 2015/11/15
16	06	99	1323	Suporte EES p/Video 440W	01		2012/03/04	162,36				162,36	12.50	12.50	20,25	149,57	13,19		
16	06	99	1324	Suporte EES p/Video 440W	01		2012/03/04	162,36				162,36	12.50	12.50	20,25	149,57	13,19		
16	06	99	1325	Suporte EES p/Video 440W	01		2012/03/04	162,36				162,36	12.50	12.50	20,25	149,57	13,19		
16	06	99	1326	Suporte EES p/Video 440W	01		2012/03/04	162,36				162,36	12.50	12.50	20,25	149,57	13,19		
16	06	99	1327	Suporte EES p/Video 440W	01		2012/03/04	162,36				162,36	12.50	12.50	20,25	149,57	13,19		
16	06	99	1328	Suporte EES p/Video 440W	01		2012/03/04	162,36				162,36	12.50	12.50	16,66		162,36	04	162,36 2015/11/15
16	06	99	1329	Suporte EES p/Video 440W	01		2012/03/04	162,36				162,36	12.50	12.50	20,25	149,57	13,19		
16	06	99	1330	Suporte EES p/Video 440W	01		2012/03/04	162,36				162,36	12.50	12.50	16,66		162,36	04	162,36 2015/11/15
16	06	99	1331	Suporte EES p/Video 440W	01		2012/03/04	162,36				162,36	12.50	12.50	20,25	149,57	13,19		
16	06	99	1332	Suporte EES p/Video 440W	01		2012/03/04	162,36				162,36	12.50	12.50	20,25	149,57	13,19		
16	01	19	1333	Switch	01		2012/11/30	133,65				133,65	33.33	33.33		133,65			
16	01	19	1334	Switch	01		2012/11/30	133,65				133,65	33.33	33.33		133,65			

TOTAL PARA A CONTA (42.3) :	157.452,63		157.452,63	2.512,37	152.547,69	4.904,94	3.222,60
TOTAL (ACUMULADO) :	23.255.776,53	2.016.761,45	25.459.337,74	459.566,14	5.351.737,56	12.121.824,78	3.222,60

IDENTIFICAÇÃO DO BEM					AQUISIÇÃO			ATIVO ESTUD	VARIAÇÃO PATRIMONIAL			Valor Patrimonial Actualizado	REINTEGRAÇÕES E AMORTIZAÇÕES			Valor Patrimonial Líquido	ALIENAÇÕES/ABATES/TRANSFER. (Valor Bruto do Abate)		
Cl.	Tipo	Sec	Nr.Inv.	Descrição	Met	Tipo	Data	Valor Aquisição	T.	Data	Valor		Ta.	I	Fr	A. Do Período	Acumuladas		T. Valor Data
101	01	02	1335	EE Compaq 8200	01		2012/03/31	722,47				722,47	25.00	25.00			722,47		
101	01	02	1336	EE Compaq 8200	01		2012/03/31	722,47				722,47	25.00	25.00			722,47		
101	01	02	1337	EE Compaq 8200	01		2012/03/31	722,47				722,47	25.00	25.00			722,47		
101	01	02	1338	EE Compaq 8200	01		2012/03/31	722,47				722,47	25.00	25.00			722,47		
101	01	02	1339	EE Compaq 8200	01		2012/03/31	722,47				722,47	25.00	25.00			722,47		
101	01	02	1340	EE Compaq 8200	01		2012/03/31	722,47				722,47	25.00	25.00			722,47		
101	01	02	1341	EE Compaq 8200	01		2012/03/31	722,47				722,47	25.00	25.00			722,47		
101	01	02	1342	EE Compaq 8200	01		2012/03/31	722,47				722,47	25.00	25.00			722,47		
101	01	02	1343	EE Compaq 8200	01		2012/03/31	722,47				722,47	25.00	25.00			722,47		
101	01	02	1344	EE Compaq 8200	01		2012/03/31	722,47				722,47	25.00	25.00			722,47		
101	01	02	1345	EE Compaq 8200	01		2012/03/31	722,47				722,47	25.00	25.00			722,47		
101	01	02	1346	EE Compaq 8200	01		2012/03/31	722,47				722,47	25.00	25.00			722,47		
101	01	02	134	EE Compaq 8200	01		2012/03/31	722,47				722,47	25.00	25.00			722,47		
101	01	02	1348	EE Compaq 8200	01		2012/03/31	722,47				722,47	25.00	25.00			722,47		
101	01	02	1349	EE Compaq 8200	01		2012/03/31	722,47				722,47	25.00	25.00			722,47		
101	01	02	1350	EE Compaq 8200	01		2012/03/31	722,47				722,47	25.00	25.00			722,47		
101	01	02	1351	EE Compaq 8200	01		2012/03/31	722,47				722,47	25.00	25.00			722,47		
101	01	02	1352	EE Compaq 8200	01		2012/03/31	722,47				722,47	25.00	25.00			722,47		
101	01	02	1353	EE Compaq 8200	01		2012/03/31	722,47				722,47	25.00	25.00			722,47		
101	01	02	1354	EE Compaq 8200	01		2012/03/31	722,47				722,47	25.00	25.00			722,47		
101	01	02	1355	EE Compaq 8200	01		2012/03/31	722,47				722,47	25.00	25.00			722,47		
101	01	02	1356	EE Compaq 8200	01		2012/03/31	722,47				722,47	25.00	25.00			722,47		
101	01	02	1357	EE Compaq 8200	01		2012/03/31	722,47				722,47	25.00	25.00			722,47		
101	01	02	1358	EE Compaq 8200	01		2012/03/31	722,45				722,45	25.00	25.00			722,45		
106	01	99	1359	Bau em Madeira 970X560X540mm	01		2012/03/20	219,64				219,64	12.50	12.50		27,45	201,35	18,29	
106	01	99	1360	Bau em Madeira 970X560X540mm	01		2012/03/20	219,64				219,64	12.50	12.50		27,45	201,35	18,29	
106	01	99	1361	Bau em Madeira 970X560X540mm	01		2012/03/20	219,64				219,64	12.50	12.50		27,45	201,35	18,29	
106	01	99	1362	Bau em Madeira 970X560X540mm	01		2012/03/20	219,64				219,64	12.50	12.50		27,45	201,35	18,29	
106	01	99	1363	Mesinha Cabeceira 400x300x355mm	01		2012/03/20	98,46				98,46	12.50	12.50		12,29	90,20	8,26	
106	01	99	1364	Mesinha Cabeceira 400x300x355mm	01		2012/03/20	98,46				98,46	12.50	12.50		12,29	90,20	8,26	
106	01	99	1365	Mesinha Cabeceira 400x300x355mm	01		2012/03/20	98,46				98,46	12.50	12.50		12,29	90,20	8,26	
106	01	99	1366	Mesinha Cabeceira 400x300x355mm	01		2012/03/20	98,46				98,46	12.50	12.50		12,29	90,20	8,26	
106	01	99	1367	Cómoda 600x350x600mm	01		2012/03/20	203,36				203,36	12.50	12.50		25,43	186,42	16,94	
106	01	99	1368	Cómoda 600x350x600mm	01		2012/03/20	203,36				203,36	12.50	12.50		25,43	186,42	16,94	
106	01	99	1369	Cómoda 600x350x600mm	01		2012/03/20	203,36				203,36	12.50	12.50		25,43	186,42	16,94	
106	01	99	1370	Cómoda 600x350x600mm	01		2012/03/20	203,34				203,34	12.50	12.50		25,43	186,41	16,93	
106	01	99	1371	Guarda Roupa 690x490x1115mm	01		2012/03/20	201,72				201,72	12.50	12.50		25,20	184,93	16,82	
106	01	99	1372	Guarda Roupa 690x490x1115mm	01		2012/03/20	201,72				201,72	12.50	12.50		25,20	184,93	16,82	
106	01	99	1373	Guarda Roupa 690x490x1115mm	01		2012/03/20	201,72				201,72	12.50	12.50		25,20	184,93	16,82	
106	01	99	1374	Guarda Roupa 690x490x1115mm	01		2012/03/20	201,72				201,72	12.50	12.50		25,20	184,93	16,82	
106	01	99	1375	ARMARIO LOUCEIRO MINI	01		2012/03/20	213,20				213,20	12.50	12.50		26,64	195,42	17,78	
106	01	99	1376	ARMARIO LOUCEIRO MINI	01		2012/03/20	213,20				213,20	12.50	12.50		26,64	195,42	17,78	
106	01	99	1377	ARMARIO LOUCEIRO MINI	01		2012/03/20	213,20				213,20	12.50	12.50		26,64	195,42	17,78	
106	01	99	1378	ARMARIO LOUCEIRO MINI	01		2012/03/20	213,20				213,20	12.50	12.50		26,64	195,42	17,78	
106	01	16	1379	Televisor LED LG 42	01		2012/03/20	699,66				699,66	12.50	12.50		96,14	602,21	57,45	
106	01	99	1380	Mini Sistema Sam LG	01		2012/03/20	128,55				128,55	12.50	12.50		16,07	117,83	10,72	
106	01	99	1381	Cadeira Bali 530x530x920mm PRTA	01		2012/03/20	56,58				56,58	12.50	12.50		7,08	51,87	4,71	
106	01	99	1382	Cadeira Bali 530x530x920mm PRTA	01		2012/03/20	56,58				56,58	12.50	12.50		7,08	51,87	4,71	
106	01	99	1383	Cadeira Bali 530x530x920mm PRTA	01		2012/03/20	56,58				56,58	12.50	12.50		7,08	51,87	4,71	
106	01	99	1384	Cadeira Bali 530x530x920mm PRTA	01		2012/03/20	56,58				56,58	12.50	12.50		7,08	51,87	4,71	
106	01	99	1385	Cadeira Bali 530x530x920mm PRTA	01		2012/03/20	56,58				56,58	12.50	12.50		7,08	51,87	4,71	
106	01	99	1386	Cadeira Bali 530x530x920mm PRTA	01		2012/03/20	56,58				56,58	12.50	12.50		7,08	51,87	4,71	
106	01	99	1387	Cadeira Bali 530x530x920mm PRTA	01		2012/03/20	56,58				56,58	12.50	12.50		7,08	51,87	4,71	
106	01	99	1388	Cadeira Bali 530x530x920mm PRTA	01		2012/03/20	56,58				56,58	12.50	12.50		7,08	51,87	4,71	
106	01	99	1389	Cadeira Bali 530x530x920mm PRTA	01		2012/03/20	56,58				56,58	12.50	12.50		7,08	51,87	4,71	
106	01	99	1390	Cadeira Bali 530x530x920mm PRTA	01		2012/03/20	56,58				56,58	12.50	12.50		7,08	51,87	4,71	
106	01	99	1391	Cadeira Bali 530x530x920mm PRTA	01		2012/03/20	56,58				56,58	12.50	12.50		7,08	51,87	4,71	
106	01	99	1392	Cadeira Bali 530x530x920mm PRTA	01		2012/03/20	56,58				56,58	12.50	12.50		7,08	51,87	4,71	
106	01	99	1393	Cadeira Bali 530x530x920mm PRTA	01		2012/03/20	56,58				56,58	12.50	12.50		7,08	51,87	4,71	
106	01	99	1394	Cadeira Bali 530x530x920mm PRTA	01		2012/03/20	56,58				56,58	12.50	12.50		7,08	51,87	4,71	
106	01	99	1395	Cadeira Bali 530x530x920mm PRTA	01		2012/03/20	56,58				56,58	12.50	12.50		7,08	51,87	4,71	
106	01	99	1396	Cadeira Bali 530x530x920mm PRTA	01		2012/03/20	56,58				56,58	12.50	12.50		7,08	51,87	4,71	
106	01	99	1397	Estante Expositor Movel	01		2012/03/20	426,40				426,40	12.50	12.50		53,29	390,66	35,54	
106	01	99	1398	Estante Expositor Movel	01		2012/03/20	426,40				426,40	12.50	12.50		53,29	390,66	35,54	

TOTAL PARA A CONTA (42.3) :	221.153,47		221.153,47	3.622,61	215.691,75	5.461,72	3.222,60
TOTAL (ACUMULADO) :	23.071.440,37	2.016.733,45	25.596.668,58	421.355,38	3.474.872,47	22.122.126,51	3.222,60

IDENTIFICAÇÃO DO EEM					AQUISIÇÃO		ABATES EFETUADOS		VARIAÇÃO PATRIMONIAL			Valor Patrimonial Actualizado	REINTEGRAÇÕES E AMORTIZAÇÕES			Valor Patrimonial Líquido	ALIENAÇÕES/ABATES/TRANSFER. (Valor Bruto do Abate)		
Ct.	Tipo	Bem	Nr.Inv.	Descrição	Nat	Tipo	Data	(Valor Aquisição)	T.	Data	Valor		Ins.	I Re	Do Período	Acumuladados		T.	Valor	Data
166	01	99	1399	Estante Expositor Movel	01		2012/03/20	426,45				426,45	12.50	12.50	53,29	390,86	35,54			
166	01	99	1400	Estante Expositor Movel	01		2012/03/20	426,45				426,45	12.50	12.50	53,29	390,86	35,54			
166	01	99	1401	Cama 600x1200c=45Cms	01		2012/03/20	131,20				131,20	12.50	12.50	16,43	120,28	10,92			
166	01	99	1402	Cama 600x1200c=45Cms	01		2012/03/20	131,20				131,20	12.50	12.50	16,43	120,28	10,92			
166	01	99	1403	Cama 600x1200c=45Cms	01		2012/03/20	131,20				131,20	12.50	12.50	16,43	120,28	10,92			
166	01	99	1404	Cama 600x1200c=45Cms	01		2012/03/20	131,20				131,20	12.50	12.50	16,43	120,28	10,92			
166	01	99	1405	Espelho "3d=400x1500mm	01		2012/03/20	206,11				206,11	12.50	12.50	25,79	188,95	17,16			
166	01	99	1406	Espelho "3d=400x1500mm	01		2012/03/20	206,11				206,11	12.50	12.50	25,79	188,95	17,16			
166	01	99	1407	Espelho "3d=400x1500mm	01		2012/03/20	206,11				206,11	12.50	12.50	25,79	188,95	17,16			
166	01	99	1408	Espelho "3d=400x1500mm	01		2012/03/20	206,11				206,11	12.50	12.50	25,79	188,95	17,16			
166	01	99	1409	Puff Pequeno	01		2012/03/20	48,50				48,50	12.50	12.50	6,06	44,46	4,04			
166	01	99	1410	Puff Pequeno	01		2012/03/20	48,50				48,50	12.50	12.50	6,06	44,46	4,04			
166	01	99	1411	Puff Pequeno	01		2012/03/20	48,50				48,50	12.50	12.50	6,06	44,46	4,04			
166	01	99	1412	Puff Pequeno	01		2012/03/20	48,50				48,50	12.50	12.50	6,06	44,46	4,04			
166	01	99	1413	Puff Pequeno	01		2012/03/20	48,50				48,50	12.50	12.50	6,06	44,46	4,04			
166	01	99	1414	Puff Pequeno	01		2012/03/20	48,50				48,50	12.50	12.50	6,06	44,46	4,04			
166	01	99	1415	Puffs Senior	01		2012/03/20	71,13				71,13	12.50	12.50	8,88	65,15	5,94			
166	01	99	1416	Puffs Senior	01		2012/03/20	71,13				71,13	12.50	12.50	8,88	65,15	5,94			
166	01	99	1417	Puffs Senior	01		2012/03/20	71,13				71,13	12.50	12.50	8,88	65,15	5,94			
166	01	99	1418	Puffs Senior	01		2012/03/20	71,13				71,13	12.50	12.50	8,88	65,15	5,94			
166	01	99	1419	Puffs Senior	01		2012/03/20	71,13				71,13	12.50	12.50	8,88	65,15	5,94			
166	01	99	1420	Puffs Senior	01		2012/03/20	71,13				71,13	12.50	12.50	8,88	65,15	5,94			
166	01	99	1421	Mapa Portugal ADMIN-CONTINENTE	01		2012/03/20	44,81				44,81	12.50	12.50	5,63	41,05	3,72			
166	01	99	1422	Mapa Portugal ADMIN-CONTINENTE	01		2012/03/20	44,81				44,81	12.50	12.50	5,63	41,05	3,72			
166	01	99	1423	Mapa Portugal ADMIN-CONTINENTE	01		2012/03/20	44,81				44,81	12.50	12.50	5,63	41,05	3,72			
166	01	99	1424	Mapa Portugal ADMIN-CONTINENTE	01		2012/03/20	44,81				44,81	12.50	12.50	5,63	41,05	3,72			
166	01	99	1425	Sistema Solar	01		2012/03/20	62,37				62,37	12.50	12.50	7,89	57,18	5,19			
166	01	99	1426	Sistema Solar	01		2012/03/20	62,37				62,37	12.50	12.50	7,89	57,18	5,19			
166	01	99	1427	PISTA MADEIRA MINI	01		2012/03/20	84,01				84,01	12.50	12.50	10,49	77,01	7,00			
166	01	99	1428	PISTA MADEIRA MINI	01		2012/03/20	84,01				84,01	12.50	12.50	10,49	77,01	7,00			
166	01	99	1429	PISTA MADEIRA MINI	01		2012/03/20	84,01				84,01	12.50	12.50	10,49	77,01	7,00			
166	01	99	1430	PISTA MADEIRA MINI	01		2012/03/20	84,01				84,01	12.50	12.50	10,49	77,01	7,00			
166	01	99	1431	MAQ LAVAR LOUÇA MINI	01		2012/03/20	84,01				84,01	12.50	12.50	10,49	77,01	7,00			
166	01	99	1432	MAQ LAVAR LOUÇA MINI	01		2012/03/20	84,01				84,01	12.50	12.50	10,49	77,01	7,00			
166	01	99	1433	MAQ LAVAR LOUÇA MINI	01		2012/03/20	84,01				84,01	12.50	12.50	10,49	77,01	7,00			
166	01	99	1434	MAQ LAVAR LOUÇA MINI	01		2012/03/20	84,01				84,01	12.50	12.50	10,49	77,01	7,00			
166	01	99	1435	TABUA C/ FERRO ENCOMAR	01		2012/03/20	22,60				22,60	12.50	12.50	2,82	20,72	1,88			
166	01	99	1436	TABUA C/ FERRO ENCOMAR	01		2012/03/20	22,60				22,60	12.50	12.50	2,82	20,72	1,88			
166	01	99	1437	TABUA C/ FERRO ENCOMAR	01		2012/03/20	22,60				22,60	12.50	12.50	2,82	20,72	1,88			
166	01	99	1438	TABUA C/ FERRO ENCOMAR	01		2012/03/20	22,60				22,60	12.50	12.50	2,82	20,72	1,88			
166	01	99	1439	MODELO ESQUELETO HUMANO	01		2012/03/20	257,77				257,77	12.50	12.50	32,19	237,97	19,80			
166	01	99	1440	PUZZLE - A HISTORIA	01		2012/03/20	19,85				19,85	12.50	12.50	2,51	18,23	1,65			
166	01	99	1441	SUPER DOMINO DE IGUAIS	01		2012/03/20	20,74				20,74	12.50	12.50	2,61	19,02	1,72			
166	01	99	1442	PUZZLE - A HISTORIA	01		2012/03/20	19,85				19,85	12.50	12.50	2,51	18,23	1,65			
166	01	99	1443	Super Dominó de Iguais	01		2012/03/20	20,74				20,74	12.50	12.50	2,61	19,02	1,72			
166	01	99	1444	Carolete	01		2012/03/20	136,12				136,12	12.50	12.50	17,03	124,79	11,33			
166	01	99	1445	Carolete	01		2012/03/20	136,12				136,12	12.50	12.50	17,03	124,79	11,33			
166	01	99	1446	Carolete	01		2012/03/20	136,12				136,12	12.50	12.50	17,03	124,79	11,33			
166	01	99	1447	Carolete	01		2012/03/20	136,12				136,12	12.50	12.50	17,03	124,79	11,33			
166	01	99	1448	Mapa Portugal Fisico	01		2012/03/20	44,81				44,81	12.50	12.50	5,63	41,05	3,72			
166	01	99	1449	Mapa Portugal Fisico	01		2012/03/20	44,81				44,81	12.50	12.50	5,63	41,05	3,72			
166	01	99	1450	Mapa Portugal Fisico	01		2012/03/20	44,81				44,81	12.50	12.50	5,63	41,05	3,72			
166	01	99	1451	Mapa Portugal Fisico	01		2012/03/20	44,81				44,81	12.50	12.50	5,63	41,05	3,72			
166	01	99	1452	Mesa Quadrada 600x600x454cm	01		2012/03/20	76,26				76,26	12.50	12.50	9,58	69,80	6,36			
166	01	99	1453	Mesa Quadrada 600x600x454cm	01		2012/03/20	76,26				76,26	12.50	12.50	9,58	69,80	6,36			
166	01	99	1454	Mesa Quadrada 600x600x454cm	01		2012/03/20	76,26				76,26	12.50	12.50	9,58	69,80	6,36			
166	01	99	1455	Mesa Quadrada 600x600x454cm	01		2012/03/20	76,26				76,26	12.50	12.50	9,58	69,80	6,36			
166	01	99	1456	Relógio Parede com Números	01		2012/03/20	26,36				26,36	12.50	12.50	3,27	24,16	2,20			
166	01	99	1457	Relógio Parede com Números	01		2012/03/20	26,36				26,36	12.50	12.50	3,27	24,16	2,20			
166	01	99	1458	Relógio Parede com Números	01		2012/03/20	26,36				26,36	12.50	12.50	3,27	24,16	2,20			
166	01	99	1459	Relógio Parede com Números	01		2012/03/20	26,36				26,36	12.50	12.50	3,27	24,16	2,20			
166	01	99	1460	MICROSCOPIO MONOCULAR MOTIC	01		2012/03/20	113,47				113,47	12.50	12.50	14,15	103,66	9,41			
166	01	99	1461	MICROSCOPIO MONOCULAR MOTIC	01		2012/03/20	113,47				113,47	12.50	12.50	14,15	103,66	9,41			
166	01	99	1462	Desinfe do Facto	01		2012/03/20	17,92				17,92	12.50	12.50	2,27	16,44	1,48			

TOTAL PARA A CONTA [42.3] :	226.837,12		226.837,01		4.405,35	220.891,56	5.945,56	3.222,60
TOTAL (ACUMULADO) :	23.225.123,38	2.015.733,45	25.512.685,19		422.470,12	3.309.632,28	22.192.526,85	3.222,60

IDENTIFICAÇÃO DO BEM					AQUISIÇÃO		ATIVO BRUTO	VARIAÇÃO PATRIMONIAL		Valor Patrimonial Actualizado	REINTEGRAÇÕES E AMORTIZAÇÕES			Valor Patrimonial Líquido	ALIENAÇÕES/BAIXAS/TRANSFER. (Valor Bruto do Abate)		
Cl.	Tipo	Sec	Nr.Inv.	Descrição	Nat	Tipo	Data	(Valor Aquisição)	T.	Data	Valor		Ts. I Ts A.	Do Período	Acumuladas		T.	Valor	Data
106	01	55	1463	Degraus de Tecto	01	2012/05/20	17,52				17,52	12.50	12.50	2,47	16,44	1,48			
106	01	55	1464	Puzzle - A BARATA	01	2012/05/20	19,88				19,88	12.50	12.50	2,51	18,23	1,65			
106	01	55	1465	Puzzle - A BARATA	01	2012/05/20	19,88				19,88	12.50	12.50	2,51	18,23	1,65			
106	01	55	1466	Puzzle - O CORPO DA MENINA	01	2012/05/20	26,16				26,16	12.50	12.50	3,25	23,99	2,16			
106	01	55	1467	Puzzle - O CORPO DA MENINA	01	2012/05/20	26,16				26,16	12.50	12.50	3,25	23,99	2,16			
106	01	55	1468	Puzzle - O CORPO DA MENINA	01	2012/05/20	26,16				26,16	12.50	12.50	3,25	23,99	2,16			
106	01	55	1469	Puzzle - O CORPO DA MENINA	01	2012/05/20	26,16				26,16	12.50	12.50	3,25	23,99	2,16			
106	01	55	1470	Puzzle - O CORPO DO MENINO	01	2012/05/20	26,16				26,16	12.50	12.50	3,25	23,99	2,16			
106	01	55	1471	Puzzle - O CORPO DO MENINO	01	2012/05/20	26,16				26,16	12.50	12.50	3,25	23,99	2,16			
106	01	55	1472	Globo Mundo - CL 3015	01	2012/05/20	28,28				28,28	12.50	12.50	3,51	25,92	2,36			
106	01	55	1473	Kit GINASTICA	01	2012/05/20	224,03				224,03	12.50	12.50	27,97	205,55	18,48			
106	01	55	1474	Kit GINASTICA	01	2012/05/20	224,03				224,03	12.50	12.50	27,97	205,55	18,48			
106	01	55	1475	MATERIAL DIDATICO	01	2012/05/20	3.555,50				3.555,50	12.50	12.50	444,43	3.255,43	296,31			
106	01	55	1476	Sofá Colectivo	01	2012/05/24	185,50				185,50	12.50	12.50	23,26	170,42	15,45			
106	01	55	1477	Sofá Colectivo	01	2012/05/24	185,50				185,50	12.50	12.50	23,26	170,42	15,45			
106	01	55	1478	Sofá Colectivo	01	2012/05/24	185,50				185,50	12.50	12.50	23,26	170,42	15,45			
106	01	55	1479	Sofá Colectivo	01	2012/05/24	185,50				185,50	12.50	12.50	23,26	170,42	15,45			
106	01	55	1480	Sofá Individual	01	2012/05/24	64,66				64,66	12.50	12.50	8,05	59,28	5,40			
106	01	55	1481	Sofá Individual	01	2012/05/24	64,66				64,66	12.50	12.50	8,05	59,28	5,40			
106	01	55	1482	Sofá Individual	01	2012/05/24	64,66				64,66	12.50	12.50	8,05	59,28	5,40			
106	01	55	1483	Sofá Individual	01	2012/05/24	64,66				64,66	12.50	12.50	8,05	59,28	5,40			
106	01	55	1484	CAIXA COM 3 DIVISÕES	01	2012/05/24	70,28				70,28	12.50	12.50	8,77	64,42	5,86			
106	01	55	1485	Tunel Amarelo	01	2012/05/24	172,20				172,20	12.50	12.50	21,49	157,84	14,36			
106	01	55	1486	Grande Orquestra - Instrumentos	01	2012/05/24	266,45				266,45	12.50	12.50	25,80	165,22	17,21			
106	01	55	1487	Grande Orquestra - Instrumentos	01	2012/05/24	266,45				266,45	12.50	12.50	25,80	165,22	17,21			
106	01	55	1488	Grande Orquestra - Instrumentos	01	2012/05/24	266,45				266,45	12.50	12.50	25,80	165,22	17,21			
106	01	55	1489	Grande Orquestra - Instrumentos	01	2012/05/24	266,45				266,45	12.50	12.50	25,80	165,22	17,21			
106	01	55	1490	Colchão Ginástico	01	2012/05/24	102,94				102,94	12.50	12.50	13,69	93,86	9,08			
106	01	55	1491	Colchão Ginástico	01	2012/05/24	102,94				102,94	12.50	12.50	13,69	93,86	9,08			
106	01	55	1492	Colchão Ginástico	01	2012/05/24	102,94				102,94	12.50	12.50	13,69	93,86	9,08			
106	01	55	1493	Colchão Ginástico	01	2012/05/24	102,94				102,94	12.50	12.50	13,69	93,86	9,08			
106	01	55	1494	Colchão Ginástico	01	2012/05/24	102,94				102,94	12.50	12.50	13,69	93,86	9,08			
106	01	55	1495	Colchão Ginástico	01	2012/05/24	102,94				102,94	12.50	12.50	13,69	93,86	9,08			
106	01	55	1496	Colchão Ginástico	01	2012/05/24	102,94				102,94	12.50	12.50	13,69	93,86	9,08			
106	01	55	1497	Colchão Ginástico	01	2012/05/24	102,94				102,94	12.50	12.50	13,69	93,86	9,08			
106	01	55	1498	Colchão Ginástico	01	2012/05/24	102,97				102,97	12.50	12.50	13,61	93,33	9,09			
106	01	55	1499	Tapete	01	2012/05/26	165,96				165,96	12.50	12.50	20,75	152,14	13,82			
106	01	55	1500	Tapete	01	2012/05/26	165,99				165,99	12.50	12.50	20,75	152,17	13,82			
106	01	55	1501	Tapete	01	2012/05/26	165,96				165,96	12.50	12.50	20,75	152,14	13,82			
106	01	55	1502	Tapete	01	2012/05/26	165,96				165,96	12.50	12.50	20,75	152,14	13,82			
106	01	55	1503	Colchão Desdobrável	01	2012/05/26	89,80				89,80	12.50	12.50	11,22	82,32	7,48			
106	01	55	1504	Colchão Desdobrável	01	2012/05/26	89,80				89,80	12.50	12.50	11,22	82,32	7,48			
106	01	55	1505	Colchão Desdobrável	01	2012/05/26	89,80				89,80	12.50	12.50	11,22	82,32	7,48			
106	01	55	1506	Colchão Desdobrável	01	2012/05/26	89,80				89,80	12.50	12.50	11,22	82,32	7,48			
106	01	55	1507	Colchão Desdobrável	01	2012/05/26	89,80				89,80	12.50	12.50	11,22	82,32	7,48			
106	01	55	1508	Colchão Desdobrável	01	2012/05/26	89,80				89,80	12.50	12.50	11,22	82,32	7,48			
106	01	55	1509	Leitor DVD	01	2012/05/28	55,58				55,58	12.50	12.50	6,95	50,96	4,62			
106	01	55	1510	Conjunto Psicomotricidade Básico	01	2012/12/15	231,50				231,50	12.50	12.50	28,93	204,57	26,93			
106	01	55	1511	BANCA AZUL	01	2012/12/15	65,02				65,02	12.50	12.50	8,15	57,55	7,48			
106	01	55	1512	Cilindro	01	2012/12/15	103,42				103,42	12.50	12.50	13,14	93,36	12,06			
106	01	55	1513	Puzzle - O CORPO DO MENINO	01	2012/12/15	26,16				26,16	12.50	12.50	3,25	23,16	3,00			
106	01	55	1514	Puzzle - O CORPO DO MENINO	01	2012/12/15	26,16				26,16	12.50	12.50	3,25	23,16	3,00			
106	01	55	1515	Mini Sistema Som LG XB16	01	2012/12/15	125,55				125,55	12.50	12.50	16,08	111,24	14,31			
107	01	55	1540	Mesa Circular	01	2012/05/15	55,35				55,35	12.50	12.50	6,94	50,75	4,60			
107	01	55	1541	Mesa Circular	01	2012/05/15	55,35				55,35	12.50	12.50	6,94	50,75	4,60			
107	01	55	1542	Mesa Circular	01	2012/05/15	55,35				55,35	12.50	12.50	6,94	50,75	4,60			
107	01	55	1543	Mesa Circular	01	2012/05/15	55,35				55,35	12.50	12.50	6,94	50,75	4,60			
107	01	55	1544	Mesa Circular	01	2012/05/15	55,35				55,35	12.50	12.50	6,94	50,75	4,60			
107	01	55	1545	Mesa Circular	01	2012/05/15	55,35				55,35	12.50	12.50	6,94	50,75	4,60			
107	01	55	1546	Mesa Circular	01	2012/05/15	55,35				55,35	12.50	12.50	6,94	50,75	4,60			
107	01	55	1547	Mesa Circular	01	2012/05/15	55,35				55,35	12.50	12.50	6,94	50,75	4,60			
107	01	55	1548	Mesa Circular	01	2012/05/15	55,35				55,35	12.50	12.50	6,94	50,75	4,60			
107	01	55	1549	Mesa Circular	01	2012/05/15	55,35				55,35	12.50	12.50	6,94	50,75	4,60			
107	01	55	1550	Mesa Circular	01	2012/05/15	55,35				55,35	12.50	12.50	6,94	50,75	4,60			

TOTAL PARA A CONTA (42.3) :	236.584,64		236.584,64	5.621,64	229.806,27	6.775,37	3.222,60
TOTAL (ACUMULADO) :	29.294.671,54	3.603.735,43	25.822.429,73	423.256,41	3.369.666,53	22.133.490,16	3.222,60

IDENTIFICAÇÃO DO BEM						AQUISIÇÃO		ACTIVO BRUTO	VARIAÇÃO PATRIMONIAL		Valor Patrimonial Actualizado	REINTEGRAÇÕES E AMORTIZAÇÕES			Valor Patrimonial Líquido	ALIENAÇÕES/ABATES/TRANSFER. (Valor Bruto do Bem)		
Cl.	Tipo	Bem	Nr.Inv.	Descrição		Nat	Tipo	Data	(Valor Aquisição)	T.	Data	Valor		Ta.	I	Ta	A.	Do Período	Acumuladas		T.	Valor	Data
10	01	99	1551	Mesa Circular		01		2012/03/13	55,35				55,35	12.50	12.50			6,94	50,75	4,60			
10	01	99	1552	Mesa Circular		01		2012/03/13	55,35				55,35	12.50	12.50			6,94	50,75	4,60			
10	01	99	1553	Mesa Circular		01		2012/03/13	55,35				55,35	12.50	12.50			6,94	50,75	4,60			
10	01	99	1554	Mesa Circular		01		2012/03/13	55,35				55,35	12.50	12.50			6,94	50,75	4,60			
10	01	99	1555	Mesa Circular		01		2012/03/13	55,35				55,35	12.50	12.50			6,94	50,75	4,60			
10	01	99	1556	Mesa Circular		01		2012/03/13	55,35				55,35	12.50	12.50			6,94	50,75	4,60			
10	01	99	155	Mesa Circular		01		2012/03/13	55,35				55,35	12.50	12.50			6,94	50,75	4,60			
10	01	99	1558	Mesa Circular		01		2012/03/13	55,35				55,35	12.50	12.50			6,94	50,75	4,60			
10	01	99	1559	Mesa Circular		01		2012/03/13	55,35				55,35	12.50	12.50			6,94	50,75	4,60			
10	01	99	1560	Cadeira Escolar 3Kfam		01		2012/03/13	19,07				19,07	12.50	12.50			2,39	17,45	1,58			
10	01	99	1561	Cadeira Escolar 3Kfam		01		2012/03/13	19,07				19,07	12.50	12.50			2,39	17,45	1,58			
10	01	99	1562	Cadeira Escolar 3Kfam		01		2012/03/13	19,07				19,07	12.50	12.50			2,39	17,45	1,58			
10	01	99	1563	Cadeira Escolar 3Kfam		01		2012/03/13	19,07				19,07	12.50	12.50			2,39	17,45	1,58			
10	01	99	1564	Cadeira Escolar 3Kfam		01		2012/03/13	19,07				19,07	12.50	12.50			2,39	17,45	1,58			
10	01	99	1565	Cadeira Escolar 3Kfam		01		2012/03/13	19,07				19,07	12.50	12.50			2,39	17,45	1,58			
10	01	99	1566	Cadeira Escolar 3Kfam		01		2012/03/13	19,07				19,07	12.50	12.50			2,39	17,45	1,58			
10	01	99	156	Cadeira Escolar 3Kfam		01		2012/03/13	19,07				19,07	12.50	12.50			2,39	17,45	1,58			
10	01	99	1568	Cadeira Escolar 3Kfam		01		2012/03/13	19,07				19,07	12.50	12.50			2,39	17,45	1,58			
10	01	99	1569	Cadeira Escolar 3Kfam		01		2012/03/13	19,07				19,07	12.50	12.50			2,39	17,45	1,58			
10	01	99	1570	Cadeira Escolar 3Kfam		01		2012/03/13	19,07				19,07	12.50	12.50			2,39	17,45	1,58			
10	01	99	1571	Cadeira Escolar 3Kfam		01		2012/03/13	19,07				19,07	12.50	12.50			2,39	17,45	1,58			
10	01	99	1572	Cadeira Escolar 3Kfam		01		2012/03/13	19,07				19,07	12.50	12.50			2,39	17,45	1,58			
10	01	99	1573	Cadeira Escolar 3Kfam		01		2012/03/13	19,07				19,07	12.50	12.50			2,39	17,45	1,58			
10	01	99	1574	Cadeira Escolar 3Kfam		01		2012/03/13	19,07				19,07	12.50	12.50			2,39	17,45	1,58			
10	01	99	1575	Cadeira Escolar 3Kfam		01		2012/03/13	19,07				19,07	12.50	12.50			2,39	17,45	1,58			
10	01	99	1576	Cadeira Escolar 3Kfam		01		2012/03/13	19,07				19,07	12.50	12.50			2,39	17,45	1,58			
10	01	99	157	Cadeira Escolar 3Kfam		01		2012/03/13	19,07				19,07	12.50	12.50			2,39	17,45	1,58			
10	01	99	1578	Cadeira Escolar 3Kfam		01		2012/03/13	19,07				19,07	12.50	12.50			2,39	17,45	1,58			
10	01	99	1579	Cadeira Escolar 3Kfam		01		2012/03/13	19,07				19,07	12.50	12.50			2,39	17,45	1,58			
10	01	99	1580	Cadeira Escolar 3Kfam		01		2012/03/13	19,07				19,07	12.50	12.50			2,39	17,45	1,58			
10	01	99	1581	Cadeira Escolar 3Kfam		01		2012/03/13	19,07				19,07	12.50	12.50			2,39	17,45	1,58			
10	01	99	1582	Cadeira Escolar 3Kfam		01		2012/03/13	19,07				19,07	12.50	12.50			2,39	17,45	1,58			
10	01	99	1583	Cadeira Escolar 3Kfam		01		2012/03/13	19,07				19,07	12.50	12.50			2,39	17,45	1,58			
10	01	99	1584	Cadeira Escolar 3Kfam		01		2012/03/13	19,07				19,07	12.50	12.50			2,39	17,45	1,58			
10	01	99	1585	Cadeira Escolar 3Kfam		01		2012/03/13	19,07				19,07	12.50	12.50			2,39	17,45	1,58			
10	01	99	1586	Cadeira Escolar 3Kfam		01		2012/03/13	19,07				19,07	12.50	12.50			2,39	17,45	1,58			
10	01	99	158	Cadeira Escolar 3Kfam		01		2012/03/13	19,07				19,07	12.50	12.50			2,39	17,45	1,58			
10	01	99	1588	Cadeira Escolar 3Kfam		01		2012/03/13	19,07				19,07	12.50	12.50			2,39	17,45	1,58			
10	01	99	1589	Cadeira Escolar 3Kfam		01		2012/03/13	19,07				19,07	12.50	12.50			2,39	17,45	1,58			
10	01	99	1590	Cadeira Escolar 3Kfam		01		2012/03/13	19,07				19,07	12.50	12.50			2,39	17,45	1,58			
10	01	99	1591	Cadeira Escolar 3Kfam		01		2012/03/13	19,07				19,07	12.50	12.50			2,39	17,45	1,58			
10	01	99	1592	Cadeira Escolar 3Kfam		01		2012/03/13	19,07				19,07	12.50	12.50			2,39	17,45	1,58			
10	01	99	1593	Cadeira Escolar 3Kfam		01		2012/03/13	19,07				19,07	12.50	12.50			2,39	17,45	1,58			
10	01	99	1594	Cadeira Escolar 3Kfam		01		2012/03/13	19,07				19,07	12.50	12.50			2,39	17,45	1,58			
10	01	99	1595	Cadeira Escolar 3Kfam		01		2012/03/13	19,07				19,07	12.50	12.50			2,39	17,45	1,58			
10	01	99	1596	Cadeira Escolar 3Kfam		01		2012/03/13	19,07				19,07	12.50	12.50			2,39	17,45	1,58			
10	01	99	1597	Cadeira Escolar 3Kfam		01		2012/03/13	19,07				19,07	12.50	12.50			2,39	17,45	1,58			
10	01	99	1598	Cadeira Escolar 3Kfam		01		2012/03/13	19,07				19,07	12.50	12.50			2,39	17,45	1,58			
10	01	99	1599	Cadeira Escolar 3Kfam		01		2012/03/13	19,07				19,07	12.50	12.50			2,39	17,45	1,58			
10	01	99	1600	Cadeira Escolar 3Kfam		01		2012/03/13	19,07				19,07	12.50	12.50			2,39	17,45	1,58			
10	01	99	1601	Cadeira Escolar 3Kfam		01		2012/03/13	19,07				19,07	12.50	12.50			2,39	17,45	1,58			
10	01	99	1602	Cadeira Escolar 3Kfam		01		2012/03/13	19,07				19,07	12.50	12.50			2,39	17,45	1,58			
10	01	99	1603	Cadeira Escolar 3Kfam		01		2012/03/13	19,07				19,07	12.50	12.50			2,39	17,45	1,58			
10	01	99	1604	Cadeira Escolar 3Kfam		01		2012/03/13	19,07				19,07	12.50	12.50			2,39	17,45	1,58			
10	01	99	1605	Cadeira Escolar 3Kfam		01		2012/03/13	19,07				19,07	12.50	12.50			2,39	17,45	1,58			
10	01	99	1606	Cadeira Escolar 3Kfam		01		2012/03/13	19,07				19,07	12.50	12.50			2,39	17,45	1,58			
10	01	99	1607	Cadeira Escolar 3Kfam		01		2012/03/13	19,07				19,07	12.50	12.50			2,39	17,45	1,58			
10	01	99	1608	Cadeira Escolar 3Kfam		01		2012/03/13	19,07				19,07	12.50	12.50			2,39	17,45	1,58			
10	01	99	1609	Cadeira Escolar 3Kfam		01		2012/03/13	19,07				19,07	12.50	12.50			2,39	17,45	1,58			
10	01	99	1610	Cadeira Escolar 3Kfam		01		2012/03/13	19,07				19,07	12.50	12.50			2,39	17,45	1,58			
10	01	99	1611	Cadeira Escolar 3Kfam		01		2012/03/13	19,07				19,07	12.50	12.50			2,39	17,45	1,58			
10	01	99	1612	Cadeira Escolar 3Kfam		01		2012/03/13	19,07				19,07	12.50	12.50			2,39	17,45	1,58			
10	01	99	1613	Cadeira Escolar 3Kfam		01		2012/03/13	19,07				19,07	12.50	12.50			2,39	17,45	1,58			
10	01	99	1614	Cadeira Escolar 3Kfam		01		2012/03/13	19,07				19,07	12.50	12.50			2,39	17,45	1,58			

TOTAL PARA A CONTA (42.3) :	239.131,64		239.131,64	5.815,55	221.227,97	6.903,67	3.222,60
TOTAL (ACUMULADO) :	23.256.418,54	2.016.751,45	25.523.976,75	423.422,22	3.369.416,42	22.133.558,46	3.222,60

IDENTIFICAÇÃO DO BEM					AQUISIÇÃO		ANTES EXISTIA	VARIAÇÃO PATRIMONIAL		Valor Patrimonial Actualizado	REINTEGRAÇÕES E AMORTIZAÇÕES			Valor Patrimonial Líquido	ALIENAÇÕES/ABATES/TRANSFER. (Valor Bruto do Abate)		
Cl.	Tipo	Bem	Nr.Inv.	Descrição	Nat	Tipo	Data	(Valor Aquisição)	T.	Data	Valor		Ta. I In A.	Do Período	Acumuladas		T.	Valor	Data
10	01	55	1615	Cadeira Escolar 3Fmm	01	2012/03/13	19,07				19,07	12.50	12.50	2,39	17,45	1,62			
10	01	55	1616	Cadeira Escolar 3Fmm	01	2012/03/13	19,07				19,07	12.50	12.50	2,39	17,45	1,62			
10	01	55	1617	Cadeira Escolar 3Fmm	01	2012/03/13	19,07				19,07	12.50	12.50	2,39	17,45	1,62			
10	01	55	1618	Cadeira Escolar 3Fmm	01	2012/03/13	19,07				19,07	12.50	12.50	2,39	17,45	1,62			
10	01	55	1619	Cadeira Escolar 3Fmm	01	2012/03/13	19,07				19,07	12.50	12.50	2,39	17,45	1,62			
10	01	55	1620	Cadeira Escolar 3Fmm	01	2012/03/13	19,07				19,07	12.50	12.50	2,39	17,45	1,62			
10	01	55	1621	Cadeira Escolar 3Fmm	01	2012/03/13	19,07				19,07	12.50	12.50	2,39	17,45	1,62			
10	01	55	1622	Cadeira Escolar 3Fmm	01	2012/03/13	19,07				19,07	12.50	12.50	2,39	17,45	1,62			
10	01	55	1623	Cadeira Escolar 3Fmm	01	2012/03/13	19,07				19,07	12.50	12.50	2,39	17,45	1,62			
10	01	55	1624	Cadeira Escolar 3Fmm	01	2012/03/13	19,07				19,07	12.50	12.50	2,39	17,45	1,62			
10	01	55	1625	Cadeira Escolar 3Fmm	01	2012/03/13	19,07				19,07	12.50	12.50	2,39	17,45	1,62			
10	01	55	1626	Cadeira Escolar 3Fmm	01	2012/03/13	19,07				19,07	12.50	12.50	2,39	17,45	1,62			
10	01	55	1627	Cadeira Escolar 3Fmm	01	2012/03/13	19,07				19,07	12.50	12.50	2,39	17,45	1,62			
10	01	55	1628	Cadeira Escolar 3Fmm	01	2012/03/13	19,07				19,07	12.50	12.50	2,39	17,45	1,62			
10	01	55	1629	Cadeira Escolar 3Fmm	01	2012/03/13	19,07				19,07	12.50	12.50	2,39	17,45	1,62			
10	01	55	1630	Cadeira Escolar 3Fmm	01	2012/03/13	19,07				19,07	12.50	12.50	2,39	17,45	1,62			
10	01	55	1631	Cadeira Escolar 3Fmm	01	2012/03/13	19,07				19,07	12.50	12.50	2,39	17,45	1,62			
10	01	55	1632	Cadeira Escolar 3Fmm	01	2012/03/13	19,07				19,07	12.50	12.50	2,39	17,45	1,62			
10	01	55	1633	Cadeira Escolar 3Fmm	01	2012/03/13	19,07				19,07	12.50	12.50	2,39	17,45	1,62			
10	01	55	1634	Cadeira Escolar 3Fmm	01	2012/03/13	19,07				19,07	12.50	12.50	2,39	17,45	1,62			
10	01	55	1635	Cadeira Escolar 3Fmm	01	2012/03/13	19,07				19,07	12.50	12.50	2,39	17,45	1,62			
10	01	55	1636	Cadeira Escolar 3Fmm	01	2012/03/13	19,07				19,07	12.50	12.50	2,39	17,45	1,62			
10	01	55	1637	Cadeira Escolar 3Fmm	01	2012/03/13	19,07				19,07	12.50	12.50	2,39	17,45	1,62			
10	01	55	1638	Cadeira Escolar 3Fmm	01	2012/03/13	19,07				19,07	12.50	12.50	2,39	17,45	1,62			
10	01	55	1639	Cadeira Escolar 3Fmm	01	2012/03/13	19,07				19,07	12.50	12.50	2,39	17,45	1,62			
10	01	55	1640	Cadeira Escolar 3Fmm	01	2012/03/13	19,07				19,07	12.50	12.50	2,39	17,45	1,62			
10	01	55	1641	Cadeira Escolar 3Fmm	01	2012/03/13	19,07				19,07	12.50	12.50	2,39	17,45	1,62			
10	01	55	1642	Cadeira Escolar 3Fmm	01	2012/03/13	19,07				19,07	12.50	12.50	2,39	17,45	1,62			
10	01	55	1643	Cadeira Escolar 3Fmm	01	2012/03/13	19,07				19,07	12.50	12.50	2,39	17,45	1,62			
10	01	55	1644	Cadeira Escolar 3Fmm	01	2012/03/13	19,07				19,07	12.50	12.50	2,39	17,45	1,62			
10	01	55	1645	Cadeira Escolar 3Fmm	01	2012/03/13	19,07				19,07	12.50	12.50	2,39	17,45	1,62			
10	01	55	1646	Cadeira Escolar 3Fmm	01	2012/03/13	19,07				19,07	12.50	12.50	2,39	17,45	1,62			
10	01	55	1647	Cadeira Escolar 3Fmm	01	2012/03/13	19,07				19,07	12.50	12.50	2,39	17,45	1,62			
10	01	55	1648	Cadeira Escolar 3Fmm	01	2012/03/13	19,07				19,07	12.50	12.50	2,39	17,45	1,62			
10	01	55	1649	Cadeira Escolar 3Fmm	01	2012/03/13	19,07				19,07	12.50	12.50	2,39	17,45	1,62			
10	01	55	1650	Cadeira Escolar 3Fmm	01	2012/03/13	19,07				19,07	12.50	12.50	2,39	17,45	1,62			
10	01	55	1651	Cadeira Escolar 3Fmm	01	2012/03/13	19,07				19,07	12.50	12.50	2,39	17,45	1,62			
10	01	55	1652	Cadeira Escolar 3Fmm	01	2012/03/13	19,07				19,07	12.50	12.50	2,39	17,45	1,62			
10	01	55	1653	Cadeira Escolar 3Fmm	01	2012/03/13	19,07				19,07	12.50	12.50	2,39	17,45	1,62			
10	01	55	1654	Cadeira Escolar 3Fmm	01	2012/03/13	19,07				19,07	12.50	12.50	2,39	17,45	1,62			
10	01	55	1655	Cadeira Escolar 3Fmm	01	2012/03/13	19,07				19,07	12.50	12.50	2,39	17,45	1,62			
10	01	55	1656	Cadeira Escolar 3Fmm	01	2012/03/13	19,07				19,07	12.50	12.50	2,39	17,45	1,62			
10	01	55	1657	Cadeira Escolar 3Fmm	01	2012/03/13	19,07				19,07	12.50	12.50	2,39	17,45	1,62			
10	01	55	1658	Cadeira Escolar 3Fmm	01	2012/03/13	19,07				19,07	12.50	12.50	2,39	17,45	1,62			
10	01	55	1659	Cadeira Escolar 3Fmm	01	2012/03/13	19,07				19,07	12.50	12.50	2,39	17,45	1,62			
10	01	55	1660	Cadeira Escolar 3Fmm	01	2012/03/13	19,07				19,07	12.50	12.50	2,39	17,45	1,62			
10	01	55	1661	Cadeira Escolar 3Fmm	01	2012/03/13	19,07				19,07	12.50	12.50	2,39	17,45	1,62			
10	01	55	1662	Cadeira Escolar 3Fmm	01	2012/03/13	19,07				19,07	12.50	12.50	2,39	17,45	1,62			
10	01	55	1663	Cadeira Escolar 3Fmm	01	2012/03/13	19,07				19,07	12.50	12.50	2,39	17,45	1,62			
10	01	55	1664	Cadeira Escolar 3Fmm	01	2012/03/13	19,07				19,07	12.50	12.50	2,39	17,45	1,62			
10	01	55	1665	Cadeira Escolar 3Fmm	01	2012/03/13	19,07				19,07	12.50	12.50	2,39	17,45	1,62			
10	01	55	1666	Cadeira Escolar 3Fmm	01	2012/03/13	19,07				19,07	12.50	12.50	2,39	17,45	1,62			
10	01	55	1667	Cadeira Escolar 3Fmm	01	2012/03/13	19,07				19,07	12.50	12.50	2,39	17,45	1,62			
10	01	55	1668	Cadeira Escolar 3Fmm	01	2012/03/13	19,07				19,07	12.50	12.50	2,39	17,45	1,62			
10	01	55	1669	Cadeira Escolar 3Fmm	01	2012/03/13	19,07				19,07	12.50	12.50	2,39	17,45	1,62			
10	01	55	1670	Cadeira Escolar 3Fmm	01	2012/03/13	19,07				19,07	12.50	12.50	2,39	17,45	1,62			
10	01	55	1671	Cadeira Escolar 3Fmm	01	2012/03/13	19,07				19,07	12.50	12.50	2,39	17,45	1,62			
10	01	55	1672	Armario em Pele c/ 12 Caixas	01	2012/03/13	276,73				276,73	12.50	12.50	34,57	253,68	23,05			
10	01	55	1673	Armario em Pele c/ 12 Caixas	01	2012/03/13	276,73				276,73	12.50	12.50	34,57	253,68	23,05			
10	01	55	1674	Armario em Pele c/ 12 Caixas	01	2012/03/13	276,73				276,73	12.50	12.50	34,57	253,68	23,05			
10	01	55	1675	Armario em Pele c/ 12 Caixas	01	2012/03/13	276,73				276,73	12.50	12.50	34,57	253,68	23,05			
10	01	55	1676	Armario Fechado Alto	01	2012/03/13	221,41				221,41	12.50	12.50	27,70	202,96	18,44			
10	01	55	1677	Armario Fechado Alto	01	2012/03/13	221,41				221,41	12.50	12.50	27,70	202,96	18,44			
10	01	55	1678	Armario Fechado Alto	01	2012/03/13	221,41				221,41	12.50	12.50	27,70	202,96	18,44			

TOTAL PARA A CONTA (42.3) :	240.999,83		240.999,83	6.175,16	223.849,50	7.141,51	3.022,68
TOTAL (ACUMULADO) :	23.056.576,73	2.018.753,45	25.128.534,64	423.226,88	3.999.695,62	22.133.746,12	3.022,68

IDENTIFICAÇÃO DO ESC					AQUISIÇÃO		ANTES EFEITO	VARIAÇÃO PATRIMONIAL		Valor Patrimonial Actualizado	REINTEGRAÇÕES E AMORTIZAÇÕES			Valor Patrimonial Líquido	ALIENAÇÕES/BAIXAS/TRANSFER. (Valor Bruto do Bens)	
Cl.	Tipo	Ess	Nr.Inv.	Descrição	Nat	Tipo	Data	(Valor Aquisição)	T.	Data	Valor		Ex. I Vz A.	Do Período	Acumuladas		T.	Valor
10	01	99	1679	Armario Fechado Alto	01	2012/05/15	221,49				221,49	12.50	12.50	27,70	205,56	16,44		
10	01	99	1680	Secretária Professor c/ Bloco Fixo	01	2012/05/15	129,15				129,15	12.50	12.50	16,14	118,39	10,76		
10	01	99	1681	Secretária Professor c/ Bloco Fixo	01	2012/05/15	129,15				129,15	12.50	12.50	16,14	118,39	10,76		
10	01	99	1682	Secretária Professor c/ Bloco Fixo	01	2012/05/15	129,15				129,15	12.50	12.50	16,14	118,39	10,76		
10	01	99	1683	Secretária Professor c/ Bloco Fixo	01	2012/05/15	129,15				129,15	12.50	12.50	16,14	118,39	10,76		
10	01	99	1684	Secretária Professor c/ Bloco Fixo	01	2012/05/15	129,15				129,15	12.50	12.50	16,14	118,39	10,76		
10	01	99	1685	Secretária Professor c/ Bloco Fixo	01	2012/05/15	129,15				129,15	12.50	12.50	16,14	118,39	10,76		
10	01	99	1686	Secretária Professor c/ Bloco Fixo	01	2012/05/15	129,15				129,15	12.50	12.50	16,14	118,39	10,76		
10	01	99	1687	Secretária Professor c/ Bloco Fixo	01	2012/05/15	129,15				129,15	12.50	12.50	16,14	118,39	10,76		
10	01	99	1688	Secretária Professor c/ Bloco Fixo	01	2012/05/15	129,15				129,15	12.50	12.50	16,14	118,39	10,76		
10	01	99	1689	Cadeira Escolar 45Cms	01	2012/05/15	19,07				19,07	12.50	12.50	2,39	17,45	1,58		
10	01	99	1690	Cadeira Escolar 45Cms	01	2012/05/15	19,07				19,07	12.50	12.50	2,39	17,45	1,58		
10	01	99	1691	Cadeira Escolar 45Cms	01	2012/05/15	19,07				19,07	12.50	12.50	2,39	17,45	1,58		
10	01	99	1692	Cadeira Escolar 45Cms	01	2012/05/15	19,07				19,07	12.50	12.50	2,39	17,45	1,58		
10	01	99	1693	Cadeira Escolar 45Cms	01	2012/05/15	19,07				19,07	12.50	12.50	2,39	17,45	1,58		
10	01	99	1694	Cadeira Escolar 45Cms	01	2012/05/15	19,07				19,07	12.50	12.50	2,39	17,45	1,58		
10	01	99	1695	Cadeira Escolar 45Cms	01	2012/05/15	19,07				19,07	12.50	12.50	2,39	17,45	1,58		
10	01	99	1696	Cadeira Escolar 45Cms	01	2012/05/15	19,07				19,07	12.50	12.50	2,39	17,45	1,58		
10	01	99	1697	Cadeira Escolar 45Cms	01	2012/05/15	19,07				19,07	12.50	12.50	2,39	17,45	1,58		
10	01	99	1698	Cadeira Escolar 45Cms	01	2012/05/15	19,07				19,07	12.50	12.50	2,39	17,45	1,58		
10	01	99	1699	Cadeira Escolar 45Cms	01	2012/05/15	19,07				19,07	12.50	12.50	2,39	17,45	1,58		
10	01	99	1700	Cadeira Escolar 45Cms	01	2012/05/15	19,07				19,07	12.50	12.50	2,39	17,45	1,58		
10	01	99	1701	Cadeira Escolar 45Cms	01	2012/05/15	19,07				19,07	12.50	12.50	2,39	17,45	1,58		
10	01	99	1702	Cadeira Escolar 45Cms	01	2012/05/15	19,07				19,07	12.50	12.50	2,39	17,45	1,58		
10	01	99	1703	Cadeira Escolar 45Cms	01	2012/05/15	19,07				19,07	12.50	12.50	2,39	17,45	1,58		
10	01	99	1704	Cadeira Escolar 45Cms	01	2012/05/15	19,07				19,07	12.50	12.50	2,39	17,45	1,58		
10	01	99	1705	Cadeira Escolar 45Cms	01	2012/05/15	19,07				19,07	12.50	12.50	2,39	17,45	1,58		
10	01	99	1706	Cadeira Escolar 45Cms	01	2012/05/15	19,07				19,07	12.50	12.50	2,39	17,45	1,58		
10	01	99	1707	Cadeira Escolar 45Cms	01	2012/05/15	19,07				19,07	12.50	12.50	2,39	17,45	1,58		
10	01	99	1708	Cadeira Escolar 45Cms	01	2012/05/15	19,07				19,07	12.50	12.50	2,39	17,45	1,58		
10	01	99	1709	Cadeira Escolar 45Cms	01	2012/05/15	19,07				19,07	12.50	12.50	2,39	17,45	1,58		
10	01	99	1710	Cadeira Escolar 45Cms	01	2012/05/15	19,07				19,07	12.50	12.50	2,39	17,45	1,58		
10	01	99	1711	Cadeira Escolar 45Cms	01	2012/05/15	19,07				19,07	12.50	12.50	2,39	17,45	1,58		
10	01	99	1712	Cadeira Escolar 45Cms	01	2012/05/15	19,07				19,07	12.50	12.50	2,39	17,45	1,58		
10	01	99	1713	Cadeira Escolar 45Cms	01	2012/05/15	19,07				19,07	12.50	12.50	2,39	17,45	1,58		
10	01	99	1714	Cadeira Escolar 45Cms	01	2012/05/15	19,07				19,07	12.50	12.50	2,39	17,45	1,58		
10	01	99	1715	Cadeira Escolar 45Cms	01	2012/05/15	19,07				19,07	12.50	12.50	2,39	17,45	1,58		
10	01	99	1716	Cadeira Escolar 45Cms	01	2012/05/15	19,07				19,07	12.50	12.50	2,39	17,45	1,58		
10	01	99	1717	Cadeira Escolar 45Cms	01	2012/05/15	19,07				19,07	12.50	12.50	2,39	17,45	1,58		
10	01	99	1718	Cadeira Escolar 45Cms	01	2012/05/15	19,07				19,07	12.50	12.50	2,39	17,45	1,58		
10	01	99	1719	Cadeira Escolar 45Cms	01	2012/05/15	19,07				19,07	12.50	12.50	2,39	17,45	1,58		
10	01	99	1720	Cadeira Escolar 45Cms	01	2012/05/15	19,07				19,07	12.50	12.50	2,39	17,45	1,58		
10	01	99	1721	Cadeira Escolar 45Cms	01	2012/05/15	19,07				19,07	12.50	12.50	2,39	17,45	1,58		
10	01	99	1722	Cadeira Escolar 45Cms	01	2012/05/15	19,07				19,07	12.50	12.50	2,39	17,45	1,58		
10	01	99	1723	Cadeira Escolar 45Cms	01	2012/05/15	19,07				19,07	12.50	12.50	2,39	17,45	1,58		
10	01	99	1724	Cadeira Escolar 45Cms	01	2012/05/15	19,07				19,07	12.50	12.50	2,39	17,45	1,58		
10	01	99	1725	Cadeira Escolar 45Cms	01	2012/05/15	19,07				19,07	12.50	12.50	2,39	17,45	1,58		
10	01	99	1726	Cadeira Escolar 45Cms	01	2012/05/15	19,07				19,07	12.50	12.50	2,39	17,45	1,58		
10	01	99	1727	Cadeira Escolar 45Cms	01	2012/05/15	19,07				19,07	12.50	12.50	2,39	17,45	1,58		
10	01	99	1728	Cadeira Escolar 45Cms	01	2012/05/15	19,07				19,07	12.50	12.50	2,39	17,45	1,58		
10	01	99	1729	Mesa Dupla 120Cmx60Cmx65D	01	2012/05/15	35,36				35,36	12.50	12.50	4,42	36,03	3,28		
10	01	99	1730	Mesa Dupla 120Cmx60Cmx65D	01	2012/05/15	35,36				35,36	12.50	12.50	4,42	36,03	3,28		
10	01	99	1731	Mesa Dupla 120Cmx60Cmx65D	01	2012/05/15	35,36				35,36	12.50	12.50	4,42	36,03	3,28		
10	01	99	1732	Mesa Dupla 120Cmx60Cmx65D	01	2012/05/15	35,36				35,36	12.50	12.50	4,42	36,03	3,28		
10	01	99	1733	Mesa Dupla 120Cmx60Cmx65D	01	2012/05/15	35,36				35,36	12.50	12.50	4,42	36,03	3,28		
10	01	99	1734	Mesa Dupla 120Cmx60Cmx65D	01	2012/05/15	35,36				35,36	12.50	12.50	4,42	36,03	3,28		
10	01	99	1735	Mesa Dupla 120Cmx60Cmx65D	01	2012/05/15	35,36				35,36	12.50	12.50	4,42	36,03	3,28		
10	01	99	1736	Mesa Dupla 120Cmx60Cmx65D	01	2012/05/15	35,36				35,36	12.50	12.50	4,42	36,03	3,28		
10	01	99	1737	Mesa Dupla 120Cmx60Cmx65D	01	2012/05/15	35,36				35,36	12.50	12.50	4,42	36,03	3,28		
10	01	99	1738	Mesa Dupla 120Cmx60Cmx65D	01	2012/05/15	35,36				35,36	12.50	12.50	4,42	36,03	3,28		
10	01	99	1739	Mesa Dupla 120Cmx60Cmx65D	01	2012/05/15	35,36				35,36	12.50	12.50	4,42	36,03	3,28		
10	01	99	1740	Mesa Dupla 120Cmx60Cmx65D	01	2012/05/15	35,36				35,36	12.50	12.50	4,42	36,03	3,28		
10	01	99	1741	Mesa Dupla 120Cmx60Cmx65D	01	2012/05/15	35,36				35,36	12.50	12.50	4,42	36,03	3,28		
10	01	99	1742	Mesa Dupla 120Cmx60Cmx65D	01	2012/05/15	35,36				35,36	12.50	12.50	4,42	36,03	3,28		

TOTAL PARA A CONTA (42.3) :	213.697,42		249.697,42	6.519,60	216.521,63	7.365,70	3.222,60
TOTAL (ACUMULADO) :	23.301.474,23	1.615.731,49	25.550.331,52	424.177,57	3.395.512,01	22.134.826,52	3.222,60

IDENTIFICAÇÃO DO BEM					AQUISIÇÃO		ACTIVO BRUTO	VARIAÇÃO PATRIMONIAL		Valor Patrimonial Actualizado	REINTEGRAÇÕES E AMORTIZAÇÕES			Valor Patrimonial Líquido	ALIENAÇÕES/ABATES/TRANSFER. (Valor Bruto do Abate)	
Cl.	Tipo	Bem	Nr.Inv.	Descrição	Nat	Tipo	Data	(Valor Aquisição)	T.	Data	Valor		Ta.	I Te A.	Do Período	Acumuladas		T.	Valor	Data
10	01	55	1743	Mesa Dupla 1200x690x650	01		2012/05/15	39,36			39,36		12.50	12.50	4,92	36,08	3,28			
10	01	55	1744	Mesa Dupla 1200x690x650	01		2012/05/15	39,36			39,36		12.50	12.50	4,92	36,08	3,28			
10	01	55	1745	Mesa Dupla 1200x690x650	01		2012/05/15	39,36			39,36		12.50	12.50	4,92	36,08	3,28			
10	01	55	1746	Mesa Dupla 1200x690x650	01		2012/05/15	39,36			39,36		12.50	12.50	4,92	36,08	3,28			
10	01	55	1747	Mesa Dupla 1200x690x650	01		2012/05/15	39,36			39,36		12.50	12.50	4,92	36,08	3,28			
10	01	55	1748	Mesa Dupla 1200x690x650	01		2012/05/15	39,36			39,36		12.50	12.50	4,92	36,08	3,28			
10	01	55	1749	Mesa Dupla 1200x690x650	01		2012/05/15	39,36			39,36		12.50	12.50	4,92	36,08	3,28			
10	01	55	1750	Mesa Dupla 1200x690x650	01		2012/05/15	39,36			39,36		12.50	12.50	4,92	36,08	3,28			
10	01	55	1751	Mesa Dupla 1200x690x650	01		2012/05/15	39,36			39,36		12.50	12.50	4,92	36,08	3,28			
10	01	55	1752	Mesa Dupla 1200x690x650	01		2012/05/15	39,36			39,36		12.50	12.50	4,92	36,08	3,28			
10	01	55	1753	Mesa Dupla 1200x690x650	01		2012/05/15	39,36			39,36		12.50	12.50	4,92	36,08	3,28			
10	01	55	1754	Mesa Dupla 1200x690x650	01		2012/05/15	39,36			39,36		12.50	12.50	4,92	36,08	3,28			
10	01	55	1755	Mesa Dupla 1200x690x650	01		2012/05/15	39,36			39,36		12.50	12.50	4,92	36,08	3,28			
10	01	55	1756	Mesa Dupla 1200x690x650	01		2012/05/15	39,36			39,36		12.50	12.50	4,92	36,08	3,28			
10	01	55	1757	Mesa Dupla 1200x690x650	01		2012/05/15	39,36			39,36		12.50	12.50	4,92	36,08	3,28			
10	01	55	1758	Mesa Dupla 1200x690x650	01		2012/05/15	39,36			39,36		12.50	12.50	4,92	36,08	3,28			
10	01	55	1759	Mesa Dupla 1200x690x650	01		2012/05/15	39,36			39,36		12.50	12.50	4,92	36,08	3,28			
10	01	55	1760	Mesa Dupla 1200x690x650	01		2012/05/15	39,36			39,36		12.50	12.50	4,92	36,08	3,28			
10	01	55	1761	Mesa Dupla 1200x690x650	01		2012/05/15	39,36			39,36		12.50	12.50	4,92	36,08	3,28			
10	01	55	1762	Mesa Dupla 1200x690x650	01		2012/05/15	39,36			39,36		12.50	12.50	4,92	36,08	3,28			
10	01	55	1763	Mesa Dupla 1200x690x650	01		2012/05/15	39,36			39,36		12.50	12.50	4,92	36,08	3,28			
10	01	55	1764	Mesa Dupla 1200x690x650	01		2012/05/15	39,36			39,36		12.50	12.50	4,92	36,08	3,28			
10	01	55	1765	Mesa Dupla 1200x690x650	01		2012/05/15	39,36			39,36		12.50	12.50	4,92	36,08	3,28			
10	01	55	1766	Mesa Dupla 1200x690x650	01		2012/05/15	39,36			39,36		12.50	12.50	4,92	36,08	3,28			
10	01	55	1767	Mesa Dupla 1200x690x650	01		2012/05/15	39,36			39,36		12.50	12.50	4,92	36,08	3,28			
10	01	55	1768	Mesa Dupla 1200x690x650	01		2012/05/15	39,36			39,36		12.50	12.50	4,92	36,08	3,28			
10	01	55	1769	Mesa Dupla 1200x690x650	01		2012/05/15	39,36			39,36		12.50	12.50	4,92	36,08	3,28			
10	01	55	1770	Mesa Dupla 1200x690x650	01		2012/05/15	39,36			39,36		12.50	12.50	4,92	36,08	3,28			
10	01	55	1771	Mesa Dupla 1200x690x650	01		2012/05/15	39,36			39,36		12.50	12.50	4,92	36,08	3,28			
10	01	55	1772	Mesa Dupla 1200x690x650	01		2012/05/15	39,36			39,36		12.50	12.50	4,92	36,08	3,28			
10	01	55	1773	Mesa Dupla 1200x690x650	01		2012/05/15	39,36			39,36		12.50	12.50	4,92	36,08	3,28			
10	01	55	1774	Mesa Dupla 1200x690x650	01		2012/05/15	39,36			39,36		12.50	12.50	4,92	36,08	3,28			
10	01	55	1775	Mesa Dupla 1200x690x650	01		2012/05/15	39,36			39,36		12.50	12.50	4,92	36,08	3,28			
10	01	55	1776	Mesa Dupla 1200x690x650	01		2012/05/15	39,36			39,36		12.50	12.50	4,92	36,08	3,28			
10	01	55	1777	Mesa Dupla 1200x690x650	01		2012/05/15	39,36			39,36		12.50	12.50	4,92	36,08	3,28			
10	01	55	1778	Mesa Dupla 1200x690x650	01		2012/05/15	39,36			39,36		12.50	12.50	4,92	36,08	3,28			
10	01	55	1779	Mesa Dupla 1200x690x650	01		2012/05/15	39,36			39,36		12.50	12.50	4,92	36,08	3,28			
10	01	55	1780	Mesa Dupla 1200x690x650	01		2012/05/15	39,36			39,36		12.50	12.50	4,92	36,08	3,28			
10	01	55	1781	Mesa Dupla 1200x690x650	01		2012/05/15	39,36			39,36		12.50	12.50	4,92	36,08	3,28			
10	01	55	1782	Mesa Dupla 1200x690x650	01		2012/05/15	39,36			39,36		12.50	12.50	4,92	36,08	3,28			
10	01	55	1783	Mesa Dupla 1200x690x650	01		2012/05/15	39,36			39,36		12.50	12.50	4,92	36,08	3,28			
10	01	55	1784	Mesa Dupla 1200x690x650	01		2012/05/15	39,36			39,36		12.50	12.50	4,92	36,08	3,28			
10	01	55	1785	Mesa Dupla 1200x690x650	01		2012/05/15	39,36			39,36		12.50	12.50	4,92	36,08	3,28			
10	01	55	1786	Mesa Dupla 1200x690x650	01		2012/05/15	39,36			39,36		12.50	12.50	4,92	36,08	3,28			
10	01	55	1787	Mesa Dupla 1200x690x650	01		2012/05/15	39,36			39,36		12.50	12.50	4,92	36,08	3,28			
10	01	55	1788	Mesa Dupla 1200x690x650	01		2012/05/15	39,36			39,36		12.50	12.50	4,92	36,08	3,28			
10	01	55	1789	Mesa Dupla 1200x690x650	01		2012/05/15	39,36			39,36		12.50	12.50	4,92	36,08	3,28			
10	01	55	1790	Mesa Dupla 1200x690x650	01		2012/05/15	39,36			39,36		12.50	12.50	4,92	36,08	3,28			
10	01	55	1791	Mesa Dupla 1200x690x650	01		2012/05/15	39,36			39,36		12.50	12.50	4,92	36,08	3,28			
10	01	55	1792	Mesa Dupla 1200x690x650	01		2012/05/15	39,36			39,36		12.50	12.50	4,92	36,08	3,28			
10	01	55	1793	Mesa Dupla 1200x690x650	01		2012/05/15	39,36			39,36		12.50	12.50	4,92	36,08	3,28			
10	01	55	1794	Mesa Dupla 1200x690x650	01		2012/05/15	39,36			39,36		12.50	12.50	4,92	36,08	3,28			
10	01	55	1795	Mesa Dupla 1200x690x650	01		2012/05/15	39,36			39,36		12.50	12.50	4,92	36,08	3,28			
10	01	55	1796	Mesa Dupla 1200x690x650	01		2012/05/15	39,36			39,36		12.50	12.50	4,92	36,08	3,28			
10	01	55	1797	Mesa Dupla 1200x690x650	01		2012/05/15	39,36			39,36		12.50	12.50	4,92	36,08	3,28			
10	01	55	1798	Mesa Dupla 1200x690x650	01		2012/05/15	39,36			39,36		12.50	12.50	4,92	36,08	3,28			
10	01	55	1799	Mesa Dupla 1200x690x650	01		2012/05/15	39,36			39,36		12.50	12.50	4,92	36,08	3,28			
10	01	55	1800	Mesa Dupla 1200x690x650	01		2012/05/15	39,36			39,36		12.50	12.50	4,92	36,08	3,28			
10	01	55	1801	Mesa Dupla 1200x690x650	01		2012/05/15	39,36			39,36		12.50	12.50	4,92	36,08	3,28			
10	01	55	1802	Mesa Dupla 1200x690x650	01		2012/05/15	39,36			39,36		12.50	12.50	4,92	36,08	3,28			
10	01	55	1803	Mesa Dupla 1200x690x650	01		2012/05/15	39,36			39,36		12.50	12.50	4,92	36,08	3,28			
10	01	55	1804	Mesa Dupla 1200x690x650	01		2012/05/15	39,36			39,36		12.50	12.50	4,92	36,08	3,28			
10	01	55	1805	Mesa Dupla 1200x690x650	01		2012/05/15	39,36			39,36		12.50	12.50	4,92	36,08	3,28			
10	01	55	1806	Mesa Dupla 1200x690x650	01		2012/05/15	39,36			39,36		12.50	12.50	4,92	36,08	3,28			

TOTAL PARA A CONTA [43.3] :	246.286,46		246.286,46	6.825,45	229.630,81	7.575,65	3.222,60
TOTAL (ACUMULADO) :	23.304.493,36	2.016.733,43	25.532.691,57	424.422,25	3.357.821,33	22.174.870,24	3.222,60

IDENTIFICAÇÃO DO ITEM					AQUISIÇÃO		ACTIVO BRUTO	VARIAÇÃO PATRIMONIAL			Valor Patrimonial Actualizado	REINTEGRAÇÕES E AMORTIZAÇÕES			Valor Patrimonial Líquido	ALIENAÇÕES/ABATES/TRANSFER. (Valor Bruto do Abate)		
Cl.	Tipo	Em	Nr.Inv.	Descrição	Mot	Tipo	Data	(Valor Aquisição)	T.	Data	Valor		Ex. I Ex A.	Do Período	Acumuladas		T.	Valor	Data
10	01	99	1807	Mesa Dupla 1200x600x650	01		2012/05/13	39,36				39,36	12.50 12.50	4,92	36,08	3,28			
10	01	99	1808	Mesa Dupla 1200x600x650	01		2012/05/13	39,36				39,36	12.50 12.50	4,92	36,08	3,28			
10	01	99	1809	Mesa Dupla 1200x600x650	01		2012/05/13	39,36				39,36	12.50 12.50	4,92	36,08	3,28			
10	01	99	1810	Mesa Dupla 1200x600x650	01		2012/05/13	39,36				39,36	12.50 12.50	4,92	36,08	3,28			
10	01	99	1811	Mesa Dupla 1200x600x650	01		2012/05/13	39,36				39,36	12.50 12.50	4,92	36,08	3,28			
10	01	99	1812	Mesa Dupla 1200x600x650	01		2012/05/13	39,36				39,36	12.50 12.50	4,92	36,08	3,28			
10	01	99	1813	Mesa Dupla 1200x600x650	01		2012/05/13	39,36				39,36	12.50 12.50	4,92	36,08	3,28			
10	01	99	1814	Mesa Dupla 1200x600x650	01		2012/05/13	39,36				39,36	12.50 12.50	4,92	36,08	3,28			
10	01	99	1815	Mesa Dupla 1200x600x650	01		2012/05/13	39,36				39,36	12.50 12.50	4,92	36,08	3,28			
10	01	99	1816	Mesa Dupla 1200x600x650	01		2012/05/13	39,36				39,36	12.50 12.50	4,92	36,08	3,28			
10	01	99	1817	Mesa Dupla 1200x600x650	01		2012/05/13	39,36				39,36	12.50 12.50	4,92	36,08	3,28			
10	01	99	1818	Mesa Dupla 1200x600x650	01		2012/05/13	39,36				39,36	12.50 12.50	4,92	36,08	3,28			
10	01	99	1819	Mesa Dupla 1200x600x650	01		2012/05/13	39,36				39,36	12.50 12.50	4,92	36,08	3,28			
10	01	99	1820	Mesa Dupla 1200x600x650	01		2012/05/13	39,36				39,36	12.50 12.50	4,92	36,08	3,28			
10	01	99	1821	Mesa Dupla 1200x600x650	01		2012/05/13	39,36				39,36	12.50 12.50	4,92	36,08	3,28			
10	01	99	1822	Mesa Dupla 1200x600x650	01		2012/05/13	39,36				39,36	12.50 12.50	4,92	36,08	3,28			
10	01	99	1823	Mesa Dupla 1200x600x650	01		2012/05/13	39,36				39,36	12.50 12.50	4,92	36,08	3,28			
10	01	99	1824	Mesa Dupla 1200x600x650	01		2012/05/13	39,36				39,36	12.50 12.50	4,92	36,08	3,28			
10	01	99	1825	Mesa Dupla 1200x600x650	01		2012/05/13	39,36				39,36	12.50 12.50	4,92	36,08	3,28			
10	01	99	1826	Mesa Dupla 1200x600x650	01		2012/05/13	39,36				39,36	12.50 12.50	4,92	36,08	3,28			
10	01	99	1827	Mesa Dupla 1200x600x650	01		2012/05/13	39,36				39,36	12.50 12.50	4,92	36,08	3,28			
10	01	99	1828	Mesa Dupla 1200x600x650	01		2012/05/13	39,36				39,36	12.50 12.50	4,92	36,08	3,28			
10	01	99	1829	Mesa Dupla 1200x600x650	01		2012/05/13	39,36				39,36	12.50 12.50	4,92	36,08	3,28			
10	01	99	1830	Mesa Dupla 1200x600x650	01		2012/05/13	39,36				39,36	12.50 12.50	4,92	36,08	3,28			
10	01	99	1831	Mesa Dupla 1200x600x650	01		2012/05/13	39,36				39,36	12.50 12.50	4,92	36,08	3,28			
10	01	99	1832	Mesa Dupla 1200x600x650	01		2012/05/13	39,36				39,36	12.50 12.50	4,92	36,08	3,28			
10	01	99	1833	Mesa Dupla 1200x600x650	01		2012/05/13	39,36				39,36	12.50 12.50	4,92	36,08	3,28			
10	01	99	1834	Mesa Dupla 1200x600x650	01		2012/05/13	39,36				39,36	12.50 12.50	4,92	36,08	3,28			
10	01	99	1835	Mesa Dupla 1200x600x650	01		2012/05/13	39,36				39,36	12.50 12.50	4,92	36,08	3,28			
10	01	99	1836	Mesa Dupla 1200x600x650	01		2012/05/13	39,36				39,36	12.50 12.50	4,92	36,08	3,28			
10	01	99	1837	Mesa Dupla 1200x600x650	01		2012/05/13	39,36				39,36	12.50 12.50	4,92	36,08	3,28			
10	01	99	1838	Mesa Dupla 1200x600x650	01		2012/05/13	39,36				39,36	12.50 12.50	4,92	36,08	3,28			
10	01	99	1839	Mesa Dupla 1200x600x650	01		2012/05/13	39,36				39,36	12.50 12.50	4,92	36,08	3,28			
10	01	99	1840	Mesa Dupla 1200x600x650	01		2012/05/13	39,36				39,36	12.50 12.50	4,92	36,08	3,28			
10	01	99	1841	Mesa Dupla 1200x600x650	01		2012/05/13	39,36				39,36	12.50 12.50	4,92	36,08	3,28			
10	01	99	1842	Mesa Dupla 1200x600x650	01		2012/05/13	39,36				39,36	12.50 12.50	4,92	36,08	3,28			
10	01	99	1843	Mesa Dupla 1200x600x650	01		2012/05/13	39,36				39,36	12.50 12.50	4,92	36,08	3,28			
10	01	99	1844	Mesa Dupla 1200x600x650	01		2012/05/13	39,36				39,36	12.50 12.50	4,92	36,08	3,28			
10	01	99	1845	Mesa Dupla 1200x600x650	01		2012/05/13	39,36				39,36	12.50 12.50	4,92	36,08	3,28			
10	01	99	1846	Mesa Dupla 1200x600x650	01		2012/05/13	39,36				39,36	12.50 12.50	4,92	36,08	3,28			
10	01	99	1847	Cadeira Escolar 410mm	01		2012/05/13	19,07				19,07	12.50 12.50	2,39	17,48	1,59			
10	01	99	1848	Cadeira Escolar 410mm	01		2012/05/13	19,07				19,07	12.50 12.50	2,39	17,48	1,59			
10	01	99	1849	Cadeira Escolar 410mm	01		2012/05/13	19,07				19,07	12.50 12.50	2,39	17,48	1,59			
10	01	99	1850	Cadeira Escolar 410mm	01		2012/05/13	19,07				19,07	12.50 12.50	2,39	17,48	1,59			
10	01	99	1851	Cadeira Escolar 410mm	01		2012/05/13	19,07				19,07	12.50 12.50	2,39	17,48	1,59			
10	01	99	1852	Cadeira Escolar 410mm	01		2012/05/13	19,07				19,07	12.50 12.50	2,39	17,48	1,59			
10	01	99	1853	Cadeira Escolar 410mm	01		2012/05/13	19,07				19,07	12.50 12.50	2,39	17,48	1,59			
10	01	99	1854	Cadeira Escolar 410mm	01		2012/05/13	19,07				19,07	12.50 12.50	2,39	17,48	1,59			
10	01	99	1855	Cadeira Escolar 410mm	01		2012/05/13	19,07				19,07	12.50 12.50	2,39	17,48	1,59			
10	01	99	1856	Cadeira Escolar 410mm	01		2012/05/13	19,07				19,07	12.50 12.50	2,39	17,48	1,59			
10	01	99	1857	Cadeira Escolar 410mm	01		2012/05/13	19,07				19,07	12.50 12.50	2,39	17,48	1,59			
10	01	99	1858	Cadeira Escolar 410mm	01		2012/05/13	19,07				19,07	12.50 12.50	2,39	17,48	1,59			
10	01	99	1859	Cadeira Escolar 410mm	01		2012/05/13	19,07				19,07	12.50 12.50	2,39	17,48	1,59			
10	01	99	1860	Cadeira Escolar 410mm	01		2012/05/13	19,07				19,07	12.50 12.50	2,39	17,48	1,59			
10	01	99	1861	Cadeira Escolar 410mm	01		2012/05/13	19,07				19,07	12.50 12.50	2,39	17,48	1,59			
10	01	99	1862	Cadeira Escolar 410mm	01		2012/05/13	19,07				19,07	12.50 12.50	2,39	17,48	1,59			
10	01	99	1863	Cadeira Escolar 410mm	01		2012/05/13	19,07				19,07	12.50 12.50	2,39	17,48	1,59			
10	01	99	1864	Cadeira Escolar 410mm	01		2012/05/13	19,07				19,07	12.50 12.50	2,39	17,48	1,59			
10	01	99	1865	Cadeira Escolar 410mm	01		2012/05/13	19,07				19,07	12.50 12.50	2,39	17,48	1,59			
10	01	99	1866	Cadeira Escolar 410mm	01		2012/05/13	19,07				19,07	12.50 12.50	2,39	17,48	1,59			
10	01	99	1867	Cadeira Escolar 410mm	01		2012/05/13	19,07				19,07	12.50 12.50	2,39	17,48	1,59			
10	01	99	1868	Cadeira Escolar 410mm	01		2012/05/13	19,07				19,07	12.50 12.50	2,39	17,48	1,59			
10	01	99	1869	Cadeira Escolar 410mm	01		2012/05/13	19,07				19,07	12.50 12.50	2,39	17,48	1,59			
10	01	99	1870	Cadeira Escolar 410mm	01		2012/05/13	19,07				19,07	12.50 12.50	2,39	17,48	1,59			

TOTAL PARA A CONTA [42.3] :	248.238,54		248.238,54	7.079,64	240.493,77	7.744,77	3.222,60	
TOTAL (ACTUALIZADO) :	23.306.825,44	2.018.781,45	23.534.082,65	424.746,41	3.395.634,65	22.134.329,56	3.222,60	

IDENTIFICAÇÃO DO BEM					AQUISIÇÃO		ACTIVO BRUTO	VARIAÇÃO PATRIMONIAL		Valor Patrimonial Actualizado	REINTEGRAÇÕES E AMORTIZAÇÕES			Valor Patrimonial Líquido	ALIENAÇÕES/ABATES/TRANSFER. (Valor Bruto do Abate)	
Cl.	Tipo	Bem	Nr.Inv.	Descrição	Nat	Tipo Data	(Valor Aquisição)	T.	Data Valor		Tx. I	Tx A.	Do Período Acumuladas		T.	Valor Data
16	01	55	1571	Cadeira Escolar 41fmm	01	2012/05/15	19,07			19,07	12.50	12.50	2,39	17,45	1,58	
16	01	55	1572	Cadeira Escolar 41fmm	01	2012/05/15	19,07			19,07	12.50	12.50	2,39	17,45	1,58	
16	01	55	1573	Cadeira Escolar 41fmm	01	2012/05/15	19,07			19,07	12.50	12.50	2,39	17,45	1,58	
16	01	55	1574	Cadeira Escolar 41fmm	01	2012/05/15	19,07			19,07	12.50	12.50	2,39	17,45	1,58	
16	01	55	1575	Cadeira Escolar 41fmm	01	2012/05/15	19,07			19,07	12.50	12.50	2,39	17,45	1,58	
16	01	55	1576	Cadeira Escolar 41fmm	01	2012/05/15	19,07			19,07	12.50	12.50	2,39	17,45	1,58	
16	01	55	157	Cadeira Escolar 41fmm	01	2012/05/15	19,07			19,07	12.50	12.50	2,39	17,45	1,58	
16	01	55	1578	Cadeira Escolar 41fmm	01	2012/05/15	19,07			19,07	12.50	12.50	2,39	17,45	1,58	
16	01	55	1579	Cadeira Escolar 41fmm	01	2012/05/15	19,07			19,07	12.50	12.50	2,39	17,45	1,58	
16	01	55	1580	Cadeira Escolar 41fmm	01	2012/05/15	19,07			19,07	12.50	12.50	2,39	17,45	1,58	
16	01	55	1581	Cadeira Escolar 41fmm	01	2012/05/15	19,07			19,07	12.50	12.50	2,39	17,45	1,58	
16	01	55	1582	Cadeira Escolar 41fmm	01	2012/05/15	19,07			19,07	12.50	12.50	2,39	17,45	1,58	
16	01	55	1583	Cadeira Escolar 41fmm	01	2012/05/15	19,07			19,07	12.50	12.50	2,39	17,45	1,58	
16	01	55	1584	Cadeira Escolar 41fmm	01	2012/05/15	19,07			19,07	12.50	12.50	2,39	17,45	1,58	
16	01	55	1585	Cadeira Escolar 41fmm	01	2012/05/15	19,07			19,07	12.50	12.50	2,39	17,45	1,58	
16	01	55	1586	Cadeira Escolar 41fmm	01	2012/05/15	19,07			19,07	12.50	12.50	2,39	17,45	1,58	
16	01	55	1587	Cadeira Escolar 41fmm	01	2012/05/15	19,07			19,07	12.50	12.50	2,39	17,45	1,58	
16	01	55	1588	Cadeira Escolar 41fmm	01	2012/05/15	19,07			19,07	12.50	12.50	2,39	17,45	1,58	
16	01	55	1589	Cadeira Escolar 41fmm	01	2012/05/15	19,07			19,07	12.50	12.50	2,39	17,45	1,58	
16	01	55	1590	Cadeira Escolar 41fmm	01	2012/05/15	19,07			19,07	12.50	12.50	2,39	17,45	1,58	
16	01	55	1591	Cadeira Escolar 41fmm	01	2012/05/15	19,07			19,07	12.50	12.50	2,39	17,45	1,58	
16	01	55	1592	Cadeira Escolar 41fmm	01	2012/05/15	19,07			19,07	12.50	12.50	2,39	17,45	1,58	
16	01	55	1593	Cadeira Escolar 41fmm	01	2012/05/15	19,07			19,07	12.50	12.50	2,39	17,45	1,58	
16	01	55	1594	Cadeira Escolar 41fmm	01	2012/05/15	19,07			19,07	12.50	12.50	2,39	17,45	1,58	
16	01	55	1595	Cadeira Escolar 41fmm	01	2012/05/15	19,07			19,07	12.50	12.50	2,39	17,45	1,58	
16	01	55	1596	Cadeira Escolar 41fmm	01	2012/05/15	19,07			19,07	12.50	12.50	2,39	17,45	1,58	
16	01	55	1597	Cadeira Escolar 41fmm	01	2012/05/15	19,07			19,07	12.50	12.50	2,39	17,45	1,58	
16	01	55	1598	Cadeira Escolar 41fmm	01	2012/05/15	19,07			19,07	12.50	12.50	2,39	17,45	1,58	
16	01	55	1599	Cadeira Escolar 41fmm	01	2012/05/15	19,07			19,07	12.50	12.50	2,39	17,45	1,58	
16	01	55	1600	Cadeira Escolar 41fmm	01	2012/05/15	19,07			19,07	12.50	12.50	2,39	17,45	1,58	
16	01	55	1601	Cadeira Escolar 41fmm	01	2012/05/15	19,07			19,07	12.50	12.50	2,39	17,45	1,58	
16	01	55	1602	Cadeira Escolar 41fmm	01	2012/05/15	19,07			19,07	12.50	12.50	2,39	17,45	1,58	
16	01	55	1603	Cadeira Escolar 41fmm	01	2012/05/15	19,07			19,07	12.50	12.50	2,39	17,45	1,58	
16	01	55	1604	Cadeira Escolar 41fmm	01	2012/05/15	19,07			19,07	12.50	12.50	2,39	17,45	1,58	
16	01	55	1605	Cadeira Escolar 41fmm	01	2012/05/15	19,07			19,07	12.50	12.50	2,39	17,45	1,58	
16	01	55	1606	Cadeira Escolar 41fmm	01	2012/05/15	19,07			19,07	12.50	12.50	2,39	17,45	1,58	
16	01	55	1607	Cadeira Escolar 41fmm	01	2012/05/15	19,07			19,07	12.50	12.50	2,39	17,45	1,58	
16	01	55	1608	Cadeira Escolar 41fmm	01	2012/05/15	19,07			19,07	12.50	12.50	2,39	17,45	1,58	
16	01	55	1609	Cadeira Escolar 41fmm	01	2012/05/15	19,07			19,07	12.50	12.50	2,39	17,45	1,58	
16	01	55	1610	Cadeira Escolar 41fmm	01	2012/05/15	19,07			19,07	12.50	12.50	2,39	17,45	1,58	
16	01	55	1611	Cadeira Escolar 41fmm	01	2012/05/15	19,07			19,07	12.50	12.50	2,39	17,45	1,58	
16	01	55	1612	Cadeira Escolar 41fmm	01	2012/05/15	19,07			19,07	12.50	12.50	2,39	17,45	1,58	
16	01	55	1613	Cadeira Escolar 41fmm	01	2012/05/15	19,07			19,07	12.50	12.50	2,39	17,45	1,58	
16	01	55	1614	Cadeira Escolar 41fmm	01	2012/05/15	19,07			19,07	12.50	12.50	2,39	17,45	1,58	
16	01	55	1615	Cadeira Escolar 41fmm	01	2012/05/15	19,07			19,07	12.50	12.50	2,39	17,45	1,58	
16	01	55	1616	Cadeira Escolar 41fmm	01	2012/05/15	19,07			19,07	12.50	12.50	2,39	17,45	1,58	
16	01	55	1617	Cadeira Escolar 41fmm	01	2012/05/15	19,07			19,07	12.50	12.50	2,39	17,45	1,58	
16	01	55	1618	Cadeira Escolar 41fmm	01	2012/05/15	19,07			19,07	12.50	12.50	2,39	17,45	1,58	
16	01	55	1619	Cadeira Escolar 41fmm	01	2012/05/15	19,07			19,07	12.50	12.50	2,39	17,45	1,58	
16	01	55	1620	Cadeira Escolar 41fmm	01	2012/05/15	19,07			19,07	12.50	12.50	2,39	17,45	1,58	
16	01	55	1621	Cadeira Escolar 41fmm	01	2012/05/15	19,07			19,07	12.50	12.50	2,39	17,45	1,58	
16	01	55	1622	Cadeira Escolar 41fmm	01	2012/05/15	19,07			19,07	12.50	12.50	2,39	17,45	1,58	
16	01	55	1623	Cadeira Escolar 41fmm	01	2012/05/15	19,07			19,07	12.50	12.50	2,39	17,45	1,58	
16	01	55	1624	Cadeira Escolar 41fmm	01	2012/05/15	19,07			19,07	12.50	12.50	2,39	17,45	1,58	
16	01	55	1625	Cadeira Escolar 41fmm	01	2012/05/15	19,07			19,07	12.50	12.50	2,39	17,45	1,58	
16	01	55	1626	Cadeira Escolar 41fmm	01	2012/05/15	19,07			19,07	12.50	12.50	2,39	17,45	1,58	
16	01	55	1627	Cadeira Escolar 41fmm	01	2012/05/15	19,07			19,07	12.50	12.50	2,39	17,45	1,58	
16	01	55	1628	Cadeira Escolar 41fmm	01	2012/05/15	19,07			19,07	12.50	12.50	2,39	17,45	1,58	
16	01	55	1629	Cadeira Escolar 41fmm	01	2012/05/15	19,07			19,07	12.50	12.50	2,39	17,45	1,58	
16	01	55	1630	Cadeira Escolar 41fmm	01	2012/05/15	19,07			19,07	12.50	12.50	2,39	17,45	1,58	
16	01	55	1631	Cadeira Escolar 41fmm	01	2012/05/15	19,07			19,07	12.50	12.50	2,39	17,45	1,58	
16	01	55	1632	Cadeira Escolar 41fmm	01	2012/05/15	19,07			19,07	12.50	12.50	2,39	17,45	1,58	
16	01	55	1633	Cadeira Escolar 41fmm	01	2012/05/15	19,07			19,07	12.50	12.50	2,39	17,45	1,58	
16	01	55	1634	Cadeira Escolar 41fmm	01	2012/05/15	19,07			19,07	12.50	12.50	2,39	17,45	1,58	

TOTAL PARA A CONTA (42.3) :	245.456,02		245.456,02	7.232,69	241.615,13	7.845,89	3.222,60	
TOTAL (ACTUALIZADO) :	23.307.745,92	2.616.791,46	25.535.354,13	428.655,37	3.460.803,45	23.184.500,68	3.222,60	

IDENTIFICAÇÃO DO BEM				AQUISIÇÃO		ATIVO EXISTE	VARIAÇÃO PATRIMONIAL		Valor Patrimonial Atualizado	REINTEGRAÇÕES E AMORTIZAÇÕES			Valor Patrimonial Líquido	ALIENAÇÕES/BAIXAS/TRANSFER. (Valor Bruto do Bem)	
Cl.	Tipo Bem	Nr.Inv.	Descrição	Nat	Tipo Data	Valor Aquisição	T.	Data Valor		Ta. I	Ta L. Do Período	Acumuladas		T.	Valor Data
16	01	99	1935	Cadeira Escolar 41Ocm	01	2012/05/15	19,07			19,07	12.50 12.50	2,39	17,45	1,62	
16	01	99	1936	Cadeira Escolar 41Ocm	01	2012/05/15	19,07			19,07	12.50 12.50	2,39	17,45	1,62	
16	01	99	1937	Cadeira Escolar 41Ocm	01	2012/05/15	19,07			19,07	12.50 12.50	2,39	17,45	1,62	
16	01	99	1938	Cadeira Escolar 41Ocm	01	2012/05/15	19,07			19,07	12.50 12.50	2,39	17,45	1,62	
16	01	99	1939	Cadeira Escolar 41Ocm	01	2012/05/15	19,07			19,07	12.50 12.50	2,39	17,45	1,62	
16	01	99	1940	Cadeira Escolar 41Ocm	01	2012/05/15	19,07			19,07	12.50 12.50	2,39	17,45	1,62	
16	01	99	1941	Cadeira Escolar 41Ocm	01	2012/05/15	19,07			19,07	12.50 12.50	2,39	17,45	1,62	
16	01	99	1942	Cadeira Escolar 41Ocm	01	2012/05/15	19,07			19,07	12.50 12.50	2,39	17,45	1,62	
16	01	99	1943	Cadeira Escolar 41Ocm	01	2012/05/15	19,07			19,07	12.50 12.50	2,39	17,45	1,62	
16	01	99	1944	Cadeira Escolar 41Ocm	01	2012/05/15	19,07			19,07	12.50 12.50	2,39	17,45	1,62	
16	01	99	1945	Cadeira Escolar 41Ocm	01	2012/05/15	19,07			19,07	12.50 12.50	2,39	17,45	1,62	
16	01	99	1946	Cadeira Escolar 41Ocm	01	2012/05/15	19,07			19,07	12.50 12.50	2,39	17,45	1,62	
16	01	99	1947	Cadeira Escolar 41Ocm	01	2012/05/15	19,07			19,07	12.50 12.50	2,39	17,45	1,62	
16	01	99	1948	Cadeira Escolar 41Ocm	01	2012/05/15	19,07			19,07	12.50 12.50	2,39	17,45	1,62	
16	01	99	1949	Cadeira Escolar 41Ocm	01	2012/05/15	19,07			19,07	12.50 12.50	2,39	17,45	1,62	
16	01	99	1950	Cadeira Escolar 41Ocm	01	2012/05/15	19,07			19,07	12.50 12.50	2,39	17,45	1,62	
16	01	99	1951	Cadeira Escolar 41Ocm	01	2012/05/15	19,07			19,07	12.50 12.50	2,39	17,45	1,62	
16	01	99	1952	Cadeira Escolar 41Ocm	01	2012/05/15	19,07			19,07	12.50 12.50	2,39	17,45	1,62	
16	01	99	1953	Cadeira Escolar 41Ocm	01	2012/05/15	19,07			19,07	12.50 12.50	2,39	17,45	1,62	
16	01	99	1954	Cadeira Escolar 41Ocm	01	2012/05/15	19,07			19,07	12.50 12.50	2,39	17,45	1,62	
16	01	99	1955	Cadeira Escolar 41Ocm	01	2012/05/15	19,07			19,07	12.50 12.50	2,39	17,45	1,62	
16	01	99	1956	Cadeira Escolar 41Ocm	01	2012/05/15	19,07			19,07	12.50 12.50	2,39	17,45	1,62	
16	01	99	1957	Cadeira Escolar 41Ocm	01	2012/05/15	19,07			19,07	12.50 12.50	2,39	17,45	1,62	
16	01	99	1958	Cadeira Escolar 41Ocm	01	2012/05/15	19,07			19,07	12.50 12.50	2,39	17,45	1,62	
16	01	99	1959	Cadeira Escolar 41Ocm	01	2012/05/15	19,07			19,07	12.50 12.50	2,39	17,45	1,62	
16	01	99	1960	Cadeira Escolar 41Ocm	01	2012/05/15	19,07			19,07	12.50 12.50	2,39	17,45	1,62	
16	01	99	1961	Cadeira Escolar 41Ocm	01	2012/05/15	19,07			19,07	12.50 12.50	2,39	17,45	1,62	
16	01	99	1962	Cadeira Escolar 41Ocm	01	2012/05/15	19,07			19,07	12.50 12.50	2,39	17,45	1,62	
16	01	99	1963	Cadeira Escolar 41Ocm	01	2012/05/15	19,07			19,07	12.50 12.50	2,39	17,45	1,62	
16	01	99	1964	Cadeira Escolar 41Ocm	01	2012/05/15	19,07			19,07	12.50 12.50	2,39	17,45	1,62	
16	01	99	1965	Cadeira Escolar 41Ocm	01	2012/05/15	19,07			19,07	12.50 12.50	2,39	17,45	1,62	
16	01	99	1966	Cadeira Escolar 41Ocm	01	2012/05/15	19,07			19,07	12.50 12.50	2,39	17,45	1,62	
16	01	99	1967	Cadeira Escolar 41Ocm	01	2012/05/15	19,07			19,07	12.50 12.50	2,39	17,45	1,62	
16	01	99	1968	Cadeira Escolar 41Ocm	01	2012/05/15	19,07			19,07	12.50 12.50	2,39	17,45	1,62	
16	01	99	1969	Cadeira Escolar 41Ocm	01	2012/05/15	19,07			19,07	12.50 12.50	2,39	17,45	1,62	
16	01	99	1970	Cadeira Escolar 41Ocm	01	2012/05/15	19,07			19,07	12.50 12.50	2,39	17,45	1,62	
16	01	99	1971	Cadeira Escolar 41Ocm	01	2012/05/15	19,07			19,07	12.50 12.50	2,39	17,45	1,62	
16	01	99	1972	Cadeira Escolar 41Ocm	01	2012/05/15	19,07			19,07	12.50 12.50	2,39	17,45	1,62	
16	01	99	1973	Cadeira Escolar 41Ocm	01	2012/05/15	19,07			19,07	12.50 12.50	2,39	17,45	1,62	
16	01	99	1974	Cadeira Escolar 41Ocm	01	2012/05/15	19,07			19,07	12.50 12.50	2,39	17,45	1,62	
16	01	99	1975	Cadeira Escolar 41Ocm	01	2012/05/15	19,07			19,07	12.50 12.50	2,39	17,45	1,62	
16	01	99	1976	Cadeira Escolar 41Ocm	01	2012/05/15	19,07			19,07	12.50 12.50	2,39	17,45	1,62	
16	01	99	1977	Cadeira Escolar 41Ocm	01	2012/05/15	19,07			19,07	12.50 12.50	2,39	17,45	1,62	
16	01	99	1978	Cadeira Escolar 41Ocm	01	2012/05/15	19,07			19,07	12.50 12.50	2,39	17,45	1,62	
16	01	99	1979	Cadeira Escolar 41Ocm	01	2012/05/15	19,07			19,07	12.50 12.50	2,39	17,45	1,62	
16	01	99	1980	Cadeira Escolar 41Ocm	01	2012/05/15	19,07			19,07	12.50 12.50	2,39	17,45	1,62	
16	01	99	1981	Cadeira Escolar 41Ocm	01	2012/05/15	19,07			19,07	12.50 12.50	2,39	17,45	1,62	
16	01	99	1982	Cadeira Escolar 41Ocm	01	2012/05/15	19,07			19,07	12.50 12.50	2,39	17,45	1,62	
16	01	99	1983	Cadeira Escolar 41Ocm	01	2012/05/15	19,07			19,07	12.50 12.50	2,39	17,45	1,62	
16	01	99	1984	Cadeira Escolar 41Ocm	01	2012/05/15	19,07			19,07	12.50 12.50	2,39	17,45	1,62	
16	01	99	1985	Cadeira Escolar 41Ocm	01	2012/05/15	19,07			19,07	12.50 12.50	2,39	17,45	1,62	
16	01	99	1986	Cadeira Escolar 41Ocm	01	2012/05/15	19,07			19,07	12.50 12.50	2,39	17,45	1,62	
16	01	99	1987	Cadeira Escolar 41Ocm	01	2012/05/15	19,07			19,07	12.50 12.50	2,39	17,45	1,62	
16	01	99	1988	Cadeira Escolar 41Ocm	01	2012/05/15	19,07			19,07	12.50 12.50	2,39	17,45	1,62	
16	01	99	1989	Cadeira Escolar 41Ocm	01	2012/05/15	19,07			19,07	12.50 12.50	2,39	17,45	1,62	
16	01	99	1990	Cadeira Escolar 41Ocm	01	2012/05/15	19,07			19,07	12.50 12.50	2,39	17,45	1,62	
16	01	99	1991	Cadeira Escolar 41Ocm	01	2012/05/15	19,07			19,07	12.50 12.50	2,39	17,45	1,62	
16	01	99	1992	Cadeira Escolar 41Ocm	01	2012/05/15	19,07			19,07	12.50 12.50	2,39	17,45	1,62	
16	01	99	1993	Cadeira Escolar 41Ocm	01	2012/05/15	19,07			19,07	12.50 12.50	2,39	17,45	1,62	
16	01	99	1994	Cadeira Escolar 41Ocm	01	2012/05/15	19,07			19,07	12.50 12.50	2,39	17,45	1,62	
16	01	99	1995	Cadeira Escolar 41Ocm	01	2012/05/15	19,07			19,07	12.50 12.50	2,39	17,45	1,62	
16	01	99	1996	Cadeira Escolar 41Ocm	01	2012/05/15	19,07			19,07	12.50 12.50	2,39	17,45	1,62	
16	01	99	1997	Cadeira Escolar 41Ocm	01	2012/05/15	19,07			19,07	12.50 12.50	2,39	17,45	1,62	
16	01	99	1998	Cadeira Escolar 41Ocm	01	2012/05/15	19,07			19,07	12.50 12.50	2,39	17,45	1,62	

TOTAL PARA A CONTA [42.3] :	251.879,50		251.879,50	7.335,36	242.730,45	7.945,61	3.222,60
TOTAL (ACUMULADO) :	23.338.566,45	2.806.733,49	25.536.534,62	455.452,23	3.401.922,81	12.134.611,50	3.222,60

IDENTIFICAÇÃO DO BEM					AQUISIÇÃO		ACTIVO EXISTO	VARIAÇÃO PATRIMONIAL			Valor Patrimonial Actualizado	REINTEGRAÇÕES E AMORTIZAÇÕES				Valor Patrimonial Líquido	ALIENAÇÕES/ABATES/TRANSFER. (Valor Bruto do Abate)		
Cl.	Tipo	Sec	Nr.Inv.	Descrição	Nat	Tipo	Data	(Valor Aquisição)	T.	Data	Valor		Ta.	I Ta A.	Do Período	Acumuladados		T.	Valor	Data
10	01	55	1999	Cadeira Escolar 41fam	01		2012/05/15	19,07			19,07		12.50	12.50	2,39	17,45	1,58			
10	01	55	2000	Cadeira Escolar 41fam	01		2012/05/15	19,07			19,07		12.50	12.50	2,39	17,45	1,58			
10	01	55	2001	Cadeira Escolar 41fam	01		2012/05/15	19,07			19,07		12.50	12.50	2,39	17,45	1,58			
10	01	55	2002	Cadeira Escolar 41fam	01		2012/05/15	19,07			19,07		12.50	12.50	2,39	17,45	1,58			
10	01	55	2003	Cadeira Escolar 41fam	01		2012/05/15	19,07			19,07		12.50	12.50	2,39	17,45	1,58			
10	01	55	2004	Cadeira Escolar 41fam	01		2012/05/15	19,07			19,07		12.50	12.50	2,39	17,45	1,58			
10	01	55	2005	Cadeira Escolar 41fam	01		2012/05/15	19,07			19,07		12.50	12.50	2,39	17,45	1,58			
10	01	55	2006	Cadeira Escolar 41fam	01		2012/05/15	19,07			19,07		12.50	12.50	2,39	17,45	1,58			
10	01	55	2007	Cadeira Escolar 41fam	01		2012/05/15	19,07			19,07		12.50	12.50	2,39	17,45	1,58			
10	01	55	2008	Cadeira Escolar 41fam	01		2012/05/15	19,07			19,07		12.50	12.50	2,39	17,45	1,58			
10	01	55	2009	Cadeira Escolar 41fam	01		2012/05/15	19,07			19,07		12.50	12.50	2,39	17,45	1,58			
10	01	55	2010	Cadeira Escolar 41fam	01		2012/05/15	19,07			19,07		12.50	12.50	2,39	17,45	1,58			
10	01	55	2011	Cadeira Escolar 41fam	01		2012/05/15	19,07			19,07		12.50	12.50	2,39	17,45	1,58			
10	01	55	2012	Cadeira Escolar 41fam	01		2012/05/15	19,07			19,07		12.50	12.50	2,39	17,45	1,58			
10	01	55	2013	Cadeira Escolar 41fam	01		2012/05/15	19,07			19,07		12.50	12.50	2,39	17,45	1,58			
10	01	55	2014	Cadeira Escolar 41fam	01		2012/05/15	19,07			19,07		12.50	12.50	2,39	17,45	1,58			
10	01	55	2015	Cadeira Escolar 41fam	01		2012/05/15	19,07			19,07		12.50	12.50	2,39	17,45	1,58			
10	01	55	2016	Cadeira Escolar 41fam	01		2012/05/15	19,07			19,07		12.50	12.50	2,39	17,45	1,58			
10	01	55	2017	Cadeira Escolar 41fam	01		2012/05/15	19,07			19,07		12.50	12.50	2,39	17,45	1,58			
10	01	55	2018	Cadeira Escolar 41fam	01		2012/05/15	19,07			19,07		12.50	12.50	2,39	17,45	1,58			
10	01	55	2019	Cadeira Escolar 41fam	01		2012/05/15	19,07			19,07		12.50	12.50	2,39	17,45	1,58			
10	01	55	2020	Cadeira Escolar 41fam	01		2012/05/15	19,07			19,07		12.50	12.50	2,39	17,45	1,58			
10	01	55	2021	Cadeira Escolar 41fam	01		2012/05/15	19,07			19,07		12.50	12.50	2,39	17,45	1,58			
10	01	55	2022	Cadeira Escolar 41fam	01		2012/05/15	19,07			19,07		12.50	12.50	2,39	17,45	1,58			
10	01	55	2023	Cadeira Escolar 41fam	01		2012/05/15	19,07			19,07		12.50	12.50	2,39	17,45	1,58			
10	01	55	2024	Cadeira Escolar 41fam	01		2012/05/15	19,07			19,07		12.50	12.50	2,39	17,45	1,58			
10	01	55	2025	Cadeira Escolar 41fam	01		2012/05/15	19,07			19,07		12.50	12.50	2,39	17,45	1,58			
10	01	55	2026	Cadeira Escolar 41fam	01		2012/05/15	19,07			19,07		12.50	12.50	2,39	17,45	1,58			
10	01	55	2027	Cadeira Escolar 41fam	01		2012/05/15	19,07			19,07		12.50	12.50	2,39	17,45	1,58			
10	01	55	2028	Cadeira Escolar 41fam	01		2012/05/15	19,07			19,07		12.50	12.50	2,39	17,45	1,58			
10	01	55	2029	Cadeira Escolar 41fam	01		2012/05/15	19,07			19,07		12.50	12.50	2,39	17,45	1,58			
10	01	55	2030	Cadeira Escolar 41fam	01		2012/05/15	19,07			19,07		12.50	12.50	2,39	17,45	1,58			
10	01	55	2031	Cadeira Escolar 41fam	01		2012/05/15	19,07			19,07		12.50	12.50	2,39	17,45	1,58			
10	01	55	2032	Cadeira Escolar 41fam	01		2012/05/15	19,07			19,07		12.50	12.50	2,39	17,45	1,58			
10	01	55	2033	Cadeira Escolar 41fam	01		2012/05/15	19,07			19,07		12.50	12.50	2,39	17,45	1,58			
10	01	55	2034	Cadeira Escolar 41fam	01		2012/05/15	19,07			19,07		12.50	12.50	2,39	17,45	1,58			
10	01	55	2035	Cadeira Escolar 41fam	01		2012/05/15	19,07			19,07		12.50	12.50	2,39	17,45	1,58			
10	01	55	2036	Cadeira Escolar 41fam	01		2012/05/15	19,07			19,07		12.50	12.50	2,39	17,45	1,58			
10	01	55	2037	Cadeira Escolar 41fam	01		2012/05/15	19,07			19,07		12.50	12.50	2,39	17,45	1,58			
10	01	55	2038	Cadeira Escolar 41fam	01		2012/05/15	19,07			19,07		12.50	12.50	2,39	17,45	1,58			
10	01	55	2039	Cadeira Escolar 41fam	01		2012/05/15	19,07			19,07		12.50	12.50	2,39	17,45	1,58			
10	01	55	2040	Cadeira Escolar 41fam	01		2012/05/15	19,07			19,07		12.50	12.50	2,39	17,45	1,58			
10	01	55	2041	Cadeira Escolar 41fam	01		2012/05/15	19,07			19,07		12.50	12.50	2,39	17,45	1,58			
10	01	55	2042	Cadeira Escolar 41fam	01		2012/05/15	19,07			19,07		12.50	12.50	2,39	17,45	1,58			
10	01	55	2043	Cadeira Escolar 41fam	01		2012/05/15	19,07			19,07		12.50	12.50	2,39	17,45	1,58			
10	01	55	2044	Cadeira Escolar 41fam	01		2012/05/15	19,07			19,07		12.50	12.50	2,39	17,45	1,58			
10	01	55	2045	Cadeira Escolar 41fam	01		2012/05/15	19,07			19,07		12.50	12.50	2,39	17,45	1,58			
10	01	55	2046	Cadeira Escolar 41fam	01		2012/05/15	19,07			19,07		12.50	12.50	2,39	17,45	1,58			
10	01	55	2047	Cadeira Escolar 41fam	01		2012/05/15	19,07			19,07		12.50	12.50	2,39	17,45	1,58			
10	01	55	2048	Cadeira Escolar 41fam	01		2012/05/15	19,07			19,07		12.50	12.50	2,39	17,45	1,58			
10	01	55	2049	Cadeira Escolar 41fam	01		2012/05/15	19,07			19,07		12.50	12.50	2,39	17,45	1,58			
10	01	55	2050	Cadeira Escolar 41fam	01		2012/05/15	19,07			19,07		12.50	12.50	2,39	17,45	1,58			
10	01	55	2051	Cadeira Escolar 41fam	01		2012/05/15	19,07			19,07		12.50	12.50	2,39	17,45	1,58			
10	01	55	2052	Cadeira Escolar 41fam	01		2012/05/15	19,07			19,07		12.50	12.50	2,39	17,45	1,58			
10	01	55	2053	Cadeira Escolar 41fam	01		2012/05/15	19,07			19,07		12.50	12.50	2,39	17,45	1,58			
10	01	55	2054	Cadeira Escolar 41fam	01		2012/05/15	19,07			19,07		12.50	12.50	2,39	17,45	1,58			
10	01	55	2055	Cadeira Escolar 41fam	01		2012/05/15	19,07			19,07		12.50	12.50	2,39	17,45	1,58			
10	01	55	2056	Cadeira Escolar 41fam	01		2012/05/15	19,07			19,07		12.50	12.50	2,39	17,45	1,58			
10	01	55	2057	Cadeira Escolar 41fam	01		2012/05/15	19,07			19,07		12.50	12.50	2,39	17,45	1,58			
10	01	55	2058	Cadeira Escolar 41fam	01		2012/05/15	19,07			19,07		12.50	12.50	2,39	17,45	1,58			
10	01	55	2059	Cadeira Escolar 41fam	01		2012/05/15	19,07			19,07		12.50	12.50	2,39	17,45	1,58			
10	01	55	2060	Cadeira Escolar 41fam	01		2012/05/15	19,07			19,07		12.50	12.50	2,39	17,45	1,58			
10	01	55	2061	Cadeira Escolar 41fam	01		2012/05/15	19,07			19,07		12.50	12.50	2,39	17,45	1,58			
10	01	55	2062	Cadeira Escolar 41fam	01		2012/05/15	19,07			19,07		12.50	12.50	2,39	17,45	1,58			

TOTAL PARA A CONTA (42.3) :	251.896,58		251.896,58	7.535,52	245.851,25	8.045,10	3.022,60
TOTAL (ACUMULADO) :	23.310.186,58	2.019.733,43	25.537.745,09	475.265,23	3.493.842,17	22.134.702,52	3.022,60

IDENTIFICAÇÃO DO BEM					AQUISIÇÃO		ATIVO EFETIVO	VARIAÇÃO PATRIMONIAL		Valor Patrimonial Actualizado	REINTEGRAÇÕES E AMORTIZAÇÕES			Valor Patrimonial Líquido	ALIENAÇÕES/ABATES/TRANSFER. (Valor Bruto do Bem)	
Cl.	Tipo	Bem	Nr.Inv.	Descrição	Nat	Tipo Data	(Valor Aquisição)	T.	Data Valor		Ts. I Ts A.	Do Período	Acumuladados		T.	Valor Data
16	01	99	2063	Cadeira Escolar 41fmm	01	2012/05/15	19,07			19,07	12.50 12.50	2,39	17,45	1,58		
16	01	99	2064	Cadeira Escolar 41fmm	01	2012/05/15	19,07			19,07	12.50 12.50	2,39	17,45	1,58		
16	01	99	2065	Cadeira Escolar 41fmm	01	2012/05/15	19,07			19,07	12.50 12.50	2,39	17,45	1,58		
16	01	99	2066	Cadeira Escolar 41fmm	01	2012/05/15	19,07			19,07	12.50 12.50	2,39	17,45	1,58		
16	01	99	206	Cadeira Escolar 41fmm	01	2012/05/15	19,07			19,07	12.50 12.50	2,39	17,45	1,58		
16	01	99	2068	Cadeira Escolar 41fmm	01	2012/05/15	19,07			19,07	12.50 12.50	2,39	17,45	1,58		
16	01	99	2069	Cadeira Escolar 41fmm	01	2012/05/15	19,07			19,07	12.50 12.50	2,39	17,45	1,58		
16	01	99	2070	Cadeira Escolar 41fmm	01	2012/05/15	19,07			19,07	12.50 12.50	2,39	17,45	1,58		
16	01	99	2071	Cadeira Escolar 41fmm	01	2012/05/15	19,07			19,07	12.50 12.50	2,39	17,45	1,58		
16	01	99	2072	Cadeira Escolar 41fmm	01	2012/05/15	19,07			19,07	12.50 12.50	2,39	17,45	1,58		
16	01	99	2073	Cadeira Escolar 41fmm	01	2012/05/15	19,07			19,07	12.50 12.50	2,39	17,45	1,58		
16	01	99	2074	Cadeira Escolar 41fmm	01	2012/05/15	19,07			19,07	12.50 12.50	2,39	17,45	1,58		
16	01	99	2075	Cadeira Escolar 41fmm	01	2012/05/15	19,07			19,07	12.50 12.50	2,39	17,45	1,58		
16	01	99	2076	Cadeira Escolar 41fmm	01	2012/05/15	19,07			19,07	12.50 12.50	2,39	17,45	1,58		
16	01	99	207	Cadeira Escolar 41fmm	01	2012/05/15	19,07			19,07	12.50 12.50	2,39	17,45	1,58		
16	01	99	2078	Cadeira Escolar 41fmm	01	2012/05/15	19,07			19,07	12.50 12.50	2,39	17,45	1,58		
16	01	99	2079	Cadeira Escolar 41fmm	01	2012/05/15	19,07			19,07	12.50 12.50	2,39	17,45	1,58		
16	01	99	2080	Cadeira Escolar 41fmm	01	2012/05/15	19,07			19,07	12.50 12.50	2,39	17,45	1,58		
16	01	99	2081	Cadeira Escolar 41fmm	01	2012/05/15	19,07			19,07	12.50 12.50	2,39	17,45	1,58		
16	01	99	2082	Cadeira Escolar 41fmm	01	2012/05/15	19,07			19,07	12.50 12.50	2,39	17,45	1,58		
16	02	17	2083	Quadro Branco 250cm120cm Fantasia	01	2012/05/15	123,00			123,00	12.50 12.50	15,36	112,74	10,26		
16	02	17	2084	Quadro Branco 250cm120cm Fantasia	01	2012/05/15	123,00			123,00	12.50 12.50	15,36	112,74	10,26		
16	02	17	2085	Quadro Branco 250cm120cm Fantasia	01	2012/05/15	123,00			123,00	12.50 12.50	15,36	112,74	10,26		
16	02	17	2086	Quadro Branco 250cm120cm Fantasia	01	2012/05/15	123,00			123,00	12.50 12.50	15,36	112,74	10,26		
16	02	17	2087	Quadro Branco 250cm120cm Fantasia	01	2012/05/15	123,00			123,00	12.50 12.50	15,36	112,74	10,26		
16	02	17	2088	Quadro Branco 250cm120cm Fantasia	01	2012/05/15	123,00			123,00	12.50 12.50	15,36	112,74	10,26		
16	02	17	2089	Quadro Branco 250cm120cm Fantasia	01	2012/05/15	123,00			123,00	12.50 12.50	15,36	112,74	10,26		
16	02	17	2090	Quadro Branco 250cm120cm Fantasia	01	2012/05/15	123,00			123,00	12.50 12.50	15,36	112,74	10,26		
16	01	99	2092	Mesa Múltipla 1500x750x610	01	2012/05/15	55,35			55,35	12.50 12.50	6,94	50,75	4,60		
16	01	99	2093	Mesa Múltipla 1500x750x610	01	2012/05/15	55,35			55,35	12.50 12.50	6,94	50,75	4,60		
16	01	99	2094	Mesa Múltipla 1500x750x610	01	2012/05/15	55,35			55,35	12.50 12.50	6,94	50,75	4,60		
16	01	99	2095	Mesa Múltipla 1500x750x610	01	2012/05/15	55,35			55,35	12.50 12.50	6,94	50,75	4,60		
16	01	99	2096	Mesa Múltipla 1500x750x610	01	2012/05/15	55,35			55,35	12.50 12.50	6,94	50,75	4,60		
16	01	99	207	Mesa Múltipla 1500x750x610	01	2012/05/15	55,35			55,35	12.50 12.50	6,94	50,75	4,60		
16	01	99	2098	Mesa Múltipla 1500x750x610	01	2012/05/15	55,35			55,35	12.50 12.50	6,94	50,75	4,60		
16	01	99	2099	Mesa Múltipla 1500x750x610	01	2012/05/15	55,35			55,35	12.50 12.50	6,94	50,75	4,60		
16	01	99	2100	Mesa Múltipla 1500x750x610	01	2012/05/15	55,35			55,35	12.50 12.50	6,94	50,75	4,60		
16	01	99	2101	Mesa Múltipla 1500x750x610	01	2012/05/15	55,35			55,35	12.50 12.50	6,94	50,75	4,60		
16	01	99	2102	Mesa Múltipla 1500x750x610	01	2012/05/15	55,35			55,35	12.50 12.50	6,94	50,75	4,60		
16	01	99	2103	Mesa Múltipla 1500x750x610	01	2012/05/15	55,35			55,35	12.50 12.50	6,94	50,75	4,60		
16	01	99	2104	Mesa Múltipla 1500x750x610	01	2012/05/15	55,35			55,35	12.50 12.50	6,94	50,75	4,60		
16	01	99	2105	Mesa Múltipla 1500x750x610	01	2012/05/15	55,35			55,35	12.50 12.50	6,94	50,75	4,60		
16	01	99	2106	Mesa Múltipla 1500x750x610	01	2012/05/15	55,35			55,35	12.50 12.50	6,94	50,75	4,60		
16	01	99	210	Mesa Múltipla 1500x750x610	01	2012/05/15	55,35			55,35	12.50 12.50	6,94	50,75	4,60		
16	01	99	2108	Mesa Múltipla 1500x750x610	01	2012/05/15	55,35			55,35	12.50 12.50	6,94	50,75	4,60		
16	01	99	2109	Mesa Múltipla 1500x750x610	01	2012/05/15	55,35			55,35	12.50 12.50	6,94	50,75	4,60		
16	01	99	2110	Mesa Múltipla 1500x750x610	01	2012/05/15	55,35			55,35	12.50 12.50	6,94	50,75	4,60		
16	01	99	2111	Mesa Múltipla 1500x750x610	01	2012/05/15	55,35			55,35	12.50 12.50	6,94	50,75	4,60		
16	01	99	2112	Mesa Múltipla 1500x750x610	01	2012/05/15	55,35			55,35	12.50 12.50	6,94	50,75	4,60		
16	01	99	2113	Mesa Múltipla 1500x750x610	01	2012/05/15	55,35			55,35	12.50 12.50	6,94	50,75	4,60		
16	01	99	2114	Mesa Múltipla 1500x750x610	01	2012/05/15	55,35			55,35	12.50 12.50	6,94	50,75	4,60		
16	01	99	2115	Mesa Múltipla 1500x750x610	01	2012/05/15	55,35			55,35	12.50 12.50	6,94	50,75	4,60		
16	01	99	2116	Mesa Múltipla 1500x750x610	01	2012/05/15	55,35			55,35	12.50 12.50	6,94	50,75	4,60		
16	01	99	211	Mesa Múltipla 1500x750x610	01	2012/05/15	55,35			55,35	12.50 12.50	6,94	50,75	4,60		
16	01	99	2118	Mesa Múltipla 1500x750x610 - CEAL 3277170510	01	2012/05/15	55,35			55,35	12.50 12.50	6,94	50,75	4,60		
16	01	99	2119	Mesa Múltipla 1500x750x610 - CEAL 3277170510	01	2012/05/15	55,35			55,35	12.50 12.50	6,94	50,75	4,60		
16	01	99	2120	Mesa Múltipla 1500x750x610	01	2012/05/15	55,35			55,35	12.50 12.50	6,94	50,75	4,60		
16	01	99	2121	Mesa Múltipla 1500x750x610	01	2012/05/15	55,35			55,35	12.50 12.50	6,94	50,75	4,60		
16	01	99	2122	Mesa Múltipla 1500x750x610 - CEAL 3277170510	01	2012/05/15	55,35			55,35	12.50 12.50	6,94	50,75	4,60		
16	01	99	2123	Mesa Múltipla 1500x750x610	01	2012/05/15	55,35			55,35	12.50 12.50	6,94	50,75	4,60		

TOTAL PARA A CONTA (42.3) :	255.159,58		255.159,58	7.946,64	246.940,31	8.219,27	3.222,60
TOTAL (ACUMULADO) :	23.313.446,48	2.016.731,45	25.541.604,69	425.613,41	3.496.033,63	22.134.974,06	3.222,60

IDENTIFICAÇÃO DO BEM					AQUISIÇÃO		ACTIVO BRUTO	VARIAÇÃO PATRIMONIAL		Valor Patrimonial Actualizado	REINTEGRAÇÕES E AMORTIZAÇÕES			Valor Patrimonial Líquido	ALIENAÇÕES/ABATES/TRANSFER. (Valor Bruto do Mapa)	
Cl.	Tipo	Sec	Nr.Inv.	Descrição	Nat	Tipo	Data	(Valor Aquisição)	E.	Data	Valor		Tx. I	Tx A.	Do Período	Acumuladas		E.	Valor	Data
16	01	99	2124	Mesa Multiple 1500x750x680	01		2012/05/15	55,35				55,35	12.50	12.50	6,94	50,75	4,60			
16	01	99	2125	Mesa Multiple 1500x750x680	01		2012/05/15	55,35				55,35	12.50	12.50	6,94	50,75	4,60			
16	01	99	2126	Mesa Multiple 1500x750x680	01		2012/05/15	55,35				55,35	12.50	12.50	6,94	50,75	4,60			
16	01	99	2127	Mesa Multiple 1500x750x680	01		2012/05/15	55,35				55,35	12.50	12.50	6,94	50,75	4,60			
16	01	99	2128	Mesa Multiple 1500x750x680	01		2012/05/15	55,35				55,35	12.50	12.50	6,94	50,75	4,60			
16	01	99	2129	Mesa Multiple 1500x750x680	01		2012/05/15	55,35				55,35	12.50	12.50	6,94	50,75	4,60			
16	01	99	2130	Mesa Multiple 1500x750x680	01		2012/05/15	55,35				55,35	12.50	12.50	6,94	50,75	4,60			
16	01	99	2131	Mesa Multiple 1500x750x680	01		2012/05/15	55,35				55,35	12.50	12.50	6,94	50,75	4,60			
16	01	99	2132	Mesa Multiple 1500x750x680	01		2012/05/15	55,35				55,35	12.50	12.50	6,94	50,75	4,60			
16	01	99	2133	Mesa Multiple 1500x750x680	01		2012/05/15	55,35				55,35	12.50	12.50	6,94	50,75	4,60			
16	01	99	2134	Cadeira Polipropileno 36cm	01		2012/05/15	19,07				19,07	12.50	12.50	2,39	17,45	1,58			
16	01	99	2135	Cadeira Polipropileno 36cm	01		2012/05/15	19,07				19,07	12.50	12.50	2,39	17,45	1,58			
16	01	99	2136	Cadeira Polipropileno 36cm	01		2012/05/15	19,07				19,07	12.50	12.50	2,39	17,45	1,58			
16	01	99	2137	Cadeira Polipropileno 36cm	01		2012/05/15	19,07				19,07	12.50	12.50	2,39	17,45	1,58			
16	01	99	2138	Cadeira Polipropileno 36cm	01		2012/05/15	19,07				19,07	12.50	12.50	2,39	17,45	1,58			
16	01	99	2139	Cadeira Polipropileno 36cm	01		2012/05/15	19,07				19,07	12.50	12.50	2,39	17,45	1,58			
16	01	99	2140	Cadeira Polipropileno 36cm	01		2012/05/15	19,07				19,07	12.50	12.50	2,39	17,45	1,58			
16	01	99	2141	CADEIRA POLIPROPILENO 36cm (transportado CONTA)	01		2012/05/15	19,07				19,07	12.50	12.50	2,39	17,45	1,58			
16	01	99	2142	Cadeira Polipropileno 36cm	01		2012/05/15	19,07				19,07	12.50	12.50	2,39	17,45	1,58			
16	01	99	2143	Cadeira Polipropileno 36cm	01		2012/05/15	19,07				19,07	12.50	12.50	2,39	17,45	1,58			
16	01	99	2144	Cadeira Polipropileno 36cm	01		2012/05/15	19,07				19,07	12.50	12.50	2,39	17,45	1,58			
16	01	99	2145	Cadeira Polipropileno 36cm	01		2012/05/15	19,07				19,07	12.50	12.50	2,39	17,45	1,58			
16	01	99	2146	Cadeira Polipropileno 36cm	01		2012/05/15	19,07				19,07	12.50	12.50	2,39	17,45	1,58			
16	01	99	2147	CADEIRA POLIPROPILENO 36cm (transportado CONTA)	01		2012/05/15	19,07				19,07	12.50	12.50	2,39	17,45	1,58			
16	01	99	2148	Cadeira Polipropileno 36cm	01		2012/05/15	19,07				19,07	12.50	12.50	2,39	17,45	1,58			
16	01	99	2149	CADEIRA POLIPROPILENO 36cm (transportado CONTA)	01		2012/05/15	19,07				19,07	12.50	12.50	2,39	17,45	1,58			
16	01	99	2150	CADEIRA POLIPROPILENO 36cm (transportado CONTA)	01		2012/05/15	19,07				19,07	12.50	12.50	2,39	17,45	1,58			
16	01	99	2151	Cadeira Polipropileno 36cm	01		2012/05/15	19,07				19,07	12.50	12.50	2,39	17,45	1,58			
16	01	99	2152	Cadeira Polipropileno 36cm	01		2012/05/15	19,07				19,07	12.50	12.50	2,39	17,45	1,58			
16	01	99	2153	Cadeira Polipropileno 36cm	01		2012/05/15	19,07				19,07	12.50	12.50	2,39	17,45	1,58			
16	01	99	2154	Cadeira Polipropileno 36cm	01		2012/05/15	19,07				19,07	12.50	12.50	2,39	17,45	1,58			
16	01	99	2155	Cadeira Polipropileno 36cm	01		2012/05/15	19,07				19,07	12.50	12.50	2,39	17,45	1,58			
16	01	99	2156	CADEIRA POLIPROPILENO 36cm (transportado CONTA)	01		2012/05/15	19,07				19,07	12.50	12.50	2,39	17,45	1,58			
16	01	99	2157	CADEIRA POLIPROPILENO 36cm (transportado CONTA)	01		2012/05/15	19,07				19,07	12.50	12.50	2,39	17,45	1,58			
16	01	99	2158	Cadeira Polipropileno 36cm	01		2012/05/15	19,07				19,07	12.50	12.50	2,39	17,45	1,58			
16	01	99	2159	Cadeira Polipropileno 36cm	01		2012/05/15	19,07				19,07	12.50	12.50	2,39	17,45	1,58			
16	01	99	2160	Cadeira Polipropileno 36cm	01		2012/05/15	19,07				19,07	12.50	12.50	2,39	17,45	1,58			
16	01	99	2161	Cadeira Polipropileno 36cm	01		2012/05/15	19,07				19,07	12.50	12.50	2,39	17,45	1,58			
16	01	99	2162	Cadeira Polipropileno 36cm	01		2012/05/15	19,07				19,07	12.50	12.50	2,39	17,45	1,58			
16	01	99	2163	Cadeira Polipropileno 36cm	01		2012/05/15	19,07				19,07	12.50	12.50	2,39	17,45	1,58			
16	01	99	2164	Cadeira Polipropileno 36cm	01		2012/05/15	19,07				19,07	12.50	12.50	2,39	17,45	1,58			
16	01	99	2165	Cadeira Polipropileno 36cm	01		2012/05/15	19,07				19,07	12.50	12.50	2,39	17,45	1,58			
16	01	99	2166	Cadeira Polipropileno 36cm	01		2012/05/15	19,07				19,07	12.50	12.50	2,39	17,45	1,58			
16	01	99	2167	CADEIRA POLIPROPILENO 36cm (transportado CONTA)	01		2012/05/15	19,07				19,07	12.50	12.50	2,39	17,45	1,58			
16	01	99	2168	Cadeira Polipropileno 36cm	01		2012/05/15	19,07				19,07	12.50	12.50	2,39	17,45	1,58			
16	01	99	2169	CADEIRA POLIPROPILENO 36cm (transportado CONTA)	01		2012/05/15	19,07				19,07	12.50	12.50	2,39	17,45	1,58			
16	01	99	2170	Cadeira Polipropileno 36cm	01		2012/05/15	19,07				19,07	12.50	12.50	2,39	17,45	1,58			
16	01	99	2171	Cadeira Polipropileno 36cm	01		2012/05/15	19,07				19,07	12.50	12.50	2,39	17,45	1,58			
16	01	99	2172	Cadeira Polipropileno 36cm	01		2012/05/15	19,07				19,07	12.50	12.50	2,39	17,45	1,58			
16	01	99	2173	Cadeira Polipropileno 36cm	01		2012/05/15	19,07				19,07	12.50	12.50	2,39	17,45	1,58			
16	01	99	2174	Cadeira Polipropileno 36cm	01		2012/05/15	19,07				19,07	12.50	12.50	2,39	17,45	1,58			
16	01	99	2175	Cadeira Polipropileno 36cm	01		2012/05/15	19,07				19,07	12.50	12.50	2,39	17,45	1,58			
16	01	99	2176	Cadeira Polipropileno 36cm	01		2012/05/15	19,07				19,07	12.50	12.50	2,39	17,45	1,58			
16	01	99	2177	Cadeira Polipropileno 36cm	01		2012/05/15	19,07				19,07	12.50	12.50	2,39	17,45	1,58			
16	01	99	2178	Cadeira Polipropileno 36cm	01		2012/05/15	19,07				19,07	12.50	12.50	2,39	17,45	1,58			
16	01	99	2179	Cadeira Polipropileno 36cm	01		2012/05/15	19,07				19,07	12.50	12.50	2,39	17,45	1,58			

TOTAL PARA A CONTA (42.3) :	256.530,35		256.530,35	8.125,99	240.152,35	8.457,55	3.222,60	
TOTAL (ACUMULADO) :	23.314.477,20	2.018.733,45	19.542.425,41	425.752,75	3.497.342,47	15.185.082,74	3.222,60	

IDENTIFICAÇÃO DO BEM					AQUISIÇÃO		ACTIVO BRUTO	VARIAÇÃO PATRIMONIAL		Valor Patrimonial Actualizado	REINTEGRAÇÕES E AMORTIZAÇÕES			Valor Patrimonial Líquido	ALIENAÇÕES/ABATES/TRANSFER. (Valor Bruto do Abate)	
Cl.	Tipo	Bem	Nr.Inv.	Descrição	Nat	Tipo	Data	Valor Aquisição	T.	Data	Valor		Ex. I Ex A.	Do Período	Acumuladas		T.	Valor	Data
16	01	99	2183	Cadeira Polipropileno 36Cm	01		2012/05/15	19,07				19,07	12.50	12.50	2,39	17,45		1,58	
16	01	99	2184	Cadeira Polipropileno 36Cm	01		2012/05/15	19,07				19,07	12.50	12.50	2,39	17,45		1,58	
16	01	99	2185	Cadeira Polipropileno 36Cm	01		2012/05/15	19,07				19,07	12.50	12.50	2,39	17,45		1,58	
16	01	99	2186	Cadeira Polipropileno 36Cm	01		2012/05/15	19,07				19,07	12.50	12.50	2,39	17,45		1,58	
16	01	99	2187	Cadeira Polipropileno 36Cm	01		2012/05/15	19,07				19,07	12.50	12.50	2,39	17,45		1,58	
16	01	99	2188	Cadeira Polipropileno 36Cm	01		2012/05/15	19,07				19,07	12.50	12.50	2,39	17,45		1,58	
16	01	99	2189	Cadeira Polipropileno 36Cm	01		2012/05/15	19,07				19,07	12.50	12.50	2,39	17,45		1,58	
16	01	99	2190	Cadeira Polipropileno 36Cm	01		2012/05/15	19,07				19,07	12.50	12.50	2,39	17,45		1,58	
16	01	99	2191	Cadeira Polipropileno 36Cm	01		2012/05/15	19,07				19,07	12.50	12.50	2,39	17,45		1,58	
16	01	99	2192	Cadeira Polipropileno 36Cm	01		2012/05/15	19,07				19,07	12.50	12.50	2,39	17,45		1,58	
16	01	99	2193	Cadeira Polipropileno 36Cm	01		2012/05/15	19,07				19,07	12.50	12.50	2,39	17,45		1,58	
16	01	99	2194	Cadeira Polipropileno 36Cm	01		2012/05/15	19,07				19,07	12.50	12.50	2,39	17,45		1,58	
16	01	99	2195	Cadeira Polipropileno 36Cm	01		2012/05/15	19,07				19,07	12.50	12.50	2,39	17,45		1,58	
16	01	99	2196	Cadeira Polipropileno 36Cm	01		2012/05/15	19,07				19,07	12.50	12.50	2,39	17,45		1,58	
16	01	99	2197	Cadeira Polipropileno 36Cm	01		2012/05/15	19,07				19,07	12.50	12.50	2,39	17,45		1,58	
16	01	99	2198	Cadeira Polipropileno 36Cm	01		2012/05/15	19,07				19,07	12.50	12.50	2,39	17,45		1,58	
16	01	99	2199	Cadeira Polipropileno 36Cm	01		2012/05/15	19,07				19,07	12.50	12.50	2,39	17,45		1,58	
16	01	99	2200	Cadeira Polipropileno 36Cm	01		2012/05/15	19,07				19,07	12.50	12.50	2,39	17,45		1,58	
16	01	99	2201	Cadeira Polipropileno 36Cm	01		2012/05/15	19,07				19,07	12.50	12.50	2,39	17,45		1,58	
16	01	99	2202	Cadeira Polipropileno 36Cm	01		2012/05/15	19,07				19,07	12.50	12.50	2,39	17,45		1,58	
16	01	99	2203	Cadeira Polipropileno 36Cm	01		2012/05/15	19,07				19,07	12.50	12.50	2,39	17,45		1,58	
16	01	99	2204	Cadeira Polipropileno 36Cm	01		2012/05/15	19,07				19,07	12.50	12.50	2,39	17,45		1,58	
16	01	99	2205	Cadeira Polipropileno 36Cm	01		2012/05/15	19,07				19,07	12.50	12.50	2,39	17,45		1,58	
16	01	99	2206	Cadeira Polipropileno 36Cm	01		2012/05/15	19,07				19,07	12.50	12.50	2,39	17,45		1,58	
16	01	99	2207	Cadeira Polipropileno 36Cm	01		2012/05/15	19,07				19,07	12.50	12.50	2,39	17,45		1,58	
16	01	99	2208	Cadeira Polipropileno 36Cm	01		2012/05/15	19,07				19,07	12.50	12.50	2,39	17,45		1,58	
16	01	99	2209	Cadeira Polipropileno 36Cm	01		2012/05/15	19,07				19,07	12.50	12.50	2,39	17,45		1,58	
16	01	99	2210	Cadeira Polipropileno 36Cm	01		2012/05/15	19,07				19,07	12.50	12.50	2,39	17,45		1,58	
16	01	99	2211	Cadeira Polipropileno 36Cm	01		2012/05/15	19,07				19,07	12.50	12.50	2,39	17,45		1,58	
16	01	99	2212	Cadeira Polipropileno 36Cm	01		2012/05/15	19,07				19,07	12.50	12.50	2,39	17,45		1,58	
16	01	99	2213	Cadeira Polipropileno 36Cm	01		2012/05/15	19,07				19,07	12.50	12.50	2,39	17,45		1,58	
16	01	99	2214	Cadeira Polipropileno 36Cm	01		2012/05/15	19,07				19,07	12.50	12.50	2,39	17,45		1,58	
16	01	99	2215	Cadeira Polipropileno 36Cm	01		2012/05/15	19,07				19,07	12.50	12.50	2,39	17,45		1,58	
16	01	99	2216	Cadeira Polipropileno 36Cm	01		2012/05/15	19,07				19,07	12.50	12.50	2,39	17,45		1,58	
16	01	99	2217	Cadeira Polipropileno 36Cm	01		2012/05/15	19,07				19,07	12.50	12.50	2,39	17,45		1,58	
16	01	99	2218	Cadeira Polipropileno 36Cm	01		2012/05/15	19,07				19,07	12.50	12.50	2,39	17,45		1,58	
16	01	99	2219	Cadeira Polipropileno 36Cm	01		2012/05/15	19,07				19,07	12.50	12.50	2,39	17,45		1,58	
16	01	99	2220	Cadeira Polipropileno 36Cm	01		2012/05/15	19,07				19,07	12.50	12.50	2,39	17,45		1,58	
16	01	99	2221	Cadeira Polipropileno 36Cm	01		2012/05/15	19,07				19,07	12.50	12.50	2,39	17,45		1,58	
16	01	99	2222	Cadeira Polipropileno 36Cm	01		2012/05/15	19,07				19,07	12.50	12.50	2,39	17,45		1,58	
16	01	99	2223	Cadeira Polipropileno 36Cm	01		2012/05/15	19,07				19,07	12.50	12.50	2,39	17,45		1,58	
16	01	99	2224	Cadeira Polipropileno 36Cm	01		2012/05/15	19,07				19,07	12.50	12.50	2,39	17,45		1,58	
16	01	99	2225	Cadeira Polipropileno 36Cm	01		2012/05/15	19,07				19,07	12.50	12.50	2,39	17,45		1,58	
16	01	99	2226	Cadeira Polipropileno 36Cm	01		2012/05/15	19,07				19,07	12.50	12.50	2,39	17,45		1,58	
16	01	99	2227	Cadeira Polipropileno 36Cm	01		2012/05/15	19,07				19,07	12.50	12.50	2,39	17,45		1,58	
16	01	99	2228	Cadeira Polipropileno 36Cm	01		2012/05/15	19,07				19,07	12.50	12.50	2,39	17,45		1,58	
16	01	99	2229	Cadeira Polipropileno 36Cm	01		2012/05/15	19,07				19,07	12.50	12.50	2,39	17,45		1,58	
16	01	99	2230	Cadeira Polipropileno 36Cm	01		2012/05/15	19,07				19,07	12.50	12.50	2,39	17,45		1,58	
16	01	99	2231	Cadeira Polipropileno 36Cm	01		2012/05/15	19,07				19,07	12.50	12.50	2,39	17,45		1,58	
16	01	99	2232	Cadeira Polipropileno 36Cm	01		2012/05/15	19,07				19,07	12.50	12.50	2,39	17,45		1,58	
16	01	99	2233	Cadeira Polipropileno 36Cm	01		2012/05/15	19,07				19,07	12.50	12.50	2,39	17,45		1,58	
16	01	99	2234	Cadeira Polipropileno 36Cm	01		2012/05/15	19,07				19,07	12.50	12.50	2,39	17,45		1,58	
16	01	99	2235	Cadeira Polipropileno 36Cm	01		2012/05/15	19,07				19,07	12.50	12.50	2,39	17,45		1,58	
16	01	99	2236	Cadeira Polipropileno 36Cm	01		2012/05/15	19,07				19,07	12.50	12.50	2,39	17,45		1,58	
16	01	99	2237	Cadeira Polipropileno 36Cm	01		2012/05/15	19,07				19,07	12.50	12.50	2,39	17,45		1,58	
16	01	99	2238	Cadeira Polipropileno 36Cm	01		2012/05/15	19,07				19,07	12.50	12.50	2,39	17,45		1,58	
16	01	99	2239	Cadeira Polipropileno 36Cm	01		2012/05/15	19,07				19,07	12.50	12.50	2,39	17,45		1,58	
16	01	99	2240	Cadeira Polipropileno 36Cm	01		2012/05/15	19,07				19,07	12.50	12.50	2,39	17,45		1,58	
16	01	99	2241	Cadeira Polipropileno 36Cm	01		2012/05/15	19,07				19,07	12.50	12.50	2,39	17,45		1,58	
16	01	99	2242	Cadeira Polipropileno 36Cm	01		2012/05/15	19,07				19,07	12.50	12.50	2,39	17,45		1,58	
16	01	99	2243	Cadeira Polipropileno 36Cm	01		2012/05/15	19,07				19,07	12.50	12.50	2,39	17,45		1,58	

TOTAL PARA A CONTA [42.3] :	267.010,78		267.010,78	8.278,94	249.071,71	8.938,07	3.000,61
TOTAL (ACUMULADO) :	23.316.697,63	2.015.733,49	25.849.658,88	455.845,71	2.466.462,82	22.105.133,26	3.000,61

IDENTIFICAÇÃO DO BEM					AQUISIÇÃO		ATIVO EXISTO	VARIAÇÃO PATRIMONIAL		Valor Patrimonial Acumulado	REINTEGRAÇÕES E AMORTIZAÇÕES				Valor Patrimonial Líquido	ALIENAÇÕES/ABATES/TRANSFER. (Valor Bruto do Abate)	
Cl.	Tipo	Sec	Nr.Inv.	Descrição	Nat	Tipo	Data	(Valor Aquisição)	I.	Data	Valor		Ts. I	Ts A.	Do Período	Acumulados		I.	Valor	Data
16	01	55	2244	Cadeira Polipropileno 41Kms	01		2012/05/15	19,07				19,07	12.50	12.50	2,39	17,45	1,58			
16	01	55	2245	Cadeira Polipropileno 41Kms	01		2012/05/15	19,07				19,07	12.50	12.50	2,39	17,45	1,58			
16	01	55	2246	Cadeira Polipropileno 41Kms	01		2012/05/15	19,07				19,07	12.50	12.50	2,39	17,45	1,58			
16	01	55	2247	Cadeira Polipropileno 41Kms	01		2012/05/15	19,07				19,07	12.50	12.50	2,39	17,45	1,58			
16	01	55	2248	Cadeira Polipropileno 41Kms	01		2012/05/15	19,07				19,07	12.50	12.50	2,39	17,45	1,58			
16	01	55	2249	Cadeira Polipropileno 41Kms	01		2012/05/15	19,07				19,07	12.50	12.50	2,39	17,45	1,58			
16	01	55	2250	Cadeira Polipropileno 41Kms	01		2012/05/15	19,07				19,07	12.50	12.50	2,39	17,45	1,58			
16	01	55	2251	Cadeira Polipropileno 41Kms	01		2012/05/15	19,07				19,07	12.50	12.50	2,39	17,45	1,58			
16	01	55	2252	Cadeira Polipropileno 41Kms	01		2012/05/15	19,07				19,07	12.50	12.50	2,39	17,45	1,58			
16	01	55	2253	Cadeira Polipropileno 41Kms	01		2012/05/15	19,07				19,07	12.50	12.50	2,39	17,45	1,58			
16	01	55	2254	Cadeira Polipropileno 41Kms	01		2012/05/15	19,07				19,07	12.50	12.50	2,39	17,45	1,58			
16	01	55	2255	Cadeira Polipropileno 41Kms	01		2012/05/15	19,07				19,07	12.50	12.50	2,39	17,45	1,58			
16	01	55	2256	Cadeira Polipropileno 41Kms	01		2012/05/15	19,07				19,07	12.50	12.50	2,39	17,45	1,58			
16	01	55	2257	Cadeira Polipropileno 41Kms	01		2012/05/15	19,07				19,07	12.50	12.50	2,39	17,45	1,58			
16	01	55	2258	Cadeira Polipropileno 41Kms	01		2012/05/15	19,07				19,07	12.50	12.50	2,39	17,45	1,58			
16	01	55	2259	Cadeira Polipropileno 41Kms	01		2012/05/15	19,07				19,07	12.50	12.50	2,39	17,45	1,58			
16	01	55	2260	Cadeira Polipropileno 41Kms	01		2012/05/15	19,07				19,07	12.50	12.50	2,39	17,45	1,58			
16	01	55	2261	Cadeira Polipropileno 41Kms	01		2012/05/15	19,07				19,07	12.50	12.50	2,39	17,45	1,58			
16	01	55	2262	Cadeira Polipropileno 41Kms	01		2012/05/15	19,07				19,07	12.50	12.50	2,39	17,45	1,58			
16	01	55	2263	Cadeira Polipropileno 41Kms	01		2012/05/15	19,07				19,07	12.50	12.50	2,39	17,45	1,58			
16	01	55	2264	Cadeira Polipropileno 41Kms	01		2012/05/15	19,07				19,07	12.50	12.50	2,39	17,45	1,58			
16	01	55	2265	Cadeira Polipropileno 41Kms	01		2012/05/15	19,07				19,07	12.50	12.50	2,39	17,45	1,58			
16	01	55	2266	Cadeira Polipropileno 41Kms	01		2012/05/15	19,07				19,07	12.50	12.50	2,39	17,45	1,58			
16	01	55	2267	Cadeira Polipropileno 41Kms	01		2012/05/15	19,07				19,07	12.50	12.50	2,39	17,45	1,58			
16	01	55	2268	Cadeira Polipropileno 41Kms	01		2012/05/15	19,07				19,07	12.50	12.50	2,39	17,45	1,58			
16	01	55	2269	Cadeira Polipropileno 41Kms	01		2012/05/15	19,07				19,07	12.50	12.50	2,39	17,45	1,58			
16	01	55	2270	Cadeira Polipropileno 41Kms	01		2012/05/15	19,07				19,07	12.50	12.50	2,39	17,45	1,58			
16	01	55	2271	Cadeira Polipropileno 41Kms	01		2012/05/15	19,07				19,07	12.50	12.50	2,39	17,45	1,58			
16	01	55	2272	Cadeira Polipropileno 41Kms	01		2012/05/15	19,07				19,07	12.50	12.50	2,39	17,45	1,58			
16	01	55	2273	Cadeira Polipropileno 41Kms	01		2012/05/15	19,07				19,07	12.50	12.50	2,39	17,45	1,58			
16	01	55	2274	Cadeira Polipropileno 41Kms	01		2012/05/15	19,07				19,07	12.50	12.50	2,39	17,45	1,58			
16	01	55	2275	Cadeira Polipropileno 41Kms	01		2012/05/15	19,07				19,07	12.50	12.50	2,39	17,45	1,58			
16	01	55	2276	Cadeira Polipropileno 41Kms	01		2012/05/15	19,07				19,07	12.50	12.50	2,39	17,45	1,58			
16	01	55	2277	Cadeira Polipropileno 41Kms	01		2012/05/15	19,07				19,07	12.50	12.50	2,39	17,45	1,58			
16	01	55	2278	Cadeira Polipropileno 41Kms	01		2012/05/15	19,07				19,07	12.50	12.50	2,39	17,45	1,58			
16	01	55	2279	Cadeira Polipropileno 41Kms	01		2012/05/15	19,07				19,07	12.50	12.50	2,39	17,45	1,58			
16	01	55	2280	Cadeira Polipropileno 41Kms	01		2012/05/15	19,07				19,07	12.50	12.50	2,39	17,45	1,58			
16	01	55	2281	Cadeira Polipropileno 41Kms	01		2012/05/15	19,07				19,07	12.50	12.50	2,39	17,45	1,58			
16	01	55	2282	Cadeira Polipropileno 41Kms	01		2012/05/15	19,07				19,07	12.50	12.50	2,39	17,45	1,58			
16	01	55	2283	Cadeira Polipropileno 41Kms	01		2012/05/15	19,07				19,07	12.50	12.50	2,39	17,45	1,58			
16	01	55	2284	Cadeira Polipropileno 41Kms	01		2012/05/15	19,07				19,07	12.50	12.50	2,39	17,45	1,58			
16	01	55	2285	Cadeira Polipropileno 41Kms	01		2012/05/15	19,07				19,07	12.50	12.50	2,39	17,45	1,58			
16	01	55	2286	Cadeira Polipropileno 41Kms	01		2012/05/15	19,07				19,07	12.50	12.50	2,39	17,45	1,58			
16	01	55	2287	Cadeira Polipropileno 41Kms	01		2012/05/15	19,07				19,07	12.50	12.50	2,39	17,45	1,58			
16	01	55	2288	Cadeira Polipropileno 41Kms	01		2012/05/15	19,07				19,07	12.50	12.50	2,39	17,45	1,58			
16	01	55	2289	Cadeira Polipropileno 41Kms	01		2012/05/15	19,07				19,07	12.50	12.50	2,39	17,45	1,58			
16	01	55	2290	Cadeira Polipropileno 41Kms	01		2012/05/15	19,07				19,07	12.50	12.50	2,39	17,45	1,58			
16	01	55	2291	Cadeira Polipropileno 41Kms	01		2012/05/15	19,07				19,07	12.50	12.50	2,39	17,45	1,58			
16	01	55	2292	Cadeira Polipropileno 41Kms	01		2012/05/15	19,07				19,07	12.50	12.50	2,39	17,45	1,58			
16	01	55	2293	Cadeira Polipropileno 41Kms	01		2012/05/15	19,07				19,07	12.50	12.50	2,39	17,45	1,58			
16	01	55	2294	Cadeira Polipropileno 41Kms	01		2012/05/15	19,07				19,07	12.50	12.50	2,39	17,45	1,58			
16	01	55	2295	Cadeira Polipropileno 41Kms	01		2012/05/15	19,07				19,07	12.50	12.50	2,39	17,45	1,58			
16	01	55	2296	Cadeira Polipropileno 41Kms	01		2012/05/15	19,07				19,07	12.50	12.50	2,39	17,45	1,58			
16	01	55	2297	Cadeira Polipropileno 41Kms	01		2012/05/15	19,07				19,07	12.50	12.50	2,39	17,45	1,58			
16	01	55	2298	Cadeira Polipropileno 41Kms	01		2012/05/15	19,07				19,07	12.50	12.50	2,39	17,45	1,58			
16	01	55	2299	Cadeira Polipropileno 41Kms	01		2012/05/15	19,07				19,07	12.50	12.50	2,39	17,45	1,58			
16	01	55	2300	Cadeira Polipropileno 41Kms	01		2012/05/15	19,07				19,07	12.50	12.50	2,39	17,45	1,58			
16	01	55	2301	Cadeira Polipropileno 41Kms	01		2012/05/15	19,07				19,07	12.50	12.50	2,39	17,45	1,58			
16	01	55	2302	Cadeira Polipropileno 41Kms	01		2012/05/15	19,07				19,07	12.50	12.50	2,39	17,45	1,58			
16	01	55	2303	Cadeira Polipropileno 41Kms	01		2012/05/15	19,07				19,07	12.50	12.50	2,39	17,45	1,58			
16	01	55	2304	Cadeira Polipropileno 41Kms	01		2012/05/15	19,07				19,07	12.50	12.50	2,39	17,45	1,58			
16	01	55	2305	Cadeira Polipropileno 41Kms	01		2012/05/15	19,07				19,07	12.50	12.50	2,39	17,45	1,58			
16	01	55	2306	Cadeira Polipropileno 41Kms	01		2012/05/15	19,07				19,07	12.50	12.50	2,39	17,45	1,58			
16	01	55	2307	Cadeira Polipropileno 41Kms	01		2012/05/15	19,07				19,07	12.50	12.50	2,39	17,45	1,58			

TOTAL PARA A CONTA (42.3) :								256.031,26			256.031,26				5.951,90	256.361,07	6.445,19		1.222,60	
TOTAL (ACUMULADO) :								23.017.318,16		1.015.733,45	23.844.674,37				416.095,67	3.409.591,33	20.435.084,05		1.222,60	

ENTIDADE
CASA

Período : 1899/01/01 a 2019/12/31

MAPA ANEXO DEMONSTRAÇÕES FINANCEIRAS

CONTA IMOBILIZADO : 42.2 - Equipamento básico

Data : 2020/05/11
Ano : 2019
Página : 52

IDENTIFICAÇÃO DO BEM						AQUISIÇÃO		ATIVO EXCUSO	VARIAÇÃO PATRIMONIAL		Valor Patrimonial Actualizado	DEPRECIAÇÕES E AMORTIZAÇÕES			Valor Patrimonial Líquido	ALIENAÇÕES/ABATES/TRANSFER. (Valor Bruto de Abate)	
Cl.	Tipo	Bem	Nr.Inv.	Descrição		Nat	Tipo	Data	(Valor Aquisição)	I.	Data	Valor		Tx. I	Tx A.	Do Período	Acumuladas		I.	Valor	Data
16	01	99	2302	Cadeira Polipropileno 40cm		01		2012/05/15	19,07				19,07	12.50	12.50	2,39	17,45	1,62			
16	01	99	2303	Cadeira Polipropileno 40cm		01		2012/05/15	19,07				19,07	12.50	12.50	2,39	17,45	1,62			
16	01	99	2310	Cadeira Polipropileno 40cm		01		2012/05/15	19,07				19,07	12.50	12.50	2,39	17,45	1,62			
16	01	99	2311	Cadeira Polipropileno 40cm		01		2012/05/15	19,07				19,07	12.50	12.50	2,39	17,45	1,62			
16	01	99	2312	Cadeira Polipropileno 40cm		01		2012/05/15	19,07				19,07	12.50	12.50	2,39	17,45	1,62			
16	01	99	2313	Cadeira Polipropileno 40cm		01		2012/05/15	19,07				19,07	12.50	12.50	2,39	17,45	1,62			
16	01	99	2314	Cadeira Polipropileno 40cm		01		2012/05/15	19,07				19,07	12.50	12.50	2,39	17,45	1,62			
16	01	99	2315	Cadeira Polipropileno 40cm		01		2012/05/15	19,07				19,07	12.50	12.50	2,39	17,45	1,62			
16	01	99	2316	Cadeira Polipropileno 40cm		01		2012/05/15	19,07				19,07	12.50	12.50	2,39	17,45	1,62			
16	01	99	2317	Cadeira Polipropileno 40cm		01		2012/05/15	19,07				19,07	12.50	12.50	2,39	17,45	1,62			
16	01	99	2318	Cadeira Polipropileno 40cm		01		2012/05/15	19,07				19,07	12.50	12.50	2,39	17,45	1,62			
16	01	99	2319	Cadeira Polipropileno 40cm		01		2012/05/15	19,07				19,07	12.50	12.50	2,39	17,45	1,62			
16	01	99	2320	Cadeira Polipropileno 40cm		01		2012/05/15	19,07				19,07	12.50	12.50	2,39	17,45	1,62			
16	01	99	2321	Cadeira Polipropileno 40cm		01		2012/05/15	19,07				19,07	12.50	12.50	2,39	17,45	1,62			
16	01	99	2322	Cadeira Polipropileno 40cm		01		2012/05/15	19,07				19,07	12.50	12.50	2,39	17,45	1,62			
16	01	99	2323	Cadeira Polipropileno 40cm		01		2012/05/15	19,07				19,07	12.50	12.50	2,39	17,45	1,62			
16	01	99	2324	Cadeira Polipropileno 40cm		01		2012/05/15	19,07				19,07	12.50	12.50	2,39	17,45	1,62			
16	01	99	2325	Cadeira Polipropileno 40cm		01		2012/05/15	19,07				19,07	12.50	12.50	2,39	17,45	1,62			
16	01	99	2326	Cadeira Polipropileno 40cm		01		2012/05/15	19,07				19,07	12.50	12.50	2,39	17,45	1,62			
16	01	99	2327	Cadeira Polipropileno 40cm		01		2012/05/15	19,07				19,07	12.50	12.50	2,39	17,45	1,62			
16	01	99	2328	Cadeira Polipropileno 40cm		01		2012/05/15	19,07				19,07	12.50	12.50	2,39	17,45	1,62			
16	01	99	2329	Cadeira Polipropileno 40cm		01		2012/05/15	19,07				19,07	12.50	12.50	2,39	17,45	1,62			
16	01	99	2330	Cadeira Polipropileno 40cm		01		2012/05/15	19,07				19,07	12.50	12.50	2,39	17,45	1,62			
16	01	99	2331	Cadeira Polipropileno 40cm		01		2012/05/15	19,07				19,07	12.50	12.50	2,39	17,45	1,62			
16	01	99	2332	Cadeira Polipropileno 40cm		01		2012/05/15	19,07				19,07	12.50	12.50	2,39	17,45	1,62			
16	01	99	2333	Cadeira Polipropileno 40cm		01		2012/05/15	19,07				19,07	12.50	12.50	2,39	17,45	1,62			
16	01	99	2334	Cadeira Polipropileno 40cm		01		2012/05/15	19,07				19,07	12.50	12.50	2,39	17,45	1,62			
16	01	99	2335	Cadeira Polipropileno 40cm		01		2012/05/15	19,07				19,07	12.50	12.50	2,39	17,45	1,62			
16	01	99	2336	Cadeira Polipropileno 40cm		01		2012/05/15	19,07				19,07	12.50	12.50	2,39	17,45	1,62			
16	01	99	2337	Cadeira Polipropileno 40cm		01		2012/05/15	19,07				19,07	12.50	12.50	2,39	17,45	1,62			
16	01	99	2338	Cadeira Polipropileno 40cm		01		2012/05/15	19,07				19,07	12.50	12.50	2,39	17,45	1,62			
16	01	99	2339	Cadeira Polipropileno 40cm		01		2012/05/15	19,07				19,07	12.50	12.50	2,39	17,45	1,62			
16	01	99	2340	Cadeira Polipropileno 40cm		01		2012/05/15	19,07				19,07	12.50	12.50	2,39	17,45	1,62			
16	01	99	2341	Cadeira Polipropileno 40cm		01		2012/05/15	19,07				19,07	12.50	12.50	2,39	17,45	1,62			
16	01	99	2342	Cadeira Polipropileno 40cm		01		2012/05/15	19,07				19,07	12.50	12.50	2,39	17,45	1,62			
16	01	99	2343	Cadeira Polipropileno 40cm		01		2012/05/15	19,07				19,07	12.50	12.50	2,39	17,45	1,62			
16	01	99	2344	Cadeira Polipropileno 40cm		01		2012/05/15	19,07				19,07	12.50	12.50	2,39	17,45	1,62			
16	01	99	2345	Cadeira Polipropileno 40cm		01		2012/05/15	19,07				19,07	12.50	12.50	2,39	17,45	1,62			
16	01	99	2346	Cadeira Polipropileno 40cm		01		2012/05/15	19,07				19,07	12.50	12.50	2,39	17,45	1,62			
16	01	99	2347	Cadeira Polipropileno 40cm		01		2012/05/15	19,07				19,07	12.50	12.50	2,39	17,45	1,62			
16	01	99	2348	Cadeira Polipropileno 40cm		01		2012/05/15	19,07				19,07	12.50	12.50	2,39	17,45	1,62			
16	01	99	2349	Cadeira Polipropileno 40cm		01		2012/05/15	19,07				19,07	12.50	12.50	2,39	17,45	1,62			
16	01	99	2350	Cadeira Polipropileno 40cm		01		2012/05/15	19,07				19,07	12.50	12.50	2,39	17,45	1,62			
16	01	99	2351	Cadeira Polipropileno 40cm		01		2012/05/15	19,07				19,07	12.50	12.50	2,39	17,45	1,62			
16	01	99	2352	Cadeira Polipropileno 40cm		01		2012/05/15	19,07				19,07	12.50	12.50	2,39	17,45	1,62			
16	01	99	2353	Cadeira Polipropileno 40cm		01		2012/05/15	19,07				19,07	12.50	12.50	2,39	17,45	1,62			
16	01	99	2354	Cadeira Polipropileno 40cm		01		2012/05/15	19,07				19,07	12.50	12.50	2,39	17,45	1,62			
16	01	99	2355	Cadeira Polipropileno 40cm		01		2012/05/15	19,07				19,07	12.50	12.50	2,39	17,45	1,62			
16	01	99	2356	Cadeira Polipropileno 40cm		01		2012/05/15	19,07				19,07	12.50	12.50	2,39	17,45	1,62			
16	01	99	2357	Cadeira Polipropileno 40cm		01		2012/05/15	19,07				19,07	12.50	12.50	2,39	17,45	1,62			
16	01	99	2358	Cadeira Polipropileno 40cm		01		2012/05/15	19,07				19,07	12.50	12.50	2,39	17,45	1,62			
16	01	99	2359	Cadeira Polipropileno 40cm		01		2012/05/15	19,07				19,07	12.50	12.50	2,39	17,45	1,62			
16	01	99	2360	Cadeira Polipropileno 40cm		01		2012/05/15	19,07				19,07	12.50	12.50	2,39	17,45	1,62			
16	01	99	2361	Cadeira Polipropileno 40cm		01		2012/05/15	19,07				19,07	12.50	12.50	2,39	17,45	1,62			
16	01	99	2362	Cadeira Polipropileno 40cm		01		2012/05/15	19,07				19,07	12.50	12.50	2,39	17,45	1,62			
16	01	99	2363	Cadeira Polipropileno 40cm		01		2012/05/15	19,07				19,07	12.50	12.50	2,39	17,45	1,62			
16	01	99	2364	Cadeira Polipropileno 40cm		01		2012/05/15	19,07				19,07	12.50	12.50	2,39	17,45	1,62			
16	01	99	2365	Cadeira Polipropileno 40cm		01		2012/05/15	19,07				19,07	12.50	12.50	2,39	17,45	1,62			
16	01	99	2366	Cadeira Polipropileno 40cm		01		2012/05/15	19,07				19,07	12.50	12.50	2,39	17,45	1,62			
16	01	99	2367	Cadeira Polipropileno 40cm		01		2012/05/15	19,07				19,07	12.50	12.50	2,39	17,45	1,62			
16	01	99	2368	Cadeira Polipropileno 40cm		01		2012/05/15	19,07				19,07	12.50	12.50	2,39	17,45	1,62			
16	01	99	2369	Cadeira Polipropileno 40cm		01		2012/05/15	19,07				19,07	12.50	12.50	2,39	17,45	1,62			
16	01	99	2370	Cadeira Polipropileno 40cm		01		2012/05/15	19,07				19,07	12.50	12.50	2,39	17,45	1,62			
16	01	99	2371	Cadeira Polipropileno 40cm		01		2012/05/15	19,07				19,07	12.50	12.50	2,39	17,45	1,62			

TOTAL PARA A CONTA [42.2] :	260.251,74		260.251,74	8.934,36	251.510,43	8.741,31	3.622,63
TOTAL ACUMULADO :	23.328.533,68	1.868.735,45	25.196.866,85	436.251,63	3.410.796,75	22.185.336,10	3.622,63

IDENTIFICAÇÃO DO BEM					AQUISIÇÃO		ATIVO BRUTO	VARIAÇÃO PATRIMONIAL		Valor Patrimonial Actualizado	REINTEGRAÇÕES E AMORTIZAÇÕES			Valor Patrimonial Líquido	ALIENAÇÕES/BAIXAS/TRANSFER. (Valor Bruto do Abate)	
Cl.	Tipo	Bem	Nr.Inv.	Descrição	Nat	Tipo	Data	(Valor Aquisição)	T.	Data	Valor		Ta. I Ta A.	Do Período	Acumulados		T.	Valor	Data
16	01	55	2372	Cadeira Polipropileno 41Kgs	01		2012/05/15	19,07			19,07		12.50 12.50	2,39	17,45	1,62			
16	01	55	2373	Cadeira Polipropileno 41Kgs	01		2012/05/15	19,07			19,07		12.50 12.50	2,39	17,45	1,62			
16	01	55	2374	Cadeira Polipropileno 41Kgs	01		2012/05/15	19,07			19,07		12.50 12.50	2,39	17,45	1,62			
16	01	55	2375	Cadeira Polipropileno 41Kgs	01		2012/05/15	19,07			19,07		12.50 12.50	2,39	17,45	1,62			
16	01	55	2376	Cadeira Polipropileno 41Kgs	01		2012/05/15	19,07			19,07		12.50 12.50	2,39	17,45	1,62			
16	01	55	2377	Cadeira Polipropileno 41Kgs	01		2012/05/15	19,07			19,07		12.50 12.50	2,39	17,45	1,62			
16	01	55	2378	Cadeira Polipropileno 41Kgs	01		2012/05/15	19,07			19,07		12.50 12.50	2,39	17,45	1,62			
16	01	55	2379	Cadeira Polipropileno 41Kgs	01		2012/05/15	19,07			19,07		12.50 12.50	2,39	17,45	1,62			
16	01	55	2380	Cadeira Polipropileno 41Kgs	01		2012/05/15	19,07			19,07		12.50 12.50	2,39	17,45	1,62			
16	01	55	2381	Cadeira Polipropileno 41Kgs	01		2012/05/15	19,07			19,07		12.50 12.50	2,39	17,45	1,62			
16	01	55	2382	Cadeira Polipropileno 41Kgs	01		2012/05/15	19,07			19,07		12.50 12.50	2,39	17,45	1,62			
16	01	55	2383	Cadeira Polipropileno 41Kgs	01		2012/05/15	19,07			19,07		12.50 12.50	2,39	17,45	1,62			
16	01	55	2384	Cadeira Polipropileno 41Kgs	01		2012/05/15	19,07			19,07		12.50 12.50	2,39	17,45	1,62			
16	01	55	2385	Cadeira Polipropileno 41Kgs	01		2012/05/15	19,07			19,07		12.50 12.50	2,39	17,45	1,62			
16	01	55	2386	Mesa Dupla 1200x600x740	01		2012/05/15	39,36			39,36		12.50 12.50	4,92	36,03	3,33			
16	01	55	2387	Mesa Dupla 1200x600x740	01		2012/05/15	39,36			39,36		12.50 12.50	4,92	36,03	3,33			
16	01	55	2388	Mesa Dupla 1200x600x740	01		2012/05/15	39,36			39,36		12.50 12.50	4,92	36,03	3,33			
16	01	55	2389	Mesa Dupla 1200x600x740	01		2012/05/15	39,36			39,36		12.50 12.50	4,92	36,03	3,33			
16	01	55	2390	Mesa Dupla 1200x600x740 - CEDAE SALA 1	01		2012/05/15	39,36			39,36		12.50 12.50	4,92	36,03	3,33			
16	01	55	2391	Mesa Dupla 1200x600x740	01		2012/05/15	39,36			39,36		12.50 12.50	4,92	36,03	3,33			
16	01	55	2392	Mesa Dupla 1200x600x740	01		2012/05/15	39,36			39,36		12.50 12.50	4,92	36,03	3,33			
16	01	55	2393	Mesa Dupla 1200x600x740	01		2012/05/15	39,36			39,36		12.50 12.50	4,92	36,03	3,33			
16	01	55	2394	Mesa Dupla 1200x600x740	01		2012/05/15	39,36			39,36		12.50 12.50	4,92	36,03	3,33			
16	01	55	2395	Mesa Dupla 1200x600x740	01		2012/05/15	39,36			39,36		12.50 12.50	4,92	36,03	3,33			
16	01	55	2396	Mesa Dupla 1200x600x740	01		2012/05/15	39,36			39,36		12.50 12.50	4,92	36,03	3,33			
16	01	55	2397	Mesa Dupla 1200x600x740	01		2012/05/15	39,36			39,36		12.50 12.50	4,92	36,03	3,33			
16	01	55	2398	Mesa Dupla 1200x600x740 - CEDAE SALA 2	01		2012/05/15	39,36			39,36		12.50 12.50	4,92	36,03	3,33			
16	01	55	2399	Mesa Dupla 1200x600x740	01		2012/05/15	39,36			39,36		12.50 12.50	4,92	36,03	3,33			
16	01	55	2400	MESA DUPLA 1200x600x740 - CEDAE SALA 3	01		2012/05/15	39,36			39,36		12.50 12.50	4,92	36,03	3,33			
16	01	55	2401	Mesa Dupla 1200x600x740	01		2012/05/15	39,36			39,36		12.50 12.50	4,92	36,03	3,33			
16	01	55	2402	Armário Fechado Alto 1000x455x1820	01		2012/05/15	221,40			221,40		12.50 12.50	27,70	202,56	18,84			
16	01	55	2403	Armário Fechado Alto 1000x455x1820	01		2012/05/15	221,40			221,40		12.50 12.50	27,70	202,56	18,84			
16	01	55	2404	Armário Fechado Alto 1000x455x1820	01		2012/05/15	221,40			221,40		12.50 12.50	27,70	202,56	18,84			
16	01	55	2405	Armário Fechado Alto 1000x455x1820	01		2012/05/15	221,40			221,40		12.50 12.50	27,70	202,56	18,84			
16	01	55	2406	Armário Fechado Alto 1000x455x1820	01		2012/05/15	221,40			221,40		12.50 12.50	27,70	202,56	18,84			
16	01	55	2407	Armário Fechado Alto 1000x455x1820	01		2012/05/15	221,40			221,40		12.50 12.50	27,70	202,56	18,84			
16	01	55	2408	Armário Fechado Alto 1000x455x1820	01		2012/05/15	221,40			221,40		12.50 12.50	27,70	202,56	18,84			
16	01	55	2409	Armário Fechado Alto 1000x455x1820	01		2012/05/15	221,40			221,40		12.50 12.50	27,70	202,56	18,84			
16	01	55	2410	Armário Fechado Alto 1000x455x1820	01		2012/05/15	221,40			221,40		12.50 12.50	27,70	202,56	18,84			
16	01	55	2411	Armário Fechado Alto 1000x455x1820	01		2012/05/15	221,40			221,40		12.50 12.50	27,70	202,56	18,84			
16	01	55	2412	SECRETARIA CEO	01		2012/05/15	166,05			166,05		12.50 12.50	20,76	152,22	13,83			
16	01	55	2413	Bloco Rebatido 3 Gavetas	01		2012/05/15	110,70			110,70		12.50 12.50	13,81	101,48	9,24			
16	01	55	2414	CADEIRA GIRATÓRIA FIXO	01		2012/05/15	99,40			99,40		12.50 12.50	12,24	90,20	8,26			
16	01	55	2415	Armario Vestiario Triplo	01		2012/05/15	145,91			145,91		12.50 12.50	17,64	131,93	11,96			
16	01	55	2416	Armario Vestiario Triplo	01		2012/05/15	145,91			145,91		12.50 12.50	17,64	131,93	11,96			
16	01	55	2417	Armario Vestiario Triplo	01		2012/05/15	145,91			145,91		12.50 12.50	17,64	131,93	11,96			
16	01	55	2418	Armario Vestiario Triplo	01		2012/05/15	145,91			145,91		12.50 12.50	17,64	131,93	11,96			
16	01	55	2419	Marquesa	01		2012/05/15	141,45			141,45		12.50 12.50	17,63	123,65	11,80			
16	01	55	2420	ARQUIVO VERTICAL 1000x455x1320	01		2012/05/15	231,51			231,51		12.50 12.50	36,46	267,23	26,26			
16	01	55	2421	Recipiente para Papeis	01		2012/05/15	18,45			18,45		12.50 12.50	2,29	16,21	1,54			
16	01	55	2422	Recipiente para Papeis	01		2012/05/15	18,45			18,45		12.50 12.50	2,29	16,21	1,54			
16	01	55	2423	Recipiente para Papeis	01		2012/05/15	18,45			18,45		12.50 12.50	2,29	16,21	1,54			
16	01	55	2424	Recipiente para Papeis	01		2012/05/15	18,45			18,45		12.50 12.50	2,29	16,21	1,54			
16	01	55	2425	Recipiente para Papeis	01		2012/05/15	18,45			18,45		12.50 12.50	2,29	16,21	1,54			
16	01	55	2426	Recipiente para Papeis	01		2012/05/15	18,45			18,45		12.50 12.50	2,29	16,21	1,54			
16	01	55	2427	Recipiente para Papeis	01		2012/05/15	18,45			18,45		12.50 12.50	2,29	16,21	1,54			
16	01	55	2428	Recipiente para Papeis	01		2012/05/15	18,45			18,45		12.50 12.50	2,29	16,21	1,54			
16	01	55	2429	Recipiente para Papeis	01		2012/05/15	18,45			18,45		12.50 12.50	2,29	16,21	1,54			
16	01	55	2430	Recipiente para Papeis	01		2012/05/15	18,45			18,45		12.50 12.50	2,29	16,21	1,54			
16	01	55	2431	Recipiente para Papeis	01		2012/05/15	18,45			18,45		12.50 12.50	2,29	16,21	1,54			
16	01	55	2432	Recipiente para Papeis	01		2012/05/15	18,45			18,45		12.50 12.50	2,29	16,21	1,54			
16	01	55	2433	Recipiente para Papeis	01		2012/05/15	18,45			18,45		12.50 12.50	2,29	16,21	1,54			
16	01	55	2434	Recipiente para Papeis	01		2012/05/15	18,45			18,45		12.50 12.50	2,29	16,21	1,54			
16	01	55	2435	Recipiente para Papeis	01		2012/05/15	18,45			18,45		12.50 12.50	2,29	16,21	1,54			

TOTAL PARA A CONTA [42.3] :	265.022,55		265.022,55	9.191,22	233.838,20	9.138,68	3.222,60	
TOTAL ACUMULADO :	25.523.366,55	1.819.733,45	25.550.868,00	456.849,40	3.435.674,62	20.135.733,47	3.222,60	

IDENTIFICAÇÃO DO BEM					AQUISIÇÃO		ATIVO EXISTE	VARIAÇÃO PATRIMONIAL		Valor Patrimonial Actualizado	DEPRECIAÇÕES E AMORTIZAÇÕES			Valor Patrimonial Líquido	ALIENAÇÕES/BAIXAS/TRANSFER. (Valor Bruto do Bem)	
Cl.	Tipo	Bem	Nr.Inv.	Descrição	Nat.	Tipo Data	Valor Aquisição	T.	Data Valor		Ex. I Vu A.	Do Período	Acumuladados		T. Valor	Data
16	01	99	2456	Recipiente para Papeis	01	2012/09/13	16,45			16,45	12.50	12.50	2,29	16,21	1,24	
16	01	99	2457	Recipiente para Papeis	01	2012/09/13	16,45			16,45	12.50	12.50	2,29	16,21	1,24	
16	01	99	2458	Recipiente para Papeis	01	2012/09/13	16,45			16,45	12.50	12.50	2,29	16,21	1,24	
16	01	99	2459	Recipiente para Papeis	01	2012/09/13	16,45			16,45	12.50	12.50	2,29	16,21	1,24	
16	01	99	2460	Recipiente para Papeis	01	2012/09/13	16,45			16,45	12.50	12.50	2,29	16,21	1,24	
16	01	99	2461	Recipiente para Papeis	01	2012/09/13	16,45			16,45	12.50	12.50	2,29	16,21	1,24	
16	01	99	2462	Recipiente para Papeis	01	2012/09/13	16,45			16,45	12.50	12.50	2,29	16,21	1,24	
16	01	99	2443	Suporte Chapéus Chuva	01	2012/09/13	55,35			55,35	12.50	12.50	6,94	50,75	4,60	
16	01	99	2444	Suporte Chapéus Chuva	01	2012/09/13	55,35			55,35	12.50	12.50	6,94	50,75	4,60	
16	01	99	2445	Suporte Chapéus Chuva	01	2012/09/13	55,35			55,35	12.50	12.50	6,94	50,75	4,60	
16	01	99	2446	Suporte Chapéus Chuva	01	2012/09/13	55,35			55,35	12.50	12.50	6,94	50,75	4,60	
16	01	99	2447	Suporte Chapéus Chuva	01	2012/09/13	55,35			55,35	12.50	12.50	6,94	50,75	4,60	
16	01	99	2448	Suporte Chapéus Chuva	01	2012/09/13	55,35			55,35	12.50	12.50	6,94	50,75	4,60	
16	01	99	2449	Suporte Chapéus Chuva	01	2012/09/13	55,35			55,35	12.50	12.50	6,94	50,75	4,60	
16	01	99	2450	Suporte Chapéus Chuva	01	2012/09/13	55,35			55,35	12.50	12.50	6,94	50,75	4,60	
16	01	99	2451	Suporte Chapéus Chuva	01	2012/09/13	55,35			55,35	12.50	12.50	6,94	50,75	4,60	
16	01	99	2452	Suporte Chapéus Chuva	01	2012/09/13	55,35			55,35	12.50	12.50	6,94	50,75	4,60	
16	01	99	2453	Suporte Chapéus Chuva	01	2012/09/13	55,35			55,35	12.50	12.50	6,94	50,75	4,60	
16	01	99	2454	Suporte Chapéus Chuva	01	2012/09/13	55,35			55,35	12.50	12.50	6,94	50,75	4,60	
16	01	99	2455	Suporte Chapéus Chuva	01	2012/09/13	55,35			55,35	12.50	12.50	6,94	50,75	4,60	
16	01	99	2456	Suporte Chapéus Chuva	01	2012/09/13	55,35			55,35	12.50	12.50	6,94	50,75	4,60	
16	01	99	2457	Suporte Chapéus Chuva	01	2012/09/13	55,35			55,35	12.50	12.50	6,94	50,75	4,60	
16	01	99	2458	Suporte Chapéus Chuva	01	2012/09/13	55,35			55,35	12.50	12.50	6,94	50,75	4,60	
16	01	99	2456	Régua Cabides	01	2012/09/13	49,20			49,20	12.50	12.50	6,13	45,10	4,10	
16	01	99	2460	Régua Cabides	01	2012/09/13	49,20			49,20	12.50	12.50	6,13	45,10	4,10	
16	01	99	2461	Régua Cabides	01	2012/09/13	49,20			49,20	12.50	12.50	6,13	45,10	4,10	
16	01	99	2462	Régua Cabides	01	2012/09/13	49,20			49,20	12.50	12.50	6,13	45,10	4,10	
16	01	99	2463	Régua Cabides	01	2012/09/13	49,20			49,20	12.50	12.50	6,13	45,10	4,10	
16	01	99	2464	Régua Cabides	01	2012/09/13	49,20			49,20	12.50	12.50	6,13	45,10	4,10	
16	01	99	2465	Régua Cabides	01	2012/09/13	49,20			49,20	12.50	12.50	6,13	45,10	4,10	
16	01	99	2466	Régua Cabides	01	2012/09/13	49,20			49,20	12.50	12.50	6,13	45,10	4,10	
16	01	99	246F	Régua Cabides	01	2012/09/13	49,20			49,20	12.50	12.50	6,13	45,10	4,10	
16	01	99	2468	Régua Cabides	01	2012/09/13	49,20			49,20	12.50	12.50	6,13	45,10	4,10	
16	01	99	2469	Régua Cabides	01	2012/09/13	46,00			46,00	12.50	12.50	5,76	42,13	3,82	
16	01	99	2470	Régua Cabides	01	2012/09/13	49,20			49,20	12.50	12.50	6,13	45,10	4,10	
16	01	99	2471	Régua Cabides	01	2012/09/13	49,20			49,20	12.50	12.50	6,13	45,10	4,10	
16	01	99	2472	Régua Cabides	01	2012/09/13	49,20			49,20	12.50	12.50	6,13	45,10	4,10	
16	01	99	2473	Régua Cabides	01	2012/09/13	49,20			49,20	12.50	12.50	6,13	45,10	4,10	
16	01	99	2474	Régua Cabides	01	2012/09/13	49,20			49,20	12.50	12.50	6,13	45,10	4,10	
16	01	99	2475	Régua Cabides	01	2012/09/13	49,20			49,20	12.50	12.50	6,13	45,10	4,10	
16	01	99	2476	Régua Cabides	01	2012/09/13	49,20			49,20	12.50	12.50	6,13	45,10	4,10	
16	01	99	247F	Régua Cabides	01	2012/09/13	49,20			49,20	12.50	12.50	6,13	45,10	4,10	
16	01	99	2478	Régua Cabides	01	2012/09/13	49,20			49,20	12.50	12.50	6,13	45,10	4,10	
16	01	99	2479	Régua Cabides	01	2012/09/13	49,20			49,20	12.50	12.50	6,13	45,10	4,10	
16	01	99	2480	Régua Cabides	01	2012/09/13	49,20			49,20	12.50	12.50	6,13	45,10	4,10	
16	01	99	2481	Régua Cabides	01	2012/09/13	49,20			49,20	12.50	12.50	6,13	45,10	4,10	
16	01	99	2482	Régua Cabides	01	2012/09/13	49,20			49,20	12.50	12.50	6,13	45,10	4,10	
16	01	99	2483	Régua Cabides	01	2012/09/13	49,20			49,20	12.50	12.50	6,13	45,10	4,10	
16	01	99	2484	Régua Cabides	01	2012/09/13	49,20			49,20	12.50	12.50	6,13	45,10	4,10	
16	01	99	2485	Régua Cabides	01	2012/09/13	49,20			49,20	12.50	12.50	6,13	45,10	4,10	
16	01	99	2486	Régua Cabides	01	2012/09/13	49,20			49,20	12.50	12.50	6,13	45,10	4,10	
16	01	99	2487	Régua Cabides	01	2012/09/13	49,20			49,20	12.50	12.50	6,13	45,10	4,10	
16	01	99	2488	Régua Cabides	01	2012/09/13	49,20			49,20	12.50	12.50	6,13	45,10	4,10	
16	01	99	2489	Régua Cabides	01	2012/09/13	49,20			49,20	12.50	12.50	6,13	45,10	4,10	
16	01	99	2490	Régua Cabides	01	2012/09/13	49,20			49,20	12.50	12.50	6,13	45,10	4,10	
16	01	99	2491	Régua Cabides	01	2012/09/13	49,20			49,20	12.50	12.50	6,13	45,10	4,10	
16	01	99	2492	Régua Cabides	01	2012/09/13	49,20			49,20	12.50	12.50	6,13	45,10	4,10	
16	01	99	2493	Régua Cabides	01	2012/09/13	49,20			49,20	12.50	12.50	6,13	45,10	4,10	
16	01	99	2494	Régua Cabides	01	2012/09/13	49,20			49,20	12.50	12.50	6,13	45,10	4,10	
16	01	99	2495	Régua Cabides	01	2012/09/13	49,20			49,20	12.50	12.50	6,13	45,10	4,10	
16	01	99	2496	Régua Cabides	01	2012/09/13	49,20			49,20	12.50	12.50	6,13	45,10	4,10	
16	01	99	2497	Régua Cabides	01	2012/09/13	49,20			49,20	12.50	12.50	6,13	45,10	4,10	
16	01	99	2498	Régua Cabides	01	2012/09/13	49,20			49,20	12.50	12.50	6,13	45,10	4,10	
16	01	99	2499	Régua Cabides	01	2012/09/13	49,20			49,20	12.50	12.50	6,13	45,10	4,10	

TOTAL PARA A CONTA [42.3] :	169.851,75		169.851,75	9.555,55	258.663,55	9.330,85	3.222,60
TOTAL ACUMULADO :	23.126.223,65	2.005.751,45	25.559.696,84	457.226,12	3.457.851,17	22.136.045,47	3.222,60

IDENTIFICAÇÃO DO BEM					AQUISIÇÃO		ACTIVO BRUTO	VARIAÇÃO PATRIMONIAL		Valor Patrimonial Actualizado	REINTEGRAÇÕES E AMORTIZAÇÕES			Valor Patrimonial Líquido	ALIENAÇÕES/BAIXAS/TRANSFER. (Valor Bruto do Bem)	
Cl.	Tipo Bem	Nr.Inv.	Descrição		Nat	Tipo	Data	Valor Aquisição	V.	Data	Valor		Ex. I Ex A.	Do Período	Acumulados		V.	Valor	Data
16	01	99	2503	Régua Cabides	01	2015/05/13	49,20			49,20	12.50	12.50	6,13	45,10	4,10	
16	01	99	2501	Régua Cabides	01	2015/05/13	49,20			49,20	12.50	12.50	6,13	45,10	4,10	
16	01	99	2502	Régua Cabides	01	2015/05/13	49,20			49,20	12.50	12.50	6,13	45,10	4,10	
16	01	99	2503	Régua Cabides	01	2015/05/13	49,20			49,20	12.50	12.50	6,13	45,10	4,10	
16	01	99	2504	Régua Cabides	01	2015/05/13	49,20			49,20	12.50	12.50	6,13	45,10	4,10	
16	01	99	2505	Régua Cabides	01	2015/05/13	49,20			49,20	12.50	12.50	6,13	45,10	4,10	
16	01	99	2506	Régua Cabides	01	2015/05/13	49,20			49,20	12.50	12.50	6,13	45,10	4,10	
16	01	99	2507	CONJUNTO DE 4 CADEIRAS CINZA	01	2015/05/13	196,80			196,80	12.50	12.50	24,60	180,40	16,40	
16	01	99	2508	BANCO VESTIARIO 1200x600x890	01	2015/05/13	202,95			202,95	12.50	12.50	25,34	186,03	16,92	
16	01	99	2509	BANCO VESTIARIO 1200x600x890	01	2015/05/13	202,95			202,95	12.50	12.50	25,34	186,03	16,92	
16	01	99	2510	BANCO VESTIARIO 1200x600x890	01	2015/05/13	202,95			202,95	12.50	12.50	25,34	186,03	16,92	
16	01	99	2511	BANCO VESTIARIO 1200x600x890	01	2015/05/13	202,95			202,95	12.50	12.50	25,34	186,03	16,92	
16	01	99	2512	BANCO VESTIARIO 1200x600x890	01	2015/05/13	202,95			202,95	12.50	12.50	25,34	186,03	16,92	
16	01	99	2513	Mesa Oxala 1200x600x810	01	2015/05/13	39,36			39,36	12.50	12.50	4,92	36,09	3,28	
16	01	99	2514	Mesa Oxala 1200x600x810	01	2015/05/13	39,36			39,36	12.50	12.50	4,92	36,09	3,28	
16	01	99	2515	Mesa Oxala 1200x600x810	01	2015/05/13	39,36			39,36	12.50	12.50	4,92	36,09	3,28	
16	01	99	2516	Mesa Oxala 1200x600x810	01	2015/05/13	39,36			39,36	12.50	12.50	4,92	36,09	3,28	
16	01	99	2517	Mesa Oxala 1200x600x810	01	2015/05/13	39,36			39,36	12.50	12.50	4,92	36,09	3,28	
16	01	99	2518	Mesa Oxala 1200x600x810	01	2015/05/13	39,36			39,36	12.50	12.50	4,92	36,09	3,28	
16	01	99	2519	Mesa Oxala 1200x600x810	01	2015/05/13	39,36			39,36	12.50	12.50	4,92	36,09	3,28	
16	01	99	2520	Mesa Oxala 1200x600x810	01	2015/05/13	39,36			39,36	12.50	12.50	4,92	36,09	3,28	
16	01	99	2521	Mesa Oxala 1200x600x810	01	2015/05/13	39,36			39,36	12.50	12.50	4,92	36,09	3,28	
16	01	99	2522	Mesa Oxala 1200x600x810	01	2015/05/13	39,36			39,36	12.50	12.50	4,92	36,09	3,28	
16	06	99	2523	ELEMENTOS SELF SERVICE P/ REFEITORIO	01	2015/05/15	637,13			637,13	12.50	12.50	79,65	584,05	53,08	
16	06	99	2524	Plano Deslizante c/ 3 Tubos Inteiros	01	2015/05/15	527,67			527,67	12.50	12.50	65,96	483,71	43,96	
16	06	99	2525	Elemento Neutro SEN0725	01	2015/05/15	368,63			368,63	12.50	12.50	46,08	337,92	30,71	
16	06	99	2526	Elemento Bando Maria SEEE 1450 c/ Estufa	01	2015/05/15	1.633,44			1.633,44	12.50	12.50	204,17	1.497,32	136,12	
16	06	99	2527	Corvete SOFGIFEX	01	2015/05/15	62,73			62,73	12.50	12.50	7,84	57,45	5,24	
16	06	99	2528	Corvete SOFGIFEX	01	2015/05/15	62,73			62,73	12.50	12.50	7,84	57,45	5,24	
16	06	99	2529	Corvete SOFGIFEX	01	2015/05/15	62,73			62,73	12.50	12.50	7,84	57,45	5,24	
16	06	99	2530	Corvete SOFGIFEX	01	2015/05/15	62,73			62,73	12.50	12.50	7,84	57,45	5,24	
16	06	99	2531	Corvete SOFGIFEX	01	2015/05/15	62,73			62,73	12.50	12.50	7,84	57,45	5,24	
16	06	99	2532	Corvete SOFGIFEX	01	2015/05/15	62,73			62,73	12.50	12.50	7,84	57,45	5,24	
16	06	99	2533	Corvete SOFGIFEX	01	2015/05/15	62,73			62,73	12.50	12.50	7,84	57,45	5,24	
16	06	99	2534	Corvete SOFGIFEX	01	2015/05/15	62,73			62,73	12.50	12.50	7,84	57,45	5,24	
16	06	99	2535	Elemento SEE 1450GR Refrigerado	01	2015/05/15	1.973,25			1.973,25	12.50	12.50	246,65	1.807,37	164,91	
16	06	99	2536	Elemento SEE VB 1450 Refrigerado c/ Vitrina	01	2015/05/15	3.415,25			3.415,25	12.50	12.50	426,91	3.128,31	285,44	
16	06	99	2537	CONJUNTO ESCORREDOR E BORRACHA	01	2015/05/15	511,68			511,68	12.50	12.50	63,96	468,64	42,74	
16	06	99	2538	Carro Porta Tabuleiros	01	2015/05/15	615,00			615,00	12.50	12.50	76,89	563,76	51,24	
16	06	99	2539	Carro Porta Tabuleiros	01	2015/05/15	615,00			615,00	12.50	12.50	76,89	563,76	51,24	
16	06	99	2540	ARMARIO LOUÇA C/ PORTAS	01	2015/05/15	617,36			617,36	12.50	12.50	77,17	566,00	51,46	
16	06	99	2541	Mesa Central Aço Inox	01	2015/05/15	836,40			836,40	12.50	12.50	104,55	766,70	69,70	
16	06	99	2542	LAVADOURO INOX COM LAVAGEM	01	2015/05/15	945,56			945,56	12.50	12.50	118,19	866,85	78,14	
16	06	99	2543	MAQUINA LAVAR LOUÇA	01	2015/05/15	3.723,51			3.723,51	12.50	12.50	465,43	3.413,78	277,16	
16	06	99	2544	Mesa Aço Inox - Saida de Louça	01	2015/05/15	1.156,20			1.156,20	12.50	12.50	144,52	1.059,84	96,36	
16	06	99	2545	Mesa Inox Fechada, Portas 2 Lados	01	2015/05/15	516,82			516,82	12.50	12.50	64,56	473,54	43,06	
16	06	99	2546	PICAR 4 QUEIMADORES C/ FORNO	01	2015/05/15	1.691,30			1.691,30	12.50	12.50	211,21	1.725,06	156,24	
16	06	99	2547	LAVADOURO INOX 2 CUBA ESQ	01	2015/05/15	701,10			701,10	12.50	12.50	87,61	642,66	58,44	
16	06	99	2548	BANCADA Aço INOX 4 GAV COSTAS	01	2015/05/15	823,73			823,73	12.50	12.50	102,95	646,73	76,99	
16	06	99	2549	BANCADA Aço INOX PARA FRITADEIRA	01	2015/05/15	499,13			499,13	12.50	12.50	62,27	456,65	41,50	
16	06	99	2550	Frigorifico Misto 2 Portas	01	2015/05/15	2.307,45			2.307,45	12.50	12.50	288,46	2.115,20	192,26	
16	06	99	2551	CAIXA CAIXA INOX	01	2015/05/15	206,16			206,16	12.50	12.50	25,52	236,42	15,66	
16	06	99	2552	CARRO PARAS ESTANTES C/ RODAS	01	2015/05/15	135,52			135,52	12.50	12.50	16,92	124,05	11,27	
16	06	99	2553	CARRO PARAS ESTANTES C/ RODAS	01	2015/05/15	135,52			135,52	12.50	12.50	16,92	124,05	11,27	
16	06	99	2554	Exterminador de Insectos	01	2015/05/15	109,47			109,47	12.50	12.50	13,68	100,34	9,13	
16	06	99	2555	Exterminador de Insectos	01	2015/05/15	109,47			109,47	12.50	12.50	13,68	100,34	9,13	
16	06	99	2556	Aparelho Aquecimento Ventilação	01	2015/05/15	0,80			0,80	12.50	12.50	0,01	0,26	0,04	
16	06	99	2557	Aparelho Aquecimento Ventilação	01	2015/05/15	0,80			0,80	12.50	12.50	0,01	0,26	0,04	
16	06	99	2558	Cave Mesa c/ Pia Retorno	01	2015/05/15	246,60			246,60	12.50	12.50	30,73	225,50	20,50	
16	06	99	2559	Mesa de Receção de Loiça	01	2015/05/15	350,55			350,55	12.50	12.50	43,80	321,33	29,22	
16	06	99	2560	Acessórios de Pizzaiolo	01	2015/05/15	467,40			467,40	12.50	12.50	58,45	428,98	38,94	
16	06	99	2561	Placa Imagiração Inox	01	2016/05/25	258,37			258,37	12.50	12.50		255,37		
16	06	99	2562	Sistema Exaustão p/ Cozinha	01	2016/10/12	1.852,51			1.852,51	14.28	14.28		1.852,51		

TOTAL PARA A CONTA (42.3) :	250.763,58		249.020,84	13.407,52	286.856,65	11.736,93	3.422,67	
TOTAL (ACTUALIZADO) :	23.856.530,74	2.416.733,42	25.584.155,65	660.744,21	3.445.747,17	22.138.808,48	3.422,67	

IDENTIFICAÇÃO DO BEM					AQUISIÇÃO		ACTIVO BRUTO	VARIAÇÃO PATRIMONIAL		Valor Patrimonial Actualizado	REINTEGRAÇÕES E AMORTIZAÇÕES			Valor Patrimonial Líquido	ALIENAÇÕES/ABATES/TRANSFER. (Valor Bruto do Abate)	
Cl.	Tipo	Sem	Nr.Inv.	Descrição	Mov	Tipo	Data	(Valor Aquisição)	T.	Data	Valor		Ex. I	Do Período	Acumuladas		T.	Valor	Data
10	06	99	2563	Lavadouro Inox c/ 2 Portas	01	2010/10/12	658,70				685,70		14.28	14.25	685,70				
10	06	99	2564	Escaparate Aço Inox 2 Portas	01	2010/10/12	607,42				607,42		14.28	14.25	607,42				
10	06	99	2565	Escaparate Inox 4 Gavetas	01	2010/10/12	1.016,40				1.016,40		14.28	14.25	1.016,40				
10	06	99	2566	Armário Aço Misto 2 Portas	01	2010/10/12	2.214,30				2.214,30		14.28	14.25	2.214,30				
10	06	99	2567	Carro Carga Inox	01	2010/10/12	221,45				221,45		14.28	14.25	221,45				
10	06	99	2568	Carro Balde Detritos c/ Pedal	01	2010/10/12	122,21				122,21		14.28	14.25	122,21				
10	06	99	2569	Exterminador Ultralight	01	2010/10/12	107,69				107,69		14.28	14.25	107,69				
10	06	99	2570	Exterminador Ultralight	01	2010/10/12	107,69				107,69		14.28	14.25	107,69				
10	06	99	2571	Exterminador Ultralight	01	2010/10/12	107,69				107,69		14.28	14.25	107,69				
10	06	99	2572	Lava Mãos c/ Formeira Pedal	01	2010/10/12	256,95				256,95		14.28	14.25	256,95				
10	06	99	2573	Elemento Self Service Tabuleiros	01	2010/10/12	534,45				534,45		14.28	14.25	534,45				
10	06	99	2574	Plano Deslizante c/ 5 Fibes	01	2010/10/12	338,80				338,80		14.28	14.25	338,80				
10	06	99	2575	Elemento Neutro SERV'25	01	2010/10/12	345,64				345,64		14.28	14.25	345,64				
10	06	99	2576	Elemento Banho Maria c/ Estufa	01	2010/10/12	1.732,72				1.732,72		14.28	14.25	1.732,72				
10	06	99	2577	Elemento SSB1450 Refrigerado	01	2010/10/12	1.771,44				1.771,44		14.28	14.25	1.771,44				
10	06	99	2578	Elemento Refrigerado c/ Vitrina	01	2010/10/12	3.154,45				3.154,45		14.28	14.25	3.154,45				
10	06	99	2579	Conjunto Decoração Loiça SSLC	01	2010/10/12	544,50				544,50		14.28	14.25	544,50				
10	06	99	2580	Carro Porta Tabuleiros	01	2010/10/12	467,06				467,06		14.28	14.25	467,06				
10	06	99	2581	Armário Louça c/ Portas Deslizantes	01	2010/10/12	810,70				810,70		14.28	14.25	810,70				
10	06	99	2582	Mesa Aço Inox Alimentos	01	2010/10/12	671,20				671,20		14.28	14.25	671,20				
10	06	99	2583	Escaparate Aço Inox Passagem Louça	01	2010/10/12	344,55				344,55		14.28	14.25	344,55				
10	06	99	2584	Escaparate Inox Suspenso 1 Pio Aberto	01	2010/10/12	863,94				863,94		14.28	14.25	863,94				
10	06	99	2585	Maquina Lavar Louça COMPACT	01	2010/10/12	3.031,65				3.031,65		14.28	14.25	3.031,65				
10	06	99	2586	Mesa Saida Louça	01	2010/10/12	765,35				765,35		14.28	14.25	765,35				
10	06	99	2587	Bancada Aço Inox c/ Portas Laterais	01	2010/10/12	656,70				685,70		14.28	14.25	685,70				
10	06	99	2588	Fogão TOT GAS 4 Queimadores	01	2010/10/12	752,62				752,62		14.28	14.25	752,62				
10	06	99	2589	Carro Porta Tabuleiros	01	2010/10/12	467,06				467,06		14.28	14.25	467,06				
110	05	99	2590	Vinil Lavatorios	01	2010/05/25	605,00				605,00		12.50	12.50	605,00				
106	03	99	2591	LCD SAMSUNG 37	01	2010/10/15	577,00				577,00		14.28	14.25	577,00				
106	03	99	2592	LCD SAMSUNG 40 C/ MESA 4	01	2010/10/15	800,00				800,00		14.28	14.25	800,00				
106	01	99	2593	Suporte LCD JOLLY 105	01	2010/10/15	72,00				72,00		14.28	14.25	72,00				
106	01	99	2594	Suporte LCD JOLLY 105	01	2010/10/15	72,00				72,00		14.28	14.25	72,00				
106	01	99	2595	Suporte DVD UNIVERSAL 4 DS	01	2010/10/15	47,50				47,50		14.28	14.25	47,50				
106	01	99	2596	Suporte DVD UNIVERSAL 4 DS	01	2010/10/15	122,50				122,50		14.28	14.25	122,50				
101	01	02	2597	EE Compact 8000 Elite	01	2010/05/28	833,82				833,82		25.00	25.00	833,82				
101	01	02	2598	EE Compact 8000 Elite	01	2010/05/28	833,84				833,84		25.00	25.00	833,84				
101	01	02	2599	EE Compact 8000 Elite	01	2010/05/28	833,84				833,84		25.00	25.00	833,84				
101	01	02	2600	EE Compact 8000 Elite	01	2010/05/28	833,84				833,84		25.00	25.00	833,84				
101	01	02	2601	EE Compact 8000 Elite	01	2010/05/28	833,84				833,84		25.00	25.00	833,84				
101	01	02	2602	EE Compact 8000 Elite	01	2010/05/28	833,84				833,84		25.00	25.00	833,84				
101	01	02	2603	EE Compact 8000 Elite	01	2010/05/28	833,84				833,84		25.00	25.00	833,84				
101	01	02	2604	EE Compact 8000 Elite	01	2010/05/28	833,84				833,84		25.00	25.00	833,84				
101	01	02	2605	EE Compact 8000 Elite	01	2010/05/28	833,84				833,84		25.00	25.00	833,84				
101	01	02	2606	EE Compact 8000 Elite	01	2010/05/28	833,84				833,84		25.00	25.00	833,84				
101	01	02	2607	EE Compact 8000 Elite	01	2010/05/28	833,84				833,84		25.00	25.00	833,84				
101	01	02	2608	EE Compact 8000 Elite	01	2010/05/28	833,84				833,84		25.00	25.00	833,84				
101	01	02	2609	EE Compact 8000 Elite	01	2010/05/28	833,84				833,84		25.00	25.00	833,84				
101	01	02	2610	EE Compact 8000 Elite	01	2010/05/28	833,84				833,84		25.00	25.00	833,84				
101	01	02	2611	EE Compact 8000 Elite	01	2010/05/28	833,84				833,84		25.00	25.00	833,84				
101	01	02	2612	EE Compact 8000 Elite	01	2010/05/28	833,84				833,84		25.00	25.00	833,84				
101	01	02	2613	EE Compact 8000 Elite	01	2010/05/28	833,84				833,84		25.00	25.00	833,84				
101	01	02	2614	EE Compact 8000 Elite	01	2010/05/28	833,84				833,84		25.00	25.00	833,84				
101	01	02	2615	EE Compact 8000 Elite	01	2010/05/28	833,84				833,84		25.00	25.00	833,84				
101	01	15	2616	EXCITA	01	2010/05/24	104,16				104,16		12.50	12.50	104,16				
101	01	15	2617	EXCITA	01	2010/05/24	104,16				104,16		12.50	12.50	104,16				
101	01	15	2618	EXCITA	01	2010/05/24	104,16				104,16		12.50	12.50	104,16				
101	01	15	2619	EXCITA	01	2010/05/24	104,16				104,16		12.50	12.50	104,16				
106	02	15	2620	Quadro Interactivo 680 VOLCAN	01	2010/05/25	661,52				661,52		12.50	12.50	661,52				
106	02	15	2621	Quadro Interactivo 680 VOLCAN	01	2010/05/25	661,52				661,52		12.50	12.50	661,52				
106	02	15	2622	Quadro Interactivo 680 VOLCAN	01	2010/05/25	661,52				661,52		12.50	12.50	661,52				
106	02	15	2623	Quadro Interactivo 680 VOLCAN	01	2010/05/25	661,52				661,52		12.50	12.50	661,52				
106	02	15	2624	Quadro Interactivo 680 VOLCAN	01	2010/05/25	661,52				661,52		12.50	12.50	661,52				
106	02	15	2625	Quadro Interactivo 680 VOLCAN	01	2010/05/25	661,52				661,52		12.50	12.50	661,52				
106	02	15	2626	Quadro Interactivo 680 VOLCAN	01	2010/05/25	661,52				661,52		12.50	12.50	661,52				

TOTAL PARA A CONTA (42.5) :	347.148,26		347.148,26	13.087,52	339.431,21	11.736,69	3.022,60
TOTAL (ACUMULADO) :	23.425.483,10	2.016.735,45	25.420.933,31	450.744,25	3.464.634,33	12.139.334,73	3.022,60

IDENTIFICAÇÃO DO BEM					AQUISIÇÃO		ACTIVO EXISTE	VIGIAÇÃO PATRIMONIAL		Valor Patrimonial Actualizado	REINTEGRAÇÕES E AMORTIZAÇÕES			Valor Patrimonial Líquido	ALIENAÇÕES/ABATES/TRANSFER. (Valor Bruto do Abate)	
Cl.	Tipo	Sec	Nr.Inv.	Descrição	Nat	Tipo Data	(Valor Aquisição)	T.	Data Valor		Ta. I	Ta A.	Do Período Acumuladas		T. Valor	Data
166	03	14	2627	Video Projector EPSON EMP 410W	01	2010/03/26	726,00			726,00	12.50	12.50	726,00			
166	03	14	2628	Video Projector EPSON EMP 410W	01	2010/03/26	726,00			726,00	12.50	12.50	726,00			
166	03	14	2629	Video Projector EPSON EMP 410W	01	2010/03/26	726,00			726,00	12.50	12.50	726,00			
166	03	14	2630	Video Projector EPSON EMP 410W	01	2010/03/26	726,00			726,00	12.50	12.50	726,00			
166	03	14	2631	Video Projector EPSON EMP 410W	01	2010/03/26	726,00			726,00	12.50	12.50	726,00			
166	03	14	2632	Video Projector EPSON EMP 410W	01	2010/03/26	726,00			726,00	12.50	12.50	726,00			
166	03	14	2633	Video Projector EPSON EMP 410W	01	2010/03/26	726,00			726,00	12.50	12.50	726,00			
166	02	15	2634	Suporte de Parede EMP 450W	01	2010/03/26	133,10			133,10	12.50	12.50	133,10			
166	02	15	2635	Suporte de Parede EMP 450W	01	2010/03/26	133,10			133,10	12.50	12.50	133,10			
166	02	15	2636	Suporte de Parede EMP 450W	01	2010/03/26	133,10			133,10	12.50	12.50	133,10			
166	02	15	2637	Suporte de Parede EMP 450W	01	2010/03/26	133,10			133,10	12.50	12.50	133,10			
166	02	15	2638	Suporte de Parede EMP 450W	01	2010/03/26	133,10			133,10	12.50	12.50	133,10			
166	02	15	2639	Suporte de Parede EMP 450W	01	2010/03/26	133,10			133,10	12.50	12.50	133,10			
166	02	15	2640	Suporte de Parede EMP 450W	01	2010/03/26	133,10			133,10	12.50	12.50	133,10			
166	03	99	2641	Cabo Divisor VGA M2	01	2010/03/26	56,25			56,25	12.50	12.50	56,25			
166	03	99	2642	Cabo Divisor VGA M2	01	2010/03/26	56,25			56,25	12.50	12.50	56,25			
166	03	99	2643	Cabo Divisor VGA M2	01	2010/03/26	56,25			56,25	12.50	12.50	56,25			
166	03	99	2644	Cabo Divisor VGA M2	01	2010/03/26	56,25			56,25	12.50	12.50	56,25			
166	03	99	2645	Cabo Divisor VGA M2	01	2010/03/26	56,25			56,25	12.50	12.50	56,25			
166	03	99	2646	Cabo Divisor VGA M2	01	2010/03/26	56,25			56,25	12.50	12.50	56,25			
166	03	99	2647	Cabo Divisor VGA M2	01	2010/03/26	56,25			56,25	12.50	12.50	56,25			
166	02	99	2648	Secretária Professor c/ 1200x600x740	01	2010/03/26	135,15			135,15	12.50	12.50	135,15			
166	02	99	2649	Secretária Professor c/ 1200x600x740	01	2010/03/26	135,15			135,15	12.50	12.50	135,15			
166	02	99	2650	Secretária Professor c/ 1200x600x740	01	2010/03/26	135,15			135,15	12.50	12.50	135,15			
166	02	99	2651	Secretária Professor c/ 1200x600x740	01	2010/03/26	135,15			135,15	12.50	12.50	135,15			
166	02	99	2652	Secretária Professor c/ 1200x600x740	01	2010/03/26	135,15			135,15	12.50	12.50	135,15			
166	02	99	2653	Secretária Professor c/ 1200x600x740	01	2010/03/26	135,15			135,15	12.50	12.50	135,15			
166	02	99	2654	Secretária Professor c/ 1200x600x740	01	2010/03/26	135,15			135,15	12.50	12.50	135,15			
166	02	99	2655	Secretária Professor c/ 1200x600x740	01	2010/03/26	135,15			135,15	12.50	12.50	135,15			
166	02	99	2656	Secretária Professor c/ 1200x600x740	01	2010/03/26	135,15			135,15	12.50	12.50	135,15			
166	02	99	2657	Cadeira Escolar Professor	01	2010/03/26	20,45			20,45	12.50	12.50	20,45			
166	02	99	2658	Cadeira Escolar Professor	01	2010/03/26	20,45			20,45	12.50	12.50	20,45			
166	02	99	2659	Cadeira Escolar Professor	01	2010/03/26	20,45			20,45	12.50	12.50	20,45			
166	02	99	2660	Cadeira Escolar Professor	01	2010/03/26	20,45			20,45	12.50	12.50	20,45			
166	02	99	2661	Cadeira Escolar Professor	01	2010/03/26	20,45			20,45	12.50	12.50	20,45			
166	02	99	2662	Cadeira Escolar Professor	01	2010/03/26	20,45			20,45	12.50	12.50	20,45			
166	02	99	2663	Cadeira Escolar Professor	01	2010/03/26	20,45			20,45	12.50	12.50	20,45			
166	02	99	2664	Cadeira Escolar Professor	01	2010/03/26	20,45			20,45	12.50	12.50	20,45			
166	02	99	2665	Cadeira Escolar Professor	01	2010/03/26	20,45			20,45	12.50	12.50	20,45			
166	02	99	2666	Cadeira Escolar Professor	01	2010/03/26	20,45			20,45	12.50	12.50	20,45			
166	02	99	2667	Cadeira Escolar Professor	01	2010/03/26	20,45			20,45	12.50	12.50	20,45			
166	02	99	2668	Cadeira Escolar Professor	01	2010/03/26	20,45			20,45	12.50	12.50	20,45			
166	02	99	2669	Cadeira Escolar Professor	01	2010/03/26	20,45			20,45	12.50	12.50	20,45			
166	02	99	2670	Cadeira Escolar Professor	01	2010/03/26	20,45			20,45	12.50	12.50	20,45			
166	02	99	2671	Cadeira Escolar Professor	01	2010/03/26	20,45			20,45	12.50	12.50	20,45			
166	02	99	2672	Cadeira Escolar Professor	01	2010/03/26	20,45			20,45	12.50	12.50	20,45			
166	02	99	2673	Cadeira Escolar Professor	01	2010/03/26	20,45			20,45	12.50	12.50	20,45			
166	02	99	2674	Cadeira Escolar Professor	01	2010/03/26	20,45			20,45	12.50	12.50	20,45			
166	02	99	2675	Cadeira Escolar Professor	01	2010/03/26	20,45			20,45	12.50	12.50	20,45			
166	02	99	2676	Cadeira Escolar Professor	01	2010/03/26	20,45			20,45	12.50	12.50	20,45			
166	02	99	2677	Cadeira Escolar Professor	01	2010/03/26	20,45			20,45	12.50	12.50	20,45			
166	02	99	2678	Cadeira Escolar Professor	01	2010/03/26	20,45			20,45	12.50	12.50	20,45			
166	02	99	2679	Cadeira Escolar Professor	01	2010/03/26	20,45			20,45	12.50	12.50	20,45			
166	02	99	2680	Cadeira Escolar Professor	01	2010/03/26	20,45			20,45	12.50	12.50	20,45			
166	02	99	2681	Cadeira Escolar Professor	01	2010/03/26	20,45			20,45	12.50	12.50	20,45			
166	02	99	2682	Cadeira Escolar Professor	01	2010/03/26	20,45			20,45	12.50	12.50	20,45			
166	02	99	2683	Cadeira Escolar Professor	01	2010/03/26	20,45			20,45	12.50	12.50	20,45			
166	02	99	2684	Cadeira Escolar Professor	01	2010/03/26	20,45			20,45	12.50	12.50	20,45			
166	02	99	2685	Cadeira Escolar Professor	01	2010/03/26	20,45			20,45	12.50	12.50	20,45			
166	02	99	2686	Cadeira Escolar Professor	01	2010/03/26	20,45			20,45	12.50	12.50	20,45			
166	02	99	2687	Cadeira Escolar Professor	01	2010/03/26	20,45			20,45	12.50	12.50	20,45			
166	02	99	2688	CADEIRA ESCOLAR PROFESSOR (transferido CEO)	01	2010/03/26	20,45			20,45	12.50	12.50	20,45			
166	02	99	2689	Cadeira Escolar Professor	01	2010/03/26	20,45			20,45	12.50	12.50	20,45			

TOTAL PARA A CONTA (42.3) :	155.584,10		155.584,15	15.007,52	145.787,14	11.796,95	3.222,45
TOTAL ACUMULADO :	23.413.791,03	2.615.735,45	25.629.245,24	490.744,29	3.502.857,46	20.126.991,73	3.222,45

IDENTIFICAÇÃO DO BEM					AQUISIÇÃO		ACTIVO BRUTO	VIAÇÃO PATRIMONIAL		Valor Patrimonial Actualizado	REINTEGRAÇÕES E AMORTIZAÇÕES			Valor Patrimonial Líquido	ALIENAÇÕES/ABATES/TRANSFER. (Valor Bruto do Abate)	
Cl.	Tipo	Bem	Nr.Inv.	Descrição	Dat	Tipo Data	(Valor Aquisição)	T.	Data	Valor		Ts. I Te A.	Do Período	Acumuladas		T. Valor Data
166	02	99	2639	Cadeira Escolar Professor	01	2018/03/2E	20,45			20,45		12.50 12.50		20,45		
166	02	99	2631	Cadeira Escolar Professor	01	2018/03/2E	20,45			20,45		12.50 12.50		20,45		
166	02	99	2632	Cadeira Escolar Professor	01	2018/03/2E	20,45			20,45		12.50 12.50		20,45		
166	02	99	2633	Cadeira Escolar Professor	01	2018/03/2E	20,45			20,45		12.50 12.50		20,45		
166	02	99	2634	Cadeira Escolar Professor	01	2018/03/2E	20,45			20,45		12.50 12.50		20,45		
166	02	99	2635	Cadeira Escolar Professor	01	2018/03/2E	20,45			20,45		12.50 12.50		20,45		
166	02	99	2636	Cadeira Escolar Professor	01	2018/03/2E	20,45			20,45		12.50 12.50		20,45		
166	02	99	2637	Cadeira Escolar Aluno 40cm	01	2018/03/2E	20,45			20,45		12.50 12.50		20,45		
166	02	99	2638	Cadeira Escolar Aluno 40cm	01	2018/03/2E	20,45			20,45		12.50 12.50		20,45		
166	02	99	2639	Cadeira Escolar Aluno 40cm	01	2018/03/2E	20,45			20,45		12.50 12.50		20,45		
166	02	99	2700	Cadeira Escolar Aluno 40cm	01	2018/03/2E	20,45			20,45		12.50 12.50		20,45		
166	02	99	2701	Cadeira Escolar Aluno 40cm	01	2018/03/2E	20,45			20,45		12.50 12.50		20,45		
166	02	99	2702	Cadeira Escolar Aluno 40cm	01	2018/03/2E	20,45			20,45		12.50 12.50		20,45		
166	02	99	2703	Cadeira Escolar Aluno 40cm	01	2018/03/2E	20,45			20,45		12.50 12.50		20,45		
166	02	99	2704	Cadeira Escolar Aluno 40cm	01	2018/03/2E	20,45			20,45		12.50 12.50		20,45		
166	02	99	2705	Cadeira Escolar Aluno 40cm	01	2018/03/2E	20,45			20,45		12.50 12.50		20,45		
166	02	99	2706	Cadeira Escolar Aluno 40cm	01	2018/03/2E	20,45			20,45		12.50 12.50		20,45		
166	02	99	2707	Cadeira Escolar Aluno 40cm	01	2018/03/2E	20,45			20,45		12.50 12.50		20,45		
166	02	99	2708	Cadeira Escolar Aluno 40cm	01	2018/03/2E	20,45			20,45		12.50 12.50		20,45		
166	02	99	2709	Cadeira Escolar Aluno 40cm	01	2018/03/2E	20,45			20,45		12.50 12.50		20,45		
166	02	99	2710	Cadeira Escolar Aluno 40cm	01	2018/03/2E	20,45			20,45		12.50 12.50		20,45		
166	02	99	2711	Cadeira Escolar Aluno 40cm	01	2018/03/2E	20,45			20,45		12.50 12.50		20,45		
166	02	99	2712	Cadeira Escolar Aluno 40cm	01	2018/03/2E	20,45			20,45		12.50 12.50		20,45		
166	02	99	2713	Cadeira Escolar Aluno 40cm	01	2018/03/2E	20,45			20,45		12.50 12.50		20,45		
166	02	99	2714	Cadeira Escolar Aluno 40cm	01	2018/03/2E	20,45			20,45		12.50 12.50		20,45		
166	02	99	2715	Cadeira Escolar Aluno 40cm	01	2018/03/2E	20,45			20,45		12.50 12.50		20,45		
166	02	99	2716	Cadeira Escolar Aluno 40cm	01	2018/03/2E	20,45			20,45		12.50 12.50		20,45		
166	02	99	2717	Cadeira Escolar Aluno 40cm	01	2018/03/2E	20,45			20,45		12.50 12.50		20,45		
166	02	99	2718	Cadeira Escolar Aluno 40cm	01	2018/03/2E	20,45			20,45		12.50 12.50		20,45		
166	02	99	2719	Cadeira Escolar Aluno 40cm	01	2018/03/2E	20,45			20,45		12.50 12.50		20,45		
166	02	99	2720	Cadeira Escolar Aluno 40cm	01	2018/03/2E	20,45			20,45		12.50 12.50		20,45		
166	02	99	2721	Cadeira Escolar Aluno 40cm	01	2018/03/2E	20,45			20,45		12.50 12.50		20,45		
166	02	99	2722	Cadeira Escolar Aluno 40cm	01	2018/03/2E	20,45			20,45		12.50 12.50		20,45		
166	02	99	2723	Cadeira Escolar Aluno 40cm	01	2018/03/2E	20,45			20,45		12.50 12.50		20,45		
166	02	99	2724	Cadeira Escolar Aluno 40cm	01	2018/03/2E	20,45			20,45		12.50 12.50		20,45		
166	02	99	2725	Cadeira Escolar Aluno 40cm	01	2018/03/2E	20,45			20,45		12.50 12.50		20,45		
166	02	99	2726	Cadeira Escolar Aluno 40cm	01	2018/03/2E	20,45			20,45		12.50 12.50		20,45		
166	02	99	2727	Cadeira Escolar Aluno 40cm	01	2018/03/2E	20,45			20,45		12.50 12.50		20,45		
166	02	99	2728	Cadeira Escolar Aluno 40cm	01	2018/03/2E	20,45			20,45		12.50 12.50		20,45		
166	02	99	2729	Cadeira Escolar Aluno 40cm	01	2018/03/2E	20,45			20,45		12.50 12.50		20,45		
166	02	99	2730	CADEIRA ESCOLAR ALUNO 40cm (transportado: CEC)	01	2018/03/2E	20,45			20,45		12.50 12.50		20,45		
166	02	99	2731	Cadeira Escolar Aluno 40cm	01	2018/03/2E	20,45			20,45		12.50 12.50		20,45		
166	02	99	2732	Cadeira Escolar Aluno 40cm	01	2018/03/2E	20,45			20,45		12.50 12.50		20,45		
166	02	99	2733	Cadeira Escolar Aluno 40cm	01	2018/03/2E	20,45			20,45		12.50 12.50		20,45		
166	02	99	2734	Cadeira Escolar Aluno 40cm	01	2018/03/2E	20,45			20,45		12.50 12.50		20,45		
166	02	99	2735	Cadeira Escolar Aluno 40cm	01	2018/03/2E	20,45			20,45		12.50 12.50		20,45		
166	02	99	2736	Cadeira Escolar Aluno 40cm	01	2018/03/2E	20,45			20,45		12.50 12.50		20,45		
166	02	99	2737	Cadeira Escolar Aluno 40cm	01	2018/03/2E	20,45			20,45		12.50 12.50		20,45		
166	02	99	2738	Cadeira Escolar Aluno 40cm	01	2018/03/2E	20,45			20,45		12.50 12.50		20,45		
166	02	99	2739	Cadeira Escolar Aluno 40cm	01	2018/03/2E	20,45			20,45		12.50 12.50		20,45		
166	02	99	2740	Cadeira Escolar Aluno 40cm	01	2018/03/2E	20,45			20,45		12.50 12.50		20,45		
166	02	99	2741	Cadeira Escolar Aluno 40cm	01	2018/03/2E	20,45			20,45		12.50 12.50		20,45		
166	02	99	2742	Cadeira Escolar Aluno 40cm	01	2018/03/2E	20,45			20,45		12.50 12.50		20,45		
166	02	99	2743	CADEIRA ESCOLAR ALUNO 40cm (transportado: CEC)	01	2018/03/2E	20,45			20,45		12.50 12.50		20,45		
166	02	99	2744	Cadeira Escolar Aluno 40cm	01	2018/03/2E	20,45			20,45		12.50 12.50		20,45		
166	02	99	2745	Cadeira Escolar Aluno 40cm	01	2018/03/2E	20,45			20,45		12.50 12.50		20,45		
166	02	99	2746	Cadeira Escolar Aluno 40cm	01	2018/03/2E	20,45			20,45		12.50 12.50		20,45		
166	02	99	2747	Cadeira Escolar Aluno 40cm	01	2018/03/2E	20,45			20,45		12.50 12.50		20,45		
166	02	99	2748	Cadeira Escolar Aluno 40cm	01	2018/03/2E	20,45			20,45		12.50 12.50		20,45		
166	02	99	2749	Cadeira Escolar Aluno 40cm	01	2018/03/2E	20,45			20,45		12.50 12.50		20,45		
166	02	99	2750	Cadeira Escolar Aluno 40cm	01	2018/03/2E	20,45			20,45		12.50 12.50		20,45		
166	02	99	2751	Cadeira Escolar Aluno 40cm	01	2018/03/2E	20,45			20,45		12.50 12.50		20,45		

TOTAL PARA A CONTA (42.3) :	356.772,03		356.772,03	13.477,52	345.035,84	11.736,19	3.222,63	
TOTAL (ACUMULADO) :	11.415.658,53	4.865.735,49	15.442.487,14	430.744,22	3.564.225,36	12.436.324,71	3.222,63	

IDENTIFICAÇÃO DO BEM					AQUISIÇÃO		ABATES	VARIAÇÃO PATRIMONIAL		Valor Patrimonial Actualizado	REINTEGRAÇÕES E AMORTIZAÇÕES			Valor Patrimonial Líquido	ALIENAÇÕES/ABATES/TRANSFER. (Valor Bruto do Mate)	
Cl.	Tipo	Bem	Nr.Inv.	Descrição	Nat	Tipo Data	(Valor Aquisição)	T.	Data Valor		Ex. I Ex A.	Do Período	Acumuladados		T.	Valor Data
166	02	99	2752	Cadeira Escolar Aluno 4lMen	01	2010/03/26	26,45			26,45	12.50	12.50	26,45			
166	02	99	2753	Cadeira Escolar Aluno 4lMen	01	2010/03/26	26,45			26,45	12.50	12.50	26,45			
166	02	99	2754	Cadeira Escolar Aluno 4lMen	01	2010/03/26	26,45			26,45	12.50	12.50	26,45			
166	02	99	2755	Cadeira Escolar Aluno 4lMen	01	2010/03/26	26,45			26,45	12.50	12.50	26,45			
166	02	99	2756	Cadeira Escolar Aluno 4lMen	01	2010/03/26	26,45			26,45	12.50	12.50	26,45			
166	02	99	2757	Cadeira Escolar Aluno 4lMen	01	2010/03/26	26,45			26,45	12.50	12.50	26,45			
166	02	99	2758	Cadeira Escolar Aluno 4lMen	01	2010/03/26	26,45			26,45	12.50	12.50	26,45			
166	02	99	2759	Cadeira Escolar Aluno 4lMen	01	2010/03/26	26,45			26,45	12.50	12.50	26,45			
166	02	99	2760	Cadeira Escolar Aluno 4lMen	01	2010/03/26	26,45			26,45	12.50	12.50	26,45			
166	02	99	2761	Cadeira Escolar Aluno 4lMen	01	2010/03/26	26,45			26,45	12.50	12.50	26,45			
166	02	99	2762	Cadeira Escolar Aluno 4lMen	01	2010/03/26	26,45			26,45	12.50	12.50	26,45			
166	02	99	2763	Cadeira Escolar Aluno 4lMen	01	2010/03/26	26,45			26,45	12.50	12.50	26,45			
166	02	99	2764	Cadeira Escolar Aluno 4lMen	01	2010/03/26	26,45			26,45	12.50	12.50	26,45			
166	02	99	2765	Cadeira Escolar Aluno 4lMen	01	2010/03/26	26,45			26,45	12.50	12.50	26,45			
166	02	99	2766	Cadeira Escolar Aluno 4lMen	01	2010/03/26	26,45			26,45	12.50	12.50	26,45			
166	02	99	2767	Cadeira Escolar Aluno 4lMen	01	2010/03/26	26,45			26,45	12.50	12.50	26,45			
166	02	99	2768	Cadeira Escolar Aluno 4lMen	01	2010/03/26	26,45			26,45	12.50	12.50	26,45			
166	02	99	2769	Cadeira Escolar Aluno 4lMen	01	2010/03/26	26,45			26,45	12.50	12.50	26,45			
166	02	99	2770	Cadeira Escolar Aluno 4lMen	01	2010/03/26	26,45			26,45	12.50	12.50	26,45			
166	02	99	2771	Cadeira Escolar Aluno 4lMen	01	2010/03/26	26,45			26,45	12.50	12.50	26,45			
166	02	99	2772	Cadeira Escolar Aluno 4lMen	01	2010/03/26	26,45			26,45	12.50	12.50	26,45			
166	02	99	2773	Cadeira Escolar Aluno 4lMen	01	2010/03/26	26,45			26,45	12.50	12.50	26,45			
166	02	99	2774	Cadeira Escolar Aluno 4lMen	01	2010/03/26	26,45			26,45	12.50	12.50	26,45			
166	02	99	2775	Cadeira Escolar Aluno 4lMen	01	2010/03/26	26,45			26,45	12.50	12.50	26,45			
166	02	99	2776	Cadeira Escolar Aluno 4lMen	01	2010/03/26	26,45			26,45	12.50	12.50	26,45			
166	02	99	2777	Cadeira Escolar Aluno 4lMen	01	2010/03/26	26,45			26,45	12.50	12.50	26,45			
166	02	99	2778	Cadeira Escolar Aluno 4lMen	01	2010/03/26	26,45			26,45	12.50	12.50	26,45			
166	02	99	2779	Cadeira Escolar Aluno 4lMen	01	2010/03/26	26,45			26,45	12.50	12.50	26,45			
166	02	99	2780	Cadeira Escolar Aluno 4lMen	01	2010/03/26	26,45			26,45	12.50	12.50	26,45			
166	02	99	2781	Cadeira Escolar Aluno 4lMen	01	2010/03/26	26,45			26,45	12.50	12.50	26,45			
166	02	99	2782	Cadeira Escolar Aluno 4lMen	01	2010/03/26	26,45			26,45	12.50	12.50	26,45			
166	02	99	2783	Cadeira Escolar Aluno 4lMen	01	2010/03/26	26,45			26,45	12.50	12.50	26,45			
166	02	99	2784	Cadeira Escolar Aluno 4lMen	01	2010/03/26	26,45			26,45	12.50	12.50	26,45			
166	02	99	2785	Cadeira Escolar Aluno 4lMen	01	2010/03/26	26,45			26,45	12.50	12.50	26,45			
166	02	99	2786	Cadeira Escolar Aluno 4lMen	01	2010/03/26	26,45			26,45	12.50	12.50	26,45			
166	02	99	2787	Cadeira Escolar Aluno 4lMen	01	2010/03/26	26,45			26,45	12.50	12.50	26,45			
166	02	99	2788	Cadeira Escolar Aluno 4lMen	01	2010/03/26	26,45			26,45	12.50	12.50	26,45			
166	02	99	2789	Cadeira Escolar Aluno 4lMen	01	2010/03/26	26,45			26,45	12.50	12.50	26,45			
166	02	99	2790	Cadeira Escolar Aluno 4lMen	01	2010/03/26	26,45			26,45	12.50	12.50	26,45			
166	02	99	2791	Cadeira Escolar Aluno 4lMen	01	2010/03/26	26,45			26,45	12.50	12.50	26,45			
166	02	99	2792	Cadeira Escolar Aluno 4lMen	01	2010/03/26	26,45			26,45	12.50	12.50	26,45			
166	02	99	2793	Cadeira Escolar Aluno 4lMen	01	2010/03/26	26,45			26,45	12.50	12.50	26,45			
166	02	99	2794	Cadeira Escolar Aluno 4lMen	01	2010/03/26	26,45			26,45	12.50	12.50	26,45			
166	02	99	2795	Cadeira Escolar Aluno 4lMen	01	2010/03/26	26,45			26,45	12.50	12.50	26,45			
166	02	99	2796	Cadeira Escolar Aluno 4lMen	01	2010/03/26	26,45			26,45	12.50	12.50	26,45			
166	02	99	2797	Cadeira Escolar Aluno 4lMen	01	2010/03/26	26,45			26,45	12.50	12.50	26,45			
166	02	99	2798	Cadeira Escolar Aluno 4lMen	01	2010/03/26	26,45			26,45	12.50	12.50	26,45			
166	02	99	2799	Cadeira Escolar Aluno 4lMen	01	2010/03/26	26,45			26,45	12.50	12.50	26,45			
166	02	99	2800	Cadeira Escolar Aluno 4lMen	01	2010/03/26	26,45			26,45	12.50	12.50	26,45			
166	02	99	2801	Cadeira Escolar Aluno 4lMen	01	2010/03/26	26,45			26,45	12.50	12.50	26,45			
166	02	99	2802	Cadeira Escolar Aluno 4lMen	01	2010/03/26	26,45			26,45	12.50	12.50	26,45			
166	02	99	2803	Cadeira Escolar Aluno 4lMen	01	2010/03/26	26,45			26,45	12.50	12.50	26,45			
166	02	99	2804	Cadeira Escolar Aluno 4lMen	01	2010/03/26	26,45			26,45	12.50	12.50	26,45			
166	02	99	2805	CADEIRA ESCOLAR ALUNO 4lMen (transportado CED)	01	2010/03/26	26,45			26,45	12.50	12.50	26,45			
166	02	99	2806	Cadeira Escolar Aluno 4lMen	01	2010/03/26	26,45			26,45	12.50	12.50	26,45			
166	02	99	2807	Cadeira Escolar Aluno 4lMen	01	2010/03/26	26,45			26,45	12.50	12.50	26,45			
166	02	99	2808	Cadeira Escolar Aluno 4lMen	01	2010/03/26	26,45			26,45	12.50	12.50	26,45			
166	02	99	2809	Cadeira Escolar Aluno 4lMen	01	2010/03/26	26,45			26,45	12.50	12.50	26,45			
166	02	99	2810	Cadeira Escolar Aluno 4lMen	01	2010/03/26	26,45			26,45	12.50	12.50	26,45			
166	02	99	2811	Cadeira Escolar Aluno 4lMen	01	2010/03/26	26,45			26,45	12.50	12.50	26,45			
166	02	99	2812	Cadeira Escolar Aluno 4lMen	01	2010/03/26	26,45			26,45	12.50	12.50	26,45			
166	02	99	2813	Cadeira Escolar Aluno 4lMen	01	2010/03/26	26,45			26,45	12.50	12.50	26,45			
166	02	99	2814	Cadeira Escolar Aluno 4lMen	01	2010/03/26	26,45			26,45	12.50	12.50	26,45			

TOTAL PARA A CONTA (42.3) :	358.660,39		358.660,39	13.067,32	346.523,35	11.736,59	3.222,67	
TOTAL (ACUMULADO) :	25.416.347,28	2.810.733,45	25.649.563,49	460.744,28	3.505.813,71	30.108.021,78	3.222,67	

IDENTIFICAÇÃO DO BEM					AQUISIÇÃO		ACTIVO EFETIVO	VARIAÇÃO PATRIMONIAL		Valor Patrimonial Actualizado	DEPRECIAÇÕES E AMORTIZAÇÕES			Valor Patrimonial Líquido	ALIENAÇÕES/ABATES/EFEITOS. (Valor Bruto do Bens)		
Cl.	Tipo	Bem	No.Inv.	Descrição	Nat	Tipo	Data	Valor Aquisição	T.	Data	Valor		In. I do A.	Do Período	Acumuladas		T.	Valor	Data
166	02	99	2315	Cadeira Escolar Aluno 41Cm	01		2010/03/25	20,45			20,45		12.50	12.50	20,45				
166	02	99	2316	Cadeira Escolar Aluno 41Cm	01		2010/03/25	20,45			20,45		12.50	12.50	20,45				
166	02	99	2317	Cadeira Escolar Aluno 41Cm	01		2010/03/25	20,45			20,45		12.50	12.50	20,45				
166	02	99	2318	Cadeira Escolar Aluno 41Cm	01		2010/03/25	20,45			20,45		12.50	12.50	20,45				
166	02	99	2319	Cadeira Escolar Aluno 41Cm	01		2010/03/25	20,45			20,45		12.50	12.50	20,45				
166	02	99	2320	Cadeira Escolar Aluno 41Cm	01		2010/03/25	20,45			20,45		12.50	12.50	20,45				
166	02	99	2321	Cadeira Escolar Aluno 41Cm	01		2010/03/25	20,45			20,45		12.50	12.50	20,45				
166	02	99	2322	Cadeira Escolar Aluno 41Cm	01		2010/03/25	20,45			20,45		12.50	12.50	20,45				
166	02	99	2323	Cadeira Escolar Aluno 41Cm	01		2010/03/25	20,45			20,45		12.50	12.50	20,45				
166	02	99	2324	Cadeira Escolar Aluno 41Cm	01		2010/03/25	20,45			20,45		12.50	12.50	20,45				
166	02	99	2325	Cadeira Escolar Aluno 41Cm	01		2010/03/25	20,45			20,45		12.50	12.50	20,45				
166	02	99	2326	Cadeira Escolar Aluno 41Cm	01		2010/03/25	20,45			20,45		12.50	12.50	20,45				
166	02	99	2327	Cadeira Escolar Aluno 41Cm	01		2010/03/25	20,45			20,45		12.50	12.50	20,45				
166	02	99	2328	Cadeira Escolar Aluno 41Cm	01		2010/03/25	20,45			20,45		12.50	12.50	20,45				
166	02	99	2329	Cadeira Escolar Aluno 41Cm	01		2010/03/25	20,45			20,45		12.50	12.50	20,45				
166	02	99	2330	Cadeira Escolar Aluno 41Cm	01		2010/03/25	20,45			20,45		12.50	12.50	20,45				
166	02	99	2331	Cadeira Escolar Aluno 41Cm	01		2010/03/25	20,45			20,45		12.50	12.50	20,45				
166	02	99	2332	Cadeira Escolar Aluno 41Cm	01		2010/03/25	20,45			20,45		12.50	12.50	20,45				
166	02	99	2333	Cadeira Escolar Aluno 41Cm	01		2010/03/25	20,45			20,45		12.50	12.50	20,45				
166	02	99	2334	Cadeira Escolar Aluno 41Cm	01		2010/03/25	20,45			20,45		12.50	12.50	20,45				
166	02	99	2335	Cadeira Escolar Aluno 41Cm	01		2010/03/25	20,45			20,45		12.50	12.50	20,45				
166	02	99	2336	Cadeira Escolar Aluno 41Cm	01		2010/03/25	20,45			20,45		12.50	12.50	20,45				
166	02	99	2337	Cadeira Escolar Aluno 41Cm	01		2010/03/25	20,45			20,45		12.50	12.50	20,45				
166	02	99	2338	Cadeira Escolar Aluno 41Cm	01		2010/03/25	20,45			20,45		12.50	12.50	20,45				
166	02	99	2339	Cadeira Escolar Aluno 41Cm	01		2010/03/25	20,45			20,45		12.50	12.50	20,45				
166	02	99	2340	Cadeira Escolar Aluno 41Cm	01		2010/03/25	20,45			20,45		12.50	12.50	20,45				
166	02	99	2341	Cadeira Escolar Aluno 41Cm	01		2010/03/25	20,45			20,45		12.50	12.50	20,45				
166	02	99	2342	Cadeira Escolar Aluno 41Cm	01		2010/03/25	20,45			20,45		12.50	12.50	20,45				
166	02	99	2343	Cadeira Escolar Aluno 41Cm	01		2010/03/25	20,45			20,45		12.50	12.50	20,45				
166	02	99	2344	Cadeira Escolar Aluno 41Cm	01		2010/03/25	20,45			20,45		12.50	12.50	20,45				
166	02	99	2345	Cadeira Escolar Aluno 41Cm	01		2010/03/25	20,45			20,45		12.50	12.50	20,45				
166	02	99	2346	Cadeira Escolar Aluno 41Cm	01		2010/03/25	20,45			20,45		12.50	12.50	20,45				
166	02	99	2347	Cadeira Escolar Aluno 41Cm	01		2010/03/25	20,45			20,45		12.50	12.50	20,45				
166	02	99	2348	Cadeira Escolar Aluno 41Cm	01		2010/03/25	20,45			20,45		12.50	12.50	20,45				
166	02	99	2349	Cadeira Escolar Aluno 41Cm	01		2010/03/25	20,45			20,45		12.50	12.50	20,45				
166	02	99	2350	Cadeira Escolar Aluno 41Cm	01		2010/03/25	20,45			20,45		12.50	12.50	20,45				
166	02	99	2351	Cadeira Escolar Aluno 41Cm	01		2010/03/25	20,45			20,45		12.50	12.50	20,45				
166	02	99	2352	Cadeira Escolar Aluno 41Cm	01		2010/03/25	20,45			20,45		12.50	12.50	20,45				
166	02	99	2353	Cadeira Escolar Aluno 41Cm	01		2010/03/25	20,45			20,45		12.50	12.50	20,45				
166	02	99	2354	Cadeira Escolar Aluno 41Cm	01		2010/03/25	20,45			20,45		12.50	12.50	20,45				
166	02	99	2355	Cadeira Escolar Aluno 41Cm	01		2010/03/25	20,45			20,45		12.50	12.50	20,45				
166	02	99	2356	Cadeira Escolar Aluno 41Cm	01		2010/03/25	20,45			20,45		12.50	12.50	20,45				
166	02	99	2357	Cadeira Escolar Aluno 41Cm	01		2010/03/25	20,45			20,45		12.50	12.50	20,45				
166	02	99	2358	Cadeira Escolar Aluno 41Cm	01		2010/03/25	20,45			20,45		12.50	12.50	20,45				
166	02	99	2359	Cadeira Escolar Aluno 41Cm	01		2010/03/25	20,45			20,45		12.50	12.50	20,45				
166	02	99	2360	Cadeira Escolar Aluno 41Cm	01		2010/03/25	20,45			20,45		12.50	12.50	20,45				
166	02	99	2361	Cadeira Escolar Aluno 41Cm	01		2010/03/25	20,45			20,45		12.50	12.50	20,45				
166	02	99	2362	Cadeira Escolar Aluno 41Cm	01		2010/03/25	20,45			20,45		12.50	12.50	20,45				
166	02	99	2363	Cadeira Escolar Aluno 41Cm	01		2010/03/25	20,45			20,45		12.50	12.50	20,45				
166	02	99	2364	Cadeira Escolar Aluno 41Cm	01		2010/03/25	20,45			20,45		12.50	12.50	20,45				
166	02	99	2365	Cadeira Escolar Aluno 41Cm	01		2010/03/25	20,45			20,45		12.50	12.50	20,45				
166	02	99	2366	Cadeira Escolar Aluno 41Cm	01		2010/03/25	20,45			20,45		12.50	12.50	20,45				
166	02	99	2367	Cadeira Escolar Aluno 41Cm	01		2010/03/25	20,45			20,45		12.50	12.50	20,45				
166	02	99	2368	Cadeira Escolar Aluno 41Cm	01		2010/03/25	20,45			20,45		12.50	12.50	20,45				
166	02	99	2369	Cadeira Escolar Aluno 41Cm	01		2010/03/25	20,45			20,45		12.50	12.50	20,45				
166	02	99	2370	Cadeira Escolar Aluno 41Cm	01		2010/03/25	20,45			20,45		12.50	12.50	20,45				
166	02	99	2371	Cadeira Escolar Aluno 41Cm	01		2010/03/25	20,45			20,45		12.50	12.50	20,45				
166	02	99	2372	Cadeira Escolar Aluno 41Cm	01		2010/03/25	20,45			20,45		12.50	12.50	20,45				
166	02	99	2373	Cadeira Escolar Aluno 41Cm	01		2010/03/25	20,45			20,45		12.50	12.50	20,45				
166	02	99	2374	Cadeira Escolar Aluno 41Cm	01		2010/03/25	20,45			20,45		12.50	12.50	20,45				
166	02	99	2375	Cadeira Escolar Aluno 41Cm	01		2010/03/25	20,45			20,45		12.50	12.50	20,45				
166	02	99	2376	Cadeira Escolar Aluno 41Cm	01		2010/03/25	20,45			20,45		12.50	12.50	20,45				
166	02	99	2377	Cadeira Escolar Aluno 41Cm	01		2010/03/25	20,45			20,45		12.50	12.50	20,45				
166	02	99	2378	Cadeira Escolar Aluno 41Cm	01		2010/03/25	20,45			20,45		12.50	12.50	20,45				

TOTAL PARA A CONTA [42.3] :	359.369,18		359.369,18	13.407,62	347.630,19	11.738,99	5.022,60
TOTAL (ACUMULADO) :	23.437.656,03	5.015.733,45	15.445.214,29	450.744,29	8.586.822,51	12.850.833,52	5.022,60

IDENTIFICAÇÃO DO BEM					AQUISIÇÃO		ATIVO BRUTO	VARIAÇÃO PATRIMONIAL		Valor Patrimonial Actualizado	REINTEGRAÇÕES E AMORTIZAÇÕES			Valor Patrimonial Líquido	ALIENAÇÕES/ABATES/TRANSFER. (Valor Bruto do Abate)	
Cl.	Tipo	Bem	Nr.Inv.	Descrição	Met	Tipo	Data	Valor Aquisição	T.	Data	Valor		Ex.	I Vu A.	Do Período	Acumuladas		T.	Valor	Data
166	02	55	2874	Cadeira Escolar Aluno 4lMax	01		2018/03/26	20,45				20,45		12.50	12.50	20,45				
166	02	55	2875	Cadeira Escolar Aluno 4lMax	01		2018/03/26	20,45				20,45		12.50	12.50	20,45				
166	02	55	2881	Cadeira Escolar Aluno 4lMax	01		2018/03/26	20,45				20,45		12.50	12.50	20,45				
166	02	55	2882	Cadeira Escolar Aluno 4lMax	01		2018/03/26	20,45				20,45		12.50	12.50	20,45				
166	02	55	2883	Cadeira Escolar Aluno 4lMax	01		2018/03/26	20,45				20,45		12.50	12.50	20,45				
166	02	55	2884	Cadeira Escolar Aluno 4lMax	01		2018/03/26	20,45				20,45		12.50	12.50	20,45				
166	02	55	2885	Cadeira Escolar Aluno 4lMax	01		2018/03/26	20,45				20,45		12.50	12.50	20,45				
166	02	55	2886	Cadeira Escolar Aluno 4lMax	01		2018/03/26	20,45				20,45		12.50	12.50	20,45				
166	02	55	2887	Cadeira Escolar Aluno 4lMax	01		2018/03/26	20,45				20,45		12.50	12.50	20,45				
166	02	55	2888	Cadeira Escolar Aluno 4lMax	01		2018/03/26	20,45				20,45		12.50	12.50	20,45				
166	02	55	2889	Cadeira Escolar Aluno 4lMax	01		2018/03/26	20,45				20,45		12.50	12.50	20,45				
166	02	55	2890	Cadeira Escolar Aluno 4lMax	01		2018/03/26	20,45				20,45		12.50	12.50	20,45				
166	02	55	2891	Cadeira Escolar Aluno 4lMax	01		2018/03/26	20,45				20,45		12.50	12.50	20,45				
166	02	55	2892	Cadeira Escolar Aluno 4lMax	01		2018/03/26	20,45				20,45		12.50	12.50	20,45				
166	02	55	2893	Cadeira Escolar Aluno 4lMax	01		2018/03/26	20,45				20,45		12.50	12.50	20,45				
166	02	55	2894	Cadeira Escolar Aluno 4lMax	01		2018/03/26	20,45				20,45		12.50	12.50	20,45				
166	02	55	2895	Cadeira Escolar Aluno 4lMax	01		2018/03/26	20,45				20,45		12.50	12.50	20,45				
166	02	55	2896	Cadeira Escolar Aluno 4lMax	01		2018/03/26	20,45				20,45		12.50	12.50	20,45				
166	02	55	2897	Cadeira Escolar Aluno 4lMax	01		2018/03/26	20,45				20,45		12.50	12.50	20,45				
166	02	55	2898	Cadeira Escolar Aluno 4lMax	01		2018/03/26	20,45				20,45		12.50	12.50	20,45				
166	02	55	2899	Cadeira Escolar Aluno 4lMax	01		2018/03/26	20,45				20,45		12.50	12.50	20,45				
166	02	55	2900	Cadeira Escolar Aluno 4lMax	01		2018/03/26	20,45				20,45		12.50	12.50	20,45				
166	02	55	2901	Cadeira Escolar Aluno 4lMax	01		2018/03/26	20,45				20,45		12.50	12.50	20,45				
166	02	55	2902	Cadeira Escolar Aluno 4lMax	01		2018/03/26	20,45				20,45		12.50	12.50	20,45				
166	02	55	2903	Cadeira Escolar Aluno 4lMax	01		2018/03/26	20,45				20,45		12.50	12.50	20,45				
166	02	55	2904	Cadeira Escolar Aluno 4lMax	01		2018/03/26	20,45				20,45		12.50	12.50	20,45				
166	02	55	2905	Cadeira Escolar Aluno 4lMax	01		2018/03/26	20,45				20,45		12.50	12.50	20,45				
166	02	55	2906	Cadeira Escolar Aluno 4lMax	01		2018/03/26	20,45				20,45		12.50	12.50	20,45				
166	02	55	2907	Cadeira Escolar Aluno 4lMax	01		2018/03/26	20,45				20,45		12.50	12.50	20,45				
166	02	55	2908	Cadeira Escolar Aluno 4lMax	01		2018/03/26	20,45				20,45		12.50	12.50	20,45				
166	02	55	2909	Cadeira Escolar Aluno 4lMax	01		2018/03/26	20,45				20,45		12.50	12.50	20,45				
166	02	55	2910	Cadeira Escolar Aluno 4lMax	01		2018/03/26	20,45				20,45		12.50	12.50	20,45				
166	02	55	2911	Cadeira Escolar Aluno 4lMax	01		2018/03/26	20,45				20,45		12.50	12.50	20,45				
166	02	55	2912	Cadeira Escolar Aluno 4lMax	01		2018/03/26	20,45				20,45		12.50	12.50	20,45				
166	02	55	2913	Cadeira Escolar Aluno 4lMax	01		2018/03/26	20,45				20,45		12.50	12.50	20,45				
166	02	55	2914	Cadeira Escolar Aluno 4lMax	01		2018/03/26	20,45				20,45		12.50	12.50	20,45				
166	02	55	2915	Cadeira Escolar Aluno 4lMax	01		2018/03/26	20,45				20,45		12.50	12.50	20,45				
166	02	55	2916	Cadeira Escolar Aluno 4lMax	01		2018/03/26	20,45				20,45		12.50	12.50	20,45				
166	02	55	2917	Cadeira Escolar Aluno 4lMax	01		2018/03/26	20,45				20,45		12.50	12.50	20,45				
166	02	55	2918	Cadeira Escolar Aluno 4lMax	01		2018/03/26	20,45				20,45		12.50	12.50	20,45				
166	02	55	2919	Cadeira Escolar Aluno 4lMax	01		2018/03/26	20,45				20,45		12.50	12.50	20,45				
166	02	55	2920	Cadeira Escolar Aluno 4lMax	01		2018/03/26	20,45				20,45		12.50	12.50	20,45				
166	02	55	2921	Cadeira Escolar Aluno 4lMax	01		2018/03/26	20,45				20,45		12.50	12.50	20,45				
166	02	55	2922	Cadeira Escolar Aluno 4lMax	01		2018/03/26	20,45				20,45		12.50	12.50	20,45				
166	02	55	2923	Cadeira Escolar Aluno 4lMax	01		2018/03/26	20,45				20,45		12.50	12.50	20,45				
166	02	55	2924	Cadeira Escolar Aluno 4lMax	01		2018/03/26	20,45				20,45		12.50	12.50	20,45				
166	02	55	2925	Cadeira Escolar Aluno 4lMax	01		2018/03/26	20,45				20,45		12.50	12.50	20,45				
166	02	55	2926	Cadeira Escolar Aluno 4lMax	01		2018/03/26	20,45				20,45		12.50	12.50	20,45				
166	02	55	2927	Cadeira Escolar Aluno 4lMax	01		2018/03/26	20,45				20,45		12.50	12.50	20,45				
166	02	55	2928	Cadeira Escolar Aluno 4lMax	01		2018/03/26	20,45				20,45		12.50	12.50	20,45				
166	02	55	2929	Cadeira Escolar Aluno 4lMax	01		2018/03/26	20,45				20,45		12.50	12.50	20,45				
166	02	55	2930	CADEIRA ESCOLAR ALUNO 4lMax (transportado CCL)	01		2018/03/26	20,45				20,45		12.50	12.50	20,45				
166	02	55	2931	Cadeira Escolar Aluno 4lMax	01		2018/03/26	20,45				20,45		12.50	12.50	20,45				
166	02	55	2932	Cadeira Escolar Aluno 4lMax	01		2018/03/26	20,45				20,45		12.50	12.50	20,45				
166	02	55	2933	Mesa Escolar Dupla c/ 120Cm60Cm650	01		2018/03/26	45,90				45,90		12.50	12.50	45,90				
166	02	55	2934	Mesa Escolar Dupla c/ 120Cm60Cm650	01		2018/03/26	45,90				45,90		12.50	12.50	45,90				
166	02	55	2935	Mesa Escolar Dupla c/ 120Cm60Cm650	01		2018/03/26	45,90				45,90		12.50	12.50	45,90				
166	02	55	2936	Mesa Escolar Dupla c/ 120Cm60Cm650	01		2018/03/26	45,90				45,90		12.50	12.50	45,90				
166	02	55	2937	Mesa Escolar Dupla c/ 120Cm60Cm650	01		2018/03/26	45,90				45,90		12.50	12.50	45,90				
166	02	55	2938	Mesa Escolar Dupla c/ 120Cm60Cm650	01		2018/03/26	45,90				45,90		12.50	12.50	45,90				
166	02	55	2939	Mesa Escolar Dupla c/ 120Cm60Cm650	01		2018/03/26	45,90				45,90		12.50	12.50	45,90				
166	02	55	2940	Mesa Escolar Dupla c/ 120Cm60Cm650	01		2018/03/26	45,90				45,90		12.50	12.50	45,90				
166	02	55	2941	Mesa Escolar Dupla c/ 120Cm60Cm650	01		2018/03/26	45,90				45,90		12.50	12.50	45,90				

TOTAL PARA A CONTA [42.3] :	369.887,30		369.887,30	13.077,50	345.150,91	11.736,39	3.000,60
TOTAL [ACTIVADO] :	23.419.174,20	2.003.733,45	25.436.732,41	430.744,62	3.566.340,63	20.108.021,73	3.000,60

IDENTIFICAÇÃO DO BEM					AQUISIÇÃO		ACTIVO EXTRA	VARIAÇÃO PATRIMONIAL		Valor Patrimonial Actualizado	REINTEGRAÇÕES E AMORTIZAÇÕES			Valor Patrimonial Líquido	ALIENAÇÕES/ABATES/TRANSFER. (Valor Bruto do Abate)	
Cl.	Tipo	Bem	Nr.Inv.	Descrição	Nat	Tipo Data	Valor Aquisição	T.	Data Valor		Ex.	I Ta A.	Do Período Acumulados		T.	Valor Data
166	02	99	2342	Mesa Escolar Dupla c/ 120Xx60Xx650	01	2010/03/25	45,95			45,95	12.50	12.50	45,95			
166	02	99	2343	Mesa Escolar Dupla c/ 120Xx60Xx650	01	2010/03/25	45,95			45,95	12.50	12.50	45,95			
166	02	99	2344	Mesa Escolar Dupla c/ 120Xx60Xx650	01	2010/03/25	45,95			45,95	12.50	12.50	45,95			
166	02	99	2345	Mesa Escolar Dupla c/ 120Xx60Xx650	01	2010/03/25	45,95			45,95	12.50	12.50	45,95			
166	02	99	2346	Mesa Escolar Dupla c/ 120Xx60Xx650	01	2010/03/25	45,95			45,95	12.50	12.50	45,95			
166	02	99	2347	Mesa Escolar Dupla c/ 120Xx60Xx650	01	2010/03/25	45,95			45,95	12.50	12.50	45,95			
166	02	99	2348	Mesa Escolar Dupla c/ 120Xx60Xx650	01	2010/03/25	45,95			45,95	12.50	12.50	45,95			
166	02	99	2349	Mesa Escolar Dupla c/ 120Xx60Xx650	01	2010/03/25	45,95			45,95	12.50	12.50	45,95			
166	02	99	2350	Mesa Escolar Dupla c/ 120Xx60Xx650	01	2010/03/25	45,95			45,95	12.50	12.50	45,95			
166	02	99	2351	Mesa Escolar Dupla c/ 120Xx60Xx650	01	2010/03/25	45,95			45,95	12.50	12.50	45,95			
166	02	99	2352	Mesa Escolar Dupla c/ 120Xx60Xx650	01	2010/03/25	45,95			45,95	12.50	12.50	45,95			
166	02	99	2353	Mesa Escolar Dupla c/ 120Xx60Xx650	01	2010/03/25	45,95			45,95	12.50	12.50	45,95			
166	02	99	2354	Mesa Escolar Dupla c/ 120Xx60Xx650	01	2010/03/25	45,95			45,95	12.50	12.50	45,95			
166	02	99	2355	Mesa Escolar Dupla c/ 120Xx60Xx650	01	2010/03/25	45,95			45,95	12.50	12.50	45,95			
166	02	99	2356	Mesa Escolar Dupla c/ 120Xx60Xx650	01	2010/03/25	45,95			45,95	12.50	12.50	45,95			
166	02	99	2357	Mesa Escolar Dupla c/ 120Xx60Xx650	01	2010/03/25	45,95			45,95	12.50	12.50	45,95			
166	02	99	2358	Mesa Escolar Dupla c/ 120Xx60Xx650 (transportado CEC)	01	2010/03/25	45,95			45,95	12.50	12.50	45,95			
166	02	99	2359	Mesa Escolar Dupla c/ 120Xx60Xx650	01	2010/03/25	45,95			45,95	12.50	12.50	45,95			
166	02	99	2360	Mesa Escolar Dupla c/ 120Xx60Xx650	01	2010/03/25	45,95			45,95	12.50	12.50	45,95			
166	02	99	2361	Mesa Escolar Dupla c/ 120Xx60Xx650	01	2010/03/25	45,95			45,95	12.50	12.50	45,95			
166	02	99	2362	Mesa Escolar Dupla c/ 120Xx60Xx650	01	2010/03/25	45,95			45,95	12.50	12.50	45,95			
166	02	99	2363	Mesa Escolar Dupla c/ 120Xx60Xx650	01	2010/03/25	45,95			45,95	12.50	12.50	45,95			
166	02	99	2364	Mesa Escolar Dupla c/ 120Xx60Xx650	01	2010/03/25	45,95			45,95	12.50	12.50	45,95			
166	02	99	2365	Mesa Escolar Dupla c/ 120Xx60Xx650	01	2010/03/25	45,95			45,95	12.50	12.50	45,95			
166	02	99	2366	Mesa Escolar Dupla c/ 120Xx60Xx650	01	2010/03/25	45,95			45,95	12.50	12.50	45,95			
166	02	99	2367	Mesa Escolar Dupla c/ 120Xx60Xx650	01	2010/03/25	45,95			45,95	12.50	12.50	45,95			
166	02	99	2368	Mesa Escolar Dupla c/ 120Xx60Xx650	01	2010/03/25	45,95			45,95	12.50	12.50	45,95			
166	02	99	2369	Mesa Escolar Dupla c/ 120Xx60Xx650	01	2010/03/25	45,95			45,95	12.50	12.50	45,95			
166	02	99	2370	Mesa Escolar Dupla c/ 120Xx60Xx650	01	2010/03/25	45,95			45,95	12.50	12.50	45,95			
166	02	99	2371	Mesa Escolar Dupla c/ 120Xx60Xx650	01	2010/03/25	45,95			45,95	12.50	12.50	45,95			
166	02	99	2372	Mesa Escolar Dupla c/ 120Xx60Xx650	01	2010/03/25	45,95			45,95	12.50	12.50	45,95			
166	02	99	2373	Mesa Escolar Dupla c/ 120Xx60Xx650	01	2010/03/25	45,95			45,95	12.50	12.50	45,95			
166	02	99	2374	Mesa Escolar Dupla c/ 120Xx60Xx650	01	2010/03/25	45,95			45,95	12.50	12.50	45,95			
166	02	99	2375	Mesa Escolar Dupla c/ 120Xx60Xx650	01	2010/03/25	45,95			45,95	12.50	12.50	45,95			
166	02	99	2376	Mesa Escolar Dupla c/ 120Xx60Xx650	01	2010/03/25	45,95			45,95	12.50	12.50	45,95			
166	02	99	2377	Mesa Escolar Dupla c/ 120Xx60Xx650	01	2010/03/25	45,95			45,95	12.50	12.50	45,95			
166	02	99	2378	Mesa Escolar Dupla c/ 120Xx60Xx650	01	2010/03/25	45,95			45,95	12.50	12.50	45,95			
166	02	99	2379	Mesa Escolar Dupla c/ 120Xx60Xx650	01	2010/03/25	45,95			45,95	12.50	12.50	45,95			
166	02	99	2380	Mesa Escolar Dupla c/ 120Xx60Xx650	01	2010/03/25	45,95			45,95	12.50	12.50	45,95			
166	02	99	2381	Mesa Escolar Dupla c/ 120Xx60Xx650	01	2010/03/25	45,95			45,95	12.50	12.50	45,95			
166	02	99	2382	Mesa Escolar Dupla c/ 120Xx60Xx650	01	2010/03/25	45,95			45,95	12.50	12.50	45,95			
166	02	99	2383	Mesa Escolar Dupla c/ 120Xx60Xx650	01	2010/03/25	45,95			45,95	12.50	12.50	45,95			
166	02	99	2384	Mesa Escolar Dupla c/ 120Xx60Xx650	01	2010/03/25	45,95			45,95	12.50	12.50	45,95			
166	02	99	2385	Mesa Escolar Dupla c/ 120Xx60Xx650 (transportado CEC)	01	2010/03/25	45,95			45,95	12.50	12.50	45,95			
166	02	99	2386	Mesa Escolar Dupla c/ 120Xx60Xx650	01	2010/03/25	45,95			45,95	12.50	12.50	45,95			
166	02	99	2387	Mesa Escolar Dupla c/ 120Xx60Xx650	01	2010/03/25	45,95			45,95	12.50	12.50	45,95			
166	02	99	2388	Mesa Escolar Dupla c/ 120Xx60Xx650	01	2010/03/25	45,95			45,95	12.50	12.50	45,95			
166	02	99	2389	Mesa Escolar Dupla c/ 120Xx60Xx650	01	2010/03/25	45,95			45,95	12.50	12.50	45,95			
166	02	99	2390	Mesa Escolar Dupla c/ 120Xx60Xx650	01	2010/03/25	45,95			45,95	12.50	12.50	45,95			
166	02	99	2391	Mesa Escolar Dupla c/ 120Xx60Xx650	01	2010/03/25	45,95			45,95	12.50	12.50	45,95			
166	02	99	2392	Mesa Escolar Dupla c/ 120Xx60Xx650	01	2010/03/25	45,95			45,95	12.50	12.50	45,95			
166	02	99	2393	Mesa Escolar Dupla c/ 120Xx60Xx650	01	2010/03/25	45,95			45,95	12.50	12.50	45,95			
166	02	99	2394	Mesa Escolar Dupla c/ 120Xx60Xx650	01	2010/03/25	45,95			45,95	12.50	12.50	45,95			
166	02	99	2395	Mesa Escolar Dupla c/ 120Xx60Xx650	01	2010/03/25	45,95			45,95	12.50	12.50	45,95			
166	02	99	2396	Mesa Escolar Dupla c/ 120Xx60Xx650	01	2010/03/25	45,95			45,95	12.50	12.50	45,95			
166	02	99	2397	Mesa Escolar Dupla c/ 120Xx60Xx650	01	2010/03/25	45,95			45,95	12.50	12.50	45,95			
166	02	99	2398	Mesa Escolar Dupla c/ 120Xx60Xx650	01	2010/03/25	45,95			45,95	12.50	12.50	45,95			
166	02	99	2399	Mesa Escolar Dupla c/ 120Xx60Xx650	01	2010/03/25	45,95			45,95	12.50	12.50	45,95			
166	02	99	2400	Mesa Escolar Dupla c/ 120Xx60Xx650	01	2010/03/25	45,95			45,95	12.50	12.50	45,95			
166	02	99	2401	Mesa Escolar Dupla c/ 120Xx60Xx650	01	2010/03/25	45,95			45,95	12.50	12.50	45,95			
166	02	99	2402	Mesa Escolar Dupla c/ 120Xx60Xx650	01	2010/03/25	45,95			45,95	12.50	12.50	45,95			
166	02	99	2403	Mesa Escolar Dupla c/ 120Xx60Xx650	01	2010/03/25	45,95			45,95	12.50	12.50	45,95			

TOTAL PARA A CONTA [42.3] :	369.738,96		369.738,96	13.077,52	352.661,07	16.736,59	3.922,45	
TOTAL (ACUMULADO) :	33.422.624,96	1.043.733,45	35.646.560,17	450.744,22	1.811.143,24	22.138.321,76	3.922,45	

IDENTIFICAÇÃO DO BEM					AQUISIÇÃO		ACTIVO BRUTO	VARIAÇÃO PATRIMONIAL		Valor Patrimonial Actualizado	REINTEGRAÇÕES E AMORTIZAÇÕES			Valor Patrimonial Líquido	ALIENAÇÕES/ABATES/TRANSFER. (Valor Bruto do Abate)	
Cl.	Tipo	Sec	Nr.Inv.	Descrição	Nat	Tipo Data	Valor Aquisição	T.	Data Valor		Ex.	I Ex A. Do Período	Acumuladas		T. Valor	Data
166	02	55	3004	Mesa Escolar Dupla c/ 120x60x60x60	01	2010/03/26	45,99			45,99	12.50	12.50	45,99			
166	02	55	3005	Mesa Escolar Dupla c/ 120x60x60x60	01	2010/03/26	45,99			45,99	12.50	12.50	45,99			
166	02	55	3006	Mesa Escolar Dupla c/ 120x60x60x60	01	2010/03/26	45,99			45,99	12.50	12.50	45,99			
166	02	55	3007	Mesa Escolar Dupla c/ 120x60x60x60	01	2010/03/26	45,99			45,99	12.50	12.50	45,99			
166	02	55	3008	Mesa Escolar Dupla c/ 120x60x60x60	01	2010/03/26	45,99			45,99	12.50	12.50	45,99			
166	02	55	3009	Mesa Escolar Dupla c/ 120x60x60x60	01	2010/03/26	45,99			45,99	12.50	12.50	45,99			
166	02	55	3010	Mesa Escolar Dupla c/ 120x60x60x60	01	2010/03/26	45,99			45,99	12.50	12.50	45,99			
166	02	55	3011	Mesa Escolar Dupla c/ 120x60x60x60	01	2010/03/26	45,99			45,99	12.50	12.50	45,99			
166	02	55	3012	Mesa Escolar Dupla c/ 120x60x60x60	01	2010/03/26	45,99			45,99	12.50	12.50	45,99			
166	02	55	3013	Mesa Escolar Dupla c/ 120x60x60x60	01	2010/03/26	45,99			45,99	12.50	12.50	45,99			
166	02	55	3014	Mesa Escolar Dupla c/ 120x60x60x60	01	2010/03/26	45,99			45,99	12.50	12.50	45,99			
166	02	55	3015	Mesa Escolar Dupla c/ 120x60x60x60	01	2010/03/26	45,99			45,99	12.50	12.50	45,99			
166	02	55	3016	Mesa Escolar Dupla c/ 120x60x60x60	01	2010/03/26	45,99			45,99	12.50	12.50	45,99			
166	02	55	3017	Mesa Escolar Dupla c/ 120x60x60x60	01	2010/03/26	45,99			45,99	12.50	12.50	45,99			
166	02	55	3018	Mesa Escolar Dupla c/ 120x60x60x60	01	2010/03/26	45,99			45,99	12.50	12.50	45,99			
166	02	55	3019	Mesa Escolar Dupla c/ 120x60x60x60	01	2010/03/26	45,99			45,99	12.50	12.50	45,99			
166	02	55	3020	Mesa Escolar Dupla c/ 120x60x60x60	01	2010/03/26	45,99			45,99	12.50	12.50	45,99			
166	02	55	3021	Mesa Escolar Dupla c/ 120x60x60x60	01	2010/03/26	45,99			45,99	12.50	12.50	45,99			
166	02	55	3022	Mesa Escolar Dupla c/ 120x60x60x60	01	2010/03/26	45,99			45,99	12.50	12.50	45,99			
166	02	55	3023	Mesa Escolar Dupla c/ 120x60x60x60	01	2010/03/26	45,99			45,99	12.50	12.50	45,99			
166	02	55	3024	Mesa Escolar Dupla c/ 120x60x60x60	01	2010/03/26	45,99			45,99	12.50	12.50	45,99			
166	02	55	3025	Mesa Escolar Dupla c/ 120x60x60x60	01	2010/03/26	45,99			45,99	12.50	12.50	45,99			
166	02	55	3026	Mesa Escolar Dupla c/ 120x60x60x60	01	2010/03/26	45,99			45,99	12.50	12.50	45,99			
166	02	55	3027	Mesa Escolar Dupla c/ 120x60x60x60	01	2010/03/26	45,99			45,99	12.50	12.50	45,99			
166	02	55	3028	Mesa Escolar Dupla c/ 120x60x60x60	01	2010/03/26	45,99			45,99	12.50	12.50	45,99			
166	02	55	3029	Mesa Escolar Dupla c/ 120x60x60x60	01	2010/03/26	45,99			45,99	12.50	12.50	45,99			
166	02	55	3030	Mesa Escolar Dupla c/ 120x60x60x60	01	2010/03/26	45,99			45,99	12.50	12.50	45,99			
166	02	55	3031	Mesa Escolar Dupla c/ 120x60x60x60	01	2010/03/26	45,99			45,99	12.50	12.50	45,99			
166	02	55	3032	Mesa Escolar Dupla c/ 120x60x60x60	01	2010/03/26	45,99			45,99	12.50	12.50	45,99			
166	02	55	3033	Mesa Escolar Dupla c/ 120x60x60x60	01	2010/03/26	45,99			45,99	12.50	12.50	45,99			
166	02	55	3034	Mesa Escolar Dupla c/ 120x60x60x60	01	2010/03/26	45,99			45,99	12.50	12.50	45,99			
166	02	55	3035	Mesa Escolar Dupla c/ 120x60x60x60	01	2010/03/26	45,99			45,99	12.50	12.50	45,99			
166	02	55	3036	Mesa Escolar Dupla c/ 120x60x60x60	01	2010/03/26	45,99			45,99	12.50	12.50	45,99			
166	02	55	3037	Mesa Escolar Dupla c/ 120x60x60x60	01	2010/03/26	45,99			45,99	12.50	12.50	45,99			
166	02	55	3038	Mesa Escolar Dupla c/ 120x60x60x60	01	2010/03/26	45,99			45,99	12.50	12.50	45,99			
166	02	55	3039	Mesa Escolar Dupla c/ 120x60x60x60	01	2010/03/26	45,99			45,99	12.50	12.50	45,99			
166	02	55	3040	Mesa Escolar Dupla c/ 120x60x60x60	01	2010/03/26	45,99			45,99	12.50	12.50	45,99			
166	02	55	3041	Mesa Escolar Dupla c/ 120x60x60x60 (transportado CEC)	01	2010/03/26	45,99			45,99	12.50	12.50	45,99			
166	02	55	3042	Mesa Escolar Dupla c/ 120x60x60x60	01	2010/03/26	45,99			45,99	12.50	12.50	45,99			
166	02	55	3043	Mesa Escolar Dupla c/ 120x60x60x60	01	2010/03/26	45,99			45,99	12.50	12.50	45,99			
166	02	55	3044	Mesa Escolar Dupla c/ 120x60x60x60	01	2010/03/26	45,99			45,99	12.50	12.50	45,99			
166	02	55	3045	Mesa Escolar Dupla c/ 120x60x60x60	01	2010/03/26	45,99			45,99	12.50	12.50	45,99			
166	02	55	3046	Mesa Escolar Dupla c/ 120x60x60x60	01	2010/03/26	45,99			45,99	12.50	12.50	45,99			
166	02	55	3047	Mesa Escolar Dupla c/ 120x60x60x60	01	2010/03/26	45,99			45,99	12.50	12.50	45,99			
166	02	55	3048	Mesa Escolar Dupla c/ 120x60x60x60	01	2010/03/26	45,99			45,99	12.50	12.50	45,99			
166	02	55	3049	Mesa Escolar Dupla c/ 120x60x60x60	01	2010/03/26	45,99			45,99	12.50	12.50	45,99			
166	02	55	3050	Mesa Escolar Dupla c/ 120x60x60x60	01	2010/03/26	45,99			45,99	12.50	12.50	45,99			
166	02	55	3051	Quadro em Porcelana Branca 250x1220	01	2010/03/26	157,30			157,30	12.50	12.50	157,30			
166	02	55	3052	Quadro em Porcelana Branca 250x1220	01	2010/03/26	157,30			157,30	12.50	12.50	157,30			
166	02	55	3053	Quadro em Porcelana Branca 250x1220	01	2010/03/26	157,30			157,30	12.50	12.50	157,30			
166	02	55	3054	Quadro em Porcelana Branca 250x1220	01	2010/03/26	157,30			157,30	12.50	12.50	157,30			
166	02	55	3055	Quadro em Porcelana Branca 250x1220	01	2010/03/26	157,30			157,30	12.50	12.50	157,30			
166	02	55	3056	Quadro em Porcelana Branca 250x1220	01	2010/03/26	157,30			157,30	12.50	12.50	157,30			
166	02	55	3057	Quadro em Porcelana Branca 250x1220	01	2010/03/26	157,30			157,30	12.50	12.50	157,30			
166	02	55	3058	Quadro em Porcelana Branca 250x1220	01	2010/03/26	157,30			157,30	12.50	12.50	157,30			
166	02	55	3059	Cadeira Aluno Cardin 36Cmm	01	2010/03/26	20,45			20,45	12.50	12.50	20,45			
166	02	55	3060	Cadeira Aluno Cardin 36Cmm	01	2010/03/26	20,45			20,45	12.50	12.50	20,45			
166	02	55	3061	Cadeira Aluno Cardin 36Cmm	01	2010/03/26	20,45			20,45	12.50	12.50	20,45			
166	02	55	3062	Cadeira Aluno Cardin 36Cmm	01	2010/03/26	20,45			20,45	12.50	12.50	20,45			
166	02	55	3063	Cadeira Aluno Cardin 36Cmm	01	2010/03/26	20,45			20,45	12.50	12.50	20,45			
166	02	55	3064	Cadeira Aluno Cardin 36Cmm	01	2010/03/26	20,45			20,45	12.50	12.50	20,45			
166	02	55	3065	Cadeira Aluno Cardin 36Cmm	01	2010/03/26	20,45			20,45	12.50	12.50	20,45			
166	02	55	3066	Cadeira Aluno Cardin 36Cmm	01	2010/03/26	20,45			20,45	12.50	12.50	20,45			

TOTAL PARA A CONTA [42.3] :	367.221,12		367.221,12	18.077,52	355.594,13	10.736,99	3.222,60	
TOTAL (ACUMULADO) :	23.425.649,20	2.813.751,45	25.651.166,09	450.744,82	3.514.774,45	12.189.291,71	3.222,60	

ENTIDADE
CMSL

Período : 1900/01/01 a 2019/12/31

MAPA ANEXO DEMONSTRAÇÕES FINANCEIRAS

CONTA AMORTIZADO : 42.3 - Equipamento básico

Data : 2020/05/11
Ano : 2019
Página : 69

IDENTIFICAÇÃO DO BEM					AQUISIÇÃO		ACTIVO EXISTO	VARIAÇÃO PATRIMONIAL		Valor Patrimonial Actualizado	REINTEGRAÇÕES E AMORTIZAÇÕES			Valor Patrimonial Líquido	ALIENAÇÕES/ABATES/TRANSFER. (Valor Bruto do Abate)		
Cl.	Tipo	Sec	No.Inv.	Descrição	Nat	Tipo	Data	Valor Aquisição	T.	Data	Valor		Ex.	I	Vr A.	Do Período	Acumuladas		T.	Valor	Data
166	02	99	3167	Cadeira Aluno Jardim 36lms	01		2016/03/25	20,45				20,45	12.50	12.50		20,45					
166	02	99	3168	Cadeira Aluno Jardim 36lms	01		2016/03/25	20,45				20,45	12.50	12.50		20,45					
166	02	99	3169	Cadeira Aluno Jardim 36lms	01		2016/03/25	20,45				20,45	12.50	12.50		20,45					
166	02	99	3170	Cadeira Aluno Jardim 36lms	01		2016/03/25	20,45				20,45	12.50	12.50		20,45					
166	02	99	3171	Cadeira Aluno Jardim 36lms	01		2016/03/25	20,45				20,45	12.50	12.50		20,45					
166	02	99	3172	Cadeira Aluno Jardim 36lms	01		2016/03/25	20,45				20,45	12.50	12.50		20,45					
166	02	99	3173	Cadeira Aluno Jardim 36lms	01		2016/03/25	20,45				20,45	12.50	12.50		20,45					
166	02	99	3174	Cadeira Aluno Jardim 36lms	01		2016/03/25	20,45				20,45	12.50	12.50		20,45					
166	02	99	3175	Cadeira Aluno Jardim 36lms	01		2016/03/25	20,45				20,45	12.50	12.50		20,45					
166	02	99	3176	Cadeira Aluno Jardim 36lms	01		2016/03/25	20,45				20,45	12.50	12.50		20,45					
166	02	99	3177	Cadeira Aluno Jardim 36lms	01		2016/03/25	20,45				20,45	12.50	12.50		20,45					
166	02	99	3178	Cadeira Aluno Jardim 36lms	01		2016/03/25	20,45				20,45	12.50	12.50		20,45					
166	02	99	3179	Cadeira Aluno Jardim 36lms	01		2016/03/25	20,45				20,45	12.50	12.50		20,45					
166	02	99	3180	Cadeira Aluno Jardim 36lms	01		2016/03/25	20,45				20,45	12.50	12.50		20,45					
166	02	99	3181	Cadeira Aluno Jardim 36lms	01		2016/03/25	20,45				20,45	12.50	12.50		20,45					
166	02	99	3182	Cadeira Aluno Jardim 36lms	01		2016/03/25	20,45				20,45	12.50	12.50		20,45					
166	02	99	3183	Cadeira Aluno Jardim 36lms	01		2016/03/25	20,45				20,45	12.50	12.50		20,45					
166	02	99	3184	Cadeira Aluno Jardim 36lms	01		2016/03/25	20,45				20,45	12.50	12.50		20,45					
166	02	99	3185	Cadeira Aluno Jardim 36lms	01		2016/03/25	20,45				20,45	12.50	12.50		20,45					
166	02	99	3186	Cadeira Aluno Jardim 36lms	01		2016/03/25	20,45				20,45	12.50	12.50		20,45					
166	02	99	3187	Cadeira Aluno Jardim 36lms	01		2016/03/25	20,45				20,45	12.50	12.50		20,45					
166	02	99	3188	Cadeira Aluno Jardim 36lms	01		2016/03/25	20,45				20,45	12.50	12.50		20,45					
166	02	99	3189	Cadeira Aluno Jardim 36lms	01		2016/03/25	20,45				20,45	12.50	12.50		20,45					
166	02	99	3190	Cadeira Aluno Jardim 36lms	01		2016/03/25	20,45				20,45	12.50	12.50		20,45					
166	02	99	3191	Cadeira Aluno Jardim 36lms	01		2016/03/25	20,45				20,45	12.50	12.50		20,45					
166	02	99	3192	Cadeira Aluno Jardim 36lms	01		2016/03/25	20,45				20,45	12.50	12.50		20,45					
166	02	99	3193	Cadeira Aluno Jardim 36lms	01		2016/03/25	20,45				20,45	12.50	12.50		20,45					
166	02	99	3194	Cadeira Aluno Jardim 36lms	01		2016/03/25	20,45				20,45	12.50	12.50		20,45					
166	02	99	3195	Cadeira Aluno Jardim 36lms	01		2016/03/25	20,45				20,45	12.50	12.50		20,45					
166	02	99	3196	Cadeira Aluno Jardim 36lms	01		2016/03/25	20,45				20,45	12.50	12.50		20,45					
166	02	99	3197	Cadeira Aluno Jardim 36lms	01		2016/03/25	20,45				20,45	12.50	12.50		20,45					
166	02	99	3198	Cadeira Aluno Jardim 36lms	01		2016/03/25	20,45				20,45	12.50	12.50		20,45					
166	02	99	3199	Cadeira Aluno Jardim 36lms	01		2016/03/25	20,45				20,45	12.50	12.50		20,45					
166	02	99	3200	Cadeira Aluno Jardim 36lms	01		2016/03/25	20,45				20,45	12.50	12.50		20,45					
166	02	99	3201	Cadeira Aluno Jardim 36lms	01		2016/03/25	20,45				20,45	12.50	12.50		20,45					
166	02	99	3202	Cadeira Aluno Jardim 36lms	01		2016/03/25	20,45				20,45	12.50	12.50		20,45					
166	02	99	3203	Cadeira Aluno Jardim 36lms	01		2016/03/25	20,45				20,45	12.50	12.50		20,45					
166	02	99	3204	Cadeira Aluno Jardim 36lms	01		2016/03/25	20,45				20,45	12.50	12.50		20,45					
166	02	99	3205	Cadeira Aluno Jardim 36lms	01		2016/03/25	20,45				20,45	12.50	12.50		20,45					
166	02	99	3206	Cadeira Aluno Jardim 36lms	01		2016/03/25	20,45				20,45	12.50	12.50		20,45					
166	02	99	3207	Cadeira Aluno Jardim 36lms	01		2016/03/25	20,45				20,45	12.50	12.50		20,45					
166	02	99	3208	Cadeira Aluno Jardim 36lms	01		2016/03/25	20,45				20,45	12.50	12.50		20,45					
166	02	99	3209	Cadeira Aluno Jardim 36lms	01		2016/03/25	20,45				20,45	12.50	12.50		20,45					
166	02	99	3210	Cadeira Aluno Jardim 36lms	01		2016/03/25	20,45				20,45	12.50	12.50		20,45					
166	02	99	3211	Cadeira Aluno Jardim 36lms	01		2016/03/25	20,45				20,45	12.50	12.50		20,45					
166	02	99	3212	Cadeira Aluno Jardim 36lms	01		2016/03/25	20,45				20,45	12.50	12.50		20,45					
166	02	99	3213	Cadeira Aluno Jardim 36lms	01		2016/03/25	20,45				20,45	12.50	12.50		20,45					
166	02	99	3214	Cadeira Aluno Jardim 36lms	01		2016/03/25	20,45				20,45	12.50	12.50		20,45					
166	02	99	3215	Cadeira Aluno Jardim 36lms	01		2016/03/25	20,45				20,45	12.50	12.50		20,45					
166	02	99	3216	Cadeira Aluno Jardim 36lms	01		2016/03/25	20,45				20,45	12.50	12.50		20,45					
166	02	99	3217	Cadeira Aluno Jardim 36lms	01		2016/03/25	20,45				20,45	12.50	12.50		20,45					
166	02	99	3218	Cadeira Aluno Jardim 36lms	01		2016/03/25	20,45				20,45	12.50	12.50		20,45					
166	02	99	3219	Cadeira Aluno Jardim 36lms	01		2016/03/25	20,45				20,45	12.50	12.50		20,45					
166	02	99	3220	Cadeira Aluno Jardim 36lms	01		2016/03/25	20,45				20,45	12.50	12.50		20,45					
166	02	99	3221	Cadeira Aluno Jardim 36lms	01		2016/03/25	20,45				20,45	12.50	12.50		20,45					
166	02	99	3222	Cadeira Aluno Jardim 36lms	01		2016/03/25	20,45				20,45	12.50	12.50		20,45					
166	02	99	3223	Cadeira Aluno Jardim 36lms	01		2016/03/25	20,45				20,45	12.50	12.50		20,45					
166	02	99	3224	Cadeira Aluno Jardim 36lms	01		2016/03/25	20,45				20,45	12.50	12.50		20,45					
166	02	99	3225	Cadeira Aluno Jardim 36lms	01		2016/03/25	20,45				20,45	12.50	12.50		20,45					
166	02	99	3226	Cadeira Aluno Jardim 36lms	01		2016/03/25	20,45				20,45	12.50	12.50		20,45					
166	02	99	3227	Cadeira Aluno Jardim 36lms	01		2016/03/25	20,45				20,45	12.50	12.50		20,45					
166	02	99	3228	Cadeira Aluno Jardim 36lms	01		2016/03/25	20,45				20,45	12.50	12.50		20,45					
166	02	99	3229	Cadeira Aluno Jardim 36lms	01		2016/03/25	20,45				20,45	12.50	12.50		20,45					
166	02	99	3230	Cadeira Aluno Jardim 36lms	01		2016/03/25	20,45				20,45	12.50	12.50		20,45					

TOTAL PARA A CONTA [42.3] :	363.633,92		363.633,92	13.077,52	356.556,47	11.736,69	3.022,65	
TOTAL (ACUMULADO) :	23.426.316,30	4.016.735,45	15.654.475,43	430.744,22	9.516.405,23	20.139.331,78	3.022,65	

IDENTIFICAÇÃO DO BEM					AQUISIÇÃO		ATIVO BRUTO	VARIAÇÃO PATRIMONIAL		Valor Patrimonial Actualizado	REINTEGRAÇÕES E AMORTIZAÇÕES			Valor Patrimonial Líquido	ALIENAÇÕES/ABATES/TRANSFER. (Valor Bruto do Bens)		
Cl.	Tipo	Bem	Nr.Inv.	Descrição	Nat	Tipo	Data (Valor Aquisição)	T.	Data	Valor		Ex. I	Ex A.	Do Período	Acumulados		T.	Valor	Data
166	02	55	3131	Cadeira Aluno Jardim 36Cms	01	2010/03/26	20,45			20,45		12.50	12.50		20,45				
166	02	55	3132	Cadeira Aluno Jardim 36Cms	01	2010/03/26	20,45			20,45		12.50	12.50		20,45				
166	02	55	3133	Cadeira Aluno Jardim 36Cms	01	2010/03/26	20,45			20,45		12.50	12.50		20,45				
166	02	55	3134	Cadeira Aluno Jardim 36Cms	01	2010/03/26	20,45			20,45		12.50	12.50		20,45				
166	02	55	3135	Cadeira Aluno Jardim 36Cms	01	2010/03/26	20,45			20,45		12.50	12.50		20,45				
166	02	55	3136	Cadeira Aluno Jardim 36Cms	01	2010/03/26	20,45			20,45		12.50	12.50		20,45				
166	02	55	3137	Cadeira Aluno Jardim 36Cms	01	2010/03/26	20,45			20,45		12.50	12.50		20,45				
166	02	55	3138	Cadeira Aluno Jardim 36Cms	01	2010/03/26	20,45			20,45		12.50	12.50		20,45				
166	02	55	3139	Cadeira Aluno Jardim 36Cms	01	2010/03/26	20,45			20,45		12.50	12.50		20,45				
166	02	55	3140	Cadeira Aluno Jardim 36Cms	01	2010/03/26	20,45			20,45		12.50	12.50		20,45				
166	02	55	3141	Cadeira Aluno Jardim 36Cms	01	2010/03/26	20,45			20,45		12.50	12.50		20,45				
166	02	55	3142	Cadeira Aluno Jardim 36Cms	01	2010/03/26	20,45			20,45		12.50	12.50		20,45				
166	02	55	3143	Cadeira Aluno Jardim 36Cms	01	2010/03/26	20,45			20,45		12.50	12.50		20,45				
166	02	55	3144	Cadeira Aluno Jardim 36Cms	01	2010/03/26	20,45			20,45		12.50	12.50		20,45				
166	02	55	3145	Cadeira Aluno Jardim 36Cms	01	2010/03/26	20,45			20,45		12.50	12.50		20,45				
166	02	55	3146	Cadeira Aluno Jardim 36Cms	01	2010/03/26	20,45			20,45		12.50	12.50		20,45				
166	02	55	3147	Cadeira Aluno Jardim 36Cms	01	2010/03/26	20,45			20,45		12.50	12.50		20,45				
166	02	55	3148	Cadeira Aluno Jardim 36Cms	01	2010/03/26	20,45			20,45		12.50	12.50		20,45				
166	02	55	3149	Cadeira Aluno Jardim 36Cms	01	2010/03/26	20,45			20,45		12.50	12.50		20,45				
166	02	55	3150	Cadeira Aluno Jardim 36Cms	01	2010/03/26	20,45			20,45		12.50	12.50		20,45				
166	02	55	3151	Cadeira Aluno Jardim 36Cms	01	2010/03/26	20,45			20,45		12.50	12.50		20,45				
166	02	55	3152	Cadeira Aluno Jardim 36Cms	01	2010/03/26	20,45			20,45		12.50	12.50		20,45				
166	02	55	3153	Cadeira Aluno Jardim 36Cms	01	2010/03/26	20,45			20,45		12.50	12.50		20,45				
166	02	55	3154	Cadeira Aluno Jardim 36Cms	01	2010/03/26	20,45			20,45		12.50	12.50		20,45				
166	02	55	3155	Cadeira Aluno Jardim 36Cms	01	2010/03/26	20,45			20,45		12.50	12.50		20,45				
166	02	55	3156	Cadeira Aluno Jardim 36Cms	01	2010/03/26	20,45			20,45		12.50	12.50		20,45				
166	02	55	3157	Cadeira Aluno Jardim 36Cms	01	2010/03/26	20,45			20,45		12.50	12.50		20,45				
166	02	55	3158	Cadeira Aluno Jardim 36Cms	01	2010/03/26	20,45			20,45		12.50	12.50		20,45				
166	02	55	3159	Cadeira Aluno Jardim 36Cms	01	2010/03/26	20,45			20,45		12.50	12.50		20,45				
166	02	55	3160	Cadeira Aluno Jardim 36Cms	01	2010/03/26	20,45			20,45		12.50	12.50		20,45				
166	02	55	3161	Cadeira Aluno Jardim 36Cms	01	2010/03/26	20,45			20,45		12.50	12.50		20,45				
166	02	55	3162	Cadeira Aluno Jardim 36Cms	01	2010/03/26	20,45			20,45		12.50	12.50		20,45				
166	02	55	3163	Mesa Escolar Circular c/1200c610	01	2010/03/26	70,15			70,15		12.50	12.50		70,15				
166	02	55	3164	Mesa Escolar Circular c/1200c610	01	2010/03/26	70,15			70,15		12.50	12.50		70,15				
166	02	55	3165	Mesa Escolar Circular c/1200c610	01	2010/03/26	70,15			70,15		12.50	12.50		70,15				
166	02	55	3166	Mesa Escolar Circular c/1200c610	01	2010/03/26	70,15			70,15		12.50	12.50		70,15				
166	02	55	3167	Mesa Escolar Circular c/1200c610	01	2010/03/26	70,15			70,15		12.50	12.50		70,15				
166	02	55	3168	Mesa Escolar Circular c/1200c610	01	2010/03/26	70,15			70,15		12.50	12.50		70,15				
166	02	55	3169	Mesa Escolar Circular c/1200c610	01	2010/03/26	70,15			70,15		12.50	12.50		70,15				
166	02	55	3170	Mesa Escolar Circular c/1200c610	01	2010/03/26	70,15			70,15		12.50	12.50		70,15				
166	02	55	3171	Mesa Escolar Circular c/1200c610	01	2010/03/26	70,15			70,15		12.50	12.50		70,15				
166	02	55	3172	Mesa Escolar Circular c/1200c610	01	2010/03/26	70,15			70,15		12.50	12.50		70,15				
166	02	55	3173	Mesa Escolar Circular c/1200c610	01	2010/03/26	70,15			70,15		12.50	12.50		70,15				
166	02	55	3174	Mesa Escolar Circular c/1200c610	01	2010/03/26	70,15			70,15		12.50	12.50		70,15				
166	02	55	3175	Mesa Escolar Circular c/1200c610	01	2010/03/26	70,15			70,15		12.50	12.50		70,15				
166	02	55	3176	Mesa Escolar Circular c/1200c610	01	2010/03/26	70,15			70,15		12.50	12.50		70,15				
166	02	55	3177	Mesa Escolar Circular c/1200c610	01	2010/03/26	70,15			70,15		12.50	12.50		70,15				
166	02	55	3178	Mesa Escolar Circular c/1200c610	01	2010/03/26	70,15			70,15		12.50	12.50		70,15				
166	02	55	3179	Mesa Refeitório STEAMLINE 1500x750x610	01	2010/03/26	193,65			193,65		12.50	12.50		193,65				
166	02	55	3180	Mesa Refeitório STEAMLINE 1500x750x610	01	2010/03/26	193,65			193,65		12.50	12.50		193,65				
166	02	55	3181	Mesa Refeitório STEAMLINE 1500x750x610	01	2010/03/26	193,65			193,65		12.50	12.50		193,65				
166	02	55	3182	Mesa Refeitório STEAMLINE 1500x750x610	01	2010/03/26	193,65			193,65		12.50	12.50		193,65				
166	02	55	3183	Mesa Refeitório STEAMLINE 1500x750x610	01	2010/03/26	193,65			193,65		12.50	12.50		193,65				
166	02	55	3184	Mesa Refeitório STEAMLINE 1500x750x610	01	2010/03/26	193,65			193,65		12.50	12.50		193,65				
166	02	55	3185	Mesa Refeitório STEAMLINE 1500x750x610	01	2010/03/26	193,65			193,65		12.50	12.50		193,65				
166	02	55	3186	Mesa Refeitório STEAMLINE 1500x750x610	01	2010/03/26	193,65			193,65		12.50	12.50		193,65				
166	02	55	3187	Mesa Refeitório STEAMLINE 1500x750x610	01	2010/03/26	193,65			193,65		12.50	12.50		193,65				
166	02	55	3188	Mesa Refeitório STEAMLINE 1500x750x610	01	2010/03/26	193,65			193,65		12.50	12.50		193,65				
166	02	55	3189	Mesa Refeitório STEAMLINE 1500x750x610	01	2010/03/26	193,65			193,65		12.50	12.50		193,65				
166	02	55	3190	Mesa Refeitório STEAMLINE 1500x750x610	01	2010/03/26	193,65			193,65		12.50	12.50		193,65				
166	02	55	3191	Mesa Refeitório STEAMLINE 1500x750x610	01	2010/03/26	193,65			193,65		12.50	12.50		193,65				
166	02	55	3192	Mesa Refeitório STEAMLINE 1500x750x610	01	2010/03/26	193,65			193,65		12.50	12.50		193,65				
166	02	55	3193	Mesa Refeitório STEAMLINE 1500x750x610	01	2010/03/26	193,65			193,65		12.50	12.50		193,65				
166	02	55	3194	Mesa Refeitório STEAMLINE 1500x750x610	01	2010/03/26	193,65			193,65		12.50	12.50		193,65				

TOTAL PARA A CONTA (42.3) :	573.504,50		573.504,50	13.047,52	581.747,31	11.756,69	3.222,63
TOTAL (ACUMULADO) :	23.431.791,70	2.618.735,49	15.659.349,41	400.744,25	8.550.655,13	22.109.051,78	3.222,63

IDENTIFICAÇÃO DO BEM					AQUISIÇÃO		ACTIVO EXISTE	VARIAÇÃO PATRIMONIAL		Valor Patrimonial Actualizado	REINTEGRAÇÕES E AMORTIZAÇÕES			Valor Patrimonial Líquido	ALIENAÇÕES/ABATES/TRANSFER. (Valor Bruto do Bem)	
Cl.	Tipo	Sec	Nr.Inv.	Descrição	Nat	Tipo Data	(Valor Aquisição)	T.	Data Valor		In. I Ex A.	Do Período	Acumuladas		T. Valor	Data
166	02	99	3195	Cadeira em Propileno Várias Cores Pequena	01	2010/03/26	20,45			20,45	12.50	12.50	20,45			
166	02	99	3196	Cadeira em Propileno Várias Cores Pequena	01	2010/03/26	20,45			20,45	12.50	12.50	20,45			
166	02	99	3197	Cadeira em Propileno Várias Cores Pequena	01	2010/03/26	20,45			20,45	12.50	12.50	20,45			
166	02	99	3198	Cadeira em Propileno Várias Cores Pequena	01	2010/03/26	20,45			20,45	12.50	12.50	20,45			
166	02	99	3199	Cadeira em Propileno Várias Cores Pequena	01	2010/03/26	20,45			20,45	12.50	12.50	20,45			
166	02	99	3200	Cadeira em Propileno Várias Cores Pequena	01	2010/03/26	20,45			20,45	12.50	12.50	20,45			
166	02	99	3201	Cadeira em Propileno Várias Cores Pequena	01	2010/03/26	20,45			20,45	12.50	12.50	20,45			
166	02	99	3202	CADEIRA EM PROPILENO VARIAS CORES PEQUENA (transportado CEC)	01	2010/03/26	20,45			20,45	12.50	12.50	20,45			
166	02	99	3203	CADEIRA EM PROPILENO VARIAS CORES PEQUENA (transportado CEC)	01	2010/03/26	20,45			20,45	12.50	12.50	20,45			
166	02	99	3204	CADEIRA EM PROPILENO VARIAS CORES PEQUENA (transportado CEC)	01	2010/03/26	20,45			20,45	12.50	12.50	20,45			
166	02	99	3205	CADEIRA EM PROPILENO VARIAS CORES PEQUENA (transportado CEC)	01	2010/03/26	20,45			20,45	12.50	12.50	20,45			
166	02	99	3206	CADEIRA EM PROPILENO VARIAS CORES PEQUENA (transportado CEC)	01	2010/03/26	20,45			20,45	12.50	12.50	20,45			
166	02	99	3207	CADEIRA EM PROPILENO VARIAS CORES PEQUENA (transportado CEC)	01	2010/03/26	20,45			20,45	12.50	12.50	20,45			
166	02	99	3208	CADEIRA EM PROPILENO VARIAS CORES PEQUENA (transportado CEC)	01	2010/03/26	20,45			20,45	12.50	12.50	20,45			
166	02	99	3209	CADEIRA EM PROPILENO VARIAS CORES PEQUENA (transportado CEC)	01	2010/03/26	20,45			20,45	12.50	12.50	20,45			
166	02	99	3210	Cadeira em Propileno Várias Cores Pequena	01	2010/03/26	20,45			20,45	12.50	12.50	20,45			
166	02	99	3211	Cadeira em Propileno Várias Cores Pequena	01	2010/03/26	20,45			20,45	12.50	12.50	20,45			
166	02	99	3212	Cadeira em Propileno Várias Cores Pequena	01	2010/03/26	20,45			20,45	12.50	12.50	20,45			
166	02	99	3213	Cadeira em Propileno Várias Cores Pequena	01	2010/03/26	20,45			20,45	12.50	12.50	20,45			
166	02	99	3214	Cadeira em Propileno Várias Cores Pequena	01	2010/03/26	20,45			20,45	12.50	12.50	20,45			
166	02	99	3215	Cadeira em Propileno Várias Cores Pequena	01	2010/03/26	20,45			20,45	12.50	12.50	20,45			
166	02	99	3216	Cadeira em Propileno Várias Cores Pequena	01	2010/03/26	20,45			20,45	12.50	12.50	20,45			
166	02	99	3217	Cadeira em Propileno Várias Cores Pequena	01	2010/03/26	20,45			20,45	12.50	12.50	20,45			
166	02	99	3218	Cadeira em Propileno Várias Cores Pequena	01	2010/03/26	20,45			20,45	12.50	12.50	20,45			
166	02	99	3219	Cadeira em Propileno Várias Cores Pequena	01	2010/03/26	20,45			20,45	12.50	12.50	20,45			
166	02	99	3220	Cadeira em Propileno Várias Cores Pequena	01	2010/03/26	20,45			20,45	12.50	12.50	20,45			
166	02	99	3221	Cadeira em Propileno Várias Cores Pequena	01	2010/03/26	20,45			20,45	12.50	12.50	20,45			
166	02	99	3222	Cadeira em Propileno Várias Cores Pequena	01	2010/03/26	20,45			20,45	12.50	12.50	20,45			
166	02	99	3223	Cadeira em Propileno Várias Cores Pequena	01	2010/03/26	20,45			20,45	12.50	12.50	20,45			
166	02	99	3224	Cadeira em Propileno Várias Cores Pequena	01	2010/03/26	20,45			20,45	12.50	12.50	20,45			
166	02	99	3225	Cadeira em Propileno Várias Cores Pequena	01	2010/03/26	20,45			20,45	12.50	12.50	20,45			
166	02	99	3226	Cadeira em Propileno Várias Cores Pequena	01	2010/03/26	20,45			20,45	12.50	12.50	20,45			

TOTAL PARA A CONTA (42.3) :	374.159,22		374.159,22	12.477,52	362.402,21	11.756,99	0.000,00
TOTAL GERAL :	23.450.446,10	2.603.736,45	25.660.182,55	450.744,03	3.821.610,03	22.128.321,74	0.000,00

IDENTIFICAÇÃO DO BEM					AQUISIÇÃO		ANTES EFETUO	VARIAÇÃO PATRIMONIAL		Valor Patrimonial Actualizado	REINTEGRAÇÕES E AMORTIZAÇÕES			Valor Patrimonial Líquido	ALIENAÇÕES/ABATES/TRANSFER. (Valor Bruto do Abate)	
Cl.	Tipo	Sec	Nr.Inv.	Descrição	Nat	Tipo Data	(Valor Aquisição)	T.	Data Valor		Ex. I Ex A.	Do Período	Acumuladas		T. Valor	Data
166	02	99	3227	Cadeira em Propileno Várias Cores Pequena	01	2010/03/26	20,45			20,45	12.50	12.50	20,45			
166	02	99	3228	Cadeira em Propileno Várias Cores Pequena	01	2010/03/26	20,45			20,45	12.50	12.50	20,45			
166	02	99	3229	Cadeira em Propileno Várias Cores Pequena	01	2010/03/26	20,45			20,45	12.50	12.50	20,45			
166	02	99	3230	Cadeira em Propileno Várias Cores Pequena	01	2010/03/26	20,45			20,45	12.50	12.50	20,45			
166	02	99	3231	Cadeira em Propileno Várias Cores Pequena	01	2010/03/26	20,45			20,45	12.50	12.50	20,45			
166	02	99	3232	Cadeira em Propileno Várias Cores Pequena	01	2010/03/26	20,45			20,45	12.50	12.50	20,45			
166	02	99	3233	Cadeira em Propileno Várias Cores Pequena	01	2010/03/26	20,45			20,45	12.50	12.50	20,45			
166	02	99	3234	Cadeira em Propileno Várias Cores Pequena	01	2010/03/26	20,45			20,45	12.50	12.50	20,45			
166	02	99	3235	Cadeira em Propileno Várias Cores Pequena	01	2010/03/26	20,45			20,45	12.50	12.50	20,45			
166	02	99	3236	Cadeira em Propileno Várias Cores Pequena	01	2010/03/26	20,45			20,45	12.50	12.50	20,45			
166	02	99	3237	Cadeira em Propileno Várias Cores Pequena	01	2010/03/26	20,45			20,45	12.50	12.50	20,45			
166	02	99	3238	Cadeira em Propileno Várias Cores Pequena	01	2010/03/26	20,45			20,45	12.50	12.50	20,45			
166	02	99	3239	Cadeira em Propileno Várias Cores Pequena	01	2010/03/26	20,45			20,45	12.50	12.50	20,45			
166	02	99	3240	Cadeira em Propileno Várias Cores Pequena	01	2010/03/26	20,45			20,45	12.50	12.50	20,45			
166	02	99	3241	Cadeira em Propileno Várias Cores Pequena	01	2010/03/26	20,45			20,45	12.50	12.50	20,45			
166	02	99	3242	Cadeira em Propileno Várias Cores Pequena	01	2010/03/26	20,45			20,45	12.50	12.50	20,45			
166	02	99	3243	Cadeira em Propileno Várias Cores Pequena	01	2010/03/26	20,45			20,45	12.50	12.50	20,45			
166	02	99	3244	Cadeira em Propileno Várias Cores Pequena	01	2010/03/26	20,45			20,45	12.50	12.50	20,45			
166	02	99	3245	Cadeira em Propileno Várias Cores Pequena	01	2010/03/26	20,45			20,45	12.50	12.50	20,45			
166	02	99	3246	Cadeira em Propileno Várias Cores Pequena	01	2010/03/26	20,45			20,45	12.50	12.50	20,45			
166	02	99	3247	Cadeira em Propileno Várias Cores Pequena	01	2010/03/26	20,45			20,45	12.50	12.50	20,45			
166	02	99	3248	Cadeira em Propileno Várias Cores Pequena	01	2010/03/26	20,45			20,45	12.50	12.50	20,45			
166	02	99	3249	Cadeira em Propileno Várias Cores Pequena	01	2010/03/26	20,45			20,45	12.50	12.50	20,45			
166	02	99	3250	Cadeira em Propileno Várias Cores Pequena	01	2010/03/26	20,45			20,45	12.50	12.50	20,45			
166	02	99	3251	Cadeira em Propileno Várias Cores Pequena	01	2010/03/26	20,45			20,45	12.50	12.50	20,45			
166	02	99	3252	Cadeira em Propileno Várias Cores Pequena	01	2010/03/26	20,45			20,45	12.50	12.50	20,45			
166	02	99	3253	Cadeira em Propileno Várias Cores Pequena	01	2010/03/26	20,45			20,45	12.50	12.50	20,45			
166	02	99	3254	Cadeira em Propileno Várias Cores Pequena	01	2010/03/26	20,45			20,45	12.50	12.50	20,45			
166	02	99	3255	Cadeira em Propileno Várias Cores Pequena	01	2010/03/26	20,45			20,45	12.50	12.50	20,45			
166	02	99	3256	Cadeira em Propileno Várias Cores Pequena	01	2010/03/26	20,45			20,45	12.50	12.50	20,45			
166	02	99	3257	Cadeira em Propileno Várias Cores Pequena	01	2010/03/26	20,45			20,45	12.50	12.50	20,45			
166	02	99	3258	Cadeira em Propileno Várias Cores Pequena	01	2010/03/26	20,45			20,45	12.50	12.50	20,45			

TOTAL PARA A CONTA [42.3] :	574.815,63		574.815,63	13.457,52	563.076,81	11.738,82	3.022,40
TOTAL (ACUMULADO) :	23.453.166,59	2.065.735,45	25.665.452,71	450.744,23	3.522.266,25	20.143.186,46	3.022,40

IDENTIFICAÇÃO DO BEM					AQUISIÇÃO		ATIVO CORPO	VARIAÇÃO PATRIMONIAL		Valor Patrimonial Acumulado	DEPRECIAÇÕES E AMORTIZAÇÕES			Valor Patrimonial Líquido	ALIENAÇÕES/BAIXAS/TRANSFER. (Valor Bruto do Bem)		
Cl.	Tipo	Bem	Nr.Inv.	Descrição	Mar	Tipo	Data	(Valor Aquisição)	T.	Data	Valor		Ex.	Do Período	Acumuladas		T.	Valor	Data
166	02	99	1259	Cadeira em Ergolleno Várias Coresa Pequena		01	2019/03/26	20,45				20,45	12.50	12.50	20,45				
166	02	99	1260	Cadeira em Ergolleno Várias Coresa Pequena		01	2019/03/26	20,45				20,45	12.50	12.50	20,45				
166	02	99	1261	Cadeira em Ergolleno Várias Coresa Pequena		01	2019/03/26	20,45				20,45	12.50	12.50	20,45				
166	02	99	1262	Cadeira em Ergolleno Várias Coresa Pequena		01	2019/03/26	20,45				20,45	12.50	12.50	20,45				
166	02	99	1263	Cadeira em Ergolleno Várias Coresa Pequena		01	2019/03/26	20,45				20,45	12.50	12.50	20,45				
166	02	99	1264	Cadeira em Ergolleno Várias Coresa Pequena		01	2019/03/26	20,45				20,45	12.50	12.50	20,45				
166	02	99	1265	Cadeira em Ergolleno Várias Coresa Pequena		01	2019/03/26	20,45				20,45	12.50	12.50	20,45				
166	02	99	1266	Cadeira em Ergolleno Várias Coresa Pequena		01	2019/03/26	20,45				20,45	12.50	12.50	20,45				
166	02	99	1267	Cadeira em Ergolleno Várias Coresa Pequena		01	2019/03/26	20,45				20,45	12.50	12.50	20,45				
166	02	99	1268	Cadeira em Ergolleno Várias Coresa Pequena		01	2019/03/26	20,45				20,45	12.50	12.50	20,45				
166	02	99	1269	Cadeira em Ergolleno Várias Coresa Pequena		01	2019/03/26	20,45				20,45	12.50	12.50	20,45				
166	02	99	1270	Cadeira em Ergolleno Várias Coresa Pequena		01	2019/03/26	20,45				20,45	12.50	12.50	20,45				
166	02	99	1271	Cadeira em Ergolleno Várias Coresa Pequena		01	2019/03/26	20,45				20,45	12.50	12.50	20,45				
166	02	99	1272	Cadeira em Ergolleno Várias Coresa Pequena		01	2019/03/26	20,45				20,45	12.50	12.50	20,45				
166	02	99	1273	Cadeira em Ergolleno Várias Coresa Pequena		01	2019/03/26	20,45				20,45	12.50	12.50	20,45				
166	02	99	1274	Cadeira em Ergolleno Várias Coresa Pequena		01	2019/03/26	20,45				20,45	12.50	12.50	20,45				
166	02	99	1275	Cadeira em Ergolleno Várias Coresa Pequena		01	2019/03/26	20,45				20,45	12.50	12.50	20,45				
166	02	99	1276	Cadeira em Ergolleno Várias Coresa Pequena		01	2019/03/26	20,45				20,45	12.50	12.50	20,45				
166	02	99	1277	Cadeira em Ergolleno Várias Coresa Pequena		01	2019/03/26	20,45				20,45	12.50	12.50	20,45				
166	02	99	1278	Cadeira em Ergolleno Várias Coresa Pequena		01	2019/03/26	20,45				20,45	12.50	12.50	20,45				
166	02	99	1279	Cadeira em Ergolleno Várias Coresa Pequena		01	2019/03/26	20,45				20,45	12.50	12.50	20,45				
166	02	99	1280	Cadeira em Ergolleno Várias Coresa Pequena		01	2019/03/26	20,45				20,45	12.50	12.50	20,45				
166	02	99	1281	Cadeira em Ergolleno Várias Coresa Pequena		01	2019/03/26	20,45				20,45	12.50	12.50	20,45				
166	02	99	1282	Cadeira em Ergolleno Várias Coresa Pequena		01	2019/03/26	20,45				20,45	12.50	12.50	20,45				
166	02	99	1283	Cadeira em Ergolleno Várias Coresa Pequena		01	2019/03/26	20,45				20,45	12.50	12.50	20,45				
166	02	99	1284	Cadeira em Ergolleno Várias Coresa Pequena		01	2019/03/26	20,45				20,45	12.50	12.50	20,45				
166	02	99	1285	Cadeira em Ergolleno Várias Coresa Pequena		01	2019/03/26	20,45				20,45	12.50	12.50	20,45				
166	02	99	1286	Cadeira em Ergolleno Várias Coresa Pequena		01	2019/03/26	20,45				20,45	12.50	12.50	20,45				
166	02	99	1287	Cadeira em Ergolleno Várias Coresa Pequena		01	2019/03/26	20,45				20,45	12.50	12.50	20,45				
166	02	99	1288	Cadeira em Ergolleno Várias Coresa Pequena		01	2019/03/26	20,45				20,45	12.50	12.50	20,45				
166	02	99	1289	Cadeira em Ergolleno Várias Coresa Pequena		01	2019/03/26	20,45				20,45	12.50	12.50	20,45				
166	02	99	1290	Cadeira em Ergolleno Várias Coresa Pequena		01	2019/03/26	20,45				20,45	12.50	12.50	20,45				

TOTAL PARA A CONTA (42.3) :	375.466,09		375.466,50	13.677,52	363.731,01	11.736,59	5.522,60
TOTAL (ACUMULADO) :	25.432.756,35	2.015.734,45	25.668.313,11	430.744,22	3.622.921,33	12.109.321,78	5.522,60

IDENTIFICAÇÃO DO BEM					AQUISIÇÃO		ATIVO BRUTO	VARIAÇÃO PATRIMONIAL		Valor Patrimonial Actualizado	REINTEGRAÇÕES E AMORTIZAÇÕES			Valor Patrimonial Líquido	ALIENAÇÕES/ABATES/TRANSFER. (Valor Bruto do Acate)	
Cl.	Tipo	Sec	Nr.Inv.	Descrição	Nat	Tipo	Data	(Valor Aquisição)	T.	Data	Valor		Ex. I	Do Período	Acumulados		T.	Valor	Data
166	02	55	3291	Mesa Refeitório STEAMLINE c/ 1500□ 70x650	01		2010/03/26	153,60			153,60		12.50	12.50	153,60				
166	02	55	3292	Mesa Refeitório STEAMLINE c/ 1500□ 70x650	01		2010/03/26	153,60			153,60		12.50	12.50	153,60				
166	02	55	3293	Mesa Refeitório STEAMLINE c/ 1500□ 70x650	01		2010/03/26	153,60			153,60		12.50	12.50	153,60				
166	02	55	3294	Mesa Refeitório STEAMLINE c/ 1500□ 70x650	01		2010/03/26	153,60			153,60		12.50	12.50	153,60				
166	02	55	3295	Mesa Refeitório STEAMLINE c/ 1500□ 70x650	01		2010/03/26	153,60			153,60		12.50	12.50	153,60				
166	02	55	3296	Mesa Refeitório STEAMLINE c/ 1500□ 70x650	01		2010/03/26	153,60			153,60		12.50	12.50	153,60				
166	02	55	3297	Mesa Refeitório STEAMLINE c/ 1500□ 70x650	01		2010/03/26	153,60			153,60		12.50	12.50	153,60				
166	02	55	3298	Mesa Refeitório STEAMLINE c/ 1500□ 70x650	01		2010/03/26	153,60			153,60		12.50	12.50	153,60				
166	02	55	3299	Mesa Refeitório STEAMLINE c/ 1500□ 70x650	01		2010/03/26	153,60			153,60		12.50	12.50	153,60				
166	02	55	3300	Mesa Refeitório STEAMLINE c/ 1500□ 70x650	01		2010/03/26	153,60			153,60		12.50	12.50	153,60				
166	02	55	3301	Mesa Refeitório STEAMLINE c/ 1500□ 70x650	01		2010/03/26	153,60			153,60		12.50	12.50	153,60				
166	02	55	3302	Mesa Refeitório STEAMLINE c/ 1500□ 70x650	01		2010/03/26	153,60			153,60		12.50	12.50	153,60				
166	02	55	3303	Mesa Refeitório STEAMLINE c/ 1500□ 70x650	01		2010/03/26	153,60			153,60		12.50	12.50	153,60				
166	02	55	3304	Mesa Refeitório STEAMLINE c/ 1500□ 70x650	01		2010/03/26	153,60			153,60		12.50	12.50	153,60				
166	02	55	3305	Mesa Refeitório STEAMLINE c/ 1500□ 70x650	01		2010/03/26	153,60			153,60		12.50	12.50	153,60				
166	02	55	3306	Mesa Refeitório STEAMLINE c/ 1500□ 70x650	01		2010/03/26	153,60			153,60		12.50	12.50	153,60				
166	02	55	3307	Mesa Refeitório STEAMLINE c/ 1500□ 70x650	01		2010/03/26	153,60			153,60		12.50	12.50	153,60				
166	02	55	3308	Mesa Refeitório STEAMLINE c/ 1500□ 70x650	01		2010/03/26	153,60			153,60		12.50	12.50	153,60				
166	02	55	3309	Mesa Refeitório STEAMLINE c/ 1500□ 70x650	01		2010/03/26	153,60			153,60		12.50	12.50	153,60				
166	02	55	3310	Mesa Refeitório STEAMLINE c/ 1500□ 70x650	01		2010/03/26	153,60			153,60		12.50	12.50	153,60				
166	02	55	3311	Mesa Refeitório STEAMLINE c/ 1500□ 70x650	01		2010/03/26	153,60			153,60		12.50	12.50	153,60				
166	02	55	3312	Mesa Refeitório STEAMLINE c/ 1500□ 70x650	01		2010/03/26	153,60			153,60		12.50	12.50	153,60				
166	02	55	3313	Mesa Refeitório STEAMLINE c/ 1500□ 70x650	01		2010/03/26	153,60			153,60		12.50	12.50	153,60				
166	02	55	3314	Mesa Refeitório STEAMLINE c/ 1500□ 70x650	01		2010/03/26	153,60			153,60		12.50	12.50	153,60				
166	02	55	3315	Mesa Refeitório STEAMLINE c/ 1500□ 70x650	01		2010/03/26	153,60			153,60		12.50	12.50	153,60				
166	02	55	3316	Mesa Refeitório STEAMLINE c/ 1500□ 70x650	01		2010/03/26	153,60			153,60		12.50	12.50	153,60				
166	02	55	3317	Mesa Refeitório STEAMLINE c/ 1500□ 70x650	01		2010/03/26	153,60			153,60		12.50	12.50	153,60				
166	02	55	3318	Mesa Refeitório STEAMLINE c/ 1500□ 70x650	01		2010/03/26	153,60			153,60		12.50	12.50	153,60				
166	02	55	3319	Mesa Refeitório STEAMLINE c/ 1500□ 70x650	01		2010/03/26	153,60			153,60		12.50	12.50	153,60				
166	02	55	3320	Mesa Refeitório STEAMLINE c/ 1500□ 70x650	01		2010/03/26	153,60			153,60		12.50	12.50	153,60				
166	02	55	3321	Mesa Refeitório STEAMLINE c/ 1500□ 70x650	01		2010/03/26	153,60			153,60		12.50	12.50	153,60				
166	02	55	3322	Mesa Refeitório STEAMLINE c/ 1500□ 70x650	01		2010/03/26	153,60			153,60		12.50	12.50	153,60				

TOTAL PARA A CONTA (42.3) :	351.683,20		351.683,20	.	15.067,52	369.926,21	11.756,99	3.022,40
TOTAL (ACUMULADO) :	23.436.350,10	2.015.759,45	25.667.302,31		430.744,22	3.529.116,55	22.138.185,76	3.022,40

IDENTIFICAÇÃO DO BEM					AQUISIÇÃO		ABATES EFETUADOS		VARIAÇÃO PATRIMONIAL		Valor Patrimonial Acumulado	REINTEGRAÇÕES E AMORTIZAÇÕES			Valor Patrimonial Líquido	ALIENAÇÕES/BAIXAS/TRANSFER. (Valor Bruto do Bem)	
Cl.	Tipo	Bem	Nr.Inv.	Descrição	Nat	Tipo	Data	Valor Aquisição	T.	Data	Valor		In.	F	Do Período	Acumuladas		T.	Valor	Data
166	02	99	3323	Cadeira em Propileno Várias Cores Grande	01		2010/03/26	20,45			20,45		12.50	12.50	20,45					
166	02	99	3324	Cadeira em Propileno Várias Cores Grande	01		2010/03/26	20,45			20,45		12.50	12.50	20,45					
166	02	99	3325	Cadeira em Propileno Várias Cores Grande	01		2010/03/26	20,45			20,45		12.50	12.50	20,45					
166	02	99	3326	Cadeira em Propileno Várias Cores Grande	01		2010/03/26	20,45			20,45		12.50	12.50	20,45					
166	02	99	3327	Cadeira em Propileno Várias Cores Grande	01		2010/03/26	20,45			20,45		12.50	12.50	20,45					
166	02	99	3328	Cadeira em Propileno Várias Cores Grande	01		2010/03/26	20,45			20,45		12.50	12.50	20,45					
166	02	99	3329	Cadeira em Propileno Várias Cores Grande	01		2010/03/26	20,45			20,45		12.50	12.50	20,45					
166	02	99	3330	Cadeira em Propileno Várias Cores Grande	01		2010/03/26	20,45			20,45		12.50	12.50	20,45					
166	02	99	3331	Cadeira em Propileno Várias Cores Grande	01		2010/03/26	20,45			20,45		12.50	12.50	20,45					
166	02	99	3332	Cadeira em Propileno Várias Cores Grande	01		2010/03/26	20,45			20,45		12.50	12.50	20,45					
166	02	99	3333	Cadeira em Propileno Várias Cores Grande	01		2010/03/26	20,45			20,45		12.50	12.50	20,45					
166	02	99	3334	Cadeira em Propileno Várias Cores Grande	01		2010/03/26	20,45			20,45		12.50	12.50	20,45					
166	02	99	3335	Cadeira em Propileno Várias Cores Grande	01		2010/03/26	20,45			20,45		12.50	12.50	20,45					
166	02	99	3336	Cadeira em Propileno Várias Cores Grande	01		2010/03/26	20,45			20,45		12.50	12.50	20,45					
166	02	99	3337	Cadeira em Propileno Várias Cores Grande	01		2010/03/26	20,45			20,45		12.50	12.50	20,45					
166	02	99	3338	Cadeira em Propileno Várias Cores Grande	01		2010/03/26	20,45			20,45		12.50	12.50	20,45					
166	02	99	3339	Cadeira em Propileno Várias Cores Grande	01		2010/03/26	20,45			20,45		12.50	12.50	20,45					
166	02	99	3340	Cadeira em Propileno Várias Cores Grande	01		2010/03/26	20,45			20,45		12.50	12.50	20,45					
166	02	99	3341	Cadeira em Propileno Várias Cores Grande	01		2010/03/26	20,45			20,45		12.50	12.50	20,45					
166	02	99	3342	Cadeira em Propileno Várias Cores Grande	01		2010/03/26	20,45			20,45		12.50	12.50	20,45					
166	02	99	3343	Cadeira em Propileno Várias Cores Grande	01		2010/03/26	20,45			20,45		12.50	12.50	20,45					
166	02	99	3344	Cadeira em Propileno Várias Cores Grande	01		2010/03/26	20,45			20,45		12.50	12.50	20,45					
166	02	99	3345	Cadeira em Propileno Várias Cores Grande	01		2010/03/26	20,45			20,45		12.50	12.50	20,45					
166	02	99	3346	Cadeira em Propileno Várias Cores Grande	01		2010/03/26	20,45			20,45		12.50	12.50	20,45					
166	02	99	3347	Cadeira em Propileno Várias Cores Grande	01		2010/03/26	20,45			20,45		12.50	12.50	20,45					
166	02	99	3348	Cadeira em Propileno Várias Cores Grande	01		2010/03/26	20,45			20,45		12.50	12.50	20,45					
166	02	99	3349	Cadeira em Propileno Várias Cores Grande	01		2010/03/26	20,45			20,45		12.50	12.50	20,45					
166	02	99	3350	Cadeira em Propileno Várias Cores Grande	01		2010/03/26	20,45			20,45		12.50	12.50	20,45					
166	02	99	3351	Cadeira em Propileno Várias Cores Grande	01		2010/03/26	20,45			20,45		12.50	12.50	20,45					
166	02	99	3352	Cadeira em Propileno Várias Cores Grande	01		2010/03/26	20,45			20,45		12.50	12.50	20,45					
166	02	99	3353	Cadeira em Propileno Várias Cores Grande	01		2010/03/26	20,45			20,45		12.50	12.50	20,45					
166	02	99	3354	Cadeira em Propileno Várias Cores Grande	01		2010/03/26	20,45			20,45		12.50	12.50	20,45					
166	02	99	3355	Cadeira em Propileno Várias Cores Grande	01		2010/03/26	20,45			20,45		12.50	12.50	20,45					
166	02	99	3356	Cadeira em Propileno Várias Cores Grande	01		2010/03/26	20,45			20,45		12.50	12.50	20,45					
166	02	99	3357	Cadeira em Propileno Várias Cores Grande	01		2010/03/26	20,45			20,45		12.50	12.50	20,45					
166	02	99	3358	Cadeira em Propileno Várias Cores Grande	01		2010/03/26	20,45			20,45		12.50	12.50	20,45					
166	02	99	3359	Cadeira em Propileno Várias Cores Grande	01		2010/03/26	20,45			20,45		12.50	12.50	20,45					
166	02	99	3360	Cadeira em Propileno Várias Cores Grande	01		2010/03/26	20,45			20,45		12.50	12.50	20,45					
166	02	99	3361	Cadeira em Propileno Várias Cores Grande	01		2010/03/26	20,45			20,45		12.50	12.50	20,45					
166	02	99	3362	Cadeira em Propileno Várias Cores Grande	01		2010/03/26	20,45			20,45		12.50	12.50	20,45					
166	02	99	3363	Cadeira em Propileno Várias Cores Grande	01		2010/03/26	20,45			20,45		12.50	12.50	20,45					
166	02	99	3364	Cadeira em Propileno Várias Cores Grande	01		2010/03/26	20,45			20,45		12.50	12.50	20,45					
166	02	99	3365	Cadeira em Propileno Várias Cores Grande	01		2010/03/26	20,45			20,45		12.50	12.50	20,45					
166	02	99	3366	Cadeira em Propileno Várias Cores Grande	01		2010/03/26	20,45			20,45		12.50	12.50	20,45					
166	02	99	3367	Cadeira em Propileno Várias Cores Grande	01		2010/03/26	20,45			20,45		12.50	12.50	20,45					
166	02	99	3368	Cadeira em Propileno Várias Cores Grande	01		2010/03/26	20,45			20,45		12.50	12.50	20,45					
166	02	99	3369	Cadeira em Propileno Várias Cores Grande	01		2010/03/26	20,45			20,45		12.50	12.50	20,45					
166	02	99	3370	Cadeira em Propileno Várias Cores Grande	01		2010/03/26	20,45			20,45		12.50	12.50	20,45					
166	02	99	3371	Cadeira em Propileno Várias Cores Grande	01		2010/03/26	20,45			20,45		12.50	12.50	20,45					
166	02	99	3372	Cadeira em Propileno Várias Cores Grande	01		2010/03/26	20,45			20,45		12.50	12.50	20,45					
166	02	99	3373	Cadeira em Propileno Várias Cores Grande	01		2010/03/26	20,45			20,45		12.50	12.50	20,45					
166	02	99	3374	Cadeira em Propileno Várias Cores Grande	01		2010/03/26	20,45			20,45		12.50	12.50	20,45					
166	02	99	3375	Cadeira em Propileno Várias Cores Grande	01		2010/03/26	20,45			20,45		12.50	12.50	20,45					
166	02	99	3376	Cadeira em Propileno Várias Cores Grande	01		2010/03/26	20,45			20,45		12.50	12.50	20,45					
166	02	99	3377	Cadeira em Propileno Várias Cores Grande	01		2010/03/26	20,45			20,45		12.50	12.50	20,45					
166	02	99	3378	Cadeira em Propileno Várias Cores Grande	01		2010/03/26	20,45			20,45		12.50	12.50	20,45					
166	02	99	3379	Cadeira em Propileno Várias Cores Grande	01		2010/03/26	20,45			20,45		12.50	12.50	20,45					
166	02	99	3380	Cadeira em Propileno Várias Cores Grande	01		2010/03/26	20,45			20,45		12.50	12.50	20,45					
166	02	99	3381	Cadeira em Propileno Várias Cores Grande	01		2010/03/26	20,45			20,45		12.50	12.50	20,45					
166	02	99	3382	Cadeira em Propileno Várias Cores Grande	01		2010/03/26	20,45			20,45		12.50	12.50	20,45					
166	02	99	3383	Cadeira em Propileno Várias Cores Grande	01		2010/03/26	20,45			20,45		12.50	12.50	20,45					
166	02	99	3384	Cadeira em Propileno Várias Cores Grande	01		2010/03/26	20,45			20,45		12.50	12.50	20,45					
166	02	99	3385	Cadeira em Propileno Várias Cores Grande	01		2010/03/26	20,45			20,45		12.50	12.50	20,45					
166	02	99	3386	Cadeira em Propileno Várias Cores Grande	01		2010/03/26	20,45			20,45		12.50	12.50	20,45					

TOTAL PARA A CONTA [42.3] :	952.572,00		952.572,00	13.077,50	571.239,01	11.736,59	3.422,60
TOTAL ACUMULADO :	22.441.058,69	2.018.735,49	25.168.817,10	490.744,22	9.530.405,33	12.158.221,76	3.422,60

IDENTIFICAÇÃO DO BEM				AQUISIÇÃO		ATIVO EFETIVO	VARIAÇÃO PATRIMONIAL		Valor Patrimonial Actualizado	REINTEGRAÇÕES E AMORTIZAÇÕES			Valor Patrimonial Líquido	ALIENAÇÕES/ABATES/TRANSFER. (Valor Bruto do Bem)		
Cl.	Tipo	Sec	Nr.Inv.	Descrição	Nat	Tipo	Data	(Valor Aquisição)	T.	Data	Valor		Tx. I Ex A.	Do Período	Acumuladas		T.	Valor	Data
106	02	55	3337	Cadeira em Propileno Várias Cores Grande	01		2010/05/26	20,45				20,45	12.50	12.50	20,45			
106	02	55	3338	Cadeira em Propileno Várias Cores Grande	01		2010/05/26	20,45				20,45	12.50	12.50	20,45			
106	02	55	3339	Cadeira em Propileno Várias Cores Grande	01		2010/05/26	20,45				20,45	12.50	12.50	20,45			
106	02	55	3340	Cadeira em Propileno Várias Cores Grande	01		2010/05/26	20,45				20,45	12.50	12.50	20,45			
106	02	55	3341	Cadeira em Propileno Várias Cores Grande	01		2010/05/26	20,45				20,45	12.50	12.50	20,45			
106	02	55	3342	Cadeira em Propileno Várias Cores Grande	01		2010/05/26	20,45				20,45	12.50	12.50	20,45			
106	02	55	3343	Cadeira em Propileno Várias Cores Grande	01		2010/05/26	20,45				20,45	12.50	12.50	20,45			
106	02	55	3344	Cadeira em Propileno Várias Cores Grande	01		2010/05/26	20,45				20,45	12.50	12.50	20,45			
106	02	55	3345	Cadeira em Propileno Várias Cores Grande	01		2010/05/26	20,45				20,45	12.50	12.50	20,45			
106	02	55	3346	Cadeira em Propileno Várias Cores Grande	01		2010/05/26	20,45				20,45	12.50	12.50	20,45			
106	02	55	3347	Cadeira em Propileno Várias Cores Grande	01		2010/05/26	20,45				20,45	12.50	12.50	20,45			
106	02	55	3348	Cadeira em Propileno Várias Cores Grande	01		2010/05/26	20,45				20,45	12.50	12.50	20,45			
106	02	55	3349	Cadeira em Propileno Várias Cores Grande	01		2010/05/26	20,45				20,45	12.50	12.50	20,45			
106	02	55	3400	Cadeira em Propileno Várias Cores Grande	01		2010/05/26	20,45				20,45	12.50	12.50	20,45			
106	02	55	3401	Cadeira em Propileno Várias Cores Grande	01		2010/05/26	20,45				20,45	12.50	12.50	20,45			
106	02	55	3402	Cadeira em Propileno Várias Cores Grande	01		2010/05/26	20,45				20,45	12.50	12.50	20,45			
106	02	55	3403	Cadeira em Propileno Várias Cores Grande	01		2010/05/26	20,45				20,45	12.50	12.50	20,45			
106	02	55	3404	Cadeira em Propileno Várias Cores Grande	01		2010/05/26	20,45				20,45	12.50	12.50	20,45			
106	02	55	3405	Cadeira em Propileno Várias Cores Grande	01		2010/05/26	20,45				20,45	12.50	12.50	20,45			
106	02	55	3406	Cadeira em Propileno Várias Cores Grande	01		2010/05/26	20,45				20,45	12.50	12.50	20,45			
106	02	55	3407	Cadeira em Propileno Várias Cores Grande	01		2010/05/26	20,45				20,45	12.50	12.50	20,45			
106	02	55	3408	Cadeira em Propileno Várias Cores Grande	01		2010/05/26	20,45				20,45	12.50	12.50	20,45			
106	02	55	3409	Cadeira em Propileno Várias Cores Grande	01		2010/05/26	20,45				20,45	12.50	12.50	20,45			
106	02	55	3410	Cadeira em Propileno Várias Cores Grande	01		2010/05/26	20,45				20,45	12.50	12.50	20,45			
106	02	55	3411	Cadeira em Propileno Várias Cores Grande	01		2010/05/26	20,45				20,45	12.50	12.50	20,45			
106	02	55	3412	Cadeira em Propileno Várias Cores Grande	01		2010/05/26	20,45				20,45	12.50	12.50	20,45			
106	02	55	3413	Cadeira em Propileno Várias Cores Grande	01		2010/05/26	20,45				20,45	12.50	12.50	20,45			
106	02	55	3414	Cadeira em Propileno Várias Cores Grande	01		2010/05/26	20,45				20,45	12.50	12.50	20,45			
106	02	55	3415	Cadeira em Propileno Várias Cores Grande	01		2010/05/26	20,45				20,45	12.50	12.50	20,45			
106	02	55	3416	Cadeira em Propileno Várias Cores Grande	01		2010/05/26	20,45				20,45	12.50	12.50	20,45			
106	02	55	3417	Cadeira em Propileno Várias Cores Grande	01		2010/05/26	20,45				20,45	12.50	12.50	20,45			
106	02	55	3418	Cadeira em Propileno Várias Cores Grande	01		2010/05/26	20,45				20,45	12.50	12.50	20,45			
106	02	55	3419	Cadeira em Propileno Várias Cores Grande	01		2010/05/26	20,45				20,45	12.50	12.50	20,45			
106	02	55	3420	Cadeira em Propileno Várias Cores Grande	01		2010/05/26	20,45				20,45	12.50	12.50	20,45			
106	02	55	3421	Cadeira em Propileno Várias Cores Grande	01		2010/05/26	20,45				20,45	12.50	12.50	20,45			
106	02	55	3422	Cadeira em Propileno Várias Cores Grande	01		2010/05/26	20,45				20,45	12.50	12.50	20,45			
106	02	55	3423	Cadeira em Propileno Várias Cores Grande	01		2010/05/26	20,45				20,45	12.50	12.50	20,45			
106	02	55	3424	Cadeira em Propileno Várias Cores Grande	01		2010/05/26	20,45				20,45	12.50	12.50	20,45			
106	02	55	3425	Cadeira em Propileno Várias Cores Grande	01		2010/05/26	20,45				20,45	12.50	12.50	20,45			
106	02	55	3426	Cadeira em Propileno Várias Cores Grande	01		2010/05/26	20,45				20,45	12.50	12.50	20,45			
106	02	55	3427	Cadeira em Propileno Várias Cores Grande	01		2010/05/26	20,45				20,45	12.50	12.50	20,45			
106	02	55	3428	Cadeira em Propileno Várias Cores Grande	01		2010/05/26	20,45				20,45	12.50	12.50	20,45			
106	02	55	3429	Cadeira em Propileno Várias Cores Grande	01		2010/05/26	20,45				20,45	12.50	12.50	20,45			
106	02	55	3430	Cadeira em Propileno Várias Cores Grande	01		2010/05/26	20,45				20,45	12.50	12.50	20,45			
106	02	55	3431	Cadeira em Propileno Várias Cores Grande	01		2010/05/26	20,45				20,45	12.50	12.50	20,45			
106	02	55	3432	Cadeira em Propileno Várias Cores Grande	01		2010/05/26	20,45				20,45	12.50	12.50	20,45			
106	02	55	3433	Cadeira em Propileno Várias Cores Grande	01		2010/05/26	20,45				20,45	12.50	12.50	20,45			
106	02	55	3434	Cadeira em Propileno Várias Cores Grande	01		2010/05/26	20,45				20,45	12.50	12.50	20,45			
106	02	55	3435	Cadeira em Propileno Várias Cores Grande	01		2010/05/26	20,45				20,45	12.50	12.50	20,45			
106	02	55	3436	Cadeira em Propileno Várias Cores Grande	01		2010/05/26	20,45				20,45	12.50	12.50	20,45			
106	02	55	3437	Cadeira em Propileno Várias Cores Grande	01		2010/05/26	20,45				20,45	12.50	12.50	20,45			
106	02	55	3438	Cadeira em Propileno Várias Cores Grande	01		2010/05/26	20,45				20,45	12.50	12.50	20,45			
106	02	55	3439	Cadeira em Propileno Várias Cores Grande	01		2010/05/26	20,45				20,45	12.50	12.50	20,45			
106	02	55	3440	Cadeira em Propileno Várias Cores Grande	01		2010/05/26	20,45				20,45	12.50	12.50	20,45			
106	02	55	3441	Cadeira em Propileno Várias Cores Grande	01		2010/05/26	20,45				20,45	12.50	12.50	20,45			
106	02	55	3442	Cadeira em Propileno Várias Cores Grande	01		2010/05/26	20,45				20,45	12.50	12.50	20,45			
106	02	55	3443	Cadeira em Propileno Várias Cores Grande	01		2010/05/26	20,45				20,45	12.50	12.50	20,45			
106	02	55	3444	Cadeira em Propileno Várias Cores Grande	01		2010/05/26	20,45				20,45	12.50	12.50	20,45			
106	02	55	3445	Cadeira em Propileno Várias Cores Grande	01		2010/05/26	20,45				20,45	12.50	12.50	20,45			
106	02	55	3446	Cadeira em Propileno Várias Cores Grande	01		2010/05/26	20,45				20,45	12.50	12.50	20,45			
106	02	55	3447	Cadeira em Propileno Várias Cores Grande	01		2010/05/26	20,45				20,45	12.50	12.50	20,45			
106	02	55	3448	Cadeira em Propileno Várias Cores Grande	01		2010/05/26	20,45				20,45	12.50	12.50	20,45			
106	02	55	3449	Cadeira em Propileno Várias Cores Grande	01		2010/05/26	20,45				20,45	12.50	12.50	20,45			
106	02	55	3450	Cadeira em Propileno Várias Cores Grande	01		2010/05/26	20,45				20,45	12.50	12.50	20,45			

TOTAL PARA A CONTA (42.3) :	384.280,85		384.280,85	13.077,52	372.545,21	11.736,55	3.222,63
TOTAL (ACUMULADO) :	23.442.546,70	2.015.733,45	25.470.125,91	430.744,25	3.931.734,13	18.168.221,78	3.222,63

IDENTIFICAÇÃO DO BEM					AQUISIÇÃO		ATIVO ENTRE	VARIAÇÃO PATRIMONIAL			Valor Patrimonial Actualizado	REINTEGRAÇÕES E AMORTIZAÇÕES			Valor Patrimonial Líquido	ALIENAÇÕES/ABATES/TRANSFER. (Valor Bruto do Bem)		
Cl.	Tipo	Sec	Nr.Ctrl.	Descrição	Nat	Tipo	Data	(Valor Aquisição)	T.	Data	Valor		Ta.	D Ex A.	Do Período	Acumuladados		T.	Valor	Data
166	02	99	3451	Cadeira em Propileno Várias Cores Grande	01		2010/03/26	26,45			26,45	12.50	12.50	26,45				
166	02	99	3452	Cadeira em Propileno Várias Cores Grande	01		2010/03/26	26,45			26,45	12.50	12.50	26,45				
166	02	99	3453	Cadeira em Propileno Várias Cores Grande	01		2010/03/26	26,45			26,45	12.50	12.50	26,45				
166	02	99	3454	Cadeira em Propileno Várias Cores Grande	01		2010/03/26	26,45			26,45	12.50	12.50	26,45				
166	02	99	3455	Cadeira em Propileno Várias Cores Grande	01		2010/03/26	26,45			26,45	12.50	12.50	26,45				
166	02	99	3456	Cadeira em Propileno Várias Cores Grande	01		2010/03/26	26,45			26,45	12.50	12.50	26,45				
166	02	99	345[illegible]	Cadeira em Propileno Várias Cores Grande	01		2010/03/26	26,45			26,45	12.50	12.50	26,45				
166	02	99	3458	Cadeira em Propileno Várias Cores Grande	01		2010/03/26	26,45			26,45	12.50	12.50	26,45				
166	02	99	3459	Cadeira em Propileno Várias Cores Grande	01		2010/03/26	26,45			26,45	12.50	12.50	26,45				
166	02	99	3460	Cadeira em Propileno Várias Cores Grande	01		2010/03/26	26,45			26,45	12.50	12.50	26,45				
166	02	99	3461	Cadeira em Propileno Várias Cores Grande	01		2010/03/26	26,45			26,45	12.50	12.50	26,45				
166	02	99	3462	Cadeira em Propileno Várias Cores Grande	01		2010/03/26	26,45			26,45	12.50	12.50	26,45				
166	02	99	3463	Cadeira em Propileno Várias Cores Grande	01		2010/03/26	26,45			26,45	12.50	12.50	26,45				
166	02	99	3464	Cadeira em Propileno Várias Cores Grande	01		2010/03/26	26,45			26,45	12.50	12.50	26,45				
166	02	99	3465	Cadeira em Propileno Várias Cores Grande	01		2010/03/26	26,45			26,45	12.50	12.50	26,45				
166	02	99	3466	Cadeira em Propileno Várias Cores Grande	01		2010/03/26	26,45			26,45	12.50	12.50	26,45				
166	02	99	346[illegible]	Cadeira em Propileno Várias Cores Grande	01		2010/03/26	26,45			26,45	12.50	12.50	26,45				
166	02	99	3468	Cadeira em Propileno Várias Cores Grande	01		2010/03/26	26,45			26,45	12.50	12.50	26,45				
166	02	99	3469	Cadeira em Propileno Várias Cores Grande	01		2010/03/26	26,45			26,45	12.50	12.50	26,45				
166	02	99	3470	Cadeira em Propileno Várias Cores Grande	01		2010/03/26	26,45			26,45	12.50	12.50	26,45				
166	02	99	3471	Cadeira em Propileno Várias Cores Grande	01		2010/03/26	26,45			26,45	12.50	12.50	26,45				
166	02	99	3472	Cadeira em Propileno Várias Cores Grande	01		2010/03/26	26,45			26,45	12.50	12.50	26,45				
166	02	99	3473	Cadeira em Propileno Várias Cores Grande	01		2010/03/26	26,45			26,45	12.50	12.50	26,45				
166	02	99	3474	Cadeira em Propileno Várias Cores Grande	01		2010/03/26	26,45			26,45	12.50	12.50	26,45				
166	02	99	3475	Cadeira em Propileno Várias Cores Grande	01		2010/03/26	26,45			26,45	12.50	12.50	26,45				
166	02	99	3476	Cadeira em Propileno Várias Cores Grande	01		2010/03/26	26,45			26,45	12.50	12.50	26,45				
166	02	99	347[illegible]	Cadeira em Propileno Várias Cores Grande	01		2010/03/26	26,45			26,45	12.50	12.50	26,45				
166	02	99	3478	Cadeira em Propileno Várias Cores Grande	01		2010/03/26	26,45			26,45	12.50	12.50	26,45				
166	02	99	3479	Cadeira em Propileno Várias Cores Grande	01		2010/03/26	26,45			26,45	12.50	12.50	26,45				
166	02	99	3480	Cadeira em Propileno Várias Cores Grande	01		2010/03/26	26,45			26,45	12.50	12.50	26,45				
166	02	99	3481	Cadeira em Propileno Várias Cores Grande	01		2010/03/26	26,45			26,45	12.50	12.50	26,45				
166	02	99	3482	Cadeira em Propileno Várias Cores Grande	01		2010/03/26	26,45			26,45	12.50	12.50	26,45				
166	02	99	3483	Cadeira em Propileno Várias Cores Grande	01		2010/03/26	26,45			26,45	12.50	12.50	26,45				
166	02	99	3484	Cadeira em Propileno Várias Cores Grande	01		2010/03/26	26,45			26,45	12.50	12.50	26,45				
166	02	99	3485	Cadeira em Propileno Várias Cores Grande	01		2010/03/26	26,45			26,45	12.50	12.50	26,45				
166	02	99	3486	Cadeira em Propileno Várias Cores Grande	01		2010/03/26	26,45			26,45	12.50	12.50	26,45				
166	02	99	348[illegible]	Cadeira em Propileno Várias Cores Grande	01		2010/03/26	26,45			26,45	12.50	12.50	26,45				
166	02	99	3488	Cadeira em Propileno Várias Cores Grande	01		2010/03/26	26,45			26,45	12.50	12.50	26,45				
166	02	99	3489	Cadeira em Propileno Várias Cores Grande	01		2010/03/26	26,45			26,45	12.50	12.50	26,45				
166	02	99	3490	Cadeira em Propileno Várias Cores Grande	01		2010/03/26	26,45			26,45	12.50	12.50	26,45				
166	02	99	3491	Cadeira em Propileno Várias Cores Grande	01		2010/03/26	26,45			26,45	12.50	12.50	26,45				
166	02	99	3492	Cadeira em Propileno Várias Cores Grande	01		2010/03/26	26,45			26,45	12.50	12.50	26,45				
166	02	99	3493	Cadeira em Propileno Várias Cores Grande	01		2010/03/26	26,45			26,45	12.50	12.50	26,45				
166	02	99	3494	Cadeira em Propileno Várias Cores Grande	01		2010/03/26	26,45			26,45	12.50	12.50	26,45				
166	02	99	3495	Cadeira em Propileno Várias Cores Grande	01		2010/03/26	26,45			26,45	12.50	12.50	26,45				
166	02	99	3496	Cadeira em Propileno Várias Cores Grande	01		2010/03/26	26,45			26,45	12.50	12.50	26,45				
166	02	99	349[illegible]	Cadeira em Propileno Várias Cores Grande	01		2010/03/26	26,45			26,45	12.50	12.50	26,45				
166	02	99	3498	Cadeira em Propileno Várias Cores Grande	01		2010/03/26	26,45			26,45	12.50	12.50	26,45				
166	02	99	3499	Cadeira em Propileno Várias Cores Grande	01		2010/03/26	26,45			26,45	12.50	12.50	26,45				
166	02	99	3500	Cadeira em Propileno Várias Cores Grande	01		2010/03/26	26,45			26,45	12.50	12.50	26,45				
166	02	99	3501	Cadeira em Propileno Várias Cores Grande	01		2010/03/26	26,45			26,45	12.50	12.50	26,45				
166	02	99	3502	Cadeira em Propileno Várias Cores Grande	01		2010/03/26	26,45			26,45	12.50	12.50	26,45				
166	02	99	3503	Cadeira em Propileno Várias Cores Grande	01		2010/03/26	26,45			26,45	12.50	12.50	26,45				
166	02	99	3504	Cadeira em Propileno Várias Cores Grande	01		2010/03/26	26,45			26,45	12.50	12.50	26,45				
166	02	99	3505	Cadeira em Propileno Várias Cores Grande	01		2010/03/26	26,45			26,45	12.50	12.50	26,45				
166	02	99	3506	Cadeira em Propileno Várias Cores Grande	01		2010/03/26	26,45			26,45	12.50	12.50	26,45				
166	02	99	350[illegible]	Cadeira em Propileno Várias Cores Grande	01		2010/03/26	26,45			26,45	12.50	12.50	26,45				
166	02	99	3508	Cadeira em Propileno Várias Cores Grande	01		2010/03/26	26,45			26,45	12.50	12.50	26,45				
166	02	99	3509	Cadeira em Propileno Várias Cores Grande	01		2010/03/26	26,45			26,45	12.50	12.50	26,45				
166	02	99	3510	Cadeira em Propileno Várias Cores Grande	01		2010/03/26	26,45			26,45	12.50	12.50	26,45				
166	02	99	3511	Cadeira em Propileno Várias Cores Grande	01		2010/03/26	26,45			26,45	12.50	12.50	26,45				
166	02	99	3512	Cadeira em Propileno Várias Cores Grande	01		2010/03/26	26,45			26,45	12.50	12.50	26,45				
166	02	99	3513	Cadeira em Propileno Várias Cores Grande	01		2010/03/26	26,45			26,45	12.50	12.50	26,45				
166	02	99	3514	Cadeira em Propileno Várias Cores Grande	01		2010/03/26	26,45			26,45	12.50	12.50	26,45				

TOTAL PARA A CONTA [42.3] :	985.684,65		985.684,65	13.077,52	373.852,61	11.736,69	3.222,60
TOTAL (ACUMULADO) :	23.443.876,50	2.018.750,49	25.470.434,71	430.744,43	8.533.142,50	22.119.331,75	3.222,60

IDENTIFICAÇÃO DO BEM					AQUISIÇÃO		ANTES EFETUADO	VARIAÇÃO PATRIMONIAL		Valor Patrimonial Actualizado	REINTEGRAÇÕES E AMORTIZAÇÕES			Valor Patrimonial Líquido	ALIENAÇÕES/ABATES/TRANSFER. (Valor Bruto do Abate)	
Cl.	Tipo	Sec	Nr.Inv.	Descrição	Nat	Tipo	Data	Valor Aquisição	T.	Data	Valor		Ex.	Do Período	Acumuladas		T.	Valor	Data
166	02	99	3515	Mesa Escolar Dupla c/ 120Cx60Cx740	01	2010/03/26		43,5€				43,5€	12.50	12.50	43,5€				
166	02	99	3516	Mesa Escolar Dupla c/ 120Cx60Cx740	01	2010/03/26		43,5€				43,5€	12.50	12.50	43,5€				
166	02	99	3517	Mesa Escolar Dupla c/ 120Cx60Cx740	01	2010/03/26		43,5€				43,5€	12.50	12.50	43,5€				
166	02	99	3518	Mesa Escolar Dupla c/ 120Cx60Cx740	01	2010/03/26		43,5€				43,5€	12.50	12.50	43,5€				
166	02	99	3519	Mesa Escolar Dupla c/ 120Cx60Cx740	01	2010/03/26		43,5€				43,5€	12.50	12.50	43,5€				
166	02	99	3520	Mesa Escolar Dupla c/ 120Cx60Cx740	01	2010/03/26		43,5€				43,5€	12.50	12.50	43,5€				
166	02	99	3521	Mesa Escolar Dupla c/ 120Cx60Cx740	01	2010/03/26		43,5€				43,5€	12.50	12.50	43,5€				
166	02	99	3522	Mesa Escolar Dupla c/ 120Cx60Cx740	01	2010/03/26		43,5€				43,5€	12.50	12.50	43,5€				
166	02	99	3523	Mesa Escolar Dupla c/ 120Cx60Cx740	01	2010/03/26		43,5€				43,5€	12.50	12.50	43,5€				
166	02	99	3524	Mesa Escolar Dupla c/ 120Cx60Cx740	01	2010/03/26		43,5€				43,5€	12.50	12.50	43,5€				
166	02	99	3525	Mesa Escolar Dupla c/ 120Cx60Cx740	01	2010/03/26		43,5€				43,5€	12.50	12.50	43,5€				
166	02	99	3526	Mesa Escolar Dupla c/ 120Cx60Cx740	01	2010/03/26		43,5€				43,5€	12.50	12.50	43,5€				
166	02	99	3527	Armário Fechado Alto 100Cx45Cx1850	01	2010/03/26		235,9$				235,9$	12.50	12.50	235,9$				
166	02	99	3528	Armário Fechado Alto 100Cx45Cx1850	01	2010/03/26		235,9$				235,9$	12.50	12.50	235,9$				
166	02	99	3529	Armário Fechado Alto 100Cx45Cx1850	01	2010/03/26		235,9$				235,9$	12.50	12.50	235,9$				
166	02	99	3530	Armário Fechado Alto 100Cx45Cx1850	01	2010/03/26		235,9$				235,9$	12.50	12.50	235,9$				
166	02	99	3531	Armário Fechado Alto 100Cx45Cx1850	01	2010/03/26		235,9$				235,9$	12.50	12.50	235,9$				
166	02	99	3532	Armário Fechado Alto 100Cx45Cx1850	01	2010/03/26		235,9$				235,9$	12.50	12.50	235,9$				
166	02	99	3533	Armário Fechado Alto 100Cx45Cx1850	01	2010/03/26		235,9$				235,9$	12.50	12.50	235,9$				
166	02	99	3534	Armário Fechado Alto 100Cx45Cx1850	01	2010/03/26		235,9$				235,9$	12.50	12.50	235,9$				
166	02	99	3535	Armário Fechado Alto 100Cx45Cx1850	01	2010/03/26		235,9$				235,9$	12.50	12.50	235,9$				
166	02	99	3536	Armário Fechado Alto 100Cx45Cx1850	01	2010/03/26		235,9$				235,9$	12.50	12.50	235,9$				
166	02	99	3537	Armário Fechado Alto 100Cx45Cx1850	01	2010/03/26		235,9$				235,9$	12.50	12.50	235,9$				
166	02	99	3538	Armário Fechado Alto 100Cx45Cx1850	01	2010/03/26		235,9$				235,9$	12.50	12.50	235,9$				
166	02	99	3539	Secretária OFY 74cm	01	2010/03/26		173,4$				173,4$	12.50	12.50	173,4$				
166	02	99	3540	Secretária OFY 74cm	01	2010/03/26		173,4$				173,4$	12.50	12.50	173,4$				
166	02	99	3541	Bloco Fixo 2 Gavetas	01	2010/03/26		108,3$				108,3$	12.50	12.50	108,3$				
166	02	99	3542	Cadeira Rodada FENIX Costa Alta	01	2010/03/26		114,9$				114,9$	12.50	12.50	114,9$				
166	02	99	3543	Marquesa	01	2010/03/26		181,5$				181,5$	12.50	12.50	181,5$				
166	02	99	3544	Armário Metálico c/ 120Cx60Cx1830	01	2010/03/26		263,7$				263,7$	12.50	12.50	263,7$				
166	02	99	3545	Armário Vestiário Triplo Metálico	01	2010/03/26		151,5$				151,5$	12.50	12.50	151,5$				
166	02	99	3546	Armário Vestiário Triplo Metálico	01	2010/03/26		151,5$				151,5$	12.50	12.50	151,5$				
166	02	99	3547	Armário Vestiário Triplo Metálico	01	2010/03/26		151,5$				151,5$	12.50	12.50	151,5$				
166	02	99	3548	Armário Vestiário Triplo Metálico	01	2010/03/26		151,5$				151,5$	12.50	12.50	151,5$				
166	02	99	3549	Recipiente para Papeis Metálico	01	2010/03/26		30,2$				30,2$	12.50	12.50	30,2$				
166	02	99	3550	Recipiente para Papeis Metálico	01	2010/03/26		30,2$				30,2$	12.50	12.50	30,2$				
166	02	99	3551	Recipiente para Papeis Metálico	01	2010/03/26		30,2$				30,2$	12.50	12.50	30,2$				
166	02	99	3552	Recipiente para Papeis Metálico	01	2010/03/26		30,2$				30,2$	12.50	12.50	30,2$				
166	02	99	3553	Recipiente para Papeis Metálico	01	2010/03/26		30,2$				30,2$	12.50	12.50	30,2$				
166	02	99	3554	Recipiente para Papeis Metálico	01	2010/03/26		30,2$				30,2$	12.50	12.50	30,2$				
166	02	99	3555	Recipiente para Papeis Metálico	01	2010/03/26		30,2$				30,2$	12.50	12.50	30,2$				
166	02	99	3556	Recipiente para Papeis Metálico	01	2010/03/26		30,2$				30,2$	12.50	12.50	30,2$				
166	02	99	3557	Recipiente para Papeis Metálico	01	2010/03/26		30,2$				30,2$	12.50	12.50	30,2$				
166	02	99	3558	Recipiente para Papeis Metálico	01	2010/03/26		30,2$				30,2$	12.50	12.50	30,2$				
166	02	99	3559	Recipiente para Papeis Metálico	01	2010/03/26		30,2$				30,2$	12.50	12.50	30,2$				
166	02	99	3560	Recipiente para Papeis Metálico	01	2010/03/26		30,2$				30,2$	12.50	12.50	30,2$				
166	02	99	3561	Recipiente para Papeis Metálico	01	2010/03/26		30,2$				30,2$	12.50	12.50	30,2$				
166	02	99	3562	Recipiente para Papeis Metálico	01	2010/03/26		30,2$				30,2$	12.50	12.50	30,2$				
166	02	99	3563	Recipiente para Papeis Metálico	01	2010/03/26		30,2$				30,2$	12.50	12.50	30,2$				
166	02	99	3564	Recipiente para Papeis Metálico	01	2010/03/26		30,2$				30,2$	12.50	12.50	30,2$				
166	02	99	3565	Recipiente para Papeis Metálico	01	2010/03/26		30,2$				30,2$	12.50	12.50	30,2$				
166	02	99	3566	Recipiente para Papeis Metálico	01	2010/03/26		30,2$				30,2$	12.50	12.50	30,2$				
166	02	99	3567	Recipiente para Papeis Metálico	01	2010/03/26		30,2$				30,2$	12.50	12.50	30,2$				
166	02	99	3568	Recipiente para Papeis Metálico	01	2010/03/26		30,2$				30,2$	12.50	12.50	30,2$				
166	02	99	3569	Bengaleiro	01	2010/03/26		78,6$				78,6$	12.50	12.50	78,6$				
166	02	99	3570	Bengaleiro	01	2010/03/26		78,6$				78,6$	12.50	12.50	78,6$				
166	02	99	3571	Bengaleiro	01	2010/03/26		78,6$				78,6$	12.50	12.50	78,6$				
166	02	99	3572	Bengaleiro	01	2010/03/26		78,6$				78,6$	12.50	12.50	78,6$				
166	02	99	3573	Bengaleiro	01	2010/03/26		78,6$				78,6$	12.50	12.50	78,6$				
166	02	99	3574	Bengaleiro	01	2010/03/26		78,6$				78,6$	12.50	12.50	78,6$				
166	02	99	3575	Bengaleiro	01	2010/03/26		78,6$				78,6$	12.50	12.50	78,6$				
166	02	99	3576	Bengaleiro	01	2010/03/26		78,6$				78,6$	12.50	12.50	78,6$				
166	02	99	3577	Régua Cabides em Pala	01	2010/03/26		36,3$				36,3$	12.50	12.50	36,3$				
166	02	99	3578	Régua Cabides em Pala	01	2010/03/26		36,3$				36,3$	12.50	12.50	36,3$				

TOTAL PARA A CONTA (42.3) :	391.656,55		391.656,55	13.077,52	380.839,36	11.736,35	3.222,60
TOTAL (ACUMULADO) :	23.450.283,45	1.810.733,45	25.477.941,62	450.744,23	3.532.445,55	22.180.491,72	3.222,60

IDENTIFICAÇÃO DO BEM					AQUISIÇÃO		ACTIVO BRUTO	VARIAÇÃO PATRIMONIAL		Valor Patrimonial Actualizado	REINTEGRAÇÕES E AMORTIZAÇÕES			Valor Patrimonial Líquido	ALIENAÇÕES/ABATES/TRANSFER. (Valor Bruto do Abate)	
Cl.	Tipo	Bem	Nr.Inv.	Descrição	Nat	Tipo Data	(Valor Aquisição)	T.	Data Valor		Ex. I Ex A.	Do Período	Acumuladas		T.	Valor Data
166	02	99	1574	Régua Cabides em Faia	01	2010/03/26	36,39			36,39	12.50	12.50	36,39			
166	02	99	1575	Régua Cabides em Faia	01	2010/03/26	36,39			36,39	12.50	12.50	36,39			
166	02	99	1576	Régua Cabides em Faia	01	2010/03/26	36,39			36,39	12.50	12.50	36,39			
166	02	99	1577	Régua Cabides em Faia	01	2010/03/26	36,39			36,39	12.50	12.50	36,39			
166	02	99	1578	Régua Cabides em Faia	01	2010/03/26	36,39			36,39	12.50	12.50	36,39			
166	02	99	1579	Régua Cabides em Faia	01	2010/03/26	36,39			36,39	12.50	12.50	36,39			
166	02	99	1580	Régua Cabides em Faia	01	2010/03/26	36,39			36,39	12.50	12.50	36,39			
166	02	99	1581	Régua Cabides em Faia	01	2010/03/26	36,39			36,39	12.50	12.50	36,39			
166	02	99	1582	Régua Cabides em Faia	01	2010/03/26	36,39			36,39	12.50	12.50	36,39			
166	02	99	1583	Régua Cabides em Faia	01	2010/03/26	36,39			36,39	12.50	12.50	36,39			
166	02	99	1584	Régua Cabides em Faia	01	2010/03/26	36,39			36,39	12.50	12.50	36,39			
166	02	99	1585	Régua Cabides em Faia	01	2010/03/26	36,39			36,39	12.50	12.50	36,39			
166	02	99	1586	Régua Cabides em Faia	01	2010/03/26	36,39			36,39	12.50	12.50	36,39			
166	02	99	1587	Régua Cabides em Faia	01	2010/03/26	36,39			36,39	12.50	12.50	36,39			
166	02	99	1588	Régua Cabides em Faia	01	2010/03/26	36,39			36,39	12.50	12.50	36,39			
166	02	99	1589	Régua Cabides em Faia	01	2010/03/26	36,39			36,39	12.50	12.50	36,39			
166	02	99	1590	Régua Cabides em Faia	01	2010/03/26	36,39			36,39	12.50	12.50	36,39			
166	02	99	1591	Régua Cabides em Faia	01	2010/03/26	36,39			36,39	12.50	12.50	36,39			
166	02	99	1592	Régua Cabides em Faia	01	2010/03/26	36,39			36,39	12.50	12.50	36,39			
166	02	99	1593	Régua Cabides em Faia	01	2010/03/26	36,39			36,39	12.50	12.50	36,39			
166	02	99	1594	Régua Cabides em Faia	01	2010/03/26	36,39			36,39	12.50	12.50	36,39			
166	02	99	1595	Régua Cabides em Faia	01	2010/03/26	36,39			36,39	12.50	12.50	36,39			
166	02	99	1596	Régua Cabides em Faia	01	2010/03/26	36,39			36,39	12.50	12.50	36,39			
166	02	99	1597	Régua Cabides em Faia	01	2010/03/26	36,39			36,39	12.50	12.50	36,39			
166	02	99	1598	Régua Cabides em Faia	01	2010/03/26	36,39			36,39	12.50	12.50	36,39			
166	02	99	1599	Régua Cabides em Faia	01	2010/03/26	36,39			36,39	12.50	12.50	36,39			
166	02	99	1600	Régua Cabides em Faia	01	2010/03/26	36,39			36,39	12.50	12.50	36,39			
166	02	99	1601	Régua Cabides em Faia	01	2010/03/26	36,39			36,39	12.50	12.50	36,39			
166	02	99	1602	Régua Cabides em Faia	01	2010/03/26	36,39			36,39	12.50	12.50	36,39			
166	02	99	1603	Régua Cabides em Faia	01	2010/03/26	36,39			36,39	12.50	12.50	36,39			
166	02	99	1604	Régua Cabides em Faia	01	2010/03/26	36,39			36,39	12.50	12.50	36,39			
166	02	99	1605	Régua Cabides em Faia	01	2010/03/26	36,39			36,39	12.50	12.50	36,39			
166	02	99	1606	Régua Cabides em Faia	01	2010/03/26	36,39			36,39	12.50	12.50	36,39			
166	02	99	1607	Régua Cabides em Faia	01	2010/03/26	36,39			36,39	12.50	12.50	36,39			
166	02	99	1608	Régua Cabides em Faia	01	2010/03/26	36,39			36,39	12.50	12.50	36,39			
166	02	99	1609	Régua Cabides em Faia	01	2010/03/26	36,39			36,39	12.50	12.50	36,39			
166	02	99	1610	Régua Cabides em Faia	01	2010/03/26	36,39			36,39	12.50	12.50	36,39			
166	02	99	1611	Régua Cabides em Faia	01	2010/03/26	36,39			36,39	12.50	12.50	36,39			
166	02	99	1612	Régua Cabides em Faia	01	2010/03/26	36,39			36,39	12.50	12.50	36,39			
166	02	99	1613	Régua Cabides em Faia	01	2010/03/26	36,39			36,39	12.50	12.50	36,39			
166	02	99	1614	Régua Cabides em Faia	01	2010/03/26	36,39			36,39	12.50	12.50	36,39			
166	02	99	1615	Régua Cabides em Faia	01	2010/03/26	36,39			36,39	12.50	12.50	36,39			
166	02	99	1616	Régua Cabides em Faia	01	2010/03/26	36,39			36,39	12.50	12.50	36,39			
166	02	99	1617	Régua Cabides em Faia	01	2010/03/26	36,39			36,39	12.50	12.50	36,39			
166	02	99	1618	Régua Cabides em Faia	01	2010/03/26	36,39			36,39	12.50	12.50	36,39			
166	02	99	1619	Régua Cabides em Faia	01	2010/03/26	36,39			36,39	12.50	12.50	36,39			
166	02	99	1620	Régua Cabides em Faia	01	2010/03/26	36,39			36,39	12.50	12.50	36,39			
166	02	99	1621	Régua Cabides em Faia	01	2010/03/26	36,39			36,39	12.50	12.50	36,39			
166	02	99	1622	Régua Cabides em Faia	01	2010/03/26	36,39			36,39	12.50	12.50	36,39			
166	02	99	1623	Régua Cabides em Faia	01	2010/03/26	36,39			36,39	12.50	12.50	36,39			
166	02	99	1624	Régua Cabides em Faia	01	2010/03/26	36,39			36,39	12.50	12.50	36,39			
166	02	99	1625	Barra 4 Lugares CYLCO	01	2010/03/26	226,70			226,70	12.50	12.50	226,70			
166	02	99	1626	Mesa Escolar Individual c/ Tiba60x740	01	2010/03/26	38,72			38,72	12.50	12.50	38,72			
166	02	99	1627	Mesa Escolar Individual c/ Tiba60x740	01	2010/03/26	38,72			38,72	12.50	12.50	38,72			
166	02	99	1628	Mesa Escolar Individual c/ Tiba60x740	01	2010/03/26	38,65			38,65	12.50	12.50	38,65			
166	01	99	1629	Cama Casa Encontra	01	2010/03/23	145,20			145,20	12.50	12.50	145,20			
166	01	99	1630	Cama Casa Encontra	01	2010/03/23	145,20			145,20	12.50	12.50	145,20			
166	01	99	1631	Cama Casa Encontra	01	2010/03/23	145,20			145,20	12.50	12.50	145,20			
166	01	99	1632	Cama Casa Encontra	01	2010/03/23	145,20			145,20	12.50	12.50	145,20			
166	01	99	1633	Mesa Cabeceira Casa Encontra	01	2010/03/23	96,80			96,80	12.50	12.50	96,80			
166	01	99	1634	Mesa Cabeceira Casa Encontra	01	2010/03/23	96,80			96,80	12.50	12.50	96,80			
166	01	99	1635	Mesa Cabeceira Casa Encontra	01	2010/03/23	96,80			96,80	12.50	12.50	96,80			
166	01	99	1636	Mesa Cabeceira Casa Encontra	01	2010/03/23	96,80			96,80	12.50	12.50	96,80			
166	01	99	1637	Cómoda Casa Encontra	01	2010/03/23	102,85			102,85	12.50	12.50	102,85			
166	01	99	1638	Cómoda Casa Encontra	01	2010/03/23	102,85			102,85	12.50	12.50	102,85			
166	01	99	1639	Cómoda Casa Encontra	01	2010/03/23	102,85			102,85	12.50	12.50	102,85			
166	01	99	1640	Cómoda Casa Encontra	01	2010/03/23	102,85			102,85	12.50	12.50	102,85			
166	01	99	1641	Roupeiro Casa Encontra	01	2010/03/23	114,55			114,55	12.50	12.50	114,55			
166	01	99	1642	Roupeiro Casa Encontra	01	2010/03/23	114,55			114,55	12.50	12.50	114,55			

TOTAL PARA A CONTA [42.3] :	355.707,24		355.707,24	13.407,52	383.690,85	11.736,69	3.422,40	
TOTAL ACUMULADO :	22.454.664,74	2.015.735,45	25.470.562,45	400.744,25	5.545.171,17	22.139.291,73	3.422,40	

IDENTIFICAÇÃO DO BEM					AQUISIÇÃO		ACTIVO BRUTO	VARIAÇÃO PATRIMONIAL		Valor Patrimonial Actualizado	REINTEGRAÇÕES E AMORTIZAÇÕES			Valor Patrimonial Líquido	ALIENAÇÕES/ABATES/TRANSFER. (Valor Bruto de Abate)	
Cl.	Tipo	Bem	Nr.Inv.	Descrição	Met	Tipo	Data	(Valor Aquisição)	T.	Data	Valor		Ex. I	Tx A.	Do Período	Acumulados		T.	Valor	Data
106	01	55	3645	Roupeiro Casa Bonecas	01		2010/05/25	114,95				114,95	12.50	12.50		114,95				
106	01	55	3644	Roupeiro Casa Bonecas	01		2010/05/25	114,95				114,95	12.50	12.50		114,95				
106	01	55	3645	Mesa Cozinha Casa Bonecas	01		2010/05/25	60,50				60,50	12.50	12.50		60,50				
106	01	55	3646	Mesa Cozinha Casa Bonecas	01		2010/05/25	60,50				60,50	12.50	12.50		60,50				
106	01	55	3647	Mesa Cozinha Casa Bonecas	01		2010/05/25	60,50				60,50	12.50	12.50		60,50				
106	01	55	3648	Cadeira Casa Bonecas	01		2010/05/25	42,35				42,35	12.50	12.50		42,35				
106	01	55	3649	Cadeira Casa Bonecas	01		2010/05/25	42,35				42,35	12.50	12.50		42,35				
106	01	55	3650	Cadeira Casa Bonecas	01		2010/05/25	42,35				42,35	12.50	12.50		42,35				
106	01	55	3651	Cadeira Casa Bonecas	01		2010/05/25	42,35				42,35	12.50	12.50		42,35				
106	01	55	3652	Cadeira Casa Bonecas	01		2010/05/25	42,35				42,35	12.50	12.50		42,35				
106	01	55	3653	Cadeira Casa Bonecas	01		2010/05/25	42,35				42,35	12.50	12.50		42,35				
106	01	55	3654	Cadeira Casa Bonecas	01		2010/05/25	42,35				42,35	12.50	12.50		42,35				
106	01	55	3655	Cadeira Casa Bonecas	01		2010/05/25	42,35				42,35	12.50	12.50		42,35				
106	01	55	3656	Cadeira Casa Bonecas	01		2010/05/25	42,35				42,35	12.50	12.50		42,35				
106	01	55	3657	Cadeira Casa Bonecas	01		2010/05/25	42,35				42,35	12.50	12.50		42,35				
106	01	55	3658	Cadeira Casa Bonecas	01		2010/05/25	42,35				42,35	12.50	12.50		42,35				
106	01	55	3659	Cadeira Casa Bonecas	01		2010/05/25	42,35				42,35	12.50	12.50		42,35				
106	01	55	3660	Fogão Casa Bonecas	01		2010/05/25	108,90				108,90	12.50	12.50		108,90				
106	01	55	3661	Fogão Casa Bonecas	01		2010/05/25	108,90				108,90	12.50	12.50		108,90				
106	01	55	3662	Fogão Casa Bonecas	01		2010/05/25	108,90				108,90	12.50	12.50		108,90				
106	01	55	3663	Armário Louceiro Casa Bonecas	01		2010/05/25	145,20				145,20	12.50	12.50		145,20				
106	01	55	3664	Armário Louceiro Casa Bonecas	01		2010/05/25	145,20				145,20	12.50	12.50		145,20				
106	01	55	3665	Armário Louceiro Casa Bonecas	01		2010/05/25	145,20				145,20	12.50	12.50		145,20				
106	01	55	3666	Máquina Lavar Roupa Casa Bonecas	01		2010/05/25	108,90				108,90	12.50	12.50		108,90				
106	01	55	3667	Máquina Lavar Roupa Casa Bonecas	01		2010/05/25	108,90				108,90	12.50	12.50		108,90				
106	01	55	3668	Máquina Lavar Roupa Casa Bonecas	01		2010/05/25	108,90				108,90	12.50	12.50		108,90				
106	01	55	3669	Móvel p/ Livros 2 Faces	01		2010/05/25	157,30				157,30	12.50	12.50		157,30				
106	01	55	3670	Móvel p/ Livros 2 Faces	01		2010/05/25	157,30				157,30	12.50	12.50		157,30				
106	01	55	3671	Móvel p/ Livros 2 Faces	01		2010/05/25	157,30				157,30	12.50	12.50		157,30				
106	01	55	3672	Móvel p/ Livros 2 Faces	01		2010/05/25	157,30				157,30	12.50	12.50		157,30				
106	01	55	3673	Tapete	01		2010/05/25	90,75				90,75	12.50	12.50		90,75				
106	01	55	3674	Tapete	01		2010/05/25	90,75				90,75	12.50	12.50		90,75				
106	01	55	3675	Tapete	01		2010/05/25	90,75				90,75	12.50	12.50		90,75				
106	01	55	3676	Tapete	01		2010/05/25	90,75				90,75	12.50	12.50		90,75				
106	01	55	3677	Almofada	01		2010/05/25	30,25				30,25	12.50	12.50		30,25				
106	01	55	3678	Almofada	01		2010/05/25	30,25				30,25	12.50	12.50		30,25				
106	01	55	3679	Almofada	01		2010/05/25	30,25				30,25	12.50	12.50		30,25				
106	01	55	3680	Almofada	01		2010/05/25	30,25				30,25	12.50	12.50		30,25				
106	01	55	3681	Almofada	01		2010/05/25	30,25				30,25	12.50	12.50		30,25				
106	01	55	3682	Almofada	01		2010/05/25	30,25				30,25	12.50	12.50		30,25				
106	01	55	3683	Almofada	01		2010/05/25	30,25				30,25	12.50	12.50		30,25				
106	01	55	3684	Almofada	01		2010/05/25	30,25				30,25	12.50	12.50		30,25				
106	01	55	3685	Almofada	01		2010/05/25	30,25				30,25	12.50	12.50		30,25				
106	01	55	3686	Almofada	01		2010/05/25	30,25				30,25	12.50	12.50		30,25				
106	01	55	3687	Almofada	01		2010/05/25	30,25				30,25	12.50	12.50		30,25				
106	01	55	3688	Almofada	01		2010/05/25	30,25				30,25	12.50	12.50		30,25				
106	01	55	3689	Almofada	01		2010/05/25	30,25				30,25	12.50	12.50		30,25				
106	01	55	3690	Almofada	01		2010/05/25	30,25				30,25	12.50	12.50		30,25				
106	01	55	3691	Almofada	01		2010/05/25	30,25				30,25	12.50	12.50		30,25				
106	01	55	3692	Almofada	01		2010/05/25	30,25				30,25	12.50	12.50		30,25				
106	01	55	3693	Cavalete Pintura	01		2010/05/25	135,15				135,15	12.50	12.50		135,15				
106	01	55	3694	Cavalete Pintura	01		2010/05/25	135,15				135,15	12.50	12.50		135,15				
106	01	55	3695	Cavalete Pintura	01		2010/05/25	135,15				135,15	12.50	12.50		135,15				
106	01	55	3696	Cavalete Pintura	01		2010/05/25	135,15				135,15	12.50	12.50		135,15				
106	01	55	3697	Armário c/ 12 Tabuleiros c/ Caixas	01		2010/05/25	254,35				254,35	12.50	12.50		254,35				
106	01	55	3698	Armário c/ 12 Tabuleiros c/ Caixas	01		2010/05/25	254,35				254,35	12.50	12.50		254,35				
106	01	55	3699	Armário c/ 12 Tabuleiros c/ Caixas	01		2010/05/25	254,35				254,35	12.50	12.50		254,35				
106	01	55	3700	Armário c/ 12 Tabuleiros c/ Caixas	01		2010/05/25	254,35				254,35	12.50	12.50		254,35				
106	01	55	3701	Armário Alto Fechado	01		2010/05/25	217,80				217,80	12.50	12.50		217,80				
106	01	55	3702	Armário Alto Fechado	01		2010/05/25	217,80				217,80	12.50	12.50		217,80				
106	01	55	3703	Armário Alto Fechado	01		2010/05/25	217,80				217,80	12.50	12.50		217,80				
106	01	55	3704	Armário Alto Fechado	01		2010/05/25	217,80				217,80	12.50	12.50		217,80				
106	01	55	3705	Espelho Móvel	01		2010/05/25	151,25				151,25	12.50	12.50		151,25				
106	01	55	3706	Espelho Móvel	01		2010/05/25	151,25				151,25	12.50	12.50		151,25				

TOTAL PARA A CONTA [42.3] :	402.670,34		402.670,34		13.077,52	390.333,35	10.736,99	3.222,61	
TOTAL (ACUMULADO) :	23.440.257,24	2.015.733,45	25.677.815,45		490.744,23	3.545.522,67	20.130.291,78	3.222,61	

IDENTIFICAÇÃO DO BEM					AQUISIÇÃO		ACTIVO LÍQUIDO	VARIAÇÃO PATRIMONIAL		Valor Patrimonial Actualizado	DEPRECIAÇÕES E AMORTIZAÇÕES			Valor Patrimonial Líquido	ALIENAÇÕES/BAIXAS/TRANSFER. (Valor Bruto do Activo)	
Cl.	Tipo	Bem	Nr.Inv.	Descrição	Nat	Tipo Data	Valor Aquisição	T.	Data Valor		Tx. I	Ex A.	Do Período	Acumuladas		T. Valor Data
166	01	99	3707	Espelho Móvel	01	2010/05/25	151,25			151,25	12.50	12.50		151,25		
166	01	99	3708	Espelho Móvel	01	2010/05/25	151,25			151,25	12.50	12.50		151,25		
165	01	99	3709	Cadeira Giratória Estofada Tecido/Napa	01	2010/05/25	84,70			84,70	12.50	12.50		84,70		
165	01	04	3710	Bloco Rotado 3 Gavetas	01	2010/05/25	114,55			114,55	12.50	12.50		114,55		
165	01	99	3711	EXPOSITOR CONTICUTE 2500x1200	01	2010/05/25	151,25			151,25	12.50	12.50		151,25		
165	01	99	3712	Armário Fechado Apoio	01	2010/05/25	155,60			155,60	12.50	12.50		155,60		
165	01	99	3713	PDOT	01	2010/05/25	54,45			54,45	12.50	12.50		54,45		
165	01	99	3714	PDOT	01	2010/05/25	54,45			54,45	12.50	12.50		54,45		
165	01	99	3715	PDOT	01	2010/05/25	54,45			54,45	12.50	12.50		54,45		
165	01	99	3716	PDOT	01	2010/05/25	54,45			54,45	12.50	12.50		54,45		
165	01	99	3717	PDOT	01	2010/05/25	54,45			54,45	12.50	12.50		54,45		
165	01	99	3718	PDOT	01	2010/05/25	54,45			54,45	12.50	12.50		54,45		
165	01	99	3719	Sofá Individual GIS	01	2010/05/25	163,35			163,35	12.50	12.50		163,35		
165	01	99	3720	Sofá Individual GIS	01	2010/05/25	163,35			163,35	12.50	12.50		163,35		
165	01	99	3721	Estante Dupla c/ 2 Módulos	01	2010/05/25	955,50			955,50	12.50	12.50		955,50		
165	01	99	3722	Estante Dupla c/ 2 Módulos	01	2010/05/25	955,50			955,50	12.50	12.50		955,50		
165	01	99	3723	Mesa Dupla em Fala	01	2010/05/25	84,70			84,70	12.50	12.50		84,70		
165	01	99	3724	Mesa Dupla em Fala	01	2010/05/25	84,70			84,70	12.50	12.50		84,70		
165	01	99	3725	Mesa Dupla em Fala	01	2010/05/25	84,70			84,70	12.50	12.50		84,70		
165	01	99	3726	Mesa Dupla em Fala	01	2010/05/25	84,70			84,70	12.50	12.50		84,70		
165	01	99	3727	Mesas Individuais	01	2010/05/25	72,60			72,60	12.50	12.50		72,60		
165	01	99	3728	Mesas Individuais	01	2010/05/25	72,60			72,60	12.50	12.50		72,60		
165	01	99	3729	Mesas Individuais	01	2010/05/25	72,60			72,60	12.50	12.50		72,60		
165	01	99	3730	Mesa Circular	01	2010/05/25	96,80			96,80	12.50	12.50		96,80		
165	01	99	3731	Mesa Circular	01	2010/05/25	96,80			96,80	12.50	12.50		96,80		
165	01	99	3732	Mesa Circular	01	2010/05/25	96,80			96,80	12.50	12.50		96,80		
165	01	99	3733	Cadeira em Fala	01	2010/05/25	50,82			50,82	12.50	12.50		50,82		
165	01	99	3734	Cadeira em Fala	01	2010/05/25	50,82			50,82	12.50	12.50		50,82		
165	01	99	3735	Cadeira em Fala	01	2010/05/25	50,82			50,82	12.50	12.50		50,82		
165	01	99	3736	Cadeira em Fala	01	2010/05/25	50,82			50,82	12.50	12.50		50,82		
165	01	99	3737	Cadeira em Fala	01	2010/05/25	50,82			50,82	12.50	12.50		50,82		
165	01	99	3738	Cadeira em Fala	01	2010/05/25	50,82			50,82	12.50	12.50		50,82		
165	01	99	3739	Cadeira em Fala	01	2010/05/25	50,82			50,82	12.50	12.50		50,82		
165	01	99	3740	Cadeira em Fala	01	2010/05/25	50,82			50,82	12.50	12.50		50,82		
165	01	99	3741	Cadeira em Fala	01	2010/05/25	50,82			50,82	12.50	12.50		50,82		
165	01	99	3742	Cadeira em Fala	01	2010/05/25	50,82			50,82	12.50	12.50		50,82		
165	01	99	3743	Cadeira em Fala	01	2010/05/25	50,82			50,82	12.50	12.50		50,82		
165	01	99	3744	Cadeira em Fala	01	2010/05/25	50,82			50,82	12.50	12.50		50,82		
165	01	99	3745	Cadeira em Fala	01	2010/05/25	50,82			50,82	12.50	12.50		50,82		
165	01	99	3746	Cadeira em Fala	01	2010/05/25	50,82			50,82	12.50	12.50		50,82		
165	01	99	3747	Cadeira em Fala	01	2010/05/25	50,82			50,82	12.50	12.50		50,82		
165	01	99	3748	Cadeira em Fala	01	2010/05/25	50,82			50,82	12.50	12.50		50,82		
165	01	99	3749	Cadeira em Fala	01	2010/05/25	50,82			50,82	12.50	12.50		50,82		
165	01	99	3750	Cadeira em Fala	01	2010/05/25	50,82			50,82	12.50	12.50		50,82		
165	01	99	3751	Cadeira em Fala	01	2010/05/25	50,82			50,82	12.50	12.50		50,82		
165	01	99	3752	Sofá Individual GIS	01	2010/05/25	163,35			163,35	12.50	12.50		163,35		
165	01	99	3753	Sofá Individual GIS	01	2010/05/25	163,35			163,35	12.50	12.50		163,35		
165	01	99	3754	Estante/Expositor 1524mm	01	2010/05/25	332,75			332,75	12.50	12.50		332,75		
165	01	99	3755	Cadeira em Fala	01	2010/05/25	50,82			50,82	12.50	12.50		50,82		
165	01	99	3756	Cadeira em Fala	01	2010/05/25	50,82			50,82	12.50	12.50		50,82		
165	01	99	3757	Cadeira em Fala	01	2010/05/25	50,82			50,82	12.50	12.50		50,82		
165	01	99	3758	Cadeira em Fala	01	2010/05/25	50,82			50,82	12.50	12.50		50,82		
165	01	99	3759	Cadeira em Fala	01	2010/05/25	50,82			50,82	12.50	12.50		50,82		
165	01	99	3760	Cadeira em Fala	01	2010/05/25	50,82			50,82	12.50	12.50		50,82		
165	01	99	3761	Cadeira em Fala	01	2010/05/25	50,82			50,82	12.50	12.50		50,82		
165	01	99	3762	Cadeira em Fala	01	2010/05/25	50,82			50,82	12.50	12.50		50,82		
165	01	99	3763	Mesa Informática	01	2010/05/25	108,90			108,90	12.50	12.50		108,90		
165	01	99	3764	Mesa Informática	01	2010/05/25	108,90			108,90	12.50	12.50		108,90		
166	01	99	3765	Kit Didáctico - Parábias Mensal	01	2010/05/25	200,20			200,20	12.50	12.50		200,20		
166	01	99	3766	Kit Didáctico - Parábias Mensal	01	2010/05/25	200,20			200,20	12.50	12.50		200,20		
166	01	99	3767	Relógio de Aprendizagem	01	2010/05/25	46,55			46,55	12.50	12.50		46,55		
166	01	99	3768	Relógio de Aprendizagem	01	2010/05/25	46,55			46,55	12.50	12.50		46,55		
166	01	99	3769	Relógio de Aprendizagem	01	2010/05/25	46,55			46,55	12.50	12.50		46,55		
166	01	99	3770	Relógio de Aprendizagem	01	2010/05/25	46,55			46,55	12.50	12.50		46,55		

TOTAL PARA A CONTA [42.3] :	429.177,35		429.177,35	13.407,52	357.434,86	11.736,16	3.222,60	
TOTAL (ACUMULADO) :	23.467.568,75	2.815.755,45	25.625.016,56	450.744,23	1.536.625,16	22.138.391,78	3.222,60	

IDENTIFICAÇÃO DO BEM					AQUISIÇÃO		ACTIVO BRUTO	VARIAÇÃO PATRIMONIAL		Valor Patrimonial Actualizado	REINTEGRAÇÕES E AMORTIZAÇÕES			Valor Patrimonial Líquido	ALIENAÇÕES/ABATES/TRANSFER. (Valor Bruto do Abate)	
Cl.	Tipo	Bem	Nr.Inv.	Descrição	Nat	Tipo	Data	(Valor Aquisição)	T.	Data	Valor		Ex. I No A.	Do Período	Acumuladores		T.	Valor	Data
166	01	55	3771	Esqueleto Humano Fino ex Suporte	01		2010/03/03	314,60				314,60	12.50	12.50	314,60				
166	01	55	3772	Torso Humano Diseccionado	01		2010/03/03	161,74				161,74	12.50	12.50	161,74				
166	01	55	3773	Torso Humano Diseccionado	01		2010/03/03	161,74				161,74	12.50	12.50	161,74				
166	01	55	3774	Microscópio Monocular MOTIC	01		2010/03/03	165,77				165,77	12.50	12.50	165,77				
166	01	55	3775	Microscópio Monocular MOTIC	01		2010/03/03	165,77				165,77	12.50	12.50	165,77				
166	01	55	3776	Sistema Solar Interactivo Espanhol	01		2010/03/03	163,53				163,53	12.50	12.50	163,53				
166	01	55	3777	Sistema Solar Interactivo Espanhol	01		2010/03/03	163,53				163,53	12.50	12.50	163,53				
166	01	55	3778	Mapa PORTUGAL Físico	01		2010/03/03	36,39				36,39	12.50	12.50	36,39				
166	01	55	3779	Mapa PORTUGAL Físico	01		2010/03/03	36,39				36,39	12.50	12.50	36,39				
166	01	55	3780	Mapa PORTUGAL Físico	01		2010/03/03	36,39				36,39	12.50	12.50	36,39				
166	01	55	3781	Mapa PORTUGAL Físico	01		2010/03/03	36,39				36,39	12.50	12.50	36,39				
166	01	55	3782	Mapa PORTUGAL Administrativo Continente	01		2010/03/03	36,39				36,39	12.50	12.50	36,39				
166	01	55	3783	Mapa PORTUGAL Administrativo Continente	01		2010/03/03	36,39				36,39	12.50	12.50	36,39				
166	01	55	3784	Globo Terrestre s/ Luz	01		2010/03/03	21,18				21,18	12.50	12.50	21,18				
166	01	55	3785	Mapa PLANISFERIO POLITICO de Parede	01		2010/03/03	41,14				41,14	12.50	12.50	41,14				
166	01	55	3786	Mapa PLANISFERIO POLITICO de Parede	01		2010/03/03	41,14				41,14	12.50	12.50	41,14				
166	01	55	3787	Mapa PLANISFERIO POLITICO de Parede	01		2010/03/03	41,14				41,14	12.50	12.50	41,14				
166	01	55	3788	Mapa PLANISFERIO POLITICO de Parede	01		2010/03/03	41,14				41,14	12.50	12.50	41,14				
166	01	55	3789	Bau Para Brinquedos	01		2010/03/03	121,00				121,00	12.50	12.50	121,00				
166	01	55	3790	Bau Para Brinquedos	01		2010/03/03	121,00				121,00	12.50	12.50	121,00				
166	01	55	3791	Bau Para Brinquedos	01		2010/03/03	121,00				121,00	12.50	12.50	121,00				
166	01	55	3792	Bau Para Brinquedos	01		2010/03/03	121,00				121,00	12.50	12.50	121,00				
166	01	55	3793	Puzzle DESCOBERTA A RAPARIGA	01		2010/03/03	20,57				20,57	12.50	12.50	20,57				
166	01	55	3794	Puzzle DESCOBERTA A RAPARIGA	01		2010/03/03	20,57				20,57	12.50	12.50	20,57				
166	01	55	3795	Puzzle DESCOBERTA A RAPARIGA	01		2010/03/03	20,57				20,57	12.50	12.50	20,57				
166	01	55	3796	Puzzle DESCOBERTA A RAPARIGA	01		2010/03/03	20,57				20,57	12.50	12.50	20,57				
166	01	55	3797	Puzzle DESCOBERTA O RAPAZ	01		2010/03/03	20,57				20,57	12.50	12.50	20,57				
166	01	55	3798	Puzzle DESCOBERTA O RAPAZ	01		2010/03/03	20,57				20,57	12.50	12.50	20,57				
166	01	55	3799	Puzzle DESCOBERTA O RAPAZ	01		2010/03/03	20,57				20,57	12.50	12.50	20,57				
166	01	55	3800	Puzzle DESCOBERTA O RAPAZ	01		2010/03/03	20,57				20,57	12.50	12.50	20,57				
166	01	55	3801	Carrinho Limpeza	01		2010/03/03	33,65				33,65	12.50	12.50	33,65				
166	01	55	3802	Carrinho Limpeza	01		2010/03/03	33,65				33,65	12.50	12.50	33,65				
166	01	55	3803	Carrinho Limpeza	01		2010/03/03	33,65				33,65	12.50	12.50	33,65				
166	01	55	3804	Carrinho Limpeza	01		2010/03/03	33,65				33,65	12.50	12.50	33,65				
166	01	55	3805	Esqueleto MASCULINO ESPECIAL 46cm	01		2010/03/03	22,57				22,57	12.50	12.50	22,57				
166	01	55	3806	Esqueleto MASCULINO ESPECIAL 46cm	01		2010/03/03	22,57				22,57	12.50	12.50	22,57				
166	01	55	3807	Esqueleto MASCULINO ESPECIAL 46cm	01		2010/03/03	22,57				22,57	12.50	12.50	22,57				
166	01	55	3808	Esqueleto MASCULINO ESPECIAL 46cm	01		2010/03/03	22,57				22,57	12.50	12.50	22,57				
166	01	55	3809	Esqueleto FEMININO ESPECIAL 46cm	01		2010/03/03	22,57				22,57	12.50	12.50	22,57				
166	01	55	3810	Esqueleto FEMININO ESPECIAL 46cm	01		2010/03/03	22,57				22,57	12.50	12.50	22,57				
166	01	55	3811	Esqueleto FEMININO ESPECIAL 46cm	01		2010/03/03	22,57				22,57	12.50	12.50	22,57				
166	01	55	3812	Esqueleto FEMININO ESPECIAL 46cm	01		2010/03/03	22,57				22,57	12.50	12.50	22,57				
166	01	55	3813	Esqueleto MASCULINO ASIATICO 46cm	01		2010/03/03	22,57				22,57	12.50	12.50	22,57				
166	01	55	3814	Esqueleto MASCULINO ASIATICO 46cm	01		2010/03/03	22,57				22,57	12.50	12.50	22,57				
166	01	55	3815	Esqueleto MASCULINO ASIATICO 46cm	01		2010/03/03	22,57				22,57	12.50	12.50	22,57				
166	01	55	3816	Esqueleto MASCULINO ASIATICO 46cm	01		2010/03/03	22,57				22,57	12.50	12.50	22,57				
166	01	55	3817	Esqueleto FEMININO ASIATICO 46cm	01		2010/03/03	22,57				22,57	12.50	12.50	22,57				
166	01	55	3818	Esqueleto FEMININO ASIATICO 46cm	01		2010/03/03	22,57				22,57	12.50	12.50	22,57				
166	01	55	3819	Esqueleto FEMININO ASIATICO 46cm	01		2010/03/03	22,57				22,57	12.50	12.50	22,57				
166	01	55	3820	Esqueleto FEMININO ASIATICO 46cm	01		2010/03/03	22,57				22,57	12.50	12.50	22,57				
166	01	55	3821	Tabua e Ferro de Engomar	01		2010/03/03	78,65				78,65	12.50	12.50	78,65				
166	01	55	3822	Tabua e Ferro de Engomar	01		2010/03/03	78,65				78,65	12.50	12.50	78,65				
166	01	55	3823	Tabua e Ferro de Engomar	01		2010/03/03	78,65				78,65	12.50	12.50	78,65				
166	01	55	3824	Tabua e Ferro de Engomar	01		2010/03/03	78,65				78,65	12.50	12.50	78,65				
166	01	55	3825	Estendal Colorido	01		2010/03/03	41,61				41,61	12.50	12.50	41,61				
166	01	55	3826	Estendal Colorido	01		2010/03/03	41,61				41,61	12.50	12.50	41,61				
166	01	55	3827	Estendal Colorido	01		2010/03/03	41,61				41,61	12.50	12.50	41,61				
166	01	55	3828	Estendal Colorido	01		2010/03/03	41,61				41,61	12.50	12.50	41,61				
166	01	55	3829	Sofá Colectivo	01		2010/03/03	180,50				180,50	12.50	12.50	180,50				
166	01	55	3830	Sofá Colectivo	01		2010/03/03	180,50				180,50	12.50	12.50	180,50				
166	01	55	3831	Sofá Colectivo	01		2010/03/03	180,50				180,50	12.50	12.50	180,50				
166	01	55	3832	Sofá Colectivo	01		2010/03/03	180,50				180,50	12.50	12.50	180,50				
166	01	55	3833	Sofá Individual	01		2010/03/03	55,53				55,53	12.50	12.50	55,53				
166	01	55	3834	Sofá Individual	01		2010/03/03	55,53				55,53	12.50	12.50	55,53				

TOTAL PARA A CONTA 42.3 :	420.857,25		420.857,25	12.077,52	451.629,26	11.736,69	3.222,60	
TOTAL (ACUMULADO) :	23.471.614,15	2.815.731,45	15.665.862,36	420.744,03	5.560.810,59	10.135.321,78	3.222,60	

IDENTIFICAÇÃO DO BEM					AQUISIÇÃO		ATIVO ENTRO	VARIAÇÃO PATRIMONIAL		Valor Patrimonial Acumulado	DEPRECIAÇÕES E AMORTIZAÇÕES			Valor Patrimonial Líquido	ALIENAÇÕES/ABATES/TRANSFER. (Valor Bruto do Bens)	
Cl.	Tipo	Ean	Nr.Inv.	Descrição	Nat	Tipo	Data	Valor Aquisição	T.	Data	Valor		Ex. I Ex A.	Do Período	Acumuladas		T.	Valor	Data
106	01	99	1635	Sofá Individual	01		2010/05/05	59,53				59,53	12.50	12.50	59,53				
106	01	99	1636	Sofá Individual	01		2010/05/05	59,53				59,53	12.50	12.50	59,53				
106	01	99	1637	Material Didático C.E.Corado	01		2010/05/05	7.506,69				7.506,69	12.50	12.50	7.506,69				
107	06	06	1638	Utensílios de Cozinha	01		2010/05/20	123,53				123,53	14.25	14.25	123,53				
107	06	06	1639	Utensílios de Cozinha	01		2010/05/14	2.505,63				2.505,63	14.25	14.25	2.505,63				
107	06	06	1640	Utensílios de Cozinha	01		2010/11/16	165,53				165,53	14.25	14.25	165,53				
106	02	99	1650	Prateleiras - Escola EB1/JI Vila	01		2012/01/05	1.632,70				1.632,70	12.50	12.50	225,08	1.632,70			
117	01	99	1652	Depósito - Centro Interpretativo Cairos	01		2012/03/02	457,05				457,05	14.25	14.25	11,60	457,05			
117	01	03	1653	Electrobomba Submersível - Rega Piscinas Descobertas e Jardins 25 Abril	01		2012/03/02	845,61				845,61	14.25	14.25	20,22	845,61			
106	01	99	1663	Equipamento Centro Educativo E.C.Lopes	01		2012/05/04	3.345,64				3.345,64	14.25	14.25	315,63	3.345,64			
107	01	99	1668	Estrutura p/ Armazenar Ferro - Oficinas	0	01	2012/12/17	1.336,51				1.336,51	12.50	12.50	167,31	1.836,55		154,22	
106	01	99	1693	Mealeiro Asiatico 35cm	0	01	2012/12/12	16,15				16,15	12.50	12.50	2,28	16,43		2,06	
116	03	06	4601	Cadeira de Rodas - Ação Social	01		2011/01/24	150,00				150,00	12.50	12.50		150,00			
107	01	20	4602	Mesa - CENTRO DE CONVIVIO	01		2011/01/14	200,00				200,00	12.50	12.50		200,00			
107	07	05	4603	Secador de Roupa CENTOSSI - Escolas	01		2011/01/17	357,45				357,45	14.25	14.25		357,45			
111	02	02	4604	Ferramentas(Ferbegim Ferrosedo LIMA EZP-MLE;Rebarbadora)	01		2011/01/21	1.522,50				1.522,50	20.00	20.00		1.522,50			
106	05	99	4605	Equipamento - Theatro Club	01		2011/01/31	801,55				801,55	14.25	14.25		801,55			
107	05	99	4606	Salamandra - Centro Convivio Friande	01		2011/02/05	134,15				134,15	12.50	12.50	1,45	134,15			
115	01	99	4607	Equipamento de Socorrismo - EB1 Vilela	01		2011/02/21	522,65				522,65	25.00	25.00		522,65			
104	07	16	4608	Controlador CCU com Software Completo - Topografia	01		2011/03/05	2.214,00				2.214,00	16.66	16.66		2.214,00			
107	06	99	4610	20 Contentor do Lixo 60Lt	01		2011/03/18	1.196,60				1.196,60	20.00	20.00		1.196,60			
111	02	02	4611	Equipamento Electrocidadura FOLIMATICO com Leitor Optico	01		2011/04/04	1.725,00				1.725,00	20.00	20.00		1.725,00			
107	06	99	4612	Micro-ondas Cozinha; Maquina Café Expresso; Jarro Pefal; Frigorifico Indesit; Disco Electrico Fritster-C.CONVIVIO	01		2011/03/11	510,50				510,50	12.50	12.50	15,96	510,50			
107	01	99	4613	5 Mesas e 65 Cadeiras - Centros de Convivio	01		2011/04/15	2.613,75				2.613,75	12.50	12.50	81,69	2.613,75			
111	02	04	4614	COMPRESSOR ATLAS COPCO MOD. CSA56600 - 54-45-56 -/352774	01		2011/04/18	3.500,00				3.500,00	12.50	12.50	109,38	3.500,00			
111	02	05	4615	Martelo Demolidor TOKU TEK-10	01		2011/04/22	1.040,00				1.040,00	12.50	12.50	32,49	1.040,00			
106	05	99	4616	Tripés de Coluna - Theatro Club	01		2011/05/05	764,42				764,42	14.25	14.25		764,42			
117	01	99	4617	Depósito Pressão Inox Vertical 200 Lts - Aguas	01		2011/05/05	276,00				276,00	12.50	12.50	11,49	276,00			
111	02	01	4618	14 Caixas de Suportes XEF* 5067/10	01		2011/05/17	1.227,30				1.227,30	12.50	12.50	53,64	1.227,30			
107	01	99	4619	50 Ferras Franchi Crosse; 40 Guarda Costas; 25 Transeshaw; 40 Franchas Metalicas e 30 Bases Niveladoras	01		2011/05/17	4.182,00				4.182,00	12.50	12.50	174,24	4.182,00			
106	01	99	4621	Material "DIDÁTICO" - Centro Educativo Antonio Lopes	01		2011/05/31	449,34				449,34	12.50	12.50	16,26	449,34			
107	01	20	4622	2 Mesas - Centros de Convivio	01		2011/06/07	450,00				450,00	12.50	12.50	22,45	450,00			
107	04	01	4624	MONTAGEM E ARMAZENS DE AR COMPRIMIDO	01		2011/06/22	1.242,30				1.242,30	12.50	12.50	64,78	1.242,30			
201	07	04	4625	MINI JCB4 - AZUL - 74-AA-26	01		2011/06/23	21.000,00				21.000,00	12.50	12.50	1.053,75	21.000,00			
107	04	14	4626	TERMOVENTILADOR AMETIC	01		2011/06/23	50,00				50,00	12.50	12.50	2,60	50,00			
107	01	99	4627	Pedir Florbal Verde - Mesa	01		2011/07/04	451,25				451,25	12.50	12.50	22,20	451,25			
107	04	01	4628	Termoventilador - Centro de Convivio	01		2011/07/12	65,00				65,00	12.50	12.50	3,73	65,00			
107	05	99	4629	10 Contentor do Lixo 60Lt	01		2011/07/11	1.595,00				1.595,00	20.00	20.00		1.595,00			
107	01	12	4630	Estante Simples c/ 3 Prateleiras Cinza - Casa Ferias	01		2011/07/11	315,65				315,65	12.50	12.50	15,61	315,65			
107	04	01	4631	Ar Condicionado - Cabinete Varandim	01		2011/07/11	172,20				172,20	12.50	12.50	10,75	172,20			
111	03	99	4632	Expositores em Acrilico - Cascalo	01		2011/07/25	344,40				344,40	12.50	12.50	21,53	344,40			
106	05	99	4633	Equipamento EVCOS - Theatro Club	01		2011/07/26	2.102,25				2.102,25	14.25	14.25		2.102,25			
106	01	99	4634	Pedir Florbal Verde - 2 Pares	01		2011/07/27	535,31				535,31	12.50	12.50	33,45	535,31			
106	01	14	4635	Mesa Mangonilhos c/ Madeira	01		2011/07/28	307,50				307,50	12.50	12.50	19,21	307,50			
107	05	99	4636	Elevador de Contentor 60Lt	01		2011/08/04	377,00				377,00	20.00	20.00		377,00			
106	05	99	4640	Maquina de Fumos JEM4B - Theatro Club	01		2011/08/16	559,00				559,00	14.25	14.25		559,00			
106	05	99	4641	Camara c/ Memória de Projeção e 4 Projetores LED RGB DM 36 LEDS	01		2011/08/16	2.440,00				2.440,00	14.25	14.25		2.440,00			
106	05	99	4642	Interface Audio M-AUDIO FAST TRACK PRO - Theatro Club	01		2011/08/22	230,00				230,00	14.25	14.25		230,00			

TOTAL PARA A CONTA 42.3 :	459.156,23		459.156,23	15.646,55	477.264,36	11.891,87	3.022,68	
TOTAL ACUMULADO :	20.617.445,23	2.015.758,45	23.773.882,14	433.313,32	9.636.454,68	10.136.847,36	3.022,68	

IDENTIFICAÇÃO DO BEM					AQUISIÇÃO		ANTES ERRO	VARIAÇÃO PATRIMONIAL		Valor Patrimonial Actualizado	REINTEGRAÇÕES E AMORTIZAÇÕES			Valor Patrimonial Líquido	ALIENAÇÕES/ABATES/TRANSFER. (Valor Bruto do Abate)	
Cl.	Tipo	Sec	Nr.Inv.	Descrição	Ver	Tipo	Data	(Valor Aquisição)	T.	Data	Valor		Tx. I	Tx A.	Do Período	Acumuladas		T.	Valor	Data
112	03	99	4043	Sinalização Vertical	01		2013/05/20	1.632,05				1.632,05	12.50	12.50	126,00	1.632,05				
112	03	99	4044	Sinalização Transito	01		2013/05/20	164,21				164,21	12.50	12.50	15,68	164,21				
107	01	06	4045	Equipamento para Refeitório - Arquipanno Conçalo Sampaio	01		2013/05/23	573,71				573,71	14.28	14.29		573,71				
107	05	99	4046	10 Contentor do Lixo 500L	01		2013/05/24	1.594,00				1.594,00	20.00	20.00		1.594,00				
106	03	99	4048	Consola de Comando de Luzes - Theatro Club	01		2013/10/16	1.426,65				1.426,65	14.28	14.29		1.426,65				
104	06	19	4049	Máquina Fotográfica CANON EOS 60D - Gab Comunicação	01		2013/10/24	1.632,31				1.632,31	20.00	20.00		1.632,31				
112	03	99	4050	Sinalização Vertical	01		2013/10/31	1.226,70				1.226,70	12.50	12.50	115,01	1.226,70				
112	03	99	4051	Sinalizaçao Vertical	01		2013/10/31	164,21				164,21	12.50	12.50	15,39	164,21				
107	01	99	4052	Carrinho Tabuleiros Aço Inox - Escola EB1/JI Vila	01		2013/11/05	723,24				723,24	14.28	14.29		723,24				
106	03	99	4054	Máquina de Fumos - Theatro Club	01		2013/11/23	1.353,00				1.353,00	14.28	14.29		1.353,00				
107	04	14	4055	Termoventilador DOMENTA ST 5015 SD	01		2013/12/05	50,00				50,00	12.50	12.50	5,75	50,00				
107	01	16	4056	Colchão - ACÇÃO SOCIAL (SAMOS) - EAT	01		2013/12/23	50,00				50,00	14.28	14.29		50,00				
107	01	99	4102	Carrinho Tabuleiros Aço Inox - Escola EB1/JI Vila	0	01	2013/11/05	723,24				723,24	14.28	14.29		723,24				
107	01	99	4103	Carrinho Tabuleiros Aço Inox - Escola EB1/JI Vila	0	01	2013/11/05	723,24				723,24	14.28	14.29		723,24				
107	05	02	4104	Aquecedor Forsal TC3 - Escola EB1/JI Vila	0	01	2004/02/05	75,00				75,00	12.50	12.50		75,00				
107	05	02	4105	Aquecedor Forsal TC3 - Escola EB1/JI Vila	0	01	2004/02/05	75,00				75,00	12.50	12.50		75,00				
107	05	02	4106	Aquecedor Forsal TC3 - Escola EB1/JI Vila	0	01	2004/02/05	75,00				75,00	12.50	12.50		75,00				
107	05	02	4235	Aquecedor Forsal TC3 - Escola EB1/JI Vila	0	01	2004/02/05	75,00				75,00	12.50	12.50		75,00				
107	06	06	4245	Cremalhos de Cozinha - Centro Educativo de Monsul		01	2010/01/01	250,83				250,83	14.28	14.29		250,83				
107	04	14	4246	Termoventilador - RESIDENCIA		01	2010/01/02	19,50				19,50	12.50	12.50		19,50				
106	02	99	4247	VITRINE C/ FUNDO CORTIÇA - SCMAS		01	2010/01/15	153,60				153,60	12.50	12.50		153,60				
107	05	01	4248	Aspirador ROWER FLASH 2000 - Casa Bordoa		01	2010/01/25	70,00				70,00	20.00	20.00		70,00				
107	07	01	4249	Ferro Caldeira - Bancos Voluntariado		01	2010/02/05	95,00				95,00	14.28	14.29		95,00				
109	01	99	4250	2 Modelos - Cerâmica		01	2010/02/22	720,00				720,00	20.00	20.00		720,00				
105	01	99	4251	Secretária JCY 140X80X74 - CIF		01	2010/03/01	540,00				540,00	12.50	12.50		540,00				
106	01	99	4252	Palco - Teatro da Cultura		01	2010/03/03	4.153,35				4.153,35	12.50	12.50		4.153,35				
112	03	99	4253	Sinalização Transito		01	2010/03/15	1.101,74				1.101,74	12.50	12.50		1.101,74				
117	01	03	4254	2 Bomba para Elevação de Aguas nos Moinhos Novos		01	2010/03/26	2.022,45				2.022,45	12.50	12.50		2.022,45				
107	03	03	4255	Caldeira		01	2010/03/26	1.570,00				1.570,00	12.50	12.50		1.570,00				
112	03	99	4256	Painel "Sinalética" e 4 Letreiros - Ponte da Barbalha		01	2010/03/29	174,00				174,00	12.50	12.50		174,00				
106	01	99	4257	4 Arc de Basquetebol e 2 Pares de Redes		01	2010/03/30	265,82				265,82	12.50	12.50		265,82				
106	01	99	4258	Material Festa S.Closa - - Theatro Club		01	2010/04/01	5.922,50				5.922,50	12.50	12.50		5.922,50				
106	03	99	4259	Microfone Cabeça (Beige) + Adaptador - Theatro Club		01	2010/04/03	708,00				708,00	10.00	10.00	70,80	630,30	17,70			
111	02	03	4261	Bolsa Recuo 40CM para VTC		01	2010/04/28	690,00				690,00	50.00	50.00		690,00				
112	03	99	4264	Placas de Sinalização		01	2010/05/14	693,20				693,20	12.50	12.50		693,20				
107	01	99	4265	2 Camas Articuladas Com Grades Universais; 2 Colchões Anti-Escaras e 2 Cadeiras de Rodas		01	2010/05/18	1.445,00				1.445,00	12.50	12.50		1.445,00				
106	03	99	4269	Rack 6U em Fibra - Theatro Club		01	2010/06/02	100,00				100,00	10.00	10.00	5,17	95,83	4,17			
106	03	99	4270	Equipamento de Som SAMSON LUTE 612 MIXERS - Theatro Club		01	2010/06/11	100,00				100,00	10.00	10.00	5,17	95,83	4,17			
112	03	99	4271	Sinalização Transito		01	2010/06/16	1.160,55				1.160,55	12.50	12.50		1.160,55				
107	03	99	4272	20 Contentor do Lixo 800L em Polietileno		01	2010/06/21	3.240,00				3.240,00	25.00	25.00		3.240,00				
106	01	99	4273	3 "TRIPODES" - Cultura		01	2010/06/25	505,64				505,64	12.50	12.50		505,64				
117	01	03	4274	Motor de Agua - Centro Convivio Friande		01	2010/06/30	116,47				116,47	12.50	12.50		116,47				
107	01	99	4276	Estores - Edifício Casas		01	2010/06/30	2.100,00				2.100,00	33.33	33.33		2.100,00				
107	01	99	4277	EQUIPAMENTO DE GYM - CMSS		01	2010/06/30	16.183,00				16.183,00	16.67	16.67		16.183,00				
107	05	02	4278	Climatizador Presidencia		01	2010/07/12	125,00				125,00	12.50	12.50		125,00				
107	04	15	4279	VENTOINHA		01	2010/07/12	25,00				25,00	12.50	12.50		25,00				

TOTAL PARA A CONTA (42.3) :	546.250,73		546.250,73			16.035,10	524.575,12	11.910,61	3.022,67
TOTAL (ACTUALIZADO) :	23.674.596,62	2.018.733,49	25.693.330,24			419.635,57	3.661.565,44	12.128.570,40	3.022,67

IDENTIFICAÇÃO DO EEM					AQUISIÇÃO		ABATES EFETUADOS	VARIAÇÃO PATRIMONIAL			Valor Patrimonial Actualizado	REINTEGRAÇÕES E AMORTIZAÇÕES			Valor Patrimonial Líquido	ALIENAÇÕES/ABATES/TRANSFER. (Valor Bruto do Abate)		
Cl.	Tipo	Ben	Nr.Inv.	Descrição	Nat	Tipo	Data	(Valor Aquisição)	T.	Data	Valor		Tx. I Rx A.	Do Período	Acumulados		T.	Valor	Data
109	01	06	4281	Espalhador de Areia - JERICHS	01		2010/07/21	16.641,55				16.641,55	12.50	12.50	16.641,55				
116	06	06	4282	Equipamentos de Saude - ACÇÃO SOCIAL	01		2010/07/22	765,55				765,55	12.50	12.50	765,55				
104	06	1E	4283	Camara Filmar SONY - Acção Social	01		2010/07/27	355,50				355,50	20.00	20.00	355,50				
107	05	02	4284	CAR. COMUNICAÇÃO	01		2010/07/28	25,50				25,50	12.50	12.50	25,50				
106	03	99	4285	Denon Leitor de CD - Theatro Club	01		2010/07/28	427,00				427,00	14.28	14.28	427,00				
106	03	99	4286	Denon DN S1200 Leitor CD DJ - Theatro Club	01		2010/07/28	540,00				540,00	14.28	14.28	540,00				
107	06	02	4287	Frigorifico - Centro Convivio Friande	01		2010/07/28	150,00				150,00	14.28	14.28	150,00				
201	07	04	4288	JCB4 - 74-HS-91 (JCB)	01		2010/07/28	62.024,04				62.024,04	12.50	12.50	62.024,04				
202	05	01	4289	TRATOR NEW HOLLAND - 76-VS-20	01		2010/07/29	45.784,00	VE	2014/07/25	446,56	50.232,56	10.00	10.67	5.053,19	47.705,25	2.526,37		
118	05	99	4291	Placas - Posto de Turismo	01		2010/08/04	242,00				242,00	12.50	12.50	242,00				
111	03	99	4292	Sinalização Vertical	01		2010/08/09	208,48				208,48	12.50	12.50	208,48				
118	05	04	4293	Placas - Pecuarios	01		2010/08/10	250,00				250,00	12.50	12.50	250,00				
106	02	99	4294	Cabides - Centro Educativo de Moreuil	01		2010/08/26	124,75				124,75	12.50	12.50	124,75				
106	02	99	4295	Cabides - Centro Educativo de Moreuil	01		2010/08/27	74,85				74,85	12.50	12.50	74,85				
112	03	99	4296	Sinalização - Ponte Nascentes	01		2010/08/28	400,32				400,32	12.50	12.50	400,32				
107	01	99	4297	Dia do Concelho - 100 Placas; 60 Bandeiras ; 60 Francheras	01		2010/08/06	2.594,75				2.594,75	12.50	12.50	2.594,75				
112	03	99	4300	Sinalização Transito	01		2010/08/22	1.446,85				1.446,85	12.50	12.50	1.446,85				
107	01	99	4306	Madeira Pinho - Paços do Concelho	01		2010/10/21	653,40				653,40	12.50	12.50	653,40				
106	01	99	4308	Varões - Paços do Concelho	01		2010/11/04	421,05				421,05	12.50	12.50	421,05				
118	05	04	4309	Placas PVC - Casa da Broica	01		2010/11/05	350,50				350,50	12.50	12.50	350,50				
112	03	99	4310	Sinalização - Sto. Emilião	01		2010/11/15	567,45				567,45	12.50	12.50	567,45				
107	09	99	4311	6 Contentor do Lixo 6000 ex Polietileno	01		2010/12/09	950,10				950,10	25.00	25.00	950,10				
107	01	07	4313	Cadeiras (Vermelha/Azul/Laranja/Preta) - Centro Convivio Esperança	01		2010/12/09	250,40				250,40	12.50	12.50	250,40				
112	03	99	4316	Sinalização Transito	01		2010/12/15	1.185,80				1.185,80	12.50	12.50	1.185,80				
112	03	99	4317	Sinalização - Rede Viária	01		2010/12/15	616,36				616,36	12.50	12.50	616,36				
107	05	99	4318	Salamandra - Centro Convivio Friande	01		2010/12/22	275,00				275,00	12.50	12.50	275,00				
107	05	99	4319	Salamandras - Patrao Social Gerfa	01		2010/12/22	525,00				525,00	12.50	12.50	525,00				
107	05	02	4365	Aquecedor Fersal EC3 - Escola EB1/JI Vila	0	01	2004/02/05	75,00				75,00	12.50	12.50	75,00				
107	01	99	4446	Recipiente Isotermico 25L - Jardim de Infancia de Faide		01	2005/01/01	576,00				576,00	14.28	14.28	576,00				
303	01	02	447	Roçp da Escola de Quintela e Respectiva Fonte		01	1905/01/01	723,78				723,78				723,78			
107	01	99	4445	Toalete em Acrilico 60cm - TOUTEAU		01	2005/01/07	540,00				540,00	12.50	12.50	540,00				
118	05	04	4446	Placas Toponimicas		01	2005/01/07	3.600,00				3.600,00	20.00	20.00	3.600,00				
107	01	99	4450	4 Ventoinhas/Aquecedores ELM		01	2005/01/13	70,00				70,00	12.50	12.50	70,00				
106	01	99	4451	Parque Infantil J.I. Frades - 2 Cadeiras de Baloiço		01	2005/01/14	150,00				150,00	12.50	12.50	150,00				
107	09	99	4452	10 Contentor do Lixo 800L		01	2005/01/26	1.560,00				1.560,00	20.00	20.00	1.560,00				
105	03	99	4453	Rachador de Lenha GT ELECTRICO - JERICHS		01	2005/01/21	1.050,00				1.050,00	25.00	25.00	1.050,00				
112	03	99	4454	Sinalização Vertical - Ponte Nascentes - CEDEX		01	2005/01/22	497,30				497,30	20.00	20.00	497,30				
106	01	99	4455	Baille Torrie		01	2005/01/25	4.515,40				4.515,40	12.50	12.50	4.515,40				
106	03	99	4456	Projetor ICCETO Metalico Branco EDI-Rasa (2) - Parque Portiak		01	2005/01/30	108,00				108,00	12.50	12.50	108,00				
111	02	02	4457	Maquina Aparafusadora sem Fio - Centro Celebridade		01	2005/01/30	63,00				63,00	33.33	33.33	63,00				
107	03	02	4458	2 AQUECEDORES - Centro Celebridade		01	2005/01/30	330,00				330,00	12.50	12.50	330,00				
107	01	99	4459	3 Termoventilador (2 HIS 650, 1 ELM) - Bando Voluntariado		01	2005/02/02	50,00				50,00	12.50	12.50	50,00				
201	05	99	4460	Iluminação - Loja Social	0	01	2005/02/04	312,00				312,00	20.00	20.00	312,00				
107	01	99	4461	Movel Suporte p/ Guarda Chuva Madeira-CASA ESPIGA		01	2005/02/05	255,00				255,00	12.50	12.50	255,00				
107	04	01	4462	Ar Condicionado ELMA ELAC 1430 - ELECTRO		01	2005/02/11	1.150,00				1.150,00	12.50	12.50	1.150,00				
107	01	99	4463	Bancadas - Prova de Rally		01	2005/02/12	4.600,00				4.600,00	12.50	12.50	4.600,00				
106	01	99	4464	Bancadas - Prova de Rally		01	2005/02/17	1.771,52				1.771,52	12.50	12.50	1.771,52				
106	01	99	4465	Bancadas - Prova de Rally		01	2005/02/20	725,60				725,60	12.50	12.50	725,60				
106	01	99	4466	Bancadas - Prova de Rally		01	2005/02/20	2.177,28				2.177,28	12.50	12.50	2.177,28				
118	05	04	446	Placas Toponimicas		01	2005/02/25	546,00				546,00	20.00	20.00	546,00				
112	03	99	4469	Sinalização		01	2005/02/25	831,00				831,00	20.00	20.00	831,00				
111	03	99	4470	Baille Torrie		01	2005/02/27	2.904,00				2.904,00	12.50	12.50	2.904,00				

TOTAL PARA A CONTA [42.5] :	712.445,72	446,56	712.834,72	21.076,23	657.655,32	15.226,36	3.522,60
TOTAL (ACUMULADO) :	20.774.732,63	1.816.220,45	15.444.759,59	435.745,06	3.816.845,64	22.141.833,71	3.522,60

IDENTIFICAÇÃO DO BEM					AQUISIÇÃO		ABATES EFETUADOS		VARIAÇÃO PATRIMONIAL		Valor Patrimonial Actualizado	REINTEGRAÇÕES E AMORTIZAÇÕES			Valor Patrimonial Líquido	ALIENAÇÕES/ABATES/TRANSFER. (Valor Bruto do Abate)	
Cl.	Tipo	Sec	Nr.Inv.	Descrição	Nat	Tipo	Data	Valor Aquisição	T.	Data	Valor		Tx. I ou A.	Do Período	Acumulados		T. Valor Data
106	01	99	4471	Rallie Torrie		01	2009/03/04	2.165,44			2.165,44		12.50	12.50	2.165,44		
107	01	99	4472	Placa Alumínio Sinalética - Ereser Município - Feste S. José		01	2009/03/06	150,00			150,00		20.00	20.00	150,00		
301	05	99	4473	Fonte do Forai - Reparação	C	01	2009/03/09	5.760,00			5.760,00		14.28	14.29	5.760,00		
107	01	99	4474	Carrinho Transporte Livros RAL6004 G		01	2009/03/13	145,65			145,65		12.50	12.50	145,65		
107	05	99	4475	25 Contentor do Lixo 800L		01	2009/03/24	3.500,00			3.500,00		20.00	20.00	3.500,00		
112	03	99	4476	Sinalização Vertical		01	2009/03/31	735,39			735,39		20.00	20.00	735,39		
106	01	99	4477	Parque Infantil Esl Simães - Escorrega;Baleia Mole;Carrelo Mole		01	2009/03/31	1.653,60			1.653,60		12.50	12.50	1.653,60		
106	01	99	4478	Sistema MICRO SONY CMT-EZ3S		01	2009/04/02	54,50			54,50		20.00	20.00	54,50		
107	01	99	4479	Aspirador Magnético com Aparelhamento 2000cl (MANTA		01	2009/04/06	235,20			235,20		20.00	20.00	235,20		
106	01	99	4481	Balastro Electrónico POWERLINE - PISCINA CUBERTA		01	2009/04/20	5.850,00			5.850,00		33.33	33.33	5.850,00		
111	02	02	4482	Mesero Garagem 2.TTC		01	2009/04/20	261,60			261,60		20.00	20.00	261,60		
111	02	02	4483	Martelo Electropneumático METABO BHE26		01	2009/04/22	299,59			299,60		20.00	20.00	299,60		
107	01	99	4484	Recipiente Isotermico 15l - Jardim de Infancia de Tarde		01	2009/04/23	541,20			541,20		14.28	14.29	541,20		
117	01	99	4485	Tubo Flex 50m SW 100MM-4 para Cisterna		01	2009/04/23	1.110,60			1.110,60		33.33	33.33	1.110,60		
106	03	99	4486	ASPIRADOR S/ SACO BAEOO 70.00 - Centro Criatividade		01	2009/04/22	70,00			70,00		20.00	20.00	70,00		
106	01	99	4487	Parque Fitness - Pontido - Circuito de Manutenção		01	2009/05/21	8.136,00			8.136,00		20.00	20.00	8.136,00		
106	03	99	4493	Ar Condicionado EECO EEAP 240 - Biblioteca Infantil		01	2009/05/25	1.150,00			1.150,00		12.50	12.50	1.150,00		
107	01	99	4494	2 Outdoor com Viga IEE 100 EX3MT		01	2009/06/01	1.200,00			1.200,00		20.00	20.00	1.200,00		
106	03	99	4492	Liteadora HITACHI SB10000 - Centro Criatividade		01	2009/06/05	553,50			553,50		33.33	33.33	553,50		
107	01	21	4493	15 Parcelárias		01	2009/06/15	930,00			930,00		20.00	20.00	930,00		
112	03	99	4494	Sinalética Turística - EDIFICIO		01	2009/06/22	2.046,72			2.046,72		20.00	20.00	2.046,72		
106	03	99	4495	Sistema Standard V- MIXING 32 Entradas 16 Saidas - Theatro Club		01	2009/06/23	8.000,00			8.000,00		12.50	12.50	8.000,00		
107	01	99	4496	Ar Condicionado DAIKIN FEJA06E		01	2009/07/07	4.525,50			4.525,50		12.50	12.50	4.525,50		
106	03	99	4497	Cabos Diversos + Entradas Macho/Femea		01	2009/07/14	565,20			565,20		12.50	12.50	565,20		
117	01	99	4500	Depósito Inox 2000 Lts - Moinhos Novos		01	2009/07/21	245,23			245,23		14.28	14.29	245,23		
106	03	03	4501	CAL EOM-515 Colunas Activas		01	2009/07/27	650,00			650,00		14.28	14.29	650,00		
301	05	99	4502	Iluminação - Sanitários Públicos da Vila	C	01	2009/07/27	432,00			432,00		12.50	12.50	432,00		
106	01	99	4503	Parque Lazer Jardim Gonçalo Sampaio - Equipamento	C	01	2009/07/31	50.535,07			50.535,07		5.00	5.00	2.526,98	26.743,01	24.136,66
117	01	03	4504	Electrobomba - A.C. Campo		01	2009/07/31	96,67			96,67		14.28	14.29	96,67		
107	05	99	4505	25 Contentor do Lixo 800L		01	2009/07/31	2.340,00			2.340,00		20.00	20.00	2.340,00		
106	03	03	4506	CAL EOM-515 Colunas Activas Cheras		01	2009/08/01	650,00			650,00		14.28	14.29	650,00		
112	03	03	4507	Separadores de Via		01	2009/08/12	12.601,00			12.601,00		12.50	12.50	12.601,00		
106	01	99	4508	Equipamento p/ Observatorio do Centro Ambiental		01	2009/08/17	9.852,00			9.852,00		14.28	14.29	9.852,00		
106	01	99	4509	Equipamento p/ Observatorio do Centro Ambiental		01	2009/08/17	9.441,60			9.441,60		14.28	14.29	9.441,60		
103	02	04	4510	Calculadora - Contabilidade		01	2009/08/18	84,00			84,00		20.00	20.00	84,00		
106	01	99	4511	Parque Infantil CTAL - Equipamento		01	2009/08/22	25.826,63			25.826,63		12.50	12.50	25.826,63		
106	02	99	4512	VITRINE C/ FUNDO CURTIÇA - 91261		01	2009/08/18	153,60			153,60		25.00	25.00	153,60		
106	02	99	4513	VITRINE C/ FUNDO CURTIÇA - 91261		01	2009/08/18	153,60			153,60		12.50	12.50	153,60		
107	16	99	4516	ELEMENTO AÇO INOX P/ TRATAMENTO-PÉS AJUSTAVEIS (SEM UNIÕES)		01	2009/09/03	622,22			622,22		14.28	14.29	622,22		
107	16	04	4517	APOIOS DE COZINHA - 251 CIRCULAS - 16 TESTEIROS		01	2009/09/01	666,45			666,45		25.00	25.00	666,45		
107	16	99	4518	ELEMENTOS SEIO AÇO INOX- PANTEIRAS INTERIOR E INTERMEDIA - (COMPRA) MANTAS PRETA		01	2009/09/02	697,82			697,82		14.28	14.29	697,82		
117	01	02	4519	Bomba de Agua - Centro Educativo Antonio Lopes		01	2009/09/07	810,10			810,10		14.28	14.29	810,10		
107	16	99	4520	ELEMENTO SEIO SERVIÇOS - BANCO MANTA C/ COSTAS - ALÇADO EM VIDRO		01	2009/09/02	2.010,46			2.010,46		14.28	14.29	2.010,46		
107	16	99	4521	ELEMENTOS SEIO SERVIÇOS - BANCO MANTA C/ COSTAS - ALÇADO EM VIDRO		01	2009/09/02	2.010,46			2.010,46		14.28	14.29	2.010,46		

TOTAL PARA A CONTA (42.3) :	888.010,15	440,56	880.660,75	29.825,27	844.225,73	26.455,02	3.222,63
TOTAL (ACTUALIZADO) :	20.941.454,16	2.003.330,45	26.166.586,84	441.220,84	4.003.416,45	22.166.669,21	3.222,63

IDENTIFICAÇÃO DO BEM					AQUISIÇÃO		ATIVO ESTUDO	VARIAÇÃO PATRIMONIAL		Valor Patrimonial Actualizado	REINTEGRAÇÕES E AMORTIZAÇÕES			Valor Patrimonial Líquido	ALIENAÇÕES/ABATES/TRANSFER. (Valor Bruto do Abate)		
Cl.	Tipo	Sec	Nr.Inv.	Descrição	Mes	Tipo	Data	(Valor Aquisição)	T.	Data	Valor		Tx. I in A.	Do Período	Acumulados		T.	Valor	Data
107	06	99	4522	CARRINHO P/ TRANSPORTE TEXTEIS ESTERILIZADOS	01		2005/05/02	615,67			615,67		14.28	14.28	615,67				
107	06	99	4523	BALDE DETETOS INOX C/TAMPA E/ACOPLE	01		2005/05/02	104,49			104,49		14.28	14.28	104,49				
106	01	99	4524	Fit Quadro Interativo SMART BOARD 6500	01		2005/05/15	1.134,00			1.134,00		25.00	25.00	1.134,00				
110	06	06	4525	Cama Articulada; Colchão Fripercliss; Colchão Anti Escara	01		2005/05/17	550,00			550,00		12.50	12.50	550,00				
112	03	99	4527	Placas Sinalização Turística	01		2005/05/24	540,00			540,00		20.00	20.00	540,00				
103	01	99	4528	Centro Educativo António Lopes - Cardina	01	C	2005/05/25	158,55			158,55		12.50	12.50	158,55				
109	01	99	4526	Centro Educativo António Lopes - Cardina	01	C	2005/05/25	1.547,42			1.547,42		12.50	12.50	1.547,42				
103	01	99	4530	Centro Educativo António Lopes - Cardina	01	C	2005/05/25	1.022,63			1.022,63		12.50	12.50	1.022,63				
106	01	99	4531	DVDM TDT63	01		2005/05/25	325,51			325,51		12.50	12.50	325,51				
107	01	99	4532	2 Depósito Inox 1601 c/ Membrana 12Kg - Parque Recreio	01		2005/05/25	443,76			443,76		12.50	12.50	443,76				
107	01	99	4533	Armário Vestiário Metálico c/ 3 Portas	01		2005/05/05	177,25			177,25		12.50	12.50	177,25				
106	01	99	4534	Vídeo Projector EPSON EB-X6	01		2005/05/15	720,00			720,00		25.00	25.00		720,00	04	720,00	2019/11/15
110	06	06	4535	2 Cama Hospitalar; 2 Colchao Fripartido	01		2005/10/01	1.000,00			1.000,00		12.50	12.50	1.000,00				
106	03	99	4536	Maquina Lavar Louça CANDY551 - ESI Esperança	01		2005/10/01	325,00			325,00		20.00	20.00	325,00				
107	06	99	4537	MISTURADORA EXPC. C/ DUCHE + BICA	01		2005/05/02	226,58			226,58		14.28	14.28	226,58				
106	01	99	4538	5 Placas Mesoro c/ Microdimm - Piscina Coberta	01		2005/10/03	1.256,60			1.256,60		12.50	12.50	1.256,60				
106	01	99	4539	Parque Infantil C.D. Vale - Escorrega	01		2005/10/16	1.311,60			1.311,60		12.50	12.50	1.311,60				
107	06	99	4540	ESCARRADEIRA A/C INOX SÃIDA LATCA	01		2005/05/02	424,80			424,80		14.28	14.28	424,80				
112	03	01	4541	Railes Metálicos - OLIVEIRA	01		2005/10/30	14.337,00			14.337,00		12.50	12.50	14.337,00				
106	01	99	4542	Painel - Centro Educativo de Monsul	01		2005/11/02	150,00			150,00		20.00	20.00	150,00				
107	07	05	4543	Maquina de Secar, Ferro e Fabua de Passar Ferro - Loja Social	01		2005/11/04	445,00			445,00		14.28	14.28	445,00				
107	04	01	4545	Ar Condicionado ELDOMESTIC LES 3212 - Casa Estilo	01		2005/11/15	649,00			649,00		12.50	12.50	649,00				
106	01	99	4546	Movel Laminado Branco - ESI Porto D'Aire	01		2005/11/16	549,00			549,00		12.50	12.50	549,00				
110	05	04	4547	Placas - ACESS	01		2005/11/17	1.200,00			1.200,00		20.00	20.00	1.200,00				
107	01	12	4548	Prateleiras - Centro Educativo António Lopes	01		2005/11/18	1.548,00			1.548,00		12.50	12.50	1.548,00				
106	01	99	4549	Equipamento Theatro Club	01		2005/11/18	949,00			949,00		12.50	12.50	949,00				
107	06	99	4550	FIO LAVE MAOS DE PEDAL	01		2005/05/02	316,80			316,80		14.28	14.28	316,80				
107	01	99	4551	5 Placas Agente de EXTINTORES 2Kc-60	01		2005/11/27	132,53			132,53		20.00	20.00	132,53				
106	01	99	4552	ESTANTES DIVERSAS (FIXAS)	01		2005/11/27	1.300,00			1.300,00		12.50	12.50	1.300,00				
106	01	99	4554	4 Infraestruturas de OUTDOOR	01		2005/12/23	2.600,00			2.600,00		20.00	20.00	2.600,00				
106	02	17	4555	Quadro Porcelana Branco Vitrificado 600 - Escrita Marcador	01		2005/12/31	120,00			120,00		12.50	12.50	120,00				
107	06	99	4556	Equipamento de Cozinha	01		2005/05/28	2.099,27			2.099,27		25.00	25.00	2.099,27				
103	01	99	4543	Assentos de criança - MERCEDES SPRINTER - P1-DV-53	01		2007/10/15	531,70			531,70		25.00	25.00	531,70				
106	01	99	4550	Mini Sistema Sam HI-FI 16 X616	01		2013/01/25	128,54			128,54		12.50	12.50	16,08	112,45	16,09		
106	01	99	4551	Mini Sistema Sam HI-FI 16 X616	01		2013/01/25	128,54			128,54		12.50	12.50	16,08	112,45	16,09		
106	01	99	4552	Mini Sistema Sam HI-FI 16 X616	01		2013/01/25	128,54			128,54		12.50	12.50	16,08	112,45	16,09		
106	01	99	4553	Mini Sistema Sam HI-FI 16 X616	01		2013/01/25	128,54			128,54		12.50	12.50	16,08	112,45	16,09		
106	01	99	4554	Mini Sistema Sam HI-FI 16 X616	01		2013/01/25	128,54			128,54		12.50	12.50	16,08	112,45	16,09		
106	01	99	4555	Mini Sistema Sam HI-FI 16 X616	01		2013/01/25	128,54			128,54		12.50	12.50	16,08	112,45	16,09		
106	01	99	4556	Mini Sistema Sam HI-FI 16 X616	01		2013/01/25	128,54			128,54		12.50	12.50	16,08	112,45	16,09		
106	01	99	4557	Mini Sistema Sam HI-FI 16 X616	01		2013/01/25	128,54			128,54		12.50	12.50	16,08	112,45	16,09		
106	01	99	4558	Gravador cos CD CASSETE	01		2013/01/25	87,53			87,53		12.50	12.50	10,93	76,60	10,93		
106	01	99	4559	Gravador cos CD CASSETE	01		2013/01/25	87,53			87,53		12.50	12.50	10,93	76,60	10,93		
106	01	99	4560	Gravador cos CD CASSETE	01		2013/01/25	87,53			87,53		12.50	12.50	10,93	76,60	10,93		
106	01	99	4561	Gravador cos CD CASSETE	01		2013/01/25	87,53			87,53		12.50	12.50	10,93	76,60	10,93		
106	01	99	4562	Gravador cos CD CASSETE	01		2013/01/25	87,53			87,53		12.50	12.50	10,93	76,60	10,93		
106	01	99	4563	Gravador cos CD CASSETE	01		2013/01/25	87,53			87,53		12.50	12.50	10,93	76,60	10,93		
106	01	99	4564	Gravador cos CD CASSETE	01		2013/01/25	87,53			87,53		12.50	12.50	10,93	76,60	10,93		
106	01	99	4565	Gravador cos CD CASSETE	01		2013/01/25	87,53			87,53		12.50	12.50	10,93	76,60	10,93		
106	01	99	4566	Gravador cos CD CASSETE	01		2013/01/25	87,53			87,53		12.50	12.50	10,93	76,60	10,93		
106	01	99	4567	Gravador cos CD CASSETE	01		2013/01/25	87,53			87,53		12.50	12.50	10,93	76,60	10,93		
106	01	99	4568	Gravador cos CD CASSETE	01		2013/01/25	87,53			87,53		12.50	12.50	10,93	76,60	10,93		
106	01	99	4569	Caixa Gigante Lego Duplo	01		2013/01/25	336,93			336,93		12.50	12.50	45,85	236,02	45,56		
106	01	99	4570	Caixa Gigante Lego Duplo	01		2013/01/25	336,93			336,93		12.50	12.50	45,85	236,02	45,56		

TOTAL PARA A CONTA [42.3] :	535.307,21	445,56	525.745,77	23.853,24	695.220,16	46.495,58	3.542,60
TOTAL (ACUMULADO) :	23.563.614,11	2.045.222,45	26.211.810,69	441.220,61	4.044.476,36	20.167.140,58	3.542,60

IDENTIFICAÇÃO DO BEM					AQUISIÇÃO		AJUSTE EXERC	VARIAÇÃO PATRIMONIAL		Valor Patrimonial Actualizado	DEPRECIAÇÕES E AMORTIZAÇÕES			Valor Patrimonial Líquido	ALIENAÇÕES/ABATES/TRANSFER. (Valor Bruto do Abate)	
Cl.	Tipo	Sec	Nr.Inv.	Descrição	Nat	Tipo	Data	(Valor Aquisição)	T.	Data	Valor		Tx. I	Fx A.	Do Período	Acumuladas		T. Valor Data
106	01	55	4571	Iniciação à Escrita	01		2013/01/25	54,64				54,64	12.50	12.50	6,84	47,82	6,82	
106	01	55	4572	Iniciação à Escrita	01		2013/01/25	54,64				54,64	12.50	12.50	6,84	47,82	6,82	
106	01	55	4573	Iniciação à Escrita	01		2013/01/25	54,64				54,64	12.50	12.50	6,84	47,82	6,82	
106	01	55	4574	Iniciação à Escrita	01		2013/01/25	54,64				54,64	12.50	12.50	6,84	47,82	6,82	
106	01	55	4575	Iniciação à Escrita	01		2013/01/25	54,64				54,64	12.50	12.50	6,84	47,82	6,82	
106	01	55	4576	Iniciação à Escrita	01		2013/01/25	54,64				54,64	12.50	12.50	6,84	47,82	6,82	
106	01	55	4577	CAIXO TRANSF. 24 TARIMEIROS - COZINHA	01		2009/10/19	477,12				477,12	25.00	25.00		477,12		
106	01	55	4578	CAIXO TRANSF. 24 TARIMEIROS - COZINHA	01		2009/10/19	477,12				477,12	25.00	25.00		477,12		
106	01	55	4579	EQUIPAMENTO COZINHA	01		2009/10/19	526,54				526,54	25.00	25.00		526,54		
106	01	55	4580	(QUADRO MAGNETICO 90X1,50	01		2009/11/23	163,36				163,36	12.50	12.50		163,36		
106	01	55	4581	(QUADRO MAGNETICO 45X60	01		2009/11/23	32,56				32,56	12.50	12.50		32,56		
106	01	55	4582	BALDE C/ 50 BOLAS 25MM/ 5 PCS	01		2009/11/23	11,66				11,66	12.50	12.50		11,66		
106	01	55	4583	ARCO VENTICAL + ASTILHA PLASTICO	01		2009/11/23	25,00				25,00	12.50	12.50		25,00		
107	03	55	4584	CONTENTOR 25 Lts C/ PEDAL	01		2009/03/30	45,33				45,33	20.00	20.00		45,33		
107	03	55	4585	CONTENTOR 25 Lts C/ PEDAL	01		2009/03/30	45,33				45,33	20.00	20.00		45,33		
107	03	55	4586	CONTENTOR 25 Lts C/ PEDAL	01		2009/03/30	45,33				45,33	20.00	20.00		45,33		
107	03	55	4587	CONTENTOR 25 Lts C/ PEDAL	01		2009/03/30	45,33				45,33	20.00	20.00		45,33		
107	03	55	4588	CONTENTOR 25 Lts C/ PEDAL	01		2009/03/30	45,33				45,33	20.00	20.00		45,33		
107	03	55	4589	CONTENTOR 25 Lts C/ PEDAL	01		2009/03/30	45,33				45,33	20.00	20.00		45,33		
107	03	55	4590	CONTENTOR 25 Lts C/ PEDAL	01		2009/03/30	45,33				45,33	20.00	20.00		45,33		
107	03	55	4591	CONTENTOR 25 Lts C/ PEDAL	01		2009/03/30	45,33				45,33	20.00	20.00		45,33		
107	03	55	4592	CONTENTOR 25 Lts C/ PEDAL	01		2009/03/30	45,33				45,33	20.00	20.00		45,33		
107	03	55	4593	CONTENTOR 25 Lts C/ PEDAL	01		2009/03/30	45,33				45,33	20.00	20.00		45,33		
107	03	55	4594	CONTENTOR 25 Lts C/ PEDAL	01		2009/03/30	45,33				45,33	20.00	20.00		45,33		
107	03	55	4595	DISPENSADOR SABONETE SALEIR C/ SENSOR	01		2009/03/30	44,57				44,57	20.00	20.00		44,57		
107	03	55	4596	DISPENSADOR SABONETE SALEIR C/ SENSOR	01		2009/03/30	44,57				44,57	20.00	20.00		44,57		
107	03	55	4597	DISPENSADOR SABONETE SALEIR C/ SENSOR	01		2009/03/30	44,57				44,57	20.00	20.00		44,57		
107	03	55	4598	DISPENSADOR SABONETE SALEIR C/ SENSOR	01		2009/03/30	44,57				44,57	20.00	20.00		44,57		
107	03	55	4599	DISPENSADOR SABONETE SALEIR C/ SENSOR	01		2009/03/30	44,57				44,57	20.00	20.00		44,57		
107	03	55	4600	DISPENSADOR SABONETE SALEIR C/ SENSOR	01		2009/03/30	44,57				44,57	20.00	20.00		44,57		
107	03	55	4601	DISPENSADOR SABONETE SALEIR C/ SENSOR	01		2009/03/30	44,57				44,57	20.00	20.00		44,57		
107	03	55	4602	CONTENTOR 50 Lts C/ PEDAL	01		2009/03/30	56,57				56,57	20.00	20.00		56,57		
107	03	55	4603	CONTENTOR 50 Lts C/ PEDAL	01		2009/03/30	56,57				56,57	20.00	20.00		56,57		
106	03	55	4604	LCD SAMSUNG LE 37	01		2009/10/01	750,00				750,00	12.50	12.50		750,00		
106	03	55	4605	LCD SAMSUNG LE 40	01		2009/10/01	800,00				800,00	12.50	12.50		800,00		
106	03	55	4606	SUPORTE LCD	01		2009/10/01	150,00				150,00	12.50	12.50		150,00		
106	03	55	4607	SUPORTE LCD	01		2009/10/01	150,00				150,00	12.50	12.50		150,00		
106	03	55	4608	DVD	01		2009/10/01	35,00				35,00	12.50	12.50		35,00		
106	03	55	4609	DVD	01		2009/10/01	35,00				35,00	12.50	12.50		35,00		
106	03	55	4610	SUPORTE DVD	01		2009/10/01	15,00				15,00	12.50	12.50		15,00		
106	03	55	4611	SUPORTE DVD	01		2009/10/01	15,00				15,00	12.50	12.50		15,00		
106	03	55	4612	ALTOFALANTES	01		2009/10/01	11,00				11,00	12.50	12.50		11,00		
106	03	55	4613	ALTOFALANTES	01		2009/10/01	11,00				11,00	12.50	12.50		11,00		
106	03	55	4614	ALTOFALANTES	01		2009/10/01	11,00				11,00	12.50	12.50		11,00		
106	03	55	4615	ALTOFALANTES	01		2009/10/01	11,00				11,00	12.50	12.50		11,00		
106	03	55	4616	ALTOFALANTES	01		2009/10/01	11,00				11,00	12.50	12.50		11,00		
106	03	55	4617	ALTOFALANTES	01		2009/10/01	11,00				11,00	12.50	12.50		11,00		
106	03	55	4618	Leitor CD Portatil PHILIPS	01		2009/10/01	85,00				85,00	12.50	12.50		85,00		
106	03	55	4619	Leitor CD Portatil PHILIPS	01		2009/10/01	85,00				85,00	12.50	12.50		85,00		
106	03	55	4620	Leitor CD Portatil PHILIPS	01		2009/10/01	85,00				85,00	12.50	12.50		85,00		
106	02	55	4621	Mesa Individual 75X60X60X69	01		2009/05/11	94,00				94,00	12.50	12.50		94,00		
106	02	55	4622	Mesa Individual 75X60X60X69	01		2009/05/11	94,00				94,00	12.50	12.50		94,00		
106	02	55	4623	Mesa Individual 75X60X60X69	01		2009/05/11	94,00				94,00	12.50	12.50		94,00		
106	02	55	4624	Mesa Dupla 120X60X60X69	01		2009/05/11	90,00				90,00	12.50	12.50		90,00		
106	02	55	4625	Mesa Dupla 120X60X60X69	01		2009/05/11	90,00				90,00	12.50	12.50		90,00		
106	02	55	4626	Mesa Dupla 120X60X60X69	01		2009/05/11	90,00				90,00	12.50	12.50		90,00		
106	02	55	4627	Mesa Dupla 120X60X60X69	01		2009/05/11	90,00				90,00	12.50	12.50		90,00		
106	02	55	4628	Mesa Circular 120X69	01		2009/05/11	102,00				102,00	12.50	12.50		102,00		
106	02	55	4629	Mesa Circular 120X69	01		2009/05/11	102,00				102,00	12.50	12.50		102,00		
106	02	55	4630	Cadeira em Pele c/ Encosto e Assento Estofado	01		2009/05/11	45,00				45,00	12.50	12.50		45,00		
106	02	55	4631	Cadeira em Pele c/ Encosto e Assento Estofado	01		2009/05/11	45,00				45,00	12.50	12.50		45,00		

TOTAL PARA A CONTA [42.3] :	331.651,35	445,54	332.096,89	23.654,55	991.575,35	40.526,51	3.542,40
TOTAL (ACUMULADO) :	21.695.868,75	2.015.220,15	26.217.472,52	441.661,43	3.050.694,22	22.167.181,39	3.542,40

IDENTIFICAÇÃO DO BEM					AQUISIÇÃO		ATIVO BRUTO	VARIAÇÃO PATRIMONIAL		Valor Patrimonial Actualizado	DEPRECIAÇÕES E AMORTIZAÇÕES			Valor Patrimonial Líquido	ALIENAÇÕES/ABATES/TRANSFER. (Valor Bruto do Ativo)	
Cl.	Tipo	Bem	Nr.Inv.	Descrição	Nat	Tipo	Data	(Valor Aquisição)	T.	Data	Valor		Ex. I Ex A.	Do Período	Acumulados		T.	Valor	Data
106	02	99	4332	Cadeira em Pele c/ Encosto e Assento Estofado	01		2005/03/11	45,00			45,00		12.50	12.50	45,00				
106	02	99	4333	Cadeira em Pele c/ Encosto e Assento Estofado	01		2005/03/11	45,00			45,00		12.50	12.50	45,00				
106	02	99	4334	Cadeira em Pele c/ Encosto e Assento Estofado	01		2005/03/11	45,00			45,00		12.50	12.50	45,00				
106	02	99	4335	Cadeira em Pele c/ Encosto e Assento Estofado	01		2005/03/11	45,00			45,00		12.50	12.50	45,00				
106	02	99	4336	Cadeira em Pele c/ Encosto e Assento Estofado	01		2005/03/11	45,00			45,00		12.50	12.50	45,00				
106	02	99	4337	Cadeira em Pele c/ Encosto e Assento Estofado	01		2005/03/11	45,00			45,00		12.50	12.50	45,00				
106	02	99	4338	Cadeira em Pele c/ Encosto e Assento Estofado	01		2005/03/11	45,00			45,00		12.50	12.50	45,00				
106	02	99	4339	Cadeira em Pele c/ Encosto e Assento Estofado	01		2005/03/11	45,00			45,00		12.50	12.50	45,00				
106	02	99	4340	Cadeira em Pele c/ Encosto e Assento Estofado	01		2005/03/11	45,00			45,00		12.50	12.50	45,00				
106	02	99	4341	Cadeira em Pele c/ Encosto e Assento Estofado	01		2005/03/11	45,00			45,00		12.50	12.50	45,00				
106	02	99	4342	Cadeira em Pele c/ Encosto e Assento Estofado	01		2005/03/11	45,00			45,00		12.50	12.50	45,00				
106	02	99	4343	Cadeira em Pele c/ Encosto e Assento Estofado	01		2005/03/11	45,00			45,00		12.50	12.50	45,00				
106	02	99	4344	Cadeira em Pele c/ Encosto e Assento Estofado	01		2005/03/11	45,00			45,00		12.50	12.50	45,00				
106	02	99	4345	Cadeira em Pele c/ Encosto e Assento Estofado	01		2005/03/11	45,00			45,00		12.50	12.50	45,00				
106	02	99	4346	Cadeira em Pele c/ Encosto e Assento Estofado	01		2005/03/11	45,00			45,00		12.50	12.50	45,00				
106	02	99	4347	Cadeira em Pele c/ Encosto e Assento Estofado	01		2005/03/11	45,00			45,00		12.50	12.50	45,00				
106	02	99	4348	Cadeira em Pele c/ Encosto e Assento Estofado	01		2005/03/11	45,00			45,00		12.50	12.50	45,00				
106	02	99	4349	Mesa Informática 120X80X80/45cm	01		2005/03/11	108,00			108,00		12.50	12.50	108,00				
106	02	99	4350	ESTANTE MOVEL 2 MODULOS 152cm C/ 16 prt	01		2005/03/11	672,00			672,00		12.50	12.50	672,00				
106	02	99	4351	Cadeira em Pele c/ Encosto e Assento Estofado	01		2005/03/11	45,00			45,00		12.50	12.50	45,00				
106	02	99	4352	Cadeira em Pele c/ Encosto e Assento Estofado	01		2005/03/11	45,00			45,00		12.50	12.50	45,00				
106	02	99	4353	Cadeira em Pele c/ Encosto e Assento Estofado	01		2005/03/11	45,00			45,00		12.50	12.50	45,00				
106	02	99	4354	Cadeira em Pele c/ Encosto e Assento Estofado	01		2005/03/11	45,00			45,00		12.50	12.50	45,00				
106	02	99	4355	Cadeira em Pele c/ Encosto e Assento Estofado	01		2005/03/11	45,00			45,00		12.50	12.50	45,00				
106	02	99	4356	Cadeira em Pele c/ Encosto e Assento Estofado	01		2005/03/11	45,00			45,00		12.50	12.50	45,00				
106	02	99	4357	Cadeira em Pele c/ Encosto e Assento Estofado	01		2005/03/11	45,00			45,00		12.50	12.50	45,00				
106	02	99	4358	Cadeira em Pele c/ Encosto e Assento Estofado	01		2005/03/11	45,00			45,00		12.50	12.50	45,00				
107	01	99	4359	ARMARIO METALICO 1950X550	01		2005/03/31	180,00			180,00		12.50	12.50	180,00				
107	01	99	4360	ARMARIO METALICO 1950X550	01		2005/03/31	180,00			180,00		12.50	12.50	180,00				
107	01	99	4361	ARMARIO METALICO 1950X550	01		2005/03/31	180,00			180,00		12.50	12.50	180,00				
107	01	99	4362	ARMARIO METALICO 1950X550	01		2005/03/31	180,00			180,00		12.50	12.50	180,00				
107	01	99	4363	ARMARIO METALICO 1950X550	01		2005/03/31	180,00			180,00		12.50	12.50	180,00				
107	01	99	4364	Armario Metálico 1950X550	01		2005/03/31	180,00			180,00		12.50	12.50	180,00				
107	01	99	4365	Armario Metálico 1950X550	01		2005/03/31	180,00			180,00		12.50	12.50	180,00				
107	01	99	4366	ARMARIO METALICO 1950X550	01		2005/03/31	180,00			180,00		12.50	12.50	180,00				
107	01	99	4367	ARMARIO METALICO 1950X550	01		2005/03/31	180,00			180,00		12.50	12.50	180,00				
107	01	99	4368	ARMARIO METALICO 1950X550	01		2005/03/31	180,00			180,00		12.50	12.50	180,00				
107	01	99	4369	ARMARIO METALICO 1950X550	01		2005/03/31	180,00			180,00		12.50	12.50	180,00				
107	01	99	4370	ARMARIO METALICO 1950X550	01		2005/03/31	180,00			180,00		12.50	12.50	180,00				

TOTAL PARA A CONTA 142.3 :	535.731,35	445,56	536.176,91	23.954,83	869.245,50	40.526,51	3.942,60
TOTAL (ACUMULADO) :	23.954.660,75	2.604.232,65	16.222.015,55	441.661,65	1.054.934,22	22.167.191,50	3.942,60

IDENTIFICAÇÃO DO BEM					AQUISIÇÃO		ATIVO BRUTO	VARIAÇÃO PATRIMONIAL		Valor Patrimonial Actualizado	REINTEGRAÇÕES E AMORTIZAÇÕES			Valor Patrimonial Líquido	ALIENAÇÕES/ABATES/TRANSFER. (Valor Bruto do Abate)	
Cl.	Tipo	Sec	Nr.Inv.	Descrição	Nat	Tipo	Data	(Valor Aquisição)	T.	Data	Valor		Ta.	I Ta	Do Período	Acumuladados		T.	Valor	Data
16	01	55	4571	SECRETARIA OFF7	01		2005/03/31	174,00				174,00	12.50	12.50		174,00				
16	01	55	4572	BLOCO 2 GAVETAS	01		2005/03/31	72,00				72,00	12.50	12.50		72,00				
16	01	55	4573	Mesa Observação - POSTO MEDICO	01		2005/03/31	160,00				160,00	12.50	12.50		160,00				
16	01	55	4574	Recipiente p/ Papeis	01		2005/03/31	30,00				30,00	12.50	12.50		30,00				
16	01	55	4575	Recipiente p/ Papeis	01		2005/03/31	30,00				30,00	12.50	12.50		30,00				
16	01	55	4576	Recipiente p/ Papeis	01		2005/03/31	30,00				30,00	12.50	12.50		30,00				
16	01	55	4577	Recipiente p/ Papeis	01		2005/03/31	30,00				30,00	12.50	12.50		30,00				
16	01	55	4578	Recipiente p/ Papeis	01		2005/03/31	30,00				30,00	12.50	12.50		30,00				
16	01	55	4579	Recipiente p/ Papeis	01		2005/03/31	30,00				30,00	12.50	12.50		30,00				
16	01	55	4580	Recipiente p/ Papeis	01		2005/03/31	30,00				30,00	12.50	12.50		30,00				
16	01	55	4581	Recipiente p/ Papeis	01		2005/03/31	30,00				30,00	12.50	12.50		30,00				
16	01	55	4582	Recipiente p/ Papeis	01		2005/03/31	30,00				30,00	12.50	12.50		30,00				
16	01	55	4583	Recipiente p/ Papeis	01		2005/03/31	30,00				30,00	12.50	12.50		30,00				
16	01	55	4584	Recipiente p/ Papeis	01		2005/03/31	30,00				30,00	12.50	12.50		30,00				
16	01	55	4585	Recipiente p/ Papeis	01		2005/03/31	30,00				30,00	12.50	12.50		30,00				
16	01	55	4586	Recipiente p/ Papeis	01		2005/03/31	30,00				30,00	12.50	12.50		30,00				
16	01	55	4587	Recipiente p/ Papeis	01		2005/03/31	30,00				30,00	12.50	12.50		30,00				
16	01	55	4588	Recipiente p/ Papeis	01		2005/03/31	30,00				30,00	12.50	12.50		30,00				
16	01	55	4589	Recipiente p/ Papeis	01		2005/03/31	30,00				30,00	12.50	12.50		30,00				
16	01	55	4590	Recipiente p/ Papeis	01		2005/03/31	30,00				30,00	12.50	12.50		30,00				
16	01	55	4591	Recipiente p/ Papeis	01		2005/03/31	30,00				30,00	12.50	12.50		30,00				
16	01	55	4592	Recipiente p/ Papeis	01		2005/03/31	30,00				30,00	12.50	12.50		30,00				
16	01	55	4593	Recipiente p/ Papeis	01		2005/03/31	30,00				30,00	12.50	12.50		30,00				
16	01	55	4594	Recipiente p/ Papeis	01		2005/03/31	30,00				30,00	12.50	12.50		30,00				
16	01	55	4595	Recipiente p/ Papeis	01		2005/03/31	30,00				30,00	12.50	12.50		30,00				
16	01	55	4596	Recipiente p/ Papeis	01		2005/03/31	30,00				30,00	12.50	12.50		30,00				
16	01	55	4597	Recipiente p/ Papeis	01		2005/03/31	30,00				30,00	12.50	12.50		30,00				
16	01	55	4598	Recipiente p/ Papeis	01		2005/03/31	30,00				30,00	12.50	12.50		30,00				
16	01	55	4599	Recipiente p/ Papeis	01		2005/03/31	30,00				30,00	12.50	12.50		30,00				
16	01	55	5000	Armario Vestiario Triplo	01		2005/03/31	165,20				165,20	12.50	12.50		165,20				
16	01	55	5001	Armario Vestiario Triplo	01		2005/03/31	165,20				165,20	12.50	12.50		165,20				
16	01	55	5002	Armario Vestiario Triplo	01		2005/03/31	165,20				165,20	12.50	12.50		165,20				
16	01	55	5003	Armario Vestiario Triplo	01		2005/03/31	165,20				165,20	12.50	12.50		165,20				
16	01	55	5004	Armario Vestiario Triplo	01		2005/03/31	165,20				165,20	12.50	12.50		165,20				
16	01	55	5005	Tapete	01		2005/03/31	50,00				50,00	12.50	12.50		50,00				
16	01	55	5006	Tapete	01		2005/03/31	50,00				50,00	12.50	12.50		50,00				
16	01	55	5007	Tapete	01		2005/03/31	50,00				50,00	12.50	12.50		50,00				
16	01	55	5008	Tapete	01		2005/03/31	50,00				50,00	12.50	12.50		50,00				
16	01	55	5009	Almofada	01		2005/03/31	30,00				30,00	12.50	12.50		30,00				
16	01	55	5010	Almofada	01		2005/03/31	30,00				30,00	12.50	12.50		30,00				
16	01	55	5011	Almofada	01		2005/03/31	30,00				30,00	12.50	12.50		30,00				
16	01	55	5012	Almofada	01		2005/03/31	30,00				30,00	12.50	12.50		30,00				
16	01	55	5013	Almofada	01		2005/03/31	30,00				30,00	12.50	12.50		30,00				
16	01	55	5014	Almofada	01		2005/03/31	30,00				30,00	12.50	12.50		30,00				
16	01	55	5015	Almofada	01		2005/03/31	30,00				30,00	12.50	12.50		30,00				
16	01	55	5016	Almofada	01		2005/03/31	30,00				30,00	12.50	12.50		30,00				
16	01	55	5017	Almofada	01		2005/03/31	30,00				30,00	12.50	12.50		30,00				
16	01	55	5018	Almofada	01		2005/03/31	30,00				30,00	12.50	12.50		30,00				
16	01	55	5019	Almofada	01		2005/03/31	30,00				30,00	12.50	12.50		30,00				
16	01	55	5020	Almofada	01		2005/03/31	30,00				30,00	12.50	12.50		30,00				
16	01	55	5021	Almofada	01		2005/03/31	30,00				30,00	12.50	12.50		30,00				
16	01	55	5022	Almofada	01		2005/03/31	30,00				30,00	12.50	12.50		30,00				
16	01	55	5023	Almofada	01		2005/03/31	30,00				30,00	12.50	12.50		30,00				
16	01	55	5024	Almofada	01		2005/03/31	30,00				30,00	12.50	12.50		30,00				
16	01	55	5025	Almofada	01		2005/03/31	30,00				30,00	12.50	12.50		30,00				
16	01	55	5026	Almofada	01		2005/03/31	30,00				30,00	12.50	12.50		30,00				
16	01	55	5027	Almofada	01		2005/03/31	30,00				30,00	12.50	12.50		30,00				
16	01	55	5028	Almofada	01		2005/03/31	30,00				30,00	12.50	12.50		30,00				
16	01	55	5029	Almofada	01		2005/03/31	30,00				30,00	12.50	12.50		30,00				
16	01	55	5030	Almofada	01		2005/03/31	30,00				30,00	12.50	12.50		30,00				
16	01	55	5031	Almofada	01		2005/03/31	30,00				30,00	12.50	12.50		30,00				
16	01	55	5032	Almofada	01		2005/03/31	30,00				30,00	12.50	12.50		30,00				
16	01	55	5033	Almofada	01		2005/03/31	30,00				30,00	12.50	12.50		30,00				
16	01	55	5034	Almofada	01		2005/03/31	30,00				30,00	12.50	12.50		30,00				

TOTAL PARA A CONTA [42.3] :	558.015,85	446,36	558.362,41	23.654,82	864.877,96	40.526,51	3.642,60	
TOTAL [ACUMULADO] :	23.697.206,75	2.869.220,65	26.225.207,52	441.661,65	1.059.626,22	22.167.181,30	3.542,60	

IDENTIFICAÇÃO DO BEM				AQUISIÇÃO		AUTO EXTRA	VARIAÇÃO PATRIMONIAL		Valor Patrimonial Actualizado	REINTEGRAÇÕES E AMORTIZAÇÕES			Valor Patrimonial Líquido	ALIENAÇÕES/ABATES/TRANSFER. (Valor Bruto do Abate)	
Cl.	Tipo Bem	Nr.Inv.	Descrição	Nat	Tipo	Data	(Valor Aquisição)	T.	Data	Valor		Ex. I Ex A.	Do Período	Acumuladas		T.	Valor	Data
16	01	99	5035	Alenfada	01	2005/03/31	30,00				30,00	12.50	12.50	30,00				
16	01	99	5036	Alenfada	01	2005/03/31	30,00				30,00	12.50	12.50	30,00				
16	01	99	5037	Alenfada	01	2005/03/31	30,00				30,00	12.50	12.50	30,00				
16	01	99	5038	Alenfada	01	2005/03/31	30,00				30,00	12.50	12.50	30,00				
16	01	99	5039	Alenfada	01	2005/03/31	30,00				30,00	12.50	12.50	30,00				
16	01	99	5040	Alenfada	01	2005/03/31	30,00				30,00	12.50	12.50	30,00				
16	02	1	5041	Cavalete Branco 250X1200mm	01	2005/03/31	156,00				156,00	12.50	12.50	156,00				
16	02	1	5042	Cavalete Branco 250X1200mm	01	2005/03/31	156,00				156,00	12.50	12.50	156,00				
16	02	1	5043	Cavalete Branco 250X1200mm	01	2005/03/31	156,00				156,00	12.50	12.50	156,00				
16	02	1	5044	Cavalete Branco 250X1200mm	01	2005/03/31	156,00				156,00	12.50	12.50	156,00				
16	02	1	5045	Cavalete Branco 250X1200mm	01	2005/03/31	156,00				156,00	12.50	12.50	156,00				
16	02	1	5046	Cavalete Branco 250X1200mm	01	2005/03/31	156,00				156,00	12.50	12.50	156,00				
16	02	1	5047	Cavalete Branco 250X1200mm	01	2005/03/31	156,00				156,00	12.50	12.50	156,00				
16	02	1	5048	Cavalete Branco 250X1200mm	01	2005/03/31	156,00				156,00	12.50	12.50	156,00				
16	02	1	5049	Cavalete Branco 250X1200mm	01	2005/03/31	156,00				156,00	12.50	12.50	156,00				
16	02	1	5050	Cavalete Branco 250X1200mm	01	2005/03/31	156,00				156,00	12.50	12.50	156,00				
16	02	1	5051	Cavalete Branco 250X1200mm	01	2005/03/31	156,00				156,00	12.50	12.50	156,00				
16	02	1	5052	Cavalete Branco 250X1200mm	01	2005/03/31	156,00				156,00	12.50	12.50	156,00				
16	01	99	5053	Regua de Cabides	01	2005/03/31	65,40				65,40	12.50	12.50	65,40				
16	01	99	5054	Regua de Cabides	01	2005/03/31	65,40				65,40	12.50	12.50	65,40				
16	01	99	5055	Regua de Cabides	01	2005/03/31	65,40				65,40	12.50	12.50	65,40				
16	01	99	5056	Regua de Cabides	01	2005/03/31	65,40				65,40	12.50	12.50	65,40				
16	01	99	5057	Regua de Cabides	01	2005/03/31	65,40				65,40	12.50	12.50	65,40				
16	01	99	5058	Regua de Cabides	01	2005/03/31	65,40				65,40	12.50	12.50	65,40				
16	01	99	5059	Regua de Cabides	01	2005/03/31	65,40				65,40	12.50	12.50	65,40				
16	01	99	5060	Regua de Cabides	01	2005/03/31	65,40				65,40	12.50	12.50	65,40				
16	01	99	5061	Regua de Cabides	01	2005/03/31	65,40				65,40	12.50	12.50	65,40				
16	01	99	5062	Regua de Cabides	01	2005/03/31	65,40				65,40	12.50	12.50	65,40				
16	01	99	5063	Regua de Cabides	01	2005/03/31	65,40				65,40	12.50	12.50	65,40				
16	01	99	5064	Regua de Cabides	01	2005/03/31	65,40				65,40	12.50	12.50	65,40				
16	01	99	5065	Regua de Cabides	01	2005/03/31	65,40				65,40	12.50	12.50	65,40				
16	01	99	5066	Regua de Cabides	01	2005/03/31	65,40				65,40	12.50	12.50	65,40				
16	01	99	5067	Regua de Cabides	01	2005/03/31	65,40				65,40	12.50	12.50	65,40				
16	01	99	5068	Regua de Cabides	01	2005/03/31	65,40				65,40	12.50	12.50	65,40				
16	01	99	5069	Regua de Cabides	01	2005/03/31	65,40				65,40	12.50	12.50	65,40				
16	01	99	5070	Regua de Cabides	01	2005/03/31	65,40				65,40	12.50	12.50	65,40				
16	01	99	5071	Regua de Cabides	01	2005/03/31	65,40				65,40	12.50	12.50	65,40				
16	01	99	5072	Regua de Cabides	01	2005/03/31	65,40				65,40	12.50	12.50	65,40				
16	01	99	5073	Regua de Cabides	01	2005/03/31	65,40				65,40	12.50	12.50	65,40				
16	01	99	5074	Regua de Cabides	01	2005/03/31	65,40				65,40	12.50	12.50	65,40				
16	01	99	5075	Regua de Cabides	01	2005/03/31	65,40				65,40	12.50	12.50	65,40				
16	01	99	5076	Regua de Cabides	01	2005/03/31	65,40				65,40	12.50	12.50	65,40				
16	01	99	5077	Regua de Cabides	01	2005/03/31	65,40				65,40	12.50	12.50	65,40				
16	01	99	5078	Regua de Cabides	01	2005/03/31	65,40				65,40	12.50	12.50	65,40				
16	01	99	5079	Regua de Cabides	01	2005/03/31	65,40				65,40	12.50	12.50	65,40				
16	01	99	5080	Regua de Cabides	01	2005/03/31	65,40				65,40	12.50	12.50	65,40				
16	01	99	5081	Regua de Cabides	01	2005/03/31	65,40				65,40	12.50	12.50	65,40				
16	01	99	5082	Regua de Cabides	01	2005/03/31	65,40				65,40	12.50	12.50	65,40				
16	01	99	5083	Regua de Cabides	01	2005/03/31	65,40				65,40	12.50	12.50	65,40				
16	01	99	5084	Regua de Cabides	01	2005/03/31	65,40				65,40	12.50	12.50	65,40				
16	01	99	5085	Regua de Cabides	01	2005/03/31	65,40				65,40	12.50	12.50	65,40				
16	01	99	5086	Regua de Cabides	01	2005/03/31	65,40				65,40	12.50	12.50	65,40				
16	01	99	5087	Regua de Cabides	01	2005/03/31	65,40				65,40	12.50	12.50	65,40				
16	01	99	5088	Regua de Cabides	01	2005/03/31	65,40				65,40	12.50	12.50	65,40				
16	01	99	5089	Regua de Cabides	01	2005/03/31	65,40				65,40	12.50	12.50	65,40				
16	01	99	5090	Regua de Cabides	01	2005/03/31	65,40				65,40	12.50	12.50	65,40				
16	01	99	5091	Regua de Cabides	01	2005/03/31	65,40				65,40	12.50	12.50	65,40				
16	01	99	5092	Regua de Cabides	01	2005/03/31	65,40				65,40	12.50	12.50	65,40				
16	01	99	5093	Regua de Cabides	01	2005/03/31	65,40				65,40	12.50	12.50	65,40				
16	01	99	5094	Regua de Cabides	01	2005/03/31	65,40				65,40	12.50	12.50	65,40				
16	01	99	5095	Regua de Cabides	01	2005/03/31	65,40				65,40	12.50	12.50	65,40				
16	01	99	5096	Regua de Cabides	01	2005/03/31	65,40				65,40	12.50	12.50	65,40				
16	01	99	5097	Regua de Cabides	01	2005/03/31	65,40				65,40	12.50	12.50	65,40				
16	01	99	5098	Regua de Cabides	01	2005/03/31	65,40				65,40	12.50	12.50	65,40				

TOTAL PARA A CONTA (42.3) :	944.112,25	449,36	944.560,61	23.954,89	304.034,39	40.536,51	3.942,60
TOTAL (ACUMULADO) :	24.072.344,15	2.019.220,65	26.239.465,42	441.661,65	1.663.224,62	22.147.131,39	3.942,60

IDENTIFICAÇÃO DO BEM					AQUISIÇÃO		ACTIVO BRUTO	VARIAÇÃO PATRIMONIAL		Valor Patrimonial Actualizado	REINTEGRAÇÕES E AMORTIZAÇÕES			Valor Patrimonial Líquido	ALIENAÇÕES/ABATES/TRANSFER. (Valor Bruto do Abate)	
Cl.	Tipo	Sec.	Nr.Inv.	Descrição	Nat	Tipo Data	Valor Aquisição	T.	Data Valor		Ta.	I Te A.	Do Período Acumulados		T.	Valor Data
16	01	55	5099	Regua de Cabides	01	2005/03/31	65,45			65,45	12.50	12.50	65,40			
16	01	55	5100	Regua de Cabides	01	2005/03/31	65,45			65,45	12.50	12.50	65,40			
16	01	55	5101	Regua de Cabides	01	2005/03/31	65,45			65,45	12.50	12.50	65,40			
16	01	55	5102	Regua de Cabides	01	2005/03/31	65,45			65,45	12.50	12.50	65,40			
16	01	55	5103	Regua de Cabides	01	2005/03/31	65,45			65,45	12.50	12.50	65,40			
16	01	55	5104	Regua de Cabides	01	2005/03/31	65,45			65,45	12.50	12.50	65,40			
16	01	55	5105	Regua de Cabides	01	2005/03/31	65,45			65,45	12.50	12.50	65,40			
16	01	55	5106	Regua de Cabides	01	2005/03/31	65,45			65,45	12.50	12.50	65,40			
16	01	55	5107	Regua de Cabides	01	2005/03/31	65,45			65,45	12.50	12.50	65,40			
16	01	55	5108	Regua de Cabides	01	2005/03/31	65,45			65,45	12.50	12.50	65,40			
16	01	55	5109	Regua de Cabides	01	2005/03/31	65,45			65,45	12.50	12.50	65,40			
16	01	55	5110	Regua de Cabides	01	2005/03/31	65,45			65,45	12.50	12.50	65,40			
16	01	55	5111	Regua de Cabides	01	2005/03/31	65,45			65,45	12.50	12.50	65,40			
16	01	55	5112	Regua de Cabides	01	2005/03/31	65,45			65,45	12.50	12.50	65,40			
16	01	55	5113	CADEIRA CONVENTO 4 - CYLON	01	2005/03/31	324,00			324,00	12.50	12.50	324,00			
16	01	55	5114	Cadeira Amarela	01	2005/03/31	20,45			20,45	12.50	12.50	20,40			
16	01	55	5115	Cadeira Amarela	01	2005/03/31	20,45			20,45	12.50	12.50	20,40			
16	01	55	5116	Cadeira Amarela	01	2005/03/31	20,45			20,45	12.50	12.50	20,40			
16	01	55	5117	Cadeira Amarela	01	2005/03/31	20,45			20,45	12.50	12.50	20,40			
16	01	55	5118	Cadeira Amarela	01	2005/03/31	20,45			20,45	12.50	12.50	20,40			
16	01	55	5119	Cadeira Amarela	01	2005/03/31	20,45			20,45	12.50	12.50	20,40			
16	01	55	5120	Cadeira Amarela	01	2005/03/31	20,45			20,45	12.50	12.50	20,40			
16	01	55	5121	Cadeira Amarela	01	2005/03/31	20,45			20,45	12.50	12.50	20,40			
16	01	55	5122	Cadeira Amarela	01	2005/03/31	20,45			20,45	12.50	12.50	20,40			
16	01	55	5123	Cadeira Amarela	01	2005/03/31	20,45			20,45	12.50	12.50	20,40			
16	01	55	5124	Cadeira Amarela	01	2005/03/31	20,45			20,45	12.50	12.50	20,40			
16	01	55	5125	Cadeira Amarela	01	2005/03/31	20,45			20,45	12.50	12.50	20,40			
16	01	55	5126	Cadeira Amarela	01	2005/03/31	20,45			20,45	12.50	12.50	20,40			
16	01	55	5127	Cadeira Amarela	01	2005/03/31	20,45			20,45	12.50	12.50	20,40			
16	01	55	5128	Cadeira Amarela	01	2005/03/31	20,45			20,45	12.50	12.50	20,40			
16	01	55	5129	Cadeira Amarela	01	2005/03/31	20,45			20,45	12.50	12.50	20,40			
16	01	55	5130	Cadeira Amarela	01	2005/03/31	20,45			20,45	12.50	12.50	20,40			
16	01	55	5131	Cadeira Amarela	01	2005/03/31	20,45			20,45	12.50	12.50	20,40			
16	01	55	5132	Cadeira Amarela	01	2005/03/31	20,45			20,45	12.50	12.50	20,40			
16	01	55	5133	Cadeira Amarela	01	2005/03/31	20,45			20,45	12.50	12.50	20,40			
16	01	55	5134	Cadeira Amarela	01	2005/03/31	20,45			20,45	12.50	12.50	20,40			
16	01	55	5135	Cadeira Amarela	01	2005/03/31	20,45			20,45	12.50	12.50	20,40			
16	01	55	5136	Cadeira Amarela	01	2005/03/31	20,45			20,45	12.50	12.50	20,40			
16	01	55	5137	Cadeira Amarela	01	2005/03/31	20,45			20,45	12.50	12.50	20,40			
16	01	55	5138	Cadeira Amarela	01	2005/03/31	20,45			20,45	12.50	12.50	20,40			
16	01	55	5139	Cadeira Amarela	01	2005/03/31	20,45			20,45	12.50	12.50	20,40			
16	01	55	5140	Cadeira Amarela	01	2005/03/31	20,45			20,45	12.50	12.50	20,40			
16	01	55	5141	Cadeira Amarela	01	2005/03/31	20,45			20,45	12.50	12.50	20,40			
16	01	55	5142	Cadeira Amarela	01	2005/03/31	20,45			20,45	12.50	12.50	20,40			
16	01	55	5143	Cadeira Amarela	01	2005/03/31	20,45			20,45	12.50	12.50	20,40			
16	01	55	5144	Cadeira Amarela	01	2005/03/31	20,45			20,45	12.50	12.50	20,40			
16	01	55	5145	Cadeira Amarela	01	2005/03/31	20,45			20,45	12.50	12.50	20,40			
16	01	55	5146	Cadeira Amarela	01	2005/03/31	20,45			20,45	12.50	12.50	20,40			
16	01	55	5147	Cadeira Amarela	01	2005/03/31	20,45			20,45	12.50	12.50	20,40			
16	01	55	5148	Cadeira Amarela	01	2005/03/31	20,45			20,45	12.50	12.50	20,40			
16	01	55	5149	Cadeira Amarela	01	2005/03/31	20,45			20,45	12.50	12.50	20,40			
16	01	55	5150	Cadeira Amarela	01	2005/03/31	20,45			20,45	12.50	12.50	20,40			
16	01	55	5151	Cadeira Amarela	01	2005/03/31	20,45			20,45	12.50	12.50	20,40			
16	01	55	5152	Cadeira Amarela	01	2005/03/31	20,45			20,45	12.50	12.50	20,40			
16	01	55	5153	Cadeira Amarela	01	2005/03/31	20,45			20,45	12.50	12.50	20,40			
16	01	55	5154	Cadeira Amarela	01	2005/03/31	20,45			20,45	12.50	12.50	20,40			
16	01	55	5155	Cadeira Amarela	01	2005/03/31	20,45			20,45	12.50	12.50	20,40			
16	01	55	5156	Cadeira Amarela	01	2005/03/31	20,45			20,45	12.50	12.50	20,40			
16	01	55	5157	Cadeira Amarela	01	2005/03/31	20,45			20,45	12.50	12.50	20,40			
16	01	55	5158	Cadeira Amarela	01	2005/03/31	20,45			20,45	12.50	12.50	20,40			
16	01	55	5159	Cadeira Amarela	01	2005/03/31	20,45			20,45	12.50	12.50	20,40			
16	01	55	5160	Cadeira Amarela	01	2005/03/31	20,45			20,45	12.50	12.50	20,40			
16	01	55	5161	Cadeira Amarela	01	2005/03/31	20,45			20,45	12.50	12.50	20,40			
16	01	55	5162	Cadeira Amarela	01	2005/03/31	20,45			20,45	12.50	12.50	20,40			

TOTAL PARA A CONTA [42.3] :	946.395,45	449,56	946.845,01	23.554,88	906.315,56	40.526,21	3.442,60	
TOTAL (ACUMULADO) :	24.004.656,45	2.015.220,45	26.232.467,32	441.661,45	4.665.545,82	22.187.191,30	3.442,60	

IDENTIFICAÇÃO DO BEM					AQUISIÇÃO		AUTO EXISTO	VARIAÇÃO PATRIMONIAL		Valor Patrimonial Actualizado	PENHORAÇÕES E AMORTIZAÇÕES			Valor Patrimonial Líquido	ALIENAÇÕES/ABATES/TRANSFER. (Valor Bruto do Bens)		
Cl.	Tipo	Sec	Nr.Inv.	Descrição	Nat	Tipo	Data	Valor Aquisição	T.	Data	Valor		Ex. I do A.	Do Período	Acumuladados		T.	Valor	Data
16	01	99	5163	Cadeira Amarela	01		2005/03/31	20,45				20,45	12.50	12.50	20,45				
16	01	99	5164	Cadeira Amarela	01		2005/03/31	20,45				20,45	12.50	12.50	20,45				
16	01	99	5165	Cadeira Amarela	01		2005/03/31	20,45				20,45	12.50	12.50	20,45				
16	01	99	5166	Cadeira Amarela	01		2005/03/31	20,45				20,45	12.50	12.50	20,45				
16	01	99	5167	Cadeira Amarela	01		2005/03/31	20,45				20,45	12.50	12.50	20,45				
16	01	99	5168	Cadeira Amarela	01		2005/03/31	20,45				20,45	12.50	12.50	20,45				
16	01	99	5169	Cadeira Amarela	01		2005/03/31	20,45				20,45	12.50	12.50	20,45				
16	01	99	5170	Cadeira Amarela	01		2005/03/31	20,45				20,45	12.50	12.50	20,45				
16	01	99	5171	Cadeira Amarela	01		2005/03/31	20,45				20,45	12.50	12.50	20,45				
16	01	99	5172	Cadeira Amarela	01		2005/03/31	20,45				20,45	12.50	12.50	20,45				
16	01	99	5173	Cadeira Amarela	01		2005/03/31	20,45				20,45	12.50	12.50	20,45				
16	01	99	5174	Cadeira Azul	01		2005/03/31	20,45				20,45	12.50	12.50	20,45				
16	01	99	5175	Cadeira Azul	01		2005/03/31	20,45				20,45	12.50	12.50	20,45				
16	01	99	5176	Cadeira Azul	01		2005/03/31	20,45				20,45	12.50	12.50	20,45				
16	01	99	5177	Cadeira Azul	01		2005/03/31	20,45				20,45	12.50	12.50	20,45				
16	01	99	5178	Cadeira Azul	01		2005/03/31	20,45				20,45	12.50	12.50	20,45				
16	01	99	5179	Cadeira Azul	01		2005/03/31	20,45				20,45	12.50	12.50	20,45				
16	01	99	5180	Cadeira Azul	01		2005/03/31	20,45				20,45	12.50	12.50	20,45				
16	01	99	5181	Cadeira Azul	01		2005/03/31	20,45				20,45	12.50	12.50	20,45				
16	01	99	5182	Cadeira Azul	01		2005/03/31	20,45				20,45	12.50	12.50	20,45				
16	01	99	5183	Cadeira Azul	01		2005/03/31	20,45				20,45	12.50	12.50	20,45				
16	01	99	5184	Cadeira Azul	01		2005/03/31	20,45				20,45	12.50	12.50	20,45				
16	01	99	5185	Cadeira Azul	01		2005/03/31	20,45				20,45	12.50	12.50	20,45				
16	01	99	5186	Cadeira Azul	01		2005/03/31	20,45				20,45	12.50	12.50	20,45				
16	01	99	5187	Cadeira Azul	01		2005/03/31	20,45				20,45	12.50	12.50	20,45				
16	01	99	5188	Cadeira Azul	01		2005/03/31	20,45				20,45	12.50	12.50	20,45				
16	01	99	5189	Cadeira Azul	01		2005/03/31	20,45				20,45	12.50	12.50	20,45				
16	01	99	5190	Cadeira Azul	01		2005/03/31	20,45				20,45	12.50	12.50	20,45				
16	01	99	5191	Cadeira Azul	01		2005/03/31	20,45				20,45	12.50	12.50	20,45				
16	01	99	5192	Cadeira Azul	01		2005/03/31	20,45				20,45	12.50	12.50	20,45				
16	01	99	5193	Cadeira Azul	01		2005/03/31	20,45				20,45	12.50	12.50	20,45				
16	01	99	5194	Cadeira Azul	01		2005/03/31	20,45				20,45	12.50	12.50	20,45				
16	01	99	5195	Cadeira Azul	01		2005/03/31	20,45				20,45	12.50	12.50	20,45				
16	01	99	5196	Cadeira Azul	01		2005/03/31	20,45				20,45	12.50	12.50	20,45				
16	01	99	5197	Cadeira Azul	01		2005/03/31	20,45				20,45	12.50	12.50	20,45				
16	01	99	5198	Cadeira Azul	01		2005/03/31	20,45				20,45	12.50	12.50	20,45				
16	01	99	5199	Cadeira Azul	01		2005/03/31	20,45				20,45	12.50	12.50	20,45				
16	01	99	5200	Cadeira Azul	01		2005/03/31	20,45				20,45	12.50	12.50	20,45				
16	01	99	5201	Cadeira Azul	01		2005/03/31	20,45				20,45	12.50	12.50	20,45				
16	01	99	5202	Cadeira Azul	01		2005/03/31	20,45				20,45	12.50	12.50	20,45				
16	01	99	5203	Cadeira Azul	01		2005/03/31	20,45				20,45	12.50	12.50	20,45				
16	01	99	5204	Cadeira Azul	01		2005/03/31	20,45				20,45	12.50	12.50	20,45				
16	01	99	5205	Cadeira Azul	01		2005/03/31	20,45				20,45	12.50	12.50	20,45				
16	01	99	5206	Cadeira Azul	01		2005/03/31	20,45				20,45	12.50	12.50	20,45				
16	01	99	5207	Cadeira Azul	01		2005/03/31	20,45				20,45	12.50	12.50	20,45				
16	01	99	5208	Cadeira Azul	01		2005/03/31	20,45				20,45	12.50	12.50	20,45				
16	01	99	5209	Cadeira Azul	01		2005/03/31	20,45				20,45	12.50	12.50	20,45				
16	01	99	5210	Cadeira Azul	01		2005/03/31	20,45				20,45	12.50	12.50	20,45				
16	01	99	5211	Cadeira Azul	01		2005/03/31	20,45				20,45	12.50	12.50	20,45				
16	01	99	5212	Cadeira Azul	01		2005/03/31	20,45				20,45	12.50	12.50	20,45				
16	01	99	5213	Cadeira Azul	01		2005/03/31	20,45				20,45	12.50	12.50	20,45				
16	01	99	5214	Cadeira Azul	01		2005/03/31	20,45				20,45	12.50	12.50	20,45				
16	01	99	5215	Cadeira Azul	01		2005/03/31	20,45				20,45	12.50	12.50	20,45				
16	01	99	5216	Cadeira Azul	01		2005/03/31	20,45				20,45	12.50	12.50	20,45				
16	01	99	5217	Cadeira Azul	01		2005/03/31	20,45				20,45	12.50	12.50	20,45				
16	01	99	5218	Cadeira Azul	01		2005/03/31	20,45				20,45	12.50	12.50	20,45				
16	01	99	5219	Cadeira Azul	01		2005/03/31	20,45				20,45	12.50	12.50	20,45				
16	01	99	5220	Cadeira Azul	01		2005/03/31	20,45				20,45	12.50	12.50	20,45				
16	01	99	5221	Cadeira Azul	01		2005/03/31	20,45				20,45	12.50	12.50	20,45				
16	01	99	5222	Cadeira Azul	01		2005/03/31	20,45				20,45	12.50	12.50	20,45				
16	01	99	5223	Cadeira Azul	01		2005/03/31	20,45				20,45	12.50	12.50	20,45				
16	01	99	5224	Cadeira Azul	01		2005/03/31	20,45				20,45	12.50	12.50	20,45				
16	01	99	5225	Cadeira Azul	01		2005/03/31	20,45				20,45	12.50	12.50	20,45				
16	01	99	5226	Cadeira Azul	01		2005/03/31	20,45				20,45	12.50	12.50	20,45				

TOTAL PARA A CONTA [42.3] :	947.699,36	446,56	548.047,67	33.934,39	307.621,10	45.536,51	3.940,60
TOTAL (ACUMULADO) :	24.009.699,36	1.009.220,65	26.220.942,71	441.661,65	1.066.814,42	25.167.181,30	3.940,60

IDENTIFICAÇÃO DO BEM					AQUISIÇÃO		ATIVO BRUTO	VARIAÇÃO PATRIMONIAL		Valor Patrimonial Actualizado	REINTEGRAÇÕES E AMORTIZAÇÕES			Valor Patrimonial Líquido	ALIENAÇÕES/ABATES/TRANSFER. (Valor Bruto do Bem)	
Cl.	Tipo	Bem	Nr.Inv.	Descrição	Nat	Tipo Data	Valor Aquisição	T.	Data Valor		Tx. I Tx A.	Do Período	Acumuladas		T.	Valor Data
16	01	99	5227	Cadeira Azul	01	2005/03/31	20,45			20,45	12.50	12.50	20,45			
16	01	99	5228	Cadeira Azul	01	2005/03/31	20,45			20,45	12.50	12.50	20,45			
16	01	99	5229	Cadeira Azul	01	2005/03/31	20,45			20,45	12.50	12.50	20,45			
16	01	99	5230	Cadeira Azul	01	2005/03/31	20,45			20,45	12.50	12.50	20,45			
16	01	99	5231	Cadeira Azul	01	2005/03/31	20,45			20,45	12.50	12.50	20,45			
16	01	99	5232	Cadeira Azul	01	2005/03/31	20,45			20,45	12.50	12.50	20,45			
16	01	99	5233	Cadeira Azul	01	2005/03/31	20,45			20,45	12.50	12.50	20,45			
16	01	99	5234	Cadeira Verde Alface	01	2005/03/31	20,45			20,45	12.50	12.50	20,45			
16	01	99	5235	Cadeira Verde Alface	01	2005/03/31	20,45			20,45	12.50	12.50	20,45			
16	01	99	5236	Cadeira Verde Alface	01	2005/03/31	20,45			20,45	12.50	12.50	20,45			
16	01	99	5237	Cadeira Verde Alface	01	2005/03/31	20,45			20,45	12.50	12.50	20,45			
16	01	99	5238	Cadeira Verde Alface	01	2005/03/31	20,45			20,45	12.50	12.50	20,45			
16	01	99	5239	Cadeira Verde Alface	01	2005/03/31	20,45			20,45	12.50	12.50	20,45			
16	01	99	5240	Cadeira Verde Alface	01	2005/03/31	20,45			20,45	12.50	12.50	20,45			
16	01	99	5241	Cadeira Verde Alface	01	2005/03/31	20,45			20,45	12.50	12.50	20,45			
16	01	99	5242	Cadeira Verde Alface	01	2005/03/31	20,45			20,45	12.50	12.50	20,45			
16	01	99	5243	Cadeira Verde Alface	01	2005/03/31	20,45			20,45	12.50	12.50	20,45			
16	01	99	5244	Cadeira Verde Alface	01	2005/03/31	20,45			20,45	12.50	12.50	20,45			
16	01	99	5245	Cadeira Verde Alface	01	2005/03/31	20,45			20,45	12.50	12.50	20,45			
16	01	99	5246	Cadeira Verde Alface	01	2005/03/31	20,45			20,45	12.50	12.50	20,45			
16	01	99	5247	Cadeira Verde Alface	01	2005/03/31	20,45			20,45	12.50	12.50	20,45			
16	01	99	5248	Cadeira Verde Alface	01	2005/03/31	20,45			20,45	12.50	12.50	20,45			
16	01	99	5249	Cadeira Verde Alface	01	2005/03/31	20,45			20,45	12.50	12.50	20,45			
16	01	99	5250	Cadeira Verde Alface	01	2005/03/31	20,45			20,45	12.50	12.50	20,45			
16	01	99	5251	Cadeira Verde Alface	01	2005/03/31	20,45			20,45	12.50	12.50	20,45			
16	01	99	5252	Cadeira Verde Alface	01	2005/03/31	20,45			20,45	12.50	12.50	20,45			
16	01	99	5253	Cadeira Verde Alface	01	2005/03/31	20,45			20,45	12.50	12.50	20,45			
16	01	99	5254	Cadeira Verde Alface	01	2005/03/31	20,45			20,45	12.50	12.50	20,45			
16	01	99	5255	Cadeira Verde Alface	01	2005/03/31	20,45			20,45	12.50	12.50	20,45			
16	01	99	5256	Cadeira Verde Alface	01	2005/03/31	20,45			20,45	12.50	12.50	20,45			
16	01	99	5257	Cadeira Verde Alface	01	2005/03/31	20,45			20,45	12.50	12.50	20,45			
16	01	99	5258	Cadeira ISSO Smart	01	2005/03/31	19,26			19,26	12.50	12.50	19,26			
16	01	99	5259	Cadeira ISSO Smart	01	2005/03/31	19,26			19,26	12.50	12.50	19,26			
16	01	99	5260	Cadeira ISSO Smart	01	2005/03/31	19,26			19,26	12.50	12.50	19,26			
16	01	99	5261	Cadeira ISSO Smart	01	2005/03/31	19,26			19,26	12.50	12.50	19,26			
16	01	99	5262	Cadeira ISSO Smart	01	2005/03/31	19,26			19,26	12.50	12.50	19,26			
16	01	99	5263	Cadeira ISSO Smart	01	2005/03/31	19,26			19,26	12.50	12.50	19,26			
16	01	99	5264	Cadeira ISSO Smart	01	2005/03/31	19,26			19,26	12.50	12.50	19,26			
16	01	99	5265	Cadeira ISSO Smart	01	2005/03/31	19,26			19,26	12.50	12.50	19,26			
16	01	99	5266	Cadeira ISSO Smart	01	2005/03/31	19,26			19,26	12.50	12.50	19,26			
16	01	99	5267	Cadeira ISSO Smart	01	2005/03/31	19,26			19,26	12.50	12.50	19,26			
16	01	99	5268	Cadeira ISSO Smart	01	2005/03/31	19,26			19,26	12.50	12.50	19,26			
16	01	99	5269	Cadeira ISSO Smart	01	2005/03/31	19,26			19,26	12.50	12.50	19,26			
16	01	99	5270	Cadeira ISSO Smart	01	2005/03/31	19,26			19,26	12.50	12.50	19,26			
16	01	99	5271	Cadeira ISSO Smart	01	2005/03/31	19,26			19,26	12.50	12.50	19,26			
16	01	99	5272	Cadeira ISSO Smart	01	2005/03/31	19,26			19,26	12.50	12.50	19,26			
16	01	99	5273	Cadeira ISSO Smart	01	2005/03/31	19,26			19,26	12.50	12.50	19,26			
16	01	99	5274	Cadeira ISSO Smart	01	2005/03/31	19,26			19,26	12.50	12.50	19,26			
16	01	99	5275	Cadeira ISSO Smart	01	2005/03/31	19,26			19,26	12.50	12.50	19,26			
16	01	99	5276	Cadeira ISSO Smart	01	2005/03/31	19,26			19,26	12.50	12.50	19,26			
16	01	99	5277	Cadeira ISSO Smart	01	2005/03/31	19,26			19,26	12.50	12.50	19,26			
16	01	99	5278	Cadeira ISSO Smart	01	2005/03/31	19,26			19,26	12.50	12.50	19,26			
16	01	99	5279	Cadeira ISSO Smart	01	2005/03/31	19,26			19,26	12.50	12.50	19,26			
16	01	99	5280	Cadeira ISSO Smart	01	2005/03/31	19,26			19,26	12.50	12.50	19,26			
16	01	99	5281	Cadeira ISSO Smart	01	2005/03/31	19,26			19,26	12.50	12.50	19,26			
16	01	99	5282	Cadeira ISSO Smart	01	2005/03/31	19,26			19,26	12.50	12.50	19,26			
16	01	99	5283	Cadeira ISSO Smart	01	2005/03/31	19,26			19,26	12.50	12.50	19,26			
16	01	99	5284	Cadeira ISSO Smart	01	2005/03/31	19,26			19,26	12.50	12.50	19,26			
16	01	99	5285	Cadeira ISSO Smart	01	2005/03/31	19,26			19,26	12.50	12.50	19,26			
16	01	99	5286	Cadeira ISSO Smart	01	2005/03/31	19,26			19,26	12.50	12.50	19,26			
16	01	99	5287	Cadeira ISSO Smart	01	2005/03/31	19,26			19,26	12.50	12.50	19,26			
16	01	99	5288	Cadeira ISSO Smart	01	2005/03/31	19,26			19,26	12.50	12.50	19,26			
16	01	99	5289	Cadeira ISSO Smart	01	2005/03/31	19,26			19,26	12.50	12.50	19,26			

TOTAL PARA A CONTA [42.3] :	946.865,35	446,56	946.413,61	13.954,33	460.855,10	40.526,51	0.940,63
TOTAL ACUMULADO :	24.607.251,85	2.616.220,45	26.235.356,71	441.661,43	4.463.477,42	20.187.181,30	0.940,63

ENTIDADE
CMEL

MAPA ANEXO DEMONSTRAÇÕES FINANCEIRAS

Data : 2020/05/11
Ano : 2019
Página : 90

Período : 1900/01/01 a 2019/12/31

CONTA PATRIMONIAL : 42.3 - Equipamento básico

IDENTIFICAÇÃO DO BEM					AQUISIÇÃO		ACTIVO LÍQUIDO	VARIAÇÃO PATRIMONIAL		Valor Patrimonial Actualizado	REINTEGRAÇÕES E AMORTIZAÇÕES			Valor Patrimonial Líquido	ALIENAÇÕES/ABATES/TRANSFER. (Valor Bruto do Abate)	
Cl.	Tipo	Sec	Nr.Inv.	Descrição	Nat	Tipo Data	Valor Aquisição	T.	Data	Valor		Ta. I No A.	Do Período	Acumuladas		T. Valor Data
16	01	99	5291	Cadeira ISSO Smart	01	2003/03/31	19,20			19,20	12.50	12.50		19,20		
16	01	99	5292	Cadeira ISSO Smart	01	2003/03/31	19,20			19,20	12.50	12.50		19,20		
16	01	99	5293	Cadeira ISSO Smart	01	2003/03/31	19,20			19,20	12.50	12.50		19,20		
16	01	99	5294	Cadeira ISSO Smart	01	2003/03/31	19,20			19,20	12.50	12.50		19,20		
16	01	99	5295	Cadeira ISSO Smart	01	2003/03/31	19,20			19,20	12.50	12.50		19,20		
16	01	99	5296	Cadeira ISSO Smart	01	2003/03/31	19,20			19,20	12.50	12.50		19,20		
16	01	99	5297	Cadeira ISSO Smart	01	2003/03/31	19,20			19,20	12.50	12.50		19,20		
16	01	99	5298	Cadeira ISSO Smart	01	2003/03/31	19,20			19,20	12.50	12.50		19,20		
16	01	99	5299	Cadeira ISSO Smart	01	2003/03/31	19,20			19,20	12.50	12.50		19,20		
16	01	99	5300	Cadeira ISSO Smart	01	2003/03/31	19,20			19,20	12.50	12.50		19,20		
16	01	99	5301	Cadeira ISSO Smart	01	2003/03/31	19,20			19,20	12.50	12.50		19,20		
16	01	99	5302	Cadeira ISSO Smart	01	2003/03/31	19,20			19,20	12.50	12.50		19,20		
16	01	99	5303	Cadeira ISSO Smart	01	2003/03/31	19,20			19,20	12.50	12.50		19,20		
16	01	99	5304	Cadeira Isso Smart	01	2003/03/31	19,20			19,20	12.50	12.50		19,20		
16	01	99	5305	Cadeira Isso Smart	01	2003/03/31	19,20			19,20	12.50	12.50		19,20		
16	01	99	5306	Cadeira Isso Smart	01	2003/03/31	19,20			19,20	12.50	12.50		19,20		
16	01	99	5307	Cadeira ISSO Smart	01	2003/03/31	19,20			19,20	12.50	12.50		19,20		
16	01	99	5308	CAMA CASA DAS ENXADAS	01	2003/03/11	144,00			144,00	12.50	12.50		144,00		
16	01	99	5309	CAMA CASA DAS ENXADAS	01	2003/03/11	144,00			144,00	12.50	12.50		144,00		
16	01	99	5310	Cama - Casa das Enxadas	01	2003/03/11	144,00			144,00	12.50	12.50		144,00		
16	01	99	5311	Cama - Casa das Enxadas	01	2003/03/11	144,00			144,00	12.50	12.50		144,00		
16	01	99	5312	Mesa Cabeceira - Casa de Enxadas	01	2003/03/11	96,00			96,00	12.50	12.50		96,00		
16	01	99	5313	Mesa Cabeceira - Casa de Enxadas	01	2003/03/11	96,00			96,00	12.50	12.50		96,00		
16	01	99	5314	Mesa Cabeceira - Casa de Enxadas	01	2003/03/11	96,00			96,00	12.50	12.50		96,00		
16	01	99	5315	Mesa Cabeceira - Casa de Enxadas	01	2003/03/11	96,00			96,00	12.50	12.50		96,00		
16	01	99	5316	Comoda Casa das Enxadas	01	2003/03/11	102,00			102,00	12.50	12.50		102,00		
16	01	99	5317	Comoda Casa das Enxadas	01	2003/03/11	102,00			102,00	12.50	12.50		102,00		
16	01	99	5318	Comoda Casa das Enxadas	01	2003/03/11	102,00			102,00	12.50	12.50		102,00		
16	01	99	5319	Comoda Casa das Enxadas	01	2003/03/11	102,00			102,00	12.50	12.50		102,00		
16	01	99	5320	Roupeiro Casa das Enxadas	01	2003/03/11	114,00			114,00	12.50	12.50		114,00		
16	01	99	5321	Roupeiro Casa das Enxadas	01	2003/03/11	114,00			114,00	12.50	12.50		114,00		
16	01	99	5322	Roupeiro Casa das Enxadas	01	2003/03/11	114,00			114,00	12.50	12.50		114,00		
16	01	99	5323	Roupeiro Casa das Enxadas	01	2003/03/11	114,00			114,00	12.50	12.50		114,00		
16	01	99	5324	Mesa Corinha Casa das Enxadas	01	2003/03/11	60,00			60,00	12.50	12.50		60,00		
16	01	99	5325	Mesa Corinha Casa das Enxadas	01	2003/03/11	60,00			60,00	12.50	12.50		60,00		
16	01	99	5326	Mesa Corinha Casa das Enxadas	01	2003/03/11	60,00			60,00	12.50	12.50		60,00		
16	01	99	5327	Mesa Corinha Casa das Enxadas	01	2003/03/11	60,00			60,00	12.50	12.50		60,00		
16	01	99	5328	Cadeira Casa das Enxadas	01	2003/03/11	30,00			30,00	12.50	12.50		30,00		
16	01	99	5329	Cadeira Casa das Enxadas	01	2003/03/11	30,00			30,00	12.50	12.50		30,00		
16	01	99	5330	Cadeira Casa das Enxadas	01	2003/03/11	30,00			30,00	12.50	12.50		30,00		
16	01	99	5331	Cadeira Casa das Enxadas	01	2003/03/11	30,00			30,00	12.50	12.50		30,00		
16	01	99	5332	Cadeira Casa das Enxadas	01	2003/03/11	30,00			30,00	12.50	12.50		30,00		
16	01	99	5333	Cadeira Casa das Enxadas	01	2003/03/11	30,00			30,00	12.50	12.50		30,00		
16	01	99	5334	Cadeira Casa das Enxadas	01	2003/03/11	30,00			30,00	12.50	12.50		30,00		
16	01	99	5335	Cadeira Casa das Enxadas	01	2003/03/11	30,00			30,00	12.50	12.50		30,00		
16	01	99	5336	Cadeira Casa das Enxadas	01	2003/03/11	30,00			30,00	12.50	12.50		30,00		
16	01	99	5337	Cadeira Casa das Enxadas	01	2003/03/11	30,00			30,00	12.50	12.50		30,00		
16	01	99	5338	Cadeira Casa das Enxadas	01	2003/03/11	30,00			30,00	12.50	12.50		30,00		
16	01	99	5339	Cadeira Casa das Enxadas	01	2003/03/11	30,00			30,00	12.50	12.50		30,00		
16	01	99	5340	Cadeira Casa das Enxadas	01	2003/03/11	30,00			30,00	12.50	12.50		30,00		
16	01	99	5341	Cadeira Casa das Enxadas	01	2003/03/11	30,00			30,00	12.50	12.50		30,00		
16	01	99	5342	Cadeira Casa das Enxadas	01	2003/03/11	30,00			30,00	12.50	12.50		30,00		
16	01	99	5343	Cadeira Casa das Enxadas	01	2003/03/11	30,00			30,00	12.50	12.50		30,00		
16	01	99	5344	Fogão Casa das Enxadas	01	2003/03/11	103,00			103,00	12.50	12.50		103,00		
16	01	99	5345	Fogão Casa das Enxadas	01	2003/03/11	103,00			103,00	12.50	12.50		103,00		
16	01	99	5346	Fogão Casa das Enxadas	01	2003/03/11	103,00			103,00	12.50	12.50		103,00		
16	01	99	5347	Fogão Casa das Enxadas	01	2003/03/11	103,00			103,00	12.50	12.50		103,00		
16	01	99	5348	Armario Louceiro Casa das Enxadas	01	2003/03/11	144,00			144,00	12.50	12.50		144,00		
16	01	99	5349	Armario Louceiro Casa das Enxadas	01	2003/03/11	144,00			144,00	12.50	12.50		144,00		
16	01	99	5350	Armario Louceiro Casa das Enxadas	01	2003/03/11	144,00			144,00	12.50	12.50		144,00		
16	01	99	5351	Armario Louceiro Casa das Enxadas	01	2003/03/11	144,00			144,00	12.50	12.50		144,00		
16	01	99	5352	Banca de Loupa Casa das Enxadas	01	2003/03/11	103,00			103,00	12.50	12.50		103,00		
16	01	99	5353	Banca de Loupa Casa das Enxadas	01	2003/03/11	103,00			103,00	12.50	12.50		103,00		
16	01	99	5354	Banca de Loupa Casa das Enxadas	01	2003/03/11	103,00			103,00	12.50	12.50		103,00		

TOTAL PARA A CONTA 42.3 :	333.167,45	445,56	553.615,01	33.624,33	333.035,50	40.326,51	3.942,60
TOTAL (ACTUALIZADO) :	24.011.454,35	2.003.225,45	16.235.461,12	441.661,45	4.073.279,82	12.167.181,30	3.942,60

IDENTIFICAÇÃO DO BEM					AQUISIÇÃO		ACTIVO BRUTO	VARIAÇÃO PATRIMONIAL		Valor Patrimonial Actualizado	REINTEGRAÇÕES E AMORTIZAÇÕES			Valor Patrimonial Líquido	ALIENAÇÕES/ABATES/TRANSFER. (Valor Bruto do Abate)	
Cl.	Tipo	Sec	Nr.Inv.	Descrição	Nat	Tipo Data	(Valor Aquisição)	T.	Data Valor		Tx. I	Tx A.	Do Período Acumuladores		T.	Valor Data
16	01	55	5355	Banco da Loupa Casa das Sereias	01	2009/09/11	108,00			108,00	12.50	12.50		108,00		
16	01	55	5356	MES. LAVRA BOMBA CASA DAS SEREIAS	01	2009/09/11	108,00			108,00	12.50	12.50		108,00		
16	01	55	5357	MES. LAVRA BOMBA CASA DAS SEREIAS	01	2009/09/11	108,00			108,00	12.50	12.50		108,00		
16	01	55	5358	MES. LAVRA BOMBA CASA DAS SEREIAS	01	2009/09/11	108,00			108,00	12.50	12.50		108,00		
16	01	55	5359	MES. LAVRA BOMBA CASA DAS SEREIAS	01	2009/09/11	108,00			108,00	12.50	12.50		108,00		
16	01	55	5360	CAVALETE PINTURA	01	2009/09/11	90,00			90,00	12.50	12.50		90,00		
16	01	55	5361	CAVALETE PINTURA	01	2009/09/11	90,00			90,00	12.50	12.50		90,00		
16	01	55	5362	CAVALETE PINTURA	01	2009/09/11	90,00			90,00	12.50	12.50		90,00		
16	01	55	5363	CAVALETE PINTURA	01	2009/09/11	90,00			90,00	12.50	12.50		90,00		
16	01	55	5364	Mesa Dupla 1200X600X850	01	2009/09/11	37,20			37,20	12.50	12.50		37,20		
16	01	55	5365	Mesa Dupla 1200X600X850	01	2009/09/11	37,20			37,20	12.50	12.50		37,20		
16	01	55	5366	Mesa Dupla 1200X600X850	01	2009/09/11	37,20			37,20	12.50	12.50		37,20		
16	01	55	5367	Mesa Dupla 1200X600X850	01	2009/09/11	37,20			37,20	12.50	12.50		37,20		
16	01	55	5368	Mesa Dupla 1200X600X850	01	2009/09/11	37,20			37,20	12.50	12.50		37,20		
16	01	55	5369	Mesa Dupla 1200X600X850	01	2009/09/11	37,20			37,20	12.50	12.50		37,20		
16	01	55	5370	Mesa Dupla 1200X600X850	01	2009/09/11	37,20			37,20	12.50	12.50		37,20		
16	01	55	5371	Mesa Dupla 1200X600X850	01	2009/09/11	37,20			37,20	12.50	12.50		37,20		
16	01	55	5372	Mesa Dupla 1200X600X850	01	2009/09/11	37,20			37,20	12.50	12.50		37,20		
16	01	55	5373	Mesa Dupla 1200X600X850	01	2009/09/11	37,20			37,20	12.50	12.50		37,20		
16	01	55	5374	Mesa Dupla 1200X600X850	01	2009/09/11	37,20			37,20	12.50	12.50		37,20		
16	01	55	5375	Mesa Dupla 1200X600X850	01	2009/09/11	37,20			37,20	12.50	12.50		37,20		
16	01	55	5376	Mesa Dupla 1200X600X850	01	2009/09/11	37,20			37,20	12.50	12.50		37,20		
16	01	55	5377	Mesa Dupla 1200X600X850	01	2009/09/11	37,20			37,20	12.50	12.50		37,20		
16	01	55	5378	Mesa Dupla 1200X600X850	01	2009/09/11	37,20			37,20	12.50	12.50		37,20		
16	01	55	5379	Mesa Dupla 1200X600X850	01	2009/09/11	37,20			37,20	12.50	12.50		37,20		
16	01	55	5380	Mesa Dupla 1200X600X850	01	2009/09/11	37,20			37,20	12.50	12.50		37,20		
16	01	55	5381	Mesa Dupla 1200X600X850	01	2009/09/11	37,20			37,20	12.50	12.50		37,20		
16	01	55	5382	Mesa Dupla 1200X600X850	01	2009/09/11	37,20			37,20	12.50	12.50		37,20		
16	01	55	5383	Mesa Dupla 1200X600X850	01	2009/09/11	37,20			37,20	12.50	12.50		37,20		
16	01	55	5384	Mesa Dupla 1200X600X850	01	2009/09/11	37,20			37,20	12.50	12.50		37,20		
16	01	55	5385	Mesa Dupla 1200X600X850	01	2009/09/11	37,20			37,20	12.50	12.50		37,20		
16	01	55	5386	Mesa Dupla 1200X600X850	01	2009/09/11	37,20			37,20	12.50	12.50		37,20		
16	01	55	5387	Mesa Dupla 1200X600X850	01	2009/09/11	37,20			37,20	12.50	12.50		37,20		
16	01	55	5388	Mesa Dupla 1200X600X850	01	2009/09/11	37,20			37,20	12.50	12.50		37,20		
16	01	55	5389	Mesa Dupla 1200X600X850	01	2009/09/11	37,20			37,20	12.50	12.50		37,20		
16	01	55	5390	Mesa Dupla 1200X600X850	01	2009/09/11	37,20			37,20	12.50	12.50		37,20		
16	01	55	5391	Mesa Dupla 1200X600X850	01	2009/09/11	37,20			37,20	12.50	12.50		37,20		
16	01	55	5392	Mesa Dupla 1200X600X850	01	2009/09/11	37,20			37,20	12.50	12.50		37,20		
16	01	55	5393	Mesa Dupla 1200X600X850	01	2009/09/11	37,20			37,20	12.50	12.50		37,20		
16	01	55	5394	Mesa Dupla 1200X600X850	01	2009/09/11	37,20			37,20	12.50	12.50		37,20		
16	01	55	5395	Mesa Dupla 1200X600X850	01	2009/09/11	37,20			37,20	12.50	12.50		37,20		
16	01	55	5396	Mesa Dupla 1200X600X850	01	2009/09/11	37,20			37,20	12.50	12.50		37,20		
16	01	55	5397	Mesa Dupla 1200X600X850	01	2009/09/11	37,20			37,20	12.50	12.50		37,20		
16	01	55	5398	Mesa Dupla 1200X600X850	01	2009/09/11	37,20			37,20	12.50	12.50		37,20		
16	01	55	5399	Mesa Dupla 1200X600X850	01	2009/09/11	37,20			37,20	12.50	12.50		37,20		
16	01	55	5400	Mesa Dupla 1200X600X850	01	2009/09/11	37,20			37,20	12.50	12.50		37,20		
16	01	55	5401	Mesa Dupla 1200X600X850	01	2009/09/11	37,20			37,20	12.50	12.50		37,20		
16	01	55	5402	Mesa Dupla 1200X600X850	01	2009/09/11	37,20			37,20	12.50	12.50		37,20		
16	01	55	5403	Mesa Dupla 1200X600X850	01	2009/09/11	37,20			37,20	12.50	12.50		37,20		
16	01	55	5404	Mesa Dupla 1200X600X850	01	2009/09/11	37,20			37,20	12.50	12.50		37,20		
16	01	55	5405	Mesa Dupla 1200X600X850	01	2009/09/11	37,20			37,20	12.50	12.50		37,20		
16	01	55	5406	Mesa Dupla 1200X600X850	01	2009/09/11	37,20			37,20	12.50	12.50		37,20		
16	01	55	5407	Mesa Dupla 1200X600X850	01	2009/09/11	37,20			37,20	12.50	12.50		37,20		
16	01	55	5408	Mesa Dupla 1200X600X850	01	2009/09/11	37,20			37,20	12.50	12.50		37,20		
16	01	55	5409	Mesa Dupla 1200X600X850	01	2009/09/11	37,20			37,20	12.50	12.50		37,20		
16	01	55	5410	Mesa Dupla 1200X600X850	01	2009/09/11	37,20			37,20	12.50	12.50		37,20		
16	01	55	5411	Mesa Dupla 1200X600X850	01	2009/09/11	37,20			37,20	12.50	12.50		37,20		
16	01	55	5412	Mesa Dupla 1200X600X850	01	2009/09/11	37,20			37,20	12.50	12.50		37,20		
16	01	55	5413	Mesa Dupla 1200X600X850	01	2009/09/11	37,20			37,20	12.50	12.50		37,20		
16	01	55	5414	Mesa Dupla 1200X600X850	01	2009/09/11	37,20			37,20	12.50	12.50		37,20		
16	01	55	5415	Mesa Dupla 1200X600X850	01	2009/09/11	37,20			37,20	12.50	12.50		37,20		
16	01	55	5416	Mesa Dupla 1200X600X850	01	2009/09/11	37,20			37,20	12.50	12.50		37,20		
16	01	55	5417	Mesa Dupla 1200X600X850	01	2009/09/11	37,20			37,20	12.50	12.50		37,20		
16	01	55	5418	Mesa Dupla 1200X600X850	01	2009/09/11	37,20			37,20	12.50	12.50		37,20		

TOTAL PARA A CONTA (42.3) :	956.810,45	445,56	956.560,01	53.654,23	916.605,50	40.526,51	3.542,61
TOTAL (ACUMULADO) :	24.074.451,25	2.819.220,83	16.245.467,11	481.661,63	1.473.225,21	22.187.191,30	3.542,61

IDENTIFICAÇÃO DO BEM						Aquisição		ATIVO BRUTO	VARIAÇÃO PATRIMONIAL			Valor Patrimonial Actualizado	REINTEGRAÇÕES E AMORTIZAÇÕES			Valor Patrimonial Líquido	ALIENAÇÕES/ABATES/TRANSFER. (Valor Bruto do Bens)		
Cl.	Tipo	Sec	Nr.Inv.	Descrição		Nat	Tipo	Data	(Valor Aquisição)	V.	Data	Valor		Ta. I Pe A.	Do Período	Acumuladas		V.	Valor	Data
16	01	99	5419	Mesa Dupla 1500XE600X650		01		2005/05/11	37,20				37,20	12.50	12.50	37,20				
16	01	99	5420	Mesa Dupla 1200XE600X650		01		2005/05/11	37,20				37,20	12.50	12.50	37,20				
16	01	99	5421	Mesa Dupla 1200XE600X650		01		2005/05/11	37,20				37,20	12.50	12.50	37,20				
16	01	99	5422	Mesa Dupla 1200XE600X650		01		2005/05/11	37,20				37,20	12.50	12.50	37,20				
16	01	99	5423	Mesa Dupla 1200XE600X650		01		2005/05/11	37,20				37,20	12.50	12.50	37,20				
16	01	99	5424	Mesa Dupla 1200XE600X650		01		2005/05/11	37,20				37,20	12.50	12.50	37,20				
16	01	99	5425	Mesa Dupla 1200XE600X650		01		2005/05/11	37,20				37,20	12.50	12.50	37,20				
16	01	99	5426	Mesa Dupla 1200XE600X650		01		2005/05/11	37,20				37,20	12.50	12.50	37,20				
16	01	99	5427	Mesa Dupla 1200XE600X650		01		2005/05/11	37,20				37,20	12.50	12.50	37,20				
16	01	99	5428	Mesa Dupla 1200XE600X650		01		2005/05/11	37,20				37,20	12.50	12.50	37,20				
16	01	99	5429	Mesa Dupla 1200XE600X650		01		2005/05/11	37,20				37,20	12.50	12.50	37,20				
16	01	99	5430	Mesa Dupla 1200XE600X650		01		2005/05/11	37,20				37,20	12.50	12.50	37,20				
16	01	99	5431	Mesa Dupla 1200XE600X650		01		2005/05/11	37,20				37,20	12.50	12.50	37,20				
16	01	99	5432	Mesa Dupla 1200XE600X650		01		2005/05/11	37,20				37,20	12.50	12.50	37,20				
16	01	99	5433	Mesa Dupla 1200XE600X650		01		2005/05/11	37,20				37,20	12.50	12.50	37,20				
16	01	99	5434	Mesa Dupla 1200XE600X650		01		2005/05/11	37,20				37,20	12.50	12.50	37,20				
16	01	99	5435	Mesa Dupla 1200XE600X650		01		2005/05/11	37,20				37,20	12.50	12.50	37,20				
16	01	99	5436	Mesa Dupla 1200XE600X650		01		2005/05/11	37,20				37,20	12.50	12.50	37,20				
16	01	99	5437	Mesa Dupla 1200XE600X650		01		2005/05/11	37,20				37,20	12.50	12.50	37,20				
16	01	99	5438	Mesa Dupla 1200XE600X650		01		2005/05/11	37,20				37,20	12.50	12.50	37,20				
16	01	99	5439	Mesa Dupla 1200XE600X650		01		2005/05/11	37,20				37,20	12.50	12.50	37,20				
16	01	99	5440	Mesa Dupla 1200XE600X650		01		2005/05/11	37,20				37,20	12.50	12.50	37,20				
16	01	99	5441	Mesa Dupla 1200XE600X650		01		2005/05/11	37,20				37,20	12.50	12.50	37,20				
16	01	99	5442	Mesa Dupla 1200XE600X650		01		2005/05/11	37,20				37,20	12.50	12.50	37,20				
16	01	99	5443	Mesa Dupla 1200XE600X650		01		2005/05/11	37,20				37,20	12.50	12.50	37,20				
16	01	99	5444	Mesa Dupla 1200XE600X650		01		2005/05/11	37,20				37,20	12.50	12.50	37,20				
16	01	99	5445	Mesa Dupla 1200XE600X650		01		2005/05/11	37,20				37,20	12.50	12.50	37,20				
16	01	99	5446	Mesa Dupla 1200XE600X650		01		2005/05/11	37,20				37,20	12.50	12.50	37,20				
16	01	99	5447	Mesa Dupla 1200XE600X650		01		2005/05/11	37,20				37,20	12.50	12.50	37,20				
16	01	99	5448	Mesa Dupla 1200XE600X650		01		2005/05/11	37,20				37,20	12.50	12.50	37,20				
16	01	99	5449	Mesa Dupla 1200XE600X650		01		2005/05/11	37,20				37,20	12.50	12.50	37,20				
16	01	99	5450	Mesa Dupla 1200XE600X650		01		2005/05/11	37,20				37,20	12.50	12.50	37,20				
16	01	99	5451	Mesa Dupla 1200XE600X650		01		2005/05/11	37,20				37,20	12.50	12.50	37,20				
16	01	99	5452	Mesa Dupla 1200XE600X650		01		2005/05/11	37,20				37,20	12.50	12.50	37,20				
16	01	99	5453	Mesa Dupla 1200XE600X650		01		2005/05/11	37,20				37,20	12.50	12.50	37,20				
16	01	99	5454	Mesa Dupla 1200XE600X650		01		2005/05/11	37,20				37,20	12.50	12.50	37,20				
16	01	99	5455	Mesa Dupla 1200XE600X650		01		2005/05/11	37,20				37,20	12.50	12.50	37,20				
16	01	99	5456	Mesa Dupla 1200XE600X650		01		2005/05/11	37,20				37,20	12.50	12.50	37,20				
16	01	99	5457	Mesa Dupla 1200XE600X650		01		2005/05/11	37,20				37,20	12.50	12.50	37,20				
16	01	99	5458	Mesa Dupla 1200XE600X650		01		2005/05/11	37,20				37,20	12.50	12.50	37,20				
16	01	99	5459	Mesa Dupla 1200XE600X650		01		2005/05/11	37,20				37,20	12.50	12.50	37,20				
16	01	99	5460	Mesa Dupla 1200XE600X650		01		2005/05/11	37,20				37,20	12.50	12.50	37,20				
16	01	99	5461	Mesa Dupla 1200XE600X650		01		2005/05/11	37,20				37,20	12.50	12.50	37,20				
16	01	99	5462	Mesa Dupla 1200XE600X650		01		2005/05/11	37,20				37,20	12.50	12.50	37,20				
16	01	99	5463	Mesa Dupla 1200XE600X650		01		2005/05/11	37,20				37,20	12.50	12.50	37,20				
16	01	99	5464	Mesa Dupla 1200XE600X650		01		2005/05/11	37,20				37,20	12.50	12.50	37,20				
16	01	99	5465	Mesa Dupla 1200XE600X650		01		2005/05/11	37,20				37,20	12.50	12.50	37,20				
16	01	99	5466	Mesa Dupla 1200XE600X650		01		2005/05/11	37,20				37,20	12.50	12.50	37,20				
16	01	99	5467	Mesa Dupla 1200XE600X650		01		2005/05/11	37,20				37,20	12.50	12.50	37,20				
16	01	99	5468	Mesa Dupla 1200XE600X650		01		2005/05/11	37,20				37,20	12.50	12.50	37,20				
16	01	99	5469	Mesa Dupla 1200XE600X650		01		2005/05/11	37,20				37,20	12.50	12.50	37,20				
16	01	99	5470	Mesa Dupla 1200XE600X650		01		2005/05/11	37,20				37,20	12.50	12.50	37,20				
16	01	99	5471	Mesa Dupla 1200XE600X650		01		2005/05/11	37,20				37,20	12.50	12.50	37,20				
16	01	99	5472	Mesa Dupla 1200XE600X650		01		2005/05/11	37,20				37,20	12.50	12.50	37,20				
16	01	99	5473	Mesa Dupla 1200XE600X650		01		2005/05/11	37,20				37,20	12.50	12.50	37,20				
16	01	99	5474	Mesa Dupla 1200XE600X650		01		2005/05/11	37,20				37,20	12.50	12.50	37,20				
16	01	99	5475	Mesa Dupla 1200XE600X650		01		2005/05/11	37,20				37,20	12.50	12.50	37,20				
16	01	99	5476	Mesa Dupla 1200XE600X650		01		2005/05/11	37,20				37,20	12.50	12.50	37,20				
16	01	99	5477	Mesa Dupla 1200XE600X650		01		2005/05/11	37,20				37,20	12.50	12.50	37,20				
16	01	99	5478	Mesa Dupla 1200XE600X650		01		2005/05/11	37,20				37,20	12.50	12.50	37,20				
16	01	99	5479	Mesa Dupla 1200XE600X650		01		2005/05/11	37,20				37,20	12.50	12.50	37,20				
16	01	99	5480	Mesa Dupla 1200XE600X650		01		2005/05/11	37,20				37,20	12.50	12.50	37,20				
16	01	99	5481	Mesa Dupla 1200XE600X650		01		2005/05/11	37,20				37,20	12.50	12.50	37,20				
16	01	99	5482	Mesa Dupla 1200XE600X650		01		2005/05/11	37,20				37,20	12.50	12.50	37,20				

TOTAL PARA A CONTA [42.3] :	959.464,25	446,56	959.910,81	33.554,00	918.416,30	40.936,51	3.942,63
TOTAL (ACTUALIZADO) :	24.016.761,15	4.019.220,45	28.044.787,44	441.661,65	4.077.616,42	22.147.181,30	3.942,63

IDENTIFICAÇÃO DO BEM					AQUISIÇÃO		ATIVO EXISTO	VARIAÇÃO PATRIMONIAL		Valor Patrimonial Actualizado	REINTEGRAÇÕES E AMORTIZAÇÕES			Valor Patrimonial Líquido	ALIENAÇÕES/ABATES/TRANSFER. (Valor Bruto do Mesto)	
Cl.	Tipo	Sec	Nr.Inv.	Descrição	Nat	Tipo Data	Valor Aquisição	E.	Data Valor		Ta. I Ta A.	Do Período	Acumuladas		E.	Valor Data
16	01	99	5483	Mesa Oxala 1200X650X650	01	2005/05/11	37,20			37,20	12.50	12.50	37,20			
16	01	99	5484	Mesa Oxala 1200X650X650	01	2005/05/11	37,20			37,20	12.50	12.50	37,20			
16	01	99	5485	Mesa Oxala 1200X650X650	01	2005/05/11	37,20			37,20	12.50	12.50	37,20			
16	01	99	5486	Mesa Oxala 1200X650X650	01	2005/05/11	37,20			37,20	12.50	12.50	37,20			
16	01	99	5487	Mesa Oxala 1200X650X650	01	2005/05/11	37,20			37,20	12.50	12.50	37,20			
16	01	99	5488	Mesa Oxala 1200X650X650	01	2005/05/11	37,20			37,20	12.50	12.50	37,20			
16	01	99	5489	Mesa Oxala 1200X650X650	01	2005/05/11	37,20			37,20	12.50	12.50	37,20			
16	01	99	5490	Mesa Oxala 1200X650X650	01	2005/05/11	37,20			37,20	12.50	12.50	37,20			
16	01	99	5491	Mesa Oxala 1200X650X650	01	2005/05/11	37,20			37,20	12.50	12.50	37,20			
16	01	99	5492	Mesa Oxala 1200X650X650	01	2005/05/11	37,20			37,20	12.50	12.50	37,20			
16	01	99	5493	Mesa Oxala 1200X650X650	01	2005/05/11	37,20			37,20	12.50	12.50	37,20			
16	01	99	5494	Mesa Oxala 1200X650X650	01	2005/05/11	37,20			37,20	12.50	12.50	37,20			
16	01	99	5495	Mesa Oxala 1200X650X650	01	2005/05/11	37,20			37,20	12.50	12.50	37,20			
16	01	99	5496	Mesa Oxala 1200X650X650	01	2005/05/11	37,20			37,20	12.50	12.50	37,20			
16	01	99	5497	Mesa Oxala 1200X650X650	01	2005/05/11	37,20			37,20	12.50	12.50	37,20			
16	01	99	5498	Mesa Oxala 1200X650X650	01	2005/05/11	37,20			37,20	12.50	12.50	37,20			
16	01	99	5499	Mesa Oxala 1200X650X650	01	2005/05/11	37,20			37,20	12.50	12.50	37,20			
16	01	99	5500	Mesa Oxala 1200X650X650	01	2005/05/11	37,20			37,20	12.50	12.50	37,20			
16	01	99	5501	Mesa Oxala 1200X650X650	01	2005/05/11	37,20			37,20	12.50	12.50	37,20			
16	01	99	5502	Mesa Oxala 1200X650X650	01	2005/05/11	37,20			37,20	12.50	12.50	37,20			
16	01	99	5503	Mesa Oxala 1200X650X650	01	2005/05/11	37,20			37,20	12.50	12.50	37,20			
16	01	99	5504	Mesa Oxala 1200X650X650	01	2005/05/11	37,20			37,20	12.50	12.50	37,20			
16	01	99	5505	Mesa Oxala 1200X650X650	01	2005/05/11	37,20			37,20	12.50	12.50	37,20			
16	01	99	5506	Mesa Oxala 1200X650X650	01	2005/05/11	37,20			37,20	12.50	12.50	37,20			
16	01	99	5507	Mesa Oxala 1200X650X650	01	2005/05/11	37,20			37,20	12.50	12.50	37,20			
16	01	99	5508	CADEIRA 450	01	2005/05/11	16,60			16,60	12.50	12.50	16,60			
16	01	99	5509	CADEIRA 450	01	2005/05/11	16,60			16,60	12.50	12.50	16,60			
16	01	99	5510	CADEIRA 450	01	2005/05/11	16,60			16,60	12.50	12.50	16,60			
16	01	99	5511	CADEIRA 450	01	2005/05/11	16,60			16,60	12.50	12.50	16,60			
16	01	99	5512	CADEIRA 450	01	2005/05/11	16,60			16,60	12.50	12.50	16,60			
16	01	99	5513	CADEIRA 450	01	2005/05/11	16,60			16,60	12.50	12.50	16,60			
16	01	99	5514	CADEIRA 450	01	2005/05/11	16,60			16,60	12.50	12.50	16,60			
16	01	99	5515	CADEIRA 450	01	2005/05/11	16,60			16,60	12.50	12.50	16,60			
16	01	99	5516	CADEIRA 450	01	2005/05/11	16,60			16,60	12.50	12.50	16,60			
16	01	99	5517	CADEIRA 450	01	2005/05/11	16,60			16,60	12.50	12.50	16,60			
16	01	99	5518	CADEIRA 450	01	2005/05/11	16,60			16,60	12.50	12.50	16,60			
16	01	99	5519	CADEIRA 450	01	2005/05/11	16,60			16,60	12.50	12.50	16,60			
16	01	99	5520	CADEIRA 450	01	2005/05/11	16,60			16,60	12.50	12.50	16,60			
16	01	99	5521	CADEIRA 450	01	2005/05/11	16,60			16,60	12.50	12.50	16,60			
16	01	99	5522	CADEIRA 450	01	2005/05/11	16,60			16,60	12.50	12.50	16,60			
16	01	99	5523	CADEIRA 450	01	2005/05/11	16,60			16,60	12.50	12.50	16,60			
16	01	99	5524	CADEIRA 450	01	2005/05/11	16,60			16,60	12.50	12.50	16,60			
16	01	99	5525	CADEIRA 450	01	2005/05/11	16,60			16,60	12.50	12.50	16,60			
16	01	99	5526	CADEIRA 450	01	2005/05/11	16,60			16,60	12.50	12.50	16,60			
16	01	99	5527	CADEIRA 450	01	2005/05/11	16,60			16,60	12.50	12.50	16,60			
16	01	99	5528	CADEIRA 450	01	2005/05/11	16,60			16,60	12.50	12.50	16,60			
16	01	99	5529	CADEIRA 450	01	2005/05/11	16,60			16,60	12.50	12.50	16,60			
16	01	99	5530	CADEIRA 450	01	2005/05/11	16,60			16,60	12.50	12.50	16,60			
16	01	99	5531	CADEIRA 450	01	2005/05/11	16,60			16,60	12.50	12.50	16,60			
16	01	99	5532	CADEIRA 450	01	2005/05/11	16,60			16,60	12.50	12.50	16,60			
16	01	99	5533	CADEIRA 450	01	2005/05/11	16,60			16,60	12.50	12.50	16,60			
16	01	99	5534	CADEIRA 450	01	2005/05/11	16,60			16,60	12.50	12.50	16,60			
16	01	99	5535	CADEIRA 450	01	2005/05/11	16,60			16,60	12.50	12.50	16,60			
16	01	99	5536	CADEIRA 450	01	2005/05/11	16,60			16,60	12.50	12.50	16,60			
16	01	99	5537	CADEIRA 450	01	2005/05/11	16,60			16,60	12.50	12.50	16,60			
16	01	99	5538	CADEIRA 450	01	2005/05/11	16,60			16,60	12.50	12.50	16,60			
16	01	99	5539	CADEIRA 450	01	2005/05/11	16,60			16,60	12.50	12.50	16,60			
16	01	99	5540	CADEIRA 450	01	2005/05/11	16,60			16,60	12.50	12.50	16,60			
16	01	99	5541	CADEIRA 450	01	2005/05/11	16,60			16,60	12.50	12.50	16,60			
16	01	99	5542	CADEIRA 450	01	2005/05/11	16,60			16,60	12.50	12.50	16,60			
16	01	99	5543	CADEIRA 450	01	2005/05/11	16,60			16,60	12.50	12.50	16,60			
16	01	99	5544	CADEIRA 450	01	2005/05/11	16,60			16,60	12.50	12.50	16,60			
16	01	99	5545	CADEIRA 450	01	2005/05/11	16,60			16,60	12.50	12.50	16,60			
16	01	99	5546	CADEIRA 450	01	2005/05/11	16,60			16,60	12.50	12.50	16,60			

TOTAL PARA A CONTA [42.3] :	560.146,65	445,56	960.536,21	33.694,55	520.871,76	40.506,51	3.945,67
TOTAL (ACUMULADO) :	24.018.436,55	1.016.220,65	16.246.442,31	445.681,65	14.873.582,10	22.187.981,36	3.945,67

IDENTIFICAÇÃO DO BEM					AQUISIÇÃO		ATIVO EXISTE	VARIAÇÃO PATRIMONIAL		Valor Patrimonial Actualizado	REINTEGRAÇÕES E AMORTIZAÇÕES			Valor Patrimonial Líquido	ALIENAÇÕES/ABATES/TRANSFER. (Valor Bruto no Abate)	
Cl.	Tipo	Bem	Nr.Inv.	Descrição	Nat	Tipo Data	Valor Aquisição	I.	Data	Valor		Tx. I	Do Período	Acumuladas		I. Valor Data
16	01	99	5545	CADEIRA 400	01	2005/05/11	18,63			18,63	12.50	12.50		18,63		
16	01	99	5546	CADEIRA 400	01	2005/05/11	18,63			18,63	12.50	12.50		18,63		
16	01	99	5549	CADEIRA 400	01	2005/05/11	18,63			18,63	12.50	12.50		18,63		
16	01	99	5550	CADEIRA 400	01	2005/05/11	18,63			18,63	12.50	12.50		18,63		
16	01	99	5551	CADEIRA 400	01	2005/05/11	18,63			18,63	12.50	12.50		18,63		
16	01	99	5552	CADEIRA 400	01	2005/05/11	18,63			18,63	12.50	12.50		18,63		
16	01	99	5553	CADEIRA 400	01	2005/05/11	18,63			18,63	12.50	12.50		18,63		
16	01	99	5554	CADEIRA 400	01	2005/05/11	18,63			18,63	12.50	12.50		18,63		
16	01	99	5555	CADEIRA 400	01	2005/05/11	18,63			18,63	12.50	12.50		18,63		
16	01	99	5556	CADEIRA 400	01	2005/05/11	18,63			18,63	12.50	12.50		18,63		
16	01	99	5557	CADEIRA 400	01	2005/05/11	18,63			18,63	12.50	12.50		18,63		
16	01	99	5558	CADEIRA 400	01	2005/05/11	18,63			18,63	12.50	12.50		18,63		
16	01	99	5559	CADEIRA 400	01	2005/05/11	18,63			18,63	12.50	12.50		18,63		
16	01	99	5560	CADEIRA 400	01	2005/05/11	18,63			18,63	12.50	12.50		18,63		
16	01	99	5561	CADEIRA 400	01	2005/05/11	18,63			18,63	12.50	12.50		18,63		
16	01	99	5562	CADEIRA 400	01	2005/05/11	18,63			18,63	12.50	12.50		18,63		
16	01	99	5563	CADEIRA 400	01	2005/05/11	18,63			18,63	12.50	12.50		18,63		
16	01	99	5564	CADEIRA 400	01	2005/05/11	18,63			18,63	12.50	12.50		18,63		
16	01	99	5565	CADEIRA 400	01	2005/05/11	18,63			18,63	12.50	12.50		18,63		
16	01	99	5566	CADEIRA 400	01	2005/05/11	18,63			18,63	12.50	12.50		18,63		
16	01	99	5567	CADEIRA 400	01	2005/05/11	18,63			18,63	12.50	12.50		18,63		
16	01	99	5568	CADEIRA 400	01	2005/05/11	18,63			18,63	12.50	12.50		18,63		
16	01	99	5569	CADEIRA 400	01	2005/05/11	18,63			18,63	12.50	12.50		18,63		
16	01	99	5570	CADEIRA 400	01	2005/05/11	18,63			18,63	12.50	12.50		18,63		
16	01	99	5571	CADEIRA 400	01	2005/05/11	18,63			18,63	12.50	12.50		18,63		
16	01	99	5572	CADEIRA 400	01	2005/05/11	18,63			18,63	12.50	12.50		18,63		
16	01	99	5573	CADEIRA 400	01	2005/05/11	18,63			18,63	12.50	12.50		18,63		
16	01	99	5574	CADEIRA 400	01	2005/05/11	18,63			18,63	12.50	12.50		18,63		
16	01	99	5575	CADEIRA 400	01	2005/05/11	18,63			18,63	12.50	12.50		18,63		
16	01	99	5576	CADEIRA 400	01	2005/05/11	18,63			18,63	12.50	12.50		18,63		
16	01	99	5577	CADEIRA 400	01	2005/05/11	18,63			18,63	12.50	12.50		18,63		
16	01	99	5578	CADEIRA 400	01	2005/05/11	18,63			18,63	12.50	12.50		18,63		
16	01	99	5579	CADEIRA 400	01	2005/05/11	18,63			18,63	12.50	12.50		18,63		
16	01	99	5580	CADEIRA 400	01	2005/05/11	18,63			18,63	12.50	12.50		18,63		
16	01	99	5581	CADEIRA 400	01	2005/05/11	18,63			18,63	12.50	12.50		18,63		
16	01	99	5582	CADEIRA 400	01	2005/05/11	18,63			18,63	12.50	12.50		18,63		
16	01	99	5583	CADEIRA 400	01	2005/05/11	18,63			18,63	12.50	12.50		18,63		
16	01	99	5584	CADEIRA 400	01	2005/05/11	18,63			18,63	12.50	12.50		18,63		
16	01	99	5585	CADEIRA 400	01	2005/05/11	18,63			18,63	12.50	12.50		18,63		
16	01	99	5586	CADEIRA 400	01	2005/05/11	18,63			18,63	12.50	12.50		18,63		
16	01	99	5587	CADEIRA 400	01	2005/05/11	18,63			18,63	12.50	12.50		18,63		
16	01	99	5588	CADEIRA 400	01	2005/05/11	18,63			18,63	12.50	12.50		18,63		
16	01	99	5589	CADEIRA 400	01	2005/05/11	18,63			18,63	12.50	12.50		18,63		
16	01	99	5590	CADEIRA 400	01	2005/05/11	18,63			18,63	12.50	12.50		18,63		
16	01	99	5591	CADEIRA 400	01	2005/05/11	18,63			18,63	12.50	12.50		18,63		
16	01	99	5592	CADEIRA 400	01	2005/05/11	18,63			18,63	12.50	12.50		18,63		
16	01	99	5593	CADEIRA 400	01	2005/05/11	18,63			18,63	12.50	12.50		18,63		
16	01	99	5594	CADEIRA 400	01	2005/05/11	18,63			18,63	12.50	12.50		18,63		
16	01	99	5595	CADEIRA 400	01	2005/05/11	18,63			18,63	12.50	12.50		18,63		
16	01	99	5596	CADEIRA 400	01	2005/05/11	18,63			18,63	12.50	12.50		18,63		
16	01	99	5597	CADEIRA 400	01	2005/05/11	18,63			18,63	12.50	12.50		18,63		
16	01	99	5598	CADEIRA 400	01	2005/05/11	18,63			18,63	12.50	12.50		18,63		
16	01	99	5599	CADEIRA 400	01	2005/05/11	18,63			18,63	12.50	12.50		18,63		
16	01	99	5600	CADEIRA 400	01	2005/05/11	18,63			18,63	12.50	12.50		18,63		
16	01	99	5601	CADEIRA 400	01	2005/05/11	18,63			18,63	12.50	12.50		18,63		
16	01	99	5602	CADEIRA 400	01	2005/05/11	18,63			18,63	12.50	12.50		18,63		
16	01	99	5603	CADEIRA 400	01	2005/05/11	18,63			18,63	12.50	12.50		18,63		
16	01	99	5604	CADEIRA 400	01	2005/05/11	18,63			18,63	12.50	12.50		18,63		
16	01	99	5605	CADEIRA 400	01	2005/05/11	18,63			18,63	12.50	12.50		18,63		
16	01	99	5606	CADEIRA 400	01	2005/05/11	18,63			18,63	12.50	12.50		18,63		
16	01	99	5607	CADEIRA 400	01	2005/05/11	18,63			18,63	12.50	12.50		18,63		
16	01	99	5608	CADEIRA 400	01	2005/05/11	18,63			18,63	12.50	12.50		18,63		
16	01	99	5609	CADEIRA 400	01	2005/05/11	18,63			18,63	12.50	12.50		18,63		
16	01	99	5610	CADEIRA 400	01	2005/05/11	18,63			18,63	12.50	12.50		18,63		

TOTAL PARA A CONTA [42.3] :	561.349,73	449,54	561.799,27	33.454,83	501.262,16	40.536,51	3.542,60	
TOTAL (ACUMULADO) :	24.019.626,95	2.049.225,45	26.247.833,71	461.661,65	4.090.452,42	20.147.181,30	3.542,60	

IDENTIFICAÇÃO DO BEM					AQUISIÇÃO		ACTIVO EXTRA	VARIAÇÃO PATRIMONIAL		Valor Patrimonial Actualizado	REINTEGRAÇÕES E AMORTIZAÇÕES			Valor Patrimonial Líquido	ALIENAÇÕES/ABATES/TRANSFER. (Valor Bruto do Abate)	
Cl.	Tipo	Sec	Nr.Inv.	Descrição	Mot	Tipo	Data	Valor Aquisição	T.	Data	Valor		Tx.	P Ex A.	Do Período	Acumuladas		T.	Valor	Data
10	01	55	5611	CADEIRA 450	01		2005/05/11	18,60				18,60	12.50	12.50		18,60				
10	01	55	5612	CADEIRA 450	01		2005/05/11	18,60				18,60	12.50	12.50		18,60				
10	01	55	5613	CADEIRA 450	01		2005/05/11	18,60				18,60	12.50	12.50		18,60				
10	01	55	5614	CADEIRA 450	01		2005/05/11	18,60				18,60	12.50	12.50		18,60				
10	01	55	5615	CADEIRA 450	01		2005/05/11	18,60				18,60	12.50	12.50		18,60				
10	01	55	5616	CADEIRA 450	01		2005/05/11	18,60				18,60	12.50	12.50		18,60				
10	01	55	5617	CADEIRA 450	01		2005/05/11	18,60				18,60	12.50	12.50		18,60				
10	01	55	5618	CADEIRA 450	01		2005/05/11	18,60				18,60	12.50	12.50		18,60				
10	01	55	5619	CADEIRA 450	01		2005/05/11	18,60				18,60	12.50	12.50		18,60				
10	01	55	5620	CADEIRA 450	01		2005/05/11	18,60				18,60	12.50	12.50		18,60				
10	01	55	5621	CADEIRA 450	01		2005/05/11	18,60				18,60	12.50	12.50		18,60				
10	01	55	5622	CADEIRA 450	01		2005/05/11	18,60				18,60	12.50	12.50		18,60				
10	01	55	5623	CADEIRA 450	01		2005/05/11	18,60				18,60	12.50	12.50		18,60				
10	01	55	5624	CADEIRA 450	01		2005/05/11	18,60				18,60	12.50	12.50		18,60				
10	01	55	5625	CADEIRA 450	01		2005/05/11	18,60				18,60	12.50	12.50		18,60				
10	01	55	5626	CADEIRA 450	01		2005/05/11	18,60				18,60	12.50	12.50		18,60				
10	01	55	5627	CADEIRA 450	01		2005/05/11	18,60				18,60	12.50	12.50		18,60				
10	01	55	5628	CADEIRA 450	01		2005/05/11	18,60				18,60	12.50	12.50		18,60				
10	01	55	5629	CADEIRA 450	01		2005/05/11	18,60				18,60	12.50	12.50		18,60				
10	01	55	5630	CADEIRA 450	01		2005/05/11	18,60				18,60	12.50	12.50		18,60				
10	01	55	5631	CADEIRA 450	01		2005/05/11	18,60				18,60	12.50	12.50		18,60				
10	01	55	5632	CADEIRA 450	01		2005/05/11	18,60				18,60	12.50	12.50		18,60				
10	01	55	5633	CADEIRA 450	01		2005/05/11	18,60				18,60	12.50	12.50		18,60				
10	01	55	5634	CADEIRA 450	01		2005/05/11	18,60				18,60	12.50	12.50		18,60				
10	01	55	5635	CADEIRA 450	01		2005/05/11	18,60				18,60	12.50	12.50		18,60				
10	01	55	5636	CADEIRA 450	01		2005/05/11	18,60				18,60	12.50	12.50		18,60				
10	01	55	5637	CADEIRA 450	01		2005/05/11	18,60				18,60	12.50	12.50		18,60				
10	01	55	5638	CADEIRA 450	01		2005/05/11	18,60				18,60	12.50	12.50		18,60				
10	01	55	5639	CADEIRA 450	01		2005/05/11	18,60				18,60	12.50	12.50		18,60				
10	01	55	5640	CADEIRA 450	01		2005/05/11	18,60				18,60	12.50	12.50		18,60				
10	01	55	5641	CADEIRA 450	01		2005/05/11	18,60				18,60	12.50	12.50		18,60				
10	01	55	5642	CADEIRA 450	01		2005/05/11	18,60				18,60	12.50	12.50		18,60				
10	01	55	5643	CADEIRA 450	01		2005/05/11	18,60				18,60	12.50	12.50		18,60				
10	01	55	5644	CADEIRA 450	01		2005/05/11	18,60				18,60	12.50	12.50		18,60				
10	01	55	5645	CADEIRA 450	01		2005/05/11	18,60				18,60	12.50	12.50		18,60				
10	01	55	5646	CADEIRA 450	01		2005/05/11	18,60				18,60	12.50	12.50		18,60				
10	01	55	5647	CADEIRA 450	01		2005/05/11	18,60				18,60	12.50	12.50		18,60				
10	01	55	5648	CADEIRA 450	01		2005/05/11	18,60				18,60	12.50	12.50		18,60				
10	01	55	5649	CADEIRA 450	01		2005/05/11	18,60				18,60	12.50	12.50		18,60				
10	01	55	5650	CADEIRA 450	01		2005/05/11	18,60				18,60	12.50	12.50		18,60				
10	01	55	5651	CADEIRA 450	01		2005/05/11	18,60				18,60	12.50	12.50		18,60				
10	01	55	5652	CADEIRA 450	01		2005/05/11	18,60				18,60	12.50	12.50		18,60				
10	01	55	5653	CADEIRA 450	01		2005/05/11	18,60				18,60	12.50	12.50		18,60				
10	01	55	5654	CADEIRA 450	01		2005/05/11	18,60				18,60	12.50	12.50		18,60				
10	01	55	5655	CADEIRA 450	01		2005/05/11	18,60				18,60	12.50	12.50		18,60				
10	01	55	5656	CADEIRA 450	01		2005/05/11	18,60				18,60	12.50	12.50		18,60				
10	01	55	5657	CADEIRA 450	01		2005/05/11	18,60				18,60	12.50	12.50		18,60				
10	01	55	5658	CADEIRA 450	01		2005/05/11	18,60				18,60	12.50	12.50		18,60				
10	01	55	5659	CADEIRA 450	01		2005/05/11	18,60				18,60	12.50	12.50		18,60				
10	01	55	5660	CADEIRA 450	01		2005/05/11	18,60				18,60	12.50	12.50		18,60				
10	01	55	5661	CADEIRA 450	01		2005/05/11	18,60				18,60	12.50	12.50		18,60				
10	01	55	5662	CADEIRA 450	01		2005/05/11	18,60				18,60	12.50	12.50		18,60				
10	01	55	5663	CADEIRA 450	01		2005/05/11	18,60				18,60	12.50	12.50		18,60				
10	01	55	5664	CADEIRA 450	01		2005/05/11	18,60				18,60	12.50	12.50		18,60				
10	01	55	5665	CADEIRA 450	01		2005/05/11	18,60				18,60	12.50	12.50		18,60				
10	01	55	5666	CADEIRA 450	01		2005/05/11	18,60				18,60	12.50	12.50		18,60				
10	01	55	5667	CADEIRA 450	01		2005/05/11	18,60				18,60	12.50	12.50		18,60				
10	01	55	5668	CADEIRA 450	01		2005/05/11	18,60				18,60	12.50	12.50		18,60				
10	01	55	5669	CADEIRA 450	01		2005/05/11	18,60				18,60	12.50	12.50		18,60				
10	01	55	5670	CADEIRA 450	01		2005/05/11	18,60				18,60	12.50	12.50		18,60				
10	01	55	5671	CADEIRA 450	01		2005/05/11	18,60				18,60	12.50	12.50		18,60				
10	01	55	5672	CADEIRA 450	01		2005/05/11	18,60				18,60	12.50	12.50		18,60				
10	01	55	5673	CADEIRA 450	01		2005/05/11	18,60				18,60	12.50	12.50		18,60				
10	01	55	5674	CADEIRA 450	01		2005/05/11	18,60				18,60	12.50	12.50		18,60				

TOTAL PARA A CONTA (42.3) :	662.836,45	465,56	662.679,01	23.694,22	622.453,30	40.225,71	3.942,60	
TOTAL (ACTUALIZADO) :	24.020.217,35	2.009.292,03	16.245.924,11	441.661,65	1.021.641,22	22.167.191,30	3.942,60	

IDENTIFICAÇÃO DO EFM						AQUISIÇÃO		ATIVO ENTRO	VARIAÇÃO PATRIMONIAL			Valor Patrimonial Acumulado	DEPRECIAÇÕES E AMORTIZAÇÕES			Valor Patrimonial Líquido	ALIENAÇÕES/BAIXAS/TRANSFER. (Valor Bruto do Ativo)		
Cl.	Tipo	Bem	Nr.Inv.	Descrição		Nat	Tipo	Data	Valor Aquisição	T.	Data	Valor		Ta. I Re A.	Do Período	Acumulados		T.	Valor	Data
10	01	99	5675	CAIXIRA 490		01		2005/03/11	18,60				18,60	12.50	12.50	18,60				
10	01	99	5676	CAIXIRA 490		01		2005/03/11	18,60				18,60	12.50	12.50	18,60				
10	01	99	5677	CAIXIRA 490		01		2005/03/11	18,60				18,60	12.50	12.50	18,60				
10	01	99	5678	CAIXIRA 490		01		2005/03/11	18,60				18,60	12.50	12.50	18,60				
10	01	99	5679	CAIXIRA 490		01		2005/03/11	18,60				18,60	12.50	12.50	18,60				
10	01	99	5680	CAIXIRA 490		01		2005/03/11	18,60				18,60	12.50	12.50	18,60				
10	01	99	5681	CAIXIRA 490		01		2005/03/11	18,60				18,60	12.50	12.50	18,60				
10	01	99	5682	CAIXIRA 490		01		2005/03/11	18,60				18,60	12.50	12.50	18,60				
10	01	99	5683	CAIXIRA 490		01		2005/03/11	18,60				18,60	12.50	12.50	18,60				
10	01	99	5684	CAIXIRA 490		01		2005/03/11	18,60				18,60	12.50	12.50	18,60				
10	01	99	5685	CAIXIRA 490		01		2005/03/11	18,60				18,60	12.50	12.50	18,60				
10	01	99	5686	CAIXIRA 490		01		2005/03/11	18,60				18,60	12.50	12.50	18,60				
10	01	99	5687	CAIXIRA 490		01		2005/03/11	18,60				18,60	12.50	12.50	18,60				
10	01	99	5688	CAIXIRA 490		01		2005/03/11	18,60				18,60	12.50	12.50	18,60				
10	01	99	5689	CAIXIRA 490		01		2005/03/11	18,60				18,60	12.50	12.50	18,60				
10	01	99	5690	CAIXIRA 490		01		2005/03/11	18,60				18,60	12.50	12.50	18,60				
10	01	99	5691	CAIXIRA 490		01		2005/03/11	18,60				18,60	12.50	12.50	18,60				
10	01	99	5692	CAIXIRA 490		01		2005/03/11	18,60				18,60	12.50	12.50	18,60				
10	01	99	5693	CAIXIRA 490		01		2005/03/11	18,60				18,60	12.50	12.50	18,60				
10	01	99	5694	CAIXIRA 490		01		2005/03/11	18,60				18,60	12.50	12.50	18,60				
10	01	99	5695	CAIXIRA 490		01		2005/03/11	18,60				18,60	12.50	12.50	18,60				
10	01	99	5696	CAIXIRA 490		01		2005/03/11	18,60				18,60	12.50	12.50	18,60				
10	01	99	5697	CAIXIRA 490		01		2005/03/11	18,60				18,60	12.50	12.50	18,60				
10	01	99	5698	CAIXIRA 490		01		2005/03/11	18,60				18,60	12.50	12.50	18,60				
10	01	99	5699	CAIXIRA 490		01		2005/03/11	18,60				18,60	12.50	12.50	18,60				
10	01	99	5700	CAIXIRA 490		01		2005/03/11	18,60				18,60	12.50	12.50	18,60				
10	01	99	5701	CAIXIRA 490		01		2005/03/11	18,60				18,60	12.50	12.50	18,60				
10	01	99	5702	CAIXIRA 490		01		2005/03/11	18,60				18,60	12.50	12.50	18,60				
10	01	99	5703	CAIXIRA 490		01		2005/03/11	18,60				18,60	12.50	12.50	18,60				
10	01	99	5704	CAIXIRA 490		01		2005/03/11	18,60				18,60	12.50	12.50	18,60				
10	01	99	5705	CAIXIRA 490		01		2005/03/11	18,60				18,60	12.50	12.50	18,60				
10	01	99	5706	CAIXIRA 490		01		2005/03/11	18,60				18,60	12.50	12.50	18,60				
10	01	99	5707	CAIXIRA 490		01		2005/03/11	18,60				18,60	12.50	12.50	18,60				
10	01	99	5708	CAIXIRA 490		01		2005/03/11	18,60				18,60	12.50	12.50	18,60				
10	01	99	5709	CAIXIRA 490		01		2005/03/11	18,60				18,60	12.50	12.50	18,60				
10	01	99	5710	CAIXIRA 490		01		2005/03/11	18,60				18,60	12.50	12.50	18,60				
10	01	99	5711	CAIXIRA 490		01		2005/03/11	18,60				18,60	12.50	12.50	18,60				
10	01	99	5712	CAIXIRA 490		01		2005/03/11	18,60				18,60	12.50	12.50	18,60				
10	01	99	5713	CAIXIRA 490		01		2005/03/11	18,60				18,60	12.50	12.50	18,60				
10	01	99	5714	CAIXIRA 490		01		2005/03/11	18,60				18,60	12.50	12.50	18,60				
10	01	99	5715	CAIXIRA 490		01		2005/03/11	18,60				18,60	12.50	12.50	18,60				
10	01	99	5716	CAIXIRA 490		01		2005/03/11	18,60				18,60	12.50	12.50	18,60				
10	01	99	5717	CAIXIRA 490		01		2005/03/11	18,60				18,60	12.50	12.50	18,60				
10	01	99	5718	CAIXIRA 490		01		2005/03/11	18,60				18,60	12.50	12.50	18,60				
10	01	99	5719	CAIXIRA 490		01		2005/03/11	18,60				18,60	12.50	12.50	18,60				
10	01	99	5720	CAIXIRA 490		01		2005/03/11	18,60				18,60	12.50	12.50	18,60				
10	01	99	5721	CAIXIRA 490		01		2005/03/11	18,60				18,60	12.50	12.50	18,60				
10	01	99	5722	CAIXIRA 490		01		2005/03/11	18,60				18,60	12.50	12.50	18,60				
10	01	99	5723	CAIXIRA 490		01		2005/03/11	18,60				18,60	12.50	12.50	18,60				
10	01	99	5724	CAIXIRA 490		01		2005/03/11	18,60				18,60	12.50	12.50	18,60				
10	01	99	5725	CAIXIRA 490		01		2005/03/11	18,60				18,60	12.50	12.50	18,60				
10	01	99	5726	CAIXIRA 490		01		2005/03/11	18,60				18,60	12.50	12.50	18,60				
10	01	99	5727	CAIXIRA 490		01		2005/03/11	18,60				18,60	12.50	12.50	18,60				
10	01	99	5728	CAIXIRA 490		01		2005/03/11	18,60				18,60	12.50	12.50	18,60				
10	01	99	5729	CAIXIRA 490		01		2005/03/11	18,60				18,60	12.50	12.50	18,60				
10	01	99	5730	CAIXIRA 490		01		2005/03/11	18,60				18,60	12.50	12.50	18,60				
10	01	99	5731	CAIXIRA 490		01		2005/03/11	18,60				18,60	12.50	12.50	18,60				
10	01	99	5732	CAIXIRA 490		01		2005/03/11	18,60				18,60	12.50	12.50	18,60				
10	01	99	5733	CAIXIRA 490		01		2005/03/11	18,60				18,60	12.50	12.50	18,60				
10	01	99	5734	CAIXIRA 490		01		2005/03/11	18,60				18,60	12.50	12.50	18,60				
10	01	99	5735	CAIXIRA 490		01		2005/03/11	18,60				18,60	12.50	12.50	18,60				
10	01	99	5736	CAIXIRA 490		01		2005/03/11	18,60				18,60	12.50	12.50	18,60				
10	01	99	5737	CAIXIRA 490		01		2005/03/11	18,60				18,60	12.50	12.50	18,60				
10	01	99	5738	CAIXIRA 490		01		2005/03/11	18,60				18,60	12.50	12.50	18,60				

TOTAL PARA A CONTA [42.3] :	563.720,35	445,56	560.165,41	23.654,83	523.642,50	40.522,91	3.942,60
TOTAL (ACUMULADO) :	24.522.907,75	2.655.222,45	26.256.014,52	441.661,45	4.082.229,22	22.167.731,30	3.942,60

IDENTIFICAÇÃO DO BEM					AQUISIÇÃO		ACTIVO EXITO	VARIAÇÃO PATRIMONIAL		Valor Patrimonial Actualizado	REINTEGRAÇÕES E AMORTIZAÇÕES			Valor Patrimonial Líquido	ALIENAÇÕES/ABATES/TRANSFER. (Valor Bruto do Abate)	
Cl.	Tipo	Sec	Nr.Inv.	Descrição	Mot	Tipo	Data	Valor Aquisição	T.	Data	Valor		Ex.	Do Período	Acumuladas		T.	Valor	Data
16	01	99	5735	CADEIRA 456	01		2005/05/11	16,69				16,69	12.50	12.50	16,69				
16	01	99	5745	CADEIRA 456	01		2005/05/11	16,69				16,69	12.50	12.50	16,69				
16	01	99	5741	CADEIRA 456	01		2005/05/11	16,69				16,69	12.50	12.50	16,69				
16	01	99	5742	CADEIRA 456	01		2005/05/11	16,69				16,69	12.50	12.50	16,69				
16	01	99	5743	CADEIRA 456	01		2005/05/11	16,69				16,69	12.50	12.50	16,69				
16	01	99	5744	CADEIRA 456	01		2005/05/11	16,69				16,69	12.50	12.50	16,69				
16	01	99	5745	CADEIRA 456	01		2005/05/11	16,69				16,69	12.50	12.50	16,69				
16	01	99	5746	CADEIRA 456	01		2005/05/11	16,69				16,69	12.50	12.50	16,69				
16	01	99	5747	CADEIRA 456	01		2005/05/11	16,69				16,69	12.50	12.50	16,69				
16	01	99	5748	CADEIRA 456	01		2005/05/11	16,69				16,69	12.50	12.50	16,69				
16	01	99	5749	CADEIRA 456	01		2005/05/11	16,69				16,69	12.50	12.50	16,69				
16	01	99	5750	CADEIRA 456	01		2005/05/11	16,69				16,69	12.50	12.50	16,69				
16	01	99	5751	CADEIRA 456	01		2005/05/11	16,69				16,69	12.50	12.50	16,69				
16	01	99	5752	CADEIRA 456	01		2005/05/11	16,69				16,69	12.50	12.50	16,69				
16	01	99	5753	CADEIRA 456	01		2005/05/11	16,69				16,69	12.50	12.50	16,69				
16	01	99	5754	CADEIRA 456	01		2005/05/11	16,69				16,69	12.50	12.50	16,69				
16	01	99	5755	CADEIRA 456	01		2005/05/11	16,69				16,69	12.50	12.50	16,69				
16	01	99	5756	CADEIRA 456	01		2005/05/11	16,69				16,69	12.50	12.50	16,69				
16	01	99	5757	CADEIRA 456	01		2005/05/11	16,69				16,69	12.50	12.50	16,69				
16	01	99	5758	CADEIRA 456	01		2005/05/11	16,69				16,69	12.50	12.50	16,69				
16	01	99	5759	CADEIRA 456	01		2005/05/11	16,69				16,69	12.50	12.50	16,69				
16	01	99	5760	CADEIRA 456	01		2005/05/11	16,69				16,69	12.50	12.50	16,69				
16	01	99	5761	CADEIRA 456	01		2005/05/11	16,69				16,69	12.50	12.50	16,69				
16	01	99	5762	CADEIRA 456	01		2005/05/11	16,69				16,69	12.50	12.50	16,69				
16	01	99	5763	CADEIRA 456	01		2005/05/11	16,69				16,69	12.50	12.50	16,69				
16	01	99	5764	CADEIRA 456	01		2005/05/11	16,69				16,69	12.50	12.50	16,69				
16	01	99	5765	CADEIRA 456	01		2005/05/11	16,69				16,69	12.50	12.50	16,69				
16	01	99	5766	CADEIRA 456	01		2005/05/11	16,69				16,69	12.50	12.50	16,69				
16	01	99	5767	CADEIRA 456	01		2005/05/11	16,69				16,69	12.50	12.50	16,69				
16	01	99	5768	CADEIRA 456	01		2005/05/11	16,69				16,69	12.50	12.50	16,69				
16	01	99	5769	CADEIRA 456	01		2005/05/11	16,69				16,69	12.50	12.50	16,69				
16	01	99	5770	CADEIRA 456	01		2005/05/11	16,69				16,69	12.50	12.50	16,69				
16	01	99	5771	CADEIRA 456	01		2005/05/11	16,69				16,69	12.50	12.50	16,69				
16	01	99	5772	CADEIRA 456	01		2005/05/11	16,69				16,69	12.50	12.50	16,69				
16	01	99	5773	CADEIRA 456	01		2005/05/11	16,69				16,69	12.50	12.50	16,69				
16	01	99	5774	CADEIRA 456	01		2005/05/11	16,69				16,69	12.50	12.50	16,69				
16	01	99	5775	CADEIRA 456	01		2005/05/11	16,69				16,69	12.50	12.50	16,69				
16	01	99	5776	CADEIRA 456	01		2005/05/11	16,69				16,69	12.50	12.50	16,69				
16	01	99	5777	CADEIRA 456	01		2005/05/11	16,69				16,69	12.50	12.50	16,69				
16	01	99	5778	CADEIRA 456	01		2005/05/11	16,69				16,69	12.50	12.50	16,69				
16	01	99	5779	CADEIRA 456	01		2005/05/11	16,69				16,69	12.50	12.50	16,69				
16	01	99	5780	CADEIRA 456	01		2005/05/11	16,69				16,69	12.50	12.50	16,69				
16	01	99	5781	CADEIRA 456	01		2005/05/11	16,69				16,69	12.50	12.50	16,69				
16	01	99	5782	CADEIRA 456	01		2005/05/11	16,69				16,69	12.50	12.50	16,69				
16	01	99	5783	CADEIRA 456	01		2005/05/11	16,69				16,69	12.50	12.50	16,69				
16	01	99	5784	CADEIRA 456	01		2005/05/11	16,69				16,69	12.50	12.50	16,69				
16	01	99	5785	CADEIRA 456	01		2005/05/11	16,69				16,69	12.50	12.50	16,69				
16	01	99	5786	CADEIRA 456	01		2005/05/11	16,69				16,69	12.50	12.50	16,69				
16	01	99	5787	CADEIRA 456	01		2005/05/11	16,69				16,69	12.50	12.50	16,69				
16	01	99	5788	CADEIRA 456	01		2005/05/11	16,69				16,69	12.50	12.50	16,69				
16	01	99	5789	CADEIRA 456	01		2005/05/11	16,69				16,69	12.50	12.50	16,69				
16	01	99	5790	CADEIRA 456	01		2005/05/11	16,69				16,69	12.50	12.50	16,69				
16	01	99	5791	CADEIRA 456	01		2005/05/11	16,69				16,69	12.50	12.50	16,69				
16	01	99	5792	CADEIRA 456	01		2005/05/11	16,69				16,69	12.50	12.50	16,69				
16	01	99	5793	CADEIRA 456	01		2005/05/11	16,69				16,69	12.50	12.50	16,69				
16	01	99	5794	CADEIRA 456	01		2005/05/11	16,69				16,69	12.50	12.50	16,69				
16	01	99	5795	CADEIRA 456	01		2005/05/11	16,69				16,69	12.50	12.50	16,69				
16	01	99	5796	Secretaria Professor c/ 2 Gavetas	01		2005/05/11	102,00				102,00	12.50	12.50	102,00				
16	01	99	5797	Secretaria Professor c/ 2 Gavetas	01		2005/05/11	102,00				102,00	12.50	12.50	102,00				
16	01	99	5798	Secretaria Professor c/ 2 Gavetas	01		2005/05/11	102,00				102,00	12.50	12.50	102,00				
16	01	99	5799	Secretaria Professor c/ 2 Gavetas	01		2005/05/11	102,00				102,00	12.50	12.50	102,00				
16	01	99	5800	Secretaria Professor c/ 2 Gavetas	01		2005/05/11	102,00				102,00	12.50	12.50	102,00				
16	01	99	5801	Secretaria Professor c/ 2 Gavetas	01		2005/05/11	102,00				102,00	12.50	12.50	102,00				
16	01	99	5802	Secretaria Professor c/ 2 Gavetas	01		2005/05/11	102,00				102,00	12.50	12.50	102,00				

TOTAL PARA A CONTA (42.3) :	965.455,05	446,56	965.843,61	28.694,28	923.417,10	40.926,51	3.945,67
TOTAL (ACTUALIDADE) :	24.022.731,45	2.009.228,43	26.231.702,71	441.661,45	1.084.607,42	22.167.181,30	3.945,67

IDENTIFICAÇÃO DO BEM					AQUISIÇÃO		AUTO) REVTO	VARIAÇÃO PATRIMONIAL			Valor Patrimonial Actualizado	REINTEGRAÇÕES E AMORTIZAÇÕES			Valor Patrimonial Líquido	ALIENAÇÕES/BAIXAS/TRANSFER. (Valor Bruto do Bem)		
Cl.	Tipo	Bem	Nr.Inv.	Descrição	Nat	Tipo	Data	(Valor Aquisição)	T.	Data	Valor		Ta. I Fe A.	Do Período	Acumuladas		T.	Valor	Data
10	01	99	5803	Secretaria Professor c/ 2 Gavetas	01		2009/05/11	102,00			102,00	12.50	12.50	102,00				
10	01	99	5804	Secretaria Professor c/ 2 Gavetas	01		2009/05/11	102,00			102,00	12.50	12.50	102,00				
10	01	99	5805	Secretaria Professor c/ 2 Gavetas	01		2009/05/11	102,00			102,00	12.50	12.50	102,00				
10	01	99	5806	Secretaria Professor c/ 2 Gavetas	01		2009/05/11	102,00			102,00	12.50	12.50	102,00				
10	01	99	5807	Secretaria Professor c/ 2 Gavetas	01		2009/05/11	102,00			102,00	12.50	12.50	102,00				
10	01	99	5808	Mesa Redonda JI	01		2009/05/11	54,00			54,00	12.50	12.50	54,00				
10	01	99	5809	Mesa Redonda JI	01		2009/05/11	54,00			54,00	12.50	12.50	54,00				
10	01	99	5810	Mesa Redonda JI	01		2009/05/11	54,00			54,00	12.50	12.50	54,00				
10	01	99	5811	Mesa Redonda JI	01		2009/05/11	54,00			54,00	12.50	12.50	54,00				
10	01	99	5812	Mesa Redonda JI	01		2009/05/11	54,00			54,00	12.50	12.50	54,00				
10	01	99	5813	Mesa Redonda JI	01		2009/05/11	54,00			54,00	12.50	12.50	54,00				
10	01	99	5814	Mesa Redonda JI	01		2009/05/11	54,00			54,00	12.50	12.50	54,00				
10	01	99	5815	Mesa Redonda JI	01		2009/05/11	54,00			54,00	12.50	12.50	54,00				
10	01	99	5816	Mesa Redonda JI	01		2009/05/11	54,00			54,00	12.50	12.50	54,00				
10	01	99	5817	Mesa Redonda JI	01		2009/05/11	54,00			54,00	12.50	12.50	54,00				
10	01	99	5818	Mesa Redonda JI	01		2009/05/11	54,00			54,00	12.50	12.50	54,00				
10	01	99	5819	Mesa Redonda JI	01		2009/05/11	54,00			54,00	12.50	12.50	54,00				
10	01	99	5820	Mesa Redonda JI	01		2009/05/11	54,00			54,00	12.50	12.50	54,00				
10	01	99	5821	Mesa Redonda JI	01		2009/05/11	54,00			54,00	12.50	12.50	54,00				
10	01	99	5822	Mesa Redonda JI	01		2009/05/11	54,00			54,00	12.50	12.50	54,00				
10	01	99	5823	Mesa Redonda JI	01		2009/05/11	54,00			54,00	12.50	12.50	54,00				
10	01	99	5824	Cadeira 370 JI	01		2009/05/11	16,60			16,60	12.50	12.50	16,60				
10	01	99	5825	Cadeira 370 JI	01		2009/05/11	16,60			16,60	12.50	12.50	16,60				
10	01	99	5826	Cadeira 370 JI	01		2009/05/11	16,60			16,60	12.50	12.50	16,60				
10	01	99	5827	Cadeira 370 JI	01		2009/05/11	16,60			16,60	12.50	12.50	16,60				
10	01	99	5828	Cadeira 370 JI	01		2009/05/11	16,60			16,60	12.50	12.50	16,60				
10	01	99	5829	Cadeira 370 JI	01		2009/05/11	16,60			16,60	12.50	12.50	16,60				
10	01	99	5830	Cadeira 370 JI	01		2009/05/11	16,60			16,60	12.50	12.50	16,60				
10	01	99	5831	Cadeira 370 JI	01		2009/05/11	16,60			16,60	12.50	12.50	16,60				
10	01	99	5832	Cadeira 370 JI	01		2009/05/11	16,60			16,60	12.50	12.50	16,60				
10	01	99	5833	Cadeira 370 JI	01		2009/05/11	16,60			16,60	12.50	12.50	16,60				
10	01	99	5834	Cadeira 370 JI	01		2009/05/11	16,60			16,60	12.50	12.50	16,60				
10	01	99	5835	Cadeira 370 JI	01		2009/05/11	16,60			16,60	12.50	12.50	16,60				
10	01	99	5836	Cadeira 370 JI	01		2009/05/11	16,60			16,60	12.50	12.50	16,60				
10	01	99	5837	Cadeira 370 JI	01		2009/05/11	16,60			16,60	12.50	12.50	16,60				
10	01	99	5838	Cadeira 370 JI	01		2009/05/11	16,60			16,60	12.50	12.50	16,60				
10	01	99	5839	Cadeira 370 JI	01		2009/05/11	16,60			16,60	12.50	12.50	16,60				
10	01	99	5840	Cadeira 370 JI	01		2009/05/11	16,60			16,60	12.50	12.50	16,60				
10	01	99	5841	Cadeira 370 JI	01		2009/05/11	16,60			16,60	12.50	12.50	16,60				
10	01	99	5842	Cadeira 370 JI	01		2009/05/11	16,60			16,60	12.50	12.50	16,60				
10	01	99	5843	Cadeira 370 JI	01		2009/05/11	16,60			16,60	12.50	12.50	16,60				
10	01	99	5844	Cadeira 370 JI	01		2009/05/11	16,60			16,60	12.50	12.50	16,60				
10	01	99	5845	Cadeira 370 JI	01		2009/05/11	16,60			16,60	12.50	12.50	16,60				
10	01	99	5846	Cadeira 370 JI	01		2009/05/11	16,60			16,60	12.50	12.50	16,60				
10	01	99	5847	Cadeira 370 JI	01		2009/05/11	16,60			16,60	12.50	12.50	16,60				
10	01	99	5848	Cadeira 370 JI	01		2009/05/11	16,60			16,60	12.50	12.50	16,60				
10	01	99	5849	Cadeira 370 JI	01		2009/05/11	16,60			16,60	12.50	12.50	16,60				
10	01	99	5850	Cadeira 370 JI	01		2009/05/11	16,60			16,60	12.50	12.50	16,60				
10	01	99	5851	Cadeira 370 JI	01		2009/05/11	16,60			16,60	12.50	12.50	16,60				
10	01	99	5852	Cadeira 370 JI	01		2009/05/11	16,60			16,60	12.50	12.50	16,60				
10	01	99	5853	Cadeira 370 JI	01		2009/05/11	16,60			16,60	12.50	12.50	16,60				
10	01	99	5854	Cadeira 370 JI	01		2009/05/11	16,60			16,60	12.50	12.50	16,60				
10	01	99	5855	Cadeira 370 JI	01		2009/05/11	16,60			16,60	12.50	12.50	16,60				
10	01	99	5856	Cadeira 370 JI	01		2009/05/11	16,60			16,60	12.50	12.50	16,60				
10	01	99	5857	Cadeira 370 JI	01		2009/05/11	16,60			16,60	12.50	12.50	16,60				
10	01	99	5858	Cadeira 370 JI	01		2009/05/11	16,60			16,60	12.50	12.50	16,60				
10	01	99	5859	Cadeira 370 JI	01		2009/05/11	16,60			16,60	12.50	12.50	16,60				
10	01	99	5860	Cadeira 370 JI	01		2009/05/11	16,60			16,60	12.50	12.50	16,60				
10	01	99	5861	Cadeira 370 JI	01		2009/05/11	16,60			16,60	12.50	12.50	16,60				
10	01	99	5862	Cadeira 370 JI	01		2009/05/11	16,60			16,60	12.50	12.50	16,60				
10	01	99	5863	Cadeira 370 JI	01		2009/05/11	16,60			16,60	12.50	12.50	16,60				
10	01	99	5864	Cadeira 370 JI	01		2009/05/11	16,60			16,60	12.50	12.50	16,60				
10	01	99	5865	Cadeira 370 JI	01		2009/05/11	16,60			16,60	12.50	12.50	16,60				
10	01	99	5866	Cadeira 370 JI	01		2009/05/11	16,60			16,60	12.50	12.50	16,60				

TOTAL PARA A CONTA [42.3] :	567.665,35	446,36	568.117,71	33.884,89	527.590,20	40.526,51	3.940,60
TOTAL (ACTUALIZADO) :	24.625.555,75	2.009.232,65	26.253.962,92	441.661,65	4.096.731,21	20.147.181,30	3.940,60

IDENTIFICAÇÃO DO BEM					AQUISIÇÃO		ABATE EFETIVO	VARIAÇÃO PATRIMONIAL		Valor Patrimonial Actualizado	REINTEGRAÇÕES E AMORTIZAÇÕES			Valor Patrimonial Líquido	ALIENAÇÕES/ABATES/TRANSFER. (Valor Bruto do Mapa)	
Cl.	Tipo	Sec	Nr.Inv.	Descrição	Nat	Tipo	Data	Valor Aquisição	T.	Data	Valor		Ex.	I Fx A.	Do Período	Acumuladores		T.	Valor	Data
10	01	55	5366	Cadeira 370 JI	01		2005/05/11	16,65				16,69	12.50	12.50		16,69				
10	01	55	5367	Cadeira 370 JI	01		2005/05/11	16,65				16,69	12.50	12.50		16,69				
10	01	55	5368	Cadeira 370 JI	01		2005/05/11	16,65				16,69	12.50	12.50		16,69				
10	01	55	5370	Cadeira 370 JI	01		2005/05/11	16,69				16,69	12.50	12.50		16,69				
10	01	55	5371	Cadeira 370 JI	01		2005/05/11	16,65				16,69	12.50	12.50		16,69				
10	01	55	5372	Cadeira 370 JI	01		2005/05/11	16,69				16,69	12.50	12.50		16,69				
10	01	55	5373	Cadeira 370 JI	01		2005/05/11	16,69				16,69	12.50	12.50		16,69				
10	01	55	5374	Cadeira 370 JI	01		2005/05/11	16,69				16,69	12.50	12.50		16,69				
10	01	55	5375	Cadeira 370 JI	01		2005/05/11	16,69				16,69	12.50	12.50		16,69				
10	01	55	5376	Cadeira 370 JI	01		2005/05/11	16,69				16,69	12.50	12.50		16,69				
10	01	55	5377	Cadeira 370 JI	01		2005/05/11	16,69				16,69	12.50	12.50		16,69				
10	01	55	5378	Cadeira 370 JI	01		2005/05/11	16,69				16,69	12.50	12.50		16,69				
10	01	55	5379	Cadeira 370 JI	01		2005/05/11	16,69				16,69	12.50	12.50		16,69				
10	01	55	5380	Cadeira 370 JI	01		2005/05/11	16,69				16,69	12.50	12.50		16,69				
10	01	55	5381	Cadeira 370 JI	01		2005/05/11	16,69				16,69	12.50	12.50		16,69				
10	01	55	5382	Cadeira 370 JI	01		2005/05/11	16,69				16,69	12.50	12.50		16,69				
10	01	55	5383	Cadeira 370 JI	01		2005/05/11	16,69				16,69	12.50	12.50		16,69				
10	01	55	5384	Cadeira 370 JI	01		2005/05/11	16,69				16,69	12.50	12.50		16,69				
10	01	55	5385	Cadeira 370 JI	01		2005/05/11	16,69				16,69	12.50	12.50		16,69				
10	01	55	5386	Cadeira 370 JI	01		2005/05/11	16,69				16,69	12.50	12.50		16,69				
10	01	55	5387	Cadeira 370 JI	01		2005/05/11	16,69				16,69	12.50	12.50		16,69				
10	01	55	5388	Cadeira 370 JI	01		2005/05/11	16,69				16,69	12.50	12.50		16,69				
10	01	55	5389	Cadeira 370 JI	01		2005/05/11	16,69				16,69	12.50	12.50		16,69				
10	01	55	5390	Cadeira 370 JI	01		2005/05/11	16,69				16,69	12.50	12.50		16,69				
10	01	55	5391	Cadeira 370 JI	01		2005/05/11	16,69				16,69	12.50	12.50		16,69				
10	01	55	5392	Cadeira 370 JI	01		2005/05/11	16,69				16,69	12.50	12.50		16,69				
10	01	55	5393	Cadeira 370 JI	01		2005/05/11	16,69				16,69	12.50	12.50		16,69				
10	01	55	5394	Cadeira 370 JI	01		2005/05/11	16,69				16,69	12.50	12.50		16,69				
10	01	55	5395	Cadeira 370 JI	01		2005/05/11	16,69				16,69	12.50	12.50		16,69				
10	01	55	5396	Cadeira 370 JI	01		2005/05/11	16,69				16,69	12.50	12.50		16,69				
10	01	55	5397	Cadeira 370 JI	01		2005/05/11	16,69				16,69	12.50	12.50		16,69				
10	01	55	5398	Cadeira 370 JI	01		2005/05/11	16,69				16,69	12.50	12.50		16,69				
10	01	55	5399	Cadeira 370 JI	01		2005/05/11	16,69				16,69	12.50	12.50		16,69				
10	01	55	5400	Cadeira 370 JI	01		2005/05/11	16,69				16,69	12.50	12.50		16,69				
10	01	55	5401	Cadeira 370 JI	01		2005/05/11	16,69				16,69	12.50	12.50		16,69				
10	01	55	5402	Cadeira 370 JI	01		2005/05/11	16,69				16,69	12.50	12.50		16,69				
10	01	55	5403	Cadeira 370 JI	01		2005/05/11	16,69				16,69	12.50	12.50		16,69				
10	01	55	5404	Cadeira 370 JI	01		2005/05/11	16,69				16,69	12.50	12.50		16,69				
10	01	55	5405	Cadeira 370 JI	01		2005/05/11	16,69				16,69	12.50	12.50		16,69				
10	01	55	5406	Cadeira 370 JI	01		2005/05/11	16,69				16,69	12.50	12.50		16,69				
10	01	55	5407	Cadeira 370 JI	01		2005/05/11	16,69				16,69	12.50	12.50		16,69				
10	01	55	5408	Cadeira 370 JI	01		2005/05/11	16,69				16,69	12.50	12.50		16,69				
10	01	55	5409	Cadeira 370 JI	01		2005/05/11	16,69				16,69	12.50	12.50		16,69				
10	01	55	5410	Cadeira 370 JI	01		2005/05/11	16,69				16,69	12.50	12.50		16,69				
10	01	55	5411	Cadeira 370 JI	01		2005/05/11	16,69				16,69	12.50	12.50		16,69				
10	01	55	5412	Cadeira 370 JI	01		2005/05/11	16,69				16,69	12.50	12.50		16,69				
10	01	55	5413	Cadeira 370 JI	01		2005/05/11	16,69				16,69	12.50	12.50		16,69				
10	01	55	5414	Cadeira 370 JI	01		2005/05/11	16,69				16,69	12.50	12.50		16,69				
10	01	55	5415	Cadeira 370 JI	01		2005/05/11	16,69				16,69	12.50	12.50		16,69				
10	01	55	5416	Cadeira 370 JI	01		2005/05/11	16,69				16,69	12.50	12.50		16,69				
10	01	55	5417	Cadeira 370 JI	01		2005/05/11	16,69				16,69	12.50	12.50		16,69				
10	01	55	5418	Cadeira 370 JI	01		2005/05/11	16,69				16,69	12.50	12.50		16,69				
10	01	55	5419	Cadeira 370 JI	01		2005/05/11	16,69				16,69	12.50	12.50		16,69				
10	01	55	5420	Cadeira 370 JI	01		2005/05/11	16,69				16,69	12.50	12.50		16,69				
10	01	55	5421	Cadeira 370 JI	01		2005/05/11	16,69				16,69	12.50	12.50		16,69				
10	01	55	5422	Cadeira 370 JI	01		2005/05/11	16,69				16,69	12.50	12.50		16,69				
10	01	55	5423	Cadeira 370 JI	01		2005/05/11	16,69				16,69	12.50	12.50		16,69				
10	01	55	5424	Cadeira 370 JI	01		2005/05/11	16,69				16,69	12.50	12.50		16,69				
10	01	55	5425	Cadeira 370 JI	01		2005/05/11	16,69				16,69	12.50	12.50		16,69				
10	01	55	5426	Cadeira 370 JI	01		2005/05/11	16,69				16,69	12.50	12.50		16,69				
10	01	55	5427	Cadeira 370 JI	01		2005/05/11	16,69				16,69	12.50	12.50		16,69				
10	01	55	5428	ARMÁRIO BAIXO FECHADO	01		2005/05/11	120,00				120,00	12.50	12.50		120,00				
10	01	55	5429	ARMÁRIO BAIXO FECHADO	01		2005/05/11	120,00				120,00	12.50	12.50		120,00				
10	01	55	5430	ARMÁRIO BAIXO FECHADO	01		2005/05/11	120,00				120,00	12.50	12.50		120,00				

TOTAL PARA A CONTA [42.3] :	965.183,45	445,56	965.619,01	23.994,88	939.625,50	40.626,51	3.942,67
TOTAL (ACTUALIZADO) :	24.027.450,15	2.809.229,65	26.255.457,12	441.661,63	4.009.375,20	20.187.431,30	3.942,67

IDENTIFICAÇÃO DO BEM					AQUISIÇÃO		ACTIVO LÍQUIDO	VARIAÇÃO PATRIMONIAL		Valor Patrimonial Actualizado	REINTEGRAÇÕES E AMORTIZAÇÕES			Valor Patrimonial Líquido	ALIENAÇÕES/ABATES/TRANSFE. (Valor Bruto do Abate)		
Cl.	Tipo	Bem	Nr.Inv.	Descrição	Nat	Tipo	Data	Valor Aquisição	T.	Data	Valor		Ex. I	Do Período	Acumuladas		T.	Valor	Data
16	01	99	5331	APARELHO RADIO FITCHARD	01	2005/05/11	120,00				120,00	12.50	12.50	120,00					
16	01	99	5332	Mesa Individual Refeitório	01	2005/05/11	45,00				45,00	12.50	12.50	45,00					
16	01	99	5333	Mesa Individual Refeitório	01	2005/05/11	45,00				45,00	12.50	12.50	45,00					
16	01	99	5334	Mesa Individual Refeitório	01	2005/05/11	45,00				45,00	12.50	12.50	45,00					
16	01	99	5335	Mesa Individual Refeitório	01	2005/05/11	45,00				45,00	12.50	12.50	45,00					
16	01	99	5336	Mesa Basculante Refeitório	01	2005/05/11	185,60				185,60	12.50	12.50	185,60					
16	01	99	5337	Mesa Basculante Refeitório	01	2005/05/11	185,60				185,60	12.50	12.50	185,60					
16	01	99	5338	Mesa Basculante Refeitório	01	2005/05/11	185,60				185,60	12.50	12.50	185,60					
16	01	99	5339	Mesa Basculante Refeitório	01	2005/05/11	185,60				185,60	12.50	12.50	185,60					
16	01	99	5340	Mesa Basculante Refeitório	01	2005/05/11	185,60				185,60	12.50	12.50	185,60					
16	01	99	5341	Mesa Basculante Refeitório	01	2005/05/11	185,60				185,60	12.50	12.50	185,60					
16	01	99	5342	Mesa Basculante Refeitório	01	2005/05/11	185,60				185,60	12.50	12.50	185,60					
16	01	99	5343	Mesa Basculante Refeitório	01	2005/05/11	185,60				185,60	12.50	12.50	185,60					
16	01	99	5344	Mesa Basculante Refeitório	01	2005/05/11	185,60				185,60	12.50	12.50	185,60					
16	01	99	5345	Mesa Basculante Refeitório	01	2005/05/11	185,60				185,60	12.50	12.50	185,60					
16	01	99	5346	Mesa Basculante Refeitório	01	2005/05/11	185,60				185,60	12.50	12.50	185,60					
16	01	99	5347	Mesa Basculante Refeitório	01	2005/05/11	185,60				185,60	12.50	12.50	185,60					
16	01	99	5348	Mesa Basculante Refeitório II	01	2005/05/11	225,60				225,60	12.50	12.50	225,60					
16	01	99	5349	Mesa Basculante Refeitório II	01	2005/05/11	225,60				225,60	12.50	12.50	225,60					
16	01	99	5350	Mesa Basculante Refeitório II	01	2005/05/11	225,60				225,60	12.50	12.50	225,60					
16	01	99	5351	Mesa Basculante Refeitório II	01	2005/05/11	225,60				225,60	12.50	12.50	225,60					
16	01	99	5352	Mesa Basculante Refeitório II	01	2005/05/11	225,60				225,60	12.50	12.50	225,60					
16	01	99	5353	Mesa Basculante Refeitório II	01	2005/05/11	225,60				225,60	12.50	12.50	225,60					
16	01	99	5354	Mesa Basculante Refeitório II	01	2005/05/11	225,60				225,60	12.50	12.50	225,60					
16	01	99	5355	Mesa Basculante Refeitório II	01	2005/05/11	225,60				225,60	12.50	12.50	225,60					
16	01	99	5356	Mesa Basculante Refeitório II	01	2005/05/11	225,60				225,60	12.50	12.50	225,60					
16	01	99	5357	Mesa Basculante Refeitório II	01	2005/05/11	225,60				225,60	12.50	12.50	225,60					
16	01	99	5358	Mesa Basculante Refeitório II	01	2005/05/11	225,60				225,60	12.50	12.50	225,60					
16	01	99	5359	Mesa Basculante Refeitório II	01	2005/05/11	225,60				225,60	12.50	12.50	225,60					
16	01	99	5360	Mesa Basculante Refeitório II	01	2005/05/11	225,60				225,60	12.50	12.50	225,60					
16	01	99	5361	Mesa Basculante Refeitório II	01	2005/05/11	225,60				225,60	12.50	12.50	225,60					
16	01	99	5362	Mesa Basculante Refeitório II	01	2005/05/11	225,60				225,60	12.50	12.50	225,60					
16	01	99	5363	Mesa Basculante Refeitório II	01	2005/05/11	225,60				225,60	12.50	12.50	225,60					
16	01	99	5364	Mesa Basculante Refeitório II	01	2005/05/11	225,60				225,60	12.50	12.50	225,60					
16	01	99	5365	Mesa Basculante Refeitório II	01	2005/05/11	225,60				225,60	12.50	12.50	225,60					
16	01	99	5366	CADEIRA ENCOSTO FERRO	01	2005/05/11	116,40				116,40	12.50	12.50	116,40					
16	01	99	5367	Cadeira Verde Alface	01	2005/05/11	20,40				20,40	12.50	12.50	20,40					
16	01	99	5368	Cadeira Verde Alface	01	2005/05/11	20,40				20,40	12.50	12.50	20,40					
16	01	99	5369	Cadeira Verde Alface	01	2005/05/11	20,40				20,40	12.50	12.50	20,40					
16	01	99	5370	Cadeira Verde Alface	01	2005/05/11	20,40				20,40	12.50	12.50	20,40					
16	01	99	5371	Cadeira Verde Alface	01	2005/05/11	20,40				20,40	12.50	12.50	20,40					
16	01	99	5372	Cadeira Verde Alface	01	2005/05/11	20,40				20,40	12.50	12.50	20,40					
16	01	99	5373	Cadeira Verde Alface	01	2005/05/11	20,40				20,40	12.50	12.50	20,40					
16	01	99	5374	Cadeira Verde Alface	01	2005/05/11	20,40				20,40	12.50	12.50	20,40					
16	01	99	5375	Cadeira Verde Alface	01	2005/05/11	20,40				20,40	12.50	12.50	20,40					
16	01	99	5376	Cadeira Verde Alface	01	2005/05/11	20,40				20,40	12.50	12.50	20,40					
16	01	99	5377	Cadeira Verde Alface	01	2005/05/11	20,40				20,40	12.50	12.50	20,40					
16	01	99	5378	Cadeira Verde Alface	01	2005/05/11	20,40				20,40	12.50	12.50	20,40					
16	01	99	5379	Cadeira Verde Alface	01	2005/05/11	20,40				20,40	12.50	12.50	20,40					
16	01	99	5380	Cadeira Verde Alface	01	2005/05/11	20,40				20,40	12.50	12.50	20,40					
16	01	99	5381	Cadeira Verde Alface	01	2005/05/11	20,40				20,40	12.50	12.50	20,40					
16	01	99	5382	Cadeira Verde Alface	01	2005/05/11	20,40				20,40	12.50	12.50	20,40					
16	01	99	5383	Cadeira Verde Alface	01	2005/05/11	20,40				20,40	12.50	12.50	20,40					
16	01	99	5384	Cadeira Verde Alface	01	2005/05/11	20,40				20,40	12.50	12.50	20,40					
16	01	99	5385	Cadeira Verde Alface	01	2005/05/11	20,40				20,40	12.50	12.50	20,40					
16	01	99	5386	Cadeira Verde Alface	01	2005/05/11	20,40				20,40	12.50	12.50	20,40					
16	01	99	5387	Cadeira Verde Alface	01	2005/05/11	20,40				20,40	12.50	12.50	20,40					
16	01	99	5388	Cadeira Verde Alface	01	2005/05/11	20,40				20,40	12.50	12.50	20,40					
16	01	99	5389	Cadeira Verde Alface	01	2005/05/11	20,40				20,40	12.50	12.50	20,40					
16	01	99	5390	Cadeira Verde Alface	01	2005/05/11	20,40				20,40	12.50	12.50	20,40					
16	01	99	5391	Cadeira Verde Alface	01	2005/05/11	20,40				20,40	12.50	12.50	20,40					
16	01	99	5392	Cadeira Verde Alface	01	2005/05/11	20,40				20,40	12.50	12.50	20,40					
16	01	99	5393	Cadeira Verde Alface	01	2005/05/11	20,40				20,40	12.50	12.50	20,40					
16	01	99	5394	Cadeira Verde Alface	01	2005/05/11	20,40				20,40	12.50	12.50	20,40					

TOTAL PARA A CONTA 42.3 :	976.459,20	445,56	976.347,60	13.934,60	336.421,10	40.536,51	3.540,60
TOTAL (ACUMULADO) :	24.634.755,25	1.015.225,65	26.263.772,71	441.661,65	1.095.631,42	22.167.185,39	3.540,60

IDENTIFICAÇÃO DO BEM					AQUISIÇÃO		ACTIVO BRUTO	VARIAÇÃO PATRIMONIAL		Valor Patrimonial Actualizado	REINTEGRAÇÕES E AMORTIZAÇÕES			Valor Patrimonial Líquido	ALIENAÇÕES/ABATES/TRANSFER. (Valor Bruto do Bens)	
Cl.	Tipo	Sec	Nr.Ord.	Descrição	Met	Tipo	Data	(Valor Aquisição)	T.	Data	Valor		Ex. I	Do Período	Acumulados		T.	Valor	Data
16	01	55	5555	Cadeira Verde Alface	01		2005/05/11	20,45				20,45	12.50	12.50	20,45				
16	01	55	5556	Cadeira Verde Alface	01		2005/05/11	20,45				20,45	12.50	12.50	20,45				
16	01	55	5557	Cadeira Verde Alface	01		2005/05/11	20,45				20,45	12.50	12.50	20,45				
16	01	55	5558	Cadeira Verde Alface	01		2005/05/11	20,45				20,45	12.50	12.50	20,45				
16	01	55	5559	Cadeira Verde Alface	01		2005/05/11	20,45				20,45	12.50	12.50	20,45				
16	01	55	5560	Cadeira Verde Alface	01		2005/05/11	20,45				20,45	12.50	12.50	20,45				
16	01	55	5561	Cadeira Verde Alface	01		2005/05/11	20,45				20,45	12.50	12.50	20,45				
16	01	55	5562	Cadeira Verde Alface	01		2005/05/11	20,45				20,45	12.50	12.50	20,45				
16	01	55	5563	Mesa Copia 1200X600X745 Diversos	01		2005/05/11	42,00				42,00	12.50	12.50	42,00				
16	01	55	5564	Mesa Copia 1200X600X745 Diversos	01		2005/05/11	42,00				42,00	12.50	12.50	42,00				
16	01	55	5565	Mesa Copia 1200X600X745 Diversos	01		2005/05/11	42,00				42,00	12.50	12.50	42,00				
16	01	55	5566	Mesa Copia 1200X600X745 Diversos	01		2005/05/11	42,00				42,00	12.50	12.50	42,00				
16	01	55	5567	Mesa Copia 1200X600X745 Diversos	01		2005/05/11	42,00				42,00	12.50	12.50	42,00				
16	01	55	5568	Mesa Copia 1200X600X745 Diversos	01		2005/05/11	42,00				42,00	12.50	12.50	42,00				
16	01	55	5569	Mesa Copia 1200X600X745 Diversos	01		2005/05/11	42,00				42,00	12.50	12.50	42,00				
16	01	55	5570	Mesa Copia 1200X600X745 Diversos	01		2005/05/11	42,00				42,00	12.50	12.50	42,00				
16	01	55	5571	Mesa Copia 1200X600X745 Diversos	01		2005/05/11	42,00				42,00	12.50	12.50	42,00				
16	01	55	5572	Mesa Copia 1200X600X745 Diversos	01		2005/05/11	42,00				42,00	12.50	12.50	42,00				
16	01	55	5573	Mesa Copia 1200X600X745 Diversos	01		2005/05/11	42,00				42,00	12.50	12.50	42,00				
16	01	55	5574	Mesa Copia 1200X600X745 Diversos	01		2005/05/11	42,00				42,00	12.50	12.50	42,00				
16	01	55	5575	Armário Vitrine	01		2005/05/11	321,60				321,60	12.50	12.50	321,60				
16	01	55	5576	Bengaleiro A.L.	01		2005/05/11	54,00				54,00	12.50	12.50	54,00				
16	01	55	5577	Bengaleiro A.L.	01		2005/05/11	54,00				54,00	12.50	12.50	54,00				
16	01	55	5578	Bengaleiro A.L.	01		2005/05/11	54,00				54,00	12.50	12.50	54,00				
16	01	55	5579	Bengaleiro A.L.	01		2005/05/11	54,00				54,00	12.50	12.50	54,00				
16	01	55	5580	Bengaleiro A.L.	01		2005/05/11	54,00				54,00	12.50	12.50	54,00				
16	01	55	5581	Bengaleiro A.L.	01		2005/05/11	54,00				54,00	12.50	12.50	54,00				
16	01	55	5582	Bengaleiro A.L.	01		2005/05/11	54,00				54,00	12.50	12.50	54,00				
16	01	55	5583	Bengaleiro A.L.	01		2005/05/11	54,00				54,00	12.50	12.50	54,00				
16	01	55	5584	Bengaleiro A.L.	01		2005/05/11	54,00				54,00	12.50	12.50	54,00				
16	01	55	5585	Bengaleiro A.L.	01		2005/05/11	54,00				54,00	12.50	12.50	54,00				
16	01	55	5586	BANCO VESTIÁRIO	01		2005/05/11	132,00				132,00	12.50	12.50	132,00				
16	01	55	5587	BANCO VESTIÁRIO	01		2005/05/11	132,00				132,00	12.50	12.50	132,00				
16	01	55	5588	BANCO VESTIÁRIO	01		2005/05/11	132,00				132,00	12.50	12.50	132,00				
16	01	55	5589	BANCO VESTIÁRIO	01		2005/05/11	132,00				132,00	12.50	12.50	132,00				
16	01	55	5590	BANCO VESTIÁRIO	01		2005/05/11	132,00				132,00	12.50	12.50	132,00				
16	01	55	5591	BANCO VESTIÁRIO	01		2005/05/11	132,00				132,00	12.50	12.50	132,00				
16	01	55	5592	ESTANTES PARA LIVROS	01		2005/05/11	156,00				156,00	12.50	12.50	156,00				
16	01	55	5593	ESTANTES PARA LIVROS	01		2005/05/11	156,00				156,00	12.50	12.50	156,00				
16	01	55	5594	ESTANTES PARA LIVROS	01		2005/05/11	156,00				156,00	12.50	12.50	156,00				
16	01	55	5595	ESTANTES PARA LIVROS	01		2005/05/11	156,00				156,00	12.50	12.50	156,00				
16	01	55	5596	ARMÁRIO C/ 12 CAIXAS	01		2005/05/11	234,00				234,00	12.50	12.50	234,00				
16	01	55	5597	Armário c/ 12 Caixas	01		2005/05/11	234,00				234,00	12.50	12.50	234,00				
16	01	55	5598	ARMÁRIO C/ 12 CAIXAS	01		2005/05/11	234,00				234,00	12.50	12.50	234,00				
16	01	55	5599	ARMÁRIO C/ 12 CAIXAS	01		2005/05/11	234,00				234,00	12.50	12.50	234,00				
16	06	55	6353	ESCORREDOR EM AÇO INOX PARA INTERIOR E INTEMPERIE - MATERIAIS DIVERSOS	01		2005/05/11	882,30				882,30	14.28	14.28	882,30				
16	06	55	6354	ESCORREDOR EM AÇO INOX C/ PINCAR P GARRAFAS-MATERIAIS DIVERSOS	01		2005/05/11	1.471,34				1.471,34	14.28	14.28	1.471,34				
16	06	55	6355	PRATELEIRAS MURAIS EMBUTIR	01		2005/05/11	724,47				724,47	14.28	14.28	724,47				
16	06	55	6356	TAMPO EM AÇO INOX COM ESTANTES	01		2005/05/11	54,00				54,00	14.28	14.28	54,00				
16	06	55	6357	Electrobalcão EXEMPLO VIDRO	01		2005/05/11	105,20				105,20	14.28	14.28	105,20				
16	06	55	6358	Electrobalcão EXEMPLO VIDRO	01		2005/05/11	105,20				105,20	14.28	14.28	105,20				
16	06	55	6359	ELEMENTO BAIXO SERVIÇO BEBIDAS E VIDROS	01		2005/05/11	3.836,62				3.836,62	14.28	14.28	3.836,62				

TOTAL PARA A CONTA (42.3) :	557.647,45	446,56	558.414,01	13.954,22	547.655,50	40.026,51	3.541,62	
TOTAL (ACTIVELAND) :	24.046.234,15	2.815.220,45	16.274.261,11	441.421,45	1.147.079,22	22.147.181,38	3.541,62	

IDENTIFICAÇÃO DO BEM					AQUISIÇÃO		ACTIVO BRUTO	VARIAÇÕES PATRIMONIAIS			Valor Patrimonial Acumulado	REINTEGRAÇÕES E AMORTIZAÇÕES			Valor Patrimonial Líquido	ALIENAÇÕES/ABATES/TRANSFER. (Valor Bruto do Abate)		
Cl.	Tipo	Sem	Nr.Inv.	Descrição	Nat	Tipo	Data	(Valor Aquisição)	T.	Data	Valor		Ex.	Do Período	Acumuladas		T.	Valor	Data
16	06	99	6357	ESCAPARATE EM AÇO INOX- PEQ C/ ESCAPARATES) - LOCAL P/ ENTREGA DOCUMENTOS	01	2005/03/11	1.210,56				1.210,56	14.28	14.29	1.210,56				
16	06	99	6358	MAQUINA LAVAR CONTACT 6900	01	2005/03/11	3.284,10				3.284,10	14.28	14.29	3.284,10				
16	06	99	6359	ARMARIO DE CHAVES EM AÇO INOX C/PORTAS CORREE	01	2005/03/11	1.667,44				1.667,44	14.28	14.29	1.667,44				
16	06	99	6360	Escaparate EM AÇO INOX - CORTAS FORRADAS	01	2005/03/11	733,91				733,91	14.28	14.29	733,91				
16	06	99	6361	SISTEMA EXTRACÇÃO FUMOS	01	2005/03/11	577,68				577,68	14.28	14.29	577,68				
16	06	99	6362	ARMARIO FUMOS CENTRAL EM AÇO INOX	01	2005/03/11	716,16				716,16	14.28	14.29	716,16				
16	06	99	6363	FRIGORIFICO INDUSTRIAL ESF	01	2005/03/11	364,50				364,50	14.28	14.29	364,50				
16	06	99	6364	ESCAPARATE EM AÇO INOX	01	2005/03/11	465,31				465,31	14.28	14.29	465,31				
16	01	99	6365	RELOGIO APRENDIZAGEM 12CORES	01	2005/03/05	42,05				42,05	12.50	12.50	42,05				
16	01	99	6366	RELOGIO APRENDIZAGEM 12CORES	01	2005/03/05	42,05				42,05	12.50	12.50	42,05				
16	01	99	6367	RELOGIO APRENDIZAGEM 12CORES	01	2005/03/05	42,05				42,05	12.50	12.50	42,05				
16	01	99	6368	Relogio Aprendizagem 12Cores	01	2005/03/05	42,05				42,05	12.50	12.50	42,05				
16	01	99	6369	GRANDE ORQUESTRA A.L.	01	2005/03/05	147,42				147,42	12.50	12.50	147,42				
16	01	99	6370	GRANDE ORQUESTRA A.L.	01	2005/03/05	147,42				147,42	12.50	12.50	147,42				
16	01	99	6371	GRANDE ORQUESTRA A.L.	01	2005/03/05	147,42				147,42	12.50	12.50	147,42				
16	01	99	6372	GRANDE ORQUESTRA A.L.	01	2005/03/05	147,42				147,42	12.50	12.50	147,42				
16	01	99	6373	Espalho Acrilico c/ Moldura 150X70cm	01	2005/03/05	111,54				111,54	12.50	12.50	111,54				
16	01	99	6374	ESPELHO ACRILICO C/ MOLDURA 150X70cm	01	2005/03/05	111,54				111,54	12.50	12.50	111,54				
16	01	99	6375	ESPELHO ACRILICO C/ MOLDURA 150X70cm	01	2005/03/05	111,54				111,54	12.50	12.50	111,54				
16	01	99	6376	ESPELHO ACRILICO C/ MOLDURA 150X70cm	01	2005/03/05	111,54				111,54	12.50	12.50	111,54				
16	01	99	6377	MA-ESPELHO RETANGULAR FIXO EM SUPORTE ALU	01	2005/03/05	253,52				253,52	12.50	12.50	253,52				
16	01	99	6378	MA-BARRA APOIO (MIMI)	01	2005/03/05	145,57				145,57	12.50	12.50	145,57				
16	01	99	6379	MA-BARRA APOIO (MIMI)	01	2005/03/05	145,57				145,57	12.50	12.50	145,57				
16	01	99	6380	Microscópio Monocular MOTIC SFC-100TL	01	2005/03/05	145,60				145,60	12.50	12.50	145,60				
16	01	99	6381	Microscópio Monocular MOTIC SFC-100TL	01	2005/03/05	145,60				145,60	12.50	12.50	145,60				
16	01	99	6382	CONJUNTO CIENCIA/ELEMENTAR 170 PEÇAS	01	2005/03/05	273,00				273,00	12.50	12.50	273,00				
16	01	99	6383	CONJUNTO CIENCIA/ELEMENTAR 170 PEÇAS	01	2005/03/05	273,00				273,00	12.50	12.50	273,00				
16	01	99	6384	SIMULADOR DO SISTEMA SOLAR	01	2005/03/05	144,65				144,65	12.50	12.50	144,65				
16	01	99	6385	SIMULADOR DO SISTEMA SOLAR	01	2005/03/05	144,65				144,65	12.50	12.50	144,65				
16	01	99	6386	MAPA PORTUGAL FISICO	01	2005/03/05	32,76				32,76	12.50	12.50	32,76				
16	01	99	6387	MAPA PORTUGAL FISICO	01	2005/03/05	32,76				32,76	12.50	12.50	32,76				
16	01	99	6388	MAPA PORTUGAL FISICO	01	2005/03/05	32,76				32,76	12.50	12.50	32,76				
16	01	99	6389	MAPA PORTUGAL FISICO	01	2005/03/05	32,76				32,76	12.50	12.50	32,76				
16	01	99	6390	MAPA PORTUGAL 2 FACES DE PAREDE	01	2005/03/05	32,76				32,76	12.50	12.50	32,76				
16	01	99	6391	MAPA PORTUGAL 2 FACES DE PAREDE	01	2005/03/05	32,76				32,76	12.50	12.50	32,76				
16	01	99	6392	MAPA PORTUGAL 2 FACES DE PAREDE	01	2005/03/05	32,76				32,76	12.50	12.50	32,76				
16	01	99	6393	MAPA PORTUGAL 2 FACES DE PAREDE	01	2005/03/05	32,76				32,76	12.50	12.50	32,76				
16	01	99	6394	(CAIXA) TERRESTRE FISICO 30cm	01	2005/03/05	19,12				19,12	12.50	12.50	19,12				
16	01	99	6395	MAPA PLANISFERIO POLITICO	01	2005/03/05	37,13				37,13	12.50	12.50	37,13				
16	01	99	6396	MAPA PLANISFERIO POLITICO	01	2005/03/05	37,13				37,13	12.50	12.50	37,13				
16	01	99	6397	MAPA PLANISFERIO POLITICO	01	2005/03/05	37,13				37,13	12.50	12.50	37,13				
16	01	99	6398	MAPA PLANISFERIO POLITICO	01	2005/03/05	37,13				37,13	12.50	12.50	37,13				
16	01	99	6399	CONJ. INSTRUMENTOS MUSICAIS	01	2005/03/05	165,66				165,66	12.50	12.50	165,66				
16	01	99	6400	CONJ. INSTRUMENTOS MUSICAIS	01	2005/03/05	165,66				165,66	12.50	12.50	165,66				
16	01	99	6401	EST GINASTICA A.L.	01	2005/03/05	183,46				183,46	12.50	12.50	183,46				
16	01	99	6402	EST GINASTICA A.L.	01	2005/03/05	183,46				183,46	12.50	12.50	183,46				
16	01	99	6403	CONJUNTO DE 4 COLCHÕES P/ GINASTICA	01	2005/03/05	273,00				273,00	12.50	12.50	273,00				
16	01	99	6404	CONJUNTO DE 4 COLCHÕES P/ GINASTICA	01	2005/03/05	273,00				273,00	12.50	12.50	273,00				
16	01	99	6405	CONJUNTO DE 4 COLCHÕES P/ GINASTICA	01	2005/03/05	273,00				273,00	12.50	12.50	273,00				
16	01	99	6406	CONJUNTO DE 4 COLCHÕES P/ GINASTICA	01	2005/03/05	273,00				273,00	12.50	12.50	273,00				
16	01	99	6407	CONJUNTO DE 4 COLCHÕES P/ GINASTICA	01	2005/03/05	273,00				273,00	12.50	12.50	273,00				
16	01	99	6408	CONJUNTO DE 4 COLCHÕES P/ GINASTICA	01	2005/03/05	273,00				273,00	12.50	12.50	273,00				
16	01	99	6409	CONJUNTO DE 4 COLCHÕES P/ GINASTICA	01	2005/03/05	273,00				273,00	12.50	12.50	273,00				
16	01	99	6410	SOFA DE 3 LUGARES SINTETICO3cm	01	2005/03/05	53,74				53,74	12.50	12.50	53,74				
16	01	99	6411	SOFA DE 3 LUGARES SINTETICO3cm	01	2005/03/05	53,74				53,74	12.50	12.50	53,74				
16	01	99	6412	SOFA DE 3 LUGARES SINTETICO3cm	01	2005/03/05	53,74				53,74	12.50	12.50	53,74				
16	01	99	6413	SOFA DE 3 LUGARES SINTETICO3cm	01	2005/03/05	53,74				53,74	12.50	12.50	53,74				
16	01	99	6414	PUFF CORIACO A.L.	01	2005/03/05	69,61				69,61	12.50	12.50	69,61				
16	01	99	6415	PUFF CORIACO A.L.	01	2005/03/05	69,61				69,61	12.50	12.50	69,61				
16	01	99	6416	PUFF CORIACO A.L.	01	2005/03/05	69,61				69,61	12.50	12.50	69,61				
16	01	99	6417	PUFF CORIACO A.L.	01	2005/03/05	69,61				69,61	12.50	12.50	69,61				
16	01	99	6418	PUFF CORIACO A.L.	01	2005/03/05	69,61				69,61	12.50	12.50	69,61				

TOTAL PARA A CONTA (42.5) :	1.003.806,34	446,56	1.003.367,78	23.654,33	283.436,55	40.526,51	3.942,60
TOTAL (ACUMULADO) :	24.421.280,74	2.005.220,65	26.225.810,51	461.661,65	4.122.629,24	52.167.181,30	3.942,60

IDENTIFICAÇÃO DO BEM					AQUISIÇÃO		ACTIVO BRUTO	VARIAÇÃO PATRIMONIAL		Valor Patrimonial Actualizado	REINTEGRAÇÕES E AMORTIZAÇÕES			Valor Patrimonial Líquido	ALIENAÇÕES/ABATES/TRANSFER. (Valor Bruto do Abate)		
Cl.	Tipo	Sec	Nr.Inv.	Descrição	Nat	Tipo Data	Valor Aquisição	T.	Data	Valor		Ex. I	Do Período	Acumuladas		T.	Valor Data
106	01	99	6115	PUFF JUNIOR A.L.	01	2005/05/05	60,61			60,61	12.50	12.50		60,61			
106	01	99	6120	PUFF SENIOR A.L.	01	2005/05/05	101,36			101,36	12.50	12.50		101,36			
106	01	99	6121	PUFF SENIOR A.L.	01	2005/05/05	101,36			101,36	12.50	12.50		101,36			
106	01	99	6122	PUFF SENIOR A.L.	01	2005/05/05	101,36			101,36	12.50	12.50		101,36			
106	01	99	6123	PUFF SENIOR A.L.	01	2005/05/05	101,36			101,36	12.50	12.50		101,36			
106	01	99	6124	PUFF SENIOR A.L.	01	2005/05/05	101,36			101,36	12.50	12.50		101,36			
106	01	99	6125	PUFF SENIOR A.L.	01	2005/05/05	101,36			101,36	12.50	12.50		101,36			
106	01	99	6126	COLCHÃO DESMONTÁVEL C/ 180X70X40Cm	01	2005/05/05	65,52			65,52	12.50	12.50		65,52			
106	01	99	6127	COLCHÃO DESMONTÁVEL C/ 180X70X40Cm	01	2005/05/05	65,52			65,52	12.50	12.50		65,52			
106	01	99	6128	COLCHÃO DESMONTÁVEL C/ 180X70X40Cm	01	2005/05/05	65,52			65,52	12.50	12.50		65,52			
106	01	99	6129	COLCHÃO DESMONTÁVEL C/ 180X70X40Cm	01	2005/05/05	65,52			65,52	12.50	12.50		65,52			
106	01	99	6130	COLCHÃO DESMONTÁVEL C/ 180X70X40Cm	01	2005/05/05	65,52			65,52	12.50	12.50		65,52			
106	01	99	6131	COLCHÃO DESMONTÁVEL C/ 180X70X40Cm	01	2005/05/05	65,52			65,52	12.50	12.50		65,52			
106	01	99	6132	CONJ. PEDOMADTICIDADE A.L.	01	2005/05/05	162,92			162,92	12.50	12.50		162,92			
106	01	99	6133	BAÚ DA BARAFUNDA EM MADEIRA COLCHÃO	01	2005/05/05	126,41			126,41	12.50	12.50		126,41			
106	01	99	6134	BAÚ DA BARAFUNDA EM MADEIRA COLCHÃO	01	2005/05/05	126,41			126,41	12.50	12.50		126,41			
106	01	99	6135	BAÚ DA BARAFUNDA EM MADEIRA COLCHÃO	01	2005/05/05	126,41			126,41	12.50	12.50		126,41			
106	01	99	6136	BAÚ DA BARAFUNDA EM MADEIRA COLCHÃO	01	2005/05/05	126,41			126,41	12.50	12.50		126,41			
106	01	99	6137	Rabos de Engazar Madeira Envernizada	01	2005/05/05	54,16			54,16	12.50	12.50		54,16			
106	01	99	6138	TACHA DE ENCOMAR MADEIRA ENTENCHADA	01	2005/05/05	54,16			54,16	12.50	12.50		54,16			
106	01	99	6139	TACHA DE ENCOMAR MADEIRA ENTENCHADA	01	2005/05/05	54,16			54,16	12.50	12.50		54,16			
106	01	99	6140	TACHA DE ENCOMAR MADEIRA ENTENCHADA	01	2005/05/05	54,16			54,16	12.50	12.50		54,16			
106	01	99	6141	Ferro em Madeira de Encar	01	2005/05/05	16,26			16,26	12.50	12.50		16,26			
106	01	99	6142	FERRO EM MADEIRA DE ENCOMAR	01	2005/05/05	16,26			16,26	12.50	12.50		16,26			
106	01	99	6143	FERRO EM MADEIRA DE ENCOMAR	01	2005/05/05	16,26			16,26	12.50	12.50		16,26			
106	01	99	6144	FERRO EM MADEIRA DE ENCOMAR	01	2005/05/05	16,26			16,26	12.50	12.50		16,26			
106	01	99	6145	CABIDEIRO DE LAMEIRA C/ ACESSÓRIOS	01	2005/05/05	35,05			35,05	12.50	12.50		35,05			
106	01	99	6146	CABIDEIRO DE LAMEIRA C/ ACESSÓRIOS	01	2005/05/05	35,05			35,05	12.50	12.50		35,05			
106	01	99	6147	CABIDEIRO DE LAMEIRA C/ ACESSÓRIOS	01	2005/05/05	35,05			35,05	12.50	12.50		35,05			
106	01	99	6148	CABIDEIRO DE LAMEIRA C/ ACESSÓRIOS	01	2005/05/05	35,05			35,05	12.50	12.50		35,05			
106	01	99	6149	SOFA DE 3 LUGARES	01	2005/05/05	163,26			163,26	12.50	12.50		163,26			
106	01	99	6150	SOFA DE 3 LUGARES	01	2005/05/05	163,26			163,26	12.50	12.50		163,26			
106	01	99	6151	SOFA DE 3 LUGARES	01	2005/05/05	163,26			163,26	12.50	12.50		163,26			
106	01	99	6152	SOFA DE 3 LUGARES	01	2005/05/05	163,26			163,26	12.50	12.50		163,26			
106	01	99	6153	MATERIAL DIDÁTICO	01	2005/05/05	4.535,55			4.535,55	12.50	12.50		4.535,55			
101	01	02	6154	PC Compac DC5850 MT	01	2005/05/25	605,40			605,40	25.00	25.00		605,40			
101	01	02	6155	PC Compac DC5900 MT	01	2005/05/25	605,40			605,40	25.00	25.00		605,40			
101	01	02	6156	PC Compac DC5900 MT	01	2005/05/25	605,40			605,40	25.00	25.00			605,40	04	605,40 2023/11/15
101	01	02	6157	PC Compac DC5900 MT	01	2005/05/25	605,40			605,40	25.00	25.00		605,40			
101	01	02	6158	PC Compac DC5900 MT	01	2005/05/25	605,40			605,40	25.00	25.00		605,40			
101	01	02	6159	PC Compac DC5900 MT	01	2005/05/25	605,40			605,40	25.00	25.00		605,40			
101	01	02	6160	PC Compac DC5900 MT	01	2005/05/25	605,40			605,40	25.00	25.00		605,40			
101	01	02	6161	PC Compac DC5900 MT	01	2005/05/25	605,40			605,40	25.00	25.00			605,40	04	605,40 2023/11/15
101	01	02	6162	PC Compac DC5900 MT	01	2005/05/25	605,40			605,40	25.00	25.00		605,40			
101	01	02	6163	PC Compac DC5900 MT	01	2005/05/25	605,40			605,40	25.00	25.00		605,40			
101	01	02	6164	PC Compac DC5900 MT	01	2005/05/25	605,40			605,40	25.00	25.00		605,40			
101	01	02	6165	PC Compac DC5900 MT	01	2005/05/25	605,40			605,40	25.00	25.00		605,40			
101	01	02	6166	PC Compac DC5900 MT	01	2005/05/25	605,40			605,40	25.00	25.00		605,40			
101	01	02	6167	PC Compac DC5900 MT	01	2005/05/25	605,40			605,40	25.00	25.00		605,40			
101	01	02	6168	PC Compac DC5900 MT	01	2005/05/25	605,40			605,40	25.00	25.00		605,40			
101	01	02	6169	PC Compac DC5900 MT	01	2005/05/25	605,40			605,40	25.00	25.00		605,40			
101	01	02	6170	PC Compac DC5900 MT	01	2005/05/25	605,40			605,40	25.00	25.00		605,40			
101	01	02	6171	PC Compac DC5900 MT	01	2005/05/25	605,40			605,40	25.00	25.00		605,40			
101	01	02	6172	PC Compac DC5900 MT	01	2005/05/25	605,40			605,40	25.00	25.00		605,40			
106	01	99	6200	Parque Infantil Em Arrifana - Prancha Dupla e Escorrega	01	2006/02/11	1.736,35			1.736,35	12.50	12.50		1.736,35			
112	06	99	6201	5 Pilares de Sinalização - Sinalização	01	2006/02/15	2.036,93			2.036,93	12.50	12.50		2.036,93			
106	05	11	6202	Projector Orastic PAR64 Longo Preto s/ Opcões - Theatro Club	01	2006/02/15	94,71			94,71	12.50	12.50		94,71			
107	01	10	6203	Mesa Circular - 3º.00.00200	01	2006/02/27	165,53			165,53	12.50	12.50		165,53			
106	01	99	6204	Mesa Insonorizada - Rally Ferrite	01	2006/02/28	2.577,25			2.577,25	25.00	25.00		2.577,25			
111	02	05	6206	Fio MONOTONO	01	2006/02/28	125,45			125,45	12.50	12.50		250,90			
111	02	05	6207	Cilindro 50 CM para Fresco	01	2006/02/28	162,50			162,50	12.50	12.50		165,31			
111	02	05	6208	Motoserra LAWNMOW 35 CM	01	2006/02/28	165,31			165,31	25.00	25.00		165,31			

TOTAL PARA A CONTA (42.3) :	1.025.895,41	446,56	1.025.956,97	28.894,23	988.213,66	45.743,31	5.155,40
TOTAL (ACUMULADO) :	24.037.795,21	1.019.222,45	16.315.902,68	441.661,45	8.147.499,26	20.168.398,10	5.155,40

IDENTIFICAÇÃO DO BEM					AQUISIÇÃO		ACTIVO APOIO	VARIAÇÃO PATRIMONIAL		Valor Patrimonial Actualizado	DEPRECIAÇÕES E AMORTIZAÇÕES			Valor Patrimonial Líquido	ALIENAÇÕES/BAIXAS/TRANSFER. (Valor Bruto do Bens)		
Cl.	Tipo	Sec	Nr.Inv.	Descrição	Nac	Tipo	Data	(Valor Aquisição)	V.	Data	Valor		Ex. I Ex A.	Do Período	Acumuladas		V.	Valor	Data
111	02	02	6219	Motoserra HAMMOND 50 CV	01		2003/02/25	651,20				651,26	25.00	25.00	651,20				
115	01	05	6220	2 Capacetes e Protetores Metálicos	01		2003/02/25	326,70				326,70	25.00	25.00	326,70				
111	02	05	6221	Plataformas de Corte - Oficinas	01		2003/02/25	3.623,55				3.623,55	12.50	12.50	3.623,55				
107	04	55	6222	Armário Vertical de Conservação UNIVAL UT-1440TV	01		2003/03/06	1.187,90				1.187,90	14.28	14.25	1.187,90				
107	08	04	6223	Secador de Cabelo Parede COMET	01		2003/03/07	135,57				135,57	12.50	12.50	135,57				
112	03	55	6225	Placas de Obras PAINEL 150X100	01		2003/03/07	302,50				302,50	12.50	12.50	302,50				
106	03	55	6226	Leitor de DVD - D.I. Ferreiros	01		2003/03/13	50,00				50,00	14.28	14.25	50,00				
107	07	04	6227	Maquina Lavar Roupa - Jardim de Infancia	01		2003/03/13	280,00				280,00	14.28	14.25	280,00				
112	03	55	6228	10 Sinalização Transito	01		2003/03/17	270,56				270,56	20.00	20.00	270,56				
107	01	99	6229	Passadiço - Prova de Rally	01		2003/03/18	625,20				625,20	12.50	12.50	625,20				
107	08	55	6230	25 Contentor do Lixo 330L em Polietileno	01		2003/03/28	3.478,75				3.478,75	20.00	20.00	3.478,75				
112	01	03	6231	Ecrãtores - Centro Interpretação do Carvalho de Caires	01		2003/03/28	255,00				255,00	25.00	25.00	255,00				
112	03	01	6232	Sistema de Intrusão - Centro Interpretação do Carvalho de Caires	01		2003/03/28	560,81				560,81	20.00	20.00	560,81				
117	01	55	6233	Marco de Incendio - Aguas - Quintã - Povoa Lanhoso	01		2003/03/31	51,95				51,95	25.00	25.00	51,95				
117	01	99	6234	Marco de Incendio 110 - Aguas - Quintã - Povoa Lanhoso	01		2003/03/31	520,00				520,00	25.00	25.00	520,00				
111	02	03	6235	Electrificador CENTER A-1551 [1506]	01		2003/03/31	7.280,00				7.280,00	14.28	14.25	7.280,00				
111	02	05	6236	Fresa HUSQVA 1.70 Mt 6T	01		2003/03/31	1.724,50				1.724,50	12.50	12.50	1.724,50				
111	02	05	6237	Triturador de Ervanes Manual HTR/VARNE Motor Honda 11cv	01		2003/03/31	5.650,35				5.650,35	14.28	14.25	5.650,35				
111	02	03	6238	Cilindro Cal. Ferra CT 1".45	01		2003/03/31	540,96				540,96	12.50	12.50	540,96				
111	02	03	6239	Arejador e Facas	01		2003/03/31	9.597,48				9.597,48	12.50	12.50	9.597,48				
111	02	03	6240	Rolo Traseiro	01		2003/03/31	1.966,25				1.966,25	12.50	12.50	1.966,25				
111	02	03	6241	Pulverizador	01		2003/03/31	2.655,20				2.655,20	20.00	20.00	2.655,20				
105	01	99	6242	Distribuidor de Adubo	01		2003/03/31	598,60				598,60	12.50	12.50	598,60				
111	02	03	6243	Balde Frontal DAONY c/1.50m Abertura Hidraulica	01		2003/03/31	1.187,20				1.187,20	12.50	12.50	1.187,20				
111	02	03	6244	Caplenadeira Agrale 1.45m CP814	01		2003/03/31	1.560,00				1.560,00	16.66	16.67	1.560,00				
111	02	02	6245	Acarreio Encosador EE e Enxa	01		2003/03/31	1.670,40				1.670,40	12.50	12.50	1.670,40				
107	01	99	6246	2 Balcões - EN30TOP1540 - Casa Bordas	01		2003/04/01	4.063,18				4.063,18	12.50	12.50	4.063,19				
112	03	99	6248	Painel de Obra 150x100 [7 Placas]	01		2003/04/02	1.058,75				1.058,75	12.50	12.50	1.058,75				
106	03	99	6249	Leitor DVD - Espaço Jovem	01		2003/04/14	45,50				45,50	14.28	14.25	45,50				
111	02	01	6250	50 Caixas de Arrumos STC MOD. C - Armazem/Oficinas	01		2003/04/15	256,00				256,00	12.50	12.50	256,00				
116	05	01	6251	2 Placa Aço INOX Escovado - Cultura - Monumento "As Cantas das Artes"	01		2003/04/17	484,00				484,00	12.50	12.50	484,00				
112	03	99	6252	Placa Aluminio Acetinado-Opção C - Sinalização de Obras\Operação Norte	01		2003/04/23	326,70				326,70	12.50	12.50	326,70				
106	03	99	6253	Leitores de DVD PIONEER-DV 500 - Theatro Club	01		2003/04/24	93,45				93,45	14.28	14.25	93,45				
107	01	55	6256	Mesa Faro [illegible]	01		2003/05/05	105,81				105,81	12.50	12.50	105,81				
112	03	99	6257	Sistema de Intrusão - ESI ESMAIS	01		2003/05/05	665,77				665,77	20.00	20.00	665,77				
106	03	55	6258	3 Radio Gravador CD 6424 - Educação-ATL	01		2003/05/06	330,00				330,00	20.00	20.00	330,00				
106	03	55	6260	Comando s/ Fios PS3	01		2003/05/14	45,55				45,55	14.28	14.25	45,55				
107	01	07	6261	Cadeiras "MIMO" 301 Casas Polipropileno PRETO	01		2003/05/14	67,76				67,76	12.50	12.50	67,76				
117	01	03	6262	Motor Electrico 2250UE5534	01		2003/05/27	742,57				742,57	12.50	12.50	742,57				
112	01	03	6264	Extintor - Espaço Jovem	01		2003/05/22	442,62				442,62	25.00	25.00	442,62				
112	05	01	6265	Sistema de Seguranca Anti-Intrusão - Espaço Jovem	01		2003/05/22	2.255,05				2.255,05	20.00	20.00	2.255,05				
107	01	99	6266	Parque Lazer Pendão - Mobiliario Urbano	01		2003/05/29	1.854,20				1.854,20	12.50	12.50	1.854,20				
107	01	99	6267	Cadeira Giratoria c/ Braços COLL FAZA	01		2003/05/30	256,53				256,53	12.50	12.50	256,53				
107	01	99	6268	Secretaria Lalka 1600/600 LEFA ALU/MADE AVANTIO	01		2003/05/31	571,12				571,12	12.50	12.50	571,12				
106	05	07	6271	Zona de Exercicios Frontal 80-1852 - Cultura	01		2003/06/01	1.335,15				1.335,15	14.28	14.25	1.335,15				
107	01	99	6272	Redes em Fibra - CASTELO	01		2003/06/02	516,67				516,67	12.50	12.50	516,67				
107	01	99	6273	Suportes p/ Caixotes do Lixo	01		2003/06/06	67,20				67,20	12.50	12.50	67,20				
112	03	99	6275	Painel de Obra	01		2003/06/12	151,25				151,25	12.50	12.50	151,25				
107	05	99	6274	Contentores do Lixo - Algas de Proveção	01		2003/06/12	3.630,00				3.630,00	20.00	20.00	3.630,00				

TOTAL PARA A CONTA (42.3) :	1.056.671,17	446,56	1.056.523,63	23.554,55	1.014.730,32	41.745,31	5.155,45
TOTAL (ACUMULADO) :	24.154.362,37	2.014.235,45	16.252.345,74	441.661,45	4.212.576,64	22.169.328,10	5.155,45

IDENTIFICAÇÃO DO BEM					AQUISIÇÃO		ABATES EXTRA	VARIAÇÃO PATRIMONIAL		Valor Patrimonial Actualizado	REINTEGRAÇÕES E AMORTIZAÇÕES			Valor Patrimonial Líquido	ALIENAÇÕES/ABATES/TRANSFER. (Valor Bruto de Abate)		
Cl.	Tipo	Sec	Nr.Inv.	Descrição	Nat	Tipo	Data	(Valor Aquisição)	T.	Data	Valor		Ex. I Vz A.	Do Período	Acumulados		T.	Valor	Data
107	04	14	6275	VENTILADOR - Centro Criatividade	01		2008/06/16	60,00				60,00	12.50	12.50	60,00				
112	03	99	6276	Sinalização Trânsito	01		2008/06/17	965,67				965,67	12.50	12.50	965,67				
117	01	03	6277	Bomba - Piscina Descoberta	01		2008/06/18	1.573,00				1.573,00	14.28	14.29	1.573,00				
107	01	99	6278	Parque Lazer Pontão - Mobiliario Urbano	01		2008/06/19	7.396,49				7.396,49	12.50	12.50	7.396,49				
105	01	01	6279	Movel Arquivo em Pala - 3L[SEGREDADO	01		2008/06/20	526,42				526,42	12.50	12.50	526,42				
107	01	99	6280	Banco para Balcão "PALA" 1100X776 PATA MATO/ORNAMENTO	01		2008/06/25	116,16				116,16	12.50	12.50	116,16				
112	03	99	6281	Painel de Cera 15Cm100 (6 Placas)	01		2008/06/26	597,56				597,56	12.50	12.50	597,56				
111	02	02	6282	2 Separador VERTICAL EIELOOSE - JARDINS	01		2008/06/30	1.100,00				1.100,00	25.00	25.00	1.100,00				
101	01	99	6283	Multiplicador Amplificador VGA	01		2008/06/30	65,00				65,00	25.00	25.00	65,00				
106	03	99	6284	Cabos e Fichas - Theatro Club	01		2008/07/02	1.652,52				1.652,52	14.28	14.29	1.652,52				
106	03	99	6285	Projectores e Dimer - Theatro Club	01		2008/07/02	2.057,57				2.057,57	14.28	14.29	2.057,57				
106	03	99	6287	240 Valten Lirodeo TRIA 120MM -Theatro Club	01		2008/07/10	633,60				633,60	12.50	12.50	633,60				
107	01	99	6288	25 Papeleira Polietileno Verde 42Lt	01		2008/07/10	1.410,00				1.410,00	12.50	12.50	1.410,00				
107	01	07	6289	2 Andarilhos , 3 Cadeiras de Rodas , 2 Aparelhos de Nebulizaçao , 9 Canadianas - ACÇAO SOCIAL	01		2008/07/12	1.033,00				1.033,00	26.00	26.00	1.033,00				
106	01	99	6290	Falso - Theatro Club	01		2008/07/16	1.704,00				1.704,00	12.50	12.50	1.704,00				
107	01	99	6291	3 Cama Articulada c/ Grades; 2 Colchao Anti-Escara; 2 Colchão Tripartida - ACÇAO SOCIAL	01		2008/07/17	1.140,00				1.140,00	12.50	12.50	1.140,00				
117	01	99	6292	Balão 200 Lts c/ Membrana - Centro Interpretação do Carvalho de Calvos	01		2008/07/18	300,00				300,00	14.28	14.29	300,00				
106	03	99	6293	240 Valten Lirodeo - Theatro Club	01		2008/07/20	663,78				663,78	12.50	12.50	663,78				
117	01	03	6294	Motor (Reparação) - Piscina Coberta	01		2008/07/22	722,82					14.28	14.29		722,82	04	722,82	2015/11/15
301	03	99	6295	Ponte Automática	0	01	2008/07/31	9.262,57				9.262,57	12.50	12.50	9.262,57				
107	01	99	6296	Comportas - Praia Fluvial Oliveira		01	2008/08/01	2.676,00				2.676,00	12.50	12.50	2.676,00				
107	06	02	6297	Frigorifico EIKO FSE 1450 - ENOTURISMO INTERNO		01	2008/08/02	165,00				165,00	14.28	14.29	165,00				
112	03	99	6298	Parque Lazer Pontão - Sinalética		01	2008/08/04	454,14				454,14	12.50	12.50	454,14				
117	01	03	6300	Parque Lazer Pontão - Electrobomba Submersível		01	2008/08/14	1.350,00				1.350,00	14.28	14.29	1.350,00				
106	03	99	6301	Equipamento Interativo p/ Centro de Interpretação ENOTURISMO/Cave do Vinho Verde - 15%		01	2008/08/14	4.334,30				4.334,30	14.28	14.29	4.334,30				
112	03	99	6302	Vias Augustas - Sinalética		01	2008/08/16	1.264,20				1.264,20	12.50	12.50	1.264,20				
106	03	99	6303	Equipamento Interativo p/ Centro de Interpretação ENOTURISMO/Cave do Vinho Verde - 70%		01	2008/08/16	10.231,20				10.231,20	14.28	14.29	10.231,20				
111	02	01	6304	Escadote em Aluminio - Espaço Aereo		01	2008/08/21	44,16				44,16	12.50	12.50	44,16				
112	03	99	6305	Sinalização Vertical		01	2008/08/21	782,00				782,00	12.50	12.50	782,00				
112	03	99	6306	Sinalização Urbana e Turistica		01	2008/08/21	3.239,50				3.239,50	12.50	12.50	3.239,50				
117	01	99	6307	Parque Lazer Pontão - Deposito 1000L Fibra - Bar da Praia Fluvial		01	2008/08/27	374,28				374,28	14.28	14.29	374,28				
117	01	99	6308	Deposito 300 Lts - Galeges		01	2008/08/27	107,22				107,22	14.28	14.29	107,22				
107	02	99	6309	15 Contentor do Lixo 800L		01	2008/08/28	2.286,00				2.286,00	20.00	20.00	2.286,00				
117	01	03	6311	Bomba e 3 Quadro de Sondas - Jardins		01	2008/09/02	700,23				700,23	14.28	14.29	700,23				
117	01	99	6313	Deposito Agua Vertical Paso 5000L - Carreira - S. Cosa		01	2008/09/05	1.764,00				1.764,00	14.28	14.29	1.764,00				
106	03	99	6314	SISTEMAS DE SOM + CABO MULTIPOSE		01	2008/09/05	853,23				853,23	14.28	14.29	853,23				
112	03	99	6315	Sinalização - Vias Augustas		01	2008/09/11	5.656,80				5.656,80	12.50	12.50	5.656,80				
117	01	99	6316	Deposito 500 Lts - Agras - Carreira		01	2008/09/16	650,00				650,00	14.28	14.29	650,00				
106	01	99	6317	25 Moveis Lavados c/ Projetores de Luz e Barreira de Raio - Vias Augustas		01	2008/09/16	11.310,00				11.310,00	12.50	12.50	11.310,00				
112	03	99	6318	Sinalização - Vias Augustas		01	2008/09/16	6.321,00				6.321,00	12.50	12.50	6.321,00				
104	08	15	6319	Maquina Fotografica NIKON D60 - Centroviver		01	2008/09/19	735,60				735,60	20.00	20.00	735,60				
106	01	99	6320	LCD SAMSUNG 37" - Centroviver		01	2008/09/23	850,00				850,00	14.28	14.29	850,00				
107	05	99	6322	Acumulador de Gás - Parque Desportivo Municipal		01	2008/09/30	6.027,35				6.027,35	12.50	12.50	6.027,35				
111	03	99	6326	Serralharia [Tubo Galvanizado ;Peças Gradeia]		01	2008/10/07	2.552,72				2.552,72	12.50	12.50	2.552,72				
112	03	99	6327	Sinalização Vertical		01	2008/10/10	977,78				977,78	12.50	12.50	977,78				

TOTAL PARA A CONTA [42.3] :	1.154.874,67	495,56	1.154.370,43	23.334,33	1.152.494,50	42.465,13	5.852,22
TOTAL (ACUMULADO) :	24.250.736,77	2.615.220,65	16.450.736,54	441.661,65	4.311.674,62	22.145.120,92	5.852,22

IDENTIFICAÇÃO DO BEM					AQUISIÇÃO		ACTIVO BRUTO	VARIAÇÃO PATRIMONIAL			Valor Patrimonial Actualizado	REINTEGRAÇÕES E AMORTIZAÇÕES			Valor Patrimonial Líquido	ALIENAÇÕES/ABATES/TRANSFER. (Valor Bruto do Abate)		
Cl.	Tipo	Sec	Nr.Inv.	Descrição	Nat	Tipo	Data	(Valor Aquisição)	T.	Data	Valor		Ta.	I	Vi A.	Do Período	Acumuladores		T.	Valor	Data
116	05	04	6322	Placa Inauguração - Requalificação da EM 534	01		2008/10/15	369,00			369,00	12.50	12.50		369,00			
117	01	99	6325	Balão 100 Lts p/ Jardins - Praça Engº Armando Rodrigues	01		2008/10/17	189,00			189,00	14.28	14.29		189,00			
112	05	99	6330	Sinalização Vertical	01		2008/10/17	1.231,37			1.231,37	12.50	12.50		1.231,37			
111	02	02	6331	Enxerik, Rebarbadeira e 10 Agarra Folhas - Viveiro	01		2008/10/21	172,00			172,00	25.00	25.00		172,00			
111	02	01	6333	Berbequim 240 Electrico - ELECTRICISTA	01		2008/10/22	56,00			56,00	25.00	25.00		56,00			
106	05	99	6334	10 Radio c/ Leitor CD - Actividades Extra Curriculares	01		2008/10/23	450,00			450,00	20.00	20.00		450,00			
107	04	04	6335	Desumidificador - CASTELO	01		2008/10/25	140,00			140,00	12.50	12.50		140,00			
107	04	99	6336	Recipiente Isotermico - 15Lt - Agrupamento do Lve	01		2008/11/06	541,20			541,20	14.28	14.29		541,20			
106	03	07	6337	Forno Electrico "KITCHEN" Cuba Metalica c/ Vidro Preto 50Cl/222Cm	01		2008/11/12	736,00			736,00	12.50	12.50		736,00			
102	01	16	6338	Radio Movel MOTOROLA - Proteção Civil	01		2008/11/12	460,00			460,00	20.00	20.00		460,00			
107	01	99	6339	6 Torneiras Lavadouros Publicos Anti-Vandalismo	01		2008/11/13	255,00			255,00	12.50	12.50		255,00			
106	02	99	6340	Comunicador MX GSM- Sistema Alarme	01		2008/11/19	264,00			264,00	20.00	20.00		264,00			
107	05	11	6341	Forno ARCISA - Centro Interpretação do Carvalho de Calvos	01		2008/11/20	75,00			75,00	12.50	12.50		75,00			
106	01	99	6342	4 Projector Luz 4000€ - Paralhas da Escola Secundária	01		2008/11/25	200,20			200,20	12.50	12.50		200,20			
107	05	02	6343	Aquecedor OLEO FM SW 2000 - Biblioteca	01		2008/12/03	55,00			55,00	12.50	12.50		55,00			
107	05	02	6344	Aquecedor OLEO CAMA 2400€ - Biblioteca	01		2008/12/03	60,00			60,00	12.50	12.50		60,00			
107	01	99	6345	Pódio - Cultura	01		2008/12/03	520,80			520,80	12.50	12.50		520,80			
112	03	99	6346	Espelho Parabolico + Sinalização - S.Joao de Rei	01		2008/12/05	463,68			463,68	12.50	12.50		463,68			
112	03	99	6347	Espelhos e Postes - CARTT	01		2008/12/05	407,50			407,50	12.50	12.50		407,50			
112	03	99	6348	Sinalização - Verde	01		2008/12/10	4.310,42			4.310,42	12.50	12.50		4.310,42			
117	04	01	6353	Compressor Rotativo - Cilicina	01		2009/01/05	4.513,35			4.513,35	25.00	25.00		4.513,35			
106	01	99	6354	Parque Infantil J.I. Vale - Baloiço;Mola Cavalo;Mola Foca	01		2009/01/05	1.045,02			1.045,02	12.50	12.50		1.045,02			
106	05	99	6355	Equipamento - Theatro Club	01		2007/01/11	813,00			813,00	14.28	14.29		813,00			
106	03	99	6356	Equipamento Som - Theatro Club	01		2007/01/19	3.605,01			3.605,01	20.00	20.00		3.605,01			
106	01	99	6357	Placas MDF 19MM - Ferramtas - DOM	01		2007/01/30	530,80			530,80	12.50	12.50		530,80			
106	03	16	6358	Televisão + Aquecedor a Oleo - EB1 Porto D'Ave	01		2007/02/02	184,00			184,00	14.28	14.29		184,00			
107	01	99	6359	Movel com Banca em Inox - J.I. Prados	01		2007/02/08	350,50			350,50	12.50	12.50		350,50			
106	02	99	6361	Equipamento - EB1 CAINCOS	01		2007/02/19	245,10			245,10	12.50	12.50		245,10			
112	03	99	6362	Sinalização Vertical - 6 Estacionamento Autorizado	01		2007/02/23	194,86			194,86	12.50	12.50		194,86			
107	01	99	6363	Cadeira de Rodas ANCIETA	01		2007/02/27	1.459,95			1.459,95	20.00	20.00		1.459,95			
106	01	99	6366	Detectores de Movimento - EB1 Porto D'Ave	01		2007/03/01	712,27			712,27	20.00	20.00		712,27			
107	05	04	6367	2 Calorifero a Lenha DOMOLENA c/ Porta em Vidro - Escolas	01		2007/03/08	520,00			520,00	12.50	12.50		520,00			
111	02	01	6369	Gerador Portatil Silenciado - Theatro Club	01		2007/03/09	125,00			125,00	12.50	12.50		125,00			
106	05	99	6369	10 Intercomunicador WOXE PORT - Theatro Club	01		2007/03/12	847,00			847,00	14.28	14.29		847,00			
106	05	99	6370	10 Microfone - Theatro Club	01		2007/03/15	3.612,50			3.612,50	14.28	14.29		3.612,50			
111	02	01	6382	Diverso Material - BRICOLEM - DOM	01		2007/04/05	336,00			336,00	12.50	12.50		336,00			
107	05	11	6383	25 Comtentor do Lixo 60Lt	01		2007/04/12	2.624,75			2.624,75	20.00	20.00		2.624,75			
106	03	99	6384	Fax Microfone - Theatro Club	01		2007/04/10	255,45			255,45	20.00	20.00		255,45			
107	01	07	6385	420 Cadeiras Largos Monobloco - CELORICO	01		2007/04/15	2.465,60			2.465,60	12.50	12.50		2.465,60			
112	03	99	6386	4 Espelhos Convexos - Sinalização	01		2007/04/16	246,65			246,65	12.50	12.50		246,65			
117	01	03	6387	Electrobomba Submersivel PTC VS 10/15 6-4 0.75KW - Verdoias	01		2007/04/17	1.249,00			1.249,00	14.28	14.29		1.249,00			
107	05	01	6389	Aspirador BEKO - CASTELO	01		2007/05/11	35,50			35,50	14.28	14.29		35,50			
112	03	99	6389	Placas p/ Sinalização	01		2007/05/16	5.345,36			5.345,36	12.50	12.50		5.345,36			
105	01	15	6390	Roçador KAWASAKI OCTAIN 33CC - CARROS MAQUINAS	01		2007/05/16	276,55			276,55	20.00	20.00		276,55			
105	01	99	6391	Roçadoira KAWASAKI TH 33CC TX-33D - MAQUINAS JARDINS	01		2007/05/16	1.226,32			1.226,32	20.00	20.00		1.226,32			

TOTAL PARA A CONTA (42.3) :	1.028.555,15		468,56	1.029.023,71		33.554,22	1.136.537,62	40.466,11	5.622,22			
TOTAL (ACTUALIZADO) :	24.256.841,15		2.469.120,45	26.724.945,87		441.661,45	6.855.727,24	23.183.120,51	5.622,22			

IDENTIFICAÇÃO DO BEM					Aquisição		ACTIVO EXISTE	VARIAÇÃO PATRIMONIAL		Valor Patrimonial Actualizado	REINTEGRAÇÕES E AMORTIZAÇÕES			Valor Patrimonial Líquido	ALIENAÇÕES/ABATES/TRANSFER. (Valor Bruto do Bem)		
Cl.	Tipo	Bem	Nr.Inv.	Descrição	Met	Tipo	Data	(Valor Aquisição)	T.	Data	Valor		Ex. I Em A.	Do Período	Acumuladas		T.	Valor	Data
112	03	99	6612	Placas em Chapa de Alumínio e Postes - Sinalização Turística	01		2007/05/21	9.249,35			9.249,35		12.50	12.50	9.249,35				
112	03	99	6613	Placas p/ Sinalização	01		2007/05/22	100,19			100,19		12.50	12.50	100,19				
111	02	99	6614	Maquina de Corte por Jato de Plasma - STRADA/PEARL/MECANICA	01		2007/05/24	2.284,45			2.284,45		25.00	25.00	2.284,45				
191	01	07	6615	Impressora Jato Tinta HP DESIGNJET 2300	01		2007/05/25	50,00			50,00		25.00	25.00	50,00				
107	04	01	6616	Ar Condicionado EECO 169 - Casa Exotica (Cabinera)	01		2007/05/30	625,00			625,00		14.28	14.29	625,00				
107	03	01	6617	Aspirador c/ Comando MEIRITM (E-5032)	01		2007/06/06	3.267,00			3.267,00		20.00	20.00	3.267,00				
107	03	01	6618	Aspirador FIAMA CYCLONE - Banco Voluntariado	01		2007/06/06	60,00			60,00		14.28	14.29	60,00				
107	01	21	6619	25 Papeleiras Folleteiras c/ Fundo Metálico - Urbanismo	01		2007/06/11	1.210,00			1.210,00		12.50	12.50	1.210,00				
106	03	99	6620	Dimmer 12 Canais; 1 Caixa Luz 24 Canais Behringer - Theatro Club	01		2007/06/21	659,10			659,10		14.28	14.29	659,10				
107	03	99	6621	25 CConector do Line 6XOL	01		2007/06/22	2.594,75			2.594,75		14.28	14.29	2.594,75				
107	01	99	6622	35 Cavaletes ; 8 Torres p/ Projectores - PALCC	01		2007/06/23	3.575,25			3.575,25		12.50	12.50	3.575,25				
116	03	99	6623	Reclamo c/ Letras Gigantes - BIOLOGICA	01		2007/06/27	3.932,50			3.932,50		12.50	12.50	3.932,50				
107	01	99	6624	Congelador Vertical; Torradeira; Grelhador; Exotq; Placa Vitroceramica; Encaparate 2 Gavetas e Tulha Ferras Cafeq Banca Frio 2 Portas; Lavadouro 2 Cubas - BIOLOGICA	01		2007/06/28	6.000,00			6.000,00		12.50	12.50	6.000,00				
112	03	99	6625	Sinalética - Apoio aos Deficientes Visuais	01		2007/06/29	193,60			193,60		20.00	20.00	193,60				
112	03	99	6626	Espelhos Parabólicos "Ces - ARMAZEM	01		2007/07/05	2.553,35			2.553,35		20.00	20.00	2.553,35				
112	03	99	6627	3 Placas Sinalização Turistica - Carreira - S. Cosme	01		2007/07/05	494,00			494,00		12.50	12.50	494,00				
365	01	99	6628	Floreiras c/ Cerdia Preça Eng° Armando Rodrigues	01		2007/07/10	1.801,95			1.801,95		12.50	12.50	1.801,95				
107	01	16	6630	Estantes e Balcoes - Loja Social	01		2007/07/10	2.652,40			2.652,40		12.50	12.50	2.652,40				
112	03	99	6631	Sinalização Transito	01		2007/07/10	325,34			325,34		12.50	12.50	325,34				
112	03	99	6632	Sinalização Transito - Sinalização Vertical	01		2007/07/10	445,39			445,39		12.50	12.50	445,39				
107	03	99	6633	Cadeira - Pavilhao da Escola Secundária	01		2007/07/11	6.545,99			6.545,99		12.50	12.50	6.545,99				
106	01	99	6634	Parque Infantil Carvalho Calvos - Mola PINI; Mola LASSIE	01		2007/07/17	1.358,40			1.358,40		12.50	12.50	1.358,40				
106	01	99	6635	Parque Infantil - Escorrega; Balaiços; 3 Mola	01		2007/07/17	5.425,19			5.425,19		12.50	12.50	5.425,19				
107	01	99	6637	Balcoes - Castelo	01		2007/07/23	3.327,50			3.327,50		12.50	12.50	3.327,50				
107	01	99	6638	Mesas, Bancos e Estrado em Pinho - FEIRA MEDIEVAL	01		2007/07/23	3.373,50			3.373,50		12.50	12.50	3.373,50				
107	01	99	6639	Tubo Galvanizado 1 1/2"	01		2007/07/26	2.025,96			2.025,96		12.50	12.50	2.025,96				
107	01	03	6640	2 Pancos em Madeira - Frescata Av. 25 Abril	01		2007/08/10	425,50			425,50		12.50	12.50	425,50				
107	01	03	6641	Motor - Captação Agua do Enxo/Elevatória	01		2007/08/12	2.608,00			2.608,00		14.28	14.29	2.608,00				
107	03	04	6642	Calorifero a Lenha DOMOLUVA c/ Porta em Vidro - Escolas	01		2007/08/14	260,00			260,00		12.50	12.50	260,00				
117	01	03	6643	Motor - Centro Interpretação do Carvalho de Calvos	01		2007/08/21	300,75			300,75		14.28	14.29	300,75				
112	03	99	6644	Sinalização Vertical - Amarelo	01		2007/10/01	6.591,57			6.591,57		12.50	12.50	6.591,57				
112	03	99	6645	Sinalização Vertical (150 STCK) - Amarelo	01		2007/10/02	4.011,15			4.011,15		12.50	12.50	4.011,15				
112	03	99	6646	Sinalização Vertical - Amarelo	01		2007/10/03	3.305,45			3.305,45		12.50	12.50	3.305,45				
112	03	99	6647	Sinalização Vertical - Amarelo	01		2007/10/03	1.402,37			1.402,37		12.50	12.50	1.402,37				
107	01	16	6648	Estantes - Loja Social	01		2007/10/04	733,35			733,35		12.50	12.50	733,35				
112	03	99	6649	Tubo Galvanizado - Sinalização Vertical	01		2007/10/04	5.651,21			5.651,21		12.50	12.50	5.651,21				
107	03	99	6650	25 Conector do Line 6XOL	01		2007/10/31	2.594,75			2.594,75		20.00	20.00	2.594,75				
109	01	99	6651	Reformeira KAWASAKY 2015cm KAF-825) - CARVONS	01		2007/10/31	1.220,32			1.220,32		20.00	20.00	1.220,32				
112	03	99	6652	Sinalização Transito - Sinalização	01		2007/11/09	274,56			274,56		12.50	12.50	274,56				

TOTAL PARA A CONTA (42.3) :	1.334.601,25	445,56	1.334.945,81	33.824,38	1.266.453,71	45.466,13	5.622,22	
TOTAL ACUMULADO :	24.020.799,19	2.019.233,03	26.020.784,56	441.661,65	1.451.674,04	22.145.126,52	5.622,22	

IDENTIFICAÇÃO DO BEM					AQUISIÇÃO		ATIVO ESTUDO	VARIAÇÃO PATRIMONIAL		Valor Patrimonial Actualizado	DEPRECIAÇÕES E AMORTIZAÇÕES			Valor Patrimonial Líquido	ALIENAÇÕES/ABATES/TRANSFER. (Valor Bruto do Bens)	
Cl.	Tipo	Sec	Nr.Inv.	Descrição	Nat	Tipo Data	Valor Aquisição	F.	Data Valor		Ta.	I Ex A. Do Período	Acumuladas		F. Valor	Data
112	03	99	6653	Placas Indicativas 150x100 (22 Placas) - OEIRAS	01	2007/11/22	3.327,50			3.327,50	12.50	12.50	3.327,50			
107	07	02	6655	MÁQUINAS COSTURA INDUSTRIAIS - Centro Criatividade	01	2007/11/22	665,00			665,00	14.28	14.28	665,00			
112	03	99	6656	Sinalização Trancito - Sinalização	01	2007/11/07	357,25			357,25	12.50	12.50	357,25			
107	01	20	6658	Mesas e Cadeiras - Centro Educativo de Travassos	01	2007/11/30	1.018,04			1.018,04	12.50	12.50	1.018,04			
112	03	99	6659	Pilaretes - Sinalização	01	2007/11/30	2.541,00			2.541,00	12.50	12.50	2.541,00			
107	05	06	6661	Esquentador VULCANO - ESI Esperança	01	2007/12/10	245,00			245,00	12.50	12.50	245,00			
107	05	99	6650	4 Calorífero a Lenha JOKOLENA c/ Porta em Vidro - Escolas do Concelho	01	2008/01/23	940,00			940,00	12.50	12.50	940,00			
106	01	99	6651	2 Bombas Doseadoras; Controlador Cloro; Controlador PH; Sonda Medição	01	2008/02/08	4.105,33			4.105,33	14.28		4.105,33			
107	01	99	6652	Frigorifico VENSAI - Escola EB1/JI Vila	01	2008/02/05	100,00			100,00	14.28	14.28	100,00			
107	01	99	6651	Mobiliario - Casa da Ponte	01	2008/02/16	412,02			412,02	12.50	12.50	412,02			
107	05	14	6654	Radiador 6Elementos + Radiador 12Elementos - EB1 Arrifana	0	01 2008/03/07	1.276,55			1.276,55	12.50	12.50	1.276,55			
102	01	15	6655	Telefone SIEMENS - Portaria das Torres	01	2008/03/07	78,65			78,65	12.50	12.50	78,65			
101	02	99	6656	Projector + Pala Direccional + Lampada HID	01	2008/03/13	225,06			225,06	14.28	14.28	225,06			
101	01	99	6655	6 Secador Cabelo 1200W - Piscina Municipal Coberta	01	2008/03/31	939,01			939,01	12.50	12.50	939,01			
103	01	99	6656	Equipamento - Cabinete Novo - FOTOS	01	2008/04/07	1.834,36			1.834,36	12.50	12.50	1.834,36			
107	06	99	6662	Frigobar EC - EB1 Oliveira	01	2008/04/30	100,00			100,00	14.28	14.28	100,00			
107	01	21	6661	25 Espaleira Polietileno Verde - POVA	01	2008/04/27	1.038,75			1.038,75	12.50	12.50	1.038,75			
107	08	99	6662	25 Contentor do Lixo 660L	01	2008/04/28	3.781,25			3.781,25	20.00	20.00	3.781,25			
106	01	99	6663	Stazi Modelo 3 S - CVI/06 - BIOLÓGICA	01	2008/05/02	359,30			359,30	12.50	12.50	359,30			
111	01	99	6665	3 Electrobomba Submersível F4 - Centro Interpretação do Carvalho de Calvos	01	2008/05/05	1.448,08			1.448,08	14.28	14.28	1.448,08			
105	01	99	6667	Desarrifiçador Peixe ETIA 5.5 HP - Cardiro	01	2008/05/17	850,00			850,00	12.50	12.50	850,00			
107	01	03	6668	Mesas; Bancos - Centro Interpretação do Carvalho de Calvos	01	2008/05/29	1.167,72			1.167,72	14.28	14.28	1.167,72			
111	02	01	6672	3 Carros Simples Inox - Divisão Aguas Saneamento	01	2008/06/13	2.156,22			2.156,22	12.50	12.50	2.156,22			
106	05	99	6673	Lampada Vida:Projector EIKLIOS PANTHERA PHC 20	01	2008/06/19	1.001,01			1.001,01	14.28	14.28	1.001,01			
103	01	15	6674	Monitor TFT 16 2X DVI,BIF,SDI MOB,PSM	01	2008/06/20	970,00			970,00	25.00	25.00	970,00			
107	04	01	6675	Ar Condicionado EMERSON EFA -HM - PISTO DO MUSEU	01	2008/07/08	2.187,74			2.187,74	12.50	12.50	2.187,74			
103	01	99	6676	3 UPS Ekrapson - BIOLÓGICA	01	2008/07/10	135,00			135,00	25.00	25.00	135,00			
106	03	99	6677	Leitor DVD - Theatro Clim	01	2008/07/21	121,00			121,00	14.28	14.28	121,00			
107	04	01	6678	2 Ar Condicionado EMERSON EFA - CENTRO DE INTERPRETAÇÃO DO TERRITÓRIO	01	2008/07/24	4.432,73			4.432,73	12.50	12.50	4.432,73			
107	04	01	6679	Ar Condicionado EMERSON EFA-700E - Centro Interpretação ENTRUDO	01	2008/07/25	2.308,74			2.308,74	12.50	12.50	2.308,74			
107	01	99	6680	Depósito Pressão Inox 500Lt c/ Membrana - Piscina Coberta	01	2008/07/27	781,25			781,25	12.50	12.50	781,25			
106	01	99	6681	Bomba EMEA 4.5 Cv Trif - Piscina Municipal	01	2008/07/25	2.618,50			2.618,50	14.28	14.28	2.618,50			
106	01	99	6683	2 Conversor Caudal C/ Ferradura - Piscinas	0	01 2008/08/20	1.276,56			1.276,56	12.50	12.50	1.276,56			
106	01	99	6684	20 Mesas para Feira Medieval	01	2008/08/18	3.267,00			3.267,00	12.50	12.50	3.267,00			
106	01	99	6685	Barracão em Madeira Montaje Pinho em Painais - Feira Medieval	01	2008/08/18	3.630,00			3.630,00	12.50	12.50	3.630,00			
106	01	99	6686	Barracão em Madeira - Feira Medieval	01	2008/08/18	2.178,00			2.178,00	12.50	12.50	2.178,00			
106	01	99	6687	Cobertura p/ Mesas em Madeira - Feira Medieval	01	2008/08/18	4.065,60			4.065,60	12.50	12.50	4.065,60			
106	01	99	6688	Barracas - Feira Medieval	01	2008/08/18	3.388,00			3.388,00	12.50	12.50	3.388,00			
107	08	20	6689	Mesa com Pega MDF C/0.09X1.00X0.65	01	2008/09/01	102,85			102,85	12.50	12.50	102,85			
107	01	99	6691	Vitrinas - Marcenarias do Ouro e da Prata	01	2008/09/05	9.206,10			9.206,10	12.50	12.50	9.206,10			
107	05	08	6692	Esquentador VULCANO e tubo em aluminio composto - ACTAS SOCIAL	01	2008/09/05	245,00			245,00	12.50	12.50	245,00			
117	01	05	6693	Electrobomba - Campo Futebol Covelas	01	2008/09/01	201,25			201,25	14.28	14.28	201,25			

TOTAL PARA A CONTA [42.3] :	1.403.623,62	445,36	1.404.074,12	23.824,65	1.380.601,65	43.465,13	5.822,22
TOTAL (ACTIVADOS) :	24.421.510,51	1.010.220,15	25.431.916,85	441.661,45	1.552.791,17	22.161.125,52	5.822,22

IDENTIFICAÇÃO DO BEM					AQUISIÇÃO		ACTIVO BRUTO	VARIAÇÃO PATRIMONIAL		Valor Patrimonial Actualizado	REINTEGRAÇÕES E AMORTIZAÇÕES			Valor Patrimonial Líquido	ALIENAÇÕES/ABATES/TRANSFER. (Valor Bruto do Mesmo)	
Cl.	Tipo	Sec	Nr.Inv.	Descrição	Met	Tipo	Data	(Valor Aquisição)	T.	Data	Valor		Ta.	I Ta A.	Do Período	Acumuladas		T.	Valor	Data
10	05	04	6835	Hidraulico Incondível - Reparação Bomba Porto - Água	01		2015/05/21	2.166,51				2.166,51	14.28	14.29		2.166,51				
106	05	99	6834	Sistema Video Vigilancia 5 Cameras - Centro Interpretação do Carvalho de Calvos	01		2006/05/21	3.169,82				3.169,82	25.00	25.00		3.169,82				
10	01	99	6835	NCREIT - COMERCIAL DISTRIBUIDORA DE INFORMATICA,LDA.	01		2006/05/21	4.628,25				4.628,25	14.28	14.29		4.628,25				
106	01	03	6836	Armário de Parede - ESI Porto D'Ave	01		2006/05/22	115,00				115,00	12.50	12.50		115,00				
106	05	99	6837	Quiosque Multimédia - Centro Interpretação do Carvalho de Calvos	01		2006/05/22	14.517,54				14.517,54	25.00	25.00		14.517,54				
101	01	99	6838	UPS 800VA - Centro Interpretação do Carvalho de Calvos	01		2006/05/23	70,00				70,00	33.33	33.33		70,00				
10	05	06	6839	10 Projectores Metálicos com Lampada - Modo Lanhoso	01		2006/11/09	1.512,50				1.512,50	14.28	14.29		1.512,50				
10	01	99	6840	Caixa INOX Expositor - Banco Voluntariado	01		2006/11/16	520,30				520,30	12.50	12.50		520,30				
101	01	99	6903	Servidor HP ML350 - Biológica	01		2006/12/28	10.525,79				10.525,79	25.00	25.00		10.525,79				
10	01	07	7000	50 Cadeiras Polipropileno Laranja Expo504 - ESI Arrifana	01		2007/01/04	833,00				833,00	12.50	12.50		833,00				
106	05	14	7002	Projector ICA5112/00 2000# FX20 - Teatro Club	01		2007/01/26	671,47				671,47	14.28	14.29		671,47				
10	01	20	7023	14 Mesa Retangular Bolacha 120x60x64cm - Escolas Concelho	01		2007/01/31	731,33				731,33	12.50	12.50		731,33				
10	04	11	7024	2 Ferramentiladores TL 30 - ESI Arrifana	01		2007/02/05	55,60				55,60	12.50	12.50		55,60				
106	04	05	7026	Banco p/ Piano DISCRACIATI-Nogueira,Regulável,Veludo BEGE	01		2007/02/11	120,00				120,00	12.50	12.50		120,00				
10	05	02	7027	Aquecedor a Oleo RM-9 1500W 9 elementos	01		2007/02/15	65,45				65,45	12.50	12.50		65,45				
10	05	02	7028	Aquecedor a Oleo RM-9 1500W 9 elementos	01		2007/02/15	65,45				65,45	12.50	12.50		65,45				
10	05	01	7029	Aspirador SIEMENS VS 1800W - J.I. Faide	01		2007/02/24	100,00				100,00	20.00	20.00		100,00				
10	05	99	7041	50 Contentor do Lixo 600L	01		2007/02/28	7.437,50				7.437,50	20.00	20.00		7.437,50				
10	05	02	7042	3 Aquecedores Oleo RM-9 1500w Eelementos - J.I. Faide	01		2007/03/02	215,91				215,91	12.50	12.50		215,91				
10	04	14	7043	Ventilador - ACÇÃO SOCIAL	01		2007/03/02	69,99				69,99	12.50	12.50		69,99				
10	01	99	7044	Execução de Rede RJ/RJ - Centro Interpretação do Carvalho de Calvos	0	01	2007/03/31	2.721,51				2.721,51	12.50	12.50		2.721,51				
10	01	99	7045	3 Mesa Redonda; 2 Mesa Meia-Lua - Jardim Infancia Concelho	01		2007/04/07	331,16				331,16	12.50	12.50		331,16				
105	05	99	7048	Sistema Rega - Carvalho de Calvos	01		2007/04/17	1.831,31				1.831,31	12.50	12.50		1.831,31				
106	01	99	7049	DVD	01		2007/05/04	60,00				60,00	14.28	14.29		60,00				
106	02	99	7050	DVD - Escola de Galegos	01		2007/05/04	55,00				55,00	14.28	14.29		55,00				
111	02	01	7052	Material Pichelaria - Centro Interpretação do Carvalho de Calvos (Jardinagem)	0	01	2007/05/20	2.021,47				2.021,47	12.50	12.50		2.021,47				
111	02	01	7053	Material Electricidade - Centro Interpretação do Carvalho de Calvos	0	01	2007/05/20	973,82				973,82	12.50	12.50		973,82				
111	02	01	7054	Material Pichelaria - Centro Interpretação do Carvalho de Calvos (Jardinagem)	0	01	2007/05/20	222,92				222,92	12.50	12.50		222,92				
10	01	99	7056	Material - Fronteira - Centro Interpretação do Carvalho de Calvos	01		2007/05/31	1.235,25				1.235,25	12.50	12.50		1.235,25				
10	01	99	7057	Material para Fronteira (Projecto Biológica)	01		2007/05/31	244,15				244,15	12.50	12.50		244,15				
106	03	99	7058	6 DVD's - Premio Concurso Natal Escolas e Cardãs de Infancia	01		2007/06/01	300,00				300,00	14.28	14.29		300,00				
10	01	21	7059	25 Papeleiras c/ 4 Chaves	01		2007/06/12	1.041,25				1.041,25	12.50	12.50		1.041,25				
11	03	99	7060	Elab de Fichas - 2ª Prestação	01		2007/06/13	12.916,66				12.916,66	12.50	12.50		12.916,66				
106	05	99	7061	Microfone SHURE SM-58/LC	01		2007/06/13	145,00				145,00	14.28	14.29		145,00				
11	01	03	7062	Motor Rega Equipado c/ Compressor - PISCINAS DESCOBERTAS	01		2007/06/22	360,00				360,00	12.50	12.50		360,00				
10	01	99	7064	Estante p/ Livros ; Estante Multimédia Prateleiras Inclinadas	01		2007/06/28	1.662,55				1.662,55	12.50	12.50		1.662,55				
10	01	99	7065	Mobiliário - Centro Interpretação do Carvalho de Calvos	01		2007/06/29	5.411,25				5.411,25	12.50	12.50		5.411,25				

TOTAL PARA A CONTA (42.3) :	1.456.169,22	449,56	1.456.616,78	23.934,88	1.444.150,65	42.466,13	5.822,22	
TOTAL (ACTIVOS) :	24.534.455,13	2.869.221,63	26.771.461,89	441.681,63	4.692.349,27	22.169.120,62	5.822,22	

IDENTIFICAÇÃO DO BEM					AQUISIÇÃO		AUMENTO EXTRA	VARIAÇÃO PATRIMONIAL		Valor Patrimonial Acumulado	REINTEGRAÇÕES E AMORTIZAÇÕES			Valor Patrimonial Líquido	ALIENAÇÕES/ABATES/TRANSFER. (Valor Bruto do Abate)		
Cl.	Tipo	Bem	Nr.Inv.	Descrição	Mot	Tipo	Data	(Valor Aquisição)	T.	Data	Valor		Ex. I Re A.	Do Período	Acumulados		T.	Valor	Data
166	01	55	7066	Diverso Material - Centro Interpretação do Carvalho de Calvos	01		2005/06/29	4.257,75				4.257,75	12.50	12.50	4.257,75				
167	01	26	767	Mesas - Centro Interpretação do Carvalho de Calvos	01		2005/06/29	656,83				656,83	12.50	12.50	656,83				
166	05	15	7068	TV - J.I. Galegos	01		2005/06/30	183,50				183,50	14.28	14.28	183,50				
161	01	08	7069	Leitor CD - Theatro Club	01		2005/07/01	34,00				34,00	14.28	14.28	34,00				
166	01	55	7071	Escada Aço Inox Interel 4 Degraus - PISCINA EXTERIOR GRANDE	01		2005/07/12	457,55				457,55	12.50	12.50	457,55				
166	01	55	7072	Parque Infantil Pentido - Equipamento Infantil	C	01	2005/07/21	16.222,07				16.222,07	12.50	12.50	16.222,07				
11	01	03	7073	Electrobomba - Piscina 25 de Abril	01		2005/07/27	926,42				926,42	14.28	14.28	926,42				
167	01	55	7074	Jardim António Lopes - Papeleiras e Bancos	01		2005/08/02	3.182,30				3.182,30	12.50	12.50	3.182,30				
166	02	55	7076	Cadeiras Polipropileno Cinza - ESI VILA Ergos 02 - 33cm	01		2005/08/23	14,52				14,52	12.50		14,52				
166	02	55	707	Cadeiras Polipropileno Verde Claro - ESI VILA Ergos 02 - 33cm	01		2005/08/23	14,52				14,52	12.50		14,52				
167	05	11	7078	Radiadores Para Aquecimento - ESI SOAJOSELO	01		2005/08/23	6.456,57				6.456,57	12.50	12.50	6.456,57				
166	02	55	7079	Material Didático - ESI/JI da Vila	01		2005/08/31	11.455,99				11.455,99	12.50	12.50	11.455,99				
167	08	55	7059	25 Contentor do Lixo 800L	01		2005/08/31	3.781,25				3.781,25	20.00	20.00	3.781,25				
167	06	55	7081	Frigorífico e Maquina de Lavar Loupa - Centro Educativo de Travassos	01		2005/09/02	456,00				456,00	14.28	14.28	456,00				
167	01	55	7082	Armário Vestiário Metálico c/ 3 Portas	01		2005/09/05	177,25				177,25	12.50	12.50	177,25				
166	02	55	7083	Bloco de 2 Gavetas Fixo	01		2005/09/05	96,80				96,80	12.50	12.50	96,80				
166	02	55	7084	Mesa Dobla 120X60X60 Alma M50	01		2005/09/07	16,94				16,94	12.50	12.50	16,94				
166	02	55	7085	Material para Escola e Jardim de Infancia de Fovos de Lanhoso	01		2005/09/08	5.510,35				5.510,35	12.50	12.50	5.510,35				
167	01	55	7086	Morel de Cozinha - ESI	01		2005/09/15	2.063,03				2.063,03	12.50	12.50	2.669,03				
167	04	01	745	Ar Condicionado - Escolas - Centro Interpretação do Carvalho de Calvos	01		2005/09/14	2.410,80				2.410,80	12.50	12.50	2.410,80				
167	04	01	7089	Ar condicionado - Centro Ambiental Calvos	01		2005/09/14	1.560,50				1.560,50	12.50	12.50	1.560,50				
167	06	55	7090	Utensilios de Cozinha p/ Cantina - ESI/JI Vila	01		2005/09/16	2.233,57				2.233,57	12.50	12.50	2.233,57				
162	01	15	7093	3 Telefone s/ Fio SIEMENS - ESI/JI Vila	01		2005/09/19	276,24				276,24	12.50	12.50	276,24				
167	06	55	7091	Tabuleiros p/ Escola Primaria da Vila	01		2005/09/19	915,00				915,00	12.50	12.50	915,00				
167	06	55	7092	Loiça Diversa p/ Escola Primaria da Vila	01		2005/09/19	543,15				543,15	12.50	12.50	543,15				
165	01	55	7095	Mobiliário - Gabinete CONTA	01		2005/09/20	3.494,55				3.494,55	12.50	12.50	3.494,55				
165	01	01	7094	15 Armário Fechado Metalico L050X4 - ESI/JI Vila	01		2005/09/22	2.453,74				2.453,74	12.50	12.50	2.453,74				
166	02	55	7035	Equipamento de Cozinha - ESI	01		2005/09/26	1.365,85				1.365,85	12.50	12.50	1.365,85				
167	01	21	7096	60 Papeleira Circular Perfurada 60 L Tipo PA 600	01		2005/09/27	5.445,00				5.445,00	12.50	12.50	5.445,00				
166	01	55	707	5 Suporte Inox c/ Pés p/ Móveis - Piscina Municipal Coberta	01		2005/09/27	1.016,40				1.016,40	12.50	12.50	1.016,40				
167	05	06	7101	Material p/ Iluminação da Corrida de Touros	01		2005/10/04	1.142,12				1.142,12	12.50	12.50	1.142,12				
167	01	03	7102	14.50 Mt Banco Madeira Mogno e Cabides - ESI/JI Vila	01		2005/10/06	761,25				761,25	12.50	12.50	761,25				
167	01	21	7103	5 Papeleira Circular Perfurada 60 L Tipo PA 600 - Sec Bailão	01		2005/10/11	544,50				544,50	12.50	12.50	544,50				
167	01	21	7104	25 Papeleira Circular Perfurada 60 L Tipo PA 600	01		2005/10/11	1.815,00				1.815,00	12.50	12.50	1.815,00				
166	01	99	7105	Parque Infantil - Centro Educativo de Travassos - Escorrega;Baloiço;Estrutura Balanço/Vela	01		2005/10/11	5.635,41				5.635,41	12.50	12.50	5.635,41				
11	03	55	7106	ESAS - Trivias	01		2005/10/16	6.566,57				6.566,57	12.50	12.50	6.566,57				
166	05	15	710	TV SAMSUNG 32-T-4092 Sedanse + Dvd SAMSUNG - ESI/JI de Vila	01		2005/10/19	422,00				422,00	14.28	14.28	422,00				
166	01	55	7101	Ferrolaserre de Bincleam Ballerin - Escolas - Centro Interpretação do Carvalho de Calvos	01		2005/10/19	255,34				255,34	12.50	12.50	255,34				

TOTAL PARA A CONTA (42.3) :	1.581.221,35	445,56	1.581.669,91	13.454,33	1.339.720,82	42.466,11	5.620,00	
TOTAL ACUMULADO :	24.435.536,25	1.815.232,65	26.667.515,90	441.661,65	4.699.394,74	22.165.120,52	5.620,00	

IDENTIFICAÇÃO DO BEM					AQUISIÇÃO		ACTIVO LÍQUIDO	VARIAÇÃO PATRIMONIAL		Valor Patrimonial Actualizado	REINTEGRAÇÕES E AMORTIZAÇÕES			Valor Patrimonial Líquido	ALIENAÇÕES/ABATES (BAIXAS). (Valor Bruto do Bens)	
Cl.	Tipo	Sec	Nr.Inv.	Descrição	Nat	Tipo Data	(Valor Aquisição)	F.	Data Valor		Ta.	I Ex A.	Do Período Acumulados		F. Valor	Data
106	01	99	108	Parque Infantil - Escola EB1 de Serrezelo - Baloiço, Escorrega, Cavalo mola, Estrutura de Balanço	01	2005/10/19	5.573,38			5.573,38	12.50	12.50	5.573,38			
106	01	99	109	Parque Infantil Ajuda - Equipamento - Baloiço, Escorrega, Cavalo mola, Estrutura de Balanço	0	01 2005/10/20	5.237,38			5.237,38	12.50	12.50	5.237,38			
107	01	21	111	Papeleiras Parque do Ecotúnel	01	2005/10/24	3.464,50			3.464,50	12.50	12.50	3.464,50			
107	06	99	112	Máquina Lavar Roupa WHIRLPOOL - Escola Primária Oliveira	01	2005/10/26	340,00			340,00	12.50	12.50	340,00			
106	01	99	113	Parque Infantil - Escola 1º Ciclo Vila - Equipamento	01	2005/10/27	39.651,83			39.651,83	12.50	12.50	39.651,83			
106	01	99	114	Mobiliário Urbano - Parque Ecotúnel	01	2005/10/27	8.838,55			8.838,55	12.50	12.50	8.838,55			
106	02	99	115	Material - Escola da Vila	01	2005/10/31	1.777,35			1.777,35	12.50	12.50	1.777,35			
106	02	99	116	Diversos Material - ESCOLA DA VILA	01	2005/11/17	1.459,64			1.459,64	12.50	12.50	1.459,64			
107	06	99	118	Cozinha p/ Escola Primária da Vila	01	2005/11/24	25.752,65			25.752,65	14.28	14.28	25.752,65			
106	03	01	119	Amplificador - Theatro Club	01	2005/12/15	453,75			453,75	14.28	14.28	453,75			
106	03	99	120	Aparelhagem - Cultura	01	2005/12/19	556,60			556,60	14.28	14.28	556,60			
107	04	04	269	Desumidificador FAGOR DH115 - J.I.Campo	01	2004/01/06	245,00			245,00	12.50	12.50	245,00			
107	03	04	283	Electrobomba Submersível F4; Esgoteiro Inox 2000lts - Caldas - Galegos	01	2004/01/15	931,47			931,47	14.28	14.28	931,47			
107	05	02	293	Irradiador a Óleo - Paços do Concelho	01	2004/01/20	66,00			66,00	12.50	12.50	66,00			
106	01	99	221	Telefone 924 e Instalação de Rede - EB1 PINHO D'AVE	01	2004/01/21	297,85			297,85	14.28	14.28	297,85			
107	03	02	292	4 Calorífero a Lenha MONOLITH c/ Porta em Vidro - Escolas Calvos e Serrezelo	01	2004/01/21	920,00			920,00	12.50	12.50	920,00			
107	05	02	223	Aquecedor Termal TC3 - Escola EB1/JI Vila	01	2004/02/09	75,00			75,00	12.50	12.50	75,00			
107	06	99	224	Maquina de Lavar - EB1 de Sinães e Galegos	01	2004/02/09	690,00			690,00	12.50	12.50	690,00			
102	01	13	225	Telefone - Escola de Serrezelo	01	2004/02/25	47,60			47,60	12.50	12.50	47,60			
111	02	02	226	Rebarbadora e Baterias - ARMAZEM DAS AGUAS	01	2004/03/04	254,12			254,12	12.50	12.50	254,12			
107	04	04	267	Desumidificador - J.I. Oliveira -	01	2004/03/08	390,00			390,00	12.50	12.50	390,00			
107	05	02	228	Esquentador e Bóia - Escolas	01	2004/03/16	226,50			226,50	12.50	12.50	226,50			
107	06	99	228	50 Contentor do Lixo 500L	01	2004/03/22	7.457,50			7.457,50	20.00	20.00	7.457,50			
107	06	99	300	10 Contentor do Lixo 500L	01	2004/03/23	1.457,50			1.457,50	20.00	20.00	1.457,50			
111	02	02	301	Gerador KAWASAKI 30000 O.M.D. - Armazem das Águas	01	2004/03/31	555,24			555,24	14.28	14.28	555,24			
107	07	99	302	Etar	01	2004/04/16	12.916,06			12.916,06	12.50	12.50	12.916,06			
106	01	99	303	EQUIPAMENTO DESPORTIVO - ginasio	01	2004/04/22	20.201,00			20.201,00	12.50	12.50	20.201,00			
107	06	99	305	3 Contentor do Lixo 500L Palaetas	01	2004/04/30	307,50			307,50	20.00	20.00	307,50			
106	03	99	306	Mesa YAMAHA MG 16/6 FX - Theatro Club	01	2004/05/19	451,01			451,01	14.28	14.28	451,01			
106	03	99	307	Stand Modular - FEIRA DO LIVRO	01	2004/05/05	1.451,50			1.451,50	12.50	12.50	1.451,50			
107	03	99	309	Estantes Cadeira e Mesas - Escolas ao Concelho	01	2004/05/22	6.304,62			6.304,62	12.50	12.50	6.304,62			
106	02	99	310	Equipamento p/ Bibliotecas Escolares	01	2004/06/25	976,00			976,00	12.50	12.50	976,00			
107	06	04	311	Microndas ELECTRONICA MX 700 - Escola Oliveira	01	2004/07/13	50,00			50,00	14.28	14.28	50,00			
107	05	99	312	15 Contentor do Lixo 500L	01	2004/07/30	3.715,75			3.715,75	20.00		3.715,75			
107	02	99	314	Aparelho de Tratamento de Água - CENTRAL DE CALVOS	01	2004/08/12	1.500,00			1.500,00	12.50	12.50	1.500,00			
106	05	03	315	6 Colmeia EAV DIMIA-SP - Animação de Verão	01	2004/08/16	456,60			456,60	12.50	12.50	456,60			
106	01	99	317	Marcolave LINOX 400L - Piscina Coberta	01	2004/09/02	240,24			240,24	12.50	12.50	240,24			
106	03	99	318	Stand Acustico Velocidade Vertical PLANET 15000 - Theatro Club	01	2004/09/02	300,00			300,00	14.28	14.28	300,00			
107	01	07	320	2 Cadeiras p/ Stand Exposições - FEIRINHO	01	2004/09/21	221,55			221,55	12.50	12.50	221,55			
107	01	05	321	Motor MAC para Serviço Oficinas - Escola Calvos	01	2004/09/17	154,12			154,12	14.28	14.28	154,12			
107	03	04	322	Aquecedor FENDAL AER 1400 - Theatro Club	01	2004/10/26	45,00			45,00	20.00	20.00	45,00			
106	06	14	323	Projector 16"pro 400 - Theatro Club	01	2004/10/12	221,51			221,51	14.28	14.28	221,51			
107	01	21	324	124 Papeleiras	01	2004/10/15	591,75			591,75	12.50	12.50	591,75			
111	01	02	325	Electrobomba - Rede Junta Freguesia Covelas	01	2004/10/21	422,45			422,45	14.28	14.28	422,45			

TOTAL PARA A CONTA (42.3) :	1.734.651,16	445,56	1.734.646,71	33.894,99	1.652.233,53	42.466,15	5.882,22
TOTAL ACUMULADO :	24.790.533,16	1.019.232,65	27.027.344,81	441.661,65	1.451.423,41	22.169.120,52	5.882,22

IDENTIFICAÇÃO DO BEM					Aquisição		Activo Bruto	Variação Patrimonial		Valor Patrimonial Actualizado	Depreciações e Amortizações			Valor Patrimonial Líquido	Alienações/Abates/Transferências (Valor Bruto do Bens)		
Cl.	Tipo	Bem	Nr.Inv.	Descrição	Nat	Tipo	Data	Valor Aquisição	T.	Data	Valor		Tx. I Ex A.	Do Período	Acumulados		T.	Valor	Data
107	05	99	7326	25 Contentor do Lixo 800L	01		2004/10/26	3.718,75				3.718,75	20.00	20.00	2.718,75				
106	02	99	732	Equipamento - Escola Serradelo	01		2004/10/31	99,00				99,00	12.50	12.50	99,00				
107	01	07	7328	30 Cadeiras 36cm - Escolas	01		2004/11/04	753,39				753,39	12.50	12.50	753,39				
107	01	07	7329	30 Cadeiras 36cm; 30 Cadeiras 46cm - Escolas	01		2004/11/04	1.742,64				1.742,64	12.50	12.50	1.742,64				
106	01	99	7330	Equipamento Cozinha - J.I. Fontarcada	01		2004/11/05	656,00				656,00	12.50	12.50	656,00				
106	01	99	7331	Parque Infantil ESI Covelas - Equipamento (Balouço; Mola Pica; Baloiço; Escorrega; Mola Arica)	01		2004/11/23	5.830,42				5.830,42	12.50	12.50	5.830,42				
106	01	99	7332	Projector POSSONA EB - Teatro Club	01		2004/12/14	144,61				144,61	12.50	12.50	144,61				
106	02	99	7335	Equipamento Didáctico - Cardia de Infancia	01		2004/12/22	735,99				735,99	12.50	12.50	735,99				
107	05	99	7470	45 Contentor do Lixo 800L	01		2005/01/21	6.907,35				6.907,35	20.00	20.00	6.907,35				
118	07	99	7472	5 PARQUÍMETROS na Av. Republica e Praça Eng. Armando Rodrigues	01		2005/01/31	26.141,59				26.141,59	25.00	25.00	26.141,59				
107	08	01	7473	Robot "MAMA ECOLOGIC" Aspirador ROBOTECH 4002	01		2005/02/19	3.356,99				3.356,99	20.00	20.00	3.356,99				
107	05	99	7474	Contentor CR 45L - JARDINS DE INFÂNCIA DO CONCELHO	01		2005/03/08	307,34				307,34	20.00	20.00	307,34				
999	99	99	7476	PAVIMENTO DO PASSEIO MONTANTE DA PSP - ACESSO AO TURISTA NA ZONA DE LANÇADO	01		2005/04/14	5.538,16				5.538,16	25.00	25.00	5.538,16				
107	03	01	7477	Aspirador ASC 92.4 Vermelho - Cardia de Infancia	01		2005/03/29	156,01				156,01	20.00	20.00	156,01				
101	02	99	7478	Software - Quiosque Multimédia "O MONTE DO CASTELO"	01		2005/06/04	5.034,35				5.034,35	33.33	33.33	5.034,35				
107	06	99	7482	50 Contentor do Lixo 800L	01		2005/07/31	7.673,50				7.673,50	20.00	20.00	7.673,50				
101	01	99	7483	Quiosque Multimédia - CASTELO DO PICAS	01		2005/08/01	6.528,24				6.528,24	25.00	25.00	6.528,24				
107	06	99	7484	100 Contentor do Lixo 800L	01		2005/10/05	11.500,00				11.500,00	20.00	20.00	11.500,00				
107	08	99	7485	Contentor Verde para Higiene e Limpeza	01		2005/10/14	65,63				65,63	20.00	20.00	65,63				
107	01	99	7487	Mobiliário - Escolas	01		2005/11/15	7.814,50				7.814,50	12.50	12.50	7.814,50				
107	05	02	7489	Aquecedores a Oleo p/ Escola Primária Oliveira	01		2005/12/05	152,60				152,60	12.50	12.50	152,60				
106	01	99	7490	Parque Infantil J.I. Ervamais - 2 Mola - Modelo Elefante	01		2005/12/05	650,20				650,20	12.50	12.50	650,20				
107	06	99	7491	Caixa Isotermica - Centro Social de Serradelo	01		2005/12/05	830,42				830,42	14.28	14.28	830,42				
106	01	99	7492	Parque Infantil J.I. Ervamais - Baloiço	01		2005/12/12	676,45				676,45	12.50	12.50	676,45				
107	05	04	7493	Electrobomba Submersivel Pago AS-1-4HS 3PPW - Poste do Largo Barbosa e Castro	01		2005/12/17	452,53				452,53	14.28	14.28	452,53				
107	01	07	7494	40 Cadeiras 46cm - Escolas do Concelho	01		2005/12/15	618,80				618,80	12.50	12.50	618,80				
106	02	99	7496	Mobiliário - ESI SERRADELO	01		2005/01/01	1.811,04				1.811,04	12.50	12.50	1.811,04				
117	01	03	7499	Bombe Doseadora EMEC, Depósito 200l e Contador Impulsos - Serviços Agua	01		2005/01/01	1.225,55				1.225,55	14.28	14.28	1.225,55				
117	01	05	7500	Motor de Rega - CANAVIAL DO CALVOS	01		2005/01/01	1.841,68				1.841,68	14.28	14.28	1.841,68				
106	01	02	7501	Comparticipação Computadores - Escolas Primárias do Concelho	01		2005/01/01	8.854,05				8.854,05	25.00	25.00		8.854,05	04	8.854,05	2015/01/05
106	01	02	7502	Computadores p/ Piscinas	01		2005/01/01	1.595,19				1.595,19	25.00	25.00		1.595,19	04	1.595,19	2015/01/05
106	01	99	7503	Ultravioletas - PISCINAS COBERTAS	01		2005/01/01	12.465,55				12.465,55	12.50	12.50	12.465,55				
106	02	99	7505	Electrodomésticos - Escola ESI Carfe	01		2005/01/01	673,37				673,37	14.28	14.28	673,37				
106	01	99	7506	Equipamento - Piscina Coberta (Ziralogio; Equipamento Bolas)	01		2005/01/01	4.123,69				4.123,69	12.50	12.50	4.123,69				
106	03	99	7507	Equipamento Musica - PISCINA COBERTA	01		2005/01/01	2.455,99				2.455,99	12.50	12.50	2.455,99				
117	01	99	7508	Equipamento p/ Abastecimento Agua ao Concelho - ETA	01		2005/01/01	4.365,75				4.365,75	12.50	12.50	4.365,75				
117	01	99	7509	Equipamento p/ Abastecimento Agua ao Concelho - ETA	01		2005/01/01	1.031,35				1.031,35	12.50	12.50	1.031,35				
106	01	99	7510	Equipamento (Espeças, Frigoríficos e Bancos) - Cardia de Infancia	01		2005/01/01	1.545,53				1.545,53	12.50	12.50	1.545,53				
106	01	02	7511	Comparticipação Computadores - Escolas Primárias do Concelho	01		2005/01/01	1.555,15				1.555,15	25.00	25.00		1.555,15	04	1.555,15	2015/01/05
121	01	99	7512	Maquina Impressão Cartões CARRETEL PISCINA COBERTA MUNICIPAL	01		2005/01/01	4.470,00				4.470,00	25.00	25.00	4.470,00				
107	04	04	7514	Evaporadores - Paços do Concelho	01		2005/01/01	1.102,70				1.102,70	12.50	12.50	1.102,70				
106	01	99	7515	Frigorífico e Louceiro - J.I. Lanhoso	01		2005/01/01	466,13				466,13	12.50	12.50	466,13				

TOTAL PARA A CONTA (42.3) :	1.655.107,25	456,36	1.655.555,61	33.554,83	1.620.775,26	34.820,19	18.036,65	
TOTAL (ACUMULADO) :	24.915.394,16	2.869.232,65	27.771.466,64	441.651,65	4.585.925,56	23.181.475,12	18.036,65	

IDENTIFICAÇÃO DO BEM					AQUISIÇÃO		ACTIVO EXISTO	VARIAÇÃO PATRIMONIAL		Valor Patrimonial Actualizado	REINTEGRAÇÕES E AMORTIZAÇÕES			Valor Patrimonial Líquido	ALIENAÇÕES/ABATES/TRANSFER. (Valor Exato do Abate)		
Cl.	Tipo	Sec	Nr.Inv.	Descrição	Mat	Tipo Data	(Valor Aquisição)	T.	Data	Valor		Tx.	Do Período	Acumuladas		T.	Valor	Data
10	05	02	7656	Aquecedores - ETAR	01	2002/01/01	119,71				119,71	12.50	12.50	119,71				
10	05	02	7657	Equipamento - J.J. Lanhoso	01	2002/01/01	410,69				410,69	12.50	12.50	410,69				
106	01	05	7658	Banco IKEA e Chaveiro - PISCINA COBERTA	01	2002/01/01	133,95				133,95	12.50	12.50	133,95				
106	01	05	7659	Colchões	01	2002/01/01	975,35				975,35	14.28	14.29	975,35				
10	06	99	7660	Britadeira Electrica - EB1 Esperança	01	2002/01/01	245,40				245,40	14.28	14.29	245,40				
10	03	99	7661	25 Contentor do Lixo 6301	01	2002/01/01	3.781,25				3.781,25	20.00	20.00	3.781,25				
10	03	01	7662	Aspirador	01	2002/01/24	325,21				325,21	20.00	20.00	325,21				
10	06	02	7663	Combinado Refrigeração - ETAR	01	2002/01/24	453,95				453,95	14.28	14.29	453,95				
106	01	99	7664	Contador Electrónico - Parâlitas Cinzodesportivo	01	2002/01/23	2.015,42				2.015,42	25.00	25.00	2.015,42				
10	01	99	7665	Equipamento - Centro Cemitério Vale do Cávado	01	2002/02/07	923,03				923,03	12.50	12.50	923,03				
10	01	99	7666	Equipamento - Centro Cemitério Vale do Cávado	01	2002/02/07	1.200,83				1.200,83	12.50	12.50	1.200,83				
10	01	99	7667	Equipamento - Centro Cemitério Vale do Cávado	01	2002/02/07	249,60				249,60	12.50	12.50	249,60				
10	01	99	7668	Equipamento - Centro Cemitério Vale do Cávado	01	2002/02/07	11.665,35				11.665,35	12.50	12.50	11.665,35				
101	01	15	7669	Monitor SANITRON I™ - EB1 Esperança	01	2002/02/26	266,67				266,67	25.00	25.00	266,67				
111	02	01	7670	Berbequim - Theatro Club	01	2002/03/15	242,00				242,00	25.00	25.00	242,00				
10	01	99	7671	Equipamento - Centro Cemitério Vale do Cávado	01	2002/03/25	7.870,74				7.870,74	12.50	12.50	7.870,74				
11	01	03	7672	Electrobomba - ETAR Telde	01	2002/03/26	1.257,00				1.257,00	14.28	14.29	1.257,00				
10	03	01	7673	Aspirador - Paços do Concelho	01	2002/04/11	325,21				325,21	20.00	20.00	325,21				
109	03	99	7674	Moto Ceifeira - JARDINS	01	2002/04/12	598,56				598,56	25.00	25.00	598,56				
109	05	99	7675	Escarificador Para - JARDINS	01	2002/04/12	551,77				551,77	25.00	25.00	551,77				
109	05	99	7676	Equipamento - JARDINS	01	2002/04/12	10,00				10,00	25.00	25.00	10,00				
11	01	03	7677	Electrobomba Submersível Pá FT-140-2, ZFN-3907 - C. Int. Calvos	01	2002/04/16	427,27				427,27	14.28	14.29	427,27				
11	01	99	7678	Equipamento para Abastecimento Água	01	2002/04/20	495,50				495,50	14.28	14.29	495,50				
11	01	99	7679	Equipamento para Abastecimento de Água	01	2002/04/20	370,00				370,00	14.28	14.29	370,00				
10	06	02	7680	Frigorífico 1"01 Bureório Cooler - Theatro Club	01	2002/05/02	204,01				204,01	14.28	14.29	204,01				
101	02	99	7681	2ª Fase(ção) na ALTERAÇÃO DE UM SISTEMA DE INFORMAÇÃO DE APOIO AO TURISMO	01	2002/05/14	5.436,35				5.436,35	25.00	25.00	5.436,35				
11	01	03	7682	Motor - Etar	01	2002/05/20	115,15				115,15	20.00	20.00	115,15				
106	05	99	7683	Projector SELECON AXIAL C LAMPADA GKV 6356	01	2002/05/24	525,24				525,24	14.28	14.29	525,24				
11	01	03	7686	Motor - Etar	01	2002/07/12	132,18				132,18	14.28	14.29	132,18				
106	05	99	7687	Material de Som e Luz - CULTURA	01	2002/07/12	1.434,57				1.434,57	14.28	14.29	1.434,57				
101	01	15	7688	Reparação de Poster EB1ITIC - Escolas	01	2002/07/23	214,20				214,20	25.00	25.00	214,20				
101	01	15	7689	Reparação de Poster EB1ITIC - Escolas	01	2002/07/23	214,20				214,20	25.00	25.00	214,20				
101	01	15	7690	Reparação de Poster EB1ITIC - Escolas	01	2002/07/23	245,62				245,62	25.00	25.00	245,62				
10	03	99	7691	4º Contentor do Lixo 6301	01	2002/07/31	7.214,57				7.214,57	20.00	20.00	7.214,57				
109	01	99	7692	Maquina Semeadora Fundicadora IEEED 1.1IEE Prof. IV - Jardins	01	2002/07/31	3.663,00				3.663,00	14.28	14.29	3.663,00				
10	03	99	7693	1 Contentor do Lixo 6301	01	2002/08/05	460,53				460,53	20.00	20.00	460,53				
101	01	15	7695	Telefone Siemens - SERVIÇOS ADMINISTRATIVOS	01	2002/08/31	107,10				107,10	12.50	12.50	107,10				
11	01	03	7696	Electrobomba - J.J. Fraseres	01	2002/09/13	298,63				298,63	14.28	14.29	298,63				
10	06	99	7697	Mobiliário de Cozinha - EB1 Sobradelo da Costa	01	2002/09/13	2.625,00				2.625,00	14.28	14.29	2.625,00				
10	06	99	7698	Electrodomésticos - EB1 Sobradelo da Costa	01	2002/09/13	1.555,20				1.555,20	14.28	14.29	1.555,20				
106	05	15	7699	Radio Gravador - Casa da Eólica	01	2002/09/30	50,00				50,00	20.00	20.00	50,00				
11	01	03	7702	Electrobomba Submersível Pá FA-140-1, ZFA-2107 - J.J. Campos	01	2002/10/07	554,73				554,73	14.28	14.29	554,73				
10	06	99	7703	Televisão e Frigorífico - Escola de Vendinhas	01	2002/10/23	630,00				630,00	14.28	14.29	630,00				
106	05	99	7704	Equipamento - Jardim Infância Campo	01	2002/11/13	445,00				445,00	25.00	25.00	445,00				
106	05	99	7705	Dimmer D-2216 1200/600W DMX com Bornes	01	2002/11/14	733,23				733,23	14.28	14.29	733,23				
10	03	02	7707	Projector SELECON EARTHIC 23 - 50 c/ Lampada de Alto Rendimento	01	2002/12/14	530,32				530,32	14.28	14.29	530,32				

TOTAL PARA A CONTA (42.3) :	1.847.403,12	448,56	1.847.871,68	28.994,29	1.022.761,05	54.820,54	18.236,68
TOTAL (ACTUALIZADO) :	25.015.716,02	2.015.220,05	27.215.716,79	441.661,45	5.022.241,41	22.181.475,38	18.236,68

IDENTIFICAÇÃO DO BEM						AQUISIÇÃO		ACTIVO BRUTO	VARIAÇÃO PATRIMONIAL			Valor Patrimonial Acumulado	REINTEGRAÇÕES E AMORTIZAÇÕES			Valor Patrimonial Líquido	ALIENAÇÕES/ABATES/TRANSFER. (Valor Bruto do Bem)		
Cl.	Tipo	Sec	Nr.Inv.	Descrição		Nat	Tipo	Data	(Valor Aquisição)	F.	Data	Valor		Ts.	I ou A.	Do Período	Acumuladas		F.	Valor	Data
169	02	99	7408	Aspirador Motor Eclipse Extração; Soprador - JARDINS		01		2002/12/05	1.671,00				1.671,00	25.00	25.00		1.671,00				
166	03	05	7410	Coluna de Som p/ Sua		01		2002/12/12	773,14				773,14	14.28	14.28		773,14				
167	05	05	7421	Esquentador - Centro Convivio Villela		01		2003/01/16	280,00				280,00	12.50	12.50	35,00	236,27		43,73		
117	01	99	7422	Balão p/ Rega dos Viveiros		01		2003/01/21	170,00				170,00	14.28	14.28	24,27	153,83		16,12		
117	01	99	7423	Balão da Casa de Rega - Espaço Jovem Balneares		01		2003/02/10	175,00				175,00	14.28	14.28	24,97	158,32		16,68		
117	01	99	7424	Bomba Agua - Parque Lazer Pontido		01		2003/07/16	624,44				624,44	14.28	14.28	95,18	579,83		44,61		
117	01	99	7425	Deposito de Pressão Inox Vertical 200Lts - Viveiro		01		2003/10/31	276,75				276,75	14.28	14.28	35,51	247,10		29,65		
117	01	99	7426	Depósito para Abastecimento Água no Lot. de Salões - CAMEDOS		01		2003/03/22	304,00				304,00	14.28	14.28	44,15	301,65		7,35		
117	01	99	7427	Bomba - Rega dos Parques		01		2003/02/27	702,66				702,66	14.28	14.28	100,37	635,74		66,92		
117	01	99	7428	Hidropneumático Acp Inox 304 Vertical 2000lt - EEI SERZEDELO		01		2003/04/26	645,44				645,44	14.28	14.28	92,76	583,55		61,96		
107	05	14	7429	Aquecedor Glao FM XW 25		01		2003/11/15	65,00				65,00	12.50	12.50	8,15	50,11		14,89		
107	05	14	7430	Aquecedor a Óleo BB-25000 - Centro Interpretação do Carvalho de Calvos		01		2003/11/15	65,00				65,00	12.50	12.50	8,15	50,11		14,89		
107	01	99	7431	Motor de Correr FIT MOTEX 15 - Portão Ferraleiro		01		2003/11/28	452,00				452,00	14.28	14.28	70,21	453,44		52,56		
111	02	04	7432	CISTERNA FERROVIARIO AV-45050		01		2003/03/31	8.182,50				8.182,50	33.33	33.33		8.182,50				
106	01	99	7433	Balcão no Bar - CASTANEA DE CALVOS		01		2003/07/15	922,50				922,50	12.50	12.50	115,32	745,53		176,97		
101	01	99	7434	2 BOA P/CASTANEA DE AGRA - EE		01		2003/11/22	673,44				673,44	25.00	25.00		673,44				
105	06	07	7435	Equipamento Banho Maria Móvel para Centro Educativo Antonio Lopes		01		2003/11/28	755,50				755,50	25.00	25.00		755,50				
105	06	07	7436	Equipamento Banho Maria Móvel p/ Escola Primaria da Vila		01		2003/11/28	755,50				755,50	25.00	25.00		755,50				
107	07	02	7437	Máquina Costura - CENTRO DE CONVIVIO		01		2003/12/12	99,99				99,99	14.28	14.28	14,28	56,83		13,16		
107	04	01	7438	Ar Condicionado UNITARIO 180000 BTU'S EEJD - Sala Formiga Informatica		01		2003/06/16	1.100,00				1.100,00	12.50	12.50	137,51	965,22		134,78		
107	06	99	7439	Arca FENSAL STF 420 A+ - BANCO VOLUNTARIADO		01		2003/03/21	400,00				400,00	14.28	14.28	57,13	366,66		33,34		
107	05	04	7450	Sanedor BOSCH BMS5118 - PISCINA COBERTA		01		2003/10/15	16,00				16,00	12.50	12.50	2,03	12,52		3,48		
102	01	13	7451	Telefone Siemens Gigaset AS300 DUO P		01		2003/11/09	39,50				39,50	12.50	12.50	4,99	30,77		8,73		
107	04	01	7452	Ar Condicionado SPLITE MURAL SAMSUNG - CASA DA BOTICA		01		2003/05/05	744,15				744,15	12.50	12.50	93,00	588,11		155,64		
106	01	99	7453	Parque Infantil 25 Abril - Equipamento	C	01		2003/07/30	6.137,70				6.137,70	12.50	12.50	767,18	4.986,87		1.150,83		
106	05	03	7454	Coluna de Som EV EVOL 8OOWRMS - PISCINA COBERTA		01		2003/01/30	125,00				125,00	14.28	14.28	17,86	125,00				
107	01	05	7460	Banco Sueco GIRA (010 - Pavilhao Manual		01		2003/07/24	455,39				455,39	12.50	12.50	69,42	322,76		99,63		
107	01	99	7461	Equipamento - Pavilhao Manual		01		2003/07/24	6.122,24				6.122,24	12.50	12.50	765,23	4.674,50		1.147,74		
106	02	99	7462	Alarme - Paços do Concelho		01		2003/02/27	631,53				631,53	20.00	20.00		631,53				
106	02	99	7463	Central de Incêndio Convencional de 8 Zonas - Paços do Concelho		01		2003/03/05	939,69				939,69	12.50	12.50	125,00	654,18		145,51		
106	01	99	7464	Parque Infantil - Centro Educativo Cávado	C	01		2003/10/30	6.061,58				6.061,58	12.50	12.50	761,41	4.750,03		1.311,55		
102	01	13	7465	Polycom Soundpoint IP 331 POE		01		2003/11/26	102,15				102,15	12.50	12.50	12,74	76,73		25,42		
106	05	99	7466	Play Station 4 - EDUTEM		01		2003/12/18	399,00				399,00	14.28	14.28	57,00	346,75		52,25		
107	05	99	747	Comando p/ Play Station 4 - EDUTEM		01		2003/12/18	59,99				59,99	14.28	14.28	8,55	52,13		7,86		
107	05	99	7469	Multifunções Xerox WorkCentre 7232 -/CMSCF45194		01		2003/05/21	1.250,00				1.250,00	100.0	100.0		1.250,00				
														0	0						
106	01	99	7468	Bancos Ferraria - Parque Pontido Sul	C	01		2003/07/19	2.234,25				2.234,25	12.50	12.50	279,25	1.815,24		419,24		
107	01	03	7470	Jardim Antonio Lopes e Envolvencia - Bancos		01		2003/10/31	2.931,93				2.931,93	12.50	12.50	366,49	2.290,55		641,38		
107	01	05	7471	Bancos de Jardim - Travessa Av. 25 Abril		01		2003/07/04	3.910,53				3.910,53	12.50	12.50	488,82	3.196,05		714,48		
107	01	99	9006	Armário Vestiário Metálico c/ 3 Portas		01		2005/03/05	177,30				177,30	12.50	12.50		177,30				
107	01	99	9007	Armário Vestiário Metálico c/ 3 Portas		01		2005/03/05	177,30				177,30	12.50	12.50		177,30				
107	01	99	9008	Armário Fechado Aço LC 0018		01		2005/03/05	163,55				163,55	12.50	12.50		163,55				
107	01	99	9009	Armário Fechado Aço LC 0018		01		2005/03/05	163,55				163,55	12.50	12.50		163,55				
107	01	99	9010	Armário Fechado Aço LC 0018		01		2005/03/05	163,55				163,55	12.50	12.50		163,55				
107	01	99	9011	Armário Fechado Aço LC 0018		01		2005/03/05	163,55				163,55	12.50	12.50		163,55				
107	01	99	9012	Armário Fechado Aço LC 0018		01		2005/03/05	163,55				163,55	12.50	12.50		163,55				
107	01	99	9013	Armário Fechado Aço LC 0018		01		2005/03/05	163,55				163,55	12.50	12.50		163,55				
107	01	99	9014	Armário Fechado Aço LC 0018		01		2005/03/05	163,55				163,55	12.50	12.50		163,55				

TOTAL PARA A CONTA [42.3] :	2.000.635,20	445,36	2.001.173,36	25.685,45	1.139.576,78	61.457,78	18.536,69
TOTAL (ACUMULADO) :	23.058.541,20	2.000.222,15	27.156.916,47	446.530,22	5.691.766,16	12.168.152,57	18.536,69

IDENTIFICAÇÃO DO BEM					AQUISIÇÃO		ACTIVO BRUTO	VARIAÇÃO PATRIMONIAL		Valor Patrimonial Actualizado	REINTEGRAÇÕES E AMORTIZAÇÕES			Valor Patrimonial Líquido	ALIENAÇÕES/ABATES/TRANSFER. (Valor Bruto do Bem)	
Cl.	Tipo	Sec	Nr.Inv.	Descrição	Nat	Tipo Data	(Valor Aquisição)	T.	Data Valor		Ex.	I Ex A. do Período	Acumulados		T. Valor	Data
106	02	55	B115	Cadeiras Polipropileno Cinza - ESI VILA Ergos 02 - 33cm	01	2005/03/25	14,52			14,52	12.50		14,52			
106	02	55	B116	Cadeiras Polipropileno Cinza - ESI VILA Ergos 02 - 33cm	01	2005/03/25	14,52			14,52	12.50		14,52			
106	02	55	B117	Cadeiras Polipropileno Cinza - ESI VILA Ergos 02 - 33cm	01	2005/03/25	14,52			14,52	12.50		14,52			
106	02	55	B118	Cadeiras Polipropileno Cinza - ESI VILA Ergos 02 - 33cm	01	2005/03/25	14,52			14,52	12.50		14,52			
106	02	55	B119	Cadeiras Polipropileno Cinza - ESI VILA Ergos 02 - 33cm	01	2005/03/25	14,52			14,52	12.50		14,52			
106	02	55	B120	Cadeiras Polipropileno Cinza - ESI VILA Ergos 02 - 33cm	01	2005/03/25	14,52			14,52	12.50		14,52			
106	02	55	B121	Cadeiras Polipropileno Cinza - ESI VILA Ergos 02 - 33cm	01	2005/03/25	14,52			14,52	12.50		14,52			
106	02	55	B122	Cadeiras Polipropileno Cinza - ESI VILA Ergos 02 - 33cm	01	2005/03/25	14,52			14,52	12.50		14,52			
106	02	55	B123	Cadeiras Polipropileno Cinza - ESI VILA Ergos 02 - 33cm	01	2005/03/25	14,52			14,52	12.50		14,52			
106	02	55	B124	Cadeiras Polipropileno Cinza - ESI VILA Ergos 02 - 33cm	01	2005/03/25	14,52			14,52	12.50		14,52			
106	02	55	B125	Cadeiras Polipropileno Cinza - ESI VILA Ergos 02 - 33cm	01	2005/03/25	14,52			14,52	12.50		14,52			
106	02	55	B126	Cadeiras Polipropileno Cinza - ESI VILA Ergos 02 - 33cm	01	2005/03/25	14,52			14,52	12.50		14,52			
106	02	55	B127	Cadeiras Polipropileno Cinza - ESI VILA Ergos 02 - 33cm	01	2005/03/25	14,52			14,52	12.50		14,52			
106	01	55	B035	Armário Fechado Alto LC 0019	01	2005/03/25	163,58			163,58	12.50	12.50	163,58			
106	01	55	B036	Armário Fechado Alto LC 0019	01	2005/03/25	163,58			163,58	12.50	12.50	163,58			
106	01	55	B037	Armário Fechado Alto LC 0019	01	2005/03/25	163,58			163,58	12.50	12.50	163,58			
106	02	55	B098	Cadeiras Polipropileno Cinza - ESI VILA Ergos 02 - 33cm	01	2005/03/25	14,52			14,52	12.50		14,52			
106	02	55	B099	Cadeiras Polipropileno Cinza - ESI VILA Ergos 02 - 33cm	01	2005/03/25	14,52			14,52	12.50		14,52			
106	02	55	B100	Cadeiras Polipropileno Cinza - ESI VILA Ergos 02 - 33cm	01	2005/03/25	14,52			14,52	12.50		14,52			
106	02	55	B101	Cadeiras Polipropileno Cinza - ESI VILA Ergos 02 - 33cm	01	2005/03/25	14,52			14,52	12.50		14,52			
106	02	55	B102	Cadeiras Polipropileno Cinza - ESI VILA Ergos 02 - 33cm	01	2005/03/25	14,52			14,52	12.50		14,52			
106	02	55	B103	Cadeiras Polipropileno Cinza - ESI VILA Ergos 02 - 33cm	01	2005/03/25	14,52			14,52	12.50		14,52			
106	02	55	B104	Cadeiras Polipropileno Cinza - ESI VILA Ergos 02 - 33cm	01	2005/03/25	14,52			14,52	12.50		14,52			
106	02	55	B105	Cadeiras Polipropileno Cinza - ESI VILA Ergos 02 - 33cm	01	2005/03/25	14,52			14,52	12.50		14,52			
106	02	55	B106	Cadeiras Polipropileno Cinza - ESI VILA Ergos 02 - 33cm	01	2005/03/25	14,52			14,52	12.50		14,52			
106	02	55	B107	Cadeiras Polipropileno Cinza - ESI VILA Ergos 02 - 33cm	01	2005/03/25	14,52			14,52	12.50		14,52			
106	02	55	B108	Cadeiras Polipropileno Cinza - ESI VILA Ergos 02 - 33cm	01	2005/03/25	14,52			14,52	12.50		14,52			
106	02	55	B109	Cadeiras Polipropileno Cinza - ESI VILA Ergos 02 - 33cm	01	2005/03/25	14,52			14,52	12.50		14,52			
106	02	55	B110	Cadeiras Polipropileno Cinza - ESI VILA Ergos 02 - 33cm	01	2005/03/25	14,52			14,52	12.50		14,52			
106	02	55	B111	Cadeiras Polipropileno Cinza - ESI VILA Ergos 02 - 33cm	01	2005/03/25	14,52			14,52	12.50		14,52			
106	02	55	B112	Cadeiras Polipropileno Cinza - ESI VILA Ergos 02 - 33cm	01	2005/03/25	14,52			14,52	12.50		14,52			
106	02	55	B113	Cadeiras Polipropileno Cinza - ESI VILA Ergos 02 - 33cm	01	2005/03/25	14,52			14,52	12.50		14,52			
106	02	55	B114	Cadeiras Polipropileno Cinza - ESI VILA Ergos 02 - 33cm	01	2005/03/25	14,52			14,52	12.50		14,52			
106	02	55	B128	Cadeiras Polipropileno Cinza - ESI VILA Ergos 02 - 33cm	01	2005/03/25	14,52			14,52	12.50		14,52			
106	02	55	B129	Cadeiras Polipropileno Cinza - ESI VILA Ergos 02 - 33cm	01	2005/03/25	14,52			14,52	12.50		14,52			
106	02	55	B130	Cadeiras Polipropileno Cinza - ESI VILA Ergos 02 - 33cm	01	2005/03/25	14,52			14,52	12.50		14,52			
106	02	55	B131	Cadeiras Polipropileno Cinza - ESI VILA Ergos 02 - 33cm	01	2005/03/25	14,52			14,52	12.50		14,52			
106	02	55	B132	Cadeiras Polipropileno Cinza - ESI VILA Ergos 02 - 33cm	01	2005/03/25	14,52			14,52	12.50		14,52			
106	02	55	B133	Cadeiras Polipropileno Cinza - ESI VILA Ergos 02 - 33cm	01	2005/03/25	14,52			14,52	12.50		14,52			
106	02	55	B134	Cadeiras Polipropileno Cinza - ESI VILA Ergos 02 - 33cm	01	2005/03/25	14,52			14,52	12.50		14,52			
106	02	55	B135	Cadeiras Polipropileno Cinza - ESI VILA Ergos 02 - 33cm	01	2005/03/25	14,52			14,52	12.50		14,52			
106	02	55	B136	Cadeiras Polipropileno Cinza - ESI VILA Ergos 02 - 33cm	01	2005/03/25	14,52			14,52	12.50		14,52			
106	02	55	B137	Cadeiras Polipropileno Cinza - ESI VILA Ergos 02 - 33cm	01	2005/03/25	14,52			14,52	12.50		14,52			

TOTAL PARA A CONTA (42.3) :	2.001.551,24	445,56	2.001.996,80	25.221,45	1.546.502,12	41.457,78	10.136,62
TOTAL (ACTUALIZADO) :	25.059.939,24	2.015.222,15	27.207.845,61	446.329,22	5.059.632,44	22.108.150,57	10.136,62

IDENTIFICAÇÃO DO BEM					AQUISIÇÃO		ATIVO BRUTO	VARIAÇÃO PATRIMONIAL			Valor Patrimonial Atualizado	DEPRECIAÇÕES E AMORTIZAÇÕES			Valor Patrimonial Líquido	ALIENAÇÕES/BAIXAS/TRANSFER. (Valor Bruto do Bem)		
Cl.	Tipo	Bem	Nr.Inv.	Descrição	Nat	Tipo	Data	(Valor Aquisição)	T.	Data	Valor		Ta.	I	Ex A.	Do Período	Acumuladas		T.	Valor	Data
166	02	99	8128	Cadeiras Polipropileno Cinza - EEI VILA Ergos 02 - 35cm	01		2005/03/25	14,52				14,52	12.50				14,52				
166	02	99	8129	Cadeiras Polipropileno Cinza - EEI VILA Ergos 02 - 35cm	01		2005/03/25	14,52				14,52	12.50				14,52				
166	02	99	8130	Cadeiras Polipropileno Cinza - EEI VILA Ergos 02 - 35cm	01		2005/03/25	14,52				14,52	12.50				14,52				
166	02	99	8131	Cadeiras Polipropileno Cinza - EEI VILA Ergos 02 - 35cm	01		2005/03/25	14,52				14,52	12.50				14,52				
166	02	99	8132	Cadeiras Polipropileno Cinza - EEI VILA Ergos 02 - 35cm	01		2005/03/25	14,52				14,52	12.50				14,52				
166	02	99	8133	Cadeiras Polipropileno Cinza - EEI VILA Ergos 02 - 35cm	01		2005/03/25	14,52				14,52	12.50				14,52				
166	02	99	8134	Cadeiras Polipropileno Cinza - EEI VILA Ergos 02 - 35cm	01		2005/03/25	14,52				14,52	12.50				14,52				
166	02	99	8135	Cadeiras Polipropileno Cinza - EEI VILA Ergos 02 - 35cm	01		2005/03/25	14,52				14,52	12.50				14,52				
166	02	99	8136	Cadeiras Polipropileno Cinza - EEI VILA Ergos 02 - 35cm	01		2005/03/25	14,52				14,52	12.50				14,52				
166	02	99	8137	Cadeiras Polipropileno Cinza - EEI VILA Ergos 02 - 35cm	01		2005/03/25	14,52				14,52	12.50				14,52				
166	02	99	8138	Cadeiras Polipropileno Cinza - EEI VILA Ergos 02 - 35cm	01		2005/03/25	14,52				14,52	12.50				14,52				
166	02	99	8139	Cadeiras Polipropileno Cinza - EEI VILA Ergos 02 - 35cm	01		2005/03/25	14,52				14,52	12.50				14,52				
166	02	99	8140	Cadeiras Polipropileno Cinza - EEI VILA Ergos 02 - 35cm	01		2005/03/25	14,52				14,52	12.50				14,52				
166	02	99	8141	Cadeiras Polipropileno Cinza - EEI VILA Ergos 02 - 35cm	01		2005/03/25	14,52				14,52	12.50				14,52				
166	02	99	8142	Cadeiras Polipropileno Cinza - EEI VILA Ergos 02 - 35cm	01		2005/03/25	14,52				14,52	12.50				14,52				
166	02	99	8143	Cadeiras Polipropileno Cinza - EEI VILA Ergos 02 - 35cm	01		2005/03/25	14,52				14,52	12.50				14,52				
166	02	99	8144	Cadeiras Polipropileno Cinza - EEI VILA Ergos 02 - 35cm	01		2005/03/25	14,52				14,52	12.50				14,52				
166	02	99	8145	Cadeiras Polipropileno Cinza - EEI VILA Ergos 02 - 35cm	01		2005/03/25	14,52				14,52	12.50				14,52				
166	02	99	8146	Cadeiras Polipropileno Cinza - EEI VILA Ergos 02 - 35cm	01		2005/03/25	14,52				14,52	12.50				14,52				
166	02	99	8147	Cadeiras Polipropileno Cinza - EEI VILA Ergos 02 - 35cm	01		2005/03/25	14,52				14,52	12.50				14,52				
166	02	99	8148	Cadeiras Polipropileno Cinza - EEI VILA Ergos 02 - 35cm	01		2005/03/25	14,52				14,52	12.50				14,52				
166	02	99	8149	Cadeiras Polipropileno Cinza - EEI VILA Ergos 02 - 35cm	01		2005/03/25	14,52				14,52	12.50				14,52				
166	02	99	8150	Cadeiras Polipropileno Cinza - EEI VILA Ergos 02 - 35cm	01		2005/03/25	14,52				14,52	12.50				14,52				
166	02	99	8151	Cadeiras Polipropileno Cinza - EEI VILA Ergos 02 - 35cm	01		2005/03/25	14,52				14,52	12.50				14,52				
166	02	99	8152	Cadeiras Polipropileno Cinza - EEI VILA Ergos 02 - 35cm	01		2005/03/25	14,52				14,52	12.50				14,52				
166	02	99	8153	Cadeiras Polipropileno Cinza - EEI VILA Ergos 02 - 35cm	01		2005/03/25	14,52				14,52	12.50				14,52				
166	02	99	8154	Cadeiras Polipropileno Cinza - EEI VILA Ergos 02 - 35cm	01		2005/03/25	14,52				14,52	12.50				14,52				
166	02	99	8155	Cadeiras Polipropileno Cinza - EEI VILA Ergos 02 - 35cm	01		2005/03/25	14,52				14,52	12.50				14,52				
166	02	99	8156	Cadeiras Polipropileno Cinza - EEI VILA Ergos 02 - 35cm	01		2005/03/25	14,52				14,52	12.50				14,52				
166	02	99	8157	Cadeiras Polipropileno Cinza - EEI VILA Ergos 02 - 35cm	01		2005/03/25	14,52				14,52	12.50				14,52				
166	02	99	8158	Cadeiras Polipropileno Cinza - EEI VILA Ergos 02 - 35cm	01		2005/03/25	14,52				14,52	12.50				14,52				
166	02	99	8159	Cadeiras Polipropileno Cinza - EEI VILA Ergos 02 - 35cm	01		2005/03/25	14,52				14,52	12.50				14,52				

TOTAL PARA A CONTA (42.3) :	2.000.035,36	449,36	2.000.484,72	10.653,45	1.340.966,76	81.457,75	16.236,68
TOTAL (ACUMULADO) :	25.001.310,25	2.000.035,36	27.000.335,61	446.320,22	5.100.157,49	22.183.152,57	16.236,68

IDENTIFICAÇÃO DO BEM					AQUISIÇÃO		ATIVO FIXO	VARIAÇÃO PATRIMONIAL		Valor Patrimonial Actualizado	DEPRECIAÇÕES E AMORTIZAÇÕES			Valor Patrimonial Líquido	ALIENAÇÕES/ABATES/TRANSFER. (Valor Bruto do Abate)	
Cl.	Tipo	Bem	Nr.Inv.	Descrição	Nat	Tipo Data	(Valor Aquisição)	T.	Data	Valor		Tx.	Do Período	Acumulados		T. Valor Data
166	02	99	8160	Cadeiras Polipropileno Cinza - ESI VILA Ergos 02 - 33cm	01	2005/03/25	14,52			14,52		12.50		14,52		
166	02	99	8161	Cadeiras Polipropileno Cinza - ESI VILA Ergos 02 - 33cm	01	2005/03/25	14,52			14,52		12.50		14,52		
166	02	99	8162	Cadeiras Polipropileno Cinza - ESI VILA Ergos 02 - 33cm	01	2005/03/25	14,52			14,52		12.50		14,52		
166	02	99	8163	Cadeiras Polipropileno Cinza - ESI VILA Ergos 02 - 33cm	01	2005/03/25	14,52			14,52		12.50		14,52		
166	02	99	8164	Cadeiras Polipropileno Cinza - ESI VILA Ergos 02 - 33cm	01	2005/03/25	14,52			14,52		12.50		14,52		
166	02	99	8165	Cadeiras Polipropileno Cinza - ESI VILA Ergos 02 - 33cm	01	2005/03/25	14,52			14,52		12.50		14,52		
166	02	99	8166	Cadeiras Polipropileno Cinza - ESI VILA Ergos 02 - 33cm	01	2005/03/25	14,52			14,52		12.50		14,52		
166	02	99	8167	Cadeiras Polipropileno Cinza - ESI VILA Ergos 02 - 33cm	01	2005/03/25	14,52			14,52		12.50		14,52		
166	02	99	8168	Cadeiras Polipropileno Cinza - ESI VILA Ergos 02 - 33cm	01	2005/03/25	14,52			14,52		12.50		14,52		
166	02	99	8169	Cadeiras Polipropileno Cinza - ESI VILA Ergos 02 - 33cm	01	2005/03/25	14,52			14,52		12.50		14,52		
166	02	99	8170	Cadeiras Polipropileno Cinza - ESI VILA Ergos 02 - 33cm	01	2005/03/25	14,52			14,52		12.50		14,52		
166	02	99	8171	Cadeiras Polipropileno Cinza - ESI VILA Ergos 02 - 33cm	01	2005/03/25	14,52			14,52		12.50		14,52		
166	02	99	8172	Cadeiras Polipropileno Cinza - ESI VILA Ergos 02 - 33cm	01	2005/03/25	14,52			14,52		12.50		14,52		
166	02	99	8173	Cadeiras Polipropileno Cinza - ESI VILA Ergos 02 - 33cm	01	2005/03/25	14,52			14,52		12.50		14,52		
166	02	99	8174	Cadeiras Polipropileno Cinza - ESI VILA Ergos 02 - 33cm	01	2005/03/25	14,52			14,52		12.50		14,52		
166	02	99	8175	Cadeiras Polipropileno Cinza - ESI VILA Ergos 02 - 33cm	01	2005/03/25	14,52			14,52		12.50		14,52		
166	02	99	8176	Cadeiras Polipropileno Cinza - ESI VILA Ergos 02 - 33cm	01	2005/03/25	14,52			14,52		12.50		14,52		
166	02	99	8177	Cadeiras Polipropileno Cinza - ESI VILA Ergos 02 - 33cm	01	2005/03/25	14,52			14,52		12.50		14,52		
166	02	99	8178	Cadeiras Polipropileno Cinza - ESI VILA Ergos 02 - 33cm	01	2005/03/25	14,52			14,52		12.50		14,52		
166	02	99	8179	Cadeiras Polipropileno Cinza - ESI VILA Ergos 02 - 33cm	01	2005/03/25	14,52			14,52		12.50		14,52		
166	02	99	8180	Cadeiras Polipropileno Cinza - ESI VILA Ergos 02 - 33cm	01	2005/03/25	14,52			14,52		12.50		14,52		
166	02	99	8181	Cadeiras Polipropileno Cinza - ESI VILA Ergos 02 - 33cm	01	2005/03/25	14,52			14,52		12.50		14,52		
166	02	99	8182	Cadeiras Polipropileno Cinza - ESI VILA Ergos 02 - 33cm	01	2005/03/25	14,52			14,52		12.50		14,52		
166	02	99	8183	Cadeiras Polipropileno Cinza - ESI VILA Ergos 02 - 33cm	01	2005/03/25	14,52			14,52		12.50		14,52		
166	02	99	8184	Cadeiras Polipropileno Cinza - ESI VILA Ergos 02 - 33cm	01	2005/03/25	14,52			14,52		12.50		14,52		
166	02	99	8185	Cadeiras Polipropileno Cinza - ESI VILA Ergos 02 - 33cm	01	2005/03/25	14,52			14,52		12.50		14,52		
166	02	99	8186	Cadeiras Polipropileno Cinza - ESI VILA Ergos 02 - 33cm	01	2005/03/25	14,52			14,52		12.50		14,52		
166	02	99	8187	Cadeiras Polipropileno Cinza - ESI VILA Ergos 02 - 33cm	01	2005/03/25	14,52			14,52		12.50		14,52		
166	02	99	8188	Cadeiras Polipropileno Cinza - ESI VILA Ergos 02 - 33cm	01	2005/03/25	14,52			14,52		12.50		14,52		
166	02	99	8189	Cadeiras Polipropileno Cinza - ESI VILA Ergos 02 - 33cm	01	2005/03/25	14,52			14,52		12.50		14,52		
166	02	99	8190	Cadeiras Polipropileno Cinza - ESI VILA Ergos 02 - 33cm	01	2005/03/25	14,52			14,52		12.50		14,52		
166	02	99	8191	Cadeiras Polipropileno Cinza - ESI VILA Ergos 02 - 33cm	01	2005/03/25	14,52			14,52		12.50		14,52		

TOTAL PARA A CONTA (42.3) :	2.002.480,62	446,56	2.002.926,18	29.655,45	1.341.621,46	61.457,78	18.236,62
TOTAL (ACUMULADO) :	25.060.776,52	2.019.220,03	27.268.774,29	446.526,22	5.169.621,72	22.188.152,57	18.236,62

IDENTIFICAÇÃO DO BEM					AQUISIÇÃO		ATIVO BRUTO	VARIAÇÃO PATRIMONIAL		Valor Patrimonial Acumulado	REINTEGRAÇÕES E AMORTIZAÇÕES			Valor Patrimonial Líquido	ALIENAÇÕES/BAIXAS/TRANSFER. (Valor Bruto do Bem)		
Cl.	Tipo	Bem	Nr.Inv.	Descrição	Nat	Tipo Data	(Valor Aquisição)	T.	Data	Valor		Ta. I Ta A.	Do Período	Acumuladas		T.	Valor	Data
106	02	99	0192	Cadeiras Polipropileno Cinza - EEI Vila Ergos 02 - 33cm	01	2005/03/25	14,52			14,52		12.50		14,52				
106	02	99	0193	Cadeiras Polipropileno Cinza - EEI Vila Ergos 02 - 33cm	01	2005/03/25	14,52			14,52		12.50		14,52				
106	02	99	0194	Cadeiras Polipropileno Cinza - EEI Vila Ergos 02 - 33cm	01	2005/03/25	14,52			14,52		12.50		14,52				
106	02	99	0195	Cadeiras Polipropileno Cinza - EEI Vila Ergos 02 - 33cm	01	2005/03/25	14,52			14,52		12.50		14,52				
106	02	99	0196	Cadeiras Polipropileno Cinza - EEI Vila Ergos 02 - 33cm	01	2005/03/25	14,52			14,52		12.50		14,52				
106	02	99	0197	Cadeiras Polipropileno Cinza - EEI Vila Ergos 02 - 33cm	01	2005/03/25	14,52			14,52		12.50		14,52				
106	02	99	0198	Cadeiras Polipropileno Cinza - EEI Vila Ergos 02 - 33cm	01	2005/03/25	14,52			14,52		12.50		14,52				
106	02	99	0199	Cadeiras Polipropileno Cinza - EEI Vila Ergos 02 - 33cm	01	2005/03/25	14,52			14,52		12.50		14,52				
106	02	99	0200	Cadeiras Polipropileno Cinza - EEI Vila Ergos 02 - 33cm	01	2005/03/25	14,52			14,52		12.50		14,52				
106	02	99	0201	Cadeiras Polipropileno Cinza - EEI Vila Ergos 02 - 33cm	01	2005/03/25	14,52			14,52		12.50		14,52				
106	02	99	0202	Cadeiras Polipropileno Cinza - EEI Vila Ergos 02 - 33cm	01	2005/03/25	14,52			14,52		12.50		14,52				
106	02	99	0203	Cadeiras Polipropileno Cinza - EEI Vila Ergos 02 - 33cm	01	2005/03/25	14,52			14,52		12.50		14,52				
106	02	99	0204	Cadeiras Polipropileno Cinza - EEI Vila Ergos 02 - 33cm	01	2005/03/25	14,52			14,52		12.50		14,52				
106	02	99	0205	Cadeiras Polipropileno Cinza - EEI Vila Ergos 02 - 33cm	01	2005/03/25	14,52			14,52		12.50		14,52				
106	02	99	0206	Cadeiras Polipropileno Cinza - EEI Vila Ergos 02 - 33cm	01	2005/03/25	14,52			14,52		12.50		14,52				
106	02	99	0207	Cadeiras Polipropileno Cinza - EEI Vila Ergos 02 - 33cm	01	2005/03/25	14,52			14,52		12.50		14,52				
106	02	99	0208	Cadeiras Polipropileno Cinza - EEI Vila Ergos 02 - 33cm	01	2005/03/25	14,52			14,52		12.50		14,52				
106	02	99	0209	Cadeiras Polipropileno Cinza - EEI Vila Ergos 02 - 33cm	01	2005/03/25	14,52			14,52		12.50		14,52				
106	02	99	0210	Cadeiras Polipropileno Cinza - EEI Vila Ergos 02 - 33cm	01	2005/03/25	14,52			14,52		12.50		14,52				
106	02	99	0211	Cadeiras Polipropileno Cinza - EEI Vila Ergos 02 - 33cm	01	2005/03/25	14,52			14,52		12.50		14,52				
106	02	99	0212	Cadeiras Polipropileno Cinza - EEI Vila Ergos 02 - 33cm	01	2005/03/25	14,52			14,52		12.50		14,52				
106	02	99	0213	Cadeiras Polipropileno Cinza - EEI Vila Ergos 02 - 33cm	01	2005/03/25	14,52			14,52		12.50		14,52				
106	02	99	0214	Cadeiras Polipropileno Cinza - EEI Vila Ergos 02 - 33cm	01	2005/03/25	14,52			14,52		12.50		14,52				
106	02	99	0215	Cadeiras Polipropileno Cinza - EEI Vila Ergos 02 - 33cm	01	2005/03/25	14,52			14,52		12.50		14,52				
106	02	99	0216	Cadeiras Polipropileno Cinza - EEI Vila Ergos 02 - 33cm	01	2005/03/25	14,52			14,52		12.50		14,52				
106	02	99	0217	Cadeiras Polipropileno Cinza - EEI Vila Ergos 02 - 33cm	01	2005/03/25	14,52			14,52		12.50		14,52				
106	02	99	0218	Cadeiras Polipropileno Cinza - EEI Vila Ergos 02 - 33cm	01	2005/03/25	14,52			14,52		12.50		14,52				
106	02	99	0219	Cadeiras Polipropileno Cinza - EEI Vila Ergos 02 - 33cm	01	2005/03/25	14,52			14,52		12.50		14,52				
106	02	99	0220	Cadeiras Polipropileno Cinza - EEI Vila Ergos 02 - 33cm	01	2005/03/25	14,52			14,52		12.50		14,52				
106	02	99	0221	Cadeiras Polipropileno Cinza - EEI Vila Ergos 02 - 33cm	01	2005/03/25	14,52			14,52		12.50		14,52				
106	02	99	0222	Cadeiras Polipropileno Cinza - EEI Vila Ergos 03 - 36cm	01	2005/03/25	14,52			14,52		12.50		14,52				
106	02	99	0223	Cadeiras Polipropileno Cinza - EEI Vila Ergos 03 - 36cm	01	2005/03/25	14,52			14,52		12.50		14,52				

TOTAL PARA A CONTA (42.3) :	1.002.945,26	446,36	2.006.333,32	18.651,45	1.541.836,04	61.457,78	18.036,69
TOTAL (ACUMULADO) :	25.021.522,14	2.015.232,05	27.255.229,99	446.336,22	5.101.036,36	22.169.150,57	15.036,69

IDENTIFICAÇÃO DO BEM					AQUISIÇÃO		ATIVO EXTRA	VARIAÇÃO PATRIMONIAL		Valor Patrimonial Actualizado	DEPRECIAÇÕES E AMORTIZAÇÕES			Valor Patrimonial Líquido	ALIENAÇÕES/ABATES/TRANSFER. (Valor Bruto do Bens)	
Cl.	Tipo	Sec	Nr.Inv.	Descrição	Nat	Tipo Data	Valor Aquisição	T.	Data	Valor		Ex.	Do Período	Acumuladas		T. Valor Data
166	02	99	0224	Cadeiras Polipropileno Cinza - ESI Vila Ergos 03 - Séde	01	2005/03/25	14,52			14,52		12.50		14,52		
166	02	99	0225	Cadeiras Polipropileno Cinza - ESI Vila Ergos 03 - Séde	01	2005/03/25	14,52			14,52		12.50		14,52		
166	02	99	0226	Cadeiras Polipropileno Cinza - ESI Vila Ergos 03 - Séde	01	2005/03/25	14,52			14,52		12.50		14,52		
166	02	99	0227	Cadeiras Polipropileno Cinza - ESI Vila Ergos 03 - Séde	01	2005/03/25	14,52			14,52		12.50		14,52		
166	02	99	0228	Cadeiras Polipropileno Cinza - ESI Vila Ergos 03 - Séde	01	2005/03/25	14,52			14,52		12.50		14,52		
166	02	99	0229	Cadeiras Polipropileno Cinza - ESI Vila Ergos 03 - Séde	01	2005/03/25	14,52			14,52		12.50		14,52		
166	02	99	0230	Cadeiras Polipropileno Cinza - ESI Vila Ergos 03 - Séde	01	2005/03/25	14,52			14,52		12.50		14,52		
166	02	99	0231	Cadeiras Polipropileno Cinza - ESI Vila Ergos 03 - Séde	01	2005/03/25	14,52			14,52		12.50		14,52		
166	02	99	0232	Cadeiras Polipropileno Cinza - ESI Vila Ergos 03 - Séde	01	2005/03/25	14,52			14,52		12.50		14,52		
166	02	99	0233	Cadeiras Polipropileno Cinza - ESI Vila Ergos 03 - Séde	01	2005/03/25	14,52			14,52		12.50		14,52		
166	02	99	0234	Cadeiras Polipropileno Cinza - ESI Vila Ergos 03 - Séde	01	2005/03/25	14,52			14,52		12.50		14,52		
166	02	99	0235	Cadeiras Polipropileno Cinza - ESI Vila Ergos 03 - Séde	01	2005/03/25	14,52			14,52		12.50		14,52		
166	02	99	0236	Cadeiras Polipropileno Cinza - ESI Vila Ergos 03 - Séde	01	2005/03/25	14,52			14,52		12.50		14,52		
166	02	99	0237	Cadeiras Polipropileno Cinza - ESI Vila Ergos 03 - Séde	01	2005/03/25	14,52			14,52		12.50		14,52		
166	02	99	0238	Cadeiras Polipropileno Cinza - ESI Vila Ergos 03 - Séde	01	2005/03/25	14,52			14,52		12.50		14,52		
166	02	99	0239	Cadeiras Polipropileno Cinza - ESI Vila Ergos 03 - Séde	01	2005/03/25	14,52			14,52		12.50		14,52		
166	02	99	0240	Cadeiras Polipropileno Cinza - ESI Vila Ergos 03 - Séde	01	2005/03/25	14,52			14,52		12.50		14,52		
166	02	99	0241	Cadeiras Polipropileno Cinza - ESI Vila Ergos 03 - Séde	01	2005/03/25	14,52			14,52		12.50		14,52		
166	02	99	0242	Cadeiras Polipropileno Cinza - ESI Vila Ergos 03 - Séde	01	2005/03/25	14,52			14,52		12.50		14,52		
166	02	99	0243	Cadeiras Polipropileno Cinza - ESI Vila Ergos 03 - Séde	01	2005/03/25	14,52			14,52		12.50		14,52		
166	02	99	0244	Cadeiras Polipropileno Cinza - ESI Vila Ergos 03 - Séde	01	2005/03/25	14,52			14,52		12.50		14,52		
166	02	99	0245	Cadeiras Polipropileno Cinza - ESI Vila Ergos 03 - Séde	01	2005/03/25	14,52			14,52		12.50		14,52		
166	02	99	0246	Cadeiras Polipropileno Cinza - ESI Vila Ergos 03 - Séde	01	2005/03/25	14,52			14,52		12.50		14,52		
166	02	99	0247	Cadeiras Polipropileno Cinza - ESI Vila Ergos 03 - Séde	01	2005/03/25	14,52			14,52		12.50		14,52		
166	02	99	0248	Cadeiras Polipropileno Cinza - ESI Vila Ergos 03 - Séde	01	2005/03/25	14,52			14,52		12.50		14,52		
166	02	99	0249	Cadeiras Polipropileno Cinza - ESI Vila Ergos 03 - Séde	01	2005/03/25	14,52			14,52		12.50		14,52		
166	02	99	0250	Cadeiras Polipropileno Cinza - ESI Vila Ergos 03 - Séde	01	2005/03/25	14,52			14,52		12.50		14,52		
166	02	99	0251	Cadeiras Polipropileno Cinza - ESI Vila Ergos 03 - Séde	01	2005/03/25	14,52			14,52		12.50		14,52		
166	02	99	0252	Cadeiras Polipropileno Cinza - ESI Vila Ergos 03 - Séde	01	2005/03/25	14,52			14,52		12.50		14,52		
166	02	99	0253	Cadeiras Polipropileno Cinza - ESI Vila Ergos 03 - Séde	01	2005/03/25	14,52			14,52		12.50		14,52		
166	02	99	0254	Cadeiras Polipropileno Cinza - ESI Vila Ergos 03 - Séde	01	2005/03/25	14,52			14,52		12.50		14,52		
166	02	99	0255	Cadeiras Polipropileno Cinza - ESI Vila Ergos 03 - Séde	01	2005/03/25	14,52			14,52		12.50		14,52		

TOTAL PARA A CONTA (42.3) :	1.009.436,93	446,34	2.003.886,46	53.651,45	1.342.360,45	60.487,74	18.036,68
TOTAL ACUMULADO :	25.041.696,93	1.015.220,45	27.433.703,37	446.328,22	5.101.551,13	10.183.151,57	18.036,68

IDENTIFICAÇÃO DO EEM					AQUISIÇÃO		ACTIVO LÍQUIDO	VARIAÇÃO PATRIMONIAL		Valor Patrimonial Actualizado	REINTEGRAÇÕES E AMORTIZAÇÕES			Valor Patrimonial Líquido	ALIENAÇÕES/ABATES/TRANSFER. (Valor Bruto do Abate)	
Cl.	Tipo	Bem	Nr.Inv.	Descrição	Nat	Tipo	Data	(Valor Aquisição)	T.	Data	Valor		Ex. I Ex A.	Do Período	Acumuladados		T.	Valor	Data
166	02	99	8256	Cadeiras Polipropileno Cinza - EB1 Vila Ergos 03 - 36cm	01		2003/03/25	14,52			14,52		12.50		14,52				
166	02	99	8257	Cadeiras Polipropileno Cinza - EB1 Vila Ergos 03 - 36cm	01		2003/03/25	14,52			14,52		12.50		14,52				
166	02	99	8258	Cadeiras Polipropileno Cinza - EB1 Vila Ergos 03 - 36cm	01		2003/03/25	14,52			14,52		12.50		14,52				
166	02	99	8259	Cadeiras Polipropileno Cinza - EB1 Vila Ergos 03 - 36cm	01		2003/03/25	14,52			14,52		12.50		14,52				
166	02	99	8260	Cadeiras Polipropileno Cinza - EB1 Vila Ergos 03 - 36cm	01		2003/03/25	14,52			14,52		12.50		14,52				
166	02	99	8261	Cadeiras Polipropileno Cinza - EB1 Vila Ergos 03 - 36cm	01		2003/03/25	14,52			14,52		12.50		14,52				
166	02	99	8262	Cadeiras Polipropileno Cinza - EB1 Vila Ergos 03 - 36cm	01		2003/03/25	14,52			14,52		12.50		14,52				
166	02	99	8263	Cadeiras Polipropileno Cinza - EB1 Vila Ergos 03 - 36cm	01		2003/03/25	14,52			14,52		12.50		14,52				
166	02	99	8264	Cadeiras Polipropileno Cinza - EB1 Vila Ergos 03 - 36cm	01		2003/03/25	14,52			14,52		12.50		14,52				
166	02	99	8265	Cadeiras Polipropileno Cinza - EB1 Vila Ergos 03 - 36cm	01		2003/03/25	14,52			14,52		12.50		14,52				
166	02	99	8266	Cadeiras Polipropileno Cinza - EB1 Vila Ergos 03 - 36cm	01		2003/03/25	14,52			14,52		12.50		14,52				
166	02	99	8267	Cadeiras Polipropileno Cinza - EB1 Vila Ergos 03 - 36cm	01		2003/03/25	14,52			14,52		12.50		14,52				
166	02	99	8268	Cadeiras Polipropileno Cinza - EB1 Vila Ergos 03 - 36cm	01		2003/03/25	14,52			14,52		12.50		14,52				
166	02	99	8269	Cadeiras Polipropileno Cinza - EB1 Vila Ergos 03 - 36cm	01		2003/03/25	14,52			14,52		12.50		14,52				
166	02	99	8270	Cadeiras Polipropileno Cinza - EB1 Vila Ergos 03 - 36cm	01		2003/03/25	14,52			14,52		12.50		14,52				
166	02	99	8271	Cadeiras Polipropileno Cinza - EB1 Vila Ergos 03 - 36cm	01		2003/03/25	14,52			14,52		12.50		14,52				
166	02	99	8272	Cadeiras Polipropileno Cinza - EB1 Vila Ergos 03 - 36cm	01		2003/03/25	14,52			14,52		12.50		14,52				
166	02	99	8273	Cadeiras Polipropileno Cinza - EB1 Vila Ergos 03 - 36cm	01		2003/03/25	14,52			14,52		12.50		14,52				
166	02	99	8274	Cadeiras Polipropileno Cinza - EB1 Vila Ergos 03 - 36cm	01		2003/03/25	14,52			14,52		12.50		14,52				
166	02	99	8275	Cadeiras Polipropileno Cinza - EB1 Vila Ergos 03 - 36cm	01		2003/03/25	14,52			14,52		12.50		14,52				
166	02	99	8276	Cadeiras Polipropileno Cinza - EB1 Vila Ergos 03 - 36cm	01		2003/03/25	14,52			14,52		12.50		14,52				
166	02	99	8277	Cadeiras Polipropileno Cinza - EB1 Vila Ergos 03 - 36cm	01		2003/03/25	14,52			14,52		12.50		14,52				
166	02	99	8278	Cadeiras Polipropileno Cinza - EB1 Vila Ergos 03 - 36cm	01		2003/03/25	14,52			14,52		12.50		14,52				
166	02	99	8279	Cadeiras Polipropileno Cinza - EB1 Vila Ergos 03 - 36cm	01		2003/03/25	14,52			14,52		12.50		14,52				
166	02	99	8280	Cadeiras Polipropileno Cinza - EB1 Vila Ergos 03 - 36cm	01		2003/03/25	14,52			14,52		12.50		14,52				
166	02	99	8281	Cadeiras Polipropileno Cinza - EB1 Vila Ergos 03 - 36cm	01		2003/03/25	14,52			14,52		12.50		14,52				
166	02	99	8282	Cadeiras Polipropileno Cinza - EB1 Vila Ergos 03 - 36cm	01		2003/03/25	14,52			14,52		12.50		14,52				
166	02	99	8283	Cadeiras Polipropileno Cinza - EB1 Vila Ergos 03 - 36cm	01		2003/03/25	14,52			14,52		12.50		14,52				
166	02	99	8284	Cadeiras Polipropileno Cinza - EB1 Vila Ergos 03 - 36cm	01		2003/03/25	14,52			14,52		12.50		14,52				
166	02	99	8285	Cadeiras Polipropileno Cinza - EB1 Vila Ergos 03 - 36cm	01		2003/03/25	14,52			14,52		12.50		14,52				
166	02	99	8286	Cadeiras Polipropileno Cinza - EB1 Vila Ergos 03 - 36cm	01		2003/03/25	14,52			14,52		12.50		14,52				
166	02	99	8287	Cadeiras Polipropileno Cinza - EB1 Vila Ergos 03 - 36cm	01		2003/03/25	14,52			14,52		12.50		14,52				

TOTAL PARA A CONTA [42.3] :	2.003.874,24	446,36	2.004.320,10	38.653,45	1.562.825,32	61.457,78	18.236,65
TOTAL (ACUMULADO) :	25.052.116,44	4.464.322,45	29.516.438,89	446.236,22	5.162.615,64	22.189.158,57	18.236,65

IDENTIFICAÇÃO DO BEM					AQUISIÇÃO		ATIVO FIXO	VARIAÇÃO PATRIMONIAL		Valor Patrimonial Actualizado	DEPRECIAÇÕES E AMORTIZAÇÕES			Valor Patrimonial Líquido	ALIENAÇÕES/ABATES/TRANSFER. (Valor Bruto do Bem)	
Cl.	Tipo	Sec	Nr.Inv.	Descrição	Nat	Tipo	Data	Valor Aquisição	T.	Data	Valor		Ta.	I Ta A.	Do Período	Acumulados		T.	Valor	Data
166	02	99	0209	Cadeiras Polipropileno Cinza - EEI Vila Ergos 03 - 34cm	01		2005/03/25	14,52			14,52		12.50			14,52				
166	02	99	0208	Cadeiras Polipropileno Cinza - EEI Vila Ergos 03 - 34cm	01		2005/03/25	14,52			14,52		12.50			14,52				
166	02	99	0210	Cadeiras Polipropileno Cinza - EEI Vila Ergos 03 - 34cm	01		2005/03/25	14,52			14,52		12.50			14,52				
166	02	99	0211	Cadeiras Polipropileno Cinza - EEI Vila Ergos 03 - 34cm	01		2005/03/25	14,52			14,52		12.50			14,52				
166	02	99	0212	Cadeiras Polipropileno Cinza - EEI Vila Ergos 03 - 34cm	01		2005/03/25	14,52			14,52		12.50			14,52				
166	02	99	0213	Cadeiras Polipropileno Cinza - EEI Vila Ergos 03 - 34cm	01		2005/03/25	14,52			14,52		12.50			14,52				
166	02	99	0214	Cadeiras Polipropileno Cinza - EEI Vila Ergos 03 - 34cm	01		2005/03/25	14,52			14,52		12.50			14,52				
166	02	99	0215	Cadeiras Polipropileno Cinza - EEI Vila Ergos 03 - 34cm	01		2005/03/25	14,52			14,52		12.50			14,52				
166	02	99	0216	Cadeiras Polipropileno Cinza - EEI Vila Ergos 03 - 34cm	01		2005/03/25	14,52			14,52		12.50			14,52				
166	02	99	0217	Cadeiras Polipropileno Cinza - EEI Vila Ergos 03 - 34cm	01		2005/03/25	14,52			14,52		12.50			14,52				
166	02	99	0218	Cadeiras Polipropileno Cinza - EEI Vila Ergos 03 - 34cm	01		2005/03/25	14,52			14,52		12.50			14,52				
166	02	99	0219	Cadeiras Polipropileno Cinza - EEI Vila Ergos 03 - 34cm	01		2005/03/25	14,52			14,52		12.50			14,52				
166	02	99	0500	Cadeiras Polipropileno Cinza - EEI Vila Ergos 03 - 34cm	01		2005/03/25	14,52			14,52		12.50			14,52				
166	02	99	0501	Cadeiras Polipropileno Cinza - EEI Vila Ergos 03 - 34cm	01		2005/03/25	14,52			14,52		12.50			14,52				
166	02	99	0502	Cadeiras Polipropileno Cinza - EEI Vila Ergos 03 - 34cm	01		2005/03/25	14,52			14,52		12.50			14,52				
166	02	99	0503	Cadeiras Polipropileno Cinza - EEI Vila Ergos 03 - 34cm	01		2005/03/25	14,52			14,52		12.50			14,52				
166	02	99	0504	Cadeiras Polipropileno Cinza - EEI Vila Ergos 03 - 34cm	01		2005/03/25	14,52			14,52		12.50			14,52				
166	02	99	0505	Cadeiras Polipropileno Cinza - EEI Vila Ergos 03 - 34cm	01		2005/03/25	14,52			14,52		12.50			14,52				
166	02	99	0506	Cadeiras Polipropileno Cinza - EEI Vila Ergos 03 - 34cm	01		2005/03/25	14,52			14,52		12.50			14,52				
166	02	99	0507	Cadeiras Polipropileno Cinza - EEI Vila Ergos 03 - 34cm	01		2005/03/25	14,52			14,52		12.50			14,52				
166	02	99	0508	Cadeiras Polipropileno Cinza - EEI Vila Ergos 03 - 34cm	01		2005/03/25	14,52			14,52		12.50			14,52				
166	02	99	0509	Cadeiras Polipropileno Cinza - EEI Vila Ergos 03 - 34cm	01		2005/03/25	14,52			14,52		12.50			14,52				
166	02	99	0510	Cadeiras Polipropileno Cinza - EEI Vila Ergos 03 - 34cm	01		2005/03/25	14,52			14,52		12.50			14,52				
166	02	99	0511	Cadeiras Polipropileno Cinza - EEI Vila Ergos 03 - 34cm	01		2005/03/25	14,52			14,52		12.50			14,52				
166	02	99	0512	Cadeiras Polipropileno Cinza - EEI Vila Ergos 03 - 34cm	01		2005/03/25	14,52			14,52		12.50			14,52				
166	02	99	0513	Cadeiras Polipropileno Cinza - EEI Vila Ergos 03 - 34cm	01		2005/03/25	14,52			14,52		12.50			14,52				
166	02	99	0514	Cadeiras Polipropileno Cinza - EEI Vila Ergos 03 - 34cm	01		2005/03/25	14,52			14,52		12.50			14,52				
166	02	99	0515	Cadeiras Polipropileno Cinza - EEI Vila Ergos 03 - 34cm	01		2005/03/25	14,52			14,52		12.50			14,52				
166	02	99	0516	Cadeiras Polipropileno Cinza - EEI Vila Ergos 03 - 34cm	01		2005/03/25	14,52			14,52		12.50			14,52				
166	02	99	0517	Cadeiras Polipropileno Cinza - EEI Vila Ergos 03 - 34cm	01		2005/03/25	14,52			14,52		12.50			14,52				
166	02	99	0518	Cadeiras Polipropileno Cinza - EEI Vila Ergos 03 - 34cm	01		2005/03/25	14,52			14,52		12.50			14,52				
166	02	99	0519	Cadeiras Polipropileno Cinza - EEI Vila Ergos 03 - 34cm	01		2005/03/25	14,52			14,52		12.50			14,52				

TOTAL PARA A CONTA (42.3) :	1.024.330,16	446,36	1.024.776,52	23.455,45	1.349.222,96	61.457,73	18.536,40
TOTAL (ACTIVADOS) :	25.962.826,65	1.862.222,35	27.825.052,87	446.320,22	5.162.450,28	220.122.151,57	18.536,40

IDENTIFICAÇÃO DO ESM					AQUISIÇÃO		ATIVO EFETIVO	VARIAÇÃO PATRIMONIAL		Valor Patrimonial Actualizado	REINTEGRAÇÕES E AMORTIZAÇÕES			Valor Patrimonial Líquido	ALIENAÇÕES/BAIXAS/TRANSFER. (Valor Bruto do Bens)		
Cl.	Tipo	Sec	Nr.Inv.	Descrição	Nat	Tipo	Data	(Valor Aquisição)	T.	Data	Valor		Ta.	I Ta A.	Do Período	Acumuladas		T.	Valor	Data
166	02	99	8320	Cadeira Polipropileno Cinza - Esi Vila Ergos 04 - 41cm	01	2005	03/25	14,52				14,52	12.50			14,52				
166	02	99	8321	Cadeira Polipropileno Cinza - Esi Vila Ergos 04 - 41cm	01	2005	03/25	14,52				14,52	12.50			14,52				
166	02	99	8322	Cadeira Polipropileno Cinza - Esi Vila Ergos 04 - 41cm	01	2005	03/25	14,52				14,52	12.50			14,52				
166	02	99	8323	Cadeira Polipropileno Cinza - Esi Vila Ergos 04 - 41cm	01	2005	03/25	14,52				14,52	12.50			14,52				
166	02	99	8324	Cadeira Polipropileno Cinza - Esi Vila Ergos 04 - 41cm	01	2005	03/25	14,52				14,52	12.50			14,52				
166	02	99	8325	Cadeira Polipropileno Cinza - Esi Vila Ergos 04 - 41cm	01	2005	03/25	14,52				14,52	12.50			14,52				
166	02	99	8326	Cadeira Polipropileno Cinza - Esi Vila Ergos 04 - 41cm	01	2005	03/25	14,52				14,52	12.50			14,52				
166	02	99	8327	Cadeira Polipropileno Cinza - Esi Vila Ergos 04 - 41cm	01	2005	03/25	14,52				14,52	12.50			14,52				
166	02	99	8328	Cadeira Polipropileno Cinza - Esi Vila Ergos 04 - 41cm	01	2005	03/25	14,52				14,52	12.50			14,52				
166	02	99	8329	Cadeira Polipropileno Cinza - Esi Vila Ergos 04 - 41cm	01	2005	03/25	14,52				14,52	12.50			14,52				
166	02	99	8330	Cadeira Polipropileno Cinza - Esi Vila Ergos 04 - 41cm	01	2005	03/25	14,52				14,52	12.50			14,52				
166	02	99	8331	Cadeira Polipropileno Cinza - Esi Vila Ergos 04 - 41cm	01	2005	03/25	14,52				14,52	12.50			14,52				
166	02	99	8332	Cadeira Polipropileno Cinza - Esi Vila Ergos 04 - 41cm	01	2005	03/25	14,52				14,52	12.50			14,52				
166	02	99	8333	Cadeira Polipropileno Cinza - Esi Vila Ergos 04 - 41cm	01	2005	03/25	14,52				14,52	12.50			14,52				
166	02	99	8334	Cadeira Polipropileno Cinza - Esi Vila Ergos 04 - 41cm	01	2005	03/25	14,52				14,52	12.50			14,52				
166	02	99	8335	Cadeira Polipropileno Cinza - Esi Vila Ergos 04 - 41cm	01	2005	03/25	14,52				14,52	12.50			14,52				
166	02	99	8336	Cadeira Polipropileno Cinza - Esi Vila Ergos 04 - 41cm	01	2005	03/25	14,52				14,52	12.50			14,52				
166	02	99	8337	Cadeira Polipropileno Cinza - Esi Vila Ergos 04 - 41cm	01	2005	03/25	14,52				14,52	12.50			14,52				
166	02	99	8338	Cadeira Polipropileno Cinza - Esi Vila Ergos 04 - 41cm	01	2005	03/25	14,52				14,52	12.50			14,52				
166	02	99	8339	Cadeira Polipropileno Cinza - Esi Vila Ergos 04 - 41cm	01	2005	03/25	14,52				14,52	12.50			14,52				
166	02	99	8340	Cadeira Polipropileno Cinza - Esi Vila Ergos 04 - 41cm	01	2005	03/25	14,52				14,52	12.50			14,52				
166	02	99	8341	Cadeira Polipropileno Cinza - Esi Vila Ergos 04 - 41cm	01	2005	03/25	14,52				14,52	12.50			14,52				
166	02	99	8342	Cadeira Polipropileno Cinza - Esi Vila Ergos 04 - 41cm	01	2005	03/25	14,52				14,52	12.50			14,52				
166	02	99	8343	Cadeira Polipropileno Cinza - Esi Vila Ergos 04 - 41cm	01	2005	03/25	14,52				14,52	12.50			14,52				
166	02	99	8344	Cadeira Polipropileno Cinza - Esi Vila Ergos 04 - 41cm	01	2005	03/25	14,52				14,52	12.50			14,52				
166	02	99	8345	Cadeira Polipropileno Cinza - Esi Vila Ergos 04 - 41cm	01	2005	03/25	14,52				14,52	12.50			14,52				
166	02	99	8346	Cadeira Polipropileno Cinza - Esi Vila Ergos 04 - 41cm	01	2005	03/25	14,52				14,52	12.50			14,52				
166	02	99	8347	Cadeira Polipropileno Cinza - Esi Vila Ergos 04 - 41cm	01	2005	03/25	14,52				14,52	12.50			14,52				
166	02	99	8348	Cadeira Polipropileno Cinza - Esi Vila Ergos 04 - 41cm	01	2005	03/25	14,52				14,52	12.50			14,52				
166	02	99	8349	Cadeira Polipropileno Cinza - Esi Vila Ergos 04 - 41cm	01	2005	03/25	14,52				14,52	12.50			14,52				
166	02	99	8350	Cadeira Polipropileno Cinza - Esi Vila Ergos 04 - 41cm	01	2005	03/25	14,52				14,52	12.50			14,52				
166	02	99	8351	Cadeira Polipropileno Cinza - Esi Vila Ergos 04 - 41cm	01	2005	03/25	14,52				14,52	12.50			14,52				

TOTAL PARA A CONTA (42.3) :	2.384.600,52	445,56	2.385.250,36	23.455,45	1.343.734,69	61.457,76	18.236,43
TOTAL (ACUMULADO) :	25.063.290,72	1.019.220,65	27.221.037,49	446.320,22	5.102.644,92	22.185.153,57	18.236,43

IDENTIFICAÇÃO DO BEM					AQUISIÇÃO		ATIVO BRUTO	VARIAÇÃO PATRIMONIAL		Valor Patrimonial Actualizado	DEPRECIAÇÕES E AMORTIZAÇÕES			Valor Patrimonial Líquido	ALIENAÇÕES/ABATES/TRANSFER. (Valor Bruto do Bens)	
Cl.	Tipo	Bem	Nr.Inv.	Descrição	Mar	Tipo	Data	(Valor Aquisição)	T.	Data	Valor		Ta.	T In A.	Do Período	Acumuladas		T.	Valor	Data
166	02	99	8352	Cadeira Polipropileno Cinza - EEI Vila Ergos 04 - 41cm	01	2005/03/25	14,52				14,52		12.50			14,52				
166	02	99	8353	Cadeira Polipropileno Cinza - EEI Vila Ergos 04 - 41cm	01	2005/03/25	14,52				14,52		12.50			14,52				
166	02	99	8354	Cadeira Polipropileno Cinza - EEI Vila Ergos 04 - 41cm	01	2005/03/25	14,52				14,52		12.50			14,52				
166	02	99	8355	Cadeira Polipropileno Cinza - EEI Vila Ergos 04 - 41cm	01	2005/03/25	14,52				14,52		12.50			14,52				
166	02	99	8356	Cadeira Polipropileno Cinza - EEI Vila Ergos 04 - 41cm	01	2005/03/25	14,52				14,52		12.50			14,52				
166	02	99	8357	Cadeira Polipropileno Cinza - EEI Vila Ergos 04 - 41cm	01	2005/03/25	14,52				14,52		12.50			14,52				
166	02	99	8358	Cadeira Polipropileno Cinza - EEI Vila Ergos 04 - 41cm	01	2005/03/25	14,52				14,52		12.50			14,52				
166	02	99	8359	Cadeira Polipropileno Cinza - EEI Vila Ergos 04 - 41cm	01	2005/03/25	14,52				14,52		12.50			14,52				
166	02	99	8360	Cadeira Polipropileno Cinza - EEI Vila Ergos 04 - 41cm	01	2005/03/25	14,52				14,52		12.50			14,52				
166	02	99	8361	Cadeira Polipropileno Cinza - EEI Vila Ergos 04 - 41cm	01	2005/03/25	14,52				14,52		12.50			14,52				
166	02	99	8362	Cadeira Polipropileno Cinza - EEI Vila Ergos 04 - 41cm	01	2005/03/25	14,52				14,52		12.50			14,52				
166	02	99	8363	Cadeira Polipropileno Cinza - EEI Vila Ergos 04 - 41cm	01	2005/03/25	14,52				14,52		12.50			14,52				
166	02	99	8364	Cadeira Polipropileno Cinza - EEI Vila Ergos 04 - 41cm	01	2005/03/25	14,52				14,52		12.50			14,52				
166	02	99	8365	Cadeira Polipropileno Cinza - EEI Vila Ergos 04 - 41cm	01	2005/03/25	14,52				14,52		12.50			14,52				
166	02	99	8366	Cadeira Polipropileno Cinza - EEI Vila Ergos 04 - 41cm	01	2005/03/25	14,52				14,52		12.50			14,52				
166	02	99	8367	Cadeira Polipropileno Cinza - EEI Vila Ergos 04 - 41cm	01	2005/03/25	14,52				14,52		12.50			14,52				
166	02	99	8368	Cadeira Polipropileno Cinza - EEI Vila Ergos 04 - 41cm	01	2005/03/25	14,52				14,52		12.50			14,52				
166	02	99	8369	Cadeira Polipropileno Cinza - EEI Vila Ergos 04 - 41cm	01	2005/03/25	14,52				14,52		12.50			14,52				
166	02	99	8370	Cadeira Polipropileno Cinza - EEI Vila Ergos 04 - 41cm	01	2005/03/25	14,52				14,52		12.50			14,52				
166	02	99	8371	Cadeira Polipropileno Cinza - EEI Vila Ergos 04 - 41cm	01	2005/03/25	14,52				14,52		12.50			14,52				
166	02	99	8372	Cadeira Polipropileno Cinza - EEI Vila Ergos 04 - 41cm	01	2005/03/25	14,52				14,52		12.50			14,52				
166	02	99	8373	Cadeira Polipropileno Cinza - EEI Vila Ergos 04 - 41cm	01	2005/03/25	14,52				14,52		12.50			14,52				
166	02	99	8374	Cadeira Polipropileno Cinza - EEI Vila Ergos 04 - 41cm	01	2005/03/25	14,52				14,52		12.50			14,52				
166	02	99	8375	Cadeira Polipropileno Cinza - EEI Vila Ergos 04 - 41cm	01	2005/03/25	14,52				14,52		12.50			14,52				
166	02	99	8376	Cadeira Polipropileno Cinza - EEI Vila Ergos 04 - 41cm	01	2005/03/25	14,52				14,52		12.50			14,52				
166	02	99	8377	Cadeira Polipropileno Cinza - EEI Vila Ergos 04 - 41cm	01	2005/03/25	14,52				14,52		12.50			14,52				
166	02	99	8378	Cadeira Polipropileno Cinza - EEI Vila Ergos 04 - 41cm	01	2005/03/25	14,52				14,52		12.50			14,52				
166	02	99	8379	Cadeira Polipropileno Cinza - EEI Vila Ergos 04 - 41cm	01	2005/03/25	14,52				14,52		12.50			14,52				
166	02	99	8380	Cadeira Polipropileno Cinza - EEI Vila Ergos 04 - 41cm	01	2005/03/25	14,52				14,52		12.50			14,52				
166	02	99	8381	Cadeira Polipropileno Cinza - EEI Vila Ergos 04 - 41cm	01	2005/03/25	14,52				14,52		12.50			14,52				
166	02	99	8382	Cadeira Polipropileno Cinza - EEI Vila Ergos 04 - 41cm	01	2005/03/25	14,52				14,52		12.50			14,52				
166	02	99	8383	Cadeira Polipropileno Cinza - EEI Vila Ergos 04 - 41cm	01	2005/03/25	14,52				14,52		12.50			14,52				

TOTAL PARA A CONTA (42.3) :	2.003.468,46	448,56	2.003.917,02	25.655,45	1.848.655,24	61.457,78	15.036,62
TOTAL (ACTIVOFIXO) :	25.063.655,36	2.019.220,35	27.291.567,10	446.329,22	5.102.465,56	22.188.151,57	15.036,62

IDENTIFICAÇÃO DO BEM					AQUISIÇÃO		ACTIVO BRUTO	(AVALIAÇÃO) EXCEPCIONAL		Valor Patrimonial Actualizado	REINTEGRAÇÕES E AMORTIZAÇÕES			Valor Patrimonial Líquido	ALIENAÇÕES/ABATES/PERMUTAS (Valor Bruto do Bens)		
Cl.	Tipo	Sec	Nr.Inv.	Descrição	Nac	Tipo	Data	Valor Aquisição	Nr.	Data	Valor		Tx. I to A.	Do Período	Acumuladas		Nr.	Valor	Data
166	02	99	B384	Cadeira Polipropileno Cinza - EEI Vila Ergos 04 - 41cm	01		2003/03/25	14,52				14,52	12.50		14,52				
166	02	99	B385	Cadeira Polipropileno Cinza - EEI Vila Ergos 04 - 41cm	01		2003/03/25	14,52				14,52	12.50		14,52				
166	02	99	B386	Cadeira Polipropileno Cinza - EEI Vila Ergos 04 - 41cm	01		2003/03/25	14,52				14,52	12.50		14,52				
166	02	99	B387	Cadeira Polipropileno Cinza - EEI Vila Ergos 04 - 41cm	01		2003/03/25	14,52				14,52	12.50		14,52				
166	02	99	B388	Cadeira Polipropileno Cinza - EEI Vila Ergos 04 - 41cm	01		2003/03/25	14,52				14,52	12.50		14,52				
166	02	99	B389	Cadeira Polipropileno Cinza - EEI Vila Ergos 04 - 41cm	01		2003/03/25	14,52				14,52	12.50		14,52				
166	02	99	B390	Cadeira Polipropileno Cinza - EEI Vila Ergos 04 - 41cm	01		2003/03/25	14,52				14,52	12.50		14,52				
166	02	99	B391	Cadeira Polipropileno Cinza - EEI Vila Ergos 04 - 41cm	01		2003/03/25	14,52				14,52	12.50		14,52				
166	02	99	B392	Cadeira Polipropileno Cinza - EEI Vila Ergos 04 - 41cm	01		2003/03/25	14,52				14,52	12.50		14,52				
166	02	99	B393	Cadeira Polipropileno Cinza - EEI Vila Ergos 04 - 41cm	01		2003/03/25	14,52				14,52	12.50		14,52				
166	02	99	B394	Cadeira Polipropileno Cinza - EEI Vila Ergos 04 - 41cm	01		2003/03/25	14,52				14,52	12.50		14,52				
166	02	99	B395	Cadeira Polipropileno Cinza - EEI Vila Ergos 04 - 41cm	01		2003/03/25	14,52				14,52	12.50		14,52				
166	02	99	B396	Cadeira Polipropileno Cinza - EEI Vila Ergos 04 - 41cm	01		2003/03/25	14,52				14,52	12.50		14,52				
166	02	99	B397	Cadeira Polipropileno Cinza - EEI Vila Ergos 04 - 41cm	01		2003/03/25	14,52				14,52	12.50		14,52				
166	02	99	B398	Cadeira Polipropileno Cinza - EEI Vila Ergos 04 - 41cm	01		2003/03/25	14,52				14,52	12.50		14,52				
166	02	99	B399	Cadeira Polipropileno Cinza - EEI Vila Ergos 04 - 41cm	01		2003/03/25	14,52				14,52	12.50		14,52				
166	02	99	B400	Cadeira Polipropileno Cinza - EEI Vila Ergos 04 - 41cm	01		2003/03/25	14,52				14,52	12.50		14,52				
166	02	99	B401	Cadeira Polipropileno Cinza - EEI Vila Ergos 04 - 41cm	01		2003/03/25	14,52				14,52	12.50		14,52				
166	02	99	B402	Cadeira Polipropileno Cinza - EEI Vila Ergos 04 - 41cm	01		2003/03/25	14,52				14,52	12.50		14,52				
166	02	99	B403	Cadeira Polipropileno Cinza - EEI Vila Ergos 04 - 41cm	01		2003/03/25	14,52				14,52	12.50		14,52				
166	02	99	B404	Cadeira Polipropileno Cinza - EEI Vila Ergos 04 - 41cm	01		2003/03/25	14,52				14,52	12.50		14,52				
166	02	99	B405	Cadeira Polipropileno Cinza - EEI Vila Ergos 04 - 41cm	01		2003/03/25	14,52				14,52	12.50		14,52				
166	02	99	B406	Cadeira Polipropileno Cinza - EEI Vila Ergos 04 - 41cm	01		2003/03/25	14,52				14,52	12.50		14,52				
166	02	99	B407	Cadeira Polipropileno Cinza - EEI Vila Ergos 04 - 41cm	01		2003/03/25	14,52				14,52	12.50		14,52				
166	02	99	B408	Cadeira Polipropileno Cinza - EEI Vila Ergos 04 - 41cm	01		2003/03/25	14,52				14,52	12.50		14,52				
166	02	99	B409	Cadeira Polipropileno Cinza - EEI Vila Ergos 04 - 41cm	01		2003/03/25	14,52				14,52	12.50		14,52				
166	02	99	B410	Cadeira Polipropileno Cinza - EEI Vila Ergos 04 - 41cm	01		2003/03/25	14,52				14,52	12.50		14,52				
166	02	99	B411	Cadeira Polipropileno Cinza - EEI Vila Ergos 04 - 41cm	01		2003/03/25	14,52				14,52	12.50		14,52				
166	02	99	B412	Cadeiras Polipropileno Amarela - EEI Vila Ergos 02 - 31cm	01		2003/03/25	14,52				14,52	12.50		14,52				
166	02	99	B413	Cadeiras Polipropileno Amarela - EEI Vila Ergos 02 - 31cm	01		2003/03/25	14,52				14,52	12.50		14,52				
166	02	99	B414	Cadeiras Polipropileno Amarela - EEI Vila Ergos 02 - 31cm	01		2003/03/25	14,52				14,52	12.50		14,52				
166	02	99	B415	Cadeiras Polipropileno Amarela - EEI Vila Ergos 02 - 31cm	01		2003/03/25	14,52				14,52	12.50		14,52				

TOTAL PARA A CONTA 145.3 :	2.015.735,10	445,56	2.016.180,66	23.651,45	1.521.651,56	6.457,78	16.036,63
TOTAL (ACUMULADO) :	25.674.026,66	1.010.220,15	26.684.246,77	446.328,22	9.462.874,20	88.158.152,57	16.036,63

IDENTIFICAÇÃO DO BEM					AQUISIÇÃO		ATIVO BRUTO	VARIAÇÃO PATRIMONIAL		Valor Patrimonial Acumulado	DEPRECIAÇÕES E AMORTIZAÇÕES			Valor Patrimonial Líquido	ALIENAÇÕES/BAIXAS/TRANSFER. (Valor Bruto do Mesmo)	
Cl.	Tipo Bem	Nr.Inv.	Descrição		Nor	Tipo	Data	Valor Aquisição	T.	Data	Valor		Ex.	Taxa	No Período	Acumuladas		T.	Valor	Data
166	02	99	8416	Cadeiras Polipropileno Amarela - ESI VILA Ergos 02 - 33cm	01		2005/03/23	14,52				14,52	12.50			14,52				
166	02	99	8417	Cadeiras Polipropileno Amarela - ESI VILA Ergos 02 - 33cm	01		2005/03/23	14,52				14,52	12.50			14,52				
166	02	99	8418	Cadeiras Polipropileno Amarela - ESI VILA Ergos 02 - 33cm	01		2005/03/23	14,52				14,52	12.50			14,52				
166	02	99	8419	Cadeiras Polipropileno Amarela - ESI VILA Ergos 02 - 33cm	01		2005/03/23	14,52				14,52	12.50			14,52				
166	02	99	8420	Cadeiras Polipropileno Amarela - ESI VILA Ergos 02 - 33cm	01		2005/03/23	14,52				14,52	12.50			14,52				
166	02	99	8421	Cadeiras Polipropileno Amarela - ESI VILA Ergos 02 - 33cm	01		2005/03/23	14,52				14,52	12.50			14,52				
166	02	99	8422	Cadeiras Polipropileno Amarela - ESI VILA Ergos 02 - 33cm	01		2005/03/23	14,52				14,52	12.50			14,52				
166	02	99	8423	Cadeiras Polipropileno Amarela - ESI VILA Ergos 02 - 33cm	01		2005/03/23	14,52				14,52	12.50			14,52				
166	02	99	8424	Cadeiras Polipropileno Amarela - ESI VILA Ergos 02 - 33cm	01		2005/03/23	14,52				14,52	12.50			14,52				
166	02	99	8425	Cadeiras Polipropileno Amarela - ESI VILA Ergos 02 - 33cm	01		2005/03/23	14,52				14,52	12.50			14,52				
166	02	99	8426	Cadeiras Polipropileno Amarela - ESI VILA Ergos 02 - 33cm	01		2005/03/23	14,52				14,52	12.50			14,52				
166	02	99	8427	Cadeiras Polipropileno Amarela - ESI VILA Ergos 02 - 33cm	01		2005/03/23	14,52				14,52	12.50			14,52				
166	02	99	8428	Cadeiras Polipropileno Amarela - ESI VILA Ergos 02 - 33cm	01		2005/03/23	14,52				14,52	12.50			14,52				
166	02	99	8429	Cadeiras Polipropileno Amarela - ESI VILA Ergos 02 - 33cm	01		2005/03/23	14,52				14,52	12.50			14,52				
166	02	99	8430	Cadeiras Polipropileno Amarela - ESI VILA Ergos 02 - 33cm	01		2005/03/23	14,52				14,52	12.50			14,52				
166	02	99	8431	Cadeiras Polipropileno Amarela - ESI VILA Ergos 02 - 33cm	01		2005/03/23	14,52				14,52	12.50			14,52				
166	02	99	8432	Cadeiras Polipropileno Amarela - ESI VILA Ergos 02 - 33cm	01		2005/03/23	14,52				14,52	12.50			14,52				
166	02	99	8433	Cadeiras Polipropileno Amarela - ESI VILA Ergos 02 - 33cm	01		2005/03/23	14,52				14,52	12.50			14,52				
166	02	99	8434	Cadeiras Polipropileno Amarela - ESI VILA Ergos 02 - 33cm	01		2005/03/23	14,52				14,52	12.50			14,52				
166	02	99	8435	Cadeiras Polipropileno Amarela - ESI VILA Ergos 02 - 33cm	01		2005/03/23	14,52				14,52	12.50			14,52				
166	02	99	8436	Cadeiras Polipropileno Amarela - ESI VILA Ergos 02 - 33cm	01		2005/03/23	14,52				14,52	12.50			14,52				
166	02	99	8437	Cadeiras Polipropileno Amarela - ESI VILA Ergos 02 - 33cm	01		2005/03/23	14,52				14,52	12.50			14,52				
166	02	99	8438	Cadeiras Polipropileno Amarela - ESI VILA Ergos 02 - 33cm	01		2005/03/23	14,52				14,52	12.50			14,52				
166	02	99	8439	Cadeiras Polipropileno Amarela - ESI VILA Ergos 02 - 33cm	01		2005/03/23	14,52				14,52	12.50			14,52				
166	02	99	8440	Cadeiras Polipropileno Amarela - ESI VILA Ergos 02 - 33cm	01		2005/03/23	14,52				14,52	12.50			14,52				
166	02	99	8441	Cadeiras Polipropileno Amarela - ESI VILA Ergos 02 - 33cm	01		2005/03/23	14,52				14,52	12.50			14,52				
166	02	99	8442	Cadeiras Polipropileno Amarela - ESI VILA Ergos 02 - 33cm	01		2005/03/23	14,52				14,52	12.50			14,52				
166	02	99	8443	Cadeiras Polipropileno Amarela - ESI VILA Ergos 02 - 33cm	01		2005/03/23	14,52				14,52	12.50			14,52				
166	02	99	8444	Cadeiras Polipropileno Amarela - ESI VILA Ergos 02 - 33cm	01		2005/03/23	14,52				14,52	12.50			14,52				
166	02	99	8445	Cadeiras Polipropileno Amarela - ESI VILA Ergos 02 - 33cm	01		2005/03/23	14,52				14,52	12.50			14,52				
166	02	99	8446	Cadeiras Polipropileno Amarela - ESI VILA Ergos 02 - 33cm	01		2005/03/23	14,52				14,52	12.50			14,52				
166	02	99	8447	Cadeiras Polipropileno Amarela - ESI VILA Ergos 02 - 33cm	01		2005/03/23	14,52				14,52	12.50			14,52				

TOTAL PARA A CONTA (42.3) :	2.006.147,74	446,36	2.006.694,10	10.655,45	1.945.149,62	61.457,71	18.536,69
TOTAL (ACUMULADO) :	15.722.124,64	2.819.330,45	17.922.451,41	446.326,22	8.164.335,34	10.185.051,37	18.536,69

IDENTIFICAÇÃO DO ITEM					AQUISIÇÃO		AJUSTE SOFTO	VARIAÇÃO PATRIMONIAL		Valor Patrimonial Acumulado	DEPRECIAÇÕES E AMORTIZAÇÕES			Valor Patrimonial Líquido	ALIENAÇÕES/BAIXAS/TRANSFER. (Valor Bruto do Bens)	
Cl.	Tipo Bem	No.Inv.	Descrição		Nac Tipo	Data	(Valor Aquisição)	T.	Data	Valor		Ex. I Vu A.	Do Período	Acumuladas		T. Valor Data
166	02	99	8448	Cadeiras Polipropileno Amarela - ESI VILA Ergos 02 - 33cm	01	2003/03/25	14,52			14,52		12.50		14,52		
166	02	99	8449	Cadeiras Polipropileno Amarela - ESI VILA Ergos 02 - 33cm	01	2003/03/25	14,52			14,52		12.50		14,52		
166	02	99	8450	Cadeiras Polipropileno Amarela - ESI VILA Ergos 02 - 33cm	01	2003/03/25	14,52			14,52		12.50		14,52		
166	02	99	8451	Cadeiras Polipropileno Amarela - ESI VILA Ergos 02 - 33cm	01	2003/03/25	14,52			14,52		12.50		14,52		
166	02	99	8452	Cadeiras Polipropileno Amarela - ESI VILA Ergos 02 - 33cm	01	2003/03/25	14,52			14,52		12.50		14,52		
166	02	99	8453	Cadeiras Polipropileno Amarela - ESI VILA Ergos 02 - 33cm	01	2003/03/25	14,52			14,52		12.50		14,52		
166	02	99	8454	Cadeiras Polipropileno Amarela - ESI VILA Ergos 02 - 33cm	01	2003/03/25	14,52			14,52		12.50		14,52		
166	02	99	8455	Cadeiras Polipropileno Amarela - ESI VILA Ergos 02 - 33cm	01	2003/03/25	14,52			14,52		12.50		14,52		
166	02	99	8456	Cadeiras Polipropileno Amarela - ESI VILA Ergos 02 - 33cm	01	2003/03/25	14,52			14,52		12.50		14,52		
166	02	99	8457	Cadeiras Polipropileno Amarela - ESI VILA Ergos 02 - 33cm	01	2003/03/25	14,52			14,52		12.50		14,52		
166	02	99	8458	Cadeiras Polipropileno Amarela - ESI VILA Ergos 02 - 33cm	01	2003/03/25	14,52			14,52		12.50		14,52		
166	02	99	8459	Cadeiras Polipropileno Amarela - ESI VILA Ergos 02 - 33cm	01	2003/03/25	14,52			14,52		12.50		14,52		
166	02	99	8460	Cadeiras Polipropileno Amarela - ESI VILA Ergos 02 - 33cm	01	2003/03/25	14,52			14,52		12.50		14,52		
166	02	99	8461	Cadeiras Polipropileno Amarela - ESI VILA Ergos 02 - 33cm	01	2003/03/25	14,52			14,52		12.50		14,52		
166	02	99	8462	Cadeiras Polipropileno Amarela - ESI VILA ERGOS 03 - 36cm	01	2003/03/25	14,52			14,52		12.50		14,52		
166	02	99	8463	Cadeiras Polipropileno Amarela - ESI VILA ERGOS 03 - 36cm	01	2003/03/25	14,52			14,52		12.50		14,52		
166	02	99	8464	Cadeiras Polipropileno Amarela - ESI VILA ERGOS 03 - 36cm	01	2003/03/25	14,52			14,52		12.50		14,52		
166	02	99	8465	Cadeiras Polipropileno Amarela - ESI VILA ERGOS 03 - 36cm	01	2003/03/25	14,52			14,52		12.50		14,52		
166	02	99	8466	Cadeiras Polipropileno Amarela - ESI VILA ERGOS 03 - 36cm	01	2003/03/25	14,52			14,52		12.50		14,52		
166	02	99	8467	Cadeiras Polipropileno Amarela - ESI VILA ERGOS 03 - 36cm	01	2003/03/25	14,52			14,52		12.50		14,52		
166	02	99	8468	Cadeiras Polipropileno Amarela - ESI VILA ERGOS 03 - 36cm	01	2003/03/25	14,52			14,52		12.50		14,52		
166	02	99	8469	Cadeiras Polipropileno Amarela - ESI VILA ERGOS 03 - 36cm	01	2003/03/25	14,52			14,52		12.50		14,52		
166	02	99	8470	Cadeiras Polipropileno Amarela - ESI VILA ERGOS 03 - 36cm	01	2003/03/25	14,52			14,52		12.50		14,52		
166	02	99	8471	Cadeiras Polipropileno Amarela - ESI VILA ERGOS 03 - 36cm	01	2003/03/25	14,52			14,52		12.50		14,52		
166	02	99	8472	Cadeiras Polipropileno Amarela - ESI VILA ERGOS 03 - 36cm	01	2003/03/25	14,52			14,52		12.50		14,52		
166	02	99	8473	Cadeiras Polipropileno Amarela - ESI VILA ERGOS 03 - 36cm	01	2003/03/25	14,52			14,52		12.50		14,52		
166	02	99	8474	Cadeiras Polipropileno Amarela - ESI VILA ERGOS 03 - 36cm	01	2003/03/25	14,52			14,52		12.50		14,52		
166	02	99	8475	Cadeiras Polipropileno Amarela - ESI VILA ERGOS 03 - 36cm	01	2003/03/25	14,52			14,52		12.50		14,52		
166	02	99	8476	Cadeiras Polipropileno Amarela - ESI VILA ERGOS 03 - 36cm	01	2003/03/25	14,52			14,52		12.50		14,52		
166	02	99	8477	Cadeiras Polipropileno Amarela - ESI VILA ERGOS 03 - 36cm	01	2003/03/25	14,52			14,52		12.50		14,52		
166	02	99	8478	Cadeiras Polipropileno Amarela - ESI VILA ERGOS 03 - 36cm	01	2003/03/25	14,52			14,52		12.50		14,52		
166	02	99	8479	Cadeiras Polipropileno Amarela - ESI VILA ERGOS 03 - 36cm	01	2003/03/25	14,52			14,52		12.50		14,52		

TOTAL PARA A CONTA (42.3) :	2.072.660,36	446,36	2.073.106,94	10.833,45	1.185.603,36	61.457,73	10.726,69
TOTAL (ACUMULADO) :	13.924.649,25	5.359.388,15	27.150.858,15	446.220,22	5.164.600,48	33.150.152,57	10.726,69

IDENTIFICAÇÃO DO BEM						AQUISIÇÃO		ATIVO ENTRO	VARIAÇÃO PATRIMONIAL		Valor Patrimonial Acumulado	DEPRECIAÇÕES E AMORTIZAÇÕES			Valor Patrimonial Líquido	ALIENAÇÕES/BAIXAS/TRANSFER. (Valor Bruto do Bens)	
Cl.	Tipo	Bem	Nr.Inv.	Descrição		Nat	Tipo	Data	(Valor Aquisição)	T.	Data	Valor		Tx. I	Tx A.	Do Período	Acumuladas		T.	Valor	Data
106	02	99	8490	Cadeiras Polipropileno Amarela - ESI Vila Expos 04 - 41cm		01		2005/03/23	14,52				14,52	12.50			14,52				
106	02	99	8491	Cadeiras Polipropileno Amarela - ESI Vila Expos 04 - 41cm		01		2005/03/23	14,52				14,52	12.50			14,52				
106	02	99	8492	Cadeiras Polipropileno Amarela - ESI Vila Expos 04 - 41cm		01		2005/03/23	14,52				14,52	12.50			14,52				
106	02	99	8493	Cadeiras Polipropileno Amarela - ESI Vila Expos 04 - 41cm		01		2005/03/23	14,52				14,52	12.50			14,52				
106	02	99	8494	Cadeiras Polipropileno Amarela - ESI Vila Expos 04 - 41cm		01		2005/03/23	14,52				14,52	12.50			14,52				
106	02	99	8495	Cadeiras Polipropileno Amarela - ESI Vila Expos 04 - 41cm		01		2005/03/23	14,52				14,52	12.50			14,52				
106	02	99	8496	Cadeiras Polipropileno Amarela - ESI Vila Expos 04 - 41cm		01		2005/03/23	14,52				14,52	12.50			14,52				
106	02	99	8497	Cadeiras Polipropileno Amarela - ESI Vila Expos 04 - 41cm		01		2005/03/23	14,52				14,52	12.50			14,52				
106	02	99	8498	Cadeiras Polipropileno Amarela - ESI Vila Expos 04 - 41cm		01		2005/03/23	14,52				14,52	12.50			14,52				
106	02	99	8499	Cadeiras Polipropileno Amarela - ESI Vila Expos 04 - 41cm		01		2005/03/23	14,52				14,52	12.50			14,52				
106	02	99	8500	Cadeiras Polipropileno Amarela - ESI Vila Expos 04 - 41cm		01		2005/03/23	14,52				14,52	12.50			14,52				
106	02	99	8501	Cadeiras Polipropileno Amarela - ESI Vila Expos 04 - 41cm		01		2005/03/23	14,52				14,52	12.50			14,52				
106	02	99	8502	Cadeiras Polipropileno Amarela - ESI Vila Expos 04 - 41cm		01		2005/03/23	14,52				14,52	12.50			14,52				
106	02	99	8503	Cadeiras Polipropileno Amarela - ESI Vila Expos 04 - 41cm		01		2005/03/23	14,52				14,52	12.50			14,52				
106	02	99	8504	Cadeiras Polipropileno Amarela - ESI Vila Expos 04 - 41cm		01		2005/03/23	14,52				14,52	12.50			14,52				
106	02	99	8505	Cadeiras Polipropileno Amarela - ESI Vila Expos 04 - 41cm		01		2005/03/23	14,52				14,52	12.50			14,52				
106	02	99	8506	Cadeiras Polipropileno Amarela - ESI Vila Expos 04 - 41cm		01		2005/03/23	14,52				14,52	12.50			14,52				
106	02	99	8507	Cadeiras Polipropileno Amarela - ESI Vila Expos 04 - 41cm		01		2005/03/23	14,52				14,52	12.50			14,52				
106	02	99	8508	Cadeiras Polipropileno Amarela - ESI Vila Expos 04 - 41cm		01		2005/03/23	14,52				14,52	12.50			14,52				
106	02	99	8509	Cadeiras Polipropileno Amarela - ESI Vila Expos 04 - 41cm		01		2005/03/23	14,52				14,52	12.50			14,52				
106	02	99	8510	Cadeiras Polipropileno Amarela - ESI Vila Expos 04 - 41cm		01		2005/03/23	14,52				14,52	12.50			14,52				
106	02	99	8511	Cadeiras Polipropileno Amarela - ESI Vila Expos 04 - 41cm		01		2005/03/23	14,52				14,52	12.50			14,52				

TOTAL PARA A CONTA (42.3) :	2.007.127,32	446,56	2.007.573,88	15.433,45	1.346.477,20	61.457,75	10.136,69
TOTAL (ACUMULADO) :	25.445.413,92	2.019.220,65	27.280.421,69	446.024,22	5.463.145,12	122.829.151,37	10.136,69

CONTA IMOBILIZADO : 42.2 - Equipamento básico

Identificação do Bem						Aquisição		Ativo Fixo	Variação Patrimonial		Valor Patrimonial Atualizado	Depreciações e Amortizações			Valor Patrimonial Líquido	Alienações/Baixas/Transf. (Valor Bruto do Ativo)	
Cl.	Tipo	Sec	No.Ativ.	Descrição		Nat	Data	Valor Aquisição	T.	Data	Valor		Do Período	Acumulados		T.	Valor
166	02	99	0512	Cadeiras Polipropileno Vermelha - ESI VILA Ergos 02 - 33cm		01	2005/03/25	14,52			14,52	12.50	14,52				
166	02	99	0513	Cadeiras Polipropileno Vermelha - ESI VILA Ergos 02 - 33cm		01	2005/03/25	14,52			14,52	12.50	14,52				
166	02	99	0514	Cadeiras Polipropileno Vermelha - ESI VILA Ergos 02 - 33cm		01	2005/03/25	14,52			14,52	12.50	14,52				
166	02	99	0515	Cadeiras Polipropileno Vermelha - ESI VILA Ergos 02 - 33cm		01	2005/03/25	14,52			14,52	12.50	14,52				
166	02	99	0516	Cadeiras Polipropileno Vermelha - ESI VILA Ergos 02 - 33cm		01	2005/03/25	14,52			14,52	12.50	14,52				
166	02	99	0517	Cadeiras Polipropileno Vermelha - ESI VILA Ergos 02 - 33cm		01	2005/03/25	14,52			14,52	12.50	14,52				
166	02	99	0518	Cadeiras Polipropileno Vermelha - ESI VILA Ergos 02 - 33cm		01	2005/03/25	14,52			14,52	12.50	14,52				
166	02	99	0519	Cadeiras Polipropileno Vermelha - ESI VILA Ergos 02 - 33cm		01	2005/03/25	14,52			14,52	12.50	14,52				
166	02	99	0520	Cadeiras Polipropileno Vermelha - ESI VILA Ergos 02 - 33cm		01	2005/03/25	14,52			14,52	12.50	14,52				
166	02	99	0521	Cadeiras Polipropileno Vermelha - ESI VILA Ergos 02 - 33cm		01	2005/03/25	14,52			14,52	12.50	14,52				
166	02	99	0522	Cadeiras Polipropileno Vermelha - ESI VILA Ergos 02 - 33cm		01	2005/03/25	14,52			14,52	12.50	14,52				
166	02	99	0523	Cadeiras Polipropileno Vermelha - ESI VILA Ergos 02 - 33cm		01	2005/03/25	14,52			14,52	12.50	14,52				
166	02	99	0524	Cadeiras Polipropileno Vermelha - ESI VILA Ergos 02 - 33cm		01	2005/03/25	14,52			14,52	12.50	14,52				
166	02	99	0525	Cadeiras Polipropileno Vermelha - ESI VILA Ergos 02 - 33cm		01	2005/03/25	14,52			14,52	12.50	14,52				
166	02	99	0526	Cadeiras Polipropileno Vermelha - ESI VILA Ergos 02 - 33cm		01	2005/03/25	14,52			14,52	12.50	14,52				
166	02	99	0527	Cadeiras Polipropileno Vermelha - ESI VILA Ergos 02 - 33cm		01	2005/03/25	14,52			14,52	12.50	14,52				
166	02	99	0528	Cadeiras Polipropileno Vermelha - ESI VILA Ergos 02 - 33cm		01	2005/03/25	14,52			14,52	12.50	14,52				
166	02	99	0529	Cadeiras Polipropileno Vermelha - ESI VILA Ergos 02 - 33cm		01	2005/03/25	14,52			14,52	12.50	14,52				
166	02	99	0530	Cadeiras Polipropileno Vermelha - ESI VILA Ergos 02 - 33cm		01	2005/03/25	14,52			14,52	12.50	14,52				
166	02	99	0531	Cadeiras Polipropileno Vermelha - ESI VILA Ergos 02 - 33cm		01	2005/03/25	14,52			14,52	12.50	14,52				
166	02	99	0532	Cadeiras Polipropileno Vermelha - ESI VILA Ergos 02 - 33cm		01	2005/03/25	14,52			14,52	12.50	14,52				
166	02	99	0533	Cadeiras Polipropileno Vermelha - ESI VILA Ergos 02 - 33cm		01	2005/03/25	14,52			14,52	12.50	14,52				
166	02	99	0534	Cadeiras Polipropileno Vermelha - ESI VILA Ergos 02 - 33cm		01	2005/03/25	14,52			14,52	12.50	14,52				
166	02	99	0535	Cadeiras Polipropileno Vermelha - ESI VILA Ergos 02 - 33cm		01	2005/03/25	14,52			14,52	12.50	14,52				
166	02	99	0536	Cadeiras Polipropileno Vermelha - ESI VILA Ergos 02 - 33cm		01	2005/03/25	14,52			14,52	12.50	14,52				
166	02	99	0537	Cadeiras Polipropileno Vermelha - ESI VILA Ergos 02 - 33cm		01	2005/03/25	14,52			14,52	12.50	14,52				
166	02	99	0538	Cadeiras Polipropileno Vermelha - ESI VILA Ergos 02 - 33cm		01	2005/03/25	14,52			14,52	12.50	14,52				
166	02	99	0539	Cadeiras Polipropileno Vermelha - ESI VILA Ergos 02 - 33cm		01	2005/03/25	14,52			14,52	12.50	14,52				
166	02	99	0540	Cadeiras Polipropileno Vermelha - ESI VILA Ergos 02 - 33cm		01	2005/03/25	14,52			14,52	12.50	14,52				
166	02	99	0541	Cadeiras Polipropileno Vermelha - ESI VILA Ergos 02 - 33cm		01	2005/03/25	14,52			14,52	12.50	14,52				
166	02	99	0542	Cadeiras Polipropileno Vermelha - ESI VILA Ergos 02 - 33cm		01	2005/03/25	14,52			14,52	12.50	14,52				
166	02	99	0543	Cadeiras Polipropileno Vermelha - ESI VILA Ergos 02 - 33cm		01	2005/03/25	14,52			14,52	12.50	14,52				

TOTAL PARA A CONTA (42.2) :	1.007.551,68	446,56	2.008.240,22	33.455,45	1.446.648,44	6.457,73	10.036,68
TOTAL (ACUMULADO) :	35.005.873,56	2.009.220,22	37.280.000,22	446.226,22	5.165.732,74	10.188.151,57	10.036,68

IDENTIFICAÇÃO DO BEM					AQUISIÇÃO		ATIVO FIXO	VARIAÇÃO PATRIMONIAL		Valor Patrimonial Atualizado	DEPRECIAÇÕES E AMORTIZAÇÕES			Valor Patrimonial Líquido	ALIENAÇÕES/BAIXAS/TRANSFER. (Valor Bruto do Bens)	
Cl.	Tipo	Sec	Nr.Inv.	Descrição	Nat	Tipo	Data	Valor Aquisição	T.	Data	Valor		Tx. % Ao A.	Do Período	Acumulados		T.	Valor	Data
166	02	55	E644	Cadeiras Polipropileno Vermelha - EE1 Vila Eryos 02 - 33cm	01		2005/03/25	14,52			14,52		12.50		14,52				
166	02	55	E645	Cadeiras Polipropileno Vermelha - EE1 Vila Eryos 02 - 33cm	01		2005/03/25	14,52			14,52		12.50		14,52				
166	02	55	E646	Cadeiras Polipropileno Vermelha - EE1 Vila Eryos 02 - 33cm	01		2005/03/25	14,52			14,52		12.50		14,52				
166	02	55	E647	Cadeiras Polipropileno Vermelha - EE1 Vila Eryos 02 - 33cm	01		2005/03/25	14,52			14,52		12.50		14,52				
166	02	55	E648	Cadeiras Polipropileno Vermelha - EE1 Vila Eryos 02 - 33cm	01		2005/03/25	14,52			14,52		12.50		14,52				
166	02	55	E649	Cadeiras Polipropileno Vermelha - EE1 Vila Eryos 02 - 33cm	01		2005/03/25	14,52			14,52		12.50		14,52				
166	02	55	E650	Cadeiras Polipropileno Vermelha - EE1 Vila Eryos 02 - 33cm	01		2005/03/25	14,52			14,52		12.50		14,52				
166	02	55	E651	Cadeiras Polipropileno Vermelha - EE1 Vila Eryos 02 - 33cm	01		2005/03/25	14,52			14,52		12.50		14,52				
166	02	55	E652	Cadeiras Polipropileno Vermelha - EE1 Vila Eryos 02 - 33cm	01		2005/03/25	14,52			14,52		12.50		14,52				
166	02	55	E653	Cadeiras Polipropileno Vermelha - EE1 Vila Eryos 02 - 33cm	01		2005/03/25	14,52			14,52		12.50		14,52				
166	02	55	E654	Cadeiras Polipropileno Vermelha - EE1 Vila Eryos 02 - 33cm	01		2005/03/25	14,52			14,52		12.50		14,52				
166	02	55	E655	Cadeiras Polipropileno Vermelha - EE1 Vila Eryos 02 - 33cm	01		2005/03/25	14,52			14,52		12.50		14,52				
166	02	55	E656	Cadeiras Polipropileno Vermelha - EE1 Vila Eryos 02 - 33cm	01		2005/03/25	14,52			14,52		12.50		14,52				
166	02	55	E657	Cadeiras Polipropileno Vermelha - EE1 Vila Eryos 02 - 33cm	01		2005/03/25	14,52			14,52		12.50		14,52				
166	02	55	E658	Cadeiras Polipropileno Vermelha - EE1 Vila Eryos 02 - 33cm	01		2005/03/25	14,52			14,52		12.50		14,52				
166	02	55	E659	Cadeiras Polipropileno Vermelha - EE1 Vila Eryos 02 - 33cm	01		2005/03/25	14,52			14,52		12.50		14,52				
166	02	55	E660	Cadeiras Polipropileno Vermelha - EE1 Vila Eryos 02 - 33cm	01		2005/03/25	14,52			14,52		12.50		14,52				
166	02	55	E661	Cadeiras Polipropileno Vermelha - EE1 Vila Eryos 02 - 33cm	01		2005/03/25	14,52			14,52		12.50		14,52				
166	02	55	E662	Cadeiras Polipropileno Vermelha - EE1 Vila Eryos 03 - 36cm	01		2005/03/25	14,52			14,52		12.50		14,52				
166	02	55	E663	Cadeiras Polipropileno Vermelha - EE1 Vila Eryos 03 - 36cm	01		2005/03/25	14,52			14,52		12.50		14,52				
166	02	55	E664	Cadeiras Polipropileno Vermelha - EE1 Vila Eryos 03 - 36cm	01		2005/03/25	14,52			14,52		12.50		14,52				
166	02	55	E665	Cadeiras Polipropileno Vermelha - EE1 Vila Eryos 03 - 36cm	01		2005/03/25	14,52			14,52		12.50		14,52				
166	02	55	E666	Cadeiras Polipropileno Vermelha - EE1 Vila Eryos 03 - 36cm	01		2005/03/25	14,52			14,52		12.50		14,52				
166	02	55	E667	Cadeiras Polipropileno Vermelha - EE1 Vila Eryos 03 - 36cm	01		2005/03/25	14,52			14,52		12.50		14,52				
166	02	55	E668	Cadeiras Polipropileno Vermelha - EE1 Vila Eryos 03 - 36cm	01		2005/03/25	14,52			14,52		12.50		14,52				
166	02	55	E669	Cadeiras Polipropileno Vermelha - EE1 Vila Eryos 03 - 36cm	01		2005/03/25	14,52			14,52		12.50		14,52				
166	02	55	E670	Cadeiras Polipropileno Vermelha - EE1 Vila Eryos 03 - 36cm	01		2005/03/25	14,52			14,52		12.50		14,52				
166	02	55	E671	Cadeiras Polipropileno Vermelha - EE1 Vila Eryos 03 - 36cm	01		2005/03/25	14,52			14,52		12.50		14,52				
166	02	55	E672	Cadeiras Polipropileno Vermelha - EE1 Vila Eryos 03 - 36cm	01		2005/03/25	14,52			14,52		12.50		14,52				
166	02	55	E673	Cadeiras Polipropileno Vermelha - EE1 Vila Eryos 03 - 36cm	01		2005/03/25	14,52			14,52		12.50		14,52				
166	02	55	E674	Cadeiras Polipropileno Vermelha - EE1 Vila Eryos 03 - 36cm	01		2005/03/25	14,52			14,52		12.50		14,52				
166	02	55	E675	Cadeiras Polipropileno Vermelha - EE1 Vila Eryos 03 - 36cm	01		2005/03/25	14,52			14,52		12.50		14,52				

TOTAL PARA A CONTA (42.3) :	2.009.036,55	446,76	2.009.036,55	28.033,45	1.945.407,76	64.457,79	18.036,69
TOTAL (ACTIVOS) :	25.566.330,00	2.009.330,05	27.724.264,97	446.320,22	5.166.457,46	22.157.457,97	18.036,69

IDENTIFICAÇÃO DO BEM					AQUISIÇÃO		ATIVO BRUTO	VARIAÇÃO PATRIMONIAL		Valor Patrimonial Acumulado	DEPRECIAÇÕES E AMORTIZAÇÕES			Valor Patrimonial Líquido	ALIENAÇÕES/BAIXAS/TRANSFER. (Valor Bruto do Bem)		
Cl.	Tipo	Sem	Nr.Cont.	Descrição	Nat	Tipo	Data	Valor Aquisição	V.	Data	Valor		Tx. % Dp A.	Do Período	Acumuladas		V.	Valor	Data
166	02	99	0576	Cadeiras Polipropileno Vermelha - ESI Vila Engos 01 - 34cm	01		2005/03/25	14,52			14,52		12.50		14,52				
166	02	99	0577	Cadeiras Polipropileno Vermelha - ESI Vila Engos 03 - 34cm	01		2005/03/25	14,52			14,52		12.50		14,52				
166	02	99	0578	Cadeiras Polipropileno Vermelha - ESI Vila Engos 01 - 34cm	01		2005/03/25	14,52			14,52		12.50		14,52				
166	02	99	0579	Cadeiras Polipropileno Vermelha - ESI Vila Engos 05 - 34cm	01		2005/03/25	14,52			14,52		12.50		14,52				
166	02	99	0580	Cadeiras Polipropileno Vermelha - ESI Vila Engos 01 - 34cm	01		2005/03/25	14,52			14,52		12.50		14,52				
166	02	99	0581	Cadeiras Polipropileno Vermelha - ESI Vila Engos 03 - 34cm	01		2005/03/25	14,52			14,52		12.50		14,52				
166	02	99	0582	Cadeiras Polipropileno Vermelha - ESI Vila Engos 01 - 34cm	01		2005/03/25	14,52			14,52		12.50		14,52				
166	02	99	0583	Cadeiras Polipropileno Vermelha - ESI Vila Engos 01 - 34cm	01		2005/03/25	14,52			14,52		12.50		14,52				
166	02	99	0584	Cadeiras Polipropileno Vermelha - ESI Vila Engos 03 - 34cm	01		2005/03/25	14,52			14,52		12.50		14,52				
166	02	99	0585	Cadeiras Polipropileno Vermelha - ESI Vila Engos 01 - 34cm	01		2005/03/25	14,52			14,52		12.50		14,52				
166	02	99	0586	Cadeiras Polipropileno Vermelha - ESI Vila Engos 03 - 34cm	01		2005/03/25	14,52			14,52		12.50		14,52				
166	02	99	0587	Cadeira Polipropileno Vermelha - ESI VILA ENGOS 04 - 41cm	01		2005/03/25	14,52			14,52		12.50		14,52				
166	02	99	0588	Cadeira Polipropileno Vermelha - ESI VILA ENGOS 04 - 41cm	01		2005/03/25	14,52			14,52		12.50		14,52				
166	02	99	0589	Cadeira Polipropileno Vermelha - ESI VILA ENGOS 04 - 41cm	01		2005/03/25	14,52			14,52		12.50		14,52				
166	02	99	0590	Cadeira Polipropileno Vermelha - ESI VILA ENGOS 04 - 41cm	01		2005/03/25	14,52			14,52		12.50		14,52				
166	02	99	0591	Cadeira Polipropileno Vermelha - ESI VILA ENGOS 04 - 41cm	01		2005/03/25	14,52			14,52		12.50		14,52				
166	02	99	0592	Cadeira Polipropileno Vermelha - ESI VILA ENGOS 04 - 41cm	01		2005/03/25	14,52			14,52		12.50		14,52				
166	02	99	0593	Cadeira Polipropileno Vermelha - ESI VILA ENGOS 04 - 41cm	01		2005/03/25	14,52			14,52		12.50		14,52				
166	02	99	0594	Cadeira Polipropileno Vermelha - ESI VILA ENGOS 04 - 41cm	01		2005/03/25	14,52			14,52		12.50		14,52				
166	02	99	0595	Cadeira Polipropileno Vermelha - ESI VILA ENGOS 04 - 41cm	01		2005/03/25	14,52			14,52		12.50		14,52				
166	02	99	0596	Cadeira Polipropileno Vermelha - ESI VILA ENGOS 04 - 41cm	01		2005/03/25	14,52			14,52		12.50		14,52				
166	02	99	0597	Cadeira Polipropileno Vermelha - ESI VILA ENGOS 04 - 41cm	01		2005/03/25	14,52			14,52		12.50		14,52				
166	02	99	0598	Cadeira Polipropileno Vermelha - ESI VILA ENGOS 04 - 41cm	01		2005/03/25	14,52			14,52		12.50		14,52				
166	02	99	0599	Cadeira Polipropileno Vermelha - ESI VILA ENGOS 04 - 41cm	01		2005/03/25	14,52			14,52		12.50		14,52				
166	02	99	0600	Cadeira Polipropileno Vermelha - ESI VILA ENGOS 04 - 41cm	01		2005/03/25	14,52			14,52		12.50		14,52				
166	02	99	0601	Cadeira Polipropileno Vermelha - ESI VILA ENGOS 04 - 41cm	01		2005/03/25	14,52			14,52		12.50		14,52				
166	02	99	0602	Cadeira Polipropileno Vermelha - ESI VILA ENGOS 04 - 41cm	01		2005/03/25	14,52			14,52		12.50		14,52				
166	02	99	0603	Cadeira Polipropileno Vermelha - ESI VILA ENGOS 04 - 41cm	01		2005/03/25	14,52			14,52		12.50		14,52				
166	02	99	0604	Cadeira Polipropileno Vermelha - ESI VILA ENGOS 04 - 41cm	01		2005/03/25	14,52			14,52		12.50		14,52				
166	02	99	0605	Cadeira Polipropileno Vermelha - ESI VILA ENGOS 04 - 41cm	01		2005/03/25	14,52			14,52		12.50		14,52				
166	02	99	0606	Cadeira Polipropileno Vermelha - ESI VILA ENGOS 04 - 41cm	01		2005/03/25	14,52			14,52		12.50		14,52				
166	02	99	0607	Cadeira Polipropileno Vermelha - ESI VILA ENGOS 04 - 41cm	01		2005/03/25	14,52			14,52		12.50		14,52				

TOTAL PARA A CONTA [42.1] :	1.373.833,34	446,36	2.009.969,30	13.853,45	1.347.471,72	61.457,72	16.036,65
TOTAL (ACUMULADO) :	15.066.207,84	2.010.220,43	27.134.514,60	446.320,22	5.166.662,44	20.133.151,27	16.036,65

IDENTIFICAÇÃO DO BEM					AQUISIÇÃO		AJUSTE CRIADO	VARIAÇÃO PATRIMONIAL		Valor Patrimonial Atualizado	DEPRECIAÇÕES E AMORTIZAÇÕES			Valor Patrimonial Líquido	ALIENAÇÕES/BAIXAS/TRANSFER. (Valor Bruto do Bem)	
Cl.	Tipo	Bem	Nr.Inv.	Descrição	Nat	Tipo	Data	Valor Aquisição	T.	Data	Valor		Tx. I	Do Período	Acumuladas		T.	Valor	Data
166	02	99	0608	Cadeira Polipropileno Vermelha - EEI Vila Escola 04 - 41cm	01		2005/05/25	14,52				14,52	12.50		14,52				
166	02	99	0609	Cadeira Polipropileno Vermelha - EEI Vila Escola 04 - 41cm	01		2005/05/25	14,52				14,52	12.50		14,52				
166	02	99	0610	Cadeira Polipropileno Vermelha - EEI Vila Escola 04 - 41cm	01		2005/05/25	14,52				14,52	12.50		14,52				
166	02	99	0611	Cadeira Polipropileno Vermelha - EEI Vila Escola 04 - 41cm	01		2005/05/25	14,52				14,52	12.50		14,52				
166	02	99	0612	Cadeiras Polipropileno Azul - EEI Vila Ergos 02 - 33cm	01		2005/05/25	14,52				14,52	12.50		14,52				
166	02	99	0613	Cadeiras Polipropileno Azul - EEI Vila Ergos 02 - 33cm	01		2005/05/25	14,52				14,52	12.50		14,52				
166	02	99	0614	Cadeiras Polipropileno Azul - EEI Vila Ergos 02 - 33cm	01		2005/05/25	14,52				14,52	12.50		14,52				
166	02	99	0615	Cadeiras Polipropileno Azul - EEI Vila Ergos 02 - 33cm	01		2005/05/25	14,52				14,52	12.50		14,52				
166	02	99	0616	Cadeiras Polipropileno Azul - EEI Vila Ergos 02 - 33cm	01		2005/05/25	14,52				14,52	12.50		14,52				
166	02	99	0617	Cadeiras Polipropileno Azul - EEI Vila Ergos 02 - 33cm	01		2005/05/25	14,52				14,52	12.50		14,52				
166	02	99	0618	Cadeiras Polipropileno Azul - EEI Vila Ergos 02 - 33cm	01		2005/05/25	14,52				14,52	12.50		14,52				
166	02	99	0619	Cadeiras Polipropileno Azul - EEI Vila Ergos 02 - 33cm	01		2005/05/25	14,52				14,52	12.50		14,52				
166	02	99	0620	Cadeiras Polipropileno Azul - EEI Vila Ergos 02 - 33cm	01		2005/05/25	14,52				14,52	12.50		14,52				
166	02	99	0621	Cadeiras Polipropileno Azul - EEI Vila Ergos 02 - 33cm	01		2005/05/25	14,52				14,52	12.50		14,52				
166	02	99	0622	Cadeiras Polipropileno Azul - EEI Vila Ergos 03 - 36cm	01		2005/05/25	14,52				14,52	12.50		14,52				
166	02	99	0623	Cadeiras Polipropileno Azul - EEI Vila Ergos 03 - 36cm	01		2005/05/25	14,52				14,52	12.50		14,52				
166	02	99	0624	Cadeiras Polipropileno Azul - EEI Vila Ergos 03 - 36cm	01		2005/05/25	14,52				14,52	12.50		14,52				
166	02	99	0625	Cadeiras Polipropileno Azul - EEI Vila Ergos 03 - 36cm	01		2005/05/25	14,52				14,52	12.50		14,52				
166	02	99	0626	Cadeiras Polipropileno Azul - EEI Vila Ergos 03 - 36cm	01		2005/05/25	14,52				14,52	12.50		14,52				
166	02	99	0627	Cadeiras Polipropileno Azul - EEI Vila Ergos 03 - 36cm	01		2005/05/25	14,52				14,52	12.50		14,52				
166	02	99	0628	Cadeiras Polipropileno Azul - EEI Vila Ergos 03 - 36cm	01		2005/05/25	14,52				14,52	12.50		14,52				
166	02	99	0629	Cadeiras Polipropileno Azul - EEI Vila Ergos 03 - 36cm	01		2005/05/25	14,52				14,52	12.50		14,52				
166	02	99	0630	Cadeiras Polipropileno Azul - EEI Vila Ergos 03 - 36cm	01		2005/05/25	14,52				14,52	12.50		14,52				
166	02	99	0631	Cadeiras Polipropileno Azul - EEI Vila Ergos 03 - 36cm	01		2005/05/25	14,52				14,52	12.50		14,52				
166	02	99	0632	Cadeiras Polipropileno Azul - EEI Vila Ergos 03 - 36cm	01		2005/05/25	14,52				14,52	12.50		14,52				
166	02	99	0633	Cadeiras Polipropileno Azul - EEI Vila Ergos 03 - 36cm	01		2005/05/25	14,52				14,52	12.50		14,52				
166	02	99	0634	Cadeiras Polipropileno Azul - EEI Vila Ergos 03 - 36cm	01		2005/05/25	14,52				14,52	12.50		14,52				
166	02	99	0635	Cadeiras Polipropileno Azul - EEI Vila Ergos 03 - 36cm	01		2005/05/25	14,52				14,52	12.50		14,52				
166	02	99	0636	Cadeiras Polipropileno Azul - EEI Vila Ergos 03 - 36cm	01		2005/05/25	14,52				14,52	12.50		14,52				
166	02	99	0637	Cadeiras Polipropileno Azul - EEI Vila Ergos 03 - 36cm	01		2005/05/25	14,52				14,52	12.50		14,52				
166	02	99	0638	Cadeiras Polipropileno Azul - EEI Vila Ergos 03 - 36cm	01		2005/05/25	14,52				14,52	12.50		14,52				
166	02	99	0639	Cadeiras Polipropileno Azul - EEI Vila Ergos 03 - 36cm	01		2005/05/25	14,52				14,52	12.50		14,52				

TOTAL PARA A CONTA (42.2) :	3.009.885,65	448,56	3.010.434,21	15.034,45	1.345.936,36	1.345.936,36	64.497,74	15.034,65
TOTAL (ACUMULADO) :	21.467.872,45	3.010.333,21	17.457.872,21	446.034,21	5.147.126,65	13.139.151,57	15.034,65

IDENTIFICAÇÃO DO BEM					AQUISIÇÃO		ATIVO FIXO	VARIAÇÃO PATRIMONIAL		Valor Patrimonial Atualizado	DEPRECIAÇÕES E AMORTIZAÇÕES			Valor Patrimonial Líquido	ALIENAÇÕES/BAIXAS/TRANSFER. (Valor Bruto do Bens)		
Cl.	Tipo	Sec	No.Inv.	Descrição	Nat	Tipo	Data	Valor Aquisição	T.	Data	Valor		Tax.	% Ex A.	Do Período	Acumuladas		T.	Valor	Data
166	02	99	6643	Cadeiras Polipropileno Azul - ESI VILA Ergos 03 - 16cm	01		2003/03/25	14,52			14,52		12.50			14,52				
166	02	99	6641	Cadeiras Polipropileno Azul - ESI VILA Ergos 03 - 16cm	01		2003/03/25	14,52			14,52		12.50			14,52				
166	02	99	6642	Cadeiras Polipropileno Azul - ESI VILA Ergos 03 - 16cm	01		2003/03/25	14,52			14,52		12.50			14,52				
166	02	99	6643	Cadeiras Polipropileno Azul - ESI VILA Ergos 03 - 16cm	01		2003/03/25	14,52			14,52		12.50			14,52				
166	02	99	6644	Cadeiras Polipropileno Azul - ESI VILA Ergos 03 - 16cm	01		2003/03/25	14,52			14,52		12.50			14,52				
166	02	99	6645	Cadeiras Polipropileno Azul - ESI VILA Ergos 03 - 16cm	01		2003/03/25	14,52			14,52		12.50			14,52				
166	02	99	6646	Cadeiras Polipropileno Azul - ESI VILA Ergos 03 - 16cm	01		2003/03/25	14,52			14,52		12.50			14,52				
166	02	99	6647	Cadeiras Polipropileno Azul - ESI VILA Ergos 03 - 16cm	01		2003/03/25	14,52			14,52		12.50			14,52				
166	02	99	6648	Cadeiras Polipropileno Azul - ESI VILA Ergos 03 - 16cm	01		2003/03/25	14,52			14,52		12.50			14,52				
166	02	99	6649	Cadeiras Polipropileno Azul - ESI VILA Ergos 03 - 16cm	01		2003/03/25	14,52			14,52		12.50			14,52				
166	02	99	6650	Cadeiras Polipropileno Azul - ESI VILA Ergos 03 - 16cm	01		2003/03/25	14,52			14,52		12.50			14,52				
166	02	99	6651	Cadeiras Polipropileno Azul - ESI VILA Ergos 03 - 16cm	01		2003/03/25	14,52			14,52		12.50			14,52				
166	02	99	6652	Cadeiras Polipropileno Azul - ESI VILA Ergos 03 - 16cm	01		2003/03/25	14,52			14,52		12.50			14,52				
166	02	99	6653	Cadeiras Polipropileno Azul - ESI VILA Ergos 03 - 16cm	01		2003/03/25	14,52			14,52		12.50			14,52				
166	02	99	6654	Cadeiras Polipropileno Azul - ESI VILA Ergos 03 - 16cm	01		2003/03/25	14,52			14,52		12.50			14,52				
166	02	99	6655	Cadeiras Polipropileno Azul - ESI VILA Ergos 03 - 16cm	01		2003/03/25	14,52			14,52		12.50			14,52				
166	02	99	6656	Cadeiras Polipropileno Azul - ESI VILA Ergos 03 - 16cm	01		2003/03/25	14,52			14,52		12.50			14,52				
166	02	99	6657	Cadeiras Polipropileno Azul - ESI VILA Ergos 03 - 16cm	01		2003/03/25	14,52			14,52		12.50			14,52				
166	02	99	6658	Cadeiras Polipropileno Azul - ESI VILA Ergos 03 - 16cm	01		2003/03/25	14,52			14,52		12.50			14,52				
166	02	99	6659	Cadeiras Polipropileno Azul - ESI VILA Ergos 03 - 16cm	01		2003/03/25	14,52			14,52		12.50			14,52				
166	02	99	6660	Cadeiras Polipropileno Azul - ESI VILA Ergos 03 - 16cm	01		2003/03/25	14,52			14,52		12.50			14,52				
166	02	99	6661	Cadeiras Polipropileno Azul - ESI VILA Ergos 03 - 16cm	01		2003/03/25	14,52			14,52		12.50			14,52				
166	02	99	6662	Cadeiras Polipropileno Azul - ESI VILA Ergos 03 - 16cm	01		2003/03/25	14,52			14,52		12.50			14,52				
166	02	99	6663	Cadeiras Polipropileno Azul - ESI VILA Ergos 03 - 16cm	01		2003/03/25	14,52			14,52		12.50			14,52				
166	02	99	6664	Cadeiras Polipropileno Azul - ESI VILA Ergos 03 - 16cm	01		2003/03/25	14,52			14,52		12.50			14,52				
166	02	99	6665	Cadeiras Polipropileno Azul - ESI VILA Ergos 03 - 16cm	01		2003/03/25	14,52			14,52		12.50			14,52				
166	02	99	6666	Cadeiras Polipropileno Azul - ESI VILA Ergos 03 - 16cm	01		2003/03/25	14,52			14,52		12.50			14,52				
166	02	99	6667	Cadeiras Polipropileno Azul - ESI VILA Ergos 03 - 16cm	01		2003/03/25	14,52			14,52		12.50			14,52				
166	02	99	6668	Cadeiras Polipropileno Azul - ESI VILA Ergos 03 - 16cm	01		2003/03/25	14,52			14,52		12.50			14,52				
166	02	99	6669	Cadeiras Polipropileno Azul - ESI VILA Ergos 03 - 16cm	01		2003/03/25	14,52			14,52		12.50			14,52				
166	02	99	6670	Cadeiras Polipropileno Azul - ESI VILA Ergos 03 - 16cm	01		2003/03/25	14,52			14,52		12.50			14,52				
166	02	99	6671	Cadeiras Polipropileno Azul - ESI VILA Ergos 03 - 16cm	01		2003/03/25	14,52			14,52		12.50			14,52				
166	02	99	6672	Cadeiras Polipropileno Azul - ESI VILA Ergos 03 - 16cm	01		2003/03/25	14,52			14,52		12.50			14,52				

TOTAL PARA A CONTA 42.3 :	2.0155.450,32	1105,56	2.0155.555,88	35.455,45	1.5345.431,60	61.457,78	10.136,69
TOTAL ACUMULADO :	35.0471.777,31	2.0155.220,45	37.1345.745,84	446.226,22	5.1407.551,22	22.165.155,57	10.136,69

IDENTIFICAÇÃO DO BEM					AQUISIÇÃO		ACTIVO EXISTE	VARIAÇÃO PATRIMONIAL		Valor Patrimonial Actualizado	DEPRECIAÇÕES E AMORTIZAÇÕES			Valor Patrimonial Líquido	ALIENAÇÕES/ABATES/TRANSFER. (Valor Bruto de Abate)	
Cl.	Tipo	Sem	Nr.Inv.	Descrição	Nac	Tipo Data	Valor Aquisição	T.	Data Valor		Ta.	I Te A.	Do Período	Acumuladas		T. Valor Data
166	02	55	8673	Cadeira Polipropileno Azul - EB1 Vila Ergos 04 - 41cm	01	2005/03/23	14,52			14,52	12.50			14,52		
166	02	55	8674	Cadeira Polipropileno Azul - EB1 Vila Ergos 04 - 41cm	01	2005/03/23	14,52			14,52	12.50			14,52		
166	02	55	8675	Cadeira Polipropileno Azul - EB1 Vila Ergos 04 - 41cm	01	2005/03/23	14,52			14,52	12.50			14,52		
166	02	55	8676	Cadeira Polipropileno Azul - EB1 Vila Ergos 04 - 41cm	01	2005/03/23	14,52			14,52	12.50			14,52		
166	02	55	8677	Cadeira Polipropileno Azul - EB1 Vila Ergos 04 - 41cm	01	2005/03/23	14,52			14,52	12.50			14,52		
166	02	55	8678	Cadeira Polipropileno Azul - EB1 Vila Ergos 04 - 41cm	01	2005/03/23	14,52			14,52	12.50			14,52		
166	02	55	8679	Cadeira Polipropileno Azul - EB1 Vila Ergos 04 - 41cm	01	2005/03/23	14,52			14,52	12.50			14,52		
166	02	55	8680	Cadeira Polipropileno Azul - EB1 Vila Ergos 04 - 41cm	01	2005/03/23	14,52			14,52	12.50			14,52		
166	02	55	8681	Cadeira Polipropileno Azul - EB1 Vila Ergos 04 - 41cm	01	2005/03/23	14,52			14,52	12.50			14,52		
166	02	55	8682	Cadeira Polipropileno Azul - EB1 Vila Ergos 04 - 41cm	01	2005/03/23	14,52			14,52	12.50			14,52		
166	02	55	8683	Cadeira Polipropileno Azul - EB1 Vila Ergos 04 - 41cm	01	2005/03/23	14,52			14,52	12.50			14,52		
166	02	55	8684	Cadeira Polipropileno Azul - EB1 Vila Ergos 04 - 41cm	01	2005/03/23	14,52			14,52	12.50			14,52		
166	02	55	8685	Cadeira Polipropileno Azul - EB1 Vila Ergos 04 - 41cm	01	2005/03/23	14,52			14,52	12.50			14,52		
166	02	55	8686	Cadeira Polipropileno Azul - EB1 Vila Ergos 04 - 41cm	01	2005/03/23	14,52			14,52	12.50			14,52		
166	02	55	8687	Cadeira Polipropileno Azul - EB1 Vila Ergos 04 - 41cm	01	2005/03/23	14,52			14,52	12.50			14,52		
166	02	55	8688	Cadeira Polipropileno Azul - EB1 Vila Ergos 04 - 41cm	01	2005/03/23	14,52			14,52	12.50			14,52		
166	02	55	8689	Cadeira Polipropileno Azul - EB1 Vila Ergos 04 - 41cm	01	2005/03/23	14,52			14,52	12.50			14,52		
166	02	55	8690	Cadeira Polipropileno Azul - EB1 Vila Ergos 04 - 41cm	01	2005/03/23	14,52			14,52	12.50			14,52		
166	02	55	8691	Cadeira Polipropileno Azul - EB1 Vila Ergos 04 - 41cm	01	2005/03/23	14,52			14,52	12.50			14,52		
166	02	55	8692	Cadeira Polipropileno Azul - EB1 Vila Ergos 04 - 41cm	01	2005/03/23	14,52			14,52	12.50			14,52		
166	02	55	8693	Cadeira Polipropileno Azul - EB1 Vila Ergos 04 - 41cm	01	2005/03/23	14,52			14,52	12.50			14,52		
166	02	55	8694	Cadeira Polipropileno Azul - EB1 Vila Ergos 04 - 41cm	01	2005/03/23	14,52			14,52	12.50			14,52		
166	02	55	8695	Cadeira Polipropileno Azul - EB1 Vila Ergos 04 - 41cm	01	2005/03/23	14,52			14,52	12.50			14,52		
166	02	55	8696	Cadeira Polipropileno Azul - EB1 Vila Ergos 04 - 41cm	01	2005/03/23	14,52			14,52	12.50			14,52		
166	02	55	8697	Cadeira Polipropileno Azul - EB1 Vila Ergos 04 - 41cm	01	2005/03/23	14,52			14,52	12.50			14,52		
166	02	55	8698	Cadeira Polipropileno Azul - EB1 Vila Ergos 04 - 41cm	01	2005/03/23	14,52			14,52	12.50			14,52		
166	02	55	8699	Cadeira Polipropileno Azul - EB1 Vila Ergos 04 - 41cm	01	2005/03/23	14,52			14,52	12.50			14,52		
166	02	55	8700	Cadeira Polipropileno Azul - EB1 Vila Ergos 04 - 41cm	01	2005/03/23	14,52			14,52	12.50			14,52		
166	02	55	8701	Cadeira Polipropileno Azul - EB1 Vila Ergos 04 - 41cm	01	2005/03/23	14,52			14,52	12.50			14,52		
166	02	55	8702	Cadeira Polipropileno Azul - EB1 Vila Ergos 04 - 41cm	01	2005/03/23	14,52			14,52	12.50			14,52		
166	02	55	8703	Cadeira Polipropileno Azul - EB1 Vila Ergos 04 - 41cm	01	2005/03/23	14,52			14,52	12.50			14,52		

TOTAL PARA A CONTA [42.3] :	1.009.844,36	446,56	2.010.361,40	23.655,45	1.163.865,64	81.457,71	18.536,65
TOTAL (ACUMULADO) :	27.063.320,74	2.015.232,63	27.156.202,53	446.320,22	5.163.655,36	20.133.130,27	18.536,65

IDENTIFICAÇÃO DO BEM					AQUISIÇÃO		ACTIVO BRUTO	VARIAÇÃO PATRIMONIAL		Valor Patrimonial Acumulados	DEPRECIAÇÕES E AMORTIZAÇÕES			Valor Patrimonial Líquido	ALIENAÇÕES/BAIXAS/TRANSFER. (Valor Bruto do Bens)		
Cl.	Tipo	Bem	Nr.Ord.	Descrição	Nac	Tipo	Data	Valor Aquisição	Cl.	Data	Valor		Ex. I Do A.	Do Período	Acumulados		Cl.	Valor	Data
166	02	99	0704	Cadeira Polipropileno Azul - EEI Vila Ergos 04 - 41cm	01	2005	03/05	14,52			14,52		12.50		14,52				
166	02	99	0705	Cadeira Polipropileno Azul - EEI Vila Ergos 04 - 41cm	01	2005	03/05	14,52			14,52		12.50		14,52				
166	02	99	0706	Cadeira Polipropileno Azul - EEI Vila Ergos 04 - 41cm	01	2005	03/05	14,52			14,52		12.50		14,52				
166	02	99	0707	Cadeira Polipropileno Azul - EEI Vila Ergos 04 - 41cm	01	2005	03/05	14,52			14,52		12.50		14,52				
166	02	99	0709	Cadeira Polipropileno Azul - EEI Vila Ergos 04 - 41cm	01	2005	03/05	14,52			14,52		12.50		14,52				
166	02	99	0709	Cadeira Polipropileno Azul - EEI Vila Ergos 04 - 41cm	01	2005	03/05	14,52			14,52		12.50		14,52				
166	02	99	0710	Cadeira Polipropileno Azul - EEI Vila Ergos 04 - 41cm	01	2005	03/05	14,52			14,52		12.50		14,52				
166	02	99	0711	Cadeira Polipropileno Azul - EEI Vila Ergos 04 - 41cm	01	2005	03/05	14,52			14,52		12.50		14,52				
166	02	99	0712	Cadeira Polipropileno Azul - EEI Vila Ergos 04 - 41cm	01	2005	03/05	14,52			14,52		12.50		14,52				
166	02	99	0713	Cadeira Polipropileno Azul - EEI Vila Ergos 04 - 41cm	01	2005	03/05	14,52			14,52		12.50		14,52				
166	02	99	0714	Cadeira Polipropileno Azul - EEI Vila Ergos 04 - 41cm	01	2005	03/05	14,52			14,52		12.50		14,52				
166	02	99	0715	Cadeira Polipropileno Azul - EEI Vila Ergos 04 - 41cm	01	2005	03/05	14,52			14,52		12.50		14,52				
166	02	99	0716	Cadeira Polipropileno Azul - EEI Vila Ergos 04 - 41cm	01	2005	03/05	14,52			14,52		12.50		14,52				
166	02	99	0717	Cadeira Polipropileno Azul - EEI Vila Ergos 04 - 41cm	01	2005	03/05	14,52			14,52		12.50		14,52				
166	02	99	0718	Cadeira Polipropileno Azul - EEI Vila Ergos 04 - 41cm	01	2005	03/05	14,52			14,52		12.50		14,52				
166	02	99	0719	Cadeira Polipropileno Azul - EEI Vila Ergos 04 - 41cm	01	2005	03/05	14,52			14,52		12.50		14,52				
166	02	99	0720	Cadeira Polipropileno Azul - EEI Vila Ergos 04 - 41cm	01	2005	03/05	14,52			14,52		12.50		14,52				
166	02	99	0721	Cadeira Polipropileno Azul - EEI Vila Ergos 04 - 41cm	01	2005	03/05	14,52			14,52		12.50		14,52				
166	02	99	0722	Cadeiras Polipropileno Verde Claro - EEI Vila Ergos 02 - 31cm	01	2005	03/05	14,52			14,52		12.50		14,52				
166	02	99	0723	Cadeiras Polipropileno Verde Claro - EEI Vila Ergos 02 - 31cm	01	2005	03/05	14,52			14,52		12.50		14,52				
166	02	99	0724	Cadeiras Polipropileno Verde Claro - EEI Vila Ergos 01 - 31cm	01	2005	03/05	14,52			14,52		12.50		14,52				
166	02	99	0725	Cadeiras Polipropileno Verde Claro - EEI Vila Ergos 02 - 31cm	01	2005	03/05	14,52			14,52		12.50		14,52				
166	02	99	0726	Cadeiras Polipropileno Verde Claro - EEI Vila Ergos 02 - 31cm	01	2005	03/05	14,52			14,52		12.50		14,52				
166	02	99	0727	Cadeiras Polipropileno Verde Claro - EEI Vila Ergos 02 - 31cm	01	2005	03/05	14,52			14,52		12.50		14,52				
166	02	99	0728	Cadeiras Polipropileno Verde Claro - EEI Vila Ergos 02 - 31cm	01	2005	03/05	14,52			14,52		12.50		14,52				
166	02	99	0729	Cadeiras Polipropileno Verde Claro - EEI Vila Ergos 02 - 31cm	01	2005	03/05	14,52			14,52		12.50		14,52				
166	02	99	0730	Cadeiras Polipropileno Verde Claro - EEI Vila Ergos 02 - 31cm	01	2005	03/05	14,52			14,52		12.50		14,52				
166	02	99	0731	Cadeiras Polipropileno Verde Claro - EEI Vila Ergos 01 - 31cm	01	2005	03/05	14,52			14,52		12.50		14,52				
166	02	99	0732	Cadeiras Polipropileno Verde Claro - EEI Vila Ergos 01 - 31cm	01	2005	03/05	14,52			14,52		12.50		14,52				
166	02	99	0733	Cadeiras Polipropileno Verde Claro - EEI Vila Ergos 01 - 31cm	01	2005	03/05	14,52			14,52		12.50		14,52				
166	02	99	0734	Cadeiras Polipropileno Verde Claro - EEI Vila Ergos 01 - 31cm	01	2005	03/05	14,52			14,52		12.50		14,52				
166	02	99	0735	Cadeiras Polipropileno Verde Claro - EEI Vila Ergos 01 - 31cm	01	2005	03/05	14,52			14,52		12.50		14,52				

TOTAL PARA A CONTA 42.2 :	3.001.879,52	448,36	3.002.269,46	13.655,45	1.349.339,26	81.457,75	15.126,60
TOTAL APURADO :	22.429.666,45	2.419.220,45	27.756.672,17	446.320,22	5.169.520,63	20.169.151,57	15.126,60

IDENTIFICAÇÃO DO BEM					AQUISIÇÃO		ANTES DAVIS	VARIAÇÃO PATRIMONIAL		Valor Patrimonial Acumulado	DEPRECIAÇÕES E AMORTIZAÇÕES			Valor Patrimonial Líquido	ALIENAÇÕES/BAIXAS/TRANSFER. (Valor Bruto do Bem)	
Cl.	Tipo Bem	Nr.Inv.	Descrição		Nat.	Tipo	Data	(Valor Aquisição)	T.	Data	Valor		Ex.	Do Período	Acumulados		T.	Valor	Data
166	02	99	0736	Cadeiras Polipropileno Verde Claro - EEI Vila Eryos 02 - 36cm	01		2005/03/25	14,52				14,52	12.50		14,52				
166	02	99	0737	Cadeiras Polipropileno Verde Claro - EEI Vila Eryos 03 - 36cm	01		2005/03/25	14,52				14,52	12.50		14,52				
166	02	99	0738	Cadeiras Polipropileno Verde Claro - EEI Vila Eryos 02 - 36cm	01		2005/03/25	14,52				14,52	12.50		14,52				
166	02	99	0739	Cadeiras Polipropileno Verde Claro - EEI Vila Eryos 03 - 36cm	01		2005/03/25	14,52				14,52	12.50		14,52				
166	02	99	0740	Cadeiras Polipropileno Verde Claro - EEI Vila Eryos 03 - 36cm	01		2005/03/25	14,52				14,52	12.50		14,52				
166	02	99	0741	Cadeiras Polipropileno Verde Claro - EEI Vila Eryos 03 - 36cm	01		2005/03/25	14,52				14,52	12.50		14,52				
166	02	99	0742	Cadeiras Polipropileno Verde Claro - EEI Vila Eryos 03 - 36cm	01		2005/03/25	14,52				14,52	12.50		14,52				
166	02	99	0743	Cadeiras Polipropileno Verde Claro - EEI Vila Eryos 03 - 36cm	01		2005/03/25	14,52				14,52	12.50		14,52				
166	02	99	0744	Cadeiras Polipropileno Verde Claro - EEI Vila Eryos 03 - 36cm	01		2005/03/25	14,52				14,52	12.50		14,52				
166	02	99	0745	Cadeiras Polipropileno Verde Claro - EEI Vila Eryos 03 - 36cm	01		2005/03/25	14,52				14,52	12.50		14,52				
166	02	99	0746	Cadeiras Polipropileno Verde Claro - EEI Vila Eryos 02 - 36cm	01		2005/03/25	14,52				14,52	12.50		14,52				
166	02	99	0747	Cadeiras Polipropileno Verde Claro - EEI Vila Eryos 03 - 36cm	01		2005/03/25	14,52				14,52	12.50		14,52				
166	02	99	0748	Cadeiras Polipropileno Verde Claro - EEI Vila Eryos 03 - 36cm	01		2005/03/25	14,52				14,52	12.50		14,52				
166	02	99	0749	Cadeiras Polipropileno Verde Claro - EEI Vila Eryos 03 - 36cm	01		2005/03/25	14,52				14,52	12.50		14,52				
166	02	99	0750	Cadeiras Polipropileno Verde Claro - EEI Vila Eryos 02 - 36cm	01		2005/03/25	14,52				14,52	12.50		14,52				
166	02	99	0751	Cadeiras Polipropileno Verde Claro - EEI Vila Eryos 03 - 36cm	01		2005/03/25	14,52				14,52	12.50		14,52				
166	02	99	0752	Cadeiras Polipropileno Verde Claro - EEI Vila Eryos 03 - 36cm	01		2005/03/25	14,52				14,52	12.50		14,52				
166	02	99	0753	Cadeiras Polipropileno Verde Claro - EEI Vila Eryos 03 - 36cm	01		2005/03/25	14,52				14,52	12.50		14,52				
166	02	99	0754	Cadeiras Polipropileno Verde Claro - EEI Vila Eryos 03 - 36cm	01		2005/03/25	14,52				14,52	12.50		14,52				
166	02	99	0755	Cadeiras Polipropileno Verde Claro - EEI Vila Eryos 02 - 36cm	01		2005/03/25	14,52				14,52	12.50		14,52				
166	02	99	0756	Cadeiras Polipropileno Verde Claro - EEI Vila Eryos 04 -41cm	01		2005/03/25	14,52				14,52	12.50		14,52				
166	02	99	0757	Cadeiras Polipropileno Verde Claro - EEI Vila Eryos 04 -41cm	01		2005/03/25	14,52				14,52	12.50		14,52				
166	02	99	0758	Cadeiras Polipropileno Verde Claro - EEI Vila Eryos 04 -41cm	01		2005/03/25	14,52				14,52	12.50		14,52				
166	02	99	0759	Cadeiras Polipropileno Verde Claro - EEI Vila Eryos 04 -41cm	01		2005/03/25	14,52				14,52	12.50		14,52				
166	02	99	0760	Cadeiras Polipropileno Verde Claro - EEI Vila Eryos 04 -41cm	01		2005/03/25	14,52				14,52	12.50		14,52				
166	02	99	0761	Cadeiras Polipropileno Verde Claro - EEI Vila Eryos 04 -41cm	01		2005/03/25	14,52				14,52	12.50		14,52				
166	02	99	0762	Cadeiras Polipropileno Verde Claro - EEI Vila Eryos 04 -41cm	01		2005/03/25	14,52				14,52	12.50		14,52				
166	02	99	0763	Cadeiras Polipropileno Verde Claro - EEI Vila Eryos 04 -41cm	01		2005/03/25	14,52				14,52	12.50		14,52				
166	02	99	0764	Cadeiras Polipropileno Verde Claro - EEI Vila Eryos 04 -41cm	01		2005/03/25	14,52				14,52	12.50		14,52				
166	02	99	0765	Cadeiras Polipropileno Verde Claro - EEI Vila Eryos 04 -41cm	01		2005/03/25	14,52				14,52	12.50		14,52				
166	02	99	0766	Cadeiras Polipropileno Verde Claro - EEI Vila Eryos 04 -41cm	01		2005/03/25	14,52				14,52	12.50		14,52				
166	02	99	0767	Cadeiras Polipropileno Verde Claro - EEI Vila Eryos 04 -41cm	01		2005/03/25	14,52				14,52	12.50		14,52				

TOTAL PARA A CONTA (42.3) :	4.004.844,14	446,36	4.005.290,50	13.058,45	1.349.794,62	61.497,76	18.033,60
TOTAL (ACUMULADO) :	23.869.121,74	2.859.220,15	27.457.137,91	446.788,22	5.105.933,34	130.188.150,37	18.033,60

IDENTIFICAÇÃO DO BEM					AQUISIÇÃO		AUMENTO VALOR	VALORIZAÇÃO PATRIMONIAL		Valor Patrimonial Acumulado	DEPRECIAÇÕES E AMORTIZAÇÕES			Valor Patrimonial Líquido	ALIENAÇÕES/ABATES/PERDAS/ROUBOS (Valor Bruto do Bem)		
Cl.	Tipo Bem	Nr.Inv.	Descrição		Nac	Tipo	Data	Valor Aquisição	D.	Nome	Valor		Ano, I Ex A.	Do Período	Acumuladas		D.	Valor	Data
166	02	99	8768	Cadeiras Polipropileno Verde Claro - ESI Vila Ergos 04 -45cm	01		2005/03/25	14,52				14,52	12.50		14,52				
166	02	99	8769	Cadeiras Polipropileno Verde Claro - ESI Vila Ergos 04 -45cm	01		2005/03/25	14,52				14,52	12.50		14,52				
166	02	99	8770	Cadeiras Polipropileno Verde Claro - ESI Vila Ergos 04 -45cm	01		2005/03/25	14,52				14,52	12.50		14,52				
166	02	99	8771	Cadeiras Polipropileno Verde Claro - ESI Vila Ergos 04 -45cm	01		2005/03/25	14,52				14,52	12.50		14,52				
166	02	99	8772	Cadeiras Polipropileno Verde Claro - ESI Vila Ergos 04 -45cm	01		2005/03/25	14,52				14,52	12.50		14,52				
166	02	99	8773	Cadeiras Polipropileno Verde Claro - ESI Vila Ergos 04 -45cm	01		2005/03/25	14,52				14,52	12.50		14,52				
166	02	99	8774	Cadeiras Polipropileno Verde Claro - ESI Vila Ergos 04 -45cm	01		2005/03/25	14,52				14,52	12.50		14,52				
166	02	99	8775	Cadeiras Polipropileno Verde Claro - ESI Vila Ergos 04 -45cm	01		2005/03/25	14,52				14,52	12.50		14,52				
166	02	99	8776	Cadeiras Polipropileno Verde Claro - ESI Vila Ergos 04 -45cm	01		2005/03/25	14,52				14,52	12.50		14,52				
166	02	99	8777	Cadeiras Polipropileno Verde Claro - ESI Vila Ergos 04 -45cm	01		2005/03/25	14,52				14,52	12.50		14,52				
166	02	99	8778	Cadeiras Polipropileno Verde Claro - ESI Vila Ergos 04 -45cm	01		2005/03/25	14,52				14,52	12.50		14,52				
166	02	99	8779	Cadeiras Polipropileno Verde Claro - ESI Vila Ergos 04 -45cm	01		2005/03/25	14,52				14,52	12.50		14,52				
166	02	99	8780	Cadeiras Polipropileno Verde Claro - ESI Vila Ergos 04 -45cm	01		2005/03/25	14,52				14,52	12.50		14,52				
166	02	99	8781	Cadeiras Polipropileno Verde Claro - ESI Vila Ergos 04 -45cm	01		2005/03/25	14,52				14,52	12.50		14,52				
166	02	99	8782	Cadeiras Polipropileno Verde Claro - ESI Vila Ergos 04 -45cm	01		2005/03/25	14,52				14,52	12.50		14,52				
166	02	99	8783	Cadeiras Polipropileno Verde Claro - ESI Vila Ergos 04 -45cm	01		2005/03/25	14,52				14,52	12.50		14,52				
166	02	99	8784	Cadeiras Polipropileno Verde Claro - ESI Vila Ergos 04 -45cm	01		2005/03/25	14,52				14,52	12.50		14,52				
166	02	99	8785	Cadeiras Polipropileno Verde Claro - ESI Vila Ergos 04 -45cm	01		2005/03/25	14,52				14,52	12.50		14,52				
166	02	99	8786	Cadeiras Polipropileno Verde Claro - ESI Vila Ergos 04 -45cm	01		2005/03/25	14,52				14,52	12.50		14,52				
166	02	99	8787	Cadeiras Polipropileno Verde Claro - ESI Vila Ergos 04 -45cm	01		2005/03/25	14,52				14,52	12.50		14,52				
166	02	99	8788	Cadeiras Polipropileno Verde Claro - ESI Vila Ergos 04 -45cm	01		2005/03/25	14,52				14,52	12.50		14,52				
166	02	99	8789	Cadeiras Polipropileno Verde Claro - ESI Vila Ergos 04 -45cm	01		2005/03/25	14,52				14,52	12.50		14,52				
166	02	99	8790	Cadeiras Polipropileno Verde Claro - ESI Vila Ergos 04 -45cm	01		2005/03/25	14,52				14,52	12.50		14,52				
166	02	99	8791	Cadeiras Polipropileno Verde Claro - ESI Vila Ergos 04 -45cm	01		2005/03/25	14,52				14,52	12.50		14,52				
166	02	99	8792	Cadeiras Polipropileno Verde Claro - ESI Vila Ergos 04 -45cm	01		2005/03/25	14,52				14,52	12.50		14,52				
166	02	99	8793	Cadeiras Polipropileno Verde Claro - ESI Vila Ergos 04 -45cm	01		2005/03/25	14,52				14,52	12.50		14,52				
166	02	99	8794	Cadeiras Polipropileno Verde Claro - ESI Vila Ergos 04 -45cm	01		2005/03/25	14,52				14,52	12.50		14,52				
166	02	99	8795	Cadeiras Polipropileno Verde Claro - ESI Vila Ergos 04 -45cm	01		2005/03/25	14,52				14,52	12.50		14,52				
166	02	99	8796	Cadeiras Polipropileno Verde Claro - ESI Vila Ergos 04 -45cm	01		2005/03/25	14,52				14,52	12.50		14,52				
166	02	99	8797	Cadeiras Polipropileno Verde Claro - ESI Vila Ergos 04 -45cm	01		2005/03/25	14,52				14,52	12.50		14,52				
166	02	99	8798	Cadeiras Polipropileno Verde Claro - ESI Vila Ergos 04 -45cm	01		2005/03/25	14,52				14,52	12.50		14,52				
166	02	99	8799	Cadeiras Polipropileno Verde Claro - ESI Vila Ergos 04 -45cm	01		2005/03/25	14,52				14,52	12.50		14,52				
166	02	99	8800	Cadeiras Polipropileno Verde Claro - ESI Vila Ergos 04 -45cm	01		2005/03/25	14,52				14,52	12.50		14,52				
166	02	99	8801	Cadeiras Polipropileno Verde Claro - ESI Vila Ergos 04 -45cm	01		2005/03/25	14,52				14,52	12.50		14,52				
166	02	99	8802	Cadeiras Polipropileno Verde Claro - ESI Vila Ergos 04 -45cm	01		2005/03/25	14,52				14,52	12.50		14,52				
166	02	99	8803	Cadeiras Polipropileno Verde Claro - ESI Vila Ergos 04 -45cm	01		2005/03/25	14,52				14,52	12.50		14,52				
166	02	99	8804	Cadeiras Polipropileno Verde Claro - ESI Vila Ergos 04 -45cm	01		2005/03/25	14,52				14,52	12.50		14,52				
166	02	99	8805	Cadeiras Polipropileno Verde Claro - ESI Vila Ergos 04 -45cm	01		2005/03/25	14,52				14,52	12.50		14,52				
166	02	99	8806	Cadeiras Polipropileno Verde Claro - ESI Vila Ergos 04 -45cm	01		2005/03/25	14,52				14,52	12.50		14,52				
166	02	99	8807	Cadeiras Polipropileno Verde Claro - ESI Vila Ergos 04 -45cm	01		2005/03/25	14,52				14,52	12.50		14,52				
166	02	99	8808	Cadeiras Polipropileno Verde Claro - ESI Vila Ergos 04 -45cm	01		2005/03/25	14,52				14,52	12.50		14,52				

TOTAL PARA A CONTA (431.3) :	3.003.333,74	445,36	3.003.779,10	13.855,45	1.365.135,36	81.457,74	13.726,60
TOTAL (ACUMULADO) :	35.003.895,60	2.403.122,61	37.407.018,21	446.339,22	5.140.446,86	88.158.152,47	13.726,60

IDENTIFICAÇÃO DO BEM					AQUISIÇÃO		ATIVO EXISTE	VARIAÇÃO PATRIMONIAL		Valor Patrimonial Actualizado	DEPRECIAÇÕES E AMORTIZAÇÕES			Valor Patrimonial Líquido	ALIENAÇÕES/ABATES/TRANSFER. (Valor Bruto do Bens)	
Cl.	Tipo	Sec	Nr.Inv.	Descrição	Nac	Tipo Data	Valor Aquisição	T.	Data Valor		Tx. I Ex A.	Do Período	Acumuladas		T. Valor	Data
166	02	99	8600	Cadeiras Polipropileno Verde Claro - ESI Vila Engos 04 -41cm	01	2005/03/25	14,52			14,52	12.50		14,52			
166	02	99	8601	Cadeiras Polipropileno Verde Claro - ESI Vila Engos 04 -41cm	01	2005/03/25	14,52			14,52	12.50		14,52			
166	02	99	8602	Cadeiras Polipropileno Verde Claro - ESI Vila Engos 04 -41cm	01	2005/03/25	14,52			14,52	12.50		14,52			
166	02	99	8603	Cadeiras Polipropileno Verde Claro - ESI Vila Engos 04 -41cm	01	2005/03/25	14,52			14,52	12.50		14,52			
166	02	99	8604	Cadeiras Polipropileno Verde Claro - ESI Vila Engos 04 -41cm	01	2005/03/25	14,52			14,52	12.50		14,52			
166	02	99	8605	Cadeiras Polipropileno Verde Claro - ESI Vila Engos 04 -41cm	01	2005/03/25	14,52			14,52	12.50		14,52			
166	02	07	8606	Mesa Multiuso 25.02 120x60x54cm	01	2005/03/25	45,95			45,95	12.50	12.50	45,95			
166	02	07	8607	Mesa Multiuso 25.02 120x60x54cm	01	2005/03/25	45,95			45,95	12.50	12.50	45,95			
166	02	07	8608	Mesa Multiuso 25.02 120x60x54cm	01	2005/03/25	45,95			45,95	12.50	12.50	45,95			
166	02	07	8609	Mesa Multiuso 25.02 120x60x54cm	01	2005/03/25	45,95			45,95	12.50	12.50	45,95			
166	02	07	8610	Mesa Multiuso 25.02 120x60x54cm	01	2005/03/25	45,95			45,95	12.50	12.50	45,95			
166	02	07	8611	Mesa Multiuso 25.02 120x60x54cm	01	2005/03/25	45,95			45,95	12.50	12.50	45,95			
166	02	07	8612	Mesa Multiuso 25.02 120x60x54cm	01	2005/03/25	45,95			45,95	12.50	12.50	45,95			
166	02	07	8613	Mesa Multiuso 25.02 120x60x54cm	01	2005/03/25	45,95			45,95	12.50	12.50	45,95			
166	02	07	8614	Mesa Multiuso 25.02 120x60x54cm	01	2005/03/25	45,95			45,95	12.50	12.50	45,95			
166	02	07	8615	Mesa Multiuso 25.02 120x60x54cm	01	2005/03/25	45,95			45,95	12.50	12.50	45,95			
166	02	07	8616	Mesa Multiuso 25.02 120x60x54cm	01	2005/03/25	45,95			45,95	12.50	12.50	45,95			
166	02	07	8617	Mesa Multiuso 25.02 120x60x54cm	01	2005/03/25	45,95			45,95	12.50	12.50	45,95			
166	02	07	8618	Mesa Multiuso 25.02 120x60x54cm	01	2005/03/25	45,95			45,95	12.50	12.50	45,95			
166	02	07	8619	Mesa Multiuso 25.02 120x60x54cm	01	2005/03/25	45,95			45,95	12.50	12.50	45,95			
166	02	07	8620	Mesa Multiuso 25.02 120x60x54cm	01	2005/03/25	45,95			45,95	12.50	12.50	45,95			
166	02	07	8621	Mesa Multiuso 25.02 120x60x54cm	01	2005/03/25	45,95			45,95	12.50	12.50	45,95			
166	02	07	8622	Mesa Multiuso 25.02 120x60x54cm	01	2005/03/25	45,95			45,95	12.50	12.50	45,95			
166	02	07	8623	Mesa Multiuso 25.02 120x60x54cm	01	2005/03/25	45,95			45,95	12.50	12.50	45,95			
166	02	07	8624	Mesa Multiuso 25.02 120x60x54cm	01	2005/03/25	45,95			45,95	12.50	12.50	45,95			
166	02	07	8625	Mesa Multiuso 25.02 120x60x54cm	01	2005/03/25	45,95			45,95	12.50	12.50	45,95			
166	02	07	8626	Mesa Multiuso 25.02 120x60x54cm	01	2005/03/25	45,95			45,95	12.50	12.50	45,95			
166	02	07	8627	Mesa Multiuso 25.02 120x60x54cm	01	2005/03/25	45,95			45,95	12.50	12.50	45,95			
166	02	07	8628	Mesa Multiuso 25.02 120x60x54cm	01	2005/03/25	45,95			45,95	12.50	12.50	45,95			
166	02	07	8629	Mesa Multiuso 25.02 120x60x54cm	01	2005/03/25	45,95			45,95	12.50	12.50	45,95			
166	02	07	8630	Mesa Multiuso 25.02 120x60x54cm	01	2005/03/25	45,95			45,95	12.50	12.50	45,95			
166	02	07	8631	Mesa Multiuso 25.02 120x60x54cm	01	2005/03/25	45,95			45,95	12.50	12.50	45,95			
166	02	07	8632	Mesa Multiuso 25.02 120x60x54cm	01	2005/03/25	45,95			45,95	12.50	12.50	45,95			
166	02	07	8633	Mesa Multiuso 25.02 120x60x54cm	01	2005/03/25	45,95			45,95	12.50	12.50	45,95			
166	02	07	8634	Mesa Multiuso 25.02 120x60x54cm	01	2005/03/25	45,95			45,95	12.50	12.50	45,95			
166	02	07	8635	Mesa Multiuso 25.02 120x60x54cm	01	2005/03/25	45,95			45,95	12.50	12.50	45,95			
166	02	07	8636	Mesa Multiuso 25.02 120x60x54cm	01	2005/03/25	45,95			45,95	12.50	12.50	45,95			
166	02	07	8637	Mesa Multiuso 25.03 120x60x61cm	01	2005/03/25	45,95			45,95	12.50	12.50	45,95			
166	02	07	8638	Mesa Multiuso 25.03 120x60x61cm	01	2005/03/25	45,95			45,95	12.50	12.50	45,95			
166	02	07	8639	Mesa Multiuso 25.03 120x60x61cm	01	2005/03/25	45,95			45,95	12.50	12.50	45,95			
166	02	07	8640	Mesa Multiuso 25.03 120x60x61cm	01	2005/03/25	45,95			45,95	12.50	12.50	45,95			
166	02	07	8641	Mesa Multiuso 25.03 120x60x61cm	01	2005/03/25	45,95			45,95	12.50	12.50	45,95			
166	02	07	8642	Mesa Multiuso 25.03 120x60x61cm	01	2005/03/25	45,95			45,95	12.50	12.50	45,95			
166	02	07	8643	Mesa Multiuso 25.03 120x60x61cm	01	2005/03/25	45,95			45,95	12.50	12.50	45,95			
166	02	07	8644	Mesa Multiuso 25.03 120x60x61cm	01	2005/03/25	45,95			45,95	12.50	12.50	45,95			
166	02	07	8645	Mesa Multiuso 25.03 120x60x61cm	01	2005/03/25	45,95			45,95	12.50	12.50	45,95			
166	02	07	8646	Mesa Multiuso 25.03 120x60x61cm	01	2005/03/25	45,95			45,95	12.50	12.50	45,95			
166	02	07	8647	Mesa Multiuso 25.03 120x60x61cm	01	2005/03/25	45,95			45,95	12.50	12.50	45,95			
166	02	07	8648	Mesa Multiuso 25.03 120x60x61cm	01	2005/03/25	45,95			45,95	12.50	12.50	45,95			
166	02	07	8649	Mesa Multiuso 25.03 120x60x61cm	01	2005/03/25	45,95			45,95	12.50	12.50	45,95			
166	02	07	8650	Mesa Multiuso 25.03 120x60x61cm	01	2005/03/25	45,95			45,95	12.50	12.50	45,95			
166	02	07	8651	Mesa Multiuso 25.03 120x60x61cm	01	2005/03/25	45,95			45,95	12.50	12.50	45,95			
166	02	07	8652	Mesa Multiuso 25.03 120x60x61cm	01	2005/03/25	45,95			45,95	12.50	12.50	45,95			
166	02	07	8653	Mesa Multiuso 25.03 120x60x61cm	01	2005/03/25	45,95			45,95	12.50	12.50	45,95			
166	02	07	8654	Mesa Multiuso 25.03 120x60x61cm	01	2005/03/25	45,95			45,95	12.50	12.50	45,95			
166	02	07	8655	Mesa Multiuso 25.03 120x60x61cm	01	2005/03/25	45,95			45,95	12.50	12.50	45,95			
166	02	07	8656	Mesa Multiuso 25.03 120x60x61cm	01	2005/03/25	45,95			45,95	12.50	12.50	45,95			
166	02	07	8657	Mesa Multiuso 25.03 120x60x61cm	01	2005/03/25	45,95			45,95	12.50	12.50	45,95			

TOTAL PARA A CONTA [42.3] :	2.003.736,56	445,56	2.004.282,12	28.859,45 1.822.737,44	81.997,72	18.536,60
TOTAL (AGRUPADO) :	15.072.973,74	2.009.232,65	15.300.065,53	446.009,01 5.911.807,36	10.997.850,17	18.536,60

IDENTIFICAÇÃO DO BEM					AQUISIÇÃO		ACTIVO BRUTO	VARIAÇÃO PATRIMONIAL		Valor Patrimonial Acumulado	PENHORAÇÕES E AMORTIZAÇÕES			Valor Patrimonial Líquido	ALIENAÇÕES/BAIXAS/TRANSFER. (Valor Bruto do Bens)	
Cl.	Tipo	Bem	Nr.Inv.	Descrição	Nat	Tipo	Data	Valor Aquisição	T.	Data	Valor		Tx. I	Do Período	Acumuladas		T.	Valor
166	02	0	0352	Mesa Multiplo 25.04 120x80x74cm	01		2005/03/25	45,98			45,98		12.50	12.50	45,98			
166	02	0	0356	Mesa Multiplo 25.04 120x80x74cm	01		2005/03/25	45,98			45,98		12.50	12.50	45,98			
166	02	0	0360	Mesa Multiplo 25.04 120x80x74cm	01		2005/03/25	45,98			45,98		12.50	12.50	45,98			
166	02	0	0361	Mesa Multiplo 25.04 120x80x74cm	01		2005/03/25	45,98			45,98		12.50	12.50	45,98			
166	02	0	0362	Mesa Multiplo 25.04 120x80x74cm	01		2005/03/25	45,98			45,98		12.50	12.50	45,98			
166	02	0	0363	Mesa Multiplo 25.04 120x80x74cm	01		2005/03/25	45,98			45,98		12.50	12.50	45,98			
166	02	0	0364	Mesa Multiplo 25.04 120x80x74cm	01		2005/03/25	45,98			45,98		12.50	12.50	45,98			
166	02	0	0365	Mesa Multiplo 25.04 120x80x74cm	01		2005/03/25	45,98			45,98		12.50	12.50	45,98			
166	02	0	0366	Mesa Multiplo 25.04 120x80x74cm	01		2005/03/25	45,98			45,98		12.50	12.50	45,98			
166	02	0	036C	Mesa Multiplo 25.04 120x80x74cm	01		2005/03/25	45,98			45,98		12.50	12.50	45,98			
166	02	0	0369	Mesa Multiplo 25.04 120x80x74cm	01		2005/03/25	45,98			45,98		12.50	12.50	45,98			
166	02	0	0369	Mesa Multiplo 25.04 120x80x74cm	01		2005/03/25	45,98			45,98		12.50	12.50	45,98			
166	02	0	0370	Mesa Multiplo 25.04 120x80x74cm	01		2005/03/25	45,98			45,98		12.50	12.50	45,98			
166	02	0	0371	Mesa Multiplo 25.04 120x80x74cm	01		2005/03/25	45,98			45,98		12.50	12.50	45,98			
166	02	0	0372	Mesa Multiplo 25.04 120x80x74cm	01		2005/03/25	45,98			45,98		12.50	12.50	45,98			
166	02	0	0373	Mesa Multiplo 25.04 120x80x74cm	01		2005/03/25	45,98			45,98		12.50	12.50	45,98			
166	02	0	0374	Mesa Multiplo 25.04 120x80x74cm	01		2005/03/25	45,98			45,98		12.50	12.50	45,98			
166	02	0	0375	Mesa Multiplo 25.04 120x80x74cm	01		2005/03/25	45,98			45,98		12.50	12.50	45,98			
166	02	0	0376	Mesa Multiplo 25.04 120x80x74cm	01		2005/03/25	45,98			45,98		12.50	12.50	45,98			
166	02	0	037T	Mesa Multiplo 25.04 120x80x74cm	01		2005/03/25	45,98			45,98		12.50	12.50	45,98			
166	02	0	0378	Mesa Multiplo 25.04 120x80x74cm	01		2005/03/25	45,98			45,98		12.50	12.50	45,98			
166	02	0	0379	Mesa Multiplo 25.04 120x80x74cm	01		2005/03/25	45,98			45,98		12.50	12.50	45,98			
166	02	0	0380	Mesa Multiplo 25.04 120x80x74cm	01		2005/03/25	45,98			45,98		12.50	12.50	45,98			
166	02	55	0381	Mesa Duplo 1200X1600" 41cm MS0	01		2005/03/07	16,94			16,94		12.50	12.50	16,94			
166	02	55	0382	Mesa Duplo 1200X1600" 41cm MS0	01		2005/03/07	16,94			16,94		12.50	12.50	16,94			
166	02	55	0383	Mesa Duplo 1200X1600" 41cm MS0	01		2005/03/07	16,94			16,94		12.50	12.50	16,94			
166	02	55	0384	Mesa Duplo 1200X1600" 41cm MS0	01		2005/03/07	16,94			16,94		12.50	12.50	16,94			
166	02	55	0385	Mesa Duplo 1200X1600" 41cm MS0	01		2005/03/07	16,94			16,94		12.50	12.50	16,94			
166	02	55	0386	Mesa Duplo 1200X1600" 41cm MS0	01		2005/03/07	16,94			16,94		12.50	12.50	16,94			
166	02	55	038T	Mesa Duplo 1200X1600" 41cm MS0	01		2005/03/07	16,94			16,94		12.50	12.50	16,94			
166	02	55	0388	Mesa Duplo 1200X1600" 41cm MS0	01		2005/03/07	16,94			16,94		12.50	12.50	16,94			
166	02	55	0389	Mesa Duplo 1200X1600" 41cm MS0	01		2005/03/07	16,94			16,94		12.50	12.50	16,94			
166	02	55	0390	Mesa Duplo 1200X1600" 41cm MS0	01		2005/03/07	16,94			16,94		12.50	12.50	16,94			
166	02	55	0391	Mesa Duplo 1200X1600" 41cm MS0	01		2005/03/07	16,94			16,94		12.50	12.50	16,94			
166	02	55	0392	Mesa Duplo 1200X1600" 41cm MS0	01		2005/03/07	16,94			16,94		12.50	12.50	16,94			
166	02	55	0393	Mesa Duplo 1200X1600" 41cm MS0	01		2005/03/07	16,94			16,94		12.50	12.50	16,94			
166	02	55	0394	Mesa Duplo 1200X1600" 41cm MS0	01		2005/03/07	16,94			16,94		12.50	12.50	16,94			
166	02	55	0395	Mesa Duplo 1200X1600" 41cm MS0	01		2005/03/07	16,94			16,94		12.50	12.50	16,94			
166	02	55	0396	Mesa Duplo 1200X1600" 41cm MS0	01		2005/03/07	16,94			16,94		12.50	12.50	16,94			
166	02	55	039T	Mesa Duplo 1200X1600" 41cm MS0	01		2005/03/07	16,94			16,94		12.50	12.50	16,94			
166	02	55	0398	Mesa Duplo 1200X1600" 41cm MS0	01		2005/03/07	16,94			16,94		12.50	12.50	16,94			
166	02	55	0399	Mesa Duplo 1200X1600" 41cm MS0	01		2005/03/07	16,94			16,94		12.50	12.50	16,94			
166	02	55	0400	Mesa Duplo 1200X1600" 41cm MS0	01		2005/03/07	16,94			16,94		12.50	12.50	16,94			
166	02	55	0401	Mesa Duplo 1200X1600" 41cm MS0	01		2005/03/07	16,94			16,94		12.50	12.50	16,94			
166	02	55	0402	Mesa Duplo 1200X1600" 41cm MS0	01		2005/03/07	16,94			16,94		12.50	12.50	16,94			
166	02	55	0403	Mesa Duplo 1200X1600" 41cm MS0	01		2005/03/07	16,94			16,94		12.50	12.50	16,94			
166	02	55	0404	Mesa Duplo 1200X1600" 41cm MS0	01		2005/03/07	16,94			16,94		12.50	12.50	16,94			
166	02	55	0405	Mesa Duplo 1200X1600" 41cm MS0	01		2005/03/07	16,94			16,94		12.50	12.50	16,94			
166	02	55	0406	Mesa Duplo 1200X1600" 41cm MS0	01		2005/03/07	16,94			16,94		12.50	12.50	16,94			
166	02	55	040T	Mesa Duplo 1200X1600" 41cm MS0	01		2005/03/07	16,94			16,94		12.50	12.50	16,94			
166	02	55	0408	Mesa Duplo 1200X1600" 41cm MS0	01		2005/03/07	16,94			16,94		12.50	12.50	16,94			
166	02	55	0409	Mesa Duplo 1200X1600" 41cm MS0	01		2005/03/07	16,94			16,94		12.50	12.50	16,94			
166	02	55	0410	Mesa Duplo 1200X1600" 41cm MS0	01		2005/03/07	16,94			16,94		12.50	12.50	16,94			
166	02	55	0411	Mesa Duplo 1200X1600" 41cm MS0	01		2005/03/07	16,94			16,94		12.50	12.50	16,94			
166	02	55	0412	Mesa Duplo 1200X1600" 41cm MS0	01		2005/03/07	16,94			16,94		12.50	12.50	16,94			
166	02	55	0413	Mesa Duplo 1200X1600" 41cm MS0	01		2005/03/07	16,94			16,94		12.50	12.50	16,94			
166	02	55	0414	Mesa Duplo 1200X1600" 41cm MS0	01		2005/03/07	16,94			16,94		12.50	12.50	16,94			
166	02	55	0415	Mesa Duplo 1200X1600" 41cm MS0	01		2005/03/07	16,94			16,94		12.50	12.50	16,94			
166	02	55	0416	Mesa Duplo 1200X1600" 41cm MS0	01		2005/03/07	16,94			16,94		12.50	12.50	16,94			
166	02	55	041T	Mesa Duplo 1200X1600" 41cm MS0	01		2005/03/07	16,94			16,94		12.50	12.50	16,94			
166	02	55	0418	Mesa Duplo 1200X1600" 41cm MS0	01		2005/03/07	16,94			16,94		12.50	12.50	16,94			
166	02	55	0419	Mesa Duplo 1200X1600" 41cm MS0	01		2005/03/07	16,94			16,94		12.50	12.50	16,94			
166	02	55	0420	Mesa Duplo 1200X1600" 41cm MS0	01		2005/03/07	16,94			16,94		12.50	12.50	16,94			
166	02	55	0421	Mesa Duplo 1200X1600" 41cm MS0	01		2005/03/07	16,94			16,94		12.50	12.50	16,94			

TOTAL PARA A CONTA "42.3" :	1.026.630,34	446,36	2.018.497,32	23.653,45	1.254.636,72	81.457,75	18.236,63
TOTAL (ACUMULADO) :	25.073.822,34	2.018.223,15	27.330.202,16	446.220,22	5.112.653,24	132.158.152,37	18.236,63

IDENTIFICAÇÃO DO BEM					AQUISIÇÃO		AUMENTO	VARIAÇÃO PATRIMONIAL		Valor Patrimonial Actualizado	DEPRECIAÇÕES E AMORTIZAÇÕES			Valor Patrimonial Líquido	ALIENAÇÕES/ABATES/TRANSFER. (Valor Bruto do Bem)	
Cl.	Tipo	Sec	Nr.Inv.	Descrição	Nat	Tipo	Data	Valor Aquisição	T.	Data	Valor		Ta.	T m A.	Do Período	Acumulados		T.	Valor	Data
106	02	55	6322	Mesa Dupla 1200X1400" Alum M50	01		2005/05/07	16,54			16,54		12.50	12.50		16,54				
106	02	55	6323	Mesa Dupla 1200X1400" Alum M50	01		2005/05/07	16,54			16,54		12.50	12.50		16,54				
106	02	55	6324	Mesa Dupla 1200X1400" Alum M50	01		2005/05/07	16,54			16,54		12.50	12.50		16,54				
106	02	55	6325	Mesa Dupla 1200X1400" Alum M50	01		2005/05/07	16,54			16,54		12.50	12.50		16,54				
106	02	55	6326	Mesa Dupla 1200X1400" Alum M50	01		2005/05/07	16,54			16,54		12.50	12.50		16,54				
106	02	55	6327	Mesa Dupla 1200X1400" Alum M50	01		2005/05/07	16,54			16,54		12.50	12.50		16,54				
106	02	55	6328	Mesa Dupla 1200X1400" Alum M50	01		2005/05/07	16,54			16,54		12.50	12.50		16,54				
106	02	55	6329	Mesa Dupla 1200X1400" Alum M50	01		2005/05/07	16,54			16,54		12.50	12.50		16,54				
106	02	55	6330	Mesa Dupla 1200X1400" Alum M50	01		2005/05/07	16,54			16,54		12.50	12.50		16,54				
106	02	55	6331	Mesa Dupla 1200X1400" Alum M50	01		2005/05/07	16,54			16,54		12.50	12.50		16,54				
106	02	55	6332	Mesa Dupla 1200X1400" Alum M50	01		2005/05/07	16,54			16,54		12.50	12.50		16,54				
106	02	55	6333	Mesa Dupla 1200X1400" Alum M50	01		2005/05/07	16,54			16,54		12.50	12.50		16,54				
106	02	55	6334	Mesa Dupla 1200X1400" Alum M50	01		2005/05/07	16,54			16,54		12.50	12.50		16,54				
106	02	55	6335	Mesa Dupla 1200X1400" Alum M50	01		2005/05/07	16,54			16,54		12.50	12.50		16,54				
106	02	55	6336	Mesa Dupla 1200X1400" Alum M50	01		2005/05/07	16,54			16,54		12.50	12.50		16,54				
106	02	55	6337	Mesa Dupla 1200X1400" Alum M50	01		2005/05/07	16,54			16,54		12.50	12.50		16,54				
106	02	55	6338	Mesa Dupla 1200X1400" Alum M50	01		2005/05/07	16,54			16,54		12.50	12.50		16,54				
106	02	55	6339	Mesa Dupla 1200X1400" Alum M50	01		2005/05/07	16,54			16,54		12.50	12.50		16,54				
106	02	55	6340	Mesa Dupla 1200X1400" Alum M50	01		2005/05/07	16,54			16,54		12.50	12.50		16,54				
106	02	55	6341	Mesa Dupla 1200X1400" Alum M50	01		2005/05/07	16,54			16,54		12.50	12.50		16,54				
106	02	55	6342	Mesa Dupla 1200X1400" Alum M50	01		2005/05/07	16,54			16,54		12.50	12.50		16,54				
106	02	55	6343	Mesa Dupla 1200X1400" Alum M50	01		2005/05/07	16,54			16,54		12.50	12.50		16,54				
106	02	55	6344	Mesa Dupla 1200X1400" Alum M50	01		2005/05/07	16,54			16,54		12.50	12.50		16,54				
106	02	55	6345	Mesa Dupla 1200X1400" Alum M50	01		2005/05/07	16,54			16,54		12.50	12.50		16,54				
106	02	55	6346	Mesa Dupla 1200X1400" Alum M50	01		2005/05/07	16,54			16,54		12.50	12.50		16,54				
106	02	55	6347	Mesa Dupla 1200X1400" Alum M50	01		2005/05/07	16,54			16,54		12.50	12.50		16,54				
106	02	55	6348	Mesa Dupla 1200X1400" Alum M50	01		2005/05/07	16,54			16,54		12.50	12.50		16,54				
106	02	55	6349	Mesa Dupla 1200X1400" Alum M50	01		2005/05/07	16,54			16,54		12.50	12.50		16,54				
106	02	55	6350	Mesa Dupla 1200X1400" Alum M50	01		2005/05/07	16,54			16,54		12.50	12.50		16,54				
106	02	55	6351	Mesa Dupla 1200X1400" Alum M50	01		2005/05/07	16,54			16,54		12.50	12.50		16,54				
106	02	55	6352	Mesa Dupla 1200X1400" Alum M50	01		2005/05/07	16,54			16,54		12.50	12.50		16,54				
106	02	55	6353	Mesa Dupla 1200X1400" Alum M50	01		2005/05/07	16,54			16,54		12.50	12.50		16,54				
106	02	55	6354	Mesa Dupla 1200X1400" Alum M50	01		2005/05/07	16,54			16,54		12.50	12.50		16,54				
106	02	55	6355	Mesa Dupla 1200X1400" Alum M50	01		2005/05/07	16,54			16,54		12.50	12.50		16,54				
106	02	55	6356	Mesa Dupla 1200X1400" Alum M50	01		2005/05/07	16,54			16,54		12.50	12.50		16,54				
106	02	55	6357	Mesa Dupla 1200X1400" Alum M50	01		2005/05/07	16,54			16,54		12.50	12.50		16,54				
106	02	55	6358	Mesa Dupla 1200X1400" Alum M50	01		2005/05/07	16,54			16,54		12.50	12.50		16,54				
106	02	55	6359	Mesa Dupla 1200X1400" Alum M50	01		2005/05/07	16,54			16,54		12.50	12.50		16,54				
106	02	55	6360	Mesa Dupla 1200X1400" Alum M50	01		2005/05/07	16,54			16,54		12.50	12.50		16,54				
106	02	55	6361	Mesa Dupla 1200X1400" Alum M50	01		2005/05/07	16,54			16,54		12.50	12.50		16,54				
106	02	55	6362	Mesa Dupla 1200X1400" Alum M50	01		2005/05/07	16,54			16,54		12.50	12.50		16,54				
106	02	55	6363	Mesa Dupla 1200X1400" Alum M50	01		2005/05/07	16,54			16,54		12.50	12.50		16,54				
106	02	55	6364	Mesa Dupla 1200X1400" Alum M50	01		2005/05/07	16,54			16,54		12.50	12.50		16,54				
106	02	55	6365	Mesa Dupla 1200X1400" Alum M50	01		2005/05/07	16,54			16,54		12.50	12.50		16,54				
106	02	55	6366	Mesa Dupla 1200X1400" Alum M50	01		2005/05/07	16,54			16,54		12.50	12.50		16,54				
106	02	55	6367	Mesa Dupla 1200X1400" Alum M51	01		2005/05/07	16,54			16,54		12.50	12.50		16,54				
106	02	55	6368	Mesa Dupla 1200X1400" Alum M51	01		2005/05/07	16,54			16,54		12.50	12.50		16,54				
106	02	55	6369	Mesa Dupla 1200X1400" Alum M51	01		2005/05/07	16,54			16,54		12.50	12.50		16,54				
106	02	55	6370	Mesa Dupla 1200X1400" Alum M51	01		2005/05/07	16,54			16,54		12.50	12.50		16,54				
106	02	55	6371	Mesa Dupla 1200X1400" Alum M51	01		2005/05/07	16,54			16,54		12.50	12.50		16,54				
106	02	55	6372	Mesa Dupla 1200X1400" Alum M51	01		2005/05/07	16,54			16,54		12.50	12.50		16,54				
106	02	55	6373	Mesa Dupla 1200X1400" Alum M51	01		2005/05/07	16,54			16,54		12.50	12.50		16,54				
106	02	55	6374	Mesa Dupla 1200X1400" Alum M51	01		2005/05/07	16,54			16,54		12.50	12.50		16,54				
106	02	55	6375	Mesa Dupla 1200X1400" Alum M51	01		2005/05/07	16,54			16,54		12.50	12.50		16,54				
106	02	55	6376	Mesa Dupla 1200X1400" Alum M51	01		2005/05/07	16,54			16,54		12.50	12.50		16,54				
106	02	55	6377	Mesa Dupla 1200X1400" Alum M51	01		2005/05/07	16,54			16,54		12.50	12.50		16,54				
106	02	55	6378	Mesa Dupla 1200X1400" Alum M51	01		2005/05/07	16,54			16,54		12.50	12.50		16,54				
106	02	55	6379	Mesa Dupla 1200X1400" Alum M51	01		2005/05/07	16,54			16,54		12.50	12.50		16,54				
106	02	55	6380	Mesa Dupla 1200X1400" Alum M51	01		2005/05/07	16,54			16,54		12.50	12.50		16,54				
106	02	55	6381	Mesa Dupla 1200X1400" Alum M51	01		2005/05/07	16,54			16,54		12.50	12.50		16,54				
106	02	55	6382	Mesa Dupla 1200X1400" Alum M51	01		2005/05/07	16,54			16,54		12.50	12.50		16,54				
106	02	55	6383	Mesa Dupla 1200X1400" Alum M51	01		2005/05/07	16,54			16,54		12.50	12.50		16,54				
106	02	55	6384	Mesa Dupla 1200X1400" Alum M51	01		2005/05/07	16,54			16,54		12.50	12.50		16,54				
106	02	55	6385	Mesa Dupla 1200X1400" Alum M51	01		2005/05/07	16,54			16,54		12.50	12.50		16,54				

TOTAL PARA A CONTA [42.3] :	2.004.625,10	446,54	2.005.071,64	33.855,45	1.000.071,64	87.487,74	18.536,40
TOTAL (ACTIVIDADE) :	25.074.916,03	2.005.232,45	27.080.216,47	446.028,22	5.114.764,26	18.188.151,37	18.536,40

IDENTIFICAÇÃO DO BEM						Aquisição		ATIVO GERIDO	VARIAÇÃO PATRIMONIAL			Valor Patrimonial Actualizado	DEPRECIAÇÕES E AMORTIZAÇÕES			Valor Patrimonial Líquido	ALIENAÇÕES/BAIXAS/TRANSFER. (Valor Bruto do Bens)		
Cl.	Tipo	Bem	Nr.Inv.	Descrição		Nat	Tipo	Data	Valor Aquisição	T.	Data	Valor		Tax.	Do Período	Acumuladas		T.	Valor	Data
166	02	99	8996	Mesa Dupla 1200X1400" 45cm M50		01	2005/05/05	16,94				16,94		12.50	12.50	16,94				
166	02	99	8997	Mesa Dupla 1200X1400" 45cm M50		01	2005/05/05	16,94				16,94		12.50	12.50	16,94				
166	02	99	8998	Mesa Dupla 1200X1400" 45cm M50		01	2005/05/05	16,94				16,94		12.50	12.50	16,94				
166	02	99	8999	Mesa Dupla 1200X1400" 45cm M50		01	2005/05/05	16,94				16,94		12.50	12.50	16,94				
166	02	99	9000	Mesa Dupla 1200X1400" 45cm M50		01	2005/05/05	16,94				16,94		12.50	12.50	16,94				
166	02	99	9001	Mesa Dupla 1200X1400" 45cm M50		01	2005/05/05	16,94				16,94		12.50	12.50	16,94				
166	02	99	9002	Mesa Dupla 1200X1400" 45cm M50		01	2005/05/05	16,94				16,94		12.50	12.50	16,94				
166	02	99	9003	Mesa Dupla 1200X1400" 45cm M50		01	2005/05/05	16,94				16,94		12.50	12.50	16,94				
166	02	99	9004	Mesa Dupla 1200X1400" 45cm M50		01	2005/05/05	16,94				16,94		12.50	12.50	16,94				
166	02	99	9005	Mesa Dupla 1200X1400" 45cm M50		01	2005/05/05	16,94				16,94		12.50	12.50	16,94				
166	02	99	9006	Mesa Dupla 1200X1400" 45cm M50		01	2005/05/05	16,94				16,94		12.50	12.50	16,94				
166	02	99	9007	Mesa Dupla 1200X1400" 45cm M50		01	2005/05/05	16,94				16,94		12.50	12.50	16,94				
166	02	99	9008	Mesa Dupla 1200X1400" 45cm M50		01	2005/05/05	16,94				16,94		12.50	12.50	16,94				
166	02	99	9009	Mesa Dupla 1200X1400" 45cm M50		01	2005/05/05	16,94				16,94		12.50	12.50	16,94				
166	02	99	9010	Mesa Dupla 1200X1400" 45cm M50		01	2005/05/05	16,94				16,94		12.50	12.50	16,94				
166	02	99	9011	Mesa Dupla 1200X1400" 45cm M50		01	2005/05/05	16,94				16,94		12.50	12.50	16,94				
166	02	99	9012	Mesa Dupla 1200X1400" 45cm M50		01	2005/05/05	16,94				16,94		12.50	12.50	16,94				
166	02	99	9013	Mesa Dupla 1200X1400" 45cm M50		01	2005/05/05	16,94				16,94		12.50	12.50	16,94				
166	02	99	9014	Mesa Dupla 1200X1400" 45cm M50		01	2005/05/05	16,94				16,94		12.50	12.50	16,94				
166	02	99	9015	Mesa Dupla 1200X1400" 45cm M50		01	2005/05/05	16,94				16,94		12.50	12.50	16,94				
166	02	99	9016	Mesa Dupla 1200X1400" 45cm M50		01	2005/05/05	16,94				16,94		12.50	12.50	16,94				
166	02	99	9017	Mesa Dupla 1200X1400" 45cm M50		01	2005/05/05	16,94				16,94		12.50	12.50	16,94				
166	02	99	9018	Mesa Dupla 1200X1400" 45cm M50		01	2005/05/05	16,94				16,94		12.50	12.50	16,94				
166	02	99	9019	Mesa Dupla 1200X1400" 45cm M50		01	2005/05/05	16,94				16,94		12.50	12.50	16,94				
167	01	99	9020	Secretária Professor 1200X600		01	2005/05/05	145,45				145,45		12.50	12.50	145,45				
167	01	99	9021	Secretária Professor 1200X600		01	2005/05/05	145,45				145,45		12.50	12.50	145,45				
167	01	99	9022	Secretária Professor 1200X600		01	2005/05/05	145,45				145,45		12.50	12.50	145,45				
167	01	99	9023	Secretária Professor 1200X600		01	2005/05/05	145,45				145,45		12.50	12.50	145,45				
167	01	99	9024	Secretária Professor 1200X600		01	2005/05/05	145,45				145,45		12.50	12.50	145,45				
167	01	99	9025	Secretária Professor 1200X600		01	2005/05/05	145,45				145,45		12.50	12.50	145,45				
167	01	99	9026	Secretária Professor 1200X600		01	2005/05/05	145,45				145,45		12.50	12.50	145,45				
167	01	99	9027	Secretária Professor 1200X600		01	2005/05/05	145,45				145,45		12.50	12.50	145,45				
167	01	99	9028	Secretária Professor 1200X600		01	2005/05/05	145,45				145,45		12.50	12.50	145,45				
167	01	99	9029	Secretária Professor 1200X600		01	2005/05/05	145,45				145,45		12.50	12.50	145,45				
167	01	99	9030	Secretária Professor 1200X600		01	2005/05/05	145,45				145,45		12.50	12.50	145,45				
167	01	99	9031	Secretária Professor 1200X600		01	2005/05/05	145,45				145,45		12.50	12.50	145,45				
167	01	99	9032	Secretária Professor 1200X600		01	2005/05/05	145,45				145,45		12.50	12.50	145,45				
167	01	99	9033	Secretária Professor 1200X600		01	2005/05/05	145,45				145,45		12.50	12.50	145,45				
167	01	99	9034	Secretária Professor 1200X600		01	2005/05/05	145,45				145,45		12.50	12.50	145,45				
167	01	99	9035	Secretária Professor 1200X600		01	2005/05/05	145,45				145,45		12.50	12.50	145,45				
167	01	99	9036	Secretária Professor 1200X600		01	2005/05/05	145,45				145,45		12.50	12.50	145,45				
168	02	99	9037	Cadeira com Braços 520/520mm		01	2005/05/05	25,57				25,57		12.50	12.50	25,57				
168	02	99	9038	Cadeira com Braços 520/520mm		01	2005/05/05	25,57				25,57		12.50	12.50	25,57				
168	02	99	9039	Cadeira com Braços 520/520mm		01	2005/05/05	25,57				25,57		12.50	12.50	25,57				
168	02	99	9040	Cadeira com Braços 520/520mm		01	2005/05/05	25,57				25,57		12.50	12.50	25,57				
168	02	99	9041	Cadeira com Braços 520/520mm		01	2005/05/05	25,57				25,57		12.50	12.50	25,57				
168	02	99	9042	Cadeira com Braços 520/520mm		01	2005/05/05	25,57				25,57		12.50	12.50	25,57				
168	02	99	9043	Cadeira com Braços 520/520mm		01	2005/05/05	25,57				25,57		12.50	12.50	25,57				
168	02	99	9044	Cadeira com Braços 520/520mm		01	2005/05/05	25,57				25,57		12.50	12.50	25,57				
168	02	99	9045	Cadeira com Braços 520/520mm		01	2005/05/05	25,57				25,57		12.50	12.50	25,57				
168	02	99	9046	Cadeira com Braços 520/520mm		01	2005/05/05	25,57				25,57		12.50	12.50	25,57				
168	02	99	9047	Cadeira com Braços 520/520mm		01	2005/05/05	25,57				25,57		12.50	12.50	25,57				
168	02	99	9048	Cadeira com Braços 520/520mm		01	2005/05/05	25,57				25,57		12.50	12.50	25,57				
168	02	99	9049	Cadeira com Braços 520/520mm		01	2005/05/05	25,57				25,57		12.50	12.50	25,57				

TOTAL PARA A CONTA [42.3] :	3.005.973,22	446,56	2.609.423,55	19.653,45	1.353.826,11	61.457,73	19.226,69
TOTAL (ACUMULADO) :	25.079.562,22	2.609.220,43	27.306.269,69	446.220,22	5.113.116,42	120.169.155,57	19.226,69

IDENTIFICAÇÃO DO BEM					Aquisição		ATIVO BRUTO	VARIAÇÃO PATRIMONIAL		Valor Patrimonial Atualizado	DEPRECIAÇÕES E AMORTIZAÇÕES			Valor Patrimonial Líquido	ALIENAÇÕES/BAIXAS/TRANSFER. (Valor Bruto do Ativo)	
Cl.	Tipo	Sem	Nr.Inv.	Descrição	Nat	Tipo	Data	Valor Aquisição	T.	Data	Valor		Tx. I Ta A.	Do Período	Acumuladas		T.	Valor	Data
166	02	55	9150	Cadeira com Braços 220/50Hz	01		2005/05/07	25,97				25,97	12.50	12.50	25,97				
166	02	55	9151	Cadeira com Braços 220/50Hz	01		2005/05/07	25,97				25,97	12.50	12.50	25,97				
166	02	55	9152	Cadeira com Braços 220/50Hz	01		2005/05/07	25,97				25,97	12.50	12.50	25,97				
166	02	55	9153	Cadeira com Braços 220/50Hz	01		2005/05/07	25,97				25,97	12.50	12.50	25,97				
166	02	55	9154	Cadeira com Braços 220/50Hz	01		2005/05/07	25,97				25,97	12.50	12.50	25,97				
166	02	55	9155	Mesa Circular 1200X1200X 4cm	01		2005/05/07	62,75				62,75	12.50	12.50	62,75				
166	02	55	9156	Mesa Circular 1200X1200X 4cm	01		2005/05/07	62,75				62,75	12.50	12.50	62,75				
166	02	55	9157	Mesa Circular 1200X1200X 4cm	01		2005/05/07	62,75				62,75	12.50	12.50	62,75				
166	02	55	9158	Mesa Circular 1200X1200X 4cm	01		2005/05/07	62,75				62,75	12.50	12.50	62,75				
166	02	55	9159	Mesa Circular 1200X1200X 4cm	01		2005/05/07	62,75				62,75	12.50	12.50	62,75				
166	02	55	9160	Mesa Circular 1200X1200X 4cm	01		2005/05/07	62,75				62,75	12.50	12.50	62,75				
166	02	55	9161	Mesa Circular 1200X1200X 4cm	01		2005/05/07	62,75				62,75	12.50	12.50	62,75				
166	02	55	9162	Mesa Circular 1200X1200X 4cm	01		2005/05/07	62,75				62,75	12.50	12.50	62,75				
166	02	55	9163	Mesa Circular 1200X1200X 4cm	01		2005/05/07	62,75				62,75	12.50	12.50	62,75				
166	02	55	9164	Mesa Circular 1200X1200X 4cm	01		2005/05/07	62,75				62,75	12.50	12.50	62,75				
166	02	55	9165	Mesa Semi-Circular Dia. 1200X1200X 4cm	01		2005/05/07	50,61				50,61	12.50	12.50	50,61				
166	02	55	9166	Mesa Semi-Circular Dia. 1200X1200X 4cm	01		2005/05/07	50,61				50,61	12.50	12.50	50,61				
166	02	55	9167	Mesa Semi-Circular Dia. 1200X1200X 4cm	01		2005/05/07	50,61				50,61	12.50	12.50	50,61				
166	02	55	9168	Mesa Semi-Circular Dia. 1200X1200X 4cm	01		2005/05/07	50,61				50,61	12.50	12.50	50,61				
166	02	55	9169	Mesa Semi-Circular Dia. 1200X1200X 4cm	01		2005/05/07	50,61				50,61	12.50	12.50	50,61				
166	02	55	9170	Mesa Semi-Circular Dia. 1200X1200X 4cm	01		2005/05/07	50,61				50,61	12.50	12.50	50,61				
166	02	55	9171	Mesa Semi-Circular Dia. 1200X1200X 4cm	01		2005/05/07	50,61				50,61	12.50	12.50	50,61				
166	02	55	9172	Mesa Semi-Circular Dia. 1200X1200X 4cm	01		2005/05/07	50,61				50,61	12.50	12.50	50,61				
166	02	55	9173	Mesa Semi-Circular Dia. 1200X1200X 4cm	01		2005/05/07	50,61				50,61	12.50	12.50	50,61				
166	02	55	9174	Mesa Semi-Circular Dia. 1200X1200X 4cm	01		2005/05/07	50,61				50,61	12.50	12.50	50,61				
167	01	55	9175	Suporte TV + Suporte de Video p/ Esl da Vila	01		2006/02/02	50,00				50,00	14.28	14.28	50,00				
166	02	55	9176	Cadeira Fch - Est. Preto , Revest.MAIOR Preto	01		2005/05/05	25,41				25,41	12.50	12.50	25,41				
166	02	55	9177	Cadeira Fch - Est. Preto , Revest.MAIOR Preto	01		2005/05/05	25,41				25,41	12.50	12.50	25,41				
166	02	55	9178	Cadeira Fch - Est. Preto , Revest.MAIOR Preto	01		2005/05/05	25,41				25,41	12.50	12.50	25,41				
166	02	55	9179	Cadeira Fch - Est. Preto , Revest.MAIOR Preto	01		2005/05/05	25,41				25,41	12.50	12.50	25,41				
166	02	55	9180	Cadeira Fch - Est. Preto , Revest.MAIOR Preto	01		2005/05/05	25,41				25,41	12.50	12.50	25,41				
166	02	55	9181	Cadeira Fch - Est. Preto , Revest.MAIOR Preto	01		2005/05/05	25,41				25,41	12.50	12.50	25,41				
166	02	55	9182	Cadeira Fch - Est. Preto , Revest.MAIOR Preto	01		2005/05/05	25,41				25,41	12.50	12.50	25,41				
166	02	55	9183	Cadeira Fch - Est. Preto , Revest.MAIOR Preto	01		2005/05/05	25,41				25,41	12.50	12.50	25,41				
166	02	55	9184	Cadeira Fch - Est. Preto , Revest.MAIOR Preto	01		2005/05/05	25,41				25,41	12.50	12.50	25,41				
166	02	55	9185	Cadeira Fch - Est. Preto , Revest.MAIOR Preto	01		2005/05/05	25,41				25,41	12.50	12.50	25,41				
166	02	55	9186	Cadeira Fch - Est. Preto , Revest.MAIOR Preto	01		2005/05/05	25,41				25,41	12.50	12.50	25,41				
166	02	55	9187	Cadeira Fch - Est. Preto , Revest.MAIOR Preto	01		2005/05/05	25,41				25,41	12.50	12.50	25,41				
166	02	55	9188	Cadeira Fch - Est. Preto , Revest.MAIOR Preto	01		2005/05/05	25,41				25,41	12.50	12.50	25,41				
166	02	55	9189	Cadeira Fch - Est. Preto , Revest.MAIOR Preto	01		2005/05/05	25,41				25,41	12.50	12.50	25,41				
166	02	55	9190	Cadeira Fch - Est. Preto , Revest.MAIOR Preto	01		2005/05/05	25,41				25,41	12.50	12.50	25,41				
166	02	55	9191	Cadeira Fch - Est. Preto , Revest.MAIOR Preto	01		2005/05/05	25,41				25,41	12.50	12.50	25,41				
166	02	55	9192	Cadeira Fch - Est. Preto , Revest.MAIOR Preto	01		2005/05/05	25,41				25,41	12.50	12.50	25,41				
166	02	55	9193	Cadeira Fch - Est. Preto , Revest.MAIOR Preto	01		2005/05/05	25,41				25,41	12.50	12.50	25,41				

TOTAL PARA A CONTA [42.3] :	1.001.736,55	465,56	1.002.135,11	55.855,45	1.000.667,33	81.497,77	15.036,63
TOTAL [ACUMULADO] :	25.307.423,45	1.415.320,15	27.308.245,21	446.320,22	5.115.697,45	22.169.150,37	15.036,63

ENTIDADE
CAFI

MAPA ANEXO DEMONSTRAÇÕES FINANCEIRAS

Data : 2020/03/31
Ano : 2019
Página : 141

Período : 1900/01/01 a 2019/12/31

CONTA AGREGAÇÃO : 42.3 - Equipamento básico

IDENTIFICAÇÃO DO BEM					AQUISIÇÃO		ESTADO BRUTO	VARIAÇÃO PATRIMONIAL			Valor Patrimonial Acumulado	DEPRECIAÇÕES E AMORTIZAÇÕES			Valor Patrimonial Líquido	ALIENAÇÕES/ABATES/TRANSFER. (Valor Bruto ou Anexo)		
Cl.	Tipo	Sec	Nr.Inv.	Descrição	Mod	Tipo	Data	Valor Aquisição	T.	Data	Valor		Ex.	Do Período	Acumuladas		T.	Valor	Data
166	02	99	9104	Cadeira Fck - Est. Preto , Ravest M365E Preto	01		2005/05/05	25,41			25,41		12.50	12.50	25,41				
166	02	99	9105	Cadeira Fck - Est. Preto , Ravest M365E Preto	01		2005/05/05	25,41			25,41		12.50	12.50	25,41				
166	02	99	9106	Cadeira Fck - Est. Preto , Ravest M365E Preto	01		2005/05/05	25,41			25,41		12.50	12.50	25,41				
166	02	99	9107	Cadeira Fck - Est. Preto , Ravest M365E Preto	01		2005/05/05	25,41			25,41		12.50	12.50	25,41				
166	02	99	9108	Cadeira Fck - Est. Preto , Ravest M365E Preto	01		2005/05/05	25,41			25,41		12.50	12.50	25,41				
166	02	99	9109	Cadeira Fck - Est. Preto , Ravest M365E Preto	01		2005/05/05	25,41			25,41		12.50	12.50	25,41				
166	02	99	9101	Cadeira Fck - Est. Preto , Ravest M365E Preto	01		2005/05/05	25,41			25,41		12.50	12.50	25,41				
166	02	99	9102	Cadeira Fck - Est. Preto , Ravest M365E Preto	01		2005/05/05	25,41			25,41		12.50	12.50	25,41				
166	02	99	9103	Cadeira Fck - Est. Preto , Ravest M365E Preto	01		2005/05/05	25,41			25,41		12.50	12.50	25,41				
166	02	99	9104	Cadeira Fck - Est. Preto , Ravest M365E Preto	01		2005/05/05	25,41			25,41		12.50	12.50	25,41				
166	02	99	9105	Cadeira Fck - Est. Preto , Ravest M365E Preto	01		2005/05/05	25,41			25,41		12.50	12.50	25,41				
166	02	99	9106	Mesa Reunian 2400X1100 Frt Mel Pereira	01		2005/05/05	255,52			255,52		12.50	12.50	255,52				
166	02	99	9107	Mesa Reunian 1100 Frt Mel Pereira	01		2005/05/05	163,35			163,35		12.50	12.50	163,35				
166	02	99	9108	Mesa Reunian 1100 Frt Mel Pereira	01		2005/05/05	163,35			163,35		12.50	12.50	163,35				
166	02	99	9109	Mesa Reunian 1100 Frt Mel Pereira	01		2005/05/05	163,35			163,35		12.50	12.50	163,35				
166	02	99	9110	Mesa Reunian 1100 Frt Mel Pereira	01		2005/05/05	163,35			163,35		12.50	12.50	163,35				
166	02	99	9111	SECRETARIA SL PLUS 1400X700 FERRO/MEL FERRIN	01		2005/05/05	151,25			151,25		12.50	12.50	151,25				
166	02	99	9112	SECRETARIA SL PLUS 800X700 FERRO/MEL FERRIN	01		2005/05/05	116,58			116,58		12.50	12.50	116,58				
166	02	99	9113	Angulo Fecho SL Plus 800X600 Preto	01		2005/05/05	67,74			67,74		12.50	12.50	67,74				
167	01	99	9114	Mesa Faro 700Cx0mm	01		2005/05/05	165,62			165,62		12.50	12.50	165,62				
167	01	99	9115	Mesa Faro 700Cx0mm	01		2005/05/05	165,62			165,62		12.50	12.50	165,62				
167	01	99	9116	Mesa Faro 700Cx0mm	01		2005/05/05	165,62			165,62		12.50	12.50	165,62				
167	01	99	9117	Guarda Sol 8 Varas Aluminio 2X4mt	01		2005/05/05	191,26			191,26		12.50	12.50	191,26				
167	01	99	9118	Guarda Sol 8 Varas Aluminio 2X4mt	01		2005/05/05	191,26			191,26		12.50	12.50	191,26				
167	01	99	9119	Guarda Sol 8 Varas Aluminio 2X4mt	01		2005/05/05	191,26			191,26		12.50	12.50	191,26				
167	01	99	9120	Base Chapa Ferro 62.5X62.5cm	01		2005/05/05	45,44			45,44		12.50	12.50	45,44				
167	01	99	9121	Base Chapa Ferro 62.5X62.5cm	01		2005/05/05	45,44			45,44		12.50	12.50	45,44				
167	01	99	9122	Base Chapa Ferro 62.5X62.5cm	01		2005/05/05	45,44			45,44		12.50	12.50	45,44				
166	15	99	9123	Play Station 3 250Gb+GRAN TURI	01		2009/05/14	333,33			333,33		14.25	14.25	333,33				
166	05	99	9124	Pro Evolution Soccer	01		2009/05/14	65,99			65,99		14.25	14.25	65,99				
167	01	07	9125	Cadeiras "KING" 300 Casco Polipropileno Preto	01		2009/05/14	67,74			67,74		12.50	12.50	67,74				
167	01	07	9126	Cadeiras "KING" 300 Casco Polipropileno Preto	01		2009/05/14	67,74			67,74		12.50	12.50	67,74				
167	01	07	9127	Cadeiras "KING" 300 Casco Polipropileno Preto	01		2009/05/14	67,74			67,74		12.50	12.50	67,74				
167	01	07	9128	Cadeiras "KING" 300 Casco Polipropileno Preto	01		2009/05/14	67,74			67,74		12.50	12.50	67,74				
167	01	07	9129	Cadeiras "KING" 300 Casco Polipropileno Preto	01		2009/05/14	67,74			67,74		12.50	12.50	67,74				
167	01	07	9130	Cadeiras "KING" 300 Casco Polipropileno Preto	01		2009/05/14	67,74			67,74		12.50	12.50	67,74				
167	01	07	9131	Cadeiras "KING" 300 Casco Polipropileno Preto	01		2009/05/14	67,74			67,74		12.50	12.50	67,74				
167	01	07	9132	Cadeiras "KING" 300 Casco Polipropileno Preto	01		2009/05/14	67,74			67,74		12.50	12.50	67,74				
167	01	07	9133	Cadeiras "KING" 300 Casco Polipropileno Preto	01		2009/05/14	67,74			67,74		12.50	12.50	67,74				
167	01	07	9134	Cadeiras "KING" 300 Casco Polipropileno Preto	01		2009/05/14	67,74			67,74		12.50	12.50	67,74				
167	01	07	9135	Cadeiras "KING" 300 Casco Polipropileno Preto	01		2009/05/14	67,74			67,74		12.50	12.50	67,74				
167	01	07	9136	Cadeiras "KING" 300 Casco Polipropileno Preto	01		2009/05/14	67,74			67,74		12.50	12.50	67,74				

TOTAL PARA A CONTA (42.3) :	2.023.569,24	469,36	2.023.307,72	29.453,45	2.024.310,24	47,77	19.126,63
TOTAL (AGRUPADOR) :	31.283.656,24	2.469.360,72	33.753.082,32	446.320,28	34.199.356,24	20.439,05	19.126,63

IDENTIFICAÇÃO DO BEM					AQUISIÇÃO		ACTIVO BRUTO	VARIAÇÃO PATRIMONIAL		Valor Patrimonial Actualizado	REINTEGRAÇÕES E AMORTIZAÇÕES			Valor Patrimonial Líquido	ALIENAÇÕES/ABATES/TRANSFER. (Valor Bruto de Conta)	
Cl.	Tipo	Sec	Nr.Ord.	Descrição	Nac	Tipo	Data	Valor Aquisição	T.	Data	Valor		Ta.	I	Ta.	A.	Do Período	Acumuladas		T.	Valor	Data
10	01	0	9137	Cadeiras "MIMO" 301 Casco Polipropileno VERMELHO	01		2003/05/14	67,76			67,76		12.50	12.50			67,76					
10	01	0	9138	Cadeiras "MIMO" 301 Casco Polipropileno VERMELHO	01		2003/05/14	67,76			67,76		12.50	12.50			67,76					
10	01	0	9139	Cadeiras "MIMO" 301 Casco Polipropileno VERMELHO	01		2003/05/14	67,76			67,76		12.50	12.50			67,76					
10	01	55	9140	Cadeira Giratória c/ Braços FOLI PRETA	01		2003/05/30	256,52			256,52		12.50	12.50			256,52					
10	01	55	9141	Cadeira Fixa s/ Braços FOLI PRETA (7 CINZA/OTRAS)	01		2003/05/30	158,51			158,51		12.50	12.50			158,51					
10	01	55	9142	Cadeira Fixa s/ Braços FOLI PRETA (7 CINZA/OTRAS)	01		2003/05/30	158,51			158,51		12.50	12.50			158,51					
10	01	55	9143	Mesa Quadrada P4040840 ARESTA ACIL/ Lacad BRANCO	01		2003/05/30	377,52			377,52		12.50	12.50			377,52					
10	01	55	9144	Mesa Quadrada P4040840 ARESTA ACIL/ Lacad CEREJA	01		2003/05/30	377,52			377,52		12.50	12.50			377,52					
10	01	55	9145	Mesa Quadrada P4040840 ARESTA ACIL/ Lacad AVELEDO	01		2003/05/30	377,52			377,52		12.50	12.50			377,52					
10	01	55	9146	Cadeira Fixa s/ Braços FOLI PRETA / Estrut Duralumínio	01		2003/05/30	101,64			101,64		12.50	12.50			101,64					
10	01	55	9147	Cadeira Fixa s/ Braços FOLI PRETA / Estrut Duralumínio	01		2003/05/30	101,64			101,64		12.50	12.50			101,64					
10	01	55	9148	Cadeira Fixa s/ Braços FOLI PRETA / Estrut Duralumínio	01		2003/05/30	101,64			101,64		12.50	12.50			101,64					
10	01	55	9149	Cadeira Fixa s/ Braços FOLI PRETA / Estrut Duralumínio	01		2003/05/30	101,64			101,64		12.50	12.50			101,64					
10	01	55	9150	Cadeira Fixa s/ Braços FOLI PRETA / Estrut Duralumínio	01		2003/05/30	101,64			101,64		12.50	12.50			101,64					
10	01	55	9151	Cadeira Fixa s/ Braços FOLI PRETA / Estrut Duralumínio	01		2003/05/30	101,64			101,64		12.50	12.50			101,64					
10	01	55	9152	Cadeira Fixa s/ Braços FOLI PRETA / Estrut Duralumínio	01		2003/05/30	101,64			101,64		12.50	12.50			101,64					
10	01	55	9153	Cadeira Fixa s/ Braços FOLI PRETA / Estrut Duralumínio	01		2003/05/30	101,64			101,64		12.50	12.50			101,64					
10	01	55	9154	Cadeira Fixa s/ Braços FOLI PRETA / Estrut Duralumínio	01		2003/05/30	101,64			101,64		12.50	12.50			101,64					
10	01	55	9155	Cadeira Fixa s/ Braços FOLI PRETA / Estrut Duralumínio	01		2003/05/30	101,64			101,64		12.50	12.50			101,64					
10	01	55	9156	Cadeira Fixa s/ Braços FOLI PRETA / Estrut Duralumínio	01		2003/05/30	101,64			101,64		12.50	12.50			101,64					
10	01	55	9157	Cadeira Fixa s/ Braços FOLI PRETA / Estrut Duralumínio	01		2003/05/30	101,64			101,64		12.50	12.50			101,64					
10	01	55	9158	Estrut Elétrica Duplo 2 Modulos 1440 c/ ESC ACIL/ALABAST	01		2003/05/30	1.705,92			1.705,92		12.50	12.50			1.705,92					
10	01	55	9159	Fatboy "Original" 1400001836 AZ ESCUR	01		2003/05/30	151,25			151,25		12.50	12.50			151,25					
10	01	55	9160	Fatboy "Original" 1400001836 AZ ESCUR	01		2003/05/30	151,25			151,25		12.50	12.50			151,25					
10	01	55	9161	Fatboy "Original" 1400001836 AZ ESCUR	01		2003/05/30	151,25			151,25		12.50	12.50			151,25					
10	01	55	9162	Fatboy "Original" 1400001836 AZ ESCUR	01		2003/05/30	151,25			151,25		12.50	12.50			151,25					
10	01	55	9163	Fatboy "Original" 1400001836 AZ VERMELHO	01		2003/05/30	151,25			151,25		12.50	12.50			151,25					
10	01	55	9164	Fatboy "Original" 1400001836 AZ VERMELHO	01		2003/05/30	151,25			151,25		12.50	12.50			151,25					
10	01	55	9165	Fatboy "Original" 1400001836 AZ VERMELHO	01		2003/05/30	151,25			151,25		12.50	12.50			151,25					
10	01	55	9166	Fatboy "Original" 1400001836 AZ VERMELHO	01		2003/05/30	151,25			151,25		12.50	12.50			151,25					
10	01	55	9167	Fatboy "Original" 1400001836 AZ AZUL	01		2003/05/30	151,25			151,25		12.50	12.50			151,25					
10	01	55	9168	Fatboy "Original" 1400001836 AZ AZUL	01		2003/05/30	151,25			151,25		12.50	12.50			151,25					
10	01	55	9169	Fatboy "Original" 1400001836 AZ AZUL	01		2003/05/30	151,25			151,25		12.50	12.50			151,25					
10	01	55	9170	Fatboy "Original" 1400001836 AZ AZUL	01		2003/05/30	151,25			151,25		12.50	12.50			151,25					
10	01	55	9171	MESA QUADRADA P4040840 ARESTA ACIL/ LACAD CEREJA	01		2003/05/30	377,52			377,52		12.50	12.50			377,52					
10	01	55	9172	MESA QUADRADA P4040840 ARESTA ACIL/ LACAD CEREJA	01		2003/05/30	377,52			377,52		12.50	12.50			377,52					
10	01	55	9173	MESA QUADRADA P4040840 ARESTA ACIL/ LACAD AZUL	01		2003/05/30	377,52			377,52		12.50	12.50			377,52					
10	01	55	9174	MESA QUADRADA P4040840 ARESTA ACIL LACAD VERMELHO	01		2003/05/30	377,52			377,52		12.50	12.50			377,52					

TOTAL PARA A CONTA [42.2] :	2.070.837,22	449,56	2.070.837,22	23.651,45	1.472.245,93	21.457,71	10.736,62
TOTAL [ACTIVOS] :	25.061.824,10	2.474.220,45	27.316.920,56	446.326,22	5.131.666,32	120.128.134,37	10.736,62

IDENTIFICAÇÃO DO BEM					AQUISIÇÃO		ATIVO BRUTO	VARIAÇÃO PATRIMONIAL		Valor Patrimonial Atualizado	DEPRECIAÇÕES E AMORTIZAÇÕES			Valor Patrimonial Líquido	ALIENAÇÕES/BAIXAS/TRANSFER. (Valor Bruto do Bem)	
Cl.	Tipo	Bem	Nr.Inv.	Descrição	Nat	Tipo	Data	Valor Aquisição	T.	Data	Valor		Ta.	T.	Do Período	Acumuladas		T.	Valor	Data
16	01	99	9175	Cadeira Fixa s/ Braços Poli FAIA / Estrut Duralumínio	01		2008/03/30	101,64				101,64	12.50	12.50		101,64				
16	01	99	9176	Cadeira Fixa s/ Braços Poli FAIA / Estrut Duralumínio	01		2008/03/30	101,64				101,64	12.50	12.50		101,64				
16	01	99	9177	Cadeira Fixa s/ Braços Poli FAIA / Estrut Duralumínio	01		2008/03/30	101,64				101,64	12.50	12.50		101,64				
16	01	99	9178	Cadeira Fixa s/ Braços Poli FAIA / Estrut Duralumínio	01		2008/03/30	101,64				101,64	12.50	12.50		101,64				
16	01	99	9179	Cadeira Fixa s/ Braços Poli FAIA / Estrut Duralumínio	01		2008/03/30	101,64				101,64	12.50	12.50		101,64				
16	01	99	9180	Cadeira Fixa s/ Braços Poli FAIA / Estrut Duralumínio	01		2008/03/30	101,64				101,64	12.50	12.50		101,64				
16	01	99	9181	Cadeira Fixa s/ Braços Poli FAIA / Estrut Duralumínio	01		2008/03/30	101,64				101,64	12.50	12.50		101,64				
16	01	99	9182	Cadeira Fixa s/ Braços Poli FAIA / Estrut Duralumínio	01		2008/03/30	101,64				101,64	12.50	12.50		101,64				
16	01	99	9183	Cadeira Fixa s/ Braços Poli FAIA / Estrut Duralumínio	01		2008/03/30	101,64				101,64	12.50	12.50		101,64				
16	01	99	9184	Cadeira Fixa s/ Braços Poli FAIA / Estrut Duralumínio	01		2008/03/30	101,64				101,64	12.50	12.50		101,64				
16	01	99	9185	Cadeira Fixa s/ Braços Poli FAIA / Estrut Duralumínio	01		2008/03/30	101,64				101,64	12.50	12.50		101,64				
16	01	99	9186	Cadeira Fixa s/ Braços Poli FAIA / Estrut Duralumínio	01		2008/03/30	101,64				101,64	12.50	12.50		101,64				
16	01	99	9187	Cadeira Fixa s/ Braços Poli FAIA / Estrut Duralumínio	01		2008/03/30	101,64				101,64	12.50	12.50		101,64				
16	01	99	9188	Cadeira Fixa s/ Braços Poli FAIA / Estrut Duralumínio	01		2008/03/30	101,64				101,64	12.50	12.50		101,64				
16	01	99	9189	Cadeira Fixa s/ Braços Poli FAIA / Estrut Duralumínio	01		2008/03/30	101,64				101,64	12.50	12.50		101,64				
16	01	99	9190	Cadeira Fixa s/ Braços Poli FAIA / Estrut Duralumínio	01		2008/03/30	101,64				101,64	12.50	12.50		101,64				
16	01	99	9191	SECRET AGIA 5000X600 AREA AIU/ LACAD AMARE1	01		2008/03/30	285,36				285,36	12.50	12.50		285,36				
16	01	99	9192	Banco p/ Balcão "FOLI" 1100X770 FAIA NATU/OCRE1DAMANTO	01		2008/03/31	116,16				116,16	12.50	12.50		116,16				
16	01	99	9193	Banco p/ Balcão "FOLI" 1100X770 FAIA NATU/OCRE1DAMANTO	01		2008/03/31	116,16				116,16	12.50	12.50		116,16				
16	01	99	9194	Banco p/ Balcão "FOLI" 1100X770 FAIA NATU/OCRE1DAMANTO	01		2008/03/31	116,16				116,16	12.50	12.50		116,16				
16	01	99	9195	Banco p/ Balcão "FOLI" 1100X770 FAIA NATU/OCRE1DAMANTO	01		2008/03/31	116,16				116,16	12.50	12.50		116,16				
16	01	99	9196	Banco p/ Balcão "FOLI" 1100X770 FAIA NATU/OCRE1DAMANTO	01		2008/03/31	116,16				116,16	12.50	12.50		116,16				
16	01	99	9197	Banco p/ Balcão "FOLI" 1100X770 FAIA NATU/OCRE1DAMANTO	01		2008/03/31	116,16				116,16	12.50	12.50		116,16				
16	01	99	9198	Banco p/ Balcão "FOLI" 1100X770 FAIA NATU/OCRE1DAMANTO	01		2008/03/31	116,16				116,16	12.50	12.50		116,16				
16	01	99	9199	ESTANTE BIBLIOT 2500X1600X240 AZU/ BEPA AMORTIZAD	01		2008/03/31	1.854,45				1.854,45	12.50	12.50		1.854,45				
16	01	99	9200	ESTANTE BIBLIOT SIMPLES 2040 C/PRATELEIR AZU /AZUM ENCO.	01		2008/03/31	1.235,02				1.235,02	12.50	12.50		1.235,02				
16	01	99	9201	ESTANTE BIBLIOT SIMPLES 2040 C/PRATELEIR AZU /AZUM ENCO.	01		2008/03/31	1.235,02				1.235,02	12.50	12.50		1.235,02				
16	01	99	9202	ESTANTE BIBLIOT 2500X1600X240 C/ PRATELEI AZU/ AZUM ENCOTIZADO	01		2008/03/31	1.491,15				1.491,15	12.50	12.50		1.491,15				
16	01	99	9203	SECRETARIA 1600X600 AREA/DIR. FEMOL. C/ PAINEL CURVA.	01		2008/03/31	521,26				521,26	12.50	12.50		521,26				
16	01	99	9204	SECRETARIA 1600X600 C/ PAINEL FEMOL. (CURVA)	01		2008/03/31	521,26				521,26	12.50	12.50		521,26				
16	01	99	9205	SECRET AGIA 5000X600 AREA AIU/AMOT LACAD AZUL	01		2008/03/31	285,36				285,36	12.50	12.50		285,36				
16	01	99	9206	SECRET AGIA 5000X600 AREA AIU/AMOT LACAD VIOLETA1	01		2008/03/31	285,36				285,36	12.50	12.50		285,36				

TOTAL PARA A CONTA [42.3] :	2.243.753,45	446,36	2.244.044,81	39.655,45	1.852.746,23	61.457,75	19.226,40	
TOTAL ACTIVADOS :	35.410.452,35	1.046.220,45	37.230.469,11	446.320,22	5.141.936,55	18.169.152,57	19.226,40	

IDENTIFICAÇÃO DO BEM					AQUISIÇÃO		ACTIVO BRUTO	VARIAÇÃO PATRIMONIAL		Valor Patrimonial Actualizado	REINTEGRAÇÕES E AMORTIZAÇÕES			Valor Patrimonial Líquido	ALIENAÇÕES/ABATES/TRANSFER. (Valor Bruto do Abate)	
Cl.	Tipo	Sec	Nr.Inv.	Descrição	Nat	Tipo	Data	Valor Aquisição	T.	Data	Valor		Ta	T a A.	Do Período	Acumulados		T.	Valor	Data
16	01	99	9207	EMBALAGEM ATENDO, O/MESAS AZU 3CX2ESF4CM3X16 CDI/ESF/EMCAD VES	01	2015	15/01/31	1.242,67			1.242,67	12.50	12.50		1.242,67				
16	01	99	9208	SUPORT AUTO 1402X450 AZUL AZU/MET AZUL	01	2015	15/01/31	571,12			571,12	12.50	12.50		571,12				
16	01	99	9209	SUPORT AUTO 1402X450 AZUL AZU/MET VERMELHO	01	2015	15/01/31	571,12			571,12	12.50	12.50		571,12				
16	01	99	9210	Banco p/ Balcão "FOLI" 1100X77*0 PRETO MATU/ESTRUTURA/ANCO	01	2015	15/02/23	116,16			116,16	12.50	12.50		116,16				
16	01	99	9211	Banco p/ Balcão "FOLI" 1100X77*0 PRETO MATU/ESTRUTURA/ANCO	01	2015	15/02/23	116,16			116,16	12.50	12.50		116,16				
16	01	99	9212	Banco p/ Balcão "FOLI" 1100X77*0 PRETO MATU/ESTRUTURA/ANCO	01	2015	15/02/23	116,16			116,16	12.50	12.50		116,16				
16	01	99	9213	Banco p/ Balcão "FOLI" 1100X77*0 PRETO MATU/ESTRUTURA/ANCO	01	2015	15/02/23	116,16			116,16	12.50	12.50		116,16				
16	01	99	9214	Banco p/ Balcão "FOLI" 1100X77*0 PRETO MATU/ESTRUTURA/ANCO	01	2015	15/02/23	116,16			116,16	12.50	12.50		116,16				
16	01	99	9215	Ar Condicionado DAIKIN FAJ60B	01	2015	15/07/07	4.525,50			4.525,50	12.50	12.50		4.525,50				
16	03	99	9220	Denon Misturador DJ - Theatro Club	01	2010	10/07/23	262,00			262,00	14.28	14.28		262,00				
16	03	99	9221	Sansen SW 15F Microfone CONDENSER + Base - Theatro Club	01	2010	10/06/02	116,00			116,00	10.00	10.00	11,63	111,15	4,82			
16	03	99	9222	Sansen SW 15F Microfone CONDENSER + Base - Theatro Club	01	2010	10/06/02	116,00			116,00	10.00	10.00	11,63	111,15	4,82			
16	03	99	9223	Sansen SW 15F Microfone CONDENSER + Base - Theatro Club	01	2010	10/06/02	116,00			116,00	10.00	10.00	11,63	111,15	4,82			
16	03	99	9224	Microfone Cabeça (Beige) + Adaptador - Theatro Club	01	2010	10/04/09	702,00			702,00	10.00	10.00	70,20	630,30	17,70			
16	03	03	9225	JBL EON-5125 Colunas Activas Graves	01	2005	15/03/04	950,00			950,00	14.28	14.28		950,00				
16	03	03	9226	JBL EON-5125 Colunas Activas Graves	01	2005	15/03/04	950,00			950,00	14.28	14.28		950,00				
16	03	03	9227	JBL EON-5125 Colunas Activas Graves	01	2005	15/03/04	950,00			950,00	14.28	14.28		950,00				
16	03	03	9228	JBL EON-515 Colunas Activas	01	2005	15/07/27	650,00			650,00	14.28	14.28		650,00				
16	03	03	9229	JBL EON-515 Colunas Activas	01	2005	15/07/27	650,00			650,00	14.28	14.28		650,00				
16	03	03	9230	JBL EON-515 Colunas Activas	01	2005	15/07/27	650,00			650,00	14.28	14.28		650,00				
16	03	99	9231	Sirenes de Som + Cabo Multicore	01	2005	15/03/03	653,25			653,25	14.28	14.28		653,25				
16	03	99	9232	SAMSON Amplificador SX-1636	01	2005	15/03/03	570,00			570,00	14.28	14.28		570,00				
16	03	99	9233	Leitores DVD PIONEER-DV 530 - Theatro Club	01	2005	15/04/24	33,45			33,45	14.28	14.28		33,45				
16	03	14	9234	Projector DRASTIC DA564 Lampa Preto s/ Optica - Theatro Club	01	2005	15/02/19	84,70			84,70	12.50	12.50		84,70				
16	03	14	9235	Projector DRASTIC DA564 Lampa Preto s/ Optica - Theatro Club	01	2005	15/02/19	84,70			84,70	12.50	12.50		84,70				
16	03	14	9236	Projector DRASTIC DA564 Lampa Preto s/ Optica - Theatro Club	01	2005	15/02/19	84,70			84,70	12.50	12.50		84,70				
16	03	14	9237	Projector DRASTIC DA564 Lampa Preto s/ Optica - Theatro Club	01	2005	15/02/19	84,70			84,70	12.50	12.50		84,70				
16	03	14	9238	Projector DRASTIC DA564 Lampa Preto s/ Optica - Theatro Club	01	2005	15/02/19	84,70			84,70	12.50	12.50		84,70				
16	03	14	9239	Projector DRASTIC DA564 Lampa Preto s/ Optica - Theatro Club	01	2005	15/02/19	84,70			84,70	12.50	12.50		84,70				
16	03	14	9240	Projector DRASTIC DA564 Lampa Preto s/ Optica - Theatro Club	01	2005	15/02/19	84,70			84,70	12.50	12.50		84,70				
16	03	14	9241	Projector DRASTIC DA564 Lampa Preto s/ Optica - Theatro Club	01	2005	15/02/19	84,70			84,70	12.50	12.50		84,70				
16	03	14	9242	Projector DRASTIC DA564 Lampa Preto s/ Optica - Theatro Club	01	2005	15/02/19	84,70			84,70	12.50	12.50		84,70				
16	03	14	9243	Projector DRASTIC DA564 Lampa Preto s/ Optica - Theatro Club	01	2005	15/02/19	84,70			84,70	12.50	12.50		84,70				
16	03	14	9244	Projector DRASTIC DA564 Lampa Preto s/ Optica - Theatro Club	01	2005	15/02/19	84,70			84,70	12.50	12.50		84,70				
16	03	99	9245	JB EON 15-01	01	2005	15/02/23	55,72			55,72	14.28	14.28		55,72				
16	03	99	9246	JB EON 15-02	01	2005	15/02/23	55,72			55,72	14.28	14.28		55,72				
16	03	99	9247	JB EON 15-03	01	2005	15/02/23	55,72			55,72	14.28	14.28		55,72				
16	03	99	9248	MICROFONE DLC SM 58	01	2005	15/02/23	114,45			114,45	14.28	14.28		114,45				
16	03	99	9249	MICROFONE DLC SM 58	01	2005	15/02/23	114,45			114,45	14.28	14.28		114,45				
16	03	99	9250	MICROFONE DLC SM 58	01	2005	15/02/23	114,45			114,45	14.28	14.28		114,45				
16	03	99	9251	MICROFONE DLC SM 58	01	2005	15/02/23	114,45			114,45	14.28	14.28		114,45				

TOTAL PARA A CONTA (421.3) :	21.001.119,76	448,56	6.176.347,62	19.736,14	2.666.437,64	61.826,54	18.736,63
TOTAL ACUMULADO :	21.116.453,96	2.666.220,15	17.949.442,73	446.425,40	8.135.329,46	122.169.184,73	18.736,63

IDENTIFICAÇÃO DO BEM					AQUISIÇÃO		AUTO BEM	VARIAÇÃO PATRIMONIAL		Valor Patrimonial Acumulados	PENHORAS E AMORTIZAÇÕES			Valor Patrimonial Líquido	ALIENAÇÕES/BAIXAS/TRANSFER. (Valor Proto ou Baixa)	
Cl.	Tipo	Bem	Nr.Inv.	Descrição	Nat	Tipo	Data	Valor Aquisição	T.	Data	Valor		Tx. I Ao A.	Do Período	Acumulados		T.	Valor	Data
166	03	55	9252	MICROFONE 11" SM 5"	01	2020	01/28	114,11				114,11	14.28	14.29	110,11				
166	03	55	9253	MICROFONE 11" SM 5"	01	2020	01/28	114,11				114,11	14.28	14.29	110,11				
166	03	55	9254	PROJECTOR + PALA DIRECCIONAL + LAMPADA ELG	01	2006	03/13	225,06				225,06	14.28	14.29	225,06				
166	03	55	9255	PROJECTOR + PALA DIRECCIONAL + LAMPADA ELG	01	2006	03/13	225,06				225,06	14.28	14.29	225,06				
166	03	55	9256	PROJECTOR + PALA DIRECCIONAL + LAMPADA ELG	01	2006	03/13	225,06				225,06	14.28	14.29	225,06				
166	01	55	9257	Projector PIONEER EB - Theatro Club	01	2004	12/14	144,61				144,61	12.50	12.50	144,61				
166	01	55	9258	Projector PIONEER EB - Theatro Club	01	2004	12/14	144,62				144,62	12.50	12.50	144,62				
166	01	55	9259	Projector PIONEER EB - Theatro Club	01	2004	12/14	144,62				144,62	12.50	12.50	144,62				
166	06	11	9260	Projector 16"pro 550 - Theatro Club	01	2004	10/12	221,52				221,52	14.28	14.29	221,52				
166	06	11	9261	Projector 16"pro 550 - Theatro Club	01	2004	10/12	221,52				221,52	14.28	14.29	221,52				
166	06	11	9262	Projector 16"pro 550 - Theatro Club	01	2004	10/12	221,52				221,52	14.28	14.29	221,52				
166	03	55	9263	Dimmer LTD-1216 12CH2A Misturador Stages	01	2005	11/14	753,23				753,23	14.28	14.29	753,23				
166	03	55	926F	PROJECTOR SELECTRON AXIAL C LAMPADA GCV 600W	01	2002	12/04	525,24				525,24	14.28	14.29	522,24				
166	03	55	9269	PROJECTOR SELECTRON 1200 FOLLOW SPOT	01	2002	08/04	1.750,75				1.750,75	14.28	14.29	1.750,75				
166	03	55	9269	TRIPE + GRAMPOS + ELANCARIAS	01	2002	08/04	328,06				328,06	14.28	14.29	328,06				
167	05	14	9335	AQUECEDOR ÓLEO PW RW 20 (PARA O CAMINHETE/VESTIÇÃO	01	2015	11/15	55,00				55,00	12.50	12.50	6,25	42,35	12,65		
163	01	55	9445	ALMOFADA	01	2016	03/01	234,00				234,00	12.50	12.50		234,00			
163	01	55	9446	Estante/Expositor 1520X370X500	01	2016	03/01	320,45				320,45	12.50	12.50		320,41			
163	01	03	9450	Bloco Acústico 3 Cabeças	01	2016	03/31	234,00				234,00	12.50	12.50		234,00			
163	01	55	9451	Cadeira Giratoria Estofada MOD FREDDIA	01	2016	03/01	216,00				216,00	12.50	12.50		216,00			
163	01	55	9452	Cadeira Giratoria FREDDIA 3020	01	2016	03/01	240,00				240,00	12.50	12.50		240,00			
163	01	55	9453	Cadeira Giratoria FREDDIA 3020	01	2016	03/01	240,00				240,00	12.50	12.50		240,00			
163	01	55	9454	Cadeira Giratoria FREDDIA 3020	01	2016	03/01	240,00				240,00	12.50	12.50		240,00			
163	01	55	9455	Mesa Linha MINIMA 1200X650X740	01	2016	03/01	360,00				360,00	12.50	12.50		360,00			
163	01	55	9456	Recipiente para Papeis	01	2016	03/01	60,00				60,00	12.50	12.50		60,00			
163	01	55	945F	Recipiente para Papeis	01	2016	03/01	60,00				60,00	12.50	12.50		60,00			
163	01	55	9458	Armário Alto Apoio 800X450X1530	01	2016	03/01	576,00				576,00	12.50	12.50		576,00			
163	01	55	9459	Bengaleiro	01	2016	03/01	175,60				175,60	12.50	12.50		175,60			
167	04	03	9460	Evaporadora - Peças do Concelho	01	2002	03/01	1.102,70				1.102,70	12.50	12.50		1.102,70			
166	02	55	9461	Stand Mobiler - FEIRA DO LIVRO	01	2003	12/05	1.451,85				1.451,85	12.50	12.50		1.451,85			
166	03	55	9462	Conjunto Microfones SEN-MKE ACCESSIOS	01	2005	02/02	265,25				265,25	14.28	14.29		265,25			
167	01	10	9463	Mesa com Tampo MDF C/1.00X1.00X0.65	01	2005	03/31	102,55				102,55	12.50	12.50		102,55			
167	01	10	9464	Mesa com Tampo MDF C/1.00X1.00X0.65	01	2005	03/31	102,55				102,55	12.50	12.50		102,55			
167	01	10	9465	Mesa com Tampo MDF C/1.00X1.00X0.65	01	2005	03/31	102,55				102,55	12.50	12.50		102,55			
167	01	10	9466	Mesa com Tampo MDF C/1.00X1.00X0.65	01	2005	03/31	102,55				102,55	12.50	12.50		102,55			
167	01	10	946F	Mesa com Tampo MDF C/1.00X1.00X0.65	01	2005	03/31	102,55				102,55	12.50	12.50		102,55			
167	01	10	9468	Mesa com Tampo MDF C/1.00X1.00X0.65	01	2005	03/31	102,55				102,55	12.50	12.50		102,55			
167	01	10	9469	Mesa com Tampo MDF C/1.00X1.00X0.65	01	2005	03/31	102,55				102,55	12.50	12.50		102,55			
167	01	10	9470	Mesa Circular - 57.05.01200	01	2005	02/27	105,55				105,55	12.50	12.50		105,55			
167	01	10	9471	Mesa Circular - 57.05.01200	01	2005	02/27	105,55				105,55	12.50	12.50		105,55			
167	01	10	9472	Mesa Circular - 57.05.01200	01	2005	02/27	105,55				105,55	12.50	12.50		105,55			
167	01	07	9473	Ergos 02 Vermelho RA19008	01	2005	02/27	16,63				16,63	12.50	12.50		16,63			
167	01	07	9474	Ergos 02 Vermelho RA19038	01	2005	02/27	16,63				16,63	12.50	12.50		16,63			
167	01	07	9475	Ergos 02 Vermelho RA19039	01	2005	02/27	16,63				16,63	12.50	12.50		16,63			
167	01	07	9476	Ergos 02 Vermelho RA19040	01	2005	02/27	16,63				16,63	12.50	12.50		16,63			
167	01	07	9477	Ergos 02 Vermelho RA19041	01	2005	02/27	16,63				16,63	12.50	12.50		16,63			
167	01	07	9478	Ergos 02 Vermelho RA19042	01	2005	02/27	16,63				16,63	12.50	12.50		16,63			
167	01	07	9479	Ergos 02 Vermelho RA19043	01	2005	02/27	16,63				16,63	12.50	12.50		16,63			
167	01	07	9480	Ergos 02 Vermelho RA19044	01	2005	02/27	16,63				16,63	12.50	12.50		16,63			
167	01	07	9481	Ergos 02 Vermelho RA19045	01	2005	02/27	16,63				16,63	12.50	12.50		16,63			
167	01	07	9482	Ergos 02 Vermelho RA19046	01	2005	02/27	16,63				16,63	12.50	12.50		16,63			
167	01	07	9483	Ergos 02 Vermelho RA19047	01	2005	02/27	16,63				16,63	12.50	12.50		16,63			
167	01	07	9484	Ergos 02 Vermelho RA19048	01	2005	02/27	16,63				16,63	12.50	12.50		16,63			
167	01	07	9485	Ergos 02 Vermelho RA19049	01	2005	02/27	16,63				16,63	12.50	12.50		16,63			
167	01	07	9486	Ergos 02 Vermelho RA19050	01	2005	02/27	16,63				16,63	12.50	12.50		16,63			
167	01	07	9487	Ergos 02 Vermelho RA19051	01	2005	02/27	16,63				16,63	12.50	12.50		16,63			
167	01	07	9488	Ergos 02 Vermelho RA19052	01	2005	02/27	16,63				16,63	12.50	12.50		16,63			
167	04	55	9489	Cadeira SE LINEAR 1000X700	01	2005	03/06	35,62				35,62	14.28	14.29		35,62			
167	04	55	9491	Cadeira SE LINEAR 1000X700	01	2005	03/06	35,62				35,62	14.28	14.29		35,62			

TOTAL PARA A CONTA (451.3) :	2.073.217,73	448,36	2.174.462,35	33.765,55	3.602.620,30	42.840,55	13.036,69
TOTAL (ACUMULADO) :	23.103.604,45	1.419.220,05	37.362.021,45	446.432,76	5.171.848,12	128.166.127,34	13.036,69

IDENTIFICAÇÃO DO BEM					AQUISIÇÃO		ATIVO FIXO	VERIFICAÇÃO PATRIMONIAL		Valor Patrimonial Atualizado	DEPRECIAÇÕES E AMORTIZAÇÕES			Valor Patrimonial Líquido	ALIENAÇÕES/BAIXAS/TRANSFER. (Valor Bruto do Ativo)	
Cl.	Tipo	Sec	Nr.Inv.	Descrição	Cat	Tipo	Data	Valor Aquisição	T.	Data	Valor		Tx. I Ac A.	Do Período	Acumuladas		T.	Valor	Data
16	04	55	9452	Grelha SS LINEAR 1000X1000	01		2015/03/06	35,62				35,62	14.28	14.25	35,62				
16	04	55	9453	Grelha SS LINEAR 1000X2000	01		2015/03/06	53,72				53,72	14.28	14.25	53,72				
101	01	55	9454	Conversor VGA e PAL	01		2015/06/30	65,00				65,00	25.00	25.00	65,00				
16	05	02	9455	Aquecedor PARA OLEO 2000W - EIEL1007502	01		2015/12/03	55,00				55,00	12.50	12.50	55,00				
16	05	02	9456	Aquecedor OLEO PARA 2000W - EIEL1007502	01		2015/12/03	60,00				60,00	12.50	12.50	60,00				
16	01	55	9457	Carrinho Transporte Litros RAL9004 G	01		2015/03/13	145,68				145,68	12.50	12.50	145,68				
102	01	12	9502	Polycom Soundpoint IP 331 PoE	01		2015/11/26	102,15				102,15	12.50	12.50	78,73	23,42			
16	03	04	9503	Secador de Cabelo Parede COMET - PISCINAS CORBERTAS	01		2015/03/07	135,57				135,57	12.50	12.50	135,57				
16	03	04	9504	Secador de Cabelo Parede COMET - PISCINAS CORBERTAS	01		2015/03/07	135,57				135,57	12.50	12.50	135,57				
16	03	04	9505	Secador DOSTE PRO2511E - PISCINAS CORBERTA	01		2015/10/15	16,00				16,00	12.50	12.50	12,52	3,48			
16	03	04	9506	Secador DOSTE PRO2511E - PISCINAS CORBERTA	01		2015/10/15	16,00				16,00	12.50	12.50	12,52	3,48			
16	03	04	9507	Secador DOSTE PRO2511E - PISCINAS CORBERTA	01		2015/10/15	16,00				16,00	12.50	12.50	12,52	3,48			
16	03	04	9508	Secador DOSTE PRO2511E - PISCINAS CORBERTA	01		2015/10/15	16,00				16,00	12.50	12.50	12,52	3,48			
16	03	04	9509	Secador DOSTE PRO2511E - PISCINAS CORBERTA	01		2015/10/15	16,00				16,00	12.50	12.50	12,52	3,48			
16	03	04	9510	Secador DOSTE PRO2511E - PISCINAS CORBERTA	01		2015/10/15	16,00				16,00	12.50	12.50	12,52	3,48			
16	03	04	9511	Secador DOSTE PRO2511E - PISCINAS CORBERTA	01		2015/10/15	16,00				16,00	12.50	12.50	12,52	3,48			
166	03	03	9512	Colunas de Sta E7 EVEL WOOTEE - Piscina Coberta	01		2015/01/30	125,00				125,00	14.28	14.25	17,86	125,00			
166	03	03	9513	Colunas de Sta E7 EVEL WOOTEE - Piscina Coberta	01		2015/01/31	125,00				125,00	14.28	14.25	17,86	125,00			
166	03	03	9514	Colunas de Sta E7 EVEL WOOTEE - Piscina Coberta	01		2015/01/30	125,00				125,00	14.28	14.25	17,86	125,00			
166	03	03	9515	Colunas de Sta E7 EVEL WOOTEE - Piscina Coberta	01		2015/01/31	125,00				125,00	14.28	14.25	17,86	125,00			
166	03	03	9516	Colunas de Sta E7 EVEL WOOTEE - Piscina Coberta	01		2015/01/30	125,00				125,00	14.28	14.25	17,86	125,00			
166	01	55	9525	Maquina Fotografica SAMSUNG ES-65 GD	04		2015/04/02	67,43				67,43	25.00	25.00		67,43			
11	01	55	9532	Deposito Inox 1000 c/ Membrana 16Bp p/ Sistema Reps - Prepa Engª Armando Rodrigues	01		2014/06/24	273,00				273,00	12.50	12.50	34,66	193,52		93,48	
16	03	02	9535	Aquecedor OLEO RW RW 25	01		2014/01/10	65,00				65,00	12.50	12.50	9,15	45,76		16,24	
16	03	02	9536	Aquecedor Oleo EMISSOR 9 ELEM.	01		2014/02/03	50,00				50,00	12.50	12.50	6,24	36,27		13,73	
16	03	02	9537	Aquecedor OLEO RW 15	01		2014/02/03	45,00				45,00	12.50	12.50	5,64	33,37		11,71	
16	06	02	9538	Frigorifico FRIMELO EFF-250	01		2014/03/21	225,00				225,00	14.28	14.25	32,16	150,15		58,81	
16	03	02	9539	Aquecedor OLEO RW 15	01		2014/02/25	45,00				45,00	12.50	12.50	5,64	33,37		11,71	
16	03	02	9540	Aquecedor Oleo RW RW 25	01		2014/11/14	67,50				67,50	12.50	12.50	8,41	45,53		21,91	
16	03	02	9541	AQUECEDOR OLEO RW RW 25	01		2014/11/20	67,45				67,45	12.50	12.50	8,41	45,53		21,91	
16	03	02	9542	Aquecedor CONFORTEC RD-1510	01		2014/11/23	32,50				32,50	12.50	12.50	4,06	21,00		11,50	
16	03	02	9543	Aquecedor CONFORTEC RD-1500	01		2014/11/20	32,50				32,50	12.50	12.50	4,06	21,00		11,50	
16	03	02	9544	Aquecedor CONFORTEC RD-1500	01		2014/11/20	32,50				32,50	12.50	12.50	4,06	21,00		11,50	
16	03	02	9545	Aquecedor a Oleo CONFORTEC RD 1500	01		2014/12/05	32,50				32,50	12.50	12.50	4,07	21,02		11,48	
16	03	06	9546	Desumidificador OLIMPUS 1215 - CEI	01		2014/05/15	300,00				300,00	12.50	12.50	37,44	212,50		87,50	
166	04	45	9547	YAMAHA DU Piano Vertical 126 Bex - BANCO	01		2014/10/23	3.500,50				3.500,50	12.50	12.50	437,54	2.287,24		1.213,26	
166	04	55	9548	Violino c/ Estojo - HERMES ESC01V34 3/4	01		2014/10/23	133,76				133,76	12.50	12.50	16,69	87,76		46,00	
166	04	55	9549	Viola D'arco C/Arco+Est. - HERMES ESC01V34 3 12"	01		2014/10/23	164,51				164,51	12.50	12.50	20,53	107,94		56,57	
166	04	61	9550	Violoncelo Tam.3/4 C/Estojo - Arco - HERMES ESC01C34	01		2014/10/23	622,62				622,62	12.50	12.50	77,77	413,66		208,96	
166	04	55	9551	Baquetas Percussão Pack 2 - VIBRT 7A	01		2014/10/23	130,00				130,00	12.50	12.50	16,22	85,29		44,71	
166	04	55	9552	Estante de Musica Orquestra	01		2014/11/11	19,51				19,51	12.50	12.50	2,41	12,53		6,98	
166	04	55	9553	Estante de Musica Orquestra	01		2014/11/11	19,51				19,51	12.50	12.50	2,41	12,53		6,98	
166	04	55	9554	Estante de Musica Orquestra	01		2014/11/11	19,51				19,51	12.50	12.50	2,41	12,53		6,98	
166	04	55	9555	Estante de Musica Orquestra	01		2014/11/13	19,51				19,51	12.50	12.50	2,41	12,53		6,98	
166	04	55	9556	Estante de Musica Orquestra	01		2014/11/10	19,51				19,51	12.50	12.50	2,41	12,53		6,98	
166	04	55	9557	Estante de Musica Orquestra	01		2014/11/11	19,51				19,51	12.50	12.50	2,41	12,53		6,98	
166	04	55	9558	Estante de Musica Orquestra	01		2014/11/11	19,51				19,51	12.50	12.50	2,41	12,53		6,98	
166	04	55	9559	Estante de Musica Orquestra	01		2014/11/10	19,51				19,51	12.50	12.50	2,41	12,53		6,98	
166	04	55	9560	Estante de Musica Orquestra	01		2014/11/10	19,51				19,51	12.50	12.50	2,41	12,53		6,98	
166	04	55	9561	Estante de Musica Orquestra	01		2014/11/10	19,51				19,51	12.50	12.50	2,41	12,53		6,98	
166	03	55	9562	Microfone de Mão Serie Digital Almas QLXD24E/SM58	01		2014/11/27	336,10				336,10	14.28	14.25	75,13	333,22		137,78	

TOTAL PARA A CONTA [42.3] :	2.121.836,73	449,56	2.050.333,35	53.716,26	2.050.561,80	65.715,33	13.026,68
TOTAL ACUMULADO :	25.143.145,45	2.019.229,45	27.345.158,45	445.373,61	5.177.732,12	22.120.966,34	13.026,68

IDENTIFICAÇÃO DO BEM						AQUISIÇÃO		ACTIVO BRUTO	VARIAÇÃO PATRIMONIAL		Valor Patrimonial Actualizado	DEPRECIAÇÕES E AMORTIZAÇÕES			Valor Patrimonial Líquido	ALIENAÇÕES/BAIXAS/TRANSFER. (Valor Bruto do Bens)		
Cl.	Tipo	Sec	Nr.Inv.	Descrição		Nat	Tipo	Data	Valor Aquisição	T.	Data	Valor		Taxa	Do Período	Acumuladas		T.	Valor	Data
16	01	55	9665	Bancos Metálicos - MERCADO DE PEIXE (Fábrica)		01	2019	03/01	9.412,50				9.412,50	12.50	12.50	1.176,60	6.765,45	2.647,05		
16	01	21	9664	Papeleira Engenge Circular Cinza : 0050X450X550MM		01	2019	03/17	86,10				86,10	12.50	12.50	10,76	62,73	23,37		
16	01	21	9663	Papeleira Engenge Circular Cinza : 0050X450X550MM		01	2019	03/17	86,10				86,10	12.50	12.50	10,76	62,73	23,37		
16	01	21	9666	Papeleira Engenge Circular Cinza : 0050X450X550MM		01	2019	03/17	86,10				86,10	12.50	12.50	10,76	62,73	23,37		
16	01	21	9667	Papeleira Engenge Circular Cinza : 0050X450X550MM		01	2019	03/17	86,10				86,10	12.50	12.50	10,76	62,73	23,37		
16	01	21	9668	Papeleira Engenge Circular Cinza : 0050X450X550MM		01	2019	03/17	86,10				86,10	12.50	12.50	10,76	62,73	23,37		
16	01	21	9669	Papeleira Engenge Circular Cinza : 0050X450X550MM		01	2019	03/17	86,10				86,10	12.50	12.50	10,76	62,73	23,37		
16	01	21	9670	Papeleira Engenge Circular Cinza : 0050X450X550MM		01	2019	03/17	86,10				86,10	12.50	12.50	10,76	62,73	23,37		
17	01	03	9671	Banco SEXO 235 BIO		01	2019	03/31	614,63				614,63	25.00	25.00		614,63			
104	03	55	9672	Secção de Móvel		01	2019	03/31	112,65				112,65	25.00	25.00		112,65			
111	02	01	9673	50 TESOURA ARCO-ÍRIS 15CM ANALOG. 220 VAC 47CM		01	2019	03/31	516,35				516,35	25.00	25.00		516,35			
104	03	55	9674	Secção de Móvel		01	2019	03/31	112,65				112,65	25.00	25.00		112,65			
16	01	55	9675	Base Guarda Sol BEIRO ZERO PEIXE		01	2019	03/27	25,90				25,90	12.50	12.50	3,23	16,24	9,66		
16	01	55	9676	Guarda Sol Oito Cabo BEIRO/ALTAMIRO PEIXE		01	2019	03/27	38,90				38,90	12.50	12.50	5,00	27,04	11,86		
16	01	55	9677	Base Guarda Sol BEIRO ZERO PEIXE		01	2019	03/27	25,90				25,90	12.50	12.50	3,23	16,24	9,66		
16	01	55	9678	Guarda Sol Oito Cabo BEIRO/ALTAMIRO PEIXE		01	2019	03/27	38,90				38,90	12.50	12.50	5,00	27,04	11,86		
16	01	55	9679	Mobiliário - Posto Turismo		01	2019	07/24	3.936,25				3.936,25	12.50	12.50	492,03	3.462,24	1.574,01		
16	01	55	9680	Mobiliário - Posto Turismo		01	2019	07/24	765,00				765,00	12.50	12.50	95,64	456,15	278,55		
16	01	55	9634	Puff EDUCOM		01	2019	03/19	14,50				14,50	12.50	12.50	1,87	10,10	4,50		
16	01	55	9635	Puff EDUCOM		01	2019	03/19	14,50				14,50	12.50	12.50	1,87	10,10	4,50		
16	01	55	9636	Puff EDUCOM		01	2019	03/19	14,50				14,50	12.50	12.50	1,87	10,10	4,50		
16	01	55	9637	Puff EDUCOM		01	2019	03/19	14,50				14,50	12.50	12.50	1,87	10,10	4,50		
16	01	55	9638	Puff EDUCOM		01	2019	03/19	14,50				14,50	12.50	12.50	1,87	10,10	4,50		
16	01	55	9639	Puff EDUCOM		01	2019	03/19	14,50				14,50	12.50	12.50	1,87	10,10	4,50		
16	01	55	9640	Puff EDUCOM		01	2019	03/19	14,50				14,50	12.50	12.50	1,87	10,10	4,50		
16	01	55	9641	Puff EDUCOM		01	2019	03/19	14,50				14,50	12.50	12.50	1,87	10,10	4,50		
16	01	55	9642	Puff EDUCOM		01	2019	03/19	14,50				14,50	12.50	12.50	1,87	10,10	4,50		
16	01	55	9643	Puff EDUCOM		01	2019	03/19	14,50				14,50	12.50	12.50	1,87	10,10	4,50		
16	01	55	9644	Puff EDUCOM		01	2019	03/19	14,50				14,50	12.50	12.50	1,87	10,10	4,50		
16	01	55	9645	Puff EDUCOM		01	2019	03/19	14,50				14,50	12.50	12.50	1,87	10,10	4,50		
16	01	55	9646	Puff EDUCOM		01	2019	03/19	14,50				14,50	12.50	12.50	1,87	10,10	4,50		
16	01	55	9647	Puff EDUCOM		01	2019	03/19	14,50				14,50	12.50	12.50	1,87	10,10	4,50		
16	01	55	9648	Puff EDUCOM		01	2019	03/19	14,50				14,50	12.50	12.50	1,87	10,10	4,50		
16	01	55	9649	Puff EDUCOM		01	2019	03/19	14,50				14,50	12.50	12.50	1,87	10,10	4,50		
16	01	55	9650	Puff EDUCOM		01	2019	03/19	14,50				14,50	12.50	12.50	1,87	10,10	4,50		
16	01	55	9651	Puff EDUCOM		01	2019	03/19	14,50				14,50	12.50	12.50	1,87	10,10	4,50		
16	01	55	9652	Puff EDUCOM		01	2019	03/19	14,50				14,50	12.50	12.50	1,87	10,10	4,50		
16	01	55	9653	Puff EDUCOM		01	2019	03/19	14,50				14,50	12.50	12.50	1,87	10,10	4,50		
16	01	07	9674	Cadeira Giratória c/ Costa em Rede Modelo DIRTEC		01	2019	07/24	173,15				173,15	12.50	12.50	21,62	115,15	58,14		
16	01	07	9675	Cadeira Giratória c/ Costa em Rede Modelo DIRTEC		01	2019	07/24	173,15				173,15	12.50	12.50	21,62	115,15	58,14		
16	01	07	9676	Cadeira Giratória c/ Costa em Rede Modelo DIRTEC		01	2019	07/24	173,15				173,15	12.50	12.50	21,62	115,15	58,14		
16	01	07	9677	Cadeira Fixa c/ Braços Assento e Costa em Polipropileno		01	2019	07/24	56,76				56,76	12.50	12.50	7,09	35,01	17,73		
16	01	07	9678	Cadeira Fixa c/ Braços Assento e Costa em Polipropileno		01	2019	07/24	56,76				56,76	12.50	12.50	7,09	35,01	17,73		
16	01	07	9679	Cadeira Fixa c/ Braços Assento e Costa em Polipropileno		01	2019	07/24	56,76				56,76	12.50	12.50	7,09	35,01	17,73		
16	01	21	9680	Mesa Mandeira 1,20 m 0,70 m 0,75m - Centro Comercio Esperança		01	2019	03/06	215,23				215,23	12.50	12.50	26,90	152,46	62,77		
16	01	21	9681	Mesa Mandeira 1,20 m 0,70 m 0,75m - Centro Comercio Esperança		01	2019	03/06	215,23				215,23	12.50	12.50	26,90	152,46	62,77		

TOTAL PARA A CONTA 42.2 :	2.170.530,24	448,50	2.170.187,74	31.655,80	1.092.178,10	69.358,11	15.536,63
TOTAL (ACUMULADO) :	21.155.671,74	2.015.122,15	23.556.693,31	445.551,01	5.147.369,42	20.187.514,36	15.536,63

IDENTIFICAÇÃO DO BEM					Aquisição		ATIVO EXISTE	VARIAÇÃO PATRIMONIAL		Valor Patrimonial Actualizado	DEPRECIAÇÕES E AMORTIZAÇÕES			Valor Patrimonial Líquido	ALIENAÇÕES/ABATES/TRANSFER. (Valor Bruto do Mesmo)	
Cl.	Tipo	Sec	Nr.Inv.	Descrição	Nat	Tipo	Data	Valor Aquisição	T.	Data	Valor		Ta. I Ex A.	Do Período	Acumuladas		T.	Valor	Data
167	01	55	9992	MOBILIARIO P/ESCRITÇ DE ARRUMAMENTO DAS ACTAS	01	2014	03/19	820,00			820,00	12.50	12.50	102,49	546,66	273,34			
167	01	55	9993	CADEIRA DE MADEIRA PARA BANCOS DE CREDITO	01	2014	11/30	1.350,50			1.350,50	12.50	12.50	168,81	894,05	457,45			
111	02	01	9994	Baterias dos Compressadores	01	2014	07/16	2.653,10			2.653,10	25.00	25.00		2.653,10				
167	05	02	9995	Cave Aquecedor CASINO MICROTERMIC - 2.1.	01	2014	11/24	98,11			98,11	12.50	12.50	12,25	63,34	34,77			
167	05	02	9996	Cave Aquecedor CASINO MICROTERMIC - 2.1.	01	2014	11/24	98,10			98,10	12.50	12.50	12,25	63,34	34,76			
164	07	16	9997	PC, TOUCH 5" R1000, Total Station with EDM - Equipamento Topografia	01	2014	03/26	15.373,09			15.373,09	16.66	16.67	2.562,45	14.945,51	427,65			
117	01	03	9998	BOMBA EBE 4,5CV TRIF C/ SEE FILTRO	01	2014	06/30	1.657,45			1.657,45	25.00	25.00		1.657,45				
117	01	03	9999	BOMBA EBE 4,5CV TRIF C/ SEE FILTRO	01	2014	06/30	1.657,45			1.657,45	25.00	25.00		1.657,45				
111	02	01	99997	Controlador ZW11.24.14	01	2014	03/30	464,34			464,34	25.00	25.00		464,34				
162	01	15	99998	Telefone Siemens Gigaset C610 IP	01	2014	01/15	99,55			99,55	12.50	12.50	11,65	66,41	33,14			
162	01	15	99999	Telefone Siemens Gigaset C610 IP	01	2014	10/17	99,55			99,55	12.50	12.50	11,65	59,30	30,45			
167	01	55	99999	CADEIRA DIR MODELO CLASSICO SEM BASE - CAD. CONFERÊNCIA	01	2014	10/01	166,65			166,65	12.50	12.50	20,76	109,58	57,07			
167	01	55	99994	CADEIRA DIR MODELO CLASSICO SEM BASE - CAD. CONFERÊNCIA	01	2014	10/01	166,65			166,65	12.50	12.50	20,76	109,58	57,07			
166	02	15	99995	Quadro Porcelana Branco 120x200 cm	01	2014	03/27	173,55			173,55	12.50	12.50	21,57	115,69	56,81			
166	02	15	99996	Quadro Porcelana Branco 120x200 cm	01	2014	03/27	173,55			173,55	12.50	12.50	21,57	115,69	56,81			
166	02	15	99997	Quadro Porcelana Branco 120x200 cm	01	2014	03/27	173,55			173,55	12.50	12.50	21,57	115,69	56,81			
166	02	15	99998	Quadro Porcelana Branco 120x200 cm	01	2014	03/27	173,55			173,55	12.50	12.50	21,57	115,69	56,81			
166	02	15	99999	Quadro Porcelana Branco 120x200 cm	01	2014	03/27	173,55			173,55	12.50	12.50	21,57	115,69	56,81			
166	02	15	100000	Quadro Porcelana Branco 120x200 cm	01	2014	03/27	173,55			173,55	12.50	12.50	21,57	115,69	56,81			
166	02	15	100001	Quadro Porcelana Branco 120x200 cm	01	2014	03/27	173,55			173,55	12.50	12.50	21,57	115,69	56,81			
166	02	15	100002	Quadro Porcelana Branco 120x200 cm	01	2014	03/27	173,55			173,55	12.50	12.50	21,57	115,69	56,81			
166	02	15	100003	Quadro Porcelana Branco 120x200 cm	01	2014	03/27	173,55			173,55	12.50	12.50	21,57	115,69	56,81			
167	02	55	100004	Cinzeiro Metalico Personalizado	01	2014	07/23	113,00			113,00	12.50	12.50	14,15	77,70	35,30			
167	02	55	100005	Cinzeiro Metalico Personalizado	01	2014	07/23	113,00			113,00	12.50	12.50	14,15	77,70	35,30			
167	02	55	100006	Cinzeiro Metalico Personalizado	01	2014	07/23	113,00			113,00	12.50	12.50	14,15	77,70	35,30			
167	02	55	100007	Cinzeiro Metalico Personalizado	01	2014	07/23	113,00			113,00	12.50	12.50	14,15	77,70	35,30			
167	02	55	100008	Cinzeiro Metalico Personalizado	01	2014	07/23	113,00			113,00	12.50	12.50	14,15	77,70	35,30			
167	02	55	100009	Cinzeiro Metalico Personalizado	01	2014	07/23	113,00			113,00	12.50	12.50	14,15	77,70	35,30			
167	02	55	100010	Cinzeiro Metalico Personalizado	01	2014	07/23	113,00			113,00	12.50	12.50	14,15	77,70	35,30			
167	02	55	100011	Cinzeiro Metalico Personalizado	01	2014	07/23	113,00			113,00	12.50	12.50	14,15	77,70	35,30			
167	02	55	100012	Cinzeiro Metalico Personalizado	01	2014	07/23	113,00			113,00	12.50	12.50	14,15	77,70	35,30			
167	02	55	100013	Cinzeiro Metalico Personalizado	01	2014	07/23	112,56			112,56	12.50	12.50	14,15	77,63	35,26			
167	04	01	100014	Ar Condicionado COSY 24000(QUA MONTAGEM)	01	2014	02/06	1.577,25			1.577,25	12.50	12.50	197,27	1.167,16	410,09			
166	03	14	100015	Video Projector Curta Distancia EPSON 425	01	2014	03/02	808,11			808,11	14.28	14.29	115,44	693,70	114,41			
166	03	14	100016	Video Projector Curta Distancia EPSON 425	01	2014	03/02	808,11			808,11	14.28	14.29	115,44	693,70	114,41			
166	03	14	100017	Video Projector Curta Distancia EPSON 425	01	2014	03/02	808,11			808,11	14.28	14.29	115,44	693,70	114,41			
167	01	21	100018	Papeleira em Polietileno Cor Verde 42 Lts- CASCAIS	01	2014	03/22	63,36			63,36	12.50	12.50	8,03	46,06	17,30			
167	01	21	100019	Papeleira em Polietileno Cor Verde 42 Lts- CASCAIS	01	2014	03/22	63,36			63,36	12.50	12.50	8,03	46,06	17,30			
167	01	21	100020	Papeleira em Polietileno Cor Verde 42 Lts- CASCAIS	01	2014	03/22	63,36			63,36	12.50	12.50	8,03	46,06	17,30			
167	01	21	100021	Papeleira em Polietileno Cor Verde 42 Lts- CASCAIS	01	2014	03/22	63,36			63,36	12.50	12.50	8,03	46,06	17,30			
167	01	21	100022	Papeleira em Polietileno Cor Verde 42 Lts- CASCAIS	01	2014	03/22	63,36			63,36	12.50	12.50	8,03	46,06	17,30			
167	01	21	100023	Papeleira em Polietileno Cor Verde 42 Lts- CASCAIS	01	2014	03/22	63,36			63,36	12.50	12.50	8,03	46,06	17,30			
167	01	21	100024	Papeleira em Polietileno Cor Verde 42 Lts- CASCAIS	01	2014	03/22	63,36			63,36	12.50	12.50	8,03	46,06	17,30			
167	01	21	100025	Papeleira em Polietileno Cor Verde 42 Lts- CASCAIS	01	2014	03/22	63,36			63,36	12.50	12.50	8,03	46,06	17,30			
167	01	21	100026	Papeleira em Polietileno Cor Verde 42 Lts- CASCAIS	01	2014	03/22	63,36			63,36	12.50	12.50	8,03	46,06	17,30			
167	01	21	100027	Papeleira em Polietileno Cor Verde 42 Lts- CASCAIS	01	2014	03/22	63,36			63,36	12.50	12.50	8,03	46,06	17,30			
167	01	21	100028	Papeleira em Polietileno Cor Verde 42 Lts- CASCAIS	01	2014	03/22	63,36			63,36	12.50	12.50	8,03	45,72	17,64			
167	01	21	100029	Papeleira em Polietileno Cor Verde 42 Lts- CASCAIS	01	2014	03/22	63,36			63,36	12.50	12.50	8,03	45,72	17,64			

TOTAL PARA A CONTA (42.3) :	2.111.776,45	445,36	2.112.221,81	35.776,71 2.061.874,65	50.347,16	15.036,63
TOTAL (ACTIVOS LIQUIDOS) :	25.193.463,30	2.015.220,15	27.208.674,45	423.445,45 3.221.665,17	130.128.574,50	15.036,63

Identificação do ERM					Aquisição		Activo Bruto	Variação Patrimonial		Valor Patrimonial Contabilístico	Reintegrações e Amortizações			Valor Patrimonial Líquido	Alienações/Abates/Transfer. (Valor Bruto do Abate)		
Cta.	Tipo	Ben	Nr.Inv.	Descrição	Nac	Tipo	Data	Valor Aquisição	I.	Data	Valor		Tot. I do A.	Do Período	Acumuladas		I.	Valor	Data
107	01	21	10631	Papeleira em Poliestileno Cor Verde 42 lts- CARDOSO	01		2019/03/28	63,56			63,56	12.50	12.50	6,95	45,35	20,61			
107	01	21	10651	Papeleira em Poliestileno Cor Verde 42 lts- JERONIMO	01		2019/03/28	63,56			63,56	12.50	12.50	6,95	45,35	20,61			
102	01	13	10652	Telefone GRANDSTREAM GXP 4019	01		2019/06/02	233,92			233,92	12.50	12.50	21,15	162,64	76,56			
107	01	99	10653	Régua Cabides c/ 6 cabides	01		2019/06/13	67,65			67,65	12.50	12.50	6,45	47,21	20,44			
107	01	99	10654	Régua Cabides c/ 6 cabides	01		2019/06/13	67,65			67,65	12.50	12.50	6,45	47,21	20,44			
107	01	99	10655	Régua Cabides c/ 6 cabides	01		2019/06/13	67,65			67,65	12.50	12.50	6,45	47,21	20,44			
107	01	99	10656	Régua Cabides c/ 6 cabides	01		2019/06/13	67,65			67,65	12.50	12.50	6,45	47,21	20,44			
107	01	99	10657	Régua Cabides c/ 6 cabides	01		2019/06/13	67,65			67,65	12.50	12.50	6,45	47,21	20,44			
107	01	99	10658	Régua Cabides c/ 6 cabides	01		2019/06/13	67,65			67,65	12.50	12.50	6,45	47,21	20,44			
107	01	99	10659	Régua Cabides c/ 6 cabides	01		2019/06/13	67,65			67,65	12.50	12.50	6,45	47,21	20,44			
107	01	99	10660	Banco Corrido 150x210x500	01		2019/06/13	153,75			153,75	12.50	12.50	14,21	107,50	46,25			
107	01	99	10661	Banco Corrido 150x210x500	01		2019/06/13	153,75			153,75	12.50	12.50	14,21	107,50	46,25			
107	01	99	10662	Banco Corrido 150x210x500	01		2019/06/13	153,75			153,75	12.50	12.50	14,21	107,50	46,25			
107	01	99	10663	Banco Corrido 150x210x500	01		2019/06/13	153,75			153,75	12.50	12.50	14,21	107,50	46,25			
107	01	99	10664	Banco Corrido 150x210x500	01		2019/06/13	153,75			153,75	12.50	12.50	14,21	107,50	46,25			
107	01	99	10665	Banco Corrido 150x210x500	01		2019/06/13	153,75			153,75	12.50	12.50	14,21	107,50	46,25			
107	01	99	10666	Banco Corrido 150x210x500	01		2019/06/13	153,75			153,75	12.50	12.50	14,21	107,50	46,25			
106	01	11	10179	Escada em Ferro e Madeira - Reserva Club	01		2019/12/30	1.452,76			1.452,76	12.50	12.50	134,37	923,11	529,65			
112	03	99	10681	Sinalização Transito - Lamoso	01		2019/02/02	52,83			52,83	20.00	20.00	6,33	52,83				
112	03	99	10682	Sinalização Transito - Cerac	01		2019/02/05	52,83			52,83	20.00	20.00	6,33	52,83				
112	03	99	10683	Sinalização Transito - Santo Emilião	01		2019/02/14	185,65			185,65	20.00	20.00	1,98	185,65				
112	03	99	10684	Sinalização Transito - Oliveira	01		2019/03/27	255,41			255,41	20.00	20.00	7,58	255,41				
112	03	99	10685	Sinalização Transito - Ferreiros	01		2019/03/02	52,83			52,83	20.00	20.00	5,02	52,83				
112	03	99	10686	Sinalização Transito - Fontarcada	01		2019/03/21	145,75			145,75	20.00	20.00	5,02	145,75				
112	03	99	10687	Sinalização Transito - Travessa	01		2019/07/31	166,24			166,24	20.00	20.00	16,62	166,24				
112	03	99	10688	Espaldras - Friande	01		2017/11/15	237,69			237,69	20.00	20.00	33,51	237,69				
112	03	99	10689	Espaldras - Mamadi	01		2017/11/29	224,45			224,45	20.00	20.00	37,49	224,45				
106	01	99	10690	Tendas p/ Mercados	01		2017/05/07	3.828,34			3.828,34	12.50	12.50	477,55	2.755,67	1.072,67			
106	01	11	10691	Mesas para Tendas	01		2019/05/07	555,15			555,15	12.50	12.50	104,23	611,35	27,75			
106	01	11	11162	Mesas de Apoio - Centro Comercio Esperança	01		2013/05/06	436,50			436,50	12.50	12.50	55,78	314,22	125,58			
107	05	14	10696	Radiador a Oleo JOCEL 2000W	01		2015/01/14	44,95			44,95	12.50	12.50	5,63	25,65	16,52			
202	05	01	10697	TRATOR NEW HOLLAND - 95-TD-51	01		2015/01/27	20.000,00			20.000,00	20.00	20.00	3.333,33	20.000,00				
107	05	02	10698	1 TERMOVENTILADOR 2000W	01		2015/02/20	47,00			47,00	12.50	12.50	5,88	28,83	18,11			
102	01	13	10699	POLYCOM SoundStation IP 331 POE	01		2015/03/16	106,15			106,15	12.50	12.50	13,26	64,16	41,99			
107	05	05	10701	Separador Oil Sk 1-0099 A Gas (GE)	01		2015/05/06	235,00			235,00	12.50	12.50	29,38	136,33	91,01			
106	07	04	10702	Acumulador de Calor - Campo Lagos	01		2015/05/16	2.245,33			2.245,33	12.50	12.50	280,66	1.636,33	608,31			
108	04	01	10705	Violoncelo Marzani 1442-F Taz.1/2 C/Saco + Arco	01		2015/05/24	285,00			285,00	12.50	12.50	35,63	172,21	112,79			
107	04	11	10707	Sensor Cabelo	01		2015/05/16	6,33			6,33	12.50	12.50	1,05	5,32	1,01			
107	04	11	10708	Sensor Cabelo	01		2015/05/16	6,33			6,33	12.50	12.50	1,05	5,32	1,01			
107	04	11	10709	Sensor Cabelo	01		2015/05/16	6,33			6,33	12.50	12.50	1,05	5,32	1,01			
107	04	11	10710	Sensor Cabelo	01		2015/05/16	6,33			6,33	12.50	12.50	1,05	5,32	1,01			
107	04	11	10711	Sensor Cabelo	01		2015/05/16	6,33			6,33	12.50	12.50	1,05	5,32	1,01			
106	05	16	10465	LED LED [illegible] - 45V1E5142156	01		2015/05/15	450,00			450,00	14.28	14.28	64,27	326,65	165,35			
107	01	21	10466	Papeleira em Poliestileno Cor Verde 42 lts- JERONIMO	01		2015/05/15	63,56			63,56	12.50	12.50	6,93	37,23	26,33			
107	01	21	10467	Papeleira em Poliestileno Cor Verde 42 lts- JERONIMO	01		2015/05/15	63,56			63,56	12.50	12.50	6,93	37,23	26,33			
107	01	21	10468	Papeleira em Poliestileno Cor Verde 42 lts- JERONIMO	01		2015/05/15	63,56			63,56	12.50	12.50	6,93	37,23	26,33			
107	01	21	10469	Papeleira em Poliestileno Cor Verde 42 lts- JERONIMO	01		2015/05/15	63,56			63,56	12.50	12.50	6,93	37,23	26,33			
107	01	21	10470	Papeleira em Poliestileno Cor Verde 42 lts- JERONIMO	01		2015/05/15	63,56			63,56	12.50	12.50	6,93	37,23	26,33			
107	01	21	10471	Papeleira em Poliestileno Cor Verde 42 lts- JERONIMO	01		2015/05/15	63,56			63,56	12.50	12.50	6,93	37,23	26,33			
107	03	16	10485	Estantes eléctricas EE Acrylic 3/C	01		2015/05/16	34.273,50			34.273,50	12.50	12.50	4.284,18	15.426,43	18.756,93			
107	03	16	10486	Estantes eléctricas EE Acrylic EEC.3/A	01		2015/05/16	27.455,50			27.455,50	12.50	12.50	3.431,93	15.117,37	12.338,13			
107	03	16	10487	Estantes eléctricas EE Acrylic EEC.1/C	01		2015/05/16	20.377,00			20.377,00	12.50	12.50	2.547,13	11.215,21	9.161,79			
107	03	16	10488	Estantes eséticas EE Acrylic EEC.1/C	01		2015/05/16	7.845,50			7.845,50	12.50	12.50	980,69	4.314,09	3.531,41			
107	01	23	10522	Secretária Individual 1200x600	01		2015/05/13	171,25			171,25	12.50	12.50	21,40	94,19	77,06			
TOTAL PARA A CONTA 42.1 :								2.459.569,36			469,56	2.459.100,80		52.685,26	2.240.939,33	218.160,03		10.000,00	
TOTAL (AGRUPADO) :								15.316.655,74			2.469.100,43	17.544.665,59		470.510,40	9.360.669,71	12.144.724,31		10.000,00	

IDENTIFICAÇÃO DO BEM					AQUISIÇÃO		ANTES ENTRO	VARIAÇÃO PATRIMONIAL		Valor Patrimonial Acumulado	DEPRECIAÇÕES E AMORTIZAÇÕES			Valor Patrimonial Líquido	ALIENAÇÕES/BAIXAS/TRANSFER. (Valor Bruto do Ativo)	
Cl.	Tipo	Sec	Nr.Inv.	Descrição	Met	Tipo	Data	Valor Aquisição	T.	Data	Valor		Tx. I Ex A.	Do Período	Acumulados		T.	Valor	Data
16	01	23	16523	Secretária Individual 1000X630	01		2015/06/15	166,15				166,15	12.50	12.50	20,76	55,14		70,91	
16	01	23	16524	Secretária Individual 1000X630	01		2015/06/15	166,15				166,15	12.50	12.50	20,76	55,14		70,91	
16	01	23	16525	Secretária Individual 1000X630	01		2015/06/15	151,25				151,25	12.50	12.50	24,00	105,36		81,53	
16	01	23	16526	Secretária Individual 1600X630	01		2015/06/15	222,62				222,62	12.50	12.50	27,84	127,56		95,06	
16	01	23	16527	Secretária Individual 1600X630	01		2015/06/15	222,62				222,62	12.50	12.50	27,84	127,56		95,06	
16	01	23	16528	Secretária Individual 1600X630	01		2015/06/15	222,62				222,62	12.50	12.50	27,84	127,56		95,06	
16	01	23	16529	Secretária Individual 1600X630	01		2015/06/15	222,62				222,62	12.50	12.50	27,84	127,56		95,06	
16	01	23	16530	Secretária Individual 1600X630	01		2015/06/15	222,62				222,62	12.50	12.50	27,84	127,56		95,06	
16	01	23	16531	Secretária Individual 1600X630	01		2015/06/15	222,62				222,62	12.50	12.50	27,84	127,56		95,06	
16	01	23	16532	Secretária Individual 1600X630	01		2015/06/15	222,62				222,62	12.50	12.50	27,84	127,56		95,06	
16	01	23	16533	Secretária Individual 1600X630	01		2015/06/15	222,62				222,62	12.50	12.50	27,84	127,56		95,06	
16	01	23	16534	Secretária Individual 1600X630	01		2015/06/15	222,62				222,62	12.50	12.50	27,84	127,56		95,06	
16	01	23	16535	Secretária Individual 1600X630	01		2015/06/15	222,62				222,62	12.50	12.50	27,84	127,56		95,06	
16	01	23	16536	Secretária Individual 1600X630	01		2015/06/15	222,62				222,62	12.50	12.50	27,84	127,56		95,06	
16	01	23	16537	Secretária Individual 1600X630	01		2015/06/15	222,62				222,62	12.50	12.50	27,84	127,56		95,06	
16	01	23	16538	Secretária Individual 1600X630	01		2015/06/15	222,62				222,62	12.50	12.50	27,84	127,56		95,06	
16	01	23	16539	Secretária Individual 1600X630	01		2015/06/15	246,01				246,01	12.50	12.50	30,73	140,94		105,07	
16	01	23	16540	Secretária Individual 1600X630	01		2015/06/15	339,94				339,94	12.50	12.50	25,49	117,42		102,42	
16	01	99	16541	Balcão Para Secretaria 1600	01		2015/06/15	330,50				330,50	12.50	12.50	25,78	118,80		98,20	
16	01	20	16542	Mesa Refeitório em Tubo Quadrado 6000X800	01		2015/06/15	169,47				169,47	12.50	12.50	13,66	62,71		46,76	
16	01	20	16543	Mesa Refeitório em Tubo Quadrado 6000X800	01		2015/06/15	169,47				169,47	12.50	12.50	13,66	62,71		46,76	
16	01	20	16544	Mesa Refeitório em Tubo Quadrado 6000X800	01		2015/06/15	169,47				169,47	12.50	12.50	13,66	62,71		46,76	
16	01	20	16545	Mesa Refeitório em Tubo Quadrado 6000X800	01		2015/06/15	169,47				169,47	12.50	12.50	13,66	62,71		46,76	
16	01	20	16546	Mesa Refeitório em Tubo Quadrado 1600X800	01		2015/06/15	167,27				167,27	12.50	12.50	20,89	91,82		71,45	
16	01	20	16547	Mesa Refeitório em Tubo Quadrado 1600X800	01		2015/06/15	178,97				178,97	12.50	12.50	22,44	102,83		76,69	
16	01	20	16548	Mesa Reunião Redonda c/ 4 ESTANTES 60, 1200	01		2015/06/15	168,51				168,51	12.50	12.50	21,08	96,56		71,95	
16	01	20	16549	Mesa Reunião Redonda c/ 4 ESTANTES 60, 1200	01		2015/06/15	168,51				168,51	12.50	12.50	21,08	96,56		71,95	
16	01	99	16550	Bloco Tepó Rodízio s/Tampo c/Fundador Lateral 410X550X5 0	01		2015/06/15	174,32				174,32	12.50	12.50	21,82	99,90		74,42	
16	01	99	16551	Bloco Tepó Rodízio s/Tampo c/Fundador Lateral 410X550X5 0	01		2015/06/15	174,32				174,32	12.50	12.50	21,82	99,90		74,42	
16	01	99	16552	Bloco Tepó Rodízio s/Tampo c/Fundador Lateral 410X550X5 0	01		2015/06/15	174,32				174,32	12.50	12.50	21,82	99,90		74,42	
16	01	99	16553	Bloco Tepó Rodízio s/Tampo c/Fundador Lateral 410X550X5 0	01		2015/06/15	173,43				173,43	12.50	12.50	21,71	99,38		74,05	
16	01	99	16554	Bloco Tepó Rodízio s/Tampo c/Fundador Lateral 410X550X5 0	01		2015/06/15	173,43				173,43	12.50	12.50	21,71	99,38		74,05	
16	01	99	16555	Bloco Tepó Rodízio s/Tampo c/Fundador Lateral 410X550X5 0	01		2015/06/15	173,43				173,43	12.50	12.50	21,71	99,38		74,05	
16	01	02	16556	Armário c/ Tampo, c/ Portas Persianas, 1200X630	01		2015/06/15	159,27				159,27	12.50	12.50	24,94	114,20		85,07	
16	01	02	16557	Armário c/ Tampo, c/ Portas Persianas, 1200X630	01		2015/06/15	159,27				159,27	12.50	12.50	24,94	114,20		85,07	
16	01	02	16558	Armário c/ Tampo, c/ Portas Persianas, 1200X630	01		2015/06/15	159,27				159,27	12.50	12.50	24,94	114,20		85,07	
16	01	02	16559	Armário c/ Tampo, c/ Portas Persianas, 1200X630	01		2015/06/15	159,27				159,27	12.50	12.50	24,94	114,20		85,07	
16	01	02	16560	Armario c/ Tampo Metálico, c/ Portas Persiana, 1200X720	01		2015/06/15	273,93				273,93	12.50	12.50	46,74	214,24		159,69	
16	01	02	16561	Armario c/ Tampo Metálico, c/ Portas Persiana, 1200X720	01		2015/06/15	273,93				273,93	12.50	12.50	46,74	214,24		159,69	
16	01	02	16562	Armario c/ Tampo Metálico, c/ Portas Persiana, 1200X720	01		2015/06/15	273,93				273,93	12.50	12.50	46,74	214,24		159,69	
16	01	02	16563	Armario c/ Tampo Metálico, c/ Portas Persiana, 1200X1200	01		2015/06/15	388,67				388,67	12.50	12.50	45,54	222,63		165,55	
16	01	02	16564	Armario c/ Tampo Metálico, c/ Portas Persiana, 1200X1200	01		2015/06/15	388,67				388,67	12.50	12.50	45,54	222,63		165,55	
16	01	02	16565	Armario c/ Tampo Metálico, c/ Portas Persiana, 1200X1200	01		2015/06/15	388,67				388,67	12.50	12.50	45,54	222,63		165,55	

TOTAL PARA A CONTA (42.3) :	2.267.882,63	445,56	2.268.450,19	54.016,76	2.348.038,26	1.222.111,93	15.236,69
TOTAL ACUMULADO :	15.516.439,53	2.616.133,15	27.554.246,30	471.633,31	9.305.476,46	18.248.769,84	15.236,69

IDENTIFICAÇÃO DO BEM					AQUISIÇÃO		ATIVO ANTES	VARIAÇÃO PATRIMONIAL		Valor Patrimonial Atualizado	DEPRECIAÇÕES E AMORTIZAÇÕES			Valor Patrimonial Líquido	ALIENAÇÕES/BAIXAS/TRANSFER. (Valor Bruto do Ativo)	
Cl.	Tipo	Bem	Nr.Ident.	Descrição	Nat	Tipo	Data	Valor Aquisição	T.	Data	Valor		Tx. I Vu A.	Do Período	Acumuladas		T.	Valor	Data
16	01	02	16566	Armario c/ Tampo Metálico, c/ Portas Perfiladas, 1200X1850	01		2015/06/16	355,47			388,67	12.50	12.50	49,56	222,46	165,99			
16	01	02	16567	Armario c/ Tampo Metálico, c/ Portas Perfiladas, 1200X1900	01		2015/06/16	355,47			388,67	12.50	12.50	49,59	222,46	165,99			
16	01	02	16568	VESTIARIO C/ 6 GAVETAS, 02P X 1900	01		2015/06/16	252,55			281,63	12.50	12.50	35,25	162,13	120,50			
16	01	02	16569	VESTIARIO C/ 6 GAVETAS, 02P X 1900	01		2015/06/16	252,55			281,63	12.50	12.50	35,25	162,13	120,50			
16	01	02	16570	VESTIARIO C/ 6 GAVETAS, 02P X 1900	01		2015/06/16	252,55			282,63	12.50	12.50	35,39	162,26	120,50			
16	01	02	16571	VESTIARIO C/ 6 GAVETAS, 02P X 1900	01		2015/06/16	252,55			282,63	12.50	12.50	35,39	162,26	120,50			
16	01	02	16572	Módulo Inicial 2100X800X660	01		2015/06/16	172,14			172,14	12.50	12.50	21,46	98,68	73,54			
16	01	02	16573	Módulo Inicial 2100X800X660	01		2015/06/16	171,68			171,68	12.50	12.50	21,46	98,47	73,41			
16	01	02	16574	Módulo Inicial, Estrutura Dupla, 1200X2100X1260	01		2015/06/16	208,79			208,79	12.50	12.50	26,05	115,62	89,17			
16	01	02	16575	Módulo Complementar 2100X800X660	01		2015/06/16	160,36			160,36	12.50	12.50	12,70	58,10	43,36			
16	01	02	16576	Módulo Complementar 2100X800X660	01		2015/06/16	160,36			160,36	12.50	12.50	12,70	58,10	43,36			
16	01	02	16577	Módulo Complementar 2100X800X1260	01		2015/06/16	165,54			165,54	12.50	12.50	12,95	59,33	44,21			
16	01	02	16578	Módulo Complementar 2100X800X1260	01		2015/06/16	165,54			165,54	12.50	12.50	12,95	59,33	44,21			
16	01	02	16579	Módulo Complementar 2100X800X1260	01		2015/06/16	165,54			165,54	12.50	12.50	12,95	59,33	44,21			
16	01	02	16580	Módulo Complementar, Estrutura Dupla, 2100X2100X1260	01		2015/06/16	113,66			113,66	12.50	12.50	14,16	65,11	48,55			
16	01	02	16581	Módulo Complementar, Estrutura Dupla, 2100X2100X1260	01		2015/06/16	113,66			113,66	12.50	12.50	14,16	65,11	48,55			
16	01	02	16582	Reparo Lateral p/ Estante 1200X300	01		2015/06/16	16,05			16,05	12.50	12.50	2,03	9,23	6,86			
16	01	02	16583	Reparo Lateral p/ Estante 1200X300	01		2015/06/16	16,05			16,05	12.50	12.50	2,03	9,23	6,86			
16	01	02	16584	Reparo Lateral p/ Estante 1200X300	01		2015/06/16	16,05			16,05	12.50	12.50	2,03	9,23	6,86			
16	01	02	16585	Reparo Lateral p/ Estante 1200X300	01		2015/06/16	16,05			16,09	12.50	12.50	2,03	9,23	6,86			
16	01	02	16586	Reparo Lateral p/ Estante 2100X300	01		2015/06/16	24,12			24,13	12.50	12.50	3,00	13,86	10,32			
16	01	02	16587	Reparo Lateral p/ Estante 2100X300	01		2015/06/16	24,12			24,12	12.50	12.50	3,09	13,80	10,32			
16	01	02	16588	Reparo Lateral p/ Estante 2100X300	01		2015/06/16	24,08			24,08	12.50	12.50	3,00	13,73	10,25			
16	01	02	16589	Reparo Lateral p/ Estante 2100X300	01		2015/06/16	24,08			24,08	12.50	12.50	3,00	13,73	10,25			
16	01	02	16590	Prateleira p/ Estante 900X300	01		2015/06/16	21,08			21,08	12.50	12.50	2,64	12,13	9,00			
16	01	02	16591	Prateleira p/ Estante 900X300	01		2015/06/16	21,08			21,08	12.50	12.50	2,64	12,13	9,00			
16	01	02	16592	Prateleira p/ Estante 900X300	01		2015/06/16	21,08			21,08	12.50	12.50	2,64	12,08	9,00			
16	01	02	16593	Prateleira p/ Estante 900X300	01		2015/06/16	21,08			21,08	12.50	12.50	2,64	12,08	9,00			
16	01	02	16594	Prateleira p/ Estante 900X300	01		2015/06/16	21,08			21,08	12.50	12.50	2,64	12,08	9,00			
16	01	02	16595	Prateleira p/ Estante 900X300	01		2015/06/16	21,08			21,08	12.50	12.50	2,64	12,08	9,00			
16	01	02	16596	Prateleira p/ Estante 900X300	01		2015/06/16	21,08			21,08	12.50	12.50	2,64	12,08	9,00			
16	01	02	16597	Prateleira p/ Estante 900X300	01		2015/06/16	21,08			21,08	12.50	12.50	2,64	12,08	9,00			
16	01	02	16598	Prateleira p/ Estante 900X300	01		2015/06/16	20,55			20,55	12.50	12.50	2,55	11,78	8,81			
16	01	02	16599	Prateleira p/ Estante 900X300	01		2015/06/16	20,55			20,55	12.50	12.50	2,55	11,78	8,81			
16	01	02	16600	Prateleira p/ Estante 900X300	01		2015/06/16	20,59			20,59	12.50	12.50	2,55	11,78	8,81			
16	01	02	16601	Prateleira p/ Estante 900X300	01		2015/06/16	20,59			20,59	12.50	12.50	2,55	11,78	8,81			
16	01	02	16602	Prateleira p/ Estante 900X300	01		2015/06/16	20,59			20,59	12.50	12.50	2,55	11,78	8,81			
16	01	02	16603	Prateleira p/ Estante 900X300	01		2015/06/16	20,59			20,59	12.50	12.50	2,55	11,78	8,81			
16	01	02	16604	Prateleira p/ Estante 900X300	01		2015/06/16	20,59			20,59	12.50	12.50	2,55	11,78	8,81			
16	01	02	16605	Prateleira p/ Estante 1200X300	01		2015/06/16	25,47			25,47	12.50	12.50	3,20	14,61	10,86			
16	01	02	16606	Prateleira p/ Estante 1200X300	01		2015/06/16	25,47			25,47	12.50	12.50	3,20	14,61	10,86			
16	01	02	16607	Prateleira p/ Estante 1200X300	01		2015/06/16	25,47			25,47	12.50	12.50	3,20	14,61	10,86			
16	01	02	16608	Prateleira p/ Estante 1200X300	01		2015/06/16	25,47			25,47	12.50	12.50	3,20	14,61	10,86			
16	01	02	16609	Prateleira p/ Estante 1200X300	01		2015/06/16	25,47			25,47	12.50	12.50	3,20	14,61	10,86			
16	01	02	16610	Prateleira p/ Estante 1200X300	01		2015/06/16	25,47			25,47	12.50	12.50	3,20	14,61	10,86			
16	01	02	16611	Prateleira p/ Estante 1200X300	01		2015/06/16	25,47			25,47	12.50	12.50	3,20	14,61	10,86			
16	01	02	16612	Prateleira p/ Estante 1200X300	01		2015/06/16	25,47			25,47	12.50	12.50	3,20	14,61	10,86			
16	01	02	16613	Prateleira p/ Estante 1200X300	01		2015/06/16	25,47			25,47	12.50	12.50	3,20	14,61	10,86			
16	01	02	16614	Prateleira p/ Estante 1200X300	01		2015/06/16	25,47			25,47	12.50	12.50	3,20	14,61	10,86			
16	01	02	16615	Prateleira p/ Estante 1200X300	01		2015/06/16	25,47			25,47	12.50	12.50	3,20	14,61	10,86			
16	01	02	16616	Prateleira p/ Estante 1200X300	01		2015/06/16	25,47			25,47	12.50	12.50	3,20	14,61	10,86			
16	01	02	16617	Prateleira p/ Estante 1200X300	01		2015/06/16	25,47			25,47	12.50	12.50	3,20	14,61	10,86			
16	01	02	16618	Prateleira p/ Estante 1200X300	01		2015/06/16	25,47			25,47	12.50	12.50	3,20	14,61	10,86			
16	01	02	16619	Prateleira p/ Estante 1200X300	01		2015/06/16	25,47			25,47	12.50	12.50	3,20	14,61	10,86			
16	01	02	16620	Prateleira p/ Estante 1200X300	01		2015/06/16	25,47			25,47	12.50	12.50	3,20	14,61	10,86			
16	01	02	16621	Prateleira p/ Estante 1200X300	01		2015/06/16	25,47			25,47	12.50	12.50	3,20	14,61	10,86			
16	01	02	16622	Prateleira p/ Estante 1200X300	01		2015/06/16	25,47			25,47	12.50	12.50	3,20	14,61	10,86			
16	01	02	16623	Prateleira p/ Estante 1200X300	01		2015/06/16	25,47			25,47	12.50	12.50	3,20	14,61	10,86			
16	01	02	16624	Prateleira p/ Estante 1200X300	01		2015/06/16	25,47			25,47	12.50	12.50	3,20	14,61	10,86			

TOTAL PARA A CONTA [46.3] :	1.472.172,37	446,56	1.472.619,93	58.556,62	2.145.655,19	1.020.671,25	10.036,68
TOTAL GERAL :	25.222.402,47	2.459.122,15	27.681.524,54	472.216,62	9.387.473,40	12.430.550,74	10.036,68

IDENTIFICAÇÃO DO BEM					AQUISIÇÃO		ATIVO FIXO	VARIAÇÃO PATRIMONIAL		Valor Patrimonial Acumulado	DEPRECIAÇÕES E AMORTIZAÇÕES			Valor Patrimonial Líquido	ALIENAÇÕES/BAIXAS/TRANSFER. (Valor Bruto do Ativo)	
Cl.	Tipo	Sec	Nr.Inv.	Descrição	Met	Tipo	Data	Valor Aquisição)	T.	Data	Valor		Ta. I Ta A.	Do Período	Acumuladas		T.	Valor	Data
16	01	22	10625	Prateleira p/ Estante 1200X300	01		2015/06/16	24,52			24,52	12.50	12.50	3,12	14,28	10,24			
16	01	22	10626	Prateleira p/ Estante 1200X300	01		2015/06/16	24,52			24,52	12.50	12.50	3,12	14,28	10,24			
16	01	22	10627	Prateleira p/ Estante 1200X300	01		2015/06/16	24,52			24,52	12.50	12.50	3,12	14,28	10,24			
16	01	22	10628	Prateleira p/ Estante 1200X300	01		2015/06/16	24,52			24,52	12.50	12.50	3,12	14,28	10,24			
16	01	22	10629	Prateleira p/ Estante 1200X300	01		2015/06/16	24,52			24,52	12.50	12.50	3,12	14,28	10,24			
16	01	22	10630	Prateleira p/ Estante 1200X300	01		2015/06/16	24,52			24,52	12.50	12.50	3,12	14,28	10,24			
16	01	22	10631	Prateleira p/ Estante 1200X300	01		2015/06/16	24,52			24,52	12.50	12.50	3,12	14,28	10,24			
16	01	22	10632	Prateleira p/ Estante 1200X300	01		2015/06/16	24,52			24,52	12.50	12.50	3,12	14,28	10,24			
16	01	22	10633	Prateleira p/ Estante 1200X300	01		2015/06/16	24,52			24,52	12.50	12.50	3,12	14,28	10,24			
16	01	22	10634	Prateleira p/ Estante 1200X300	01		2015/06/16	24,52			24,52	12.50	12.50	3,12	14,28	10,24			
16	01	22	10635	Prateleira p/ Estante 1200X300	01		2015/06/16	24,52			24,52	12.50	12.50	3,12	14,28	10,24			
16	01	22	10636	Prateleira p/ Estante 1200X300	01		2015/06/16	24,52			24,52	12.50	12.50	3,12	14,28	10,24			
16	01	22	10637	Prateleira p/ Estante 1200X300	01		2015/06/16	24,52			24,52	12.50	12.50	3,12	14,28	10,24			
16	01	22	10638	Prateleira p/ Estante 1200X300	01		2015/06/16	24,52			24,52	12.50	12.50	3,12	14,28	10,24			
16	01	22	10639	Prateleira p/ Estante 1200X300	01		2015/06/16	24,52			24,52	12.50	12.50	3,12	14,28	10,24			
16	01	22	10640	Prateleira p/ Estante 1200X300	01		2015/06/16	24,52			24,52	12.50	12.50	3,12	14,28	10,24			
16	01	22	10641	Prateleira p/ Estante 1200X300	01		2015/06/16	24,52			24,52	12.50	12.50	3,12	14,28	10,24			
16	01	22	10642	Prateleira p/ Estante 1200X300	01		2015/06/16	24,55			24,55	12.50	12.50	3,12	14,28	10,27			
16	01	22	10643	Prateleira p/ Estante 1200X300	01		2015/06/16	24,55			24,55	12.50	12.50	3,12	14,28	10,27			
16	01	22	10644	Prateleira p/ Estante 1200X300	01		2015/06/16	24,55			24,55	12.50	12.50	3,12	14,28	10,27			
16	01	22	10645	Prateleira p/ Estante 1200X300	01		2015/06/16	24,55			24,55	12.50	12.50	3,12	14,28	10,27			
16	01	22	10646	Prateleira p/ Estante 1200X300	01		2015/06/16	24,55			24,55	12.50	12.50	3,12	14,28	10,27			
16	01	22	10647	Prateleira p/ Estante 1200X300	01		2015/06/16	24,55			24,55	12.50	12.50	3,12	14,28	10,27			
16	01	22	10648	Prateleira p/ Estante 1200X300	01		2015/06/16	24,55			24,55	12.50	12.50	3,12	14,28	10,27			
16	01	22	10649	Prateleira p/ Estante 1200X300	01		2015/06/16	24,55			24,55	12.50	12.50	3,12	14,28	10,27			
16	01	22	10650	Prateleira p/ Estante 1200X300	01		2015/06/16	24,55			24,55	12.50	12.50	3,12	14,28	10,27			
16	01	22	10651	Prateleira p/ Estante 1200X300	01		2015/06/16	24,55			24,55	12.50	12.50	3,12	14,28	10,27			
16	01	22	10652	Prateleira p/ Estante 1200X300	01		2015/06/16	24,55			24,55	12.50	12.50	3,12	14,28	10,27			
16	01	22	10653	Prateleira p/ Estante 1200X300	01		2015/06/16	24,55			24,55	12.50	12.50	3,12	14,28	10,27			
16	01	22	10654	Prateleira p/ Estante 1200X300	01		2015/06/16	24,55			24,55	12.50	12.50	3,12	14,28	10,27			
16	01	22	10655	Prateleira p/ Estante 1200X300	01		2015/06/16	24,55			24,55	12.50	12.50	3,12	14,28	10,27			
16	01	22	10656	Prateleira p/ Estante 1200X300	01		2015/06/16	24,55			24,55	12.50	12.50	3,12	14,28	10,27			
16	01	22	10657	Prateleira p/ Estante 1200X300	01		2015/06/16	24,55			24,55	12.50	12.50	3,12	14,28	10,27			
16	01	22	10658	Prateleira p/ Estante 1200X300	01		2015/06/16	24,55			24,55	12.50	12.50	3,12	14,28	10,27			
16	01	22	10659	Prateleira p/ Estante 1200X300	01		2015/06/16	24,55			24,55	12.50	12.50	3,12	14,28	10,27			
16	01	22	10660	Prateleira p/ Estante 1200X300	01		2015/06/16	24,55			24,55	12.50	12.50	3,12	14,28	10,27			
16	01	22	10661	Prateleira p/ Estante 1200X300	01		2015/06/16	24,55			24,55	12.50	12.50	3,12	14,28	10,27			
16	01	22	10662	Prateleira p/ Estante 1200X300	01		2015/06/16	24,55			24,55	12.50	12.50	3,12	14,28	10,27			
16	01	99	10663	45 Porta Etiquetas	01		2015/06/16	145,56			145,56	12.50	12.50	18,21	85,82	59,74			
16	01	99	10664	42 Porta Etiquetas	01		2015/06/16	122,62			122,62	12.50	12.50	15,33	71,70	50,92			
16	01	99	10665	77 Porta Etiquetas	01		2015/06/16	224,33			224,33	12.50	12.50	28,04	134,55	89,78			
16	01	99	10666	36 Diversos, Apoio p/ Estante ESC, 300	01		2015/06/16	456,03			456,03	12.50	12.50	57,00	261,35	194,68			
16	01	99	10667	42 Diversos, Apoio p/ Estante ESC, 300	01		2015/06/16	530,22			530,22	12.50	12.50	66,24	295,76	234,46			
16	01	99	10668	56 Diversos, Apoio p/ Estante ESC, 300	01		2015/06/16	652,93			652,93	12.50	12.50	81,61	357,92	295,01			
16	01	21	10669	Cesto p/ Papeis 360X150X300	01		2015/06/16	22,14			22,14	12.50	12.50	2,76	12,63	9,51			
16	01	21	10670	Cesto p/ Papeis 360X150X300	01		2015/06/16	22,14			22,14	12.50	12.50	2,76	12,63	9,51			
16	01	21	10671	Cesto p/ Papeis 360X150X300	01		2015/06/16	22,14			22,14	12.50	12.50	2,76	12,63	9,51			
16	01	21	10672	Cesto p/ Papeis 360X150X300	01		2015/06/16	22,14			22,14	12.50	12.50	2,76	12,63	9,51			
16	01	21	10673	Cesto p/ Papeis 360X150X300	01		2015/06/16	22,14			22,14	12.50	12.50	2,76	12,63	9,51			
16	01	21	10674	Cesto p/ Papeis 360X150X300	01		2015/06/16	22,14			22,14	12.50	12.50	2,76	12,63	9,51			
16	01	21	10675	Cesto p/ Papeis 360X150X300	01		2015/06/16	22,14			22,14	12.50	12.50	2,76	12,63	9,51			
16	01	21	10676	Cesto p/ Papeis 360X150X300	01		2015/06/16	22,14			22,14	12.50	12.50	2,76	12,63	9,51			
16	01	21	10677	Cesto p/ Papeis 360X150X300	01		2015/06/16	22,14			22,14	12.50	12.50	2,76	12,63	9,51			
16	01	21	10678	Cesto p/ Papeis 360X150X300	01		2015/06/16	22,14			22,14	12.50	12.50	2,76	12,63	9,51			
16	01	07	10679	Cadeira MOBI Giratória de Escritório	01		2015/06/16	131,61			131,61	12.50	12.50	16,44	75,33	56,28			
16	01	07	10680	Cadeira FORTH, Robótik Mod II 2000	01		2015/06/16	156,63			156,63	12.50	12.50	19,56	103,23	53,40			
16	01	07	10681	Cadeira FORTH, Robótik Mod II 2000	01		2015/06/16	156,63			156,63	12.50	12.50	19,56	103,23	53,40			
16	01	07	10682	Cadeira FORTH, Robótik Mod II 2000	01		2015/06/16	156,63			156,63	12.50	12.50	19,56	103,23	53,40			
16	01	07	10683	Cadeira FORTH, Robótik Mod II 2000	01		2015/06/16	156,63			156,63	12.50	12.50	19,56	103,23	53,40			
16	01	07	10684	Cadeira FORTH, Robótik Mod II 2000	01		2015/06/16	156,63			156,63	12.50	12.50	19,56	103,23	53,40			
16	01	07	10685	Cadeira FORTH, Robótik Mod II 2000	01		2015/06/16	156,63			156,63	12.50	12.50	19,56	103,23	53,40			
16	01	07	10686	Cadeira FORTH, Robótik Mod II 2000	01		2015/06/16	156,63			156,63	12.50	12.50	19,56	103,23	53,40			
16	01	07	10687	Cadeira FORTH, Robótik Mod II 2000	01		2015/06/16	156,63			156,63	12.50	12.50	19,56	103,23	53,40			
16	01	07	10688	Cadeira FORTH, Robótik Mod II 2000	01		2015/06/16	156,63			156,63	12.50	12.50	19,56	103,23	53,40			

TOTAL PARA A CONTA [42.3] :	2.477.333,45	449,56	2.477.783,01	55.180,15	2.153.661,40	326.121,61	10.036,65
TOTAL (ACUMULADO) :	25.335.629,33	2.019.220,45	27.354.427,12	472.856,50	5.310.851,72	22.043.575,40	10.036,65

IDENTIFICAÇÃO DO ITEM					AQUISIÇÃO		ACTIVO CRITO	VARIAÇÃO PATRIMONIAL		Valor Patrimonial Actualizado	DEPRECIAÇÕES E AMORTIZAÇÕES			Valor Patrimonial Líquido	ALIENAÇÕES/ABATES/TRANSFER. (Valor Bruto de Abate)		
Cl.	Tipo	Sec	Nr.Ord.	Descrição	Nac	Tipo	Data	Valor Aquisição	F.	Data	Valor		Tx. I Ex A.	Do Período	Acumuladas		F.	Valor	Data
167	01	07	10689	Cadeira TOPIER, Modelo Mod IT 2009	01		2015/06/16	190,83			190,83	12.50	12.50	23,86	166,23	51,40			
167	01	07	10690	Cadeira TOPIER, Modelo Mod IT 2009	01		2015/06/16	190,83			190,83	12.50	12.50	23,86	166,23	51,40			
167	01	07	10691	Cadeira TOPIER, Modelo Mod IT 2009	01		2015/06/16	190,83			190,83	12.50	12.50	23,86	166,23	51,40			
167	01	07	10692	Cadeira T-SIT 4 Pernas S/BR MOD T 1100 PINT	01		2015/06/16	164,33			164,33	12.50	12.50	20,63	94,45	70,38			
167	01	07	10693	Cadeira T-SIT 4 Pernas S/BR MOD T 1100 PINT	01		2015/06/16	164,33			164,33	12.50	12.50	20,63	94,45	70,38			
167	01	07	10694	Cadeira T-SIT 4 Pernas S/BR MOD T 1100 PINT	01		2015/06/16	164,33			164,33	12.50	12.50	20,63	94,45	70,38			
167	01	07	10695	Cadeira T-SIT 4 Pernas S/BR MOD T 1100 PINT	01		2015/06/16	164,33			164,33	12.50	12.50	20,63	94,45	70,38			
167	01	07	10696	Cadeira T-SIT 4 Pernas S/BR MOD T 1100 PINT	01		2015/06/16	164,33			164,33	12.50	12.50	20,63	94,45	70,38			
167	01	07	10697	Cadeira T-SIT 4 Pernas S/BR MOD T 1100 PINT	01		2015/06/16	164,33			164,33	12.50	12.50	20,63	94,45	70,38			
167	01	07	10698	Cadeira T-SIT 4 Pernas S/BR MOD T 1100 PINT	01		2015/06/16	164,33			164,33	12.50	12.50	20,63	94,45	70,38			
167	01	07	10699	Cadeira T-SIT 4 Pernas S/BR MOD T 1100 PINT	01		2015/06/16	164,33			164,33	12.50	12.50	20,63	94,45	70,38			
167	01	07	10700	Cadeira T-SIT 4 Pernas S/BR MOD T 1100 PINT	01		2015/06/16	164,33			164,33	12.50	12.50	20,63	94,45	70,38			
167	01	07	10701	Cadeira T-SIT 4 Pernas S/BR MOD T 1100 PINT	01		2015/06/16	164,33			164,33	12.50	12.50	20,63	94,45	70,38			
167	01	07	10702	Cadeira T-SIT 4 Pernas S/BR MOD T 1100 PINT	01		2015/06/16	164,33			164,33	12.50	12.50	20,63	94,45	70,38			
167	01	07	10703	Cadeira T-SIT 4 Pernas S/BR MOD T 1100 PINT	01		2015/06/16	164,33			164,33	12.50	12.50	20,63	94,45	70,38			
167	01	07	10704	Cadeira T-SIT 4 Pernas S/BR MOD T 1100 PINT	01		2015/06/16	164,33			164,33	12.50	12.50	20,63	94,45	70,38			
167	01	07	10705	Cadeira T-SIT 4 Pernas S/BR MOD T 1100 PINT	01		2015/06/16	164,33			164,33	12.50	12.50	20,63	94,45	70,38			
167	01	07	10706	Cadeira T-SIT 4 Pernas S/BR MOD T 1100 PINT	01		2015/06/16	164,33			164,33	12.50	12.50	20,63	94,45	70,38			
167	01	07	10707	Cadeira T-SIT 4 Pernas S/BR MOD T 1100 PINT	01		2015/06/16	164,33			164,33	12.50	12.50	20,63	94,45	70,38			
167	01	07	10708	Cadeira T-SIT 4 Pernas S/BR MOD T 1100 PINT	01		2015/06/16	164,33			164,33	12.50	12.50	20,63	94,45	70,38			
167	01	07	10709	Cadeira T-SIT 4 Pernas S/BR MOD T 1100 PINT	01		2015/06/16	164,33			164,33	12.50	12.50	20,63	94,45	70,38			
167	01	07	10710	Cadeira T-SIT 4 Pernas S/BR MOD T 1100 PINT	01		2015/06/16	164,33			164,33	12.50	12.50	20,63	94,45	70,38			
167	01	07	10711	Cadeira T-SIT 4 Pernas S/BR MOD T 1100 PINT	01		2015/06/16	164,33			164,33	12.50	12.50	20,63	94,45	70,38			
167	01	07	10712	Cadeira T-SIT 4 Pernas S/BR MOD T 1100 PINT	01		2015/06/16	164,33			164,33	12.50	12.50	20,63	94,45	70,38			
167	01	07	10713	Cadeira T-SIT 4 Pernas S/BR MOD T 1100 PINT	01		2015/06/16	164,33			164,33	12.50	12.50	20,63	94,45	70,38			
167	01	07	10714	Cadeira T-SIT 4 Pernas S/BR MOD T 1100 PINT	01		2015/06/16	164,33			164,33	12.50	12.50	20,63	94,45	70,38			
167	01	07	10715	Cadeira T-SIT 4 Pernas S/BR MOD T 1100 PINT	01		2015/06/16	164,33			164,33	12.50	12.50	20,63	94,45	70,38			
167	01	07	10716	Cadeira T-SIT 4 Pernas S/BR MOD T 1100 PINT	01		2015/06/16	164,33			164,33	12.50	12.50	20,63	94,45	70,38			
167	01	07	10717	Cadeira T-SIT 4 Pernas S/BR MOD T 1100 PINT	01		2015/06/16	164,33			164,33	12.50	12.50	20,63	94,45	70,38			
167	01	07	10718	Cadeira T-SIT 4 Pernas S/BR MOD T 1100 PINT	01		2015/06/16	164,33			164,33	12.50	12.50	20,63	94,45	70,38			
167	01	07	10719	Cadeira T-SIT 4 Pernas S/BR MOD T 1100 PINT	01		2015/06/16	164,33			164,33	12.50	12.50	20,63	94,45	70,38			
167	01	07	10720	Cadeira T-SIT 4 Pernas S/BR MOD T 1100 PINT	01		2015/06/16	164,33			164,33	12.50	12.50	20,63	94,45	70,38			
167	01	07	10721	Cadeira T-SIT 4 Pernas S/BR MOD T 1100 PINT	01		2015/06/16	164,33			164,33	12.50	12.50	20,63	94,45	70,38			

TOTAL PARA A CONTA [42.3] :	2.032.838,92	446,56	2.033.285,48	55.035,61	2.024.822,63	125.476,11	10.036,68
TOTAL (ACUMULADO) :	20.301.157,76	2.014.336,15	22.315.493,91	470.547,38	5.814.644,27	22.055.151,06	10.036,68

IDENTIFICAÇÃO DO BEM						Aquisição		Activo Efeito	Variação Patrimonial		Valor Patrimonial Actualizado	Depreciações e Amortizações			Valor Patrimonial Líquido	Alienações/Abates/Transfer. (Valor Bruto do Bens)	
Cl.	Tipo	Sec	Nr.Inv.	Descrição		Nat	Tipo Data	Valor Aquisição	T.	Data Valor		Ta.	I Ta	Do Período Acumuladas		T.	Valor Data
16	01	0	16°22	Cadeira T-Stil 4 Pernas S/Bra MOD T 1100 PINT		01	2015/06/16	164,83			164,83	12.50	12.50	20,63 54,45	70,38		
16	01	0	16°23	Cadeira T-Stil 4 Pernas S/Bra MOD T 1100 PINT		01	2015/06/16	164,83			164,83	12.50	12.50	20,63 54,45	70,38		
16	01	0	16°24	Cadeira T-Stil 4 Pernas S/Bra MOD T 1100 PINT		01	2015/06/16	164,83			164,83	12.50	12.50	20,63 54,45	70,38		
16	01	0	16°25	Cadeira T-Stil 4 Pernas S/Bra MOD T 1100 PINT		01	2015/06/16	164,83			164,83	12.50	12.50	20,63 54,45	70,38		
16	01	0	16°26	Cadeira T-Stil 4 Pernas S/Bra MOD T 1100 PINT		01	2015/06/16	164,83			164,83	12.50	12.50	20,63 54,45	70,38		
16	01	0	16°27	Cadeira T-Stil 4 Pernas S/Bra MOD T 1100 PINT		01	2015/06/16	164,83			164,83	12.50	12.50	20,63 54,45	70,38		
16	01	0	16°28	Cadeira T-Stil 4 Pernas S/Bra MOD T 1100 PINT		01	2015/06/16	164,83			164,83	12.50	12.50	20,63 54,45	70,38		
16	01	0	16°29	Cadeira T-Stil 4 Pernas S/Bra MOD T 1100 PINT		01	2015/06/16	164,83			164,83	12.50	12.50	20,63 54,45	70,38		
16	01	0	16°30	Cadeira T-Stil 4 Pernas S/Bra MOD T 1100 PINT		01	2015/06/16	164,83			164,83	12.50	12.50	20,63 54,45	70,38		
16	01	0	16°31	Cadeira T-Stil 4 Pernas S/Bra MOD T 1100 PINT		01	2015/06/16	164,83			164,83	12.50	12.50	20,63 54,45	70,38		
16	01	0	16°32	Cadeira T-Stil 4 Pernas S/Bra MOD T 1100 PINT		01	2015/06/16	164,83			164,83	12.50	12.50	20,63 54,45	70,38		
16	01	0	16°33	Cadeira T-Stil 4 Pernas S/Bra MOD T 1100 PINT		01	2015/06/16	164,83			164,83	12.50	12.50	20,63 54,45	70,38		
16	01	0	16°34	Cadeira T-Stil 4 Pernas S/Bra MOD T 1100 PINT		01	2015/06/16	164,83			164,83	12.50	12.50	20,63 54,45	70,38		
16	01	0	16°35	Cadeira T-Stil 4 Pernas S/Bra MOD T 1100 PINT		01	2015/06/16	164,83			164,83	12.50	12.50	20,63 54,45	70,38		
16	01	0	16°36	Cadeira T-Stil 4 Pernas S/Bra MOD T 1100 PINT		01	2015/06/16	164,83			164,83	12.50	12.50	20,63 54,45	70,38		
16	01	0	16°37	Cadeira T-Stil 4 Pernas S/Bra MOD T 1100 PINT		01	2015/06/16	164,83			164,83	12.50	12.50	20,63 54,45	70,38		
16	01	0	16°38	Cadeira T-Stil 4 Pernas S/Bra MOD T 1100 PINT		01	2015/06/16	164,83			164,83	12.50	12.50	20,63 54,45	70,38		
16	01	0	16°39	Cadeira T-Stil 4 Pernas S/Bra MOD T 1100 PINT		01	2015/06/16	164,83			164,83	12.50	12.50	20,63 54,45	70,38		
16	01	0	16°40	Cadeira T-Stil 4 Pernas S/Bra MOD T 1100 PINT		01	2015/06/16	164,83			164,83	12.50	12.50	20,63 54,45	70,38		
16	01	0	16°41	Cadeira T-Stil 4 Pernas S/Bra MOD T 1100 PINT		01	2015/06/16	164,83			164,83	12.50	12.50	20,63 54,45	70,38		
16	01	0	16°42	Cadeira T-Stil 4 Pernas S/Bra MOD T 1100 PINT		01	2015/06/16	164,83			164,83	12.50	12.50	20,63 54,45	70,38		
16	01	0	16°43	Cadeira T-Stil 4 Pernas S/Bra MOD T 1100 PINT		01	2015/06/16	164,83			164,83	12.50	12.50	20,63 54,45	70,38		
16	01	0	16°44	Cadeira T-Stil 4 Pernas S/Bra MOD T 1100 PINT		01	2015/06/16	164,83			164,83	12.50	12.50	20,63 54,45	70,38		
16	01	0	16°45	Cadeira T-Stil 4 Pernas S/Bra MOD T 1100 PINT		01	2015/06/16	164,83			164,83	12.50	12.50	20,63 54,45	70,38		
16	01	0	16°46	Cadeira T-Stil 4 Pernas S/Bra MOD T 1100 PINT		01	2015/06/16	164,83			164,83	12.50	12.50	20,63 54,45	70,38		
16	01	0	16°47	Cadeira T-Stil 4 Pernas S/Bra MOD T 1100 PINT		01	2015/06/16	164,83			164,83	12.50	12.50	20,63 54,45	70,38		
16	01	0	16°48	Cadeira T-Stil 4 Pernas S/Bra MOD T 1100 PINT		01	2015/06/16	164,83			164,83	12.50	12.50	20,63 54,45	70,38		
16	01	0	16°49	Cadeira T-Stil 4 Pernas S/Bra MOD T 1100 PINT		01	2015/06/16	164,83			164,83	12.50	12.50	20,63 54,45	70,38		
16	01	0	16°50	Cadeira T-Stil 4 Pernas S/Bra MOD T 1100 PINT		01	2015/06/16	164,83			164,83	12.50	12.50	20,63 54,45	70,38		
16	01	0	16°51	Cadeira T-Stil 4 Pernas S/Bra MOD T 1100 PINT		01	2015/06/16	164,83			164,83	12.50	12.50	20,63 54,45	70,38		
16	01	0	16°52	Cadeira T-Stil 4 Pernas S/Bra MOD T 1100 PINT		01	2015/06/16	164,83			164,83	12.50	12.50	20,63 54,45	70,38		
16	01	0	16°53	Cadeira T-Stil 4 Pernas S/Bra MOD T 1100 PINT		01	2015/06/16	164,83			164,83	12.50	12.50	20,63 54,45	70,38		
TOTAL PARA A CONTA (42.3) :								2.659.614,26		445,56	2.659.573,40	56.540,77		2.457.845,15	150.728,25	15.516,60	
TOTAL (ACUMULADO) :								25.536.421,74		2.915.122,15	27.874.423,33	474.027,54		5.207.435,37	120.457.438,16	15.516,60	

IDENTIFICAÇÃO DO BEM					AQUISIÇÃO		ACTIVO BRUTO	VARIAÇÃO PATRIMONIAL		Valor Patrimonial Actualizado	REINTEGRAÇÕES E AMORTIZAÇÕES			Valor Patrimonial Líquido	ALIENAÇÕES/ABATES/TRANSFER. (Valor Bruto do Bens)	
Cl.	Tipo	Bem	Nr.Ord.	Descrição	Mov	Tipo Data	(Valor Aquisição)	V.	Data Valor		Tax. I Ex A.	Do Período	Acumuladas		V. Valor	Data
10	01	0	10754	Cadeira T-SIT 4 Pernas S/BR MOD T 1100 PINT	01	2015/06/16	164,83			164,83	12.50 12.50	20,63	54,45	70,38		
10	01	0	10755	Cadeira T-SIT 4 Pernas S/BR MOD T 1100 PINT	01	2015/06/16	164,83			164,83	12.50 12.50	20,63	54,45	70,38		
10	01	0	10756	Cadeira T-SIT 4 Pernas S/BR MOD T 1100 PINT	01	2015/06/16	164,83			164,83	12.50 12.50	20,63	54,45	70,38		
10	01	0	10757	Cadeira T-SIT 4 Pernas S/BR MOD T 1100 PINT	01	2015/06/16	164,83			164,83	12.50 12.50	20,63	54,45	70,38		
10	01	0	10758	Cadeira T-SIT 4 Pernas S/BR MOD T 1100 PINT	01	2015/06/16	164,83			164,83	12.50 12.50	20,63	54,45	70,38		
10	01	0	10759	Cadeira T-SIT 4 Pernas S/BR MOD T 1100 PINT	01	2015/06/16	164,83			164,83	12.50 12.50	20,63	54,45	70,38		
10	01	0	10760	Cadeira T-SIT 4 Pernas S/BR MOD T 1100 PINT	01	2015/06/16	164,83			164,83	12.50 12.50	20,63	54,45	70,38		
10	01	0	10761	Cadeira T-SIT 4 Pernas S/BR MOD T 1100 PINT	01	2015/06/16	164,83			164,83	12.50 12.50	20,63	54,45	70,38		
10	01	0	10762	Cadeira T-SIT 4 Pernas S/BR MOD T 1100 PINT	01	2015/06/16	164,83			164,83	12.50 12.50	20,63	54,45	70,38		
10	01	0	10763	Cadeira T-SIT 4 Pernas S/BR MOD T 1100 PINT	01	2015/06/16	164,83			164,83	12.50 12.50	20,63	54,45	70,38		
10	01	0	10764	Cadeira T-SIT 4 Pernas S/BR MOD T 1100 PINT	01	2015/06/16	164,83			164,83	12.50 12.50	20,63	54,45	70,38		
10	01	0	10765	Cadeira T-SIT 4 Pernas S/BR MOD T 1100 PINT	01	2015/06/16	164,83			164,83	12.50 12.50	20,63	54,45	70,38		
10	01	0	10766	Cadeira T-SIT 4 Pernas S/BR MOD T 1100 PINT	01	2015/06/16	164,83			164,83	12.50 12.50	20,63	54,45	70,38		
10	01	0	10767	Cadeira T-SIT 4 Pernas S/BR MOD T 1100 PINT	01	2015/06/16	164,83			164,83	12.50 12.50	20,63	54,45	70,38		
10	01	0	10768	Cadeira T-SIT 4 Pernas S/BR MOD T 1100 PINT	01	2015/06/16	164,83			164,83	12.50 12.50	20,63	54,45	70,38		
10	01	0	10769	Cadeira T-SIT 4 Pernas S/BR MOD T 1100 PINT	01	2015/06/16	164,83			164,83	12.50 12.50	20,63	54,45	70,38		
10	01	0	10770	Cadeira T-SIT 4 Pernas S/BR MOD T 1100 PINT	01	2015/06/16	164,83			164,83	12.50 12.50	20,63	54,45	70,38		
10	01	0	10771	Cadeira T-SIT 4 Pernas S/BR MOD T 1100 PINT	01	2015/06/16	164,83			164,83	12.50 12.50	20,63	54,45	70,38		
10	01	0	10772	Cadeira T-SIT 4 Pernas S/BR MOD T 1100 PINT	01	2015/06/16	164,83			164,83	12.50 12.50	20,63	54,45	70,38		
10	01	0	10773	Cadeira T-SIT 4 Pernas S/BR MOD T 1100 PINT	01	2015/06/16	164,83			164,83	12.50 12.50	20,63	54,45	70,38		
10	01	0	10774	Cadeira T-SIT 4 Pernas S/BR MOD T 1100 PINT	01	2015/06/16	164,83			164,83	12.50 12.50	20,63	54,45	70,38		
10	01	24	10775	Sofá AIR MOD. AS 1800 PINT	01	2015/06/16	288,14			288,14	12.50 12.50	36,00	165,07	123,07		
10	01	24	10776	Sofá AIR MOD. AS 1800 PINT	01	2015/06/16	288,14			288,14	12.50 12.50	36,00	165,07	123,07		
10	01	24	10777	Sofá AIR MOD. AS 1800 PINT	01	2015/06/16	288,14			288,14	12.50 12.50	36,00	165,07	123,07		
10	01	24	10778	Sofá AIR MOD. AS 1800 PINT	01	2015/06/16	288,14			288,14	12.50 12.50	36,00	165,07	123,07		
10	01	16	10779	Expositor MOVEL ESTRELLO 2*2X327	01	2015/06/16	259,65			259,65	12.50 12.50	32,46	157,42	102,23		
10	01	16	10780	Expositor MOVEL ESTRELLO 2*2X327	01	2015/06/16	307,31			307,31	12.50 12.50	38,41	174,16	133,15		
10	01	99	10781	Pedisse c/ PINT 1	01	2015/06/16	220,13			220,13	12.50 12.50	27,49	126,13	94,00		
10	01	99	10782	Pedisse c/ PINT 1	01	2015/06/16	220,13			220,13	12.50 12.50	27,49	126,13	94,00		
10	01	99	10783	Pedisse c/ PINT 1	01	2015/06/16	220,13			220,13	12.50 12.50	27,49	126,13	94,00		
10	01	99	10784	Pedisse c/ PINT 1	01	2015/06/16	220,13			220,13	12.50 12.50	27,49	126,13	94,00		
10	01	99	10785	Pedisse c/ PINT 2	01	2015/06/16	221,23			221,23	12.50 12.50	28,91	132,45	88,78		
10	01	99	10786	Pedisse c/ PINT 2	01	2015/06/16	221,23			221,23	12.50 12.50	28,91	132,45	88,78		
10	01	99	10787	Pedisse c/ PINT 2	01	2015/06/16	221,23			221,23	12.50 12.50	28,91	132,45	88,78		
10	01	99	10788	Pedisse c/ PINT 2	01	2015/06/16	221,23			221,23	12.50 12.50	28,91	132,45	88,78		
10	01	99	10789	Pedisse c/ PINT 3	01	2015/06/16	320,45			320,45	12.50 12.50	35,04	160,66	159,79		
10	01	99	10790	Pedisse c/ PINT 3	01	2015/06/16	320,45			320,45	12.50 12.50	35,04	160,66	159,79		
10	01	99	10791	Pedisse c/ PINT 3	01	2015/06/16	320,45			320,45	12.50 12.50	35,04	160,66	159,79		
10	01	99	10792	Pedisse c/ PINT 3	01	2015/06/16	320,45			320,45	12.50 12.50	35,04	160,66	159,79		
10	01	99	10793	Porta Alumte P/ CÂMARA/FRIO	01	2015/06/16	336,15			336,15	12.50 12.50	35,52	187,21	148,94		
10	01	99	10794	Vitrine Expositora Horizontal	01	2015/06/16	563,50			563,50	12.50 12.50	70,19	321,34	242,16		
10	01	99	10795	Vitrine Expositora Horizontal	01	2015/06/16	563,50			563,50	12.50 12.50	70,19	321,34	242,16		
10	01	99	10796	Vitrine Expositora Horizontal	01	2015/06/16	563,50			563,50	12.50 12.50	70,19	321,34	242,16		

TOTAL PARA A CONTA [42.3] :	2.059.132,50	448,56	2.059.581,06	97.761,93	2.162.776,93	135.000,00	18.036,69
TOTAL [GERAL] :	20.356.449,45	2.668.220,15	17.688.229,30	479.458,72	9.822.762,12	12.282.457,33	18.036,69

IDENTIFICAÇÃO DO BEM					AQUISIÇÃO		AJUSTE CRITO	VARIAÇÃO PATRIMONIAL		Valor Patrimonial Atualizado	DEPRECIAÇÕES E AMORTIZAÇÕES			Valor Patrimonial Líquido	ALIENAÇÕES/BAIXAS/TRANSFER. (Valor Bruto do Ativo)	
Cl.	Tipo Bem	Nr.Ativ.	Descrição		Nat.	Tipo	Data	(Valor Aquisição)	T.	Data	Valor		Tx. I Ex A.	Do Período	Acumuladas		T.	Valor	Data
107	01	55	10775	Vitrine Expositora Horizontal	01		2015/06/15	560,55				560,55	12.50 12.50	70,07	321,54	239,56		
107	01	55	10776	Vitrine Expositora Horizontal	01		2015/06/15	560,55				560,55	12.50 12.50	70,07	321,22	239,55		
107	01	55	10779	Vitrine Expositora Vertical	01		2015/06/15	838,47				838,47	12.50 12.50	105,79	473,62	364,58		
107	01	55	10830	Vitrine Expositora Vertical	01		2015/06/15	838,47				838,47	12.50 12.50	105,79	473,62	364,58		
107	01	55	10831	Vitrine Expositora Vertical	01		2015/06/15	838,47				838,47	12.50 12.50	105,79	473,62	364,58		
107	01	55	10832	Vitrine Expositora Vertical	01		2015/06/15	838,47				838,47	12.50 12.50	105,79	473,62	364,58		
107	01	55	10833	Painel Expositor LUMINI DW ESSENCIAL	01		2015/06/15	785,77				785,77	12.50 12.50	99,11	449,47	336,30		
107	01	07	10834	Cadeira Fixa "ALEX"	01		2015/06/15	103,32				103,32	12.50 12.50	12,95	59,21	44,11		
107	01	07	10835	Cadeira Fixa "ALEX"	01		2015/06/15	103,32				103,32	12.50 12.50	12,95	59,21	44,11		
107	01	07	10836	Cadeira Fixa "ALEX"	01		2015/06/15	103,32				103,32	12.50 12.50	12,95	59,21	44,11		
107	01	07	10837	Cadeira Fixa "ALEX"	01		2015/06/15	103,32				103,32	12.50 12.50	12,95	59,21	44,11		
107	01	07	10838	Cadeira Fixa "ALEX"	01		2015/06/15	103,32				103,32	12.50 12.50	12,95	59,21	44,11		
107	01	07	10839	Cadeira Fixa "ALEX"	01		2015/06/15	103,32				103,32	12.50 12.50	12,95	59,21	44,11		
107	01	07	10840	Cadeira Fixa "ALEX"	01		2015/06/15	103,32				103,32	12.50 12.50	12,95	59,21	44,11		
107	01	07	10841	Cadeira Fixa "ALEX"	01		2015/06/15	103,32				103,32	12.50 12.50	12,95	59,21	44,11		
107	01	02	10842	Armário de Aço c/ 3 Gavetas	01		2015/06/15	1.353,75				1.353,75	12.50 12.50	172,84	792,76	590,99		
107	01	55	10843	Gaveta de Trabalho c/ Fio e Forca	01		2015/06/15	1.833,46				1.833,46	12.50 12.50	233,44	1.071,06	824,40		
106	03	55	10844	Cortina	01		2015/06/22	354,15				354,15	14.28 14.29	50,59	235,06	156,09		
106	03	05	10845	Coluna TOP E.V.ZZZ1 6" + 1" EEEECO	01		2015/06/22	552,52				552,52	14.28 14.29	78,97	361,85	190,67		
106	03	05	10846	Coluna TOP E.V.ZZZ1 6" + 1" EEEECO	01		2015/06/22	552,52				552,52	14.28 14.29	78,97	361,85	190,67		
106	03	05	10847	Coluna E.V.ZZZ1 sob 12" EEEEO	01		2015/06/22	726,25				726,25	14.28 14.29	103,78	475,55	250,70		
106	03	05	10848	Coluna E.V.ZZZ1 sob 12" EEEEO	01		2015/06/22	726,25				726,25	14.28 14.29	103,78	475,55	250,70		
106	03	05	10849	Suporte E.V.ZZZ1 p/ Coluna	01		2015/06/22	208,41				208,41	14.28 14.29	29,76	136,44	71,97		
106	03	05	10850	Suporte E.V.ZZZ1 p/ Coluna	01		2015/06/22	208,41				208,41	14.28 14.29	29,76	136,44	71,97		
106	03	55	10851	Microfone SHURE SM58	01		2015/06/22	321,66				321,66	14.28 14.29	45,96	210,61	111,05		
106	03	55	10852	Mesa de Mistura YAMAHA 16ZCH	01		2015/06/22	325,67				325,67	14.28 14.29	46,53	213,23	112,42		
106	03	05	10853	Coluna TOP YAMAHA EBR 12"	01		2015/06/22	565,69				565,69	14.28 14.29	80,81	370,31	195,38		
106	03	05	10854	Coluna TOP YAMAHA EBR 12"	01		2015/06/22	565,69				565,69	14.28 14.29	80,81	370,31	195,38		
106	03	05	10855	Par de Suportes Colunas c/ Saco	01		2015/06/22	80,00				80,00	14.28 14.29	11,43	52,37	27,63		
106	03	55	10857	Video Projector OPTOMA X351 DLP XGA 3600 Ansi Lumens	01		2015/06/22	922,05				922,05	14.28 14.29	131,75	603,74	318,31		
106	03	55	10858	Suporte de Teto p/ Video Projector	01		2015/06/22	59,04				59,04	14.28 14.29	8,43	38,63	20,41		
106	03	55	10859	Mesa de Mistura EEME	01		2015/06/22	245,59				245,59	14.28 14.29	35,10	160,82	84,77		
106	03	55	10860	Rack MIXER GIGI RS-19-9U16	01		2015/06/22	191,42				191,42	14.28 14.29	27,35	125,35	66,07		
106	03	05	10861	Coluna de Extensão de Teto AFAST CW20T	01		2015/06/22	51,60				51,60	14.28 14.29	7,34	33,7	17,83		
106	03	05	10862	Coluna de Extensão de Teto AFAST CW20T	01		2015/06/22	51,60				51,60	14.28 14.29	7,34	33,7	17,83		
106	03	05	10863	Coluna de Extensão de Teto AFAST CW20T	01		2015/06/22	51,60				51,60	14.28 14.29	7,34	33,7	17,83		
106	03	05	10864	Coluna de Extensão de Teto AFAST CW20T	01		2015/06/22	51,60				51,60	14.28 14.29	7,34	33,7	17,83		
106	03	55	10865	Amplificador LINEA 100W TEC-2120BT	01		2015/06/22	235,45				235,45	14.28 14.29	33,48	153,24	81,01		
106	03	55	10866	Leitor de CD/USB/MP3 Saida ESTEREO / Cenar Remoto	01		2015/06/22	130,00				130,00	14.28 14.29	18,49	85,15	44,85		
101	01	01	10867	Roteador 5G	01		2015/06/22	120,23				120,23	12.50 12.50	15,12	65,30	54,93		
106	03	55	10868	Video Projector OPTOMA X351 DLP XGA 3600 Ansi Lumens	01		2015/06/22	922,05				922,05	14.28 14.29	131,75	603,74	318,31		
106	03	55	10869	Suporte de Teto p/ Video Projector	01		2015/06/22	59,04				59,04	14.28 14.29	8,43	38,63	20,41		
106	03	55	10870	Tela Electrica c/ Comando	01		2015/06/22	781,00				781,00	14.28 14.29	111,59	511,35	269,65		
106	03	55	10871	Chassis SUPER DOME FORMATO MINI, Gravador DVR 4 Video/Audio, Teclado CONTROL	01		2015/06/22	1.765,05				1.765,05	14.28 14.29	252,15	1.155,43	609,62		
101	01	01	10872	Router 5G	01		2015/06/22	100,36				100,36	25.00 25.00	16,06	100,36			
106	03	55	10873	Monitor LCD	01		2015/06/22	100,00				100,00	14.28 14.29	14,28	65,47	34,53		
106	03	55	10874	Mesa de Video 21in HDMI+DVI/SAI/Comando HDMI	01		2015/06/22	1.140,00				1.140,00	14.28 14.29	162,72	750,53	396,47		
106	03	55	10875	Amplificador CROWN XLS-1000 p/Esp	01		2015/06/22	424,35				424,35	14.28 14.29	60,61	277,93	146,42		
106	03	55	10876	Amplificador CROWN XLS-1000 p/Esp	01		2015/06/22	522,73				522,73	14.28 14.29	74,63	342,46	180,27		
101	01	01	10877	Roteador 5G	01		2015/06/22	267,35				267,35	12.50 12.50	33,42	153,93	113,42		
106	03	55	10878	Behringer X32 Producer	01		2015/06/22	1.329,06				1.329,06	14.28 14.29	189,85	870,75	458,31		
106	03	55	10879	SAMSUNG GALAXY TAB 4 10.1	01		2015/06/22	346,66				346,66	14.28 14.29	49,51	227,00	119,66		
106	03	55	10880	Microfone SHURE SM58-S	01		2015/06/22	95,00				95,00	14.28 14.29	14,15	64,93	34,07		
106	03	55	10881	Microfone SHURE SM58-S	01		2015/06/22	95,00				95,00	14.28 14.29	14,15	64,93	34,07		
106	03	55	10882	Microfone SHURE SM58	01		2015/06/22	144,15				144,15	14.28 14.29	20,58	94,47	49,71		
106	03	55	10883	Tripé de Microfone	01		2015/06/22	26,00				26,00	14.28 14.29	3,72	17,03	8,97		
106	03	55	10884	Tripé de Microfone	01		2015/06/22	26,00				26,00	14.28 14.29	3,72	17,03	8,97		
106	03	55	10885	Tripé de Microfone	01		2015/06/22	26,00				26,00	14.28 14.29	3,72	17,03	8,97		
106	03	55	10886	Tripé de Microfone	01		2015/06/22	26,00				26,00	14.28 14.29	3,72	17,03	8,97		
106	03	55	10887	Tripé de Microfone	01		2015/06/22	26,00				26,00	14.28 14.29	3,72	17,03	8,97		

TOTAL PARA A CONTA [42.3] :	2.323.550,57	445,56	2.323.996,13	61.267,22	2.477.467,93	144.531,72	10.036,68
TOTAL (ACUMULADO) :	28.281.257,47	1.019.232,15	27.480.244,64	476.214,01	5.335.655,25	28.471.185,79	10.036,68

IDENTIFICAÇÃO DO BEM						AQUISIÇÃO		ANTES EXISTIA	VARIAÇÃO PATRIMONIAL			Valor Patrimonial Actualizado	REINTEGRAÇÕES E AMORTIZAÇÕES			Valor Patrimonial Líquido	ALIENAÇÕES/ABATES/TRANSFER. (Valor Preço ou Abate)		
Cl.	Tipo	Sec	Nr.Inv.	Descrição		Nat	Tipo	Data	Valor Aquisição	T.	Data	Valor		Nr. I de A.	Do Período	Acumuladas		T.	Valor	Data
166	03	99	10658	Tripé de Microfone		01		2015/06/22	26,00				26,00	14.28 14.29	1,72	17,13	8,87			
166	03	99	10659	Tripé de Microfone		01		2015/06/22	26,00				26,00	14.28 14.29	1,72	17,13	8,87			
166	03	99	10660	Tripé de Microfone		01		2015/06/22	26,00				26,00	14.28 14.29	1,72	17,13	8,87			
166	03	99	10661	Shure BLX24RE/SM58		01		2015/06/22	473,55				473,55	14.28 14.29	67,67	310,07	163,48			
166	03	99	10662	Shure BLX24RE/SM58		01		2015/06/22	473,55				473,55	14.28 14.29	67,67	310,07	163,48			
166	03	99	10663	LINE 6 XD-V75 EX Sistema		01		2015/06/22	422,00				422,00	14.28 14.29	69,26	276,30	145,70			
166	03	99	10664	LINE 6 XD-V75 EX Sistema		01		2015/06/22	422,00				422,00	14.28 14.29	69,26	276,30	145,70			
166	03	99	10665	LINE 6 XD-V75 EX Sistema		01		2015/06/22	422,00				422,00	14.28 14.29	69,26	276,30	145,70			
166	03	99	10666	LINE 6 XD-V75 EX Sistema		01		2015/06/22	422,00				422,00	14.28 14.29	69,26	276,30	145,70			
166	03	99	10667	LINE 6 XD-V75 EX Sistema		01		2015/06/22	422,00				422,00	14.28 14.29	69,26	276,30	145,70			
166	03	99	10668	LINE 6 XD-A48 Antenna Distribution Unit		01		2015/06/22	565,48				565,48	14.28 14.29	81,36	372,83	192,65			
166	03	99	10670	LINE 6 G10S ANTENNA PAIR		01		2015/06/22	252,15				252,15	14.28 14.29	36,91	165,48	87,07			
166	03	99	10671	Rack Madeira 2U		01		2015/06/22	122,38				122,38	14.28 14.29	17,91	80,15	42,23			
166	03	99	10672	Leitor CD CD/USB/MP3/Saida Esterео/Comm Pedro		01		2015/06/22	130,00				130,00	14.28 14.29	18,34	82,13	43,87			
166	03	99	10673	Leitor CD CD/MP3/DVD		01		2015/06/22	95,40				95,40	14.28 14.29	14,65	64,42	33,55			
166	03	99	10674	01 EXX ESS		01		2015/06/22	102,00				102,00	14.28 14.29	15,21	68,41	35,59			
166	03	99	10675	01 EXX ESS		01		2015/06/22	102,00				102,00	14.28 14.29	15,21	68,41	35,59			
166	03	99	10676	Microfone SHURE MX593W/C		01		2015/06/22	257,99				257,99	14.28 14.29	36,85	161,31	83,68			
166	03	99	10677	Microfone SHURE MX412D/C		01		2015/06/22	400,00				400,00	14.28 14.29	57,15	261,83	136,17			
166	03	99	10678	Microfone SHURE MX412D/C		01		2015/06/22	400,00				400,00	14.28 14.29	57,15	261,83	136,17			
166	03	99	10679	Microfone SHURE MX412D/C		01		2015/06/22	400,00				400,00	14.28 14.29	57,15	261,83	136,17			
166	03	99	10680	Microfone SHURE MX412D/C		01		2015/06/22	400,00				400,00	14.28 14.29	57,15	261,83	136,17			
166	03	99	10681	Projector LED EB510 SIMITS 1920 1015W CDE WWW		01		2015/06/22	326,50				326,50	14.28 14.29	45,34	216,16	110,34			
166	03	99	10682	Projector LED EB510 SIMITS 1920 1015W CDE WWW		01		2015/06/22	326,50				326,50	14.28 14.29	45,34	216,16	110,34			
166	03	99	10683	Material Diverso (CABOS,FICHAS,...)		01		2015/06/22	1.726,23				1.726,23	14.28 14.29	246,63	1.180,26	545,97			
166	01	99	10684	Cubo BRANCO p/ Sala Exposição		01		2015/07/09						100.0 0						
166	01	99	10685	Cubo BRANCO p/ Sala Exposição		01		2015/07/09						100.0 0						
166	01	99	10686	Cubo BRANCO p/ Sala Exposição		01		2015/07/09						100.0 0						
166	01	99	10687	Cubo BRANCO p/ Sala Exposição		01		2015/07/09						100.0 0						
166	01	99	10688	Cubo BRANCO p/ Sala Exposição		01		2015/07/09						100.0 0						
166	01	99	10689	Cubo BRANCO p/ Sala Exposição		01		2015/07/09						100.0 0						
166	01	99	10690	Cubo BRANCO p/ Sala Exposição		01		2015/07/09						100.0 0						
166	01	99	10691	Cubo BRANCO p/ Sala Exposição		01		2015/07/09						100.0 0						
166	01	99	10692	CAMISA PARA PESSOAS COM MOBILIDADE REDUZIDA		01		2015/07/09						100.0 0						
167	01	10	10693	MESA REDONDA EM MADEIRA Tipo		01		2015/07/09						100.0 0						
167	01	10	10694	MESA REDONDA EM MADEIRA Tipo		01		2015/07/09						100.0 0						
167	01	07	10695	Cadeira em Madeira 44cm		01		2015/07/09						100.0 0						
167	01	07	10696	Cadeira em Madeira 44cm		01		2015/07/09						100.0 0						
167	01	07	10697	Cadeira em Madeira 44cm		01		2015/07/09						100.0 0						
167	01	07	10698	Cadeira em Madeira 44cm		01		2015/07/09						100.0 0						
166	01	99	10699	EMPRATELEIRA EM MADEIRA 180x50cm		01		2015/07/09						100.0 0						

TOTAL PARA A CONTA (42.5) :	2.033.773,23	448,56	2.033.324,67	62.563,10	2.185.559,23	147.716,11	18.226,68
TOTAL (ACUMULADO) :	21.702.142,21	2.019.282,05	27.683.146,17	491.731,63	5.344.655,63	18.274.470,32	18.226,68

IDENTIFICAÇÃO DO BEM						AQUISIÇÃO		ATIVO FIXO	VARIAÇÃO PATRIMONIAL		Valor Patrimonial Atualizado	REINTEGRAÇÕES E AMORTIZAÇÕES			Valor Patrimonial Líquido	ALIENAÇÕES/BAIXAS/TRANSFER. (Valor Bruto do Ativo)	
Cl.	Tipo	Sec	No.Ord.	Descrição		Nat	Tipo	Data	(Valor Aquisição)	T.	Data	Valor		Ex.	Do Período	Acumuladas		T.	Valor	Data
166	01	99	10314	ESTANTE EM INOX 1921,50cm		01		2015/07/05							100,00					
166	01	99	10315	ESCANINHO METALICO PARA LIVROS 150cm		01		2015/07/05							100,00					
166	01	99	10316	BALCÃO EM MADEIRA DE EXPOSIÇÃO		01		2015/07/05							100,00					
166	01	06	10317	ESCANINHO EM MADEIRA		01		2015/07/05							100,00					
167	01	07	10318	CADEIRA GIRATÓRIA BASE TIPO FENIX		01		2015/07/05							100,00					
167	01	07	10319	CADEIRA GIRATÓRIA BASE TIPO FENIX		01		2015/07/05							100,00					
166	03	99	10320	LEITOR DE DVD "PHILIPS"		01		2015/07/05							100,00					
166	03	99	10321	AMPLIFICADOR ACUSTICA		01		2015/07/05							100,00					
166	01	11	10322	ESCADOTE DE 5 DEGRAUS METÁLICO		01		2015/07/05							100,00					
167	01	07	10323	CADEIRA GIRATÓRIA PRETA FENIX		01		2015/07/05							100,00					
167	01	07	10324	CADEIRA PLASTICO VERMELHA 46cm		01		2015/07/05							100,00					
167	01	07	10331	CADEIRA ALMOFADADA EM TECIDO VERMELHO 47cm		01		2015/07/06							100,00					
167	01	07	10332	Cadeira Plastica Vermelha 46cm		01		2015/07/06							100,00					
167	01	07	10333	Cadeira Plastica Vermelha 46cm		01		2015/07/06							100,00					
167	01	07	10334	Cadeira Plastica Vermelha 46cm		01		2015/07/06							100,00					
167	01	07	10335	Cadeira Rodada Preta Tipo "FENIX"		01		2015/07/06							100,00					
167	01	07	10336	Cadeira Rodada Preta Tipo "FENIX"		01		2015/07/06							100,00					
167	01	07	10337	Cadeira Rodada Preta Tipo "FENIX"		01		2015/07/06							100,00					
167	01	07	10340	Cadeira Rodada Almofadada AZUL		01		2015/07/06							100,00					
167	01	07	10341	Cadeira Rodada Almofadada PRETA		01		2015/07/06							100,00					
166	03	01	10342	AMPLIFICADOR CLC		01		2015/07/06							100,00					
166	03	99	10343	Oitenor Equalizador EQS 0		01		2015/07/06							100,00					
166	06	23	10350	TELA c/ Pintura de "PAISAGEM MALHAVEN"		01		2015/07/06												
166	06	23	10351	TELA c/ Pintura de "PAISAGEM MALHAVEN"		01		2015/07/06												
166	06	23	10352	TELA c/ Pintura de "MILHICO"		01		2015/07/06												
166	06	23	10353	TELA c/ Pintura de "MILHICO"		01		2015/07/06												
166	06	23	10354	TELA c/ Pintura de "VELHO COSTA"		01		2015/07/06												
167	01	07	10356	Cadeira Almofadada de Plastic		01		2015/07/06							100,00					
167	01	07	10366	Cadeira Almofadada de Plastic		01		2015/07/06							100,00					
167	01	07	10367	Cadeira Almofadada de Plastic		01		2015/07/06							100,00					
167	01	07	10370	Cadeira Almofadada de Plastic		01		2015/07/06							100,00					
167	01	07	10371	Cadeira Almofadada de Plastic		01		2015/07/06							100,00					
167	01	07	10372	Cadeira Almofadada de Plastic		01		2015/07/06							100,00					
167	01	07	10373	Cadeira Almofadada de Plastic		01		2015/07/06							100,00					

TOTAL PARA A CONTA (42.3) :	2.333.773,20	100,00	2.333.224,65	42.565,21	2.165.561,20	167.776,13	10.436,60
TOTAL (ACUMULADO) :	25.691.065,20	2.016.220,00	27.676.469,27	491.251,60	9.344.695,60	18.274.676,92	10.436,60

IDENTIFICAÇÃO DO BEM					AQUISIÇÃO		ACTIVO BRUTO	VARIAÇÃO PATRIMONIAL			Valor Patrimonial Actualizado	PENHORAÇÕES E AMORTIZAÇÕES			Valor Patrimonial Líquido	ALIENAÇÕES/ABATES/TRANSFER. (Valor Bruto do Bem)		
Cl.	Tipo	Sec.	Nr.Inv.	Descrição	Nat.	Tipo	Data	Valor Aquisição	Tr.	Data	Valor		Ex. A.	Do Período	Acumuladas		Tr.	Valor	Data
16	01	0	10574	Cadeira Almofadada de Plateia	01		2015/07/16					166.0							
16	01	0	10575	Cadeira Almofadada de Plateia	01		2015/07/16					166.0							
16	01	0	10576	Cadeira Almofadada de Plateia	01		2015/07/16					166.0							
16	01	0	10577	Cadeira Almofadada de Plateia	01		2015/07/16					166.0							
16	01	0	10578	Cadeira Almofadada de Plateia	01		2015/07/16					166.0							
16	01	0	10579	Cadeira Almofadada de Plateia	01		2015/07/16					166.0							
16	01	0	10580	Cadeira Almofadada de Plateia	01		2015/07/16					166.0							
16	01	0	10581	Cadeira Almofadada de Plateia	01		2015/07/16					166.0							
16	01	0	10582	Cadeira Almofadada de Plateia	01		2015/07/16					166.0							
16	01	0	10583	Cadeira Almofadada de Plateia	01		2015/07/16					166.0							
16	01	0	10584	Cadeira Almofadada de Plateia	01		2015/07/16					166.0							
16	01	0	10585	Cadeira Almofadada de Plateia	01		2015/07/16					166.0							
16	01	0	10586	Cadeira Almofadada de Plateia	01		2015/07/16					166.0							
16	01	0	10587	Cadeira Almofadada de Plateia	01		2015/07/16					166.0							
16	01	0	10588	Cadeira Almofadada de Plateia	01		2015/07/16					166.0							
16	01	0	10589	Cadeira Almofadada de Plateia	01		2015/07/16					166.0							
16	01	0	10590	Cadeira Almofadada de Plateia	01		2015/07/16					166.0							
16	01	0	10591	Cadeira Almofadada de Plateia	01		2015/07/16					166.0							
16	01	0	10592	Cadeira Almofadada de Plateia	01		2015/07/16					166.0							
16	01	0	10593	Cadeira Almofadada de Plateia	01		2015/07/16					166.0							
16	01	0	10594	Cadeira Almofadada de Plateia	01		2015/07/16					166.0							
16	01	0	10595	Cadeira Almofadada de Plateia	01		2015/07/16					166.0							
16	01	0	10596	Cadeira Almofadada de Plateia	01		2015/07/16					166.0							
16	01	0	10597	Cadeira Almofadada de Plateia	01		2015/07/16					166.0							
16	01	0	10598	Cadeira Almofadada de Plateia	01		2015/07/16					166.0							
16	01	0	10599	Cadeira Almofadada de Plateia	01		2015/07/16					166.0							
16	01	0	10600	Cadeira Almofadada de Plateia	01		2015/07/16					166.0							
16	01	0	10601	Cadeira Almofadada de Plateia	01		2015/07/16					166.0							
16	01	0	10602	Cadeira Almofadada de Plateia	01		2015/07/16					166.0							
16	01	0	10603	Cadeira Almofadada de Plateia	01		2015/07/16					166.0							
16	01	0	10604	Cadeira Almofadada de Plateia	01		2015/07/16					166.0							
16	01	0	10605	Cadeira Almofadada de Plateia	01		2015/07/16					166.0							

TOTAL PARA A CONTA (42.1) :	2.492.772,92	448,56	2.492.324,36	60.565,03	2.492.919,39	147.716,22	19.036,68
TOTAL (ACTIVO LIQ) :	25.451.762,92	2.492.420,36	22.959.342,56	485.420,24	5.534.420,24	25.451.762,92	19.036,68

IDENTIFICAÇÃO DO ITEM					AQUISIÇÃO		AJUSTE SETOR	VARIAÇÃO PATRIMONIAL		Valor Patrimonial Acumulado	DEPRECIAÇÕES E AMORTIZAÇÕES			Valor Patrimonial Líquido	ALIENAÇÕES/BAIXAS/TRANSFER. (Valor Ajuste ao Ativo)		
Cl.	Tipo	Sec	Nr.Item	Descrição	Mov	Tipo	Data	Valor Aquisição	T.	Data	Valor		Ex.	Do Período	Acumulados		T.	Valor	Data
16	01	1	11026	Cadeira Almofadada de Plateia	01		2015/07/06						160.0						
16	01	1	11027	Cadeira Almofadada de Plateia	01		2015/07/06						160.0						
16	01	1	11028	Cadeira Almofadada de Plateia	01		2015/07/06						160.0						
16	01	1	11029	Cadeira Almofadada de Plateia	01		2015/07/06						160.0						
16	01	1	11030	Cadeira Almofadada de Plateia	01		2015/07/06						160.0						
16	01	1	11031	Cadeira Almofadada de Plateia	01		2015/07/06						160.0						
16	01	1	11032	Cadeira Almofadada de Plateia	01		2015/07/06						160.0						
16	01	1	11033	Cadeira Almofadada de Plateia	01		2015/07/06						160.0						
16	01	1	11034	Cadeira Almofadada de Plateia	01		2015/07/06						160.0						
16	01	1	11035	Cadeira Almofadada de Plateia	01		2015/07/06						160.0						
16	01	1	11036	Cadeira Almofadada de Plateia	01		2015/07/06						160.0						
16	01	1	11037	Cadeira Almofadada de Plateia	01		2015/07/06						160.0						
16	01	1	11038	Cadeira Almofadada de Plateia	01		2015/07/06						160.0						
16	01	1	11039	Cadeira Almofadada de Plateia	01		2015/07/06						160.0						
16	01	1	11040	Cadeira Almofadada de Plateia	01		2015/07/06						160.0						
16	01	1	11041	Cadeira Almofadada de Plateia	01		2015/07/06						160.0						
16	01	1	11042	Cadeira Almofadada de Plateia	01		2015/07/06						160.0						
16	01	1	11043	Cadeira Almofadada de Plateia	01		2015/07/06						160.0						
16	01	1	11044	Cadeira Almofadada de Plateia	01		2015/07/06						160.0						
16	01	1	11045	Cadeira Almofadada de Plateia	01		2015/07/06						160.0						
16	01	1	11046	Cadeira Almofadada de Plateia	01		2015/07/06						160.0						
16	01	1	11047	Cadeira Almofadada de Plateia	01		2015/07/06						160.0						
16	01	1	11048	Cadeira Almofadada de Plateia	01		2015/07/06						160.0						
16	01	1	11049	Cadeira Almofadada de Plateia	01		2015/07/06						160.0						
16	01	1	11050	Cadeira Almofadada de Plateia	01		2015/07/06						160.0						
16	01	1	11051	Cadeira Almofadada de Plateia	01		2015/07/06						160.0						
16	01	1	11052	Cadeira Almofadada de Plateia	01		2015/07/06						160.0						
16	01	1	11053	Cadeira Almofadada de Plateia	01		2015/07/06						160.0						
16	01	1	11054	Cadeira Almofadada de Plateia	01		2015/07/06						160.0						
16	01	1	11055	Cadeira Almofadada de Plateia	01		2015/07/06						160.0						
16	01	1	11056	Cadeira Almofadada de Plateia	01		2015/07/06						160.0						
16	01	1	11057	Cadeira Almofadada de Plateia	01		2015/07/06						160.0						
16	01	1	11058	Cadeira Almofadada de Plateia	01		2015/07/06						160.0						
16	01	1	11059	Cadeira Almofadada de Plateia	01		2015/07/06						160.0						
16	01	1	11060	Cadeira Almofadada de Plateia	01		2015/07/06						160.0						
16	01	1	11061	Cadeira Almofadada de Plateia	01		2015/07/06						160.0						
16	01	1	11062	Cadeira Almofadada de Plateia	01		2015/07/06						160.0						
16	01	1	11063	Cadeira Almofadada de Plateia	01		2015/07/06						160.0						
16	01	1	11064	Cadeira Almofadada de Plateia	01		2015/07/06						160.0						
16	01	1	11065	Cadeira Almofadada de Plateia	01		2015/07/06						160.0						
16	01	1	11066	Cadeira Almofadada de Plateia	01		2015/07/06						160.0						
16	01	1	11067	Cadeira Almofadada de Plateia	01		2015/07/06						160.0						

TOTAL PARA A CONTA (42.3) :	2.632.775,50	445,56	2.633.221,06	62.665,33	2.485.340,33	147.776,13	10.236,62
TOTAL (ACUMULADO) :	35.631.462,50	2.019.232,03	37.650.665,37	494.231,65	9.344.685,65	12.474.238,50	10.236,62

IDENTIFICAÇÃO DO BEM					AQUISIÇÃO		ACTIVO BRUTO	VARIAÇÃO PATRIMONIAL			Valor Patrimonial Acumulado	REINTEGRAÇÕES E AMORTIZAÇÕES			Valor Patrimonial Líquido	ALIENAÇÕES/BAIXAS/TRANSFER. (Valor Bruto do Bens)		
Cl.	Tipo	Sec	Nr.Inv.	Descrição	Nat	Tipo	Data	Valor Aquisição	V.	Data	Valor		Ts.	% Ac.	Do Período	Acumuladas		Ts.	Valor	Data
14	01	07	11038	Cadeira Almofadada de Plateia	01		2015/07/01							100.0						
14	01	07	11039	Cadeira Almofadada de Plateia	01		2015/07/01							100.0						
14	01	07	11040	Cadeira Almofadada de Plateia	01		2015/07/01							100.0						
14	01	07	11041	Cadeira Almofadada de Plateia	01		2015/07/01							100.0						
14	01	07	11042	Cadeira Almofadada de Plateia	01		2015/07/01							100.0						
14	01	07	11043	Cadeira Almofadada de Plateia	01		2015/07/01							100.0						
14	01	07	11044	Cadeira Almofadada de Plateia	01		2015/07/01							100.0						
14	01	07	11045	Cadeira Almofadada de Plateia	01		2015/07/01							100.0						
14	01	07	11046	Cadeira Almofadada de Plateia	01		2015/07/01							100.0						
14	01	07	11047	Cadeira Almofadada de Plateia	01		2015/07/01							100.0						
14	01	07	11048	Cadeira Almofadada de Plateia	01		2015/07/01							100.0						
14	01	07	11049	Cadeira Almofadada de Plateia	01		2015/07/01							100.0						
14	01	07	11050	Cadeira Almofadada de Plateia	01		2015/07/01							100.0						
14	01	07	11051	Cadeira Almofadada de Plateia	01		2015/07/01							100.0						
14	01	07	11052	Cadeira Almofadada de Plateia	01		2015/07/01							100.0						
14	01	07	11053	Cadeira Almofadada de Plateia	01		2015/07/01							100.0						
14	01	07	11054	Cadeira Almofadada de Plateia	01		2015/07/01							100.0						
14	01	07	11055	Cadeira Almofadada de Plateia	01		2015/07/01							100.0						
14	01	07	11056	Cadeira Almofadada de Plateia	01		2015/07/01							100.0						
14	01	07	11057	Cadeira Almofadada de Plateia	01		2015/07/01							100.0						
14	01	07	11058	Cadeira Almofadada de Plateia	01		2015/07/01							100.0						
14	01	07	11059	Cadeira Almofadada de Plateia	01		2015/07/01							100.0						
14	01	07	11060	Cadeira Almofadada de Plateia	01		2015/07/01							100.0						
14	01	07	11061	Cadeira Almofadada de Plateia	01		2015/07/01							100.0						
14	01	07	11062	Cadeira Almofadada de Plateia	01		2015/07/01							100.0						
14	01	07	11063	Cadeira Almofadada de Plateia	01		2015/07/01							100.0						
14	01	07	11064	Cadeira Almofadada de Plateia	01		2015/07/01							100.0						
14	01	07	11065	Cadeira Almofadada de Plateia	01		2015/07/01							100.0						
14	01	07	11066	Cadeira Almofadada de Plateia	01		2015/07/01							100.0						
14	01	07	11067	Cadeira Almofadada de Plateia	01		2015/07/01							100.0						
14	01	07	11068	Cadeira Almofadada de Plateia	01		2015/07/01							100.0						
14	01	07	11069	Cadeira Almofadada de Plateia	01		2015/07/01							100.0						

TOTAL PARA A CONTA [43.3] :	2.033.773,33	449,56	2.033.323,77	(2.565,13 2.185.569,33	147.716,13	13.216,69
TOTAL [GERAL] :	13.781.462,32	2.033.323,77	11.748.138,55	490.291,59 5.564.695,67	13.134.476,13	13.216,69

IDENTIFICAÇÃO DO BEM						AQUISIÇÃO		ACTIVO BRUTO	VARIAÇÃO PATRIMONIAL		Valor Patrimonial Actualizado	REINTEGRAÇÕES E AMORTIZAÇÕES			Valor Patrimonial Líquido	ALIENAÇÕES/BAIXAS/TRANSFER. (Valor Bruto do Abate)	
Cl.	Tipo	Bem	Nr.Inv.	Descrição		Nat	Tipo Data	(Valor Aquisição)	T.	Data Valor		Ta.	I Ta A. Do Período	Acumuladados		T. Valor	Data
16	01	0	11070	Cadeira Almofadada de Plateia		01	2015/07/06					100.00					
16	01	0	11071	Cadeira Almofadada de Plateia		01	2015/07/06					100.00					
16	01	0	11072	Cadeira Almofadada de Plateia		01	2015/07/06					100.00					
16	01	0	11073	Cadeira Almofadada de Plateia		01	2015/07/06					100.00					
16	01	0	11074	Cadeira Almofadada de Plateia		01	2015/07/06					100.00					
16	01	0	11075	Cadeira Almofadada de Plateia		01	2015/07/06					100.00					
16	01	0	11076	Cadeira Almofadada de Plateia		01	2015/07/06					100.00					
16	01	0	11077	Cadeira Almofadada de Plateia		01	2015/07/06					100.00					
16	01	0	11078	Cadeira Almofadada de Plateia		01	2015/07/06					100.00					
16	01	0	11079	Cadeira Almofadada de Plateia		01	2015/07/06					100.00					
16	01	0	11080	Cadeira Almofadada de Plateia		01	2015/07/06					100.00					
16	01	0	11081	Cadeira Almofadada de Plateia		01	2015/07/06					100.00					
16	01	0	11082	Cadeira Almofadada de Plateia		01	2015/07/06					100.00					
16	01	0	11083	Cadeira Almofadada de Plateia		01	2015/07/06					100.00					
16	01	0	11084	Cadeira Almofadada de Plateia		01	2015/07/06					100.00					
16	01	0	11085	Cadeira Almofadada de Plateia		01	2015/07/06					100.00					
16	01	0	11086	Cadeira Almofadada de Plateia		01	2015/07/06					100.00					
16	01	0	11087	Cadeira Almofadada de Plateia		01	2015/07/06					100.00					
16	01	0	11088	Cadeira Almofadada de Plateia		01	2015/07/06					100.00					
16	01	0	11089	Cadeira Almofadada de Plateia		01	2015/07/06					100.00					
16	01	0	11090	Cadeira Almofadada de Plateia		01	2015/07/06					100.00					
16	01	0	11091	Cadeira Almofadada de Plateia		01	2015/07/06					100.00					
16	01	0	11092	Cadeira Almofadada de Plateia		01	2015/07/06					100.00					
16	01	0	11093	Cadeira Almofadada de Plateia		01	2015/07/06					100.00					
16	01	0	11094	Cadeira Almofadada de Plateia		01	2015/07/06					100.00					
16	01	0	11095	Cadeira Almofadada de Plateia		01	2015/07/06					100.00					
16	01	0	11096	Cadeira Almofadada de Plateia		01	2015/07/06					100.00					
16	05	99	11098	Leitor de Cassetes Duplo DENON		01	2015/07/06					100.00					
16	05	99	11099	Equalizador "BEHRINGER" EQ24		01	2015/07/06					100.00					
16	05	99	11100	Leitor de Mini Disc SONY		01	2015/07/06					100.00					
16	05	99	11102	Processador de Efeitos "YAMAHA" SPX 900		01	2015/07/06					100.00					
16	05	99	11103	Mesa de Luz LD 45		01	2015/07/06					100.00					

TOTAL PARA A CONTA (42.3) :	2.332.773,50	466,56	2.333.224,06	62.655,15	2.185.660,53	147.916,19	16.036,69
TOTAL (ACUMULADO) :	25.391.162,50	1.015.220,45	27.015.169,37	491.221,50	5.344.635,45	22.274.270,92	16.036,69

IDENTIFICAÇÃO DO BEM					AQUISIÇÃO		ACTIVO EXISTO	VARIAÇÃO PATRIMONIAL			Valor Patrimonial Acumulado	PENHORAÇÕES E AMORTIZAÇÕES			Valor Patrimonial Líquido	ALIENAÇÕES/ABATES/TRANSFER. (Valor Reuso do Abate)	
Cl.	Tipo	Sec	Nr.Inv.	Descrição	Nat	Tipo	Data	Valor Aquisição	I.	Data	Valor		Nr. I	Nr A.	Do Período	Acumuladas		I.	Valor	Data
166	03	99	11104	Mesa Misture Audio SOMMERCAT LX"	01		2015/07/31						100.00							
166	03	03	11111	Colunas de Som ST-SX 300	01		2015/07/31						100.00							
166	03	03	11112	Colunas de Som ST-SX 300	01		2015/07/31						100.00							
166	03	14	11117	Projector "EPSILON"	01		2015/07/31						100.00							
166	03	14	11118	Projector Vídeo "NEC"	01		2015/07/31						100.00							
166	03	14	11119	PROJECTOR PROJEKTE "SELECTOR" 650W	01		2015/07/31						100.00							
166	03	14	11120	PROJECTOR FRESNEL 650W	01		2015/07/31						100.00							
166	03	14	11121	PROJECTOR FRESNEL 650W	01		2015/07/31						100.00							
166	03	14	11122	PROJECTOR FRESNEL 650W	01		2015/07/31						100.00							
166	03	14	11123	PROJECTOR FRESNEL 650W	01		2015/07/31						100.00							
166	03	14	11124	Projector PROJEKTE 650W	01		2015/07/31						100.00							
166	03	14	11125	Projector PROJEKTE 650W	01		2015/07/31						100.00							
166	03	14	11126	Projector PROJEKTE 650W	01		2015/07/31						100.00							
166	03	14	11127	Projector PROJEKTE 650W	01		2015/07/31						100.00							
166	03	14	11128	Projector PROJEKTE 650W	01		2015/07/31						100.00							
166	03	14	11129	Projector PROJEKTE 650W	01		2015/07/31						100.00							
166	03	14	11130	PC PROJECTOR 650W	01		2015/07/31						100.00							
166	03	14	11131	PC PROJECTOR 650W	01		2015/07/31						100.00							
166	03	14	11132	PC PROJECTOR 650W	01		2015/07/31						100.00							
166	03	14	11133	PC PROJECTOR 650W	01		2015/07/31						100.00							
166	03	14	11134	PC Projector 1200W	01		2015/07/31						100.00							
166	03	14	11135	PC Projector 1200W	01		2015/07/31						100.00							
166	03	14	11136	PC Projector 1200W	01		2015/07/31						100.00							
166	03	14	11137	PC Projector 1200W	01		2015/07/31						100.00							
166	03	14	11138	PC Projector 1200W	01		2015/07/31						100.00							
166	03	14	11139	PC Projector 1200W	01		2015/07/31						100.00							
166	03	14	11140	PC Projector 1200W	01		2015/07/31						100.00							
166	03	14	11141	PC Projector 1200W	01		2015/07/31						100.00							
167	01	07	11142	Cadeira em Madeira 45cm	01		2015/07/31						100.00							
167	01	07	11143	Cadeira em Madeira 45cm	01		2015/07/31						100.00							
167	01	07	11144	Cadeira em Madeira 45cm	01		2015/07/31						100.00							
167	01	07	11145	Cadeira em Madeira 45cm	01		2015/07/31						100.00							

TOTAL PARA A CONTA (42.3) :	2.032.773,50	445,56	2.032.328,94	62.565,13	2.185.574,33	147.716,13	10.536,69
TOTAL (ACUMULADO) :	15.451.062,50	2.858.220,45	12.592.842,05	450.221,59	5.348.695,63	15.474.374,22	10.536,69

IDENTIFICAÇÃO DO BEM						Aquisição		AUMENTO BRUTO	VARIAÇÃO PATRIMONIAL			Valor Patrimonial Actualizado	REINTEGRAÇÕES E AMORTIZAÇÕES			Valor Patrimonial Líquido	ALIENAÇÕES/ABATES/TRANSFER. (Valor Bruto do Bens)		
Cl.	Tipo	Sec	Nr.Inv.	Descrição		Nat	Tipo	Data	(Valor Aquisição)	T.	Data	Valor		Ta.	I	Ta	A. Do Período	Acumuladas		T.	Valor	Data
10	01	0	11146	Cadeira em Madeira 45cm		01		2015/07/06						100.00								
10	01	0	11147	Cadeira em Madeira 45cm		01		2015/07/06						100.00								
10	01	0	11148	Cadeira em Madeira 45cm		01		2015/07/06						100.00								
10	01	0	11149	Cadeira em Madeira 45cm		01		2015/07/06						100.00								
10	01	0	11150	Cadeira em Madeira 45cm		01		2015/07/06						100.00								
10	01	0	11151	Cadeira em Madeira 45cm		01		2015/07/06						100.00								
10	01	0	11152	Cadeira em Madeira 45cm		01		2015/07/06						100.00								
10	01	0	11153	Cadeira em Madeira 45cm		01		2015/07/06						100.00								
10	01	20	11154	Mesa Pequena em Madeira 75cm altura		01		2015/07/06						100.00								
10	01	20	11155	Mesa Pequena em Madeira 75cm altura		01		2015/07/06						100.00								
10	01	20	11156	Mesa Pequena em Madeira 75cm altura		01		2015/07/06						100.00								
10	01	20	11158	MESA DE CONFERÊNCIA		01		2015/07/06						100.00								
10	01	20	11159	MESA DE CONFERÊNCIA		01		2015/07/06						100.00								
10	01	20	11160	MESA DE CONFERÊNCIA		01		2015/07/06						100.00								
10	01	20	11161	MESA PARA 2 PC'S EM MADEIRA		01		2015/07/07						100.00								
10	01	0	11196	Cadeira Rodada Alta		01		2015/07/07						100.00								
10	01	0	11197	CADEIRA ADMINISTRATIVA VERMELHA 45cm		01		2015/07/07						100.00								
10	01	0	11198	CADEIRA ADMINISTRATIVA VERMELHA 45cm		01		2015/07/07						100.00								
10	01	0	11219	Cadeira Almofadada 45cm		01		2015/07/07						100.00								
10	01	0	11219	Cadeira Almofadada 45cm		01		2015/07/07						100.00								
10	01	0	11220	Cadeira Almofadada 45cm		01		2015/07/07						100.00								
10	01	0	11221	Cadeira Almofadada 45cm		01		2015/07/07						100.00								
10	01	0	11222	Cadeira Rodada Alta		01		2015/07/07						100.00								
10	01	0	11244	Cadeira Rodada em Tecido Vermelho		01		2015/07/07						100.00								
166	03	14	11266	Projectores Luz DIGIMIC 5000W		01		2015/07/07						100.00								
166	03	14	11267	Projectores Luz DIGIMIC 5000W		01		2015/07/07						100.00								
166	03	14	11268	Projectores Luz DIGIMIC 5000W		01		2015/07/07						100.00								
166	03	14	11269	Projectores Luz DIGIMIC 5000W		01		2015/07/07						100.00								
166	03	14	11270	Projectores Luz DIGIMIC 5000W		01		2015/07/07						100.00								
166	03	14	11271	Projectores Luz DIGIMIC 5000W		01		2015/07/07						100.00								
166	03	14	11272	Projectores Luz DIGIMIC 5000W		01		2015/07/07						100.00								
166	03	14	11273	Projectores Luz DIGIMIC 5000W		01		2015/07/07						100.00								

TOTAL PARA A CONTA (42.3) :	2.402.775,59	446,56	2.403.224,45	62.565,13	2.185.869,33	147.716,13	10.226,63
TOTAL (ACTUALIZADO) :	25.192.462,53	2.016.220,05	27.215.669,37	496.221,95	5.344.629,63	12.474.370,63	10.226,63

IDENTIFICAÇÃO DO BEM					AQUISIÇÃO		AUTO EUROS	VARIAÇÃO PATRIMONIAL		Valor Patrimonial Actualizado	DEPRECIAÇÕES E AMORTIZAÇÕES			Valor Patrimonial Líquido	ALIENAÇÕES/ABATES/TRANSFER. (Valor Bruto do Activo)	
Cl.	Tipo	Sec	No.Inv.	Descrição	Nat	Tipo	Data	Valor Aquisição	I.	Data	Valor		Tax. I to A.	Do Período	Acumuladas		I.	Valor	Data
106	03	14	11274	Projectores Luz IODINE 150W	01	2015/07/07						100.0 0							
106	03	14	11275	Projectores luz IODETO METALICO 150W	01	2015/07/07						100.0 0							
106	03	14	11276	Projectores luz IODETO METALICO 150W	01	2015/07/07						100.0 0							
110	07	55	11233	MAQUINA FOLHA DE SERÃO	01	2015/06/01	253,11				253,11	12.50	12.50	36,61	167,53	125,20			
107	04	15	11300	Ventoinha CONTRATEC TF 450 CSM EE	01	2015/06/17	27,50				27,50	12.50	12.50	3,47	15,73	11,72			
107	04	15	11301	Ventoinha CONTRATEC TF450	01	2015/06/17	27,50				27,50	12.50	12.50	3,47	15,73	11,72			
107	08	55	11302	Contentor do Lixo 660L	01	2015/06/17	135,00				135,00	14.28	14.28	15,31	88,41	46,59			
107	08	55	11303	Contentor do Lixo 660L	01	2015/06/17	135,00				135,00	14.28	14.28	15,31	88,41	46,59			
107	08	55	11304	Contentor do Lixo 660L	01	2015/06/17	135,00				135,00	14.28	14.28	15,31	88,41	46,59			
107	08	55	11305	Contentor do Lixo 660L	01	2015/06/17	135,00				135,00	14.28	14.28	15,31	88,41	46,59			
107	08	55	11306	Contentor do Lixo 660L	01	2015/06/17	135,00				135,00	14.28	14.28	15,31	88,41	46,59			
107	08	55	11307	Contentor do Lixo 660L	01	2015/06/17	135,00				135,00	14.28	14.28	15,31	88,41	46,59			
107	08	55	11308	Contentor do Lixo 660L	01	2015/06/17	135,00				135,00	14.28	14.28	15,31	88,41	46,59			
107	08	55	11309	Contentor do Lixo 660L	01	2015/06/17	135,00				135,00	14.28	14.28	15,31	88,41	46,59			
107	08	55	11310	Contentor do Lixo 660L	01	2015/06/17	135,00				135,00	14.28	14.28	15,31	88,41	46,59			
107	08	55	11311	Contentor do Lixo 660L	01	2015/06/17	135,00				135,00	14.28	14.28	15,31	88,41	46,59			
102	01	13	11312	Polycom SoundPoint IP 331 POE	01	2015/06/17	99,91				99,91	12.50	12.50	12,85	57,24	42,67			
102	01	13	11313	Polycom SoundPoint IP 331 POE	01	2015/06/17	99,91				99,91	12.50	12.50	12,85	57,24	42,67			
102	01	13	11314	Polycom SoundPoint IP 331 POE	01	2015/06/17	99,92				99,92	12.50	12.50	12,85	57,24	42,68			
102	01	13	11315	Polycom SoundPoint IP 331 POE	01	2015/06/17	99,92				99,92	12.50	12.50	12,85	57,24	42,68			
102	01	13	11316	Polycom SoundPoint IP 331 POE	01	2015/06/17	99,92				99,92	12.50	12.50	12,85	57,24	42,68			
102	01	13	11317	Polycom SoundPoint IP 331 POE	01	2015/06/17	99,92				99,92	12.50	12.50	12,85	57,24	42,68			
102	01	13	11318	Polycom SoundPoint IP 331 POE	01	2015/06/17	99,91				99,91	12.50	12.50	12,85	57,24	42,67			
102	01	13	11319	Polycom SoundPoint IP 331 POE	01	2015/06/17	99,91				99,91	12.50	12.50	12,85	57,24	42,67			
102	01	13	11320	Polycom SoundPoint IP 331 POE	01	2015/06/17	99,91				99,91	12.50	12.50	12,85	57,24	42,67			
102	01	13	11321	Polycom SoundPoint IP 331 POE	01	2015/06/17	99,91				99,91	12.50	12.50	12,85	57,24	42,67			
102	01	13	11322	Polycom SoundPoint IP 331 POE	01	2015/06/17	99,91				99,91	12.50	12.50	12,85	57,24	42,67			
112	03	99	11323	Barreiras de Protecção Plásticas - Eventos do Município	01	2015/06/23	95,34				95,34	20.00	20.00	15,26	87,96	7,38			
112	03	99	11324	Barreiras de Protecção Plásticas - Eventos do Município	01	2015/06/23	95,34				95,34	20.00	20.00	15,26	87,96	7,38			
112	03	99	11325	Barreiras de Protecção Plásticas - Eventos do Município	01	2015/06/23	95,34				95,34	20.00	20.00	15,26	87,96	7,38			
112	03	99	11326	Barreiras de Protecção Plásticas - Eventos do Município	01	2015/06/23	95,34				95,34	20.00	20.00	15,26	87,96	7,38			
112	03	99	11327	Barreiras de Protecção Plásticas - Eventos do Município	01	2015/06/23	95,34				95,34	20.00	20.00	15,26	87,96	7,38			
112	03	99	11328	Barreiras de Protecção Plásticas - Eventos do Município	01	2015/06/23	95,34				95,34	20.00	20.00	15,26	87,96	7,38			
112	03	99	11329	Barreiras de Protecção Plásticas - Eventos do Município	01	2015/06/23	95,34				95,34	20.00	20.00	15,26	87,96	7,38			
112	03	99	11330	Barreiras de Protecção Plásticas - Eventos do Município	01	2015/06/23	95,34				95,34	20.00	20.00	15,26	87,96	7,38			
112	03	99	11331	Barreiras de Protecção Plásticas - Eventos do Município	01	2015/06/23	95,34				95,34	20.00	20.00	15,26	87,96	7,38			
112	03	99	11332	Barreiras de Protecção Plásticas - Eventos do Município	01	2015/06/23	95,34				95,34	20.00	20.00	15,26	87,96	7,38			
112	03	99	11333	Barreiras de Protecção Plásticas - Eventos do Município	01	2015/06/23	95,34				95,34	20.00	20.00	15,26	87,96	7,38			
112	03	99	11334	Barreiras de Protecção Plásticas - Eventos do Município	01	2015/06/23	95,34				95,34	20.00	20.00	15,26	87,96	7,38			
112	03	99	11335	Barreiras de Protecção Plásticas - Eventos do Município	01	2015/06/23	95,34				95,34	20.00	20.00	15,26	87,96	7,38			
112	03	99	11336	Barreiras de Protecção Plásticas - Eventos do Município	01	2015/06/23	95,34				95,34	20.00	20.00	15,26	87,96	7,38			
112	03	99	11337	Barreiras de Protecção Plásticas - Eventos do Município	01	2015/06/23	95,34				95,34	20.00	20.00	15,26	87,96	7,38			
112	03	99	11338	Barreiras de Protecção Plásticas - Eventos do Município	01	2015/06/23	95,34				95,34	20.00	20.00	15,26	87,96	7,38			
112	03	99	11339	Barreiras de Protecção Plásticas - Eventos do Município	01	2015/06/23	95,34				95,34	20.00	20.00	15,26	87,96	7,38			

TOTAL PARA A CONTA 42.2 :	2.007.728,74	445,56	2.007.457,62	63.265,46	2.058.716,36	149.235,74	19.016,62
TOTAL ACUMULADO :	15.695.497,24	2.616.220,15	17.728.447,71	480.282,23	5.345.497,16	10.473.552,23	15.016,62

IDENTIFICAÇÃO DO BEM					AQUISIÇÃO		ATIVO EXTRA	VARIAÇÃO PATRIMONIAL		Valor Patrimonial Actualizado	REINTEGRAÇÕES E AMORTIZAÇÕES			Valor Patrimonial Líquido	ALIENAÇÕES/ABATES/TRANSFER. (Valor Bruto de Conta)		
Cl.	Tipo	Sec	Nr.Inv.	Descrição	Nat	Tipo	Data	Valor Aquisição	T.	Data	Valor		Ta. I	Ta A.	Do Período	Acumuladas		T.	Valor	Data
112	03	99	11339	Barreiras de Protecção Plásticas - Eventos do Município	01		2015/06/23	95,94				95,94	20.00	20.00	19,20	67,16	7,68			
112	03	99	11341	Barreiras de Protecção Plásticas - Eventos do Município	01		2015/06/23	95,94				95,94	20.00	20.00	19,20	67,16	7,68			
112	03	99	11342	Barreiras de Protecção Plásticas - Eventos do Município	01		2015/06/23	95,94				95,94	20.00	20.00	19,20	67,16	7,68			
112	03	99	11343	Barreiras de Protecção Plásticas - Eventos do Município	01		2015/06/23	95,94				95,94	20.00	20.00	19,20	67,16	7,68			
112	03	99	11344	Barreiras de Protecção Plásticas - Eventos do Município	01		2015/06/23	95,94				95,94	20.00	20.00	19,20	67,16	7,68			
112	03	99	11345	Barreiras de Protecção Plásticas - Eventos do Município	01		2015/06/23	95,94				95,94	20.00	20.00	19,20	67,16	7,68			
112	03	99	11346	Barreiras de Protecção Plásticas - Eventos do Município	01		2015/06/23	95,94				95,94	20.00	20.00	19,20	67,16	7,68			
112	03	99	11347	Barreiras de Protecção Plásticas - Eventos do Município	01		2015/06/23	95,94				95,94	20.00	20.00	19,20	67,16	7,68			
117	01	05	11456	Electrobomba Submersível em 5 0,55KW 230V - ETAR Águas Santas	01		2015/06/30	367,22				367,22	14.28	14.28	52,45	240,45	126,77			
161	01	99	11459	Equipamento de Interligação do CIMT à Rede Municipal	01		2015/06/30	2.140,34				2.140,34	25.00	25.00	225,00	2.140,34				
112	03	99	11506	Sinalização Turística - Tipo J5 Chapa de Alumínio de Esp. 1 mm	01		2015/06/30	844,27				844,27	20.00	20.00	168,84	773,53	70,73			
107	04	01	11612	Equipamento Ar Condicionado FUJITSU	01		2015/07/10	1.779,08				1.779,08	12.50	12.50	222,37	1.000,71	778,37			
107	07	04	11613	Maquina Lavar Roupa HERO EW 6030	01		2015/07/21	220,00				220,00	14.28	14.28	31,44	141,44	78,56			
107	01	05	11614	Banco c/ Costas de Encerar - Est. Metalizada e Lacada	01		2015/07/21	243,91				243,91	12.50	12.50	30,48	137,20	106,71			
107	01	05	11615	Banco c/ Costas de Encerar - Est. Metalizada e Lacada	01		2015/07/21	243,91				243,91	12.50	12.50	30,48	137,20	106,71			
117	01	05	11616	Electrobomba Submersível FA 01-151-4MA-165W - Parque Ecopilão 1	01		2015/07/31	1.066,96				1.066,96	12.50	12.50	133,34	600,14	466,82			
117	01	99	11617	Depósito Fibra REI 2000 Lts - Oficinas	01		2015/07/31	468,56				468,56	12.50	12.50	62,24	280,46	218,10			
107	04	15	11618	Vermelha c/ pá p/ Cabinete Exa. Gabriela	01		2015/07/31	27,50				27,50	12.50	12.50	3,47	15,47	12,03			
107	01	99	11627	ARMÁRIO METÁLICO	01		2015/08/07						100.0 0							
107	01	99	11628	ARMÁRIO METÁLICO	01		2015/08/07						100.0 0							
107	01	05	11629	Banco com Espaldar Pedonale 45 cm	01		2015/08/07						100.0 0					04		2015/11/15
107	01	05	11630	Banco com Espaldar Pedonale 45 cm	01		2015/08/07						100.0 0					04		2015/11/15
107	01	02	11631	ARMÁRIO EM MADEIRA BAIXO	01		2015/08/07						100.0 0							
107	01	02	11632	ARMÁRIO EM MADEIRA BAIXO	01		2015/08/07						100.0 0							
116	07	99	11706	Maquina Bordar BROTHER INNOVIS 35	01		2015/09/17	670,79				670,79	12.50	12.50	83,87	370,34	300,45			
161	01	99	11707	Conversor VGA/DVI - Régie - Theatro Club	01		2015/09/17	31,00				31,00	15.00	15.00	15,27	31,00				
107	01	99	11710	Caixa de protecção para transporte de peças de cisterna	01		2015/09/21	52,50				52,50	12.50	12.50	6,56	27,01	25,49			
117	01	99	11715	Depósito Inox 100 Lts c/ Membrana HEXO	01		2015/09/30	169,37				169,37	12.50	12.50	21,17	138,27	120,10			
161	01	15	11716	TELEFONE Polycom SoundStation IP 331 POE - 0004f2c0f2a1	01		2015/09/22	118,81				118,81	12.50	12.50	14,87	64,35	54,46			
161	01	15	11717	Telefone Polycom SoundStation IP 331 POE - 0004f2c0f2a2	01		2015/09/22	118,81				118,81	12.50	12.50	14,87	64,35	54,46			
161	01	15	11718	TELEFONE Polycom SoundStation IP 331 POE - 0004f2c0f2a3	01		2015/09/22	118,81				118,81	12.50	12.50	14,87	64,35	54,46			
161	01	15	11719	Telefone Polycom SoundStation IP 331 POE - [illegible]	01		2015/09/22	118,81				118,81	12.50	12.50	14,87	64,35	54,46			
161	01	15	11720	TELEFONE Polycom SoundStation IP 331 POE - [illegible]	01		2015/09/22	122,31				122,31	12.50	12.50	15,31	67,15	55,16			
161	01	15	11721	TELEFONE Polycom SoundStation IP 331 POE - [illegible]	01		2015/09/22	122,31				122,31	12.50	12.50	15,31	67,15	55,16			
107	01	01	11722	MESA REUNIÕES MULTIUSO	01		2015/10/05						100.0 0							

TOTAL PARA A CONTA [42.3] :	2.347.830,38	468,56	2.347.462,34	64.834,17	2.145.693,91	181.736,91	18.036,65
TOTAL ACUMULADO :	25.475.458,73	1.019.282,65	27.023.457,55	492.276,54	9.035.105,33	18.276.334,72	18.036,65

Identificação do Bem					Aquisição		Ativo Bruto	Variação Patrimonial			Valor Patrimonial Acumulado	Reintegrações e Amortizações			Valor Patrimonial Líquido	Alterações/Abates/Transferências (Valor Bruto do Bem)		
Cl.	Tipo	Bem	Nr.Inv.	Descrição	Mov	Tipo	Data	Valor Aquisição	T.	Data	Valor		Tx. I Re A.	Do Período	Acumuladas		T.	Valor	Data
167	01	20	11824	MESA COM TAMPO DE VIDRO PRETA 71457X30	01		2015/10/06						100.00						
167	01	07	11825	Cadeira Rodada Tecido Azul	01		2015/10/03						100.00						
167	01	07	11826	CADEIRA GIRATÓRIA TECIDO AZUL	01		2015/10/03						100.00						
167	01	07	11828	CADEIRA GIRATÓRIA TECIDO AZUL	01		2015/10/03						100.00						
167	01	07	11829	CADEIRA GIRATÓRIA TECIDO VERDE	01		2015/10/03						100.00						
167	01	07	11832	Cadeira Rodada - Costa Alta Pele	01		2015/10/03						100.00						
166	03	15	11830	RADIO LG (AZUL)	01		2015/10/03						100.00						
167	01	07	11835	Cadeira Fixa Tecido Preto	01		2015/10/03						100.00						
167	01	07	11836	Cadeira Fixa Tecido Preto	01		2015/10/03						100.00						
167	01	07	11841	CADEIRA ROLETA TECIDO AZUL	01		2015/10/03						100.00						
167	01	07	11842	CADEIRA GIRATÓRIA TECIDO AZUL	01		2015/10/03						100.00						
167	01	07	11845	CADEIRA GIRATÓRIA TECIDO AZUL	01		2015/10/03						100.00						
167	01	07	11847	CONJUNTO 4 CADEIRAS EM COLE PRETA	01		2015/10/15						100.00						
117	01	03	11848	Electrobomba Submersível 5" HM 5/CE 2.2KW 380-415V - Parque Fernão II	01		2015/03/15	607,23			607,23	12.50	12.50	75,91	329,93	278,30			
166	01	55	11870	Disco Vedador em Espuma	01		2015/05/17	2,66			2,66	12.50	12.50	0,33	1,46	1,20			
166	01	55	11871	Disco Vedador em Espuma	01		2015/05/17	2,66			2,66	12.50	12.50	0,33	1,46	1,20			
166	01	55	11872	Anel XSE7268 50CM Diametro - Amarelo	01		2015/05/17	2,07			2,07	12.50	12.50	0,25	1,12	0,95			
166	01	55	11873	Anel XSE7268 50CM Diametro - Amarelo	01		2015/05/17	2,07			2,07	12.50	12.50	0,25	1,12	0,95			
166	01	55	11874	Anel XSE7268 50CM Diametro - Amarelo	01		2015/05/17	2,07			2,07	12.50	12.50	0,25	1,12	0,95			
166	01	55	11875	Anel XSE7268 50CM Diametro - Amarelo	01		2015/05/17	2,07			2,07	12.50	12.50	0,25	1,12	0,95			
166	01	55	11876	Anel XSE7268 50CM Diametro - Amarelo	01		2015/05/17	2,07			2,07	12.50	12.50	0,25	1,12	0,95			
166	01	55	11877	Anel XSE7268 50CM Diametro - Amarelo	01		2015/05/17	2,07			2,07	12.50	12.50	0,25	1,12	0,95			
166	01	55	11878	Anel XSE7268 50CM Diametro - Amarelo	01		2015/05/17	2,07			2,07	12.50	12.50	0,25	1,12	0,95			
166	01	55	11879	Anel XSE7268 50CM Diametro - Amarelo	01		2015/05/17	2,07			2,07	12.50	12.50	0,25	1,12	0,95			
166	01	55	11880	Anel XSE7268 50CM Diametro - Amarelo	01		2015/05/17	2,07			2,07	12.50	12.50	0,25	1,12	0,95			
166	01	55	11881	Anel XSE7268 50CM Diametro - Amarelo	01		2015/05/17	2,07			2,07	12.50	12.50	0,25	1,12	0,95			
166	01	55	11882	Anel XSE7268 50CM Diametro - Azul	01		2015/05/17	2,07			2,07	12.50	12.50	0,25	1,12	0,95			
166	01	55	11883	Anel XSE7268 50CM Diametro - Azul	01		2015/05/17	2,07			2,07	12.50	12.50	0,25	1,12	0,95			
166	01	55	11884	Anel XSE7268 50CM Diametro - Azul	01		2015/05/17	2,07			2,07	12.50	12.50	0,25	1,12	0,95			
166	01	55	11885	Anel XSE7268 50CM Diametro - Azul	01		2015/05/17	2,07			2,07	12.50	12.50	0,25	1,12	0,95			
166	01	55	11886	Anel XSE7268 50CM Diametro - Azul	01		2015/05/17	2,07			2,07	12.50	12.50	0,25	1,12	0,95			
166	01	55	11887	Anel XSE7268 50CM Diametro - Azul	01		2015/05/17	2,07			2,07	12.50	12.50	0,25	1,12	0,95			
166	01	55	11888	Anel XSE7268 50CM Diametro - Azul	01		2015/05/17	2,07			2,07	12.50	12.50	0,25	1,12	0,95			
166	01	55	11889	Anel XSE7268 50CM Diametro - Azul	01		2015/05/17	2,07			2,07	12.50	12.50	0,25	1,12	0,95			
166	01	55	11890	Anel XSE7268 50CM Diametro - Azul	01		2015/05/17	2,07			2,07	12.50	12.50	0,25	1,12	0,95			
166	01	55	11891	Anel XSE7268 50CM Diametro - Azul	01		2015/05/17	2,07			2,07	12.50	12.50	0,25	1,12	0,95			
166	01	55	11892	Anel XSE7268 50CM Diametro - Azul	01		2015/05/17	2,07			2,07	12.50	12.50	0,25	1,12	0,95			
166	01	55	11893	Anel XSE7268 50CM Diametro - Azul	01		2015/05/17	2,07			2,07	12.50	12.50	0,25	1,12	0,95			
166	01	55	11894	Anel XSE7268 50CM Diametro - Azul	01		2015/05/17	2,07			2,07	12.50	12.50	0,25	1,12	0,95			
166	01	55	11895	Anel XSE7268 50CM Diametro - Azul	01		2015/05/17	2,07			2,07	12.50	12.50	0,25	1,12	0,95			
166	01	55	11896	Anel XSE7268 50CM Diametro - Azul	01		2015/05/17	2,07			2,07	12.50	12.50	0,25	1,12	0,95			
166	01	55	11897	Anel XSE7268 50CM Diametro - Azul	01		2015/05/17	2,07			2,07	12.50	12.50	0,25	1,12	0,95			
166	01	55	11898	Anel XSE7268 50CM Diametro - Azul	01		2015/05/17	2,07			2,07	12.50	12.50	0,25	1,12	0,95			
166	01	55	11899	Anel XSE7268 50CM Diametro - Azul	01		2015/05/17	2,07			2,07	12.50	12.50	0,25	1,12	0,95			
166	01	55	11900	Anel XSE7268 50CM Diametro - Azul	01		2015/05/17	2,07			2,07	12.50	12.50	0,25	1,12	0,95			
166	01	55	11901	Anel XSE7268 50CM Diametro - Azul	01		2015/05/17	2,07			2,07	12.50	12.50	0,25	1,12	0,95			
166	01	55	11902	KIT EQUIPAMENTOS	01		2015/05/17	15,50			15,50	12.50	12.50	1,93	8,40	7,10			
166	01	55	12000	SUPORTE PARA ACONDICIONAMENTO E TRANSPORTE DE AEROS	01		2015/05/17	1,26			1,26	12.50	12.50	0,15	1,26	1,00			

TOTAL PARA A CONTA (42.2) :	1.049.836,21	465,56	1.049.369,77	84.630,46	2.196.229,52	152.374,23	15.236,68
TOTAL ACUMULADO :	15.478.153,12	1.023.225,45	27.454.725,69	492.837,23	5.855.459,24	12.278.774,84	15.236,68

IDENTIFICAÇÃO DO BEM					AQUISIÇÃO		ATIVO ESTUDO	VARIAÇÃO PATRIMONIAL		Valor Patrimonial Atualizado	DEPRECIAÇÕES E AMORTIZAÇÕES			Valor Patrimonial Líquido	ALIENAÇÕES/BAIXAS/TRANSFER. (Valor Bruto do Ativo)	
Cl.	Tipo	Sem	Nr.Inv.	Descrição	Nat	Tipo	Data	Valor Aquisição	T.	Data	Valor		Ta. I	In A.	Do Período	Acumuladas		T.	Valor	Data
166	01	55	12004	SUPORTE PARA ARTICULAÇÃO E TRANSFERENCIA DE ARCOS	01		2015/03/17	2,16			2,16	10.50	10.50	0,25	1,16	1,00			
166	01	55	12005	Bola Soft em Espuma 12,5cm	01		2015/03/17	2,34			2,04	12.50	12.50	0,25	1,05	0,65			
166	01	55	12006	Bola Soft em Espuma 12,5cm	01		2015/03/17	2,34			2,04	12.50	12.50	0,25	1,05	0,65			
166	01	55	12007	Bola Soft em Espuma 12,5cm	01		2015/03/17	2,34			2,04	12.50	12.50	0,25	1,05	0,65			
166	01	55	12008	Bola Soft em Espuma 12,5cm	01		2015/03/17	2,04			2,04	12.50	12.50	0,25	1,05	0,65			
166	01	55	12009	Bola Soft em Espuma 12,5cm	01		2015/03/17	2,04			2,04	12.50	12.50	0,25	1,05	0,65			
166	01	55	12010	Bola Soft em Espuma 12,5cm	01		2015/03/17	2,04			2,04	12.50	12.50	0,25	1,05	0,65			
166	01	55	12011	Bola Soft em Espuma 12,5cm	01		2015/03/17	2,04			2,04	12.50	12.50	0,25	1,05	0,65			
166	01	55	12012	Bola Soft em Espuma 12,5cm	01		2015/03/17	2,04			2,04	12.50	12.50	0,25	1,05	0,65			
166	01	55	12013	Bola Soft em Espuma 12,5cm	01		2015/03/17	2,04			2,04	12.50	12.50	0,25	1,05	0,65			
166	01	55	12014	Bola Soft em Espuma 12,5cm	01		2015/03/17	2,04			2,04	12.50	12.50	0,25	1,05	0,65			
166	01	55	12015	Bola Soft em Espuma 12,5cm	01		2015/03/17	2,04			2,04	12.50	12.50	0,25	1,05	0,65			
166	01	55	12016	Bola Soft em Espuma 12,5cm	01		2015/03/17	2,04			2,04	12.50	12.50	0,25	1,05	0,65			
166	01	55	12017	Bola Soft em Espuma 12,5cm	01		2015/03/17	2,04			2,04	12.50	12.50	0,25	1,05	0,65			
166	01	55	12018	Bola Soft em Espuma 12,5cm	01		2015/03/17	2,04			2,04	12.50	12.50	0,25	1,05	0,65			
166	01	55	12019	Bola Soft em Espuma 12,5cm	01		2015/03/17	2,04			2,04	12.50	12.50	0,25	1,05	0,65			
166	01	55	12020	Bola Soft em Espuma 12,5cm	01		2015/03/17	2,04			2,04	12.50	12.50	0,25	1,05	0,65			
166	01	55	12021	Bola Soft em Espuma 12,5cm	01		2015/03/17	2,04			2,04	12.50	12.50	0,25	1,05	0,65			
166	01	55	12022	Bola Soft em Espuma 12,5cm	01		2015/03/17	2,04			2,04	12.50	12.50	0,25	1,05	0,65			
166	01	55	12023	Bola Soft em Espuma 12,5cm	01		2015/03/17	2,04			2,04	12.50	12.50	0,25	1,05	0,65			
166	01	55	12024	Bola Soft em Espuma 12,5cm	01		2015/03/17	2,04			2,04	12.50	12.50	0,25	1,05	0,65			
166	01	55	12025	Bola Soft em Espuma 17,5cm	01		2015/03/17	3,55			3,55	12.50	12.50	0,45	1,85	1,63			
166	01	55	12026	Bola Soft em Espuma 17,5cm	01		2015/03/17	3,55			3,55	12.50	12.50	0,45	1,85	1,63			
166	01	55	12027	Bola Soft em Espuma 17,5cm	01		2015/03/17	3,55			3,55	12.50	12.50	0,45	1,85	1,63			
166	01	55	12028	Bola Soft em Espuma 17,5cm	01		2015/03/17	3,55			3,55	12.50	12.50	0,45	1,85	1,63			
166	01	55	12029	Bola Soft em Espuma 17,5cm	01		2015/03/17	3,55			3,55	12.50	12.50	0,45	1,85	1,63			
166	01	55	12030	Bola Soft em Espuma 17,5cm	01		2015/03/17	3,55			3,55	12.50	12.50	0,45	1,85	1,63			
166	01	55	12031	Bola Soft em Espuma 17,5cm	01		2015/03/17	3,55			3,55	12.50	12.50	0,45	1,85	1,63			
166	01	55	12032	Bola Soft em Espuma 17,5cm	01		2015/03/17	3,55			3,55	12.50	12.50	0,45	1,85	1,63			
166	01	55	12033	Bola Soft em Espuma 17,5cm	01		2015/03/17	3,55			3,55	12.50	12.50	0,45	1,85	1,63			
166	01	55	12034	Bola Soft em Espuma 17,5cm	01		2015/03/17	3,55			3,55	12.50	12.50	0,45	1,85	1,63			
166	01	55	12035	Kit Bocia Indoor com Estojo	01		2015/03/17	63,20			63,20	12.50	12.50	10,45	45,05	38,11			
166	01	55	12036	Kit Bocia Indoor com Estojo	01		2015/03/17	63,20			63,20	12.50	12.50	10,45	45,05	38,11			
166	01	55	12037	Kit Bocia Indoor com Estojo	01		2015/03/17	63,20			63,20	12.50	12.50	10,45	45,05	38,11			
166	01	55	12038	Kit Bocia Indoor com Estojo	01		2015/03/17	63,20			63,20	12.50	12.50	10,45	45,05	38,11			
166	01	55	12039	Kit Bocia Indoor com Estojo	01		2015/03/17	63,20			63,20	12.50	12.50	10,45	45,05	38,11			
166	01	55	12040	Kit Bocia Indoor com Estojo	01		2015/03/17	63,20			63,20	12.50	12.50	10,45	45,05	38,11			
166	01	55	12041	Kit Bocia Indoor com Estojo	01		2015/03/17	63,20			63,20	12.50	12.50	10,45	45,05	38,11			
166	01	55	12042	Kit Bocia Indoor com Estojo	01		2015/03/17	63,20			63,20	12.50	12.50	10,45	45,05	38,11			
167	03	55	12043	CORRIMAO DE PROTEÇÃO FERRO/FERRUGEM	01		2015/03/23	1.020,50			1.020,50	12.50	12.50	127,56	553,87	467,23			
166	01	55	12044	Carro de Armazen p/ bolinhas de Campo de Jogos Municipal	01		2015/03/24	36,20			36,20	12.50	12.50	4,53	19,67	16,53			
167	01	21	12045	Papeleira Pregança Circular Cima	01		2015/03/25	76,00			76,00	12.50	12.50	9,76	37,33	32,07			
167	01	21	12046	Papeleira Pregança Circular Cima	01		2015/03/25	76,00			76,00	12.50	12.50	9,76	37,33	32,07			
167	01	21	12047	Papeleira Pregança Circular Cima	01		2015/03/25	76,00			76,00	12.50	12.50	9,76	37,33	32,07			
167	01	21	12048	Papeleira Pregança Circular Cima	01		2015/03/25	76,00			76,00	12.50	12.50	9,76	37,33	32,07			
167	01	21	12049	Papeleira Pregança Circular Cima	01		2015/03/25	76,00			76,00	12.50	12.50	9,76	37,33	32,07			
167	01	21	12050	Papeleira Pregança Circular Cima	01		2015/03/25	76,00			76,00	12.50	12.50	9,76	37,33	32,07			
167	01	03	12051	Banco Balneario 400cm c/ Separeiro	01		2015/03/25	416,16			416,16	12.50	12.50	51,52	225,57	190,59			
167	01	03	12052	Banco Balneario 400cm c/ Separeiro	01		2015/03/25	416,16			416,16	12.50	12.50	51,52	225,57	190,59			
167	01	03	12053	Banco Balneario 300cm c/ Separeiro	01		2015/03/25	312,13			312,13	12.50	12.50	38,64	169,18	142,95			
167	01	03	12054	Banco Balneario 300cm c/ Separeiro	01		2015/03/25	312,13			312,13	12.50	12.50	38,64	169,18	142,95			
167	01	03	12055	Banco Balneario 300cm c/ Separeiro	01		2015/03/25	312,13			312,13	12.50	12.50	38,64	169,18	142,95			
167	01	03	12056	Banco Balneario 300cm c/ Separeiro	01		2015/03/25	312,13			312,13	12.50	12.50	38,64	169,18	142,95			
167	01	03	12057	Banco Balneario 150cm c/ Separeiro	01		2015/03/25	156,02			156,02	12.50	12.50	19,31	84,52	71,50			
167	01	03	12058	Banco Balneario 150cm c/ Separeiro	01		2015/03/25	156,02			156,02	12.50	12.50	19,31	84,52	71,50			
167	01	55	12059	Regua Balneario c/ Cabides	01		2015/03/25	34,17			34,17	12.50	12.50	4,20	18,53	15,64			
167	01	55	12060	Regua Balneario c/ Cabides	01		2015/03/25	34,17			34,17	12.50	12.50	4,20	18,53	15,64			
167	01	55	12061	Regua Balneario c/ Cabides	01		2015/03/25	34,17			34,17	12.50	12.50	4,20	18,53	15,64			
167	01	55	12062	Regua Balneario c/ Cabides	01		2015/03/25	34,17			34,17	12.50	12.50	4,20	18,53	15,64			
167	01	55	12063	Regua Balneario c/ Cabides	01		2015/03/25	34,17			34,17	12.50	12.50	4,20	18,53	15,64			
167	01	55	12064	Regua Balneario c/ Cabides	01		2015/03/25	34,17			34,17	12.50	12.50	4,20	18,53	15,64			
167	01	55	12065	Regua Balneario c/ Cabides	01		2015/03/25	34,17			34,17	12.50	12.50	4,20	18,53	15,64			

TOTAL PARA A CONTA [42.2] :	2.552.746,97	446,56	2.553.193,53	45.227,65	2.166.043,77	154.078,76	15.536,40
TOTAL (ACUMULADO) :	15.431.536,97	2.665.220,15	17.435.043,64	492.464,42	5.055.110,15	10.220.650,55	15.536,40

IDENTIFICAÇÃO DO BEM					AQUISIÇÃO		ACTIVO BRUTO	VALORIZAÇÃO PATRIMONIAL		Valor Patrimonial Actualizado	PENHORAÇÕES E AMORTIZAÇÕES			Valor Patrimonial Líquido	ALIENAÇÕES (BENS/FRACÇÕES) (Valor Bruto do Bens)	
Cl.	Tipo	Sec	No.Ord.	Descrição	Nat	Tipo	Data	Valor Aquisição	T.	Data	Valor		Tax.	Do Período	Acumuladas		T.	Valor	Data
16	01	55	12076	Regua Balneario c/ Cabides	01		2015/05/22	34,17			34,17		12.50	4,30	15,55	15,64			
16	01	55	12077	Regua Balneario c/ Cabides	01		2015/05/22	34,17			34,17		12.50	4,30	15,55	15,64			
16	01	55	12078	Regua Balneario c/ Cabides	01		2015/05/22	34,17			34,17		12.50	4,30	15,55	15,64			
16	01	55	12079	Regua Balneario c/ Cabides	01		2015/05/22	34,17			34,17		12.50	4,30	15,55	15,64			
16	01	55	12080	Regua Balneario c/ Cabides	01		2015/05/22	34,17			34,17		12.50	4,30	15,55	15,64			
16	01	55	12081	Regua Balneario c/ Cabides	01		2015/05/22	34,17			34,17		12.50	4,30	15,55	15,64			
16	01	55	12082	Regua Balneario c/ Cabides	01		2015/05/22	34,17			34,17		12.50	4,30	15,55	15,64			
16	01	55	12083	Regua Balneario c/ Cabides	01		2015/05/22	34,17			34,17		12.50	4,30	15,55	15,64			
16	01	55	12084	Regua Balneario c/ Cabides	01		2015/05/22	34,17			34,17		12.50	4,30	15,55	15,64			
16	01	55	12085	Regua Balneario c/ Cabides	01		2015/05/22	34,17			34,17		12.50	4,30	15,55	15,64			
16	01	55	12086	Regua Balneario c/ Cabides	01		2015/05/22	34,17			34,17		12.50	4,30	15,55	15,64			
16	01	55	12087	Regua Balneario c/ Cabides	01		2015/05/22	34,17			34,17		12.50	4,30	15,55	15,64			
16	01	55	12088	Regua Balneario c/ Cabides	01		2015/05/22	34,17			34,17		12.50	4,30	15,55	15,64			
16	01	55	12089	Regua Balneario c/ Cabides	01		2015/05/22	34,17			34,17		12.50	4,30	15,55	15,64			
16	01	55	12090	Regua Balneario c/ Cabides	01		2015/05/22	34,17			34,17		12.50	4,30	15,55	15,64			
16	01	55	12091	Regua Balneario c/ Cabides	01		2015/05/22	34,17			34,17		12.50	4,30	15,55	15,64			
16	01	20	12115	Mesa de Reuniões 250X1040X74	01		2015/10/22						100.0						
													0						
16	01	07	12129	Cadeira Rodada - Costa Alta	01		2015/10/03						100.0						
													0						
16	01	07	12130	Cadeira Rodada - Costa Alta	01		2015/10/03						100.0						
													0						
16	01	07	12131	Cadeira Rodada - Costa Alta	01		2015/10/03						100.0						
													0						
16	01	07	12132	Cadeira Fina Almofadada em Pele	01		2015/10/03						100.0						
													0						
16	01	07	12133	Cadeira Fina Almofadada em Pele	01		2015/10/03						100.0						
													0						
16	01	07	12134	Cadeira Rodada - Costa Alta	01		2015/10/03						100.0						
													0						
16	01	07	12135	Cadeira Rodada - Costa Alta Pele	01		2015/10/03						100.0						
													0						
16	01	07	12137	CADEIRA RODADA COSTA ALTA TECIDO	01		2015/10/22						100.0						
													0						
16	01	07	12138	CADEIRA RODADA COSTA ALTA TECIDO	01		2015/10/22						100.0						
													0						
16	01	20	12139	MESA DE ASSOCIACAO PARA CIMO ASSIMETRICA EM MADEIRA TRABALHADA 47cm	01		2015/10/22						100.0						
													0						
16	01	20	12140	MESA RECTANGULAR ACUSTICA TRABALHADA 2015X1200	01		2015/10/22						100.0						
													0						
16	01	20	12141	MESA RECTANGULAR ACUSTICA TRABALHADA 2015X1200	01		2015/10/22						100.0						
													0						
16	01	20	12142	MESA RECTANGULAR ACUSTICA TRABALHADA 1015X1247	01		2015/10/22						100.0						
													0						
16	01	20	12143	MESA MADEIRA VELHA SINCLES 1400X800X74	01		2015/10/22						100.0						
													0						
16	01	20	12144	MESA MADEIRA VELHA SINCLES 1400X800X74	01		2015/10/22						100.0						
													0						
16	01	20	12145	MESA MADEIRA VELHA SINCLES 800X800X74	01		2015/10/22						100.0						
													0						
16	01	07	12146	CADEIRA CHANGE COSTA ALTA "WHITE" MADEIRA TRABALHADA 45cm	01		2015/10/22						100.0						
													0						
16	01	07	12147	CADEIRA COSTA ALTA MADEIRA TRABALHADA 47cm	01		2015/10/22						100.0						
													0						
16	01	07	12148	CADEIRA COSTA ALTA MADEIRA TRABALHADA 47cm	01		2015/10/22						100.0						
													0						
16	01	07	12149	Cadeira Costa Alta Madeira Trabalhada 45cm	01		2015/10/22						100.0						
													0						
16	01	07	12150	CADEIRA COSTA ALTA MADEIRA TRABALHADA 45cm	01		2015/10/22						100.0						
													0						
16	01	07	12151	CADEIRA COSTA ALTA MADEIRA TRABALHADA 45cm	01		2015/10/22						100.0						
													0						
16	01	07	12152	CADEIRA COSTA ALTA MADEIRA TRABALHADA 45cm	01		2015/10/22						100.0						
													0						

TOTAL PARA A CONTA (42.3) :	1.493.536,65	416,34	1.493.745,25	65.366,45	1.458.216,25	194.836,71	16.036,65
TOTAL (AGRUPADO) :	23.411.430,55	1.614.330,05	25.025.524,34	493.603,22	9.855.496,57	12.169.182,74	16.036,65

IDENTIFICAÇÃO DO BEM					AQUISIÇÃO		ATIVO ENTRO	VARIAÇÃO PATRIMONIAL		Valor Patrimonial Actualizado	DEPRECIAÇÕES E AMORTIZAÇÕES			Valor Patrimonial Líquido	ALIENAÇÕES/BAIXAS/TRANSFER. (Valor Bruto do Bens)	
Cl.	Tipo	Sec.	Nr.Ident.	Descrição	Nat	Tipo	Data	Valor Aquisição	T.	Data	Valor		Tx. I	Do Período	Acumuladas		T.	Valor	Data
10	01	07	12245	CADEIRA FIXA DE COSTA ALTA MADEIRA TRATADA 45cm	01		2015/10/26						100.00						
10	01	07	12250	CADEIRA FIXA DE COSTA ALTA MADEIRA TRATADA 45cm	01		2015/10/26						100.00						
10	01	07	12251	CADEIRA FIXA DE COSTA ALTA MADEIRA TRATADA 45cm	01		2015/10/26						100.00						
10	01	07	12252	CADEIRA FIXA DE COSTA ALTA MADEIRA TRATADA 45cm	01		2015/10/26						100.00						
10	01	07	12253	CADEIRA FIXA DE COSTA ALTA MADEIRA TRATADA 45cm	01		2015/10/26						100.00						
10	01	07	12254	CADEIRA FIXA DE COSTA ALTA MADEIRA TRATADA 45cm	01		2015/10/26						100.00						
10	01	07	12255	CADEIRA FIXA DE COSTA ALTA MADEIRA TRATADA 45cm	01		2015/10/26						100.00						
10	01	07	12256	CADEIRA FIXA DE COSTA ALTA MADEIRA TRATADA 45cm	01		2015/10/26						100.00						
10	01	07	12257	CADEIRA FIXA DE COSTA ALTA MADEIRA TRATADA 45cm	01		2015/10/26						100.00						
10	01	07	12258	CADEIRA FIXA DE COSTA ALTA MADEIRA TRATADA 45cm	01		2015/10/26						100.00						
10	01	07	12259	CADEIRA FIXA DE COSTA ALTA MADEIRA TRATADA 45cm	01		2015/10/26						100.00						
10	01	07	12260	CADEIRA FIXA DE COSTA ALTA MADEIRA TRATADA 45cm	01		2015/10/26						100.00						
10	01	07	12261	CADEIRA FIXA DE COSTA ALTA MADEIRA TRATADA 45cm	01		2015/10/26						100.00						
10	01	07	12262	CADEIRA FIXA DE COSTA ALTA MADEIRA TRATADA 45cm	01		2015/10/26						100.00						
10	01	07	12263	CADEIRA FIXA DE COSTA ALTA MADEIRA TRATADA 45cm	01		2015/10/26						100.00						
10	01	07	12272	Cadeira Fixa Almofadada Tecido Vermelho 45cm	01		2015/10/26						100.00						
10	01	07	12273	Cadeira Fixa Almofadada Tecido Vermelho 45cm	01		2015/10/26						100.00						
10	01	07	12274	Cadeira Fixa Almofadada Tecido Vermelho 45cm	01		2015/10/26						100.00						
10	01	07	12275	Cadeira Fixa Almofadada Tecido Vermelho 45cm	01		2015/10/26						100.00						
10	01	07	12276	Cadeira Fixa Almofadada Tecido Vermelho 45cm	01		2015/10/26						100.00						
10	01	07	12277	Cadeira Fixa Almofadada Tecido Vermelho 45cm	01		2015/10/26						100.00						
10	01	07	12278	Cadeira Fixa Almofadada Tecido Vermelho 45cm	01		2015/10/26						100.00						
10	01	07	12279	Cadeira Fixa Almofadada Tecido Vermelho 45cm	01		2015/10/26						100.00						
10	01	07	12280	Cadeira Fixa Almofadada Tecido Vermelho 45cm	01		2015/10/26						100.00						
10	01	07	12281	Cadeira Fixa Almofadada Tecido Vermelho 45cm	01		2015/10/26						100.00						
10	01	07	12282	Cadeira Fixa Almofadada Tecido Vermelho 45cm	01		2015/10/26						100.00						
10	01	07	12283	Cadeira Fixa Almofadada Tecido Vermelho 45cm	01		2015/10/26						100.00						
10	01	07	12284	Cadeira Fixa Almofadada Tecido Vermelho 45cm	01		2015/10/26						100.00						
10	01	07	12285	Cadeira Fixa Almofadada Tecido Vermelho 45cm	01		2015/10/26						100.00						
10	01	07	12286	Cadeira Fixa Almofadada Tecido Vermelho 45cm	01		2015/10/26						100.00						
10	01	07	12287	Cadeira Fixa Almofadada Tecido Vermelho 45cm	01		2015/10/26						100.00						
10	01	07	12288	Cadeira Fixa Almofadada Tecido Vermelho 45cm	01		2015/10/26						100.00						

TOTAL PARA A CONTA (42.3) :	2.850.256,65	445,50	2.850.745,15	65.066,45	2.850.256,65	154.056,37	10.036,65
TOTAL (ACTUALIZADO) :	28.441.591,65	2.850.256,65	27.495.534,28	493.603,22	5.859.696,37	22.581.193,74	10.036,65

IDENTIFICAÇÃO DO BEM					AQUISIÇÃO		ESTADO CONTÍ	VARIAÇÃO PATRIMONIAL		Valor Patrimonial Actualizado	PENHORAÇÕES E AMORTIZAÇÕES			Valor Patrimonial Líquido	ALIENAÇÕES/ABATES/TRANSFER. (Valor Bruto do Abate)		
Cl.	Tipo	Sec	Nr.Inv.	Descrição	Nat	Tipo	Data	Valor Aquisição	T.	Data	Valor		Tx. I Ac A.	Do Período	Acumuladas		T.	Valor	Data
14	01	07	12259	Cadeira Fixa Almofadada Tecido Vermelho 45cm	01		2015/10/26						166.0						
14	01	07	12260	Cadeira Fixa Almofadada Tecido Vermelho 45cm	01		2015/10/26						166.0						
14	01	07	12261	Cadeira Fixa Almofadada Tecido Vermelho 45cm	01		2015/10/26						166.0						
14	01	07	12262	Cadeira Fixa Almofadada Tecido Vermelho 45cm	01		2015/10/26						166.0						
14	01	07	12263	Cadeira Fixa Almofadada Tecido Vermelho 45cm	01		2015/10/26						166.0						
14	01	07	12264	Cadeira Fixa Almofadada Tecido Vermelho 45cm	01		2015/10/26						166.0						
14	01	07	12265	Cadeira Fixa Almofadada Tecido Vermelho 45cm	01		2015/10/26						166.0						
14	01	07	12266	Cadeira Fixa Almofadada Tecido Vermelho 45cm	01		2015/10/26						166.0						
14	01	07	12267	Cadeira Fixa Almofadada Tecido Vermelho 45cm	01		2015/10/26						166.0						
14	01	07	12268	Cadeira Fixa Almofadada Tecido Vermelho 45cm	01		2015/10/26						166.0						
14	01	07	12269	Cadeira Fixa Almofadada Tecido Vermelho 45cm	01		2015/10/26						166.0						
14	01	07	12270	Cadeira Fixa Almofadada Tecido Vermelho 45cm	01		2015/10/26						166.0						
14	01	07	12271	Cadeira Fixa Almofadada Tecido Vermelho 45cm	01		2015/10/26						166.0						
14	01	07	12272	Cadeira Fixa Almofadada Tecido Vermelho 45cm	01		2015/10/26						166.0						
14	01	07	12273	Cadeira Fixa Almofadada Tecido Vermelho 45cm	01		2015/10/26						166.0						
14	01	07	12274	Cadeira Fixa Almofadada Tecido Vermelho 45cm	01		2015/10/26						166.0						
14	01	07	12275	Cadeira Fixa Almofadada Tecido Vermelho 45cm	01		2015/10/26						166.0						
14	01	07	12276	Cadeira Fixa Almofadada Tecido Vermelho 45cm	01		2015/10/26						166.0						
14	01	07	12277	Cadeira Fixa Almofadada Tecido Vermelho 45cm	01		2015/10/26						166.0						
14	01	07	12278	Cadeira Fixa Almofadada Tecido Vermelho 45cm	01		2015/10/26						166.0						
14	01	07	12279	Cadeira Fixa Almofadada Tecido Vermelho 45cm	01		2015/10/26						166.0						
14	01	07	12280	Cadeira Fixa Almofadada Tecido Vermelho 45cm	01		2015/10/26						166.0						
14	01	07	12281	Cadeira Fixa Almofadada Tecido Vermelho 45cm	01		2015/10/26						166.0						
14	01	07	12282	Cadeira Fixa Almofadada Tecido Vermelho 45cm	01		2015/10/26						166.0						
14	01	07	12283	Cadeira Fixa Almofadada Tecido Vermelho 45cm	01		2015/10/26						166.0						
14	01	07	12284	Cadeira Fixa Almofadada Tecido Vermelho 45cm	01		2015/10/26						166.0						
14	01	07	12285	Cadeira Fixa Almofadada Tecido Vermelho 45cm	01		2015/10/26						166.0						
14	01	07	12286	Cadeira Fixa Almofadada Tecido Vermelho 45cm	01		2015/10/26						166.0						
14	01	07	12287	Cadeira Fixa Almofadada Tecido Vermelho 45cm	01		2015/10/26						166.0						
14	01	07	12288	Cadeira Fixa Almofadada Tecido Vermelho 45cm	01		2015/10/26						166.0						
14	01	07	12289	Cadeira Fixa Almofadada Tecido Vermelho 45cm	01		2015/10/26						166.0						
14	01	07	12290	Cadeira Fixa Almofadada Tecido Vermelho 45cm	01		2015/10/26						166.0						

TOTAL PARA A CONTA (42.3) :	2.855.726,63	446,54	2.855.745,23	45.956,45 2.855.726,23	184.829,00	19.726,63
TOTAL (ACTIVIDADE) :	35.451.830,39	2.855.726,23	37.832.556,78	493.003,22 5.855.846,57	12.851.183,73	19.726,63

IDENTIFICAÇÃO DO ITEM					AQUISIÇÃO		ATIVO EXISTO	VARIAÇÃO PATRIMONIAL		Valor Patrimonial Atualizado	DEPRECIAÇÕES E AMORTIZAÇÕES			Valor Patrimonial Líquido	ALIENAÇÕES/BAIXAS/TRANSFER. (Valor Bruto do Item)	
Cl.	Tipo	Sem	Nr.Inv.	Descrição	Nat	Tipo	Data	Valor Aquisição	T.	Data	Valor		Tx. I	Do Período	Acumuladas		T.	Valor	Data
16	01	0	12321	Cadeira Fixa Almofadada Tecido Vermelho 45cm	01		2015/10/26						100.0						
16	01	0	12322	Cadeira Fixa Almofadada Tecido Vermelho 45cm	01		2015/10/26						100.0						
16	01	0	12323	Cadeira Fixa Almofadada Tecido Vermelho 45cm	01		2015/10/26						100.0						
16	01	0	12324	Cadeira Fixa Almofadada Tecido Vermelho 45cm	01		2015/10/26						100.0						
16	01	0	12326	CADEIRA BAIXA DE COSTA ALTA MADEIRA ENVERNIZADA 45cm	01		2015/10/26						100.0						
16	01	0	12327	CADEIRA BAIXA DE COSTA ALTA MADEIRA ENVERNIZADA 45cm	01		2015/10/26						100.0						
16	01	0	12328	Cadeira Fixa Almofadada Tecido Vermelho 45cm	01		2015/10/26						100.0						
16	01	0	12340	Cadeira Fixa Almofadada Tecido Vermelho 45cm	01		2015/10/26						100.0						
16	01	0	12341	Cadeira Fixa Almofadada Tecido Vermelho 45cm	01		2015/10/26						100.0						
16	01	0	12342	Cadeira Fixa Almofadada Tecido Vermelho 45cm	01		2015/10/26						100.0						
16	01	0	12345	Cadeira Rodada - Costa Alta Pele	01		2015/10/26						100.0						
16	01	0	12366	Cadeira em Propileno Cinza 45cm	01		2015/10/26						100.0						
16	01	0	12367	Cadeira Rodada Tecido Azul	01		2015/10/26						100.0						
16	01	0	12368	Cadeira Rodada - Costa Alta	01		2015/10/26						100.0						
16	01	0	12369	Cadeira Rodada - Tecido	01		2015/10/26						100.0						
16	01	0	12370	Cadeira Fixa - Tecido Vermelho	01		2015/10/26						100.0						
16	01	0	12371	Cadeira Fixa - Tecido Vermelho	01		2015/10/26						100.0						
16	01	0	12372	Cadeira Fixa - Tecido Preto	01		2015/10/26						100.0						
16	01	0	12373	Cadeira Fixa - Tecido Preto	01		2015/10/26						100.0						
16	01	15	12393	BANCO COMERCIAL DUPLO	01		2015/10/01						100.0						
17	01	0	12398	CADEIRA GIRATÓRIA TECIDO VERDE	01		2015/10/26						100.0						
17	01	0	12399	CADEIRA GIRATÓRIA TECIDO AZUL	01		2015/10/26						100.0						
17	01	0	12400	Cadeira Fixa - Tecido Verde	01		2015/10/26						100.0						
17	01	0	12401	Cadeira Fixa - Tecido Verde	01		2015/10/26						100.0						
17	01	0	12402	Cadeira Fixa - Tecido Verde	01		2015/10/26						100.0						
17	01	0	12403	Cadeira Fixa - Tecido Verde	01		2015/10/26						100.0						
17	01	0	12404	Cadeira Fixa - Tecido Verde	01		2015/10/26						100.0						
17	01	0	12405	Cadeira Fixa - Tecido Verde	01		2015/10/26						100.0						
17	01	0	12406	Cadeira Fixa - Tecido Verde	01		2015/10/26						100.0						
17	01	0	12407	Cadeira Fixa - Tecido Verde	01		2015/10/26						100.0						
17	01	0	12418	Cadeira Rodada s/ Braços Napa PRETA	01		2015/10/26						100.0						
17	01	0	12419	CADEIRA GIRATÓRIA C/ BRAÇOS NAPA PRETA	01		2015/10/26						100.0						

TOTAL PARA A CONTA (42.3) :	1.350.236,63	45,34	1.350.745,33	43.366,45	1.149.236,33	154.529,31	18.236,63
TOTAL (ACUMULADO) :	25.421.230,33	1.010.225,15	27.429.525,34	493.205,22	5.815.145,67	19.240.199,79	18.236,63

IDENTIFICAÇÃO DO BEM					Aquisição		ACTIVO BRUTO	VARIAÇÃO PATRIMONIAL		Valor Patrimonial Acumulado	AMORTIZAÇÕES E AMORTIZAÇÕES			Valor Patrimonial Líquido	ALIENAÇÕES/BAIXAS/PERMUTAS (Valor Bruto do Bens)		
Cl.	Tipo Bem	Nr.Inv.	Descrição		Nat	Tipo	Data	Valor Aquisição	C.	Data	Valor		Ex. I Ex A.	Do Período	Acumuladas		C.	Valor	Data
16	01	0	12420	Cadeira Acabada s/ Braços Napa PRETA	01		2015/10/26						100.00						
16	01	0	12421	Cadeira Acabada s/ Braços Napa PRETA	01		2015/10/26						100.00						
16	01	0	12422	Cadeira Acabada s/ Braços Napa PRETA	01		2015/10/26						100.00						
16	01	0	12423	Cadeira Acabada s/ Braços Napa PRETA	01		2015/10/26						100.00						
16	01	0	12424	Cadeira Acabada s/ Braços Napa PRETA	01		2015/10/26						100.00						
16	01	0	12425	Cadeira Acabada s/ Braços Napa PRETA	01		2015/10/26						100.00						
16	01	0	12426	CADEIRA GIRATÓRIA TECIDO AZUL	01		2015/10/26						100.00						
16	01	0	12427	Cadeira Acabada s/ Braços Napa PRETA	01		2015/10/26						100.00						
16	01	0	12428	Cadeira Almofadada Pele Preta Rígido	01		2015/10/26						100.00						
16	01	0	12429	Cadeira Almofadada Pele Preta Rígido	01		2015/10/26						100.00						
16	01	0	12430	Cadeira Almofadada Tecido Bege	01		2015/10/26						100.00						
16	01	0	12431	Cadeira Fixa Almofadada Tecido Vermelho 45cm	01		2015/10/26						100.00						
16	01	0	12432	Cadeira Fixa Almofadada Tecido Vermelho 45cm	01		2015/10/26						100.00						
16	01	0	12433	Cadeira Fixa Almofadada Tecido Vermelho 45cm	01		2015/10/26						100.00						
16	01	0	12434	Cadeira Fixa Almofadada Tecido Vermelho 45cm	01		2015/10/26						100.00						
16	01	0	12435	Cadeira Fixa Almofadada Tecido Vermelho 45cm	01		2015/10/26						100.00						
16	01	0	12436	Cadeira Fixa Almofadada Tecido Vermelho 45cm	01		2015/10/26						100.00						
16	01	0	12437	Cadeira Fixa Almofadada Tecido Vermelho 45cm	01		2015/10/26						100.00						
16	01	0	12438	Cadeira Fixa Almofadada Tecido Vermelho 45cm	01		2015/10/26						100.00						
16	01	0	12439	Cadeira Fixa Almofadada Tecido Vermelho 45cm	01		2015/10/26						100.00						
16	01	0	12440	Cadeira Fixa Almofadada Tecido Vermelho 45cm	01		2015/10/26						100.00						
16	01	0	12441	Cadeira Fixa Almofadada Tecido Vermelho 45cm	01		2015/10/26						100.00						
16	01	0	12442	Cadeira Fixa Almofadada Tecido Vermelho 45cm	01		2015/10/26						100.00						
16	01	0	12443	Cadeira Fixa Almofadada Tecido Vermelho 45cm	01		2015/10/26						100.00						
16	01	0	12444	Cadeira Fixa Almofadada Tecido Vermelho 45cm	01		2015/10/26						100.00						
16	01	0	12445	Cadeira Fixa Almofadada Tecido Vermelho 45cm	01		2015/10/26						100.00						
16	01	0	12446	Cadeira Fixa Almofadada Tecido Vermelho 45cm	01		2015/10/26						100.00						
16	01	0	12447	Cadeira Fixa Almofadada Tecido Vermelho 45cm	01		2015/10/26						100.00						
16	01	0	12448	Cadeira Fixa Almofadada Tecido Vermelho 45cm	01		2015/10/26						100.00						
16	01	0	12449	Cadeira Fixa Almofadada Tecido Vermelho 45cm	01		2015/10/26						100.00						
16	01	0	12450	Cadeira Fixa Almofadada Tecido Vermelho 45cm	01		2015/10/26						100.00						
16	01	0	12451	Cadeira Fixa Almofadada Tecido Vermelho 45cm	01		2015/10/26						100.00						
16	01	0	12452	Cadeira Fixa Almofadada Tecido Vermelho 45cm	01		2015/10/26						100.00						
16	01	0	12453	Cadeira Fixa Almofadada Tecido Vermelho 45cm	01		2015/10/26						100.00						
16	01	0	12454	Cadeira Fixa Almofadada Tecido Vermelho 45cm	01		2015/10/26						100.00						
16	01	0	12455	[illegible]	01		2015/10/26						100.00						
16	01	0	12456	Oxygenio EEQUO EU-07	01		2015/10/26						100.00						
16	01	0	12457	Cadeira Interativa Azul [illegible]	01		2015/10/31	7,150.01			7,150.01		25.00	25.02	1,025.76	7,150.01			
TOTAL PARA A CONTA [42.3] :								2,307,495.23			445.56		2,307,495.79		66,636.23	2,306,439.79		354,529.01		19,126.69
TOTAL PATRIMONIAL :								22,413,777.43			2,013,100.13		17,646,724.17		459,982.93	5,997,696.13		13,120,102.79		19,126.69

IDENTIFICAÇÃO DO BEM					Aquisição		ACTIVO FIXO	VARIAÇÃO PATRIMONIAL		Valor Patrimonial Actualizado	PENHORAMENTOS E AMORTIZAÇÕES			Valor Patrimonial Líquido	ALTERAÇÕES/ABATES/TRANSFER. (Valor Bruto do Mapa)	
Cl.	Tipo	Sec	Nr.Inv.	Descrição	Mar	Tipo	Data	(Valor Aquisição)	V.	Data	Valor		Ex. I No A.	Do Período	Acumuladas		V.	Valor	Data
101	01	99	12461	Colossus Interactivo EXTINGUISHER DE 7" polegadas (webcam e minicomputador incorporado)	01	2015/10/31	2.250,44			2.250,44	25.00	25.00	416,00	2.250,44		
101	01	99	12462	Mesa Interactiva EXTINGUISHER DE 42 polegadas (minicomputador incorporado)	01	2015/10/31	5.554,26			5.554,26	25.00	25.00	1.110,00	5.554,26		
101	01	99	12463	Mesa Interactiva EXTINGUISHER DE 42 polegadas (minicomputador incorporado)	01	2015/10/31	5.554,26			5.554,26	25.00	25.00	1.110,00	5.554,26		
106	05	15	12464	Monitor TV 55 polegadas LED	01	2015/10/31	1.153,13			1.153,13	14.28	14.28	164,15	701,79	451,34	
107	01	99	12465	Suporte de Parede TV (55 polegadas)	01	2015/10/31	46,13			46,13	12.50	12.50	5,76	24,57	21,56	
101	01	15	12466	Monitor Interactivo MULTI TOUCH 32 polegadas + minicomputador Lenvo	01	2015/10/31	1.060,88			1.060,88	25.00	25.00	156,11	1.060,88		
101	01	15	12467	Monitor Interactivo MULTI TOUCH 32 polegadas + minicomputador Lenvo	01	2015/10/31	1.060,88			1.060,88	25.00	25.00	156,11	1.060,88		
107	01	99	12468	Suporte de Parede Monitor 32 Polegadas	01	2015/10/31	46,13			46,13	12.50	12.50	5,76	24,57	21,56	
107	01	99	12469	Suporte de Parede Monitor 32 Polegadas	01	2015/10/31	46,13			46,13	12.50	12.50	5,76	24,57	21,56	
101	01	11	12470	Computador Mini NUCLIS NUC	01	2015/10/31	750,39			750,39	25.00	25.00	112,70	750,39		
101	01	21	12471	Recheio + Pato	01	2015/10/31	32,36			32,36	25.00	25.00	5,97	32,36		
101	01	21	12472	Recheio + Pato	01	2015/10/31	32,36			32,36	25.00	25.00	5,97	32,36		
101	01	21	12473	Recheio + Pato	01	2015/10/31	32,36			32,36	25.00	25.00	5,97	32,36		
106	05	14	12474	Projector Video EPSON EB-1455 WXGA	01	2015/10/31	1.451,38			1.451,38	14.28	14.28	207,26	907,64	543,74	
107	01	99	12475	Suporte de Teto para projector video	01	2015/10/31	46,13			46,13	12.50	12.50	5,76	24,57	21,56	
107	01	99	12476	Tela p/ Projecção MASTER 240X240 susp. eletrica c/ comando	01	2015/10/31	266,74			266,74	12.50	12.50	36,97	150,01	116,73	
101	01	04	12477	Switch VGA 4 entradas 1 saida	01	2015/10/31	123,44			123,44	25.00	25.00	22,81	123,44		
101	01	15	12478	Router 'access point' TP-LINK 300MBPS 4G	01	2015/10/31	53,81			53,81	25.00	25.00	9,94	53,81		
106	05	99	12485	MIC WIRE	01	2015/11/05					100.0	0				
107	01	05	12555	Banco de Pau em Madeira Cadeado	01	2015/10/23	477,24			477,24	12.50	12.50	59,51	254,16	223,08	
107	04	10	12556	Frigorifico 2 Portas OPTIMA - 0.1.	01	2015/10/23	225,00			225,00	12.50	12.50	28,36	121,57	103,43	
107	01	20	12824	Mesa em Pinho "MOVEIS" 40 cm	01	2015/11/03	155,56			155,56	12.50	12.50	17,22	73,33	66,21	
107	01	20	12825	Mesa em Pinho "MOVEIS" 40 cm	01	2015/11/03	155,56			155,56	12.50	12.50	17,22	73,33	66,21	
107	01	20	12826	Mesa em Pinho "MOVEIS" 40 cm	01	2015/11/03	155,56			155,56	12.50	12.50	17,22	73,33	66,21	
107	01	20	12827	Mesa em Pinho "MOVEIS" 40 cm	01	2015/11/03	155,56			155,56	12.50	12.50	17,22	73,33	66,21	
107	01	20	12828	Mesa em Pinho "MOVEIS" 40 cm	01	2015/11/03	155,56			155,56	12.50	12.50	17,22	73,33	66,21	
106	05	99	12829	Microfone LINE 6 XD-V55 US Wireless	01	2015/11/16	422,00			422,00	14.28	14.28	60,30	251,83	170,17	
106	05	99	12830	Microfone LINE 6 XD-V55 US Wireless	01	2015/11/16	422,00			422,00	14.28	14.28	60,30	251,83	170,17	
106	05	99	12831	Microfone LINE 6 XD-V55 US Wireless	01	2015/11/16	422,00			422,00	14.28	14.28	60,30	251,83	170,17	
106	05	99	12832	Microfone LINE 6 XD-V55 US Wireless	01	2015/11/16	422,00			422,00	14.28	14.28	60,30	251,83	170,17	
106	01	04	12833	Balina - Parilhao Morsoil	01	2015/11/24	45,46			45,46	12.50	12.50	6,14	25,80	23,66	
106	01	04	12834	Balina - Parilhao Morsoil	01	2015/11/24	45,46			45,46	12.50	12.50	6,14	25,80	23,66	
106	01	04	12835	Balina - Parilhao Morsoil	01	2015/11/24	45,46			45,46	12.50	12.50	6,14	25,80	23,66	
106	01	04	12836	Balina - Parilhao Morsoil	01	2015/11/24	45,46			45,46	12.50	12.50	6,14	25,80	23,66	
106	01	99	12837	Tabela Basket - Parilhao Morsoil	01	2015/11/24	166,70			166,70	12.50	12.50	12,53	52,69	48,16	
106	01	99	12838	Tabela Basket - Parilhao Morsoil	01	2015/11/24	166,70			166,70	12.50	12.50	12,53	52,69	48,16	
107	01	07	12839	Cadeira Giratoria Tecido Bege	01	2015/10/22					100.0	0				
107	01	07	12840	Cadeira Giratoria Tecido Bege	01	2015/10/22					100.0	0				
107	01	07	12841	Cadeira Alta Pilotis COM BRAÇOS	01	2015/10/22					100.0	0				
107	01	99	12842	Luzes p/ Pandas - Mercado da Terra	01	2015/12/07	1.225,45			1.225,45	12.50	12.50	165,61	673,72	495,65	
106	01	13	12843	Mesa de Ping Pong	01	2015/12/14	245,00			245,00	12.50	12.50	33,11	125,86	119,14	
111	02	99	12844	Compressor Eléctrico 220V Composto c/ Medidor de Pressao AMCO2015-11	01	2015/12/29	93,24			93,24	12.50	12.50	11,65	45,23	45,11	
111	02	99	12845	Compressor Eléctrico 220V Composto c/ Medidor de Pressao AMCO2015-11	01	2015/12/31	93,24			93,24	12.50	12.50	11,65	45,23	45,11	
106	01	14	12846	Mesa de Matraquilhos	01	2016/01/01	333,33			333,33	25.00	25.00	67,67	333,33		
107	01	07	12847	Cadeira GIRATORIA CASA - Branca	01	2016/01/01	5,76			5,76	12.50	12.50	0,72	2,88	2,88	
107	01	07	12848	Cadeira GIRATORIA CASA - Branca	01	2016/01/01	5,76			5,76	12.50	12.50	0,72	2,88	2,88	
107	01	07	12849	Cadeira GIRATORIA CASA - Branca	01	2016/01/01	5,76			5,76	12.50	12.50	0,72	2,88	2,88	
107	01	07	12850	Cadeira GIRATORIA CASA - Branca	01	2016/01/01	5,76			5,76	12.50	12.50	0,72	2,88	2,88	
107	01	07	12851	Cadeira GIRATORIA CASA - Branca	01	2016/01/01	5,76			5,76	12.50	12.50	0,72	2,88	2,88	
107	01	07	12852	Cadeira GIRATORIA CASA - Branca	01	2016/01/01	5,76			5,76	12.50	12.50	0,72	2,88	2,88	

TOTAL PARA A CONTA [42.3] :	2.006.877,24	466,56	2.007.343,80	71.016,22	2.020.827,27	155.022,41	16.036,69
TOTAL [ACTIVADOS] :	22.444.858,14	2.016.130,45	20.428.864,04	455.744,45	5.895.017,45	10.224.347,42	16.036,69

IDENTIFICAÇÃO DO BEM					AQUISIÇÃO		ACTIVO BRUTO	VARIAÇÃO PATRIMONIAL		Valor Patrimonial Acumulado	PENHORAÇÕES E AMORTIZAÇÕES			Valor Patrimonial Líquido	ALIENAÇÕES/BAIXAS/TRANSFERE. (Valor Bruto do Bens)		
Cl.	Tipo	Bem	Nr.Inv.	Descrição	Mot	Tipo	Data	(Valor Aquisição)	T.	Data	Valor		Ano 1 do A.	Do Período	Acumuladas		T.	Valor	Data
16	01	0	12630	Cadeira MONOBLOCO CASA - Branco	01		2015/12/31	5,76				5,76	12.50	12.50	0,72	2,88		4,88	
16	01	0	12631	Cadeira MONOBLOCO CASA - Branco	01		2015/12/31	5,76				5,76	12.50	12.50	0,72	2,88		4,88	
16	01	0	12632	Cadeira MONOBLOCO CASA - Branco	01		2015/12/31	5,76				5,76	12.50	12.50	0,72	2,88		4,88	
16	01	0	12633	Cadeira MONOBLOCO CASA - Branco	01		2015/12/30	5,76				5,76	12.50	12.50	0,72	2,88		4,88	
16	01	0	12634	Cadeira MONOBLOCO CASA - Branco	01		2015/12/30	5,76				5,76	12.50	12.50	0,72	2,88		4,88	
16	01	0	12635	Cadeira MONOBLOCO CASA - Branco	01		2015/12/30	5,76				5,76	12.50	12.50	0,72	2,88		4,88	
16	01	0	12636	Cadeira MONOBLOCO CASA - Branco	01		2015/12/31	5,76				5,76	12.50	12.50	0,72	2,88		4,88	
16	01	0	12637	Cadeira MONOBLOCO CASA - Branco	01		2015/12/30	5,76				5,76	12.50	12.50	0,72	2,88		4,88	
16	01	0	12638	Cadeira MONOBLOCO CASA - Branco	01		2015/12/31	5,76				5,76	12.50	12.50	0,72	2,88		4,88	
16	01	0	12639	Cadeira MONOBLOCO CASA - Branco	01		2015/12/30	5,76				5,76	12.50	12.50	0,72	2,88		4,88	
16	01	0	12640	Cadeira MONOBLOCO CASA - Branco	01		2015/12/30	5,76				5,76	12.50	12.50	0,72	2,88		4,88	
16	01	0	12641	Cadeira MONOBLOCO CASA - Branco	01		2015/12/31	5,76				5,76	12.50	12.50	0,72	2,88		4,88	
16	01	0	12642	Cadeira MONOBLOCO CASA - Branco	01		2015/12/30	5,76				5,76	12.50	12.50	0,72	2,88		4,88	
16	01	0	12643	Cadeira MONOBLOCO CASA - Branco	01		2015/12/30	5,76				5,76	12.50	12.50	0,72	2,88		4,88	
16	01	0	12644	Cadeira MONOBLOCO CASA - Branco	01		2015/12/31	5,76				5,76	12.50	12.50	0,72	2,88		4,88	
16	01	0	12645	Cadeira MONOBLOCO CASA - Branco	01		2015/12/30	5,76				5,76	12.50	12.50	0,72	2,88		4,88	
16	01	0	12646	Cadeira MONOBLOCO CASA - Branco	01		2015/12/31	5,76				5,76	12.50	12.50	0,72	2,88		4,88	
16	01	0	12647	Cadeira MONOBLOCO CASA - Branco	01		2015/12/30	5,76				5,76	12.50	12.50	0,72	2,88		4,88	
16	01	0	12648	Cadeira MONOBLOCO CASA - Branco	01		2015/12/30	5,76				5,76	12.50	12.50	0,72	2,88		4,88	
16	01	0	12649	Cadeira MONOBLOCO CASA - Branco	01		2015/12/30	5,76				5,76	12.50	12.50	0,72	2,88		4,88	
16	01	0	12650	Cadeira MONOBLOCO CASA - Branco	01		2015/12/31	5,77				5,77	12.50	12.50	0,72	2,88		4,89	
16	01	0	12651	Cadeira MONOBLOCO CASA - Branco	01		2015/12/31	5,77				5,77	12.50	12.50	0,72	2,88		4,89	
16	01	0	12652	Cadeira MONOBLOCO CASA - Branco	01		2015/12/30	5,77				5,77	12.50	12.50	0,72	2,88		4,89	
16	01	0	12653	Cadeira MONOBLOCO CASA - Branco	01		2015/12/31	5,77				5,77	12.50	12.50	0,72	2,88		4,89	
16	01	0	12654	Cadeira MONOBLOCO CASA - Branco	01		2015/12/30	5,77				5,77	12.50	12.50	0,72	2,88		4,89	
16	01	0	12655	Cadeira MONOBLOCO CASA - Branco	01		2015/12/31	5,77				5,77	12.50	12.50	0,72	2,88		4,89	
16	01	0	12656	Cadeira MONOBLOCO CASA - Branco	01		2015/12/31	5,77				5,77	12.50	12.50	0,72	2,88		4,89	
16	01	0	12657	Cadeira MONOBLOCO CASA - Branco	01		2015/12/31	5,77				5,77	12.50	12.50	0,72	2,88		4,89	
16	01	0	12658	Cadeira MONOBLOCO CASA - Branco	01		2015/12/30	5,77				5,77	12.50	12.50	0,72	2,88		4,89	
16	01	0	12659	Cadeira MONOBLOCO CASA - Branco	01		2015/12/31	5,77				5,77	12.50	12.50	0,72	2,88		4,89	
16	01	0	12660	Cadeira MONOBLOCO CASA - Branco	01		2015/12/31	5,77				5,77	12.50	12.50	0,72	2,88		4,89	
16	01	0	12661	Cadeira MONOBLOCO CASA - Branco	01		2015/12/31	5,77				5,77	12.50	12.50	0,72	2,88		4,89	
16	01	0	12662	Cadeira MONOBLOCO CASA - Branco	01		2015/12/31	5,77				5,77	12.50	12.50	0,72	2,88		4,89	
16	01	0	12663	Cadeira MONOBLOCO CASA - Branco	01		2015/12/31	5,77				5,77	12.50	12.50	0,72	2,88		4,89	
16	01	0	12664	Cadeira MONOBLOCO CASA - Branco	01		2015/12/31	5,77				5,77	12.50	12.50	0,72	2,88		4,89	
16	01	0	12665	Cadeira MONOBLOCO CASA - Branco	01		2015/12/31	5,77				5,77	12.50	12.50	0,72	2,88		4,89	
16	01	0	12666	Cadeira MONOBLOCO CASA - Branco	01		2015/12/31	5,77				5,77	12.50	12.50	0,72	2,88		4,89	
16	01	0	12667	Cadeira MONOBLOCO CASA - Branco	01		2015/12/31	5,77				5,77	12.50	12.50	0,72	2,88		4,89	
16	01	0	12668	Cadeira MONOBLOCO CASA - Branco	01		2015/12/31	5,77				5,77	12.50	12.50	0,72	2,88		4,89	
16	01	0	12669	Cadeira MONOBLOCO CASA - Branco	01		2015/12/31	5,77				5,77	12.50	12.50	0,72	2,88		4,89	
16	01	0	12670	Cadeira MONOBLOCO CASA - Branco	01		2015/12/31	5,77				5,77	12.50	12.50	0,72	2,88		4,89	
16	01	0	12671	Cadeira MONOBLOCO CASA - Branco	01		2015/12/31	5,77				5,77	12.50	12.50	0,72	2,88		4,89	
16	01	0	12672	Cadeira MONOBLOCO CASA - Branco	01		2015/12/31	5,77				5,77	12.50	12.50	0,72	2,88		4,89	
16	01	0	12673	Cadeira MONOBLOCO CASA - Branco	01		2015/12/31	5,77				5,77	12.50	12.50	0,72	2,88		4,89	
16	01	0	12674	Cadeira MONOBLOCO CASA - Branco	01		2015/12/31	5,77				5,77	12.50	12.50	0,72	2,88		4,89	
16	01	0	12675	Cadeira MONOBLOCO CASA - Branco	01		2015/12/31	5,77				5,77	12.50	12.50	0,72	2,88		4,89	
16	01	0	12676	Cadeira MONOBLOCO CASA - Branco	01		2015/12/31	5,77				5,77	12.50	12.50	0,72	2,88		4,89	
16	01	0	12677	Cadeira MONOBLOCO CASA - Branco	01		2015/12/31	5,77				5,77	12.50	12.50	0,72	2,88		4,89	
16	01	0	12678	Cadeira MONOBLOCO CASA - Branco	01		2015/12/31	5,77				5,77	12.50	12.50	0,72	2,88		4,89	
16	01	0	12679	Cadeira MONOBLOCO CASA - Branco	01		2015/12/31	5,77				5,77	12.50	12.50	0,72	2,88		4,89	
16	01	0	12680	Cadeira MONOBLOCO CASA - Branco	01		2015/12/31	5,77				5,77	12.50	12.50	0,72	2,88		4,89	
16	01	0	12681	Cadeira MONOBLOCO CASA - Branco	01		2015/12/31	5,77				5,77	12.50	12.50	0,72	2,88		4,89	
16	01	0	12682	Cadeira MONOBLOCO CASA - Branco	01		2015/12/31	5,77				5,77	12.50	12.50	0,72	2,88		4,89	
16	01	0	12683	Cadeira MONOBLOCO CASA - Branco	01		2015/12/31	5,77				5,77	12.50	12.50	0,72	2,88		4,89	
16	01	0	12684	Cadeira MONOBLOCO CASA - Branco	01		2015/12/31	5,77				5,77	12.50	12.50	0,72	2,88		4,89	
16	01	0	12685	Cadeira MONOBLOCO CASA - Branco	01		2015/12/31	5,77				5,77	12.50	12.50	0,72	2,88		4,89	
16	01	0	12686	Cadeira MONOBLOCO CASA - Branco	01		2015/12/31	5,77				5,77	12.50	12.50	0,72	2,88		4,89	
16	01	0	12687	Cadeira MONOBLOCO CASA - Branco	01		2015/12/31	5,77				5,77	12.50	12.50	0,72	2,88		4,89	
16	01	0	12688	Cadeira MONOBLOCO CASA - Branco	01		2015/12/31	5,77				5,77	12.50	12.50	0,72	2,88		4,89	
16	01	0	12689	Cadeira MONOBLOCO CASA - Branco	01		2015/12/31	5,77				5,77	12.50	12.50	0,72	2,88		4,89	
16	01	0	12690	Cadeira MONOBLOCO CASA - Branco	01		2015/12/31	5,77				5,77	12.50	12.50	0,72	2,88		4,89	
16	01	0	12691	Cadeira MONOBLOCO CASA - Branco	01		2015/12/31	5,77				5,77	12.50	12.50	0,72	2,88		4,89	

TOTAL PARA A CONTA (42.3) :	2.056.945,92	446,56	2.057.392,48	71.147,36 2.225.805,47	159.570,01	18.436,63
TOTAL (GERAL) :	22.445.287,36	2.048.225,63	24.493.512,99	493.814,13 5.383.206,23	22.285.027,76	18.436,63

ENTIDADE
CMPL
Período : 1900/01/01 a 2019/12/31

MAPA ANEXO DEMONSTRAÇÕES FINANCEIRAS

CONTA IMOBILIZADO : 42.3 - Equipamento básico

Data : 2020/05/11
Ano : 2019
Página : 177

IDENTIFICAÇÃO DO BEM					AQUISIÇÃO		ATIVO BRUTO	VARIAÇÃO PATRIMONIAL			Valor Patrimonial	REINTEGRAÇÕES E AMORTIZAÇÕES				Valor Patrimonial	ALIENAÇÕES/ABATES/TRANSFER. (Valor Bruto do Abate)		
Cl.	Tipo	Bem	Nr.Inv.	Descrição	Nat Tipo	Data	(Valor Aquisição)	T.	Data	Valor	Actualizado	Tx. I	Tx A.	Do Período	Acumuladas	Líquido	T.	Valor	Data
107	01	07	12694	Cadeira MONOBLOCO CASA - Branca	01	2015/12/30	5,77				5,77	12.50	12.50	0,72	2,95	2,82			
107	01	07	12695	Cadeira MONOBLOCO CASA - Branca	01	2015/12/30	5,77				5,77	12.50	12.50	0,72	2,95	2,82			
107	01	07	12696	Cadeira MONOBLOCO CASA - Branca	01	2015/12/30	5,77				5,77	12.50	12.50	0,72	2,95	2,82			
107	01	07	12697	Cadeira MONOBLOCO CASA - Branca	01	2015/12/30	5,77				5,77	12.50	12.50	0,72	2,95	2,82			
107	01	07	12698	Cadeira MONOBLOCO CASA - Branca	01	2015/12/30	5,77				5,77	12.50	12.50	0,72	2,95	2,82			
107	01	07	12699	Cadeira MONOBLOCO CASA - Branca	01	2015/12/30	5,77				5,77	12.50	12.50	0,72	2,95	2,82			
107	01	07	12700	Cadeira MONOBLOCO CASA - Branca	01	2015/12/30	5,77				5,77	12.50	12.50	0,72	2,95	2,82			
107	01	07	12701	Cadeira MONOBLOCO CASA - Branca	01	2015/12/30	5,77				5,77	12.50	12.50	0,72	2,95	2,82			
107	01	07	12702	Cadeira MONOBLOCO CASA - Branca	01	2015/12/30	5,77				5,77	12.50	12.50	0,72	2,95	2,82			
107	01	07	12703	Cadeira MONOBLOCO CASA - Branca	01	2015/12/30	5,77				5,77	12.50	12.50	0,72	2,95	2,82			
107	01	07	12704	Cadeira MONOBLOCO CASA - Branca	01	2015/12/30	5,77				5,77	12.50	12.50	0,72	2,95	2,82			
107	01	07	12705	Cadeira MONOBLOCO CASA - Branca	01	2015/12/30	5,77				5,77	12.50	12.50	0,72	2,95	2,82			
107	01	07	12706	Cadeira MONOBLOCO CASA - Branca	01	2015/12/30	5,77				5,77	12.50	12.50	0,72	2,95	2,82			
107	01	07	12707	Cadeira MONOBLOCO CASA - Branca	01	2015/12/30	5,77				5,77	12.50	12.50	0,72	2,95	2,82			
107	01	07	12708	Cadeira MONOBLOCO CASA - Branca	01	2015/12/30	5,77				5,77	12.50	12.50	0,72	2,95	2,82			
107	01	07	12709	Cadeira MONOBLOCO CASA - Branca	01	2015/12/30	5,77				5,77	12.50	12.50	0,72	2,95	2,82			
107	01	07	12710	Cadeira MONOBLOCO CASA - Branca	01	2015/12/30	5,77				5,77	12.50	12.50	0,72	2,95	2,82			
107	01	07	12711	Cadeira MONOBLOCO CASA - Branca	01	2015/12/30	5,77				5,77	12.50	12.50	0,72	2,95	2,82			
107	01	07	12712	Cadeira MONOBLOCO CASA - Branca	01	2015/12/30	5,77				5,77	12.50	12.50	0,72	2,95	2,82			
107	01	07	12713	Cadeira MONOBLOCO CASA - Branca	01	2015/12/30	5,77				5,77	12.50	12.50	0,72	2,95	2,82			
107	01	07	12714	Cadeira MONOBLOCO CASA - Branca	01	2015/12/30	5,77				5,77	12.50	12.50	0,72	2,95	2,82			
107	01	07	12715	Cadeira MONOBLOCO CASA - Branca	01	2015/12/30	5,77				5,77	12.50	12.50	0,72	2,95	2,82			
107	01	07	12716	Cadeira MONOBLOCO CASA - Branca	01	2015/12/30	5,77				5,77	12.50	12.50	0,72	2,95	2,82			
107	01	07	12717	Cadeira MONOBLOCO CASA - Branca	01	2015/12/30	5,77				5,77	12.50	12.50	0,72	2,95	2,82			
107	01	07	12718	Cadeira MONOBLOCO CASA - Branca	01	2015/12/30	5,77				5,77	12.50	12.50	0,72	2,95	2,82			
107	01	07	12719	Cadeira MONOBLOCO CASA - Branca	01	2015/12/30	5,77				5,77	12.50	12.50	0,72	2,95	2,82			
107	01	07	12720	Cadeira MONOBLOCO CASA - Branca	01	2015/12/30	5,77				5,77	12.50	12.50	0,72	2,95	2,82			
107	01	07	12721	Cadeira MONOBLOCO CASA - Branca	01	2015/12/30	5,77				5,77	12.50	12.50	0,72	2,95	2,82			
107	01	07	12722	Cadeira MONOBLOCO CASA - Branca	01	2015/12/30	5,77				5,77	12.50	12.50	0,72	2,95	2,82			
107	01	07	12723	Cadeira MONOBLOCO CASA - Branca	01	2015/12/30	5,77				5,77	12.50	12.50	0,72	2,95	2,82			
107	01	07	12724	Cadeira MONOBLOCO CASA - Branca	01	2015/12/30	5,77				5,77	12.50	12.50	0,72	2,95	2,82			
107	01	07	12725	Cadeira MONOBLOCO CASA - Branca	01	2015/12/30	5,77				5,77	12.50	12.50	0,72	2,95	2,82			
107	01	07	12726	Cadeira MONOBLOCO CASA - Branca	01	2015/12/30	5,77				5,77	12.50	12.50	0,72	2,95	2,82			
107	01	07	12727	Cadeira MONOBLOCO CASA - Branca	01	2015/12/30	5,77				5,77	12.50	12.50	0,72	2,95	2,82			
107	01	07	12728	Cadeira MONOBLOCO CASA - Branca	01	2015/12/30	5,77				5,77	12.50	12.50	0,72	2,95	2,82			
107	01	07	12729	Cadeira MONOBLOCO CASA - Branca	01	2015/12/30	5,77				5,77	12.50	12.50	0,72	2,95	2,82			
107	01	07	12730	Cadeira MONOBLOCO CASA - Branca	01	2015/12/30	5,77				5,77	12.50	12.50	0,72	2,95	2,82			
107	01	07	12731	Cadeira MONOBLOCO CASA - Branca	01	2015/12/30	5,77				5,77	12.50	12.50	0,72	2,95	2,82			
107	01	07	12732	Cadeira MONOBLOCO CASA - Branca	01	2015/12/30	5,77				5,77	12.50	12.50	0,72	2,95	2,82			
107	01	07	12733	Cadeira MONOBLOCO CASA - Branca	01	2015/12/30	5,77				5,77	12.50	12.50	0,72	2,95	2,82			
107	01	07	12734	Cadeira MONOBLOCO CASA - Branca	01	2015/12/30	5,77				5,77	12.50	12.50	0,72	2,95	2,82			
107	01	07	12735	Cadeira MONOBLOCO CASA - Branca	01	2015/12/30	5,77				5,77	12.50	12.50	0,72	2,95	2,82			
107	01	07	12736	Cadeira MONOBLOCO CASA - Branca	01	2015/12/30	5,77				5,77	12.50	12.50	0,72	2,95	2,82			
107	01	07	12737	Cadeira MONOBLOCO CASA - Branca	01	2015/12/30	5,77				5,77	12.50	12.50	0,72	2,95	2,82			
107	01	07	12738	Cadeira MONOBLOCO CASA - Branca	01	2015/12/30	5,77				5,77	12.50	12.50	0,72	2,95	2,82			
107	01	07	12739	Cadeira MONOBLOCO CASA - Branca	01	2015/12/30	5,77				5,77	12.50	12.50	0,72	2,95	2,82			
107	01	07	12740	Cadeira MONOBLOCO CASA - Branca	01	2015/12/30	5,77				5,77	12.50	12.50	0,72	2,95	2,82			
107	01	07	12741	Cadeira MONOBLOCO CASA - Branca	01	2015/12/30	5,77				5,77	12.50	12.50	0,72	2,95	2,82			
107	01	07	12742	Cadeira MONOBLOCO CASA - Branca	01	2015/12/30	5,77				5,77	12.50	12.50	0,72	2,95	2,82			
107	01	07	12743	Cadeira MONOBLOCO CASA - Branca	01	2015/12/30	5,77				5,77	12.50	12.50	0,72	2,95	2,82			
107	01	07	12744	Cadeira MONOBLOCO CASA - Branca	01	2015/12/30	5,77				5,77	12.50	12.50	0,72	2,95	2,82			
107	01	07	12745	Cadeira MONOBLOCO CASA - Branca	01	2015/12/30	5,77				5,77	12.50	12.50	0,72	2,95	2,82			
107	01	07	12746	Cadeira MONOBLOCO CASA - Branca	01	2015/12/30	5,77				5,77	12.50	12.50	0,72	2,95	2,82			
107	01	07	12747	Cadeira MONOBLOCO CASA - Branca	01	2015/12/30	5,77				5,77	12.50	12.50	0,72	2,95	2,82			
107	01	07	12748	Cadeira MONOBLOCO CASA - Branca	01	2015/12/30	5,77				5,77	12.50	12.50	0,72	2,95	2,82			
107	01	07	12749	Cadeira MONOBLOCO CASA - Branca	01	2015/12/30	5,77				5,77	12.50	12.50	0,72	2,95	2,82			
107	01	07	12750	Cadeira MONOBLOCO CASA - Branca	01	2015/12/30	5,77				5,77	12.50	12.50	0,72	2,95	2,82			
107	01	07	12751	Cadeira MONOBLOCO CASA - Branca	01	2015/12/30	5,77				5,77	12.50	12.50	0,72	2,95	2,82			
107	01	07	12752	Cadeira MONOBLOCO CASA - Branca	01	2015/12/30	5,77				5,77	12.50	12.50	0,72	2,95	2,82			
107	01	07	12753	Cadeira MONOBLOCO CASA - Branca	01	2015/12/30	5,77				5,77	12.50	12.50	0,72	2,95	2,82			
107	01	07	12754	Cadeira MONOBLOCO CASA - Branca	01	2015/12/30	5,77				5,77	12.50	12.50	0,72	2,95	2,82			
107	01	07	12755	Cadeira MONOBLOCO CASA - Branca	01	2015/12/30	5,77				5,77	12.50	12.50	0,72	2,95	2,82			
107	01	07	12756	Cadeira MONOBLOCO CASA - Branca	01	2015/12/30	5,77				5,77	12.50	12.50	0,72	2,95	2,82			
107	01	07	12757	Cadeira MONOBLOCO CASA - Branca	01	2015/12/30	5,77				5,77	12.50	12.50	0,72	2,95	2,82			
				TOTAL PARA A CONTA (42.3) :			2.357.309,61			445,56	2.357.755,16			71.183,44	2.223.204,77	158.555,39		15.236,69	
				TOTAL (ACUMULADO) :			25.445.596,50			2.015.201,05	27.473.800,07			455.220,21	5.395.395,09	12.265.208,16		15.236,69	

ENTIDADE
CMFL
Período : 1900/01/01 a 2019/12/31

MAPA ANEXO DEMONSTRAÇÕES FINANCEIRAS

CONTA IMOBILIZADO : 42.3 - Equipamento básico

IDENTIFICAÇÃO DO BEM					AQUISIÇÃO		ATIVO BRUTO	VARIAÇÃO PATRIMONIAL			Valor Patrimonial Actualizado	REINTEGRAÇÕES E AMORTIZAÇÕES			Valor Patrimonial Líquido	ALIENAÇÕES/ABATES/TRANSFER. (Valor Bruto do Abate)		
Cl.	Tipo	Bem	Nr.Inv.	Descrição	Nat Tipo	Data	Valor Aquisição	T.	Data	Valor		Tx. I Tx A.	Do Período	Acumuladas		T.	Valor	Data
107	01	07	12758	Cadeira MONOBLOCO CASA - Branca	01	2015/12/30	5,77				5,77	12.50 12.50	0,72	2,95	2,82			
107	01	07	12759	Cadeira MONOBLOCO CASA - Branca	01	2015/12/30	5,77				5,77	12.50 12.50	0,72	2,95	2,82			
107	01	07	12760	Cadeira MONOBLOCO CASA - Branca	01	2015/12/30	5,77				5,77	12.50 12.50	0,72	2,95	2,82			
107	01	07	12761	Cadeira MONOBLOCO CASA - Branca	01	2015/12/30	5,77				5,77	12.50 12.50	0,72	2,95	2,82			
107	01	07	12762	Cadeira MONOBLOCO CASA - Branca	01	2015/12/30	5,77				5,77	12.50 12.50	0,72	2,95	2,82			
107	01	07	12763	Cadeira MONOBLOCO CASA - Branca	01	2015/12/30	5,77				5,77	12.50 12.50	0,72	2,95	2,82			
107	01	07	12764	Cadeira MONOBLOCO CASA - Branca	01	2015/12/30	5,77				5,77	12.50 12.50	0,72	2,95	2,82			
107	01	07	12765	Cadeira MONOBLOCO CASA - Branca	01	2015/12/30	5,77				5,77	12.50 12.50	0,72	2,95	2,82			
107	01	07	12766	Cadeira MONOBLOCO CASA - Branca	01	2015/12/30	5,77				5,77	12.50 12.50	0,72	2,95	2,82			
107	01	07	12767	Cadeira MONOBLOCO CASA - Branca	01	2015/12/30	5,77				5,77	12.50 12.50	0,72	2,95	2,82			
107	01	07	12768	Cadeira MONOBLOCO CASA - Branca	01	2015/12/30	5,77				5,77	12.50 12.50	0,72	2,95	2,82			
107	01	07	12769	Cadeira MONOBLOCO CASA - Branca	01	2015/12/30	5,77				5,77	12.50 12.50	0,72	2,95	2,82			
107	01	07	12770	Cadeira MONOBLOCO CASA - Branca	01	2015/12/30	5,77				5,77	12.50 12.50	0,72	2,95	2,82			
107	01	07	12771	Cadeira MONOBLOCO CASA - Branca	01	2015/12/30	5,77				5,77	12.50 12.50	0,72	2,95	2,82			
107	01	07	12772	Cadeira MONOBLOCO CASA - Branca	01	2015/12/30	5,77				5,77	12.50 12.50	0,72	2,95	2,82			
107	01	07	12773	Cadeira MONOBLOCO CASA - Branca	01	2015/12/30	5,77				5,77	12.50 12.50	0,72	2,95	2,82			
107	01	07	12774	Cadeira MONOBLOCO CASA - Branca	01	2015/12/30	5,77				5,77	12.50 12.50	0,72	2,95	2,82			
107	01	07	12775	Cadeira MONOBLOCO CASA - Branca	01	2015/12/30	5,77				5,77	12.50 12.50	0,72	2,95	2,82			
107	01	07	12776	Cadeira MONOBLOCO CASA - Branca	01	2015/12/30	5,77				5,77	12.50 12.50	0,72	2,95	2,82			
107	01	07	12777	Cadeira MONOBLOCO CASA - Branca	01	2015/12/30	5,77				5,77	12.50 12.50	0,72	2,95	2,82			
107	01	07	12778	Cadeira MONOBLOCO CASA - Branca	01	2015/12/30	5,77				5,77	12.50 12.50	0,72	2,95	2,82			
107	01	07	12779	Cadeira MONOBLOCO CASA - Branca	01	2015/12/30	5,77				5,77	12.50 12.50	0,72	2,95	2,82			
107	01	07	12780	Cadeira MONOBLOCO CASA - Branca	01	2015/12/30	5,77				5,77	12.50 12.50	0,72	2,95	2,82			
107	01	07	12781	Cadeira MONOBLOCO CASA - Branca	01	2015/12/30	5,77				5,77	12.50 12.50	0,72	2,95	2,82			
107	01	07	12782	Cadeira MONOBLOCO CASA - Branca	01	2015/12/30	5,77				5,77	12.50 12.50	0,72	2,95	2,82			
107	01	07	12783	Cadeira MONOBLOCO CASA - Branca	01	2015/12/30	5,77				5,77	12.50 12.50	0,72	2,95	2,82			
107	01	07	12784	Cadeira MONOBLOCO CASA - Branca	01	2015/12/30	5,77				5,77	12.50 12.50	0,72	2,95	2,82			
107	01	07	12785	Cadeira MONOBLOCO CASA - Branca	01	2015/12/30	5,77				5,77	12.50 12.50	0,72	2,95	2,82			
107	01	07	12786	Cadeira MONOBLOCO CASA - Branca	01	2015/12/30	5,77				5,77	12.50 12.50	0,72	2,95	2,82			
107	01	07	12787	Cadeira MONOBLOCO CASA - Branca	01	2015/12/30	5,77				5,77	12.50 12.50	0,72	2,95	2,82			
107	01	07	12788	Cadeira MONOBLOCO CASA - Branca	01	2015/12/30	5,77				5,77	12.50 12.50	0,72	2,95	2,82			
107	01	07	12789	Cadeira MONOBLOCO CASA - Branca	01	2015/12/30	5,77				5,77	12.50 12.50	0,72	2,95	2,82			
107	01	07	12790	Cadeira MONOBLOCO CASA - Branca	01	2015/12/30	5,77				5,77	12.50 12.50	0,72	2,95	2,82			
107	01	07	12791	Cadeira MONOBLOCO CASA - Branca	01	2015/12/30	5,77				5,77	12.50 12.50	0,72	2,95	2,82			
107	01	07	12792	Cadeira MONOBLOCO CASA - Branca	01	2015/12/30	5,77				5,77	12.50 12.50	0,72	2,95	2,82			
107	01	07	12793	Cadeira MONOBLOCO CASA - Branca	01	2015/12/30	5,77				5,77	12.50 12.50	0,72	2,95	2,82			
107	01	07	12794	Cadeira MONOBLOCO CASA - Branca	01	2015/12/30	5,77				5,77	12.50 12.50	0,72	2,95	2,82			
107	01	07	12795	Cadeira MONOBLOCO CASA - Branca	01	2015/12/30	5,77				5,77	12.50 12.50	0,72	2,95	2,82			
107	01	07	12796	Cadeira MONOBLOCO CASA - Branca	01	2015/12/30	5,77				5,77	12.50 12.50	0,72	2,95	2,82			
107	01	07	12797	Cadeira MONOBLOCO CASA - Branca	01	2015/12/30	5,77				5,77	12.50 12.50	0,72	2,95	2,82			
107	01	07	12798	Cadeira MONOBLOCO CASA - Branca	01	2015/12/30	5,77				5,77	12.50 12.50	0,72	2,95	2,82			
107	01	07	12799	Cadeira MONOBLOCO CASA - Branca	01	2015/12/30	5,77				5,77	12.50 12.50	0,72	2,95	2,82			
107	01	07	12800	Cadeira MONOBLOCO CASA - Branca	01	2015/12/30	5,77				5,77	12.50 12.50	0,72	2,95	2,82			
107	01	07	12801	Cadeira MONOBLOCO CASA - Branca	01	2015/12/30	5,77				5,77	12.50 12.50	0,72	2,95	2,82			
107	01	07	12802	Cadeira MONOBLOCO CASA - Branca	01	2015/12/30	5,77				5,77	12.50 12.50	0,72	2,95	2,82			
107	01	07	12803	Cadeira MONOBLOCO CASA - Branca	01	2015/12/30	5,77				5,77	12.50 12.50	0,72	2,95	2,82			
107	01	07	12804	Cadeira MONOBLOCO CASA - Branca	01	2015/12/30	5,77				5,77	12.50 12.50	0,72	2,95	2,82			
107	01	07	12805	Cadeira MONOBLOCO CASA - Branca	01	2015/12/30	5,77				5,77	12.50 12.50	0,72	2,95	2,82			
107	01	07	12806	Cadeira MONOBLOCO CASA - Branca	01	2015/12/30	5,77				5,77	12.50 12.50	0,72	2,95	2,82			
107	01	07	12807	Cadeira MONOBLOCO CASA - Branca	01	2015/12/30	5,77				5,77	12.50 12.50	0,72	2,95	2,82			
107	01	07	12808	Cadeira MONOBLOCO CASA - Branca	01	2015/12/30	5,77				5,77	12.50 12.50	0,72	2,95	2,82			
107	01	07	12809	Cadeira MONOBLOCO CASA - Branca	01	2015/12/30	5,77				5,77	12.50 12.50	0,72	2,95	2,82			
107	01	07	12810	Cadeira MONOBLOCO CASA - Branca	01	2015/12/30	5,77				5,77	12.50 12.50	0,72	2,95	2,82			
107	01	07	12811	Cadeira MONOBLOCO CASA - Branca	01	2015/12/30	5,77				5,77	12.50 12.50	0,72	2,95	2,82			
107	01	07	12812	Cadeira MONOBLOCO CASA - Branca	01	2015/12/30	5,77				5,77	12.50 12.50	0,72	2,95	2,82			
107	01	07	12813	Cadeira MONOBLOCO CASA - Branca	01	2015/12/30	5,77				5,77	12.50 12.50	0,72	2,95	2,82			
107	01	07	12814	Cadeira MONOBLOCO CASA - Branca	01	2015/12/30	5,77				5,77	12.50 12.50	0,72	2,95	2,82			
107	01	07	12815	Cadeira MONOBLOCO CASA - Branca	01	2015/12/30	5,77				5,77	12.50 12.50	0,72	2,95	2,82			
107	01	07	12816	Cadeira MONOBLOCO CASA - Branca	01	2015/12/30	5,77				5,77	12.50 12.50	0,72	2,95	2,82			
107	01	07	12817	Cadeira MONOBLOCO CASA - Branca	01	2015/12/30	5,77				5,77	12.50 12.50	0,72	2,95	2,82			
107	01	07	12818	Cadeira MONOBLOCO CASA - Branca	01	2015/12/30	5,77				5,77	12.50 12.50	0,72	2,95	2,82			
107	01	07	12819	Cadeira MONOBLOCO CASA - Branca	01	2015/12/30	5,77				5,77	12.50 12.50	0,72	2,95	2,82			
107	01	07	12820	Cadeira MONOBLOCO CASA - Branca	01	2015/12/30	5,77				5,77	12.50 12.50	0,72	2,95	2,82			
107	01	07	12821	Cadeira MONOBLOCO CASA - Branca	01	2015/12/30	5,77				5,77	12.50 12.50	0,72	2,95	2,82			

	Ativo Bruto	Variação Patrimonial	Valor Patrimonial Actualizado	Do Período	Acumuladas	Valor Patrimonial Líquido	Alienações/Abates/Transfer.
TOTAL PARA A CONTA [42.3] :	2.387.678,58	449,56	2.388.127,44	71.239,52	2.229.395,57	158.731,87	16.036,62
TOTAL (ACUMULADO) :	25.445.965,73	2.025.030,65	27.470.996,38	495.576,23	5.393.583,83	22.285.392,66	16.036,63

IDENTIFICAÇÃO DO BEM					AQUISIÇÃO		ABATES EXTRA	VARIAÇÃO PATRIMONIAL		Valor Patrimonial Actualizado	DEPRECIAÇÕES E AMORTIZAÇÕES			Valor Patrimonial Líquido	ALIENAÇÕES/ABATES/TRANSFER. (Valor Bruto do Activo)		
Cl.	Tipo	Sec	Nr.Inv.	Descrição	Nat	Tipo	Data	Valor Aquisição	T.	Data	Valor		Ex. I Fe A.	Do Período	Acumuladas		T.	Valor	Data
167	01	07	12822	Cadeira MONTEBLANCO CASA - Branca	01		2015/12/30	5,77				5,77	12.50 12.50	0,72	2,55	3,22			
167	01	07	12823	Cadeira MONTEBLANCO CASA - Branca	01		2015/12/30	5,77				5,77	12.50 12.50	0,72	2,55	3,22			
112	05	01	12803	Sistema de Intrusão EDI/II PÓVOA DE LANHOSO	01		2016/01/22	3.126,65				3.126,65	20.00 20.00	625,56	2.500,46	625,59			
105	05	99	12808	Mantena Tripé VIDEO BOOMAM 1100 - 1330W	01		2016/02/01	279,09				279,09	14.25 14.25	55,85	156,96	122,94			
105	05	10	12809	ZOOM H4NPRO/BOMBA H5 - Gravador Audio	01		2016/02/01	299,01				299,01	20.00 20.00	59,87	234,24	64,80			
105	05	14	12824	WALIMEX PRO 1XC DAYLIGHT 150/150 com Tripé e 3 Candeeiros	01		2016/02/01	240,09				240,09	14.25 14.25	34,31	134,28	105,72			
163	02	11	12805	Desencadeira de Papel FELLOWES M-11C	01		2016/02/02	104,33				104,33	20.00 20.00	20,86	81,72	22,61			
167	01	99	12826	Alcatifa para Dremes nos Parâmetros Desportivos	01		2016/02/04	2.786,12				2.786,12	12.50 12.50	345,11	1.351,01	1.435,11			
162	01	15	12802	Relógios SILVERLINE CRISTAL A520 BRA	01		2016/02/11	42,50				42,50	12.50 12.50	5,27	21,02	21,48			
167	05	99	12805	Contentor do Lixo 040L Polietileno	01		2016/02/15	166,05				166,05	14.25 14.25	23,75	92,53	73,12			
167	05	99	12830	Contentor do Lixo 040L Polietileno	01		2016/02/15	166,05				166,05	14.25 14.25	23,75	92,53	73,12			
167	05	99	12831	Contentor do Lixo 040L Polietileno	01		2016/02/15	166,05				166,05	14.25 14.25	23,75	92,53	73,12			
167	05	99	12832	Contentor do Lixo 040L Polietileno	01		2016/02/15	166,05				166,05	14.25 14.25	23,75	92,53	73,12			
167	05	99	12833	Contentor do Lixo 040L Polietileno	01		2016/02/15	166,05				166,05	14.25 14.25	23,75	92,53	73,12			
167	05	99	12834	Contentor do Lixo 040L Polietileno	01		2016/02/15	166,05				166,05	14.25 14.25	23,75	92,53	73,12			
167	05	99	12835	Contentor do Lixo 040L Polietileno	01		2016/02/15	166,05				166,05	14.25 14.25	23,75	92,53	73,12			
167	05	99	12836	Contentor do Lixo 040L Polietileno	01		2016/02/15	166,05				166,05	14.25 14.25	23,75	92,53	73,12			
167	05	99	12837	Contentor do Lixo 040L Polietileno	01		2016/02/15	166,05				166,05	14.25 14.25	23,75	92,53	73,12			
167	05	99	12838	Contentor do Lixo 040L Polietileno	01		2016/02/15	166,05				166,05	14.25 14.25	23,75	92,53	73,12			
166	04	45	12839	Piano de Cauda YAMAHA C6II Preto Polido	01		2016/02/24	5.606,65				5.606,65	12.50 12.50	1.177,39	4.601,47	4.739,42			
166	04	45	12840	Piano do Tipo YAMAHA Vertical U1 120 Reconhecimento	01		2016/02/24	3.550,58				3.550,58	12.50 12.50	457,65	1.773,42	1.767,16			
167	01	05	12841	Banco p/ Piano HINOMI BA-21 Pernas Metálicas	01		2016/02/24	125,01				125,01	12.50 12.50	15,61	61,12	63,83			
167	01	05	12842	Banco p/ Piano HINOMI BA-21 Pernas Metálicas	01		2016/02/24	125,00				125,00	12.50 12.50	15,61	61,17	63,83			
167	01	99	12843	Capa p/ Piano YAMAHA C3i I	01		2016/02/24	155,00				155,00	12.50 12.50	24,27	95,44	59,56			
167	01	99	12844	Suporte para TV LED ref. Rapsfio 276 - Theatro Club	01		2016/02/24	73,01				73,01	12.50 12.50	9,27	36,71	37,30			
167	01	99	12845	Porta Guarda Chuvas	01		2016/02/24	61,73				61,73	12.50 12.50	7,70	30,43	31,30			
167	01	21	12846	Papeleiras Bebidas em INOX	01		2016/02/24	45,74				45,74	12.50 12.50	5,67	22,50	23,24			
167	01	99	12847	Porta Guarda-Chuva	01		2016/02/24	61,73				61,73	12.50 12.50	7,70	30,23	31,50			
167	01	21	12848	Papeleiras Bebidas em INOX	01		2016/02/24	46,74				46,74	12.50 12.50	5,67	22,50	23,24			
167	01	21	12849	Papeleiras Bebidas em INOX	01		2016/02/24	46,74				46,74	12.50 12.50	5,67	22,50	23,24			
167	05	02	12850	Arcondor Olao TRISTAR RA 5116 - CECO	01		2016/02/25	77,50				77,50	12.50 12.50	9,71	37,85	39,65			
167	01	21	12851	Papeleira em Polietileno Cor Verde 421	01		2016/02/25	63,36				63,36	12.50 12.50	9,05	31,33	32,03			
167	01	21	12852	Papeleira em Polietileno Cor Verde 421	01		2016/02/25	63,36				63,36	12.50 12.50	9,03	31,33	32,03			
167	01	21	12853	Papeleira em Polietileno Cor Verde 421	01		2016/02/25	63,36				63,36	12.50 12.50	9,03	31,33	32,03			
167	01	21	12854	Papeleira em Polietileno Cor Verde 421	01		2016/02/25	63,36				63,36	12.50 12.50	9,03	31,33	32,03			
167	01	21	12855	Papeleira em Polietileno Cor Verde 421	01		2016/02/25	63,36				63,36	12.50 12.50	9,03	31,33	32,03			
167	01	21	12856	Papeleira em Polietileno Cor Verde 421	01		2016/02/25	63,36				63,36	12.50 12.50	9,03	31,33	32,03			
167	05	99	12857	Contentor 50 Lts Polietileno Amarelo c/ 2 Rodas e Tampa	01		2016/02/25	43,67				43,67	14.25 14.25	6,24	24,44	19,23			
167	05	99	12858	Contentor 50 Lts Polietileno Amarelo c/ 2 Rodas e Tampa	01		2016/02/25	43,67				43,67	14.25 14.25	6,24	24,44	19,23			
167	05	99	12859	Contentor 50 Lts Polietileno Amarelo c/ 2 Rodas e Tampa	01		2016/02/25	43,67				43,67	14.25 14.25	6,24	24,44	19,23			
167	05	99	12860	Contentor 50 Lts Polietileno Azul c/ 2 Rodas e Tampa	01		2016/02/25	43,66				43,66	14.25 14.25	6,24	24,44	19,22			
167	05	99	12861	Contentor 50 Lts Polietileno Azul c/ 2 Rodas e Tampa	01		2016/02/25	43,66				43,66	14.25 14.25	6,24	24,44	19,22			
167	05	99	12862	Contentor 50 Lts Polietileno Azul c/ 2 Rodas e Tampa	01		2016/02/25	43,66				43,66	14.25 14.25	6,24	24,44	19,22			
167	05	01	12863	Bebé cadeira Bebé - Plastica Cobertura [illegible]	01		2016/02/25	3.459,71				3.459,71	20.00 20.00	1.459,76	4.380,33	1.120,34			
201	02	01	12847	Máquina multifuncional xerox - 36-11-17	01		2016/03/03	71.754,25				71.754,25	12.50 12.50	8.659,72	37.911,23	36.870,17			
162	01	15	12838	Polycom SOUNDPOINT IP321 PoE (Francisco)	01		2016/03/08	104,27				104,27	12.50 12.50	13,48	52,36	56,21			
162	01	15	12839	Polycom SOUNDPOINT IP321 PoE (Isabel)	01		2016/03/08	104,27				104,27	12.50 12.50	13,48	52,36	56,21			
162	01	15	12840	Polycom SOUNDPOINT IP321 PoE (arq vilas)	01		2016/03/08	108,27				108,27	12.50 12.50	13,48	52,36	56,21			
162	01	15	12841	Polycom SOUNDPOINT IP321 PoE (gaule acesso)	01		2016/03/08	108,27				108,27	12.50 12.50	13,48	52,36	56,21			

TOTAL PARA A CONTA [42.3] :	2.457.208,66	449,56	2.457.777,22		84.420,00	2.280.300,46	277.476,76	15.536,62
TOTAL ACUMULADO :	15.845.819,36	2.019.220,13	17.773.481,21		582.156,77	5.429.450,71	12.324.121,63	15.536,62

IDENTIFICAÇÃO DO BEM					AQUISIÇÃO		ACTIVO BRUTO	VARIAÇÃO PATRIMONIAL		Valor Patrimonial Acumulado	REINTEGRAÇÕES E AMORTIZAÇÕES			Valor Patrimonial Líquido	ALIENAÇÕES/ABATES/TRANSFER. (Valor Pronto ou Acerto)	
Cl.	Tipo	Ben	Nr.Inv.	Descrição	Nar	Tipo	Data	Valor Aquisição	T.	Data	Valor		Tax. I Ex A.	Do Período	Acumuladores		T.	Valor
102	01	13	12342	Polycom SOUNDSTAT IP331 PoE (gloria Line)	01		2016/03/08	104,47			102,47		12.50 12.50	13,05	52,36	56,51		
102	01	13	12343	Polycom SOUNDSTAT IP331 PoE (ana garcia)	01		2016/03/08	104,05			102,05		12.50 12.50	13,67	52,35	56,30		
102	01	13	12344	Polycom SOUNDSTAT IP331 PoE	01		2016/03/31	99,71			97,71		12.50 12.50	12,45	47,73	51,62		
102	01	13	12345	Polycom SOUNDSTAT IP331 PoE	01		2016/03/31	99,71			97,71		12.50 12.50	12,45	47,73	51,62		
102	01	13	12346	Polycom SOUNDSTAT IP331 PoE	01		2016/03/31	99,71			97,71		12.50 12.50	12,45	47,73	51,62		
102	01	13	12347	Polycom SOUNDSTAT IP331 PoE	01		2016/03/31	99,71			97,71		12.50 12.50	12,45	47,73	51,62		
102	01	13	12348	Polycom SOUNDSTAT IP331 PoE	01		2016/03/31	99,71			97,71		12.50 12.50	12,45	47,73	51,62		
102	01	13	12349	Polycom SOUNDSTAT IP331 PoE	01		2016/03/31	99,71			97,71		12.50 12.50	12,45	47,73	51,62		
102	01	13	12350	Polycom SOUNDSTAT IP331 PoE	01		2016/03/31	99,71			97,71		12.50 12.50	12,45	47,73	51,62		
102	01	13	12351	Polycom SOUNDSTAT IP331 PoE	01		2016/03/31	99,71			97,71		12.50 12.50	12,45	47,73	51,62		
102	01	13	12352	Polycom SOUNDSTAT IP331 PoE	01		2016/03/31	99,71			97,71		12.50 12.50	12,45	47,73	51,62		
102	01	13	12353	Polycom SOUNDSTAT IP331 PoE	01		2016/03/31	99,71			97,71		12.50 12.50	12,45	47,73	51,62		
102	01	13	12354	Polycom SOUNDSTAT IP331 PoE	01		2016/03/31	99,71			97,71		12.50 12.50	12,45	47,73	51,62		
102	01	13	12355	Polycom SOUNDSTAT IP331 PoE	01		2016/03/31	99,71			97,71		12.50 12.50	12,45	47,73	51,62		
102	01	13	12356	Polycom SOUNDSTAT IP331 PoE	01		2016/03/31	99,71			97,71		12.50 12.50	12,45	47,73	51,62		
102	01	13	12357	Polycom SOUNDSTAT IP331 PoE	01		2016/03/31	99,71			97,71		12.50 12.50	12,45	47,73	51,62		
102	01	13	12358	Polycom SOUNDSTAT IP331 PoE	01		2016/03/31	99,71			97,71		12.50 12.50	12,45	47,73	51,62		
102	01	13	12359	Polycom SOUNDSTAT IP331 PoE (carlos-dt)	01		2016/03/31	99,71			97,71		12.50 12.50	12,45	47,73	51,62		
102	01	13	12360	Polycom SOUNDSTAT IP331 PoE	01		2016/03/31	99,71			97,71		12.50 12.50	12,45	47,73	51,62		
102	01	13	12361	Polycom SOUNDSTAT IP331 PoE	01		2016/03/31	99,71			97,71		12.50 12.50	12,45	47,73	51,62		
102	01	13	12362	Polycom SOUNDSTAT IP331 PoE (cé ezeel-apr)	01		2016/03/31	99,71			97,71		12.50 12.50	12,45	47,73	51,62		
102	01	13	12363	Polycom SOUNDSTAT IP331 PoE	01		2016/03/31	99,71			97,71		12.50 12.50	12,45	47,73	51,62		
102	01	13	12364	Polycom SOUNDSTAT IP331 PoE	01		2016/03/31	99,71			97,71		12.50 12.50	12,45	47,73	51,62		
102	01	13	12365	Polycom SOUNDSTAT IP331 PoE	01		2016/03/31	99,62			97,62		12.50 12.50	12,45	47,73	51,61		
107	05	99	12366	Contentor 240 Lts Polietileno Verde c/ 2 Rodas e Tampa	01		2016/03/31	61,50			61,50		14.28 14.28	8,77	33,66	27,84		
107	05	99	12367	Contentor 240 Lts Polietileno Verde c/ 2 Rodas e Tampa	01		2016/03/31	61,50			61,50		14.28 14.28	8,77	33,66	27,84		
107	05	99	12368	Contentor 240 Lts Polietileno Verde c/ 2 Rodas e Tampa	01		2016/03/31	61,50			61,50		14.28 14.28	8,77	33,66	27,84		
107	05	99	12369	Contentor 240 Lts Polietileno Verde c/ 2 Rodas e Tampa	01		2016/03/31	61,50			61,50		14.28 14.28	8,77	33,66	27,84		
117	01	99	12370	Depósito de Abastecimento de Agua - Loc. Areas (Sobreiriação)	01		2016/04/04	435,09			435,09		12.50 12.50	54,36	206,71	228,38		
111	02	04	13048	CENTRAL PAT PATRICIA	01		2016/05/10	24.716,62			24.716,62		25.00 25.00	6.179,16	12.656,82	2.881,78		
111	01	99	13049	Sistema Detecção e Extinção de Incendio FM200 gpl	01		2016/05/10	6.133,63			6.133,63		25.00 25.00	1.533,21	5.623,25	511,78		
101	01	99	13050	UPS RITTAL SAI 6KVA/4200W gpl	01		2016/05/10	2.495,49			2.495,49		25.00 25.00	623,96	2.078,15	207,35		
111	07	99	13051	Centralina ECA	01		2016/05/22	550,45			550,45		12.50 12.50	71,59	279,51	219,23		
107	05	99	13052	Contentor do Lixo 600lt Polietileno	01		2016/06/06	166,05			166,05		14.28 14.28	23,73	83,03	91,02		
107	05	99	13053	Contentor do Lixo 600lt Polietileno	01		2016/06/06	166,05			166,05		14.28 14.28	23,73	83,03	91,02		
107	05	99	13054	Contentor do Lixo 600lt Polietileno	01		2016/06/06	166,05			166,05		14.28 14.28	23,73	83,03	91,02		
107	05	99	13055	Contentor do Lixo 600lt Polietileno	01		2016/06/06	166,05			166,05		14.28 14.28	23,73	83,03	91,02		
107	05	99	13056	Contentor do Lixo 600lt Polietileno	01		2016/06/06	166,05			166,05		14.28 14.28	23,73	83,03	91,02		
107	05	99	13057	Contentor do Lixo 600lt Polietileno	01		2016/06/06	166,05			166,05		14.28 14.28	23,73	83,03	91,02		
107	05	99	13058	Contentor do Lixo 600lt Polietileno	01		2016/06/06	166,05			166,05		14.28 14.28	23,73	83,03	91,02		
107	05	99	13059	Contentor do Lixo 600lt Polietileno	01		2016/06/06	166,05			166,05		14.28 14.28	23,73	83,03	91,02		
107	05	99	13060	Contentor do Lixo 600lt Polietileno	01		2016/06/06	166,05			166,05		14.28 14.28	23,73	83,03	91,02		
107	05	99	13061	Contentor do Lixo 600lt Polietileno	01		2016/06/06	166,05			166,05		14.28 14.28	23,73	83,03	91,02		
116	07	99	13062	Balde de Resse p/ ACE 20L (MOTA)	01		2016/06/06	535,13			535,13		12.50 12.50	67,29	241,07	227,06		
117	11	03	13063	Electrobomba Submersivel 3"MA 5/3 1.1CV ZX-2407 - Bar Pereo	01		2016/06/22	305,73			305,73		14.28 14.28	44,27	159,52	151,21		
117	01	99	13064	Depósito Pressão Inox Vertical 100 Lts	01		2016/06/22	230,15			230,15		12.50 12.50	28,79	103,15	127,00		
107	01	99	13065	Guarda Sol - Casa Bordas	01		2016/06/24	227,66			227,66		12.50 12.50	27,20	153,17	164,49		
107	01	99	13066	Base de Guarda Sol - Casa Bordas	01		2016/06/24	62,27			62,27		12.50 12.50	6,52	31,55	37,71		
108	01	07	13067	Disco Encerar 1 TE	01		2016/06/30	62,22			62,22		25.00 25.00	15,50	55,55	6,67		
103	16	13	13068	Máquina Fotográfica DMAX DSC-W170 - SILVA - CASTELO MENDIRA	01		2016/06/30	203,23			203,23		25.00 25.00	45,27	145,36	56,59		
107	04	13	13069	Vermelha FARELAS 6x4x450 cm	01		2016/06/30	24,59			24,59		12.50 12.50	3,12	10,63	13,47		
107	04	13	13070	Vermelha FARELAS 6x4x450 cm	01		2016/06/30	24,59			24,59		12.50 12.50	3,12	10,63	13,47		
107	04	01	13071	Ar Condicionado MITSUBISHI (2016&SV2016)	01		2016/06/30	644,36			644,36		12.50 12.50	87,47	324,43	420,47		

TOTAL PARA A CONTA (431.3) :	1.523.476,36	469,56	1.523.920,92		93.612,15	1.384.665,47	214.256,87	18.036,69		
TOTAL (ACUMULADO) :	25.556.752,36	2.469.123,15	27.214.774,63		511.148,82	5.473.855,52	22.240.919,09	15.036,65		

ENTIDADE
CMVL
Período : 1630/01/01 a 2015/12/31

MAPA ANEXO DEMONSTRAÇÕES FINANCEIRAS

CONTA IMOBILIZADO : 42.3 - Equipamento básico

Data : 2017/05/11
Ano : 2016
Página : 1

IDENTIFICAÇÃO DO BEM					AQUISIÇÃO		ACTIVO BRUTO	VARIAÇÃO PATRIMONIAL		Valor Patrimonial Actualizado	REINTEGRAÇÕES E AMORTIZAÇÕES			Valor Patrimonial Líquido	ALIENAÇÕES/BAIXAS/TRANSFER. (Valor Bruto do Ativo)		
Cl.	Tipo	Sec	Nr.Inv.	Descrição	Nat	Tipo	Data	Valor Aquisição	T.	Data	Valor		Tx.	Do Período	Acumuladas		T.	Valor	Data
1CE	01	02	13216	Volante Cerâmico 94XX11X0X128mm-ref°CC02	01		2016/03/12	965,77				965,77	12.50	12.50	120,73	412,33	553,44		
1CE	01	02	13217	Espiri Pendo Cerâmico 140mm140mm145mm-ref° CC03	01		2016/03/12	1.033,32				1.033,32	12.50	12.50	126,69	466,73	626,54		
1CE	01	02	13218	Bicicleta Elíptica Cerâmico - ref° CC04	01		2016/03/12	656,20				656,20	12.50	12.50	82,01	280,13	375,92		
1CF	01	21	13219	Papeleira FACO em Aço Corten dim.420x500mm c/ poste 1000mm s/rampa e s/cruz	01		2016/03/12	141,45				141,45	12.50	12.50	17,66	60,39	81,07		
1CF	01	21	13220	Papeleira FACO em Aço Corten dim.420x500mm c/ poste 1000mm s/rampa e s/cruz	01		2016/03/12	141,45				141,45	12.50	12.50	17,66	60,39	81,07		
1CF	01	02	13221	Armário/Quadro Estanque - Ligação das Electrobombas Submersíveis do Sistema de Rega	01		2016/03/16	1.662,50				1.662,50	12.50	12.50	207,69	709,85	951,35		
1CF	01	02	13222	Quadro Trifásico - Ligação das Electrobombas Submersíveis do Sistema de Rega	01		2016/03/16	426,20				426,20	12.50	12.50	53,28	181,97	244,23		
1CF	03	99	13234	Contentor do lixo polietileno de 800lt	01		2016/10/04	166,05				166,05	14.28	14.29	23,73	77,12	88,93		
1CF	03	99	13235	Contentor do lixo polietileno de 800lt	01		2016/10/04	166,05				166,05	14.28	14.29	23,73	77,12	88,93		
1CF	03	99	13236	Contentor do lixo polietileno de 800lt	01		2016/10/04	166,05				166,05	14.28	14.29	23,73	77,12	88,93		
1CF	03	99	13237	Contentor do lixo polietileno de 800lt	01		2016/10/04	166,05				166,05	14.28	14.29	23,73	77,12	88,93		
1CF	03	99	13238	Contentor do lixo polietileno de 800lt	01		2016/10/04	166,05				166,05	14.28	14.29	23,73	77,12	88,93		
1CF	03	99	13239	Contentor do lixo polietileno de 800lt	01		2016/10/04	166,05				166,05	14.28	14.29	23,73	77,12	88,93		
1CF	03	99	13240	Contentor do lixo polietileno de 800lt	01		2016/10/04	166,05				166,05	14.28	14.29	23,73	77,12	88,93		
1CF	03	99	13241	Contentor do lixo polietileno de 800lt	01		2016/10/04	166,05				166,05	14.28	14.29	23,73	77,12	88,93		
1CF	03	99	13242	Contentor do lixo polietileno de 800lt	01		2016/10/04	166,05				166,05	14.28	14.29	23,73	77,12	88,93		
1CF	03	99	13243	Contentor do lixo polietileno de 800lt	01		2016/10/04	166,05				166,05	14.28	14.29	23,73	77,12	88,93		
1CF	06	02	13244	Frigorífico Telefax 167 - 153K - Branco 25 Cm LARGU	01		2016/10/06	219,00				219,00	14.28	14.29	31,31	100,69	117,31		
1CF	04	01	13261	Equipamento de Ar Condicionado - Cabineto da Presidência	01		2016/10/10	7.257,00				7.257,00	12.50	12.50	907,10	2.949,14	4.307,86		
3CC	04	99	13262	Mesa em Granito - Largo do Cruzeiro em Verín	01		2016/10/10	153,50				153,50	0.4"	0.4"	0,57	7,77	145,73		
3CC	04	99	13263	Banco em Granito - Largo do Cruzeiro em Verín	01		2016/10/10	153,50				153,50	0.4"	0.4"	0,57	7,77	145,73		
3CC	04	99	13264	Banco em Granito - Largo do Cruzeiro em Verín	01		2016/10/10	153,51				153,51	0.4"	0.4"	0,57	7,77	145,74		
1CF	06	99	13435	Visionquest Sc-30120 Slider - Slide Deslizante	01		2016/11/03	355,00				355,00	20.00	20.00	71,77	227,34	331,66		
1CE	04	02	13436	Bilinfone Adlam Academy Series XS21A03	01		2016/11/15	888,45				888,45	12.50	12.50	111,03	351,66	536,79		
1CE	04	02	13437	Roland TD-17KVX V-Drums Portable Bateria Ele.C/Rack	01		2016/11/15	988,00				988,00	14.28	14.29	142,56	451,46	536,54		
1CE	04	99	13438	Roland PM-10 Personal Drum Monitor Amplificador	01		2016/11/15	184,00				184,00	12.50	12.50	23,03	72,86	111,14		
1CE	04	99	13439	Pedal de Bombo Gibraltar 4711 SC	01		2016/11/15	52,47				52,47	12.50	12.50	6,59	20,85	31,62		
1CE	04	05	13440	Banco de Bateria Cobi Si-10	01		2016/11/15	37,65				37,65	12.50	12.50	4,78	15,07	22,58		
1CE	04	99	13441	Roland CB-TDX Carrying Case for V-Drums Portable Bass/Bateria	01		2016/11/15	89,00				89,00	12.50	12.50	11,15	35,24	53,76		
1CE	04	99	13442	Roland SPD-SX Sampling Pad Total Percus.Pad	01		2016/11/15	554,00				554,00	12.50	12.50	74,27	235,14	318,86		
1CE	04	99	13443	Roland CBX-10 Pad Stand Soporte P/Pad	01		2016/11/15	89,00				89,00	12.50	12.50	11,15	35,24	53,76		
1CE	04	07	13444	Adams Soft Bag C/Ruedas P/Academy Xylophones	01		2016/11/15	473,00				473,00	12.50	12.50	59,24	187,15	285,85		
1CE	01	10	13445	Par de Pedras de Arabesi em Polipropileno sem nós, de 1cm de espessura, calha 16Cm, COM braços	01		2016/11/24	114,00				114,00	25.00	25.00	28,50	90,26	23,74		
1CE	01	10	13446	Par de Pedras de Arabesi em Polipropileno sem nós, de 1cm de espessura, calha 16Cm, COM braços	01		2016/11/24	114,01				114,01	25.00	25.00	28,50	90,26	23,75		
1CF	01	03	13447	Banco simples com separador em fibras fenólicas - 1m largura	01		2016/11/24	173,48				173,48	12.50	12.50	21,67	68,64	104,84		
1CF	01	03	13448	Banco simples com separador em fibras fenólicas - 1m largura	01		2016/11/24	173,48				173,48	12.50	12.50	21,67	68,64	104,84		

TOTAL PARA A CONTA (42.3) :	2.657.833,14	146,56	2.657.980,7	96.234,15	2.622.630,33	205.203,37	10.236,62
TOTAL ACTUALIZADO :	25.635.792,74	2.046.330,15	27.682.760,81	913.899,62	5.401.021,45	22.281.670,16	10.236,62

Identificação do Bem					Aquisição		Activo Bruto	Variação Patrimonial		Valor Patrimonial Acumulativo	Depreciações e Amortizações				Valor Patrimonial Líquido	Alienações/Abates/Transferências (Valor Bruto do Bens)		
Cl.	Tipo	Sec	Nr.Inv.	Descrição	Nac	Tipo	Data	Valor Aquisição	T.	Data	Valor		No. Ano A.	Do Período	Acumuladores		T.	Valor	Data
10	01	03	13445	Banco simples com espaldar em fibras fenólicas - 1m largura	01		2016/11/24	173,95			173,95		12.50	12.50	21,67	65,64	108,31			
10	01	03	13450	Banco simples com espaldar em fibras fenólicas - 1.5mt largura	01		2016/11/24	242,52			242,52		12.50	12.50	30,33	96,04	146,52			
10	01	03	13451	Banco simples com espaldar em fibras fenólicas - 1.5mt largura	01		2016/11/24	242,56			242,56		12.50	12.50	30,33	96,04	146,52			
10	01	03	13452	Banco simples com espaldar em fibras fenólicas - 1.5mt largura	01		2016/11/24	242,56			242,56		12.50	12.50	30,33	96,04	146,52			
10	01	03	13453	Banco simples com espaldar em fibras fenólicas - 2mt largura	01		2016/11/24	368,59			368,59		12.50	12.50	46,08	145,90	222,69			
10	01	03	13454	Banco simples com espaldar em fibras fenólicas - 2mt largura	01		2016/11/24	368,59			368,59		12.50	12.50	46,08	145,90	222,69			
10	01	03	13455	Banco simples com espaldar em fibras fenólicas - 2mt largura	01		2016/11/24	368,59			368,59		12.50	12.50	46,08	145,90	222,69			
10	01	03	13456	Banco simples com espaldar em fibras fenólicas - 2.5mt largura	01		2016/11/24	409,01			409,01		12.50	12.50	51,12	161,80	247,21			
10	01	99	13457	Regua de cabide em fibras fenólicas 12mm(14mm)1m largura	01		2016/11/24	25,45			25,45		12.50	12.50	3,21	10,12	15,37			
10	01	99	13458	Regua de cabide em fibras fenólicas 12mm(14mm)1m largura	01		2016/11/24	25,45			25,45		12.50	12.50	3,21	10,12	15,37			
10	01	99	13459	Regua de cabide em fibras fenólicas 12mm(14mm)1m largura	01		2016/11/24	25,45			25,45		12.50	12.50	3,21	10,12	15,37			
10	01	99	13460	Regua de cabide em fibras fenólicas 12mm(14mm)1.5mt largura	01		2016/11/24	41,81			41,81		12.50	12.50	5,25	16,59	25,23			
10	01	99	13461	Regua de cabide em fibras fenólicas 12mm(14mm)1.5mt largura	01		2016/11/24	41,81			41,81		12.50	12.50	5,25	16,59	25,23			
10	01	99	13462	Regua de cabide em fibras fenólicas 12mm(14mm)1.5mt largura	01		2016/11/24	41,81			41,81		12.50	12.50	5,25	16,59	25,23			
10	01	99	13463	Regua de cabide em fibras fenólicas 12mm(14mm)2mt largura	01		2016/11/24	45,83			45,83		12.50	12.50	6,24	15,74	30,06			
10	01	99	13464	Regua de cabide em fibras fenólicas 12mm(14mm)2mt largura	01		2016/11/24	45,83			45,83		12.50	12.50	6,24	15,74	30,06			
10	01	99	13465	Regua de cabide em fibras fenólicas 12mm(14mm)2mt largura	01		2016/11/24	45,83			45,83		12.50	12.50	6,24	15,74	30,06			
10	01	99	13466	Regua de cabide em fibras fenólicas 12mm(14mm)2.5mt largura	01		2016/11/24	67,22			67,22		12.50	12.50	8,40	26,62	40,70			
10	01	03	13467	Banco simples com espaldar em fibras fenólicas - 1mt largura	01		2016/11/24	173,95			173,95		12.50	12.50	21,67	65,64	108,31			
10	01	03	13468	Banco simples com espaldar em fibras fenólicas - 1mt largura	01		2016/11/24	173,97			173,97		12.50	12.50	21,67	65,64	108,33			
10	01	99	13469	Regua de cabide em fibras fenólicas 12mm(14mm)1m largura	01		2016/11/24	25,45			25,45		12.50	12.50	3,21	10,12	15,37			
10	01	99	13470	Regua de cabide em fibras fenólicas 12mm(14mm)1m largura	01		2016/11/24	25,45			25,45		12.50	12.50	3,21	10,11	15,37			
10	04	11	14141	Secador Cabelo TH70 Branco	01		2016/12/09	345,71			345,71		12.50	12.50	43,27	134,33	214,53			
10	04	11	14142	Secador Cabelo TH70 Branco	01		2016/12/09	345,71			345,71		12.50	12.50	43,27	134,33	214,53			
10	04	11	14143	Barra ajustavel para Secador Mare TH30	01		2016/12/09	404,67			404,67		12.50	12.50	50,63	157,23	249,68			
10	04	11	14144	Barra ajustavel para Secador Mare TH30	01		2016/12/09	404,66			404,66		12.50	12.50	50,69	157,23	249,66			
10	15	99	14145	Decorativo Subterraneo (Papel Cartao e Vidro)	01		2016/12/15	8.849,17			8.849,17		14.25	14.25	1.264,19	3.857,36	4.991,81			
10	15	99	14146	Decorativo Subterraneo (Papel Cartao e Vidro	01		2016/12/15	8.849,17			8.849,17		14.25	14.25	1.264,19	3.857,36	4.991,81			
10	15	99	14147	Decorativo Subterraneo (Papel Cartao e Vidro	01		2016/12/15	8.849,17			8.849,17		14.25	14.25	1.264,19	3.857,36	4.991,81			
10	15	99	14148	Decorativo Subterraneo (Papel Cartao e Vidro	01		2016/12/15	8.849,17			8.849,17		14.25	14.25	1.264,19	3.857,36	4.991,81			
10	15	99	14149	Decorativo Subterraneo (Papel Cartao e Vidro	01		2016/12/15	8.849,17			8.849,17		14.25	14.25	1.264,19	3.857,36	4.991,81			
10	15	99	14150	Decorativo Subterraneo (Papel Cartao e Vidro	01		2016/12/15	8.849,17			8.849,17		14.25	14.25	1.264,19	3.857,36	4.991,81			
10	15	99	14151	Decorativo Subterraneo (Papel Cartao e Vidro	01		2016/12/15	8.849,17			8.849,17		14.25	14.25	1.264,19	3.857,36	4.991,81			
10	15	99	14152	Decorativo Subterraneo (Papel Cartao e Vidro	01		2016/12/15	8.849,17			8.849,17		14.25	14.25	1.264,19	3.857,36	4.991,81			

TOTAL PARA A CONTA [43.3] :	2.623.345,23	445,36	2.623.445,79	116.340,26	1.355.674,73	267.814,04	10.536,63
TOTAL ACUMULADO :	23.621.333,13	1.616.220,41	21.620.336,36	934.687,09	9.614.870,47	12.294.465,83	10.536,63

IDENTIFICAÇÃO DO BEM					AQUISIÇÃO		ACTIVO EXISTO	VARIAÇÃO PATRIMONIAL		Valor Patrimonial Actualizado	REINTEGRAÇÕES E AMORTIZAÇÕES			Valor Patrimonial Líquido	ALIENAÇÕES/ABATES/TRANSFER. (Valor Bruto do Abate)	
Cl.	Tipo	Sec	Nr.Inv.	Descrição	Mot	Tipo	Data	Valor Aquisição	T.	Data	Valor		Ex. I Vz A.	Do Período	Acumulados		T.	Valor	Data
10	05	55	14153	Ecoponto Subterrâneo (Papel Cartão e Vidro	01		2016/12/19	8.845,74			8.845,74		14.25	14.25	1.264,19	3.957,80	4.551,25		
10	01	21	14154	Papeleira em Polietileno Cor Verde 42 Lts- JAS0065	01		2016/12/21	63,36			63,36		12.50	12.50	8,02	24,67	38,29		
10	01	21	14155	Papeleira em Polietileno Cor Verde 42 Lts- JAS0065	01		2016/12/21	63,36			63,36		12.50	12.50	8,02	24,67	38,29		
10	01	21	14156	Papeleira em Polietileno Cor Verde 42 Lts- JAS0065	01		2016/12/21	63,36			63,36		12.50	12.50	8,02	24,67	38,29		
10	01	21	14157	Papeleira em Polietileno Cor Verde 42 Lts- JAS0065	01		2016/12/21	63,36			63,36		12.50	12.50	8,02	24,67	38,29		
10	01	21	14158	Papeleira em Polietileno Cor Verde 42 Lts- JAS0065	01		2016/12/21	63,36			63,36		12.50	12.50	8,02	24,67	38,29		
10	01	21	14159	Papeleira em Polietileno Cor Verde 42 Lts- JAS0065	01		2016/12/21	63,36			63,36		12.50	12.50	8,02	24,67	38,29		
10	01	21	14160	Papeleira em Polietileno Cor Verde 42 Lts- JAS0065	01		2016/12/21	63,36			63,36		12.50	12.50	8,02	24,67	38,29		
10	01	21	14161	Papeleira em Polietileno Cor Verde 42 Lts- JAS0065	01		2016/12/21	63,36			63,36		12.50	12.50	8,02	24,67	38,29		
10	01	21	14162	Papeleira em Polietileno Cor Verde 42 Lts- JAS0065	01		2016/12/21	63,36			63,36		12.50	12.50	8,02	24,67	38,29		
10	01	21	14163	Papeleira em Polietileno Cor Verde 42 Lts- JAS0065	01		2016/12/21	63,36			63,36		12.50	12.50	8,02	24,67	38,29		
10	01	21	14164	Papeleira em Polietileno Cor Verde 42 Lts- JAS0065	01		2016/12/21	63,36			63,36		12.50	12.50	8,02	24,67	38,29		
10	01	21	14165	Papeleira em Polietileno Cor Verde 42 Lts- JAS0065	01		2016/12/21	63,36			63,36		12.50	12.50	8,02	24,67	38,29		
106	01	55	14166	Prata Fluvial Pola - Kayak Triíkord XP500-2 Kanàk Vert - Tamanho 2+1	01		2016/12/23	454,10			454,10		12.50	12.50	61,79	190,46	330,64		
106	01	55	14167	Prata Fluvial Pola - Kayak Triíkord XP500-2 Kanàk Vert - Tamanho 2+1	01		2016/12/23	454,10			454,10		12.50	12.50	61,79	190,46	330,64		
106	01	55	14168	Prata Fluvial Pola - Kayak Triíkord XP500-2 Kanàk Vert - Tamanho 2+1	01		2016/12/23	454,10			454,10		12.50	12.50	61,79	190,46	330,64		
106	01	55	14169	Prata Fluvial Pola - Kayak Triíkord XP500-2 Kanàk Vert - Tamanho 2+1	01		2016/12/23	454,10			454,10		12.50	12.50	61,79	190,46	330,64		
106	01	55	14170	Prata Fluvial Pola - Kayak Triíkord XP500-2 Kanàk Vert - Tamanho 2+1	01		2016/12/23	454,10			454,10		12.50	12.50	61,79	190,46	330,64		
106	01	55	14171	Prata Fluvial Pola - Kayak Triíkord XP500-2 Kanàk Vert - Tamanho 2+1	01		2016/12/23	454,10			454,10		12.50	12.50	61,79	190,46	330,64		
106	01	55	14172	Prata Fluvial Pola - Kayak Triíkord XP500-2 Kanàk Vert - Tamanho 2+1	01		2016/12/23	454,10			454,10		12.50	12.50	61,79	190,46	330,64		
106	01	55	14173	Prata Fluvial Pola - Kayak Triíkord XP500-2 Kanàk Vert - Tamanho 2+1	01		2016/12/23	454,10			454,10		12.50	12.50	61,79	190,46	330,64		
106	01	55	14174	Prata Fluvial Pola - Kayak Manàk Sol Retracàl - Tamanho 1	01		2016/12/23	312,55			312,55		12.50	12.50	33,10	120,50	192,05		
106	01	55	14175	Prata Fluvial Pola - Kayak Manàk Sol Retracàl - Tamanho 1	01		2016/12/23	312,55			312,55		12.50	12.50	33,10	120,50	192,05		
106	01	55	14176	Prata Fluvial Pola - Kayak Manàk Sol Retracàl - Tamanho 1	01		2016/12/23	312,55			312,55		12.50	12.50	33,10	120,50	192,05		
106	01	55	14177	Prata Fluvial Pola - Kayak Manàk Sol Retracàl - Tamanho 1	01		2016/12/23	312,55			312,55		12.50	12.50	33,10	120,50	192,05		
106	01	55	14178	Prata Fluvial Pola - Pagaia Triíkord Maxi Fibre - Tamanho Vários	01		2016/12/23	22,45			22,45		12.50	12.50	2,73	9,84	12,61		
106	01	55	14179	Prata Fluvial Pola - Pagaia Triíkord Maxi Fibre - Tamanho Vários	01		2016/12/23	22,45			22,45		12.50	12.50	2,73	9,84	12,61		
106	01	55	14180	Prata Fluvial Pola - Pagaia Triíkord Maxi Fibre - Tamanho Vários	01		2016/12/23	22,45			22,45		12.50	12.50	2,73	9,84	12,61		
106	01	55	14181	Prata Fluvial Pola - Pagaia Triíkord Maxi Fibre - Tamanho Vários	01		2016/12/23	22,45			22,45		12.50	12.50	2,73	9,84	12,61		
106	01	55	14182	Prata Fluvial Pola - Pagaia Triíkord Maxi Fibre - Tamanho Vários	01		2016/12/23	22,45			22,45		12.50	12.50	2,73	9,84	12,61		
106	01	55	14183	Prata Fluvial Pola - Pagaia Triíkord Maxi Fibre - Tamanho Vários	01		2016/12/23	22,45			22,45		12.50	12.50	2,73	9,84	12,61		
106	01	55	14184	Prata Fluvial Pola - Pagaia Triíkord Maxi Fibre - Tamanho Vários	01		2016/12/23	22,45			22,45		12.50	12.50	2,73	9,84	12,61		

TOTAL PARA A CONTA (42.2) :	2.453.000,21	449,36	2.453.449,57		103.476,87	2.303.645,21	276.920,07	16.036,69
TOTAL ACTUALIZADO :	25.696.316,22	2.459.132,45	27.924.315,49		536.437,69	5.561.139,13	20.460.139,36	16.036,69

IDENTIFICAÇÃO DO BEM					AQUISIÇÃO		ACTIVO BRUTO	VARIAÇÃO PATRIMONIAL			Valor Patrimonial Acumulado	PENHORAÇÕES E AMORTIZAÇÕES			Valor Patrimonial Líquido	ALIENAÇÕES/BENFEITORIAS/TRANSFER. (Valor Bruto do Bens)		
Ch.	Tipo	Sem	Nr.Ord.	Descrição	Nov	Tipo	Data	Valor Aquisição	I.	Data	Valor		In.	Do Período	Acumuladas		I.	Valor	Data
166	01	99	14185	Prata Fluvial Bola - Pagaia Trikord New Fire - Tamanho Vários	01		2016/12/23	22,45			22,45		12.50	12.50	2,78	8,64	13,81		
166	01	99	14186	Prata Fluvial Bola - Pagaia Trikord New Fire - Tamanho Vários	01		2016/12/23	22,45			22,45		12.50	12.50	2,78	8,64	13,81		
166	01	99	14187	Prata Fluvial Bola - Pagaia Trikord New Fire - Tamanho Vários	01		2016/12/23	22,45			22,45		12.50	12.50	2,78	8,64	13,81		
166	01	99	14188	Prata Fluvial Bola - Pagaia Trikord New Fire - Tamanho Vários	01		2016/12/23	22,45			22,45		12.50	12.50	2,78	8,64	13,81		
166	01	99	14189	Prata Fluvial Bola - Pagaia Trikord New Fire - Tamanho Vários	01		2016/12/23	22,45			22,45		12.50	12.50	2,78	8,64	13,81		
166	01	99	14190	Prata Fluvial Bola - Pagaia Trikord New Fire - Tamanho Vários	01		2016/12/23	22,45			22,45		12.50	12.50	2,78	8,64	13,81		
166	01	99	14191	Prata Fluvial Bola - Pagaia Trikord New Fire - Tamanho Vários	01		2016/12/23	22,45			22,45		12.50	12.50	2,78	8,64	13,81		
166	01	99	14192	Prata Fluvial Bola - Pagaia Trikord New Fire - Tamanho Vários	01		2016/12/23	22,45			22,45		12.50	12.50	2,78	8,64	13,81		
166	01	99	14193	Prata Fluvial Bola - Pagaia Trikord New Fire - Tamanho Vários	01		2016/12/23	22,45			22,45		12.50	12.50	2,78	8,64	13,81		
166	01	99	14194	Prata Fluvial Bola - Pagaia Trikord New Fire - Tamanho Vários	01		2016/12/23	22,45			22,45		12.50	12.50	2,78	8,64	13,81		
166	01	99	14195	Prata Fluvial Bola - Pagaia Trikord New Fire - Tamanho Vários	01		2016/12/23	22,45			22,45		12.50	12.50	2,78	8,64	13,81		
166	01	99	14196	Prata Fluvial Bola - Pagaia Trikord New Fire - Tamanho Vários	01		2016/12/23	22,45			22,45		12.50	12.50	2,78	8,64	13,81		
166	01	99	14197	Prata Fluvial Bola - Pagaia Trikord New Fire - Tamanho Vários	01		2016/12/23	22,45			22,45		12.50	12.50	2,78	8,64	13,81		
166	01	99	14198	Prata Fluvial Bola - Ocleva Tribord Ba 160 50N Vermelho - Tamanho Vários	01		2016/12/23	13,45			13,45		12.50	12.50	1,68	5,20	8,25		
166	01	99	14199	Prata Fluvial Bola - Ocleva Tribord Ba 160 50N Vermelho - Tamanho Vários	01		2016/12/23	13,45			13,45		12.50	12.50	1,68	5,20	8,25		
166	01	99	14200	Prata Fluvial Bola - Ocleva Tribord Ba 160 50S Vermelho - Tamanho Vários	01		2016/12/23	13,45			13,45		12.50	12.50	1,68	5,20	8,25		
166	01	99	14201	Prata Fluvial Bola - Ocleva Tribord Ba 160 50S Vermelho - Tamanho Vários	01		2016/12/23	13,45			13,45		12.50	12.50	1,68	5,20	8,25		
166	01	99	14202	Prata Fluvial Bola - Ocleva Tribord Ba 160 50S Vermelho - Tamanho Vários	01		2016/12/23	13,45			13,45		12.50	12.50	1,68	5,20	8,25		
166	01	99	14203	Prata Fluvial Bola - Ocleva Tribord Ba 160 50W Vermelho - Tamanho Vários	01		2016/12/23	13,45			13,45		12.50	12.50	1,68	5,20	8,25		
166	01	99	14204	Prata Fluvial Bola - Ocleva Tribord Ba 160 50W Vermelho - Tamanho Vários	01		2016/12/23	13,45			13,45		12.50	12.50	1,68	5,20	8,25		
166	01	99	14205	Prata Fluvial Bola - Ocleva Tribord Ba 160 50W Vermelho - Tamanho Vários	01		2016/12/23	13,45			13,45		12.50	12.50	1,68	5,20	8,25		
166	01	99	14206	Prata Fluvial Bola - Ocleva Tribord Ba 160 50W Vermelho - Tamanho Vários	01		2016/12/23	13,45			13,45		12.50	12.50	1,68	5,20	8,25		
166	01	99	14207	Prata Fluvial Bola - Ocleva Tribord Ba 160 50W Vermelho - Tamanho Vários	01		2016/12/23	13,45			13,45		12.50	12.50	1,68	5,20	8,25		
166	01	99	14208	Prata Fluvial Bola - Ocleva Tribord Ba 160 50N Vermelho - Tamanho Vários	01		2016/12/23	13,45			13,45		12.50	12.50	1,68	5,20	8,25		
166	01	99	14209	Prata Fluvial Bola - Ocleva Tribord Ba 160 50N Vermelho - Tamanho Vários	01		2016/12/23	13,45			13,45		12.50	12.50	1,68	5,20	8,25		
166	01	99	14210	Prata Fluvial Bola - Ocleva Tribord Ba 160 50N Vermelho - Tamanho Vários	01		2016/12/23	13,45			13,45		12.50	12.50	1,68	5,20	8,25		
166	01	99	14211	Prata Fluvial Bola - Ocleva Tribord Ba 160 50N Vermelho - Tamanho Vários	01		2016/12/23	13,45			13,45		12.50	12.50	1,68	5,20	8,25		
166	01	99	14212	Prata Fluvial Bola - Ocleva Tribord Ba 160 50W Vermelho - Tamanho Vários	01		2016/12/23	13,53			13,53		12.50	12.50	1,68	5,20	8,33		
166	01	99	14213	Prata Fluvial Bola - Ocleva Tribord Ba 160 50S Vermelho - Tamanho Vários	01		2016/12/23	13,45			13,45		12.50	12.50	1,68	5,20	8,25		
166	01	99	14214	Prata Fluvial Bola - Ocleva Tribord Ba 160 50S Vermelho - Tamanho Vários	01		2016/12/23	13,45			13,45		12.50	12.50	1,68	5,20	8,25		
166	01	99	14215	Prata Fluvial Bola - Ocleva Tribord Ba 160 50S Vermelho - Tamanho Vários	01		2016/12/23	13,45			13,45		12.50	12.50	1,68	5,20	8,25		
166	01	99	14216	Prata Fluvial Bola - Ocleva Tribord Ba 160 50S Vermelho - Tamanho Vários	01		2016/12/23	13,45			13,45		12.50	12.50	1,68	5,20	8,25		

TOTAL PARA A CONTA 42.3 :	1.633.577,74	446,56	2.033.916,65	165.655,80	1.852.159,81	276.868,47	18.536,68
TOTAL ACUMULADO :	21.656.257,34	1.009.220,45	27.324.964,71	536.705,70	5.021.341,25	22.143.522,46	18.536,68

IDENTIFICAÇÃO DO BEM					AQUISIÇÃO		ACTIVO BRUTO	VARIAÇÃO PATRIMONIAL		Valor Patrimonial Actualizado	REINTEGRAÇÕES E AMORTIZAÇÕES			Valor Patrimonial Líquido	ALIENAÇÕES/ABATES/TRANSFER. (Valor Bruto do Abate)	
Cl.	Tipo	Bem	Nr.Inv.	Descrição	Mar	Tipo	Data	Valor Aquisição	T.	Data	Valor		Ex. I Ex A.	Do Período	Acumuladores		T.	Valor	Data
166	01	55	14217	Prato Rivatal Rola - Colore Tribore RA 160 BM Vermelho - Tamanho Vários	01		2016/12/31	13,45			13,45	12.50	12.50	1,65	5,20	8,25			
111	02	05	14218	Chiliware Agenda JCB modelo VW662	01		2016/12/31	5.934,00			5.934,00	25.00	25.00	1.476,00	4.351,00	1.583,00			
201	07	04	14219	JCB 3 - 7T-4Rm-3E	01		2016/12/31	5.206,01			5.206,01	50.00	50.00		5.206,01				
111	12	04	14220	ATRAVIS Porta Máquinas com Rampa Única AM-PR220	01		2016/12/30	5.781,09			5.781,09	12.50	12.50	722,64	2.228,12	3.553,25			
166	01	55	14585	Arrolejos Quebra-Cabeça - Equipamento Escolar	01		2016/12/27	72,21			72,21	12.50	12.50	9,01	27,04	44,47			
166	01	55	14586	Arrolejos Quebra-Cabeça - Equipamento Escolar	01		2016/12/27	72,21			72,21	12.50	12.50	9,01	27,04	44,47			
166	01	55	14587	Arrolejos Quebra-Cabeça - Equipamento Escolar	01		2016/12/27	72,21			72,21	12.50	12.50	9,01	27,04	44,47			
166	01	55	14588	Labirinto 20 Casas - Equipamento Escolar	01		2016/12/27	45,30			45,30	12.50	12.50	6,01	18,55	25,71			
166	01	55	14589	Labirinto 20 Casas - Equipamento Escolar	01		2016/12/27	45,30			45,30	12.50	12.50	6,01	18,55	25,71			
166	01	55	14590	Labirinto 20 Casas - Equipamento Escolar	01		2016/12/27	45,30			45,30	12.50	12.50	6,01	18,55	25,71			
166	01	55	14591	Dominó de Números - Equipamento Escolar	01		2016/12/27	17,11			17,11	12.50	12.50	2,15	6,61	10,50			
166	01	55	14592	Dominó de Números - Equipamento Escolar	01		2016/12/27	17,11			17,11	12.50	12.50	2,15	6,61	10,50			
166	01	55	14593	Dominó de Números - Equipamento Escolar	01		2016/12/27	17,11			17,11	12.50	12.50	2,15	6,61	10,50			
166	01	55	14594	Dominó Geométrico - Equipamento Escolar	01		2016/12/27	46,58			46,58	12.50	12.50	5,84	17,97	28,61			
166	01	55	14595	Dominó Geométrico - Equipamento Escolar	01		2016/12/27	46,58			46,58	12.50	12.50	5,84	17,97	28,61			
166	01	55	14596	Dominó Geométrico - Equipamento Escolar	01		2016/12/27	46,58			46,58	12.50	12.50	5,84	17,97	28,61			
166	01	55	14597	Dominó de Animais- Equipamento Escolar	01		2016/12/27	8,25			8,25	12.50	12.50	0,81	2,46	5,03			
166	01	55	14598	Dominó de Frutas- Equipamento Escolar	01		2016/12/27	8,25			8,25	12.50	12.50	0,81	2,46	5,03			
166	01	55	14599	Dominó de Transito- Equipamento Escolar	01		2016/12/27	8,25			8,25	12.50	12.50	0,81	2,46	5,03			
166	01	55	14600	Pés Grandes 50cm - Equipamento Escolar	01		2016/12/27	36,55			36,55	12.50	12.50	4,61	14,24	22,71			
166	01	55	14601	Pés Grandes 50cm - Equipamento Escolar	01		2016/12/27	36,55			36,55	12.50	12.50	4,61	14,24	22,71			
166	01	55	14602	Pés Grandes 50cm - Equipamento Escolar	01		2016/12/27	36,55			36,55	12.50	12.50	4,61	14,24	22,71			
166	01	55	14603	Puzzle Lavar as Mãos 24x24cm - Equipamento Escolar	01		2016/12/27	17,93			17,93	12.50	12.50	2,27	6,94	10,99			
166	01	55	14604	Puzzle Lavar as Mãos 24x24cm - Equipamento Escolar	01		2016/12/27	17,93			17,93	12.50	12.50	2,27	6,94	10,99			
166	01	55	14605	Puzzle Lavar as Mãos 24x24cm - Equipamento Escolar	01		2016/12/27	17,93			17,93	12.50	12.50	2,27	6,94	10,99			
166	01	55	14606	Puzzle Vestir 24x24cm - Equipamento Escolar	01		2016/12/27	17,93			17,93	12.50	12.50	2,27	6,94	10,99			
166	01	55	14607	Puzzle Vestir 24x24cm - Equipamento Escolar	01		2016/12/27	17,93			17,93	12.50	12.50	2,27	6,94	10,99			
166	01	55	14608	Puzzle Vestir 24x24cm - Equipamento Escolar	01		2016/12/27	17,93			17,93	12.50	12.50	2,27	6,94	10,99			
166	01	55	14609	Puzzle Visita a Quinta 40x28cm 24 peças - Equipamento Escolar	01		2016/12/27	19,31			19,31	12.50	12.50	2,49	7,62	11,69			
166	01	55	14610	Puzzle Visita a Quinta 40x28cm 24 peças - Equipamento Escolar	01		2016/12/27	19,31			19,31	12.50	12.50	2,49	7,62	11,69			
166	01	55	14611	Puzzle Visita a Quinta 40x28cm 24 peças - Equipamento Escolar	01		2016/12/27	19,31			19,31	12.50	12.50	2,49	7,62	11,69			
166	01	55	14612	Puzzle Aeroporto 24x24cm 16 peças - Equipamento Escolar	01		2016/12/27	19,04			19,04	12.50	12.50	2,39	7,33	11,69			
166	01	55	14613	Puzzle Aeroporto 24x24cm 16 peças - Equipamento Escolar	01		2016/12/27	19,04			19,04	12.50	12.50	2,39	7,33	11,69			
166	01	55	14614	Puzzle Aeroporto 24x24cm 16 peças - Equipamento Escolar	01		2016/12/27	19,04			19,04	12.50	12.50	2,39	7,33	11,69			
166	01	55	14615	Puzzle Aniversario 40x28cm 24 peças - Equipamento Escolar	01		2016/12/27	18,38			18,38	12.50	12.50	2,28	7,07	11,31			
166	01	55	14616	Puzzle Aniversario 40x28cm 24 peças - Equipamento Escolar	01		2016/12/27	18,38			18,38	12.50	12.50	2,28	7,07	11,31			
166	01	55	14617	Puzzle Aniversario 40x28cm 24 peças - Equipamento Escolar	01		2016/12/27	18,38			18,38	12.50	12.50	2,28	7,07	11,31			
166	01	55	14618	Puzzle O Hipopótamo - Equipamento Escolar	01		2016/12/27	19,31			19,31	12.50	12.50	2,49	7,62	11,69			
166	01	55	14619	Puzzle O Cavalo - Equipamento Escolar	01		2016/12/27	19,31			19,31	12.50	12.50	2,49	7,62	11,69			
166	01	55	14620	Puzzle Parque Infantil - Equipamento Escolar	01		2016/12/27	19,31			19,31	12.50	12.50	2,49	7,62	11,69			
166	01	55	14621	Puzzle Parque Infantil - Equipamento Escolar	01		2016/12/27	19,31			19,31	12.50	12.50	2,49	7,62	11,69			

TOTAL PARA A CONTA (42.3) :	2.456.837,47	446,56	2.456.391,71	111.068,59	2.074.035,25	382.802,58	18.036,69
TOTAL (ACTIVO BRUTO) :	25.714.794,47	2.469.220,56	27.640.364,84	939.805,74	5.833.729,55	22.469.078,58	18.036,69

IDENTIFICAÇÃO DO BEM					AQUISIÇÃO		ATIVO FIXO	VARIAÇÃO PATRIMONIAL		Valor Patrimonial Acumulado	DEPRECIAÇÕES E AMORTIZAÇÕES			Valor Patrimonial Líquido	ALIENAÇÕES/BAIXAS/TRANSFER. (Valor Bruto do Bens)		
Cl.	Tipo	Sem	Nr.Inv.	Descrição	Nat	Tipo	Data	Valor Aquisição	T.	Data	Valor		Taxa I To A.	Do Período	Acumuladas		T.	Valor	Data
166	01	99	14622	Puzzle Alcalino - Equipamento Escolar	01		2006/12/27	19,31			19,31	12.50	12.50	2,49	7,42	11,89			
166	01	99	14623	Puzzle Alcalino - Equipamento Escolar	01		2006/12/27	19,31			19,31	12.50	12.50	2,49	7,42	11,89			
166	01	99	14624	Conjunto de Exercícios Gráficos B - Equipamento Escolar	01		2006/12/27	34,60			34,60	12.50	12.50	4,32	13,33	21,27			
166	01	99	14625	Conjunto de Exercícios Gráficos B - Equipamento Escolar	01		2006/12/27	34,60			34,60	12.50	12.50	4,32	13,33	21,27			
166	01	99	14626	Conjunto de Exercícios Gráficos B - Equipamento Escolar	01		2006/12/27	34,52			34,52	12.50	12.50	4,32	13,31	21,21			
107	05	02	14927	Aquecedor Centralitex Confortec ITA 2000	01		2007/01/23	100,00			100,00	12.50	12.50	12,49	37,43	62,57			
202	05	02	14930	CARRO - 45-51-45	01		2007/02/12	33.235,00			33.235,00	10.00	10.00	3.323,54	9.722,70	23.512,30			
104	03	99	14939	WaterMind Analyse com sonda de pressao	01		2007/03/14	878,00			878,00	14.28	14.28	125,41	355,37	522,63			
107	02	16	14940	Bachalhas de Valvár - Teatro Club	01		2007/03/16	1.449,34			1.449,34	10.00	10.00	282,26	1.166,45	82,89			
107	06	99	14941	Container de Lixo Reciclavel de 600lt	01		2007/02/23	166,65			166,65	14.28	14.28	23,73	65,21	96,84			
107	06	99	14942	Container de Lixo Reciclavel de 600lt	01		2007/02/23	166,65			166,65	14.28	14.28	23,73	65,21	96,84			
107	06	99	14943	Container de Lixo Reciclavel de 600lt	01		2007/02/23	166,65			166,65	14.28	14.28	23,73	65,21	96,84			
107	06	99	14944	Container de Lixo Reciclavel de 600lt	01		2007/02/23	166,65			166,65	14.28	14.28	23,73	65,21	96,84			
107	06	99	14945	Container de Lixo Reciclavel de 600lt	01		2007/02/23	166,65			166,65	14.28	14.28	23,73	65,21	96,84			
107	06	99	14946	Container de Lixo Reciclavel de 600lt	01		2007/02/23	166,65			166,65	14.28	14.28	23,73	65,21	96,84			
107	06	99	14947	Container de Lixo Reciclavel de 600lt	01		2007/02/23	166,65			166,65	14.28	14.28	23,73	65,21	96,84			
107	06	99	14948	Container de Lixo Reciclavel de 600lt	01		2007/02/23	166,65			166,65	14.28	14.28	23,73	65,21	96,84			
107	06	99	14949	Container de Lixo Reciclavel de 600lt	01		2007/02/23	166,65			166,65	14.28	14.28	23,73	65,21	96,84			
107	06	99	14950	Container de Lixo Reciclavel de 600lt	01		2007/02/23	166,65			166,65	14.28	14.28	23,73	65,21	96,84			
107	06	99	14951	Container de Lixo Reciclavel de 600lt	01		2007/02/23	166,65			166,65	14.28	14.28	23,73	65,21	96,84			
107	06	99	14952	Container de Lixo Reciclavel de 600lt	01		2007/02/23	166,65			166,65	14.28	14.28	23,73	65,21	96,84			
107	06	99	14953	Container de Lixo Reciclavel de 600lt	01		2007/02/23	166,65			166,65	14.28	14.28	23,73	65,21	96,84			
107	06	99	14954	Container de Lixo Reciclavel de 600lt	01		2007/02/23	166,65			166,65	14.28	14.28	23,73	65,21	96,84			
107	06	99	14955	Container de Lixo Reciclavel de 600lt	01		2007/02/23	166,65			166,65	14.28	14.28	23,73	65,21	96,84			
107	06	99	14956	Container de Lixo Reciclavel de 600lt	01		2007/02/23	166,65			166,65	14.28	14.28	23,73	65,21	96,84			
107	06	99	14957	Container de Lixo Reciclavel de 600lt	01		2007/02/23	166,65			166,65	14.28	14.28	23,73	65,21	96,84			
107	06	99	14958	Container de Lixo Reciclavel de 600lt	01		2007/02/23	166,65			166,65	14.28	14.28	23,73	65,21	96,84			
107	06	99	14959	Container de Lixo Reciclavel de 600lt	01		2007/02/23	166,65			166,65	14.28	14.28	23,73	65,21	96,84			
107	06	99	14960	Container de Lixo Reciclavel de 600lt	01		2007/02/23	166,65			166,65	14.28	14.28	23,73	65,21	96,84			
102	01	10	14931	Antena - CELTIC Ville	01		2007/01/02	230,00			230,00	12.50	12.50	28,73	81,43	148,57			
107	07	04	14935	Maquina Lavar Roupa ELECTRO LUXO EWF	01		2007/03/27	299,00			299,00	14.28	14.28	42,72	122,03	177,97			
107	05	02	14940	Aquecedor Clao CCH 3005	01		2007/01/31	155,00			155,00	12.50	12.50	16,26	50,64	94,36			
107	05	01	14944	Aspirador PANASONIC MC 5221	01		2007/01/31	127,50			127,50	20.00	20.00	25,50	76,50	51,00			
107	05	02	14945	Aquecedor Clao CCH 3005	01		2007/01/31	155,00			155,00	12.50	12.50	16,26	50,64	94,36			
166	02	06	14952	Mesa Dupla 1200x600x540 (Cinza Clar.Bege Fólia)	01		2007/04/05	45,69			45,69	12.50	12.50	6,23	17,40	33,56			
166	02	06	14953	Mesa Dupla 1200x600x540 (Cinza Clar.Bege Fólia)	01		2007/04/05	45,69			45,69	12.50	12.50	6,23	17,40	33,56			
166	02	06	14954	Mesa Dupla 1200x600x540 (Cinza Clar.Bege Fólia)	01		2007/04/05	45,69			45,69	12.50	12.50	6,23	17,40	33,56			
166	02	06	14955	Mesa Dupla 1200x600x540 (Cinza Clar.Bege Fólia)	01		2007/04/05	45,69			45,69	12.50	12.50	6,23	17,40	33,56			
166	02	06	14956	Mesa Dupla 1200x600x540 (Cinza Clar.Bege Fólia)	01		2007/04/05	45,69			45,69	12.50	12.50	6,23	17,40	33,56			
166	02	06	14957	Mesa Dupla 1200x600x540 (Cinza Clar.Bege Fólia)	01		2007/04/05	45,69			45,69	12.50	12.50	6,23	17,40	33,56			
166	02	06	14958	Mesa Dupla 1200x600x540 (Cinza Clar.Bege Fólia)	01		2007/04/05	45,69			45,69	12.50	12.50	6,23	17,40	33,56			
166	02	06	14959	Mesa Dupla 1200x600x540 (Cinza Clar.Bege Fólia)	01		2007/04/05	45,69			45,69	12.50	12.50	6,23	17,40	33,56			
166	02	06	14960	Mesa Dupla 1200x600x540 (Cinza Clar.Bege Fólia)	01		2007/04/05	45,69			45,69	12.50	12.50	6,23	17,40	33,56			
166	02	06	14961	Mesa Dupla 1200x600x540 (Cinza Clar.Bege Fólia)	01		2007/04/05	45,69			45,69	12.50	12.50	6,24	17,24	33,69			
166	02	99	14962	Cadeira Fixa - 4pé aros 51 cm (Azarelo)	01		2007/04/05	11,75			11,75	12.50	12.50	1,60	4,71	9,26			
166	02	99	14963	Cadeira Fixa - 4pé aros 51 cm (Azarelo)	01		2007/04/05	11,75			11,75	12.50	12.50	1,60	4,71	9,26			
166	02	99	14964	Cadeira Fixa - 4pé aros 51 cm (Azarelo)	01		2007/04/05	11,75			11,75	12.50	12.50	1,60	4,71	9,26			
166	02	99	14965	Cadeira Fixa - 4pé aros 51 cm (Azarelo)	01		2007/04/05	11,75			11,75	12.50	12.50	1,60	4,71	9,26			
166	02	99	14966	Cadeira Fixa - 4pé aros 51 cm (Azarelo)	01		2007/04/05	11,75			11,75	12.50	12.50	1,60	4,71	9,26			
166	02	99	14967	Cadeira Fixa - 4pé aros 51 cm (Azarelo)	01		2007/04/05	11,75			11,75	12.50	12.50	1,60	4,71	9,26			
166	02	99	14968	Cadeira Fixa - 4pé aros 51 cm (Azarelo)	01		2007/04/05	11,75			11,75	12.50	12.50	1,60	4,71	9,26			

TOTAL PARA A CONTA (42.3) :	2.457.333,42	446,56	2.457.780,00	116.402,15	1.055.646,61	305.655,55	10.536,65
TOTAL GERAL :	25.735.824,31	1.016.220,05	27.455.546,69	930.427,32	5.647.220,25	22.156.215,14	10.536,65

IDENTIFICAÇÃO DO BEM					AQUISIÇÃO		ACTIVO EXCTO	VARIAÇÃO PATRIMONIAL		Valor Patrimonial Actualizado	DEPRECIAÇÕES E AMORTIZAÇÕES			Valor Patrimonial Líquido	ALIENAÇÕES/ABATES/TRANSFER. (Valor Bruto do Mate)	
Cl.	Tipo	Sec	Nr.Inv.	Descrição	Nat	Tipo	Data	Valor Aquisição	T.	Data	Valor		Ta.	I	Ta.	D0 Período	Acumuladas		T.	Valor	Data
106	02	99	14966	Cadeira Plac - 4af anos 30 cm (Amarelo)	01		2017/04/05	13,78				13,78	12.50	12.50		1,65	4,72	9,06			
106	02	99	14967	Cadeira Plac - 4af anos 30 cm (Amarelo)	01		2017/04/05	13,78				13,78	12.50	12.50		1,65	4,72	9,06			
106	02	99	14971	Cadeira Plac - 4af anos 30 cm (Amarelo)	01		2017/04/05	13,78				13,78	12.50	12.50		1,70	4,73	9,06			
106	02	99	14972	Cadeira Plac - 4af anos 30 cm (Amarelo)	01		2017/04/05	13,78				13,78	12.50	12.50		1,70	4,73	9,06			
106	02	99	14973	Cadeira Plac - 4af anos 30 cm (Amarelo)	01		2017/04/05	13,78				13,78	12.50	12.50		1,65	4,72	9,06			
106	02	99	14974	Cadeira Plac - 4af anos 30 cm (Amarelo)	01		2017/04/05	13,78				13,78	12.50	12.50		1,65	4,72	9,06			
106	02	99	14975	Cadeira Plac - 4af anos 30 cm (Amarelo)	01		2017/04/05	13,78				13,78	12.50	12.50		1,65	4,72	9,06			
106	02	99	14976	Cadeira Plac - 4af anos 30 cm (Amarelo)	01		2017/04/05	13,78				13,78	12.50	12.50		1,65	4,72	9,06			
106	02	99	14977	Cadeira Plac - 4af anos 30 cm (Amarelo)	01		2017/04/05	13,78				13,78	12.50	12.50		1,65	4,72	9,06			
106	02	99	14978	Cadeira Plac - 4af anos 30 cm (Amarelo)	01		2017/04/05	13,78				13,78	12.50	12.50		1,65	4,72	9,06			
106	02	99	14979	Cadeira Plac - 4af anos 30 cm (Amarelo)	01		2017/04/05	13,78				13,78	12.50	12.50		1,65	4,72	9,06			
106	02	99	14980	Cadeira Plac - 4af anos 30 cm (Amarelo)	01		2017/04/05	13,78				13,78	12.50	12.50		1,65	4,72	9,06			
106	02	99	14981	Cadeira Plac - 4af anos 30 cm (Amarelo)	01		2017/04/05	13,78				13,78	12.50	12.50		1,65	4,72	9,06			
106	02	99	14982	Cadeira Plac - 4af anos 30 cm (Azul)	01		2017/04/05	13,78				13,78	12.50	12.50		1,65	4,72	9,06			
106	02	99	14983	Cadeira Plac - 4af anos 30 cm (Azul)	01		2017/04/05	13,78				13,78	12.50	12.50		1,65	4,72	9,06			
106	02	99	14984	Cadeira Plac - 4af anos 30 cm (Azul)	01		2017/04/05	13,78				13,78	12.50	12.50		1,65	4,72	9,06			
106	02	99	14985	Cadeira Plac - 4af anos 30 cm (Azul)	01		2017/04/05	13,78				13,78	12.50	12.50		1,65	4,72	9,06			
106	02	99	14986	Cadeira Plac - 4af anos 30 cm (Azul)	01		2017/04/05	13,78				13,78	12.50	12.50		1,65	4,72	9,06			
106	02	99	14987	Cadeira Plac - 4af anos 30 cm (Azul)	01		2017/04/05	13,78				13,78	12.50	12.50		1,65	4,72	9,06			
106	02	99	14988	Cadeira Plac - 4af anos 30 cm (Azul)	01		2017/04/05	13,78				13,78	12.50	12.50		1,65	4,72	9,06			
106	02	99	14989	Cadeira Plac - 4af anos 30 cm (Azul)	01		2017/04/05	13,78				13,78	12.50	12.50		1,65	4,72	9,06			
106	02	99	14990	Cadeira Plac - 4af anos 30 cm (Azul)	01		2017/04/05	13,78				13,78	12.50	12.50		1,65	4,72	9,06			
106	02	99	14991	Cadeira Plac - 4af anos 30 cm (Azul)	01		2017/04/05	13,78				13,78	12.50	12.50		1,65	4,72	9,06			
106	02	99	14992	Cadeira Plac - 4af anos 30 cm (Azul)	01		2017/04/05	13,78				13,78	12.50	12.50		1,65	4,72	9,06			
106	02	99	14993	Cadeira Plac - 4af anos 30 cm (Azul)	01		2017/04/05	13,78				13,78	12.50	12.50		1,65	4,72	9,06			
106	02	99	14994	Cadeira Plac - 4af anos 30 cm (Azul)	01		2017/04/05	13,78				13,78	12.50	12.50		1,65	4,72	9,06			
106	02	99	14995	Cadeira Plac - 4af anos 30 cm (Azul)	01		2017/04/05	13,78				13,78	12.50	12.50		1,65	4,72	9,06			
106	02	99	14996	Cadeira Plac - 4af anos 30 cm (Azul)	01		2017/04/05	13,78				13,78	12.50	12.50		1,65	4,72	9,06			
106	02	99	14997	Cadeira Plac - 4af anos 30 cm (Azul)	01		2017/04/05	13,78				13,78	12.50	12.50		1,65	4,72	9,06			
106	02	99	14998	Cadeira Plac - 4af anos 30 cm (Azul)	01		2017/04/05	13,78				13,78	12.50	12.50		1,65	4,72	9,06			
106	02	99	14999	Cadeira Plac - 4af anos 30 cm (Azul)	01		2017/04/05	13,78				13,78	12.50	12.50		1,65	4,72	9,06			
106	02	99	15000	Cadeira Plac - 4af anos 30 cm (Azul)	01		2017/04/05	13,78				13,78	12.50	12.50		1,65	4,72	9,06			
106	02	99	15001	Cadeira Plac - 4af anos 30 cm (Azul)	01		2017/04/05	13,78				13,78	12.50	12.50		1,65	4,72	9,06			
106	02	17	14920	Quadro Fino Branco 200x150x18	01		2017/04/05	445,56				445,56	12.50	12.50		56,17	154,52	235,04			
106	02	17	14921	Quadro Fino Branco 200x150x18	01		2017/04/05	445,56				445,56	12.50	12.50		56,17	154,52	235,04			
106	03	14	14924	Video Projector EPSON EB-4331	01		2017/04/05	1.233,06				1.233,06	12.50	12.50		154,10	423,85	809,21			
106	03	14	14925	Video Projector EPSON EB-4331	01		2017/04/05	1.233,06				1.233,06	12.50	12.50		154,10	423,85	809,21			
106	01	99	15071	Carro p/ Transporte de Colchões Méd. Grande (Edic14)	01		2017/04/05	456,83				456,83	12.50	12.50		34,60	156,15	296,68			
106	01	99	15073	Carro p/ Transporte de Colchões de Queda	01		2017/04/05	367,22				367,22	12.50	12.50		45,97	126,44	240,78			
107	01	21	15079	Papeleira em Polietileno Cor Verde 42 lts- DESTAQUE	01		2017/05/02	63,36				63,36	12.50	12.50		8,02	21,74	41,62			
107	01	21	15080	Papeleira em Polietileno Cor Verde 42 lts- DESTAQUE	01		2017/05/02	63,36				63,36	12.50	12.50		8,02	21,74	41,62			
107	01	21	15081	Papeleira em Polietileno Cor Verde 42 lts- DESTAQUE	01		2017/05/02	63,36				63,36	12.50	12.50		8,02	21,74	41,62			
107	01	21	15082	Papeleira em Polietileno Cor Verde 42 lts- DESTAQUE	01		2017/05/02	63,36				63,36	12.50	12.50		8,02	21,74	41,62			
107	01	21	15083	Papeleira em Polietileno Cor Verde 42 lts- DESTAQUE	01		2017/05/02	63,36				63,36	12.50	12.50		8,02	21,74	41,62			
107	01	21	15084	Papeleira em Polietileno Cor Verde 42 lts- DESTAQUE	01		2017/05/02	63,36				63,36	12.50	12.50		8,02	21,74	41,62			
107	01	21	15085	Papeleira em Polietileno Cor Verde 42 lts- DESTAQUE	01		2017/05/02	63,36				63,36	12.50	12.50		8,02	21,74	41,62			
107	01	21	15086	Papeleira em Polietileno Cor Verde 42 lts- DESTAQUE	01		2017/05/02	63,36				63,36	12.50	12.50		8,02	21,74	41,62			
107	01	21	15087	Papeleira em Polietileno Cor Verde 42 lts- DESTAQUE	01		2017/05/02	63,36				63,36	12.50	12.50		8,02	21,74	41,62			
107	01	21	15088	Papeleira em Polietileno Cor Verde 42 lts- DESTAQUE	01		2017/05/02	63,36				63,36	12.50	12.50		8,02	21,74	41,62			
107	01	21	15089	Papeleira em Polietileno Cor Verde 42 lts- DESTAQUE	01		2017/05/02	63,36				63,36	12.50	12.50		8,02	21,74	41,62			
107	01	21	15090	Papeleira em Polietileno Cor Verde 42 lts- DESTAQUE	01		2017/05/02	63,36				63,36	12.50	12.50		8,02	21,74	41,62			

TOTAL PARA A CONTA (42.3) :	2.770.644,65	445,56	2.770.200,09	116.624,15	2.009.697,23	760.502,86	18.036,66
TOTAL (ACTIVOS) :	25.721.697,55	2.016.220,65	27.655.555,36	534.369,56	5.545.673,14	22.109.882,22	18.036,66

IDENTIFICAÇÃO DO BEM					AQUISIÇÃO		ATIVO BRUTO	VARIAÇÃO PATRIMONIAL		Valor Patrimonial Atualizado	DEPRECIAÇÕES E AMORTIZAÇÕES			Valor Patrimonial Líquido	ALTERAÇÕES/ABATES/TRANSFS. (Valor Bruto do Ativo)	
Cl.	Tipo	Bem	Nr.Inv.	Descrição	Cat	Tipo	Data	(Valor Aquisição)	T.	Data	Valor		Tx. I Ou A.	Do Período	Acumuladas		T.	Valor	Data
167	01	21	15691	Papeleira em Polietileno Cor Verde 42 litr- DASDUAS	01		2017/05/02	63,36			63,36	12.50	12.50	8,02	21,34	42,02			
167	01	21	15692	Papeleira em Polietileno Cor Verde 42 litr- DASDUAS	01		2017/05/02	63,36			63,36	12.50	12.50	8,02	21,34	42,02			
167	01	21	15693	Papeleira em Polietileno Cor Verde 42 litr- DASDUAS	01		2017/05/02	63,36			63,36	12.50	12.50	8,02	21,34	42,02			
167	01	21	15694	Papeleira em Polietileno Cor Verde 42 litr- DASDUAS	01		2017/05/02	63,36			63,36	12.50	12.50	8,02	21,34	42,02			
167	01	21	15695	Papeleira em Polietileno Cor Verde 42 litr- DASDUAS	01		2017/05/02	63,36			63,36	12.50	12.50	8,02	21,34	42,02			
167	01	21	15696	Papeleira em Polietileno Cor Verde 42 litr- DASDUAS	01		2017/05/02	63,36			63,36	12.50	12.50	8,02	21,34	42,02			
167	01	21	15697	Papeleira em Polietileno Cor Verde 42 litr- DASDUAS	01		2017/05/02	63,36			63,36	12.50	12.50	8,02	21,34	42,02			
167	01	21	15698	Papeleira em Polietileno Cor Verde 42 litr- DASDUAS	01		2017/05/02	63,36			63,36	12.50	12.50	8,02	21,34	42,02			
167	06	02	15699	Frigideir Confortec CF6S	01		2017/05/02	110,00			110,00	14.28	14.28	15,70	41,91	68,09			
167	05	11	15700	Mini Forno FIAMA VF22EL	01		2017/05/02	77,50			77,50	12.50	12.50	9,73	25,96	51,54			
167	03	22	15438	Contentor do Lixo Polietileno de 800lt c/sist. elev. Dechear	01		2017/05/23	166,03			166,03	14.28	14.28	23,70	63,23	102,76			
167	03	22	15439	Contentor do Lixo Polietileno de 800lt c/sist. elev. Dechear	01		2017/05/23	166,03			166,03	14.28	14.28	23,70	63,23	102,76			
167	03	22	15440	Contentor do Lixo Polietileno de 800lt c/sist. elev. Dechear	01		2017/05/23	166,03			166,03	14.28	14.28	23,70	63,23	102,76			
167	03	22	15441	Contentor do Lixo Polietileno de 800lt c/sist. elev. Dechear	01		2017/05/23	166,03			166,03	14.28	14.28	23,70	63,23	102,76			
167	03	22	15442	Contentor do Lixo Polietileno de 800lt c/sist. elev. Dechear	01		2017/05/23	166,03			166,03	14.28	14.28	23,70	63,23	102,76			
167	03	22	15443	Contentor do Lixo Polietileno de 800lt c/sist. elev. Dechear	01		2017/05/23	166,03			166,03	14.28	14.28	23,70	63,23	102,76			
167	01	03	15444	Electrodoméstico Universal Pé ET 145-2 ZAN-ESTEV - C. Inox. Talheres	01		2017/05/31	495,03			495,03	14.28	14.28	65,26	194,74	300,29			
166	05	18	15445	LCD LED SITRONIC de 15 polegadas	01		2017/05/31	470,00			470,00	14.28	14.28	67,16	179,06	290,94			
167	01	21	15446	Papeleiras Engarga Circular Cinza 35(d)x45(h)cm	01		2017/05/31	92,23			92,23	12.50	12.50	11,52	30,74	61,51			
167	01	21	15447	Papeleiras Engarga Circular Cinza 35(d)x45(h)cm	01		2017/05/31	92,23			92,23	12.50	12.50	11,52	30,74	61,51			
167	01	21	15448	Papeleiras Engarga Circular Cinza 35(d)x45(h)cm	01		2017/05/31	92,23			92,23	12.50	12.50	11,52	30,74	61,51			
167	01	21	15449	Papeleiras Engarga Circular Cinza 35(d)x45(h)cm	01		2017/05/31	92,23			92,23	12.50	12.50	11,52	30,74	61,51			
167	01	21	15450	Papeleiras Engarga Circular Cinza 35(d)x45(h)cm	01		2017/05/31	92,23			92,23	12.50	12.50	11,52	30,74	61,51			
167	01	21	15451	Papeleiras Engarga Circular Cinza 35(d)x45(h)cm	01		2017/05/31	92,23			92,23	12.50	12.50	11,52	30,74	61,51			
167	01	21	15452	Papeleiras Engarga Circular Cinza 35(d)x45(h)cm	01		2017/05/31	92,23			92,23	12.50	12.50	11,52	30,74	61,51			
167	01	21	15453	Papeleiras Engarga Circular Cinza 35(d)x45(h)cm	01		2017/05/31	92,23			92,23	12.50	12.50	11,52	30,74	61,51			
167	01	21	15454	Papeleiras Engarga Circular Cinza 35(d)x45(h)cm	01		2017/05/31	92,23			92,23	12.50	12.50	11,52	30,74	61,51			
167	01	21	15455	Papeleiras Engarga Circular Cinza 35(d)x45(h)cm	01		2017/05/31	92,23			92,23	12.50	12.50	11,52	30,74	61,51			
166	05	03	15830	Colunas VOLVER 60+7 Monitor AOC	01		2017/06/14	165,13			165,13	14.28	14.28	27,54	71,85	109,28			
166	05	03	15831	Colunas VOLVER 60+7 Monitor AOC	01		2017/06/14	165,13			165,13	14.28	14.28	27,54	71,85	109,28			
166	05	11	15832	Placa de Som FONTASTIC Gearlaser 6.6	01		2017/06/14	167,00			167,00	20.00	20.00	53,45	167,00	104,55			

TOTAL PARA A CONTA [42.3] :	2.777.838,57	446,56	2.777.287,98	117.352,68	2.660.710,36	316.576,62	15.036,62
TOTAL ACUMULADO :	23.725.836,21	2.615.122,21	21.110.714,00	935.845,77	9.451.470,65	20.140.830,36	18.036,62

IDENTIFICAÇÃO DO BEM					AQUISIÇÃO			ACTIVO EXITO	VARIAÇÃO PATRIMONIAL		Valor Patrimonial Actualizado	REINTEGRAÇÕES E AMORTIZAÇÕES			Valor Patrimonial Líquido	ALTERAÇÕES/AJUSTES/TRANSFER. (Valor Bruto do Bens)	
Cl.	Tipo Bem	Nr.Inv.	Descrição		Nat	Tipo	Data	(Valor Aquisição)	T.	Data	Valor		Ts. I Ts A.	Do Período	Acumuladas		T. Valor Data
10	04	15	16197	Vencedora CAIMA CAST-45-0-1	01		2017/07/04	20,23			20,23	12.50	12.50	2,52	6,31	13,92	
10	04	15	16198	Vencedora CAIMA CAST-45-0-1	01		2017/07/04	20,24			20,24	12.50	12.50	2,53	6,32	13,92	
11	01	65	16199	Electrobomba Submersível P4 ET 145-2 ZPW-2537 - E. Eng. Arm. Bcb.	01		2017/07/04	536,06			536,06	14.28	14.28	76,56	195,73	340,33	
10	03	99	16200	Microfone Sennheiss SKM-52	01		2017/07/06	299,00			299,00	14.28	14.28	42,72	109,79	189,21	
10	03	99	16201	CAB ASSO Acoustic Shield SL	01		2017/07/06	125,00			125,00	14.28	14.28	17,85	45,88	79,12	
10	04	15	16202	Vencedora CAIMA CAST-45-0-1	01		2017/07/07	24,50			24,50	12.50	12.50	3,12	7,79	17,12	
10	04	15	16203	Vencedora CAIMA CAST-45-0-1	01		2017/07/24	24,50			24,50	12.50	12.50	3,12	7,79	17,12	
10	06	99	16204	Microcondas CONFORTEC MC20N	01		2017/07/27	55,00			55,00	14.28	14.28	7,84	15,63	39,37	
11	01	65	16205	Electrobomba Submersível P4 ET-230 - 5.5KW-380V - C. Inc. Cabos	01		2017/08/02	1.227,70			1.227,70	14.28	14.28	163,40	445,64	845,66	
10	04	15	16206	Vencedora PE PRÁTICA 45 CM	01		2017/08/02	24,99			24,99	12.50	12.50	3,12	7,53	17,37	
104	16	19	16215	Mesclina Prospersfina CAIMA 230 Gr Cinza	01		2017/08/02	1.574,66			1.574,66	20.00	20.00	315,93	765,21	815,79	
106	03	05	16207	Coluna Amplificada Portasil VIP - 5000W	01		2017/08/03	359,00			359,00	14.28	14.28	51,26	134,23	254,77	
10	03	99	16208	Termoacumulador Electrico Vertical TEV 50L 1200W	01		2017/08/11	185,00			185,00	12.50	12.50	23,15	55,21	129,79	
10	01	99	16212	Palpito	01		2017/08/16	479,70			479,70	12.50	12.50	59,96	144,54	335,16	
10	03	99	17083	Contentor do Lixo Polietileno de 240Lt c/sist. elev. Dechner	01		2017/09/18	166,65			166,65	14.28	14.28	23,75	55,38	106,47	
10	03	99	17084	Contentor do Lixo Polietileno de 800Lt c/sist. elev. Dechner	01		2017/09/18	166,65			166,65	14.28	14.28	23,75	55,38	110,47	
10	03	99	17085	Contentor do Lixo Polietileno de 800Lt c/sist. elev. Dechner	01		2017/09/18	166,65			166,65	14.28	14.28	23,75	55,38	110,47	
10	03	99	17086	Contentor do Lixo Polietileno de 800Lt c/sist. elev. Dechner	01		2017/09/18	166,65			166,65	14.28	14.28	23,75	55,38	110,47	
10	03	99	17087	Contentor do Lixo Polietileno de 800Lt c/sist. elev. Dechner	01		2017/09/18	166,65			166,65	14.28	14.28	23,75	55,38	110,47	
10	03	99	17088	Contentor do Lixo Polietileno de 800Lt c/sist. elev. Dechner	01		2017/09/18	166,65			166,65	14.28	14.28	23,75	55,38	110,47	
10	03	99	17089	Contentor do Lixo Polietileno de 800Lt c/sist. elev. Dechner	01		2017/09/18	166,65			166,65	14.28	14.28	23,75	55,38	110,47	
10	03	99	17090	Contentor do Lixo Polietileno de 800Lt c/sist. elev. Dechner	01		2017/09/18	166,65			166,65	14.28	14.28	23,75	55,38	110,47	
10	03	99	17091	Contentor do Lixo Polietileno de 800Lt c/sist. elev. Dechner	01		2017/09/18	166,65			166,65	14.28	14.28	23,75	55,38	110,47	
10	04	11	17100	Secador de Cabelo EFC 16 Bronze/Cromado c/ Base	01		2017/09/18	72,57			72,57	12.50	12.50	9,10	21,15	51,35	
10	04	11	17101	Secador de Cabelo EFC 16 Bronze/Cromado c/ Base	01		2017/09/18	72,57			72,57	12.50	12.50	9,10	21,15	51,35	
10	04	11	17102	Secador de Cabelo EFC 16 Bronze/Cromado c/ Base	01		2017/09/18	72,57			72,57	12.50	12.50	9,10	21,15	51,35	
10	04	11	17103	Secador de Cabelo EFC 16 Bronze/Cromado c/ Base	01		2017/09/18	72,57			72,57	12.50	12.50	9,10	21,15	51,35	
10	04	11	17104	Secador de Cabelo EFC 16 Bronze/Cromado c/ Base	01		2017/09/18	72,57			72,57	12.50	12.50	9,10	21,15	51,35	
10	04	11	17105	Secador de Cabelo EFC 16 Bronze/Cromado c/ Base	01		2017/09/18	72,57			72,57	12.50	12.50	9,10	21,15	51,35	
10	04	11	17106	Secador de Cabelo EFC 16 Bronze/Cromado c/ Base	01		2017/09/18	72,57			72,57	12.50	12.50	9,10	21,15	51,35	
10	04	11	17107	Secador de Cabelo EFC 16 Bronze/Cromado c/ Base	01		2017/09/18	72,57			72,57	12.50	12.50	9,10	21,15	51,35	
10	04	11	17108	Secador de Cabelo EFC 16 Bronze/Cromado c/ Base	01		2017/09/18	72,57			72,57	12.50	12.50	9,10	21,15	51,35	
10	04	11	17109	Secador de Cabelo EFC 16 Bronze/Cromado c/ Base	01		2017/09/18	72,57			72,57	12.50	12.50	9,10	21,15	51,35	
10	04	11	17110	Secador de Cabelo EFC 16 Bronze/Cromado c/ Base	01		2017/09/18	72,57			72,57	12.50	12.50	9,10	21,15	51,35	
10	04	11	17111	Secador de Cabelo EFC 16 Bronze/Cromado c/ Base	01		2017/09/18	72,57			72,57	12.50	12.50	9,10	21,15	51,35	
10	04	11	17112	Secador de Cabelo EFC 16 Bronze/Cromado c/ Base	01		2017/09/18	72,57			72,57	12.50	12.50	9,10	21,15	51,35	
10	03	99	17113	Contentor 240 Lts Polietileno Verde c/ 2 Rodas e Tampa	01		2017/09/22	63,50			63,50	14.28	14.28	9,07	20,45	43,02	
10	03	99	17114	Contentor 240 Lts Polietileno Verde c/ 2 Rodas e Tampa	01		2017/09/22	63,50			63,50	14.28	14.28	9,07	20,45	43,02	
10	03	99	17115	Contentor 240 Lts Polietileno Verde c/ 2 Rodas e Tampa	01		2017/09/22	63,50			63,50	14.28	14.28	9,07	20,45	43,02	

TOTAL PARA A CONTA [42.3] :	2.715.183,67	665,56	2.715.431,23	119.237,35	2.254.453,43	321.142,36	15.236,68	
TOTAL (ACUMULADO) :	25.773.469,57	2.615.232,15	28.388.475,14	536.304,62	9.833.674,75	18.147.727,39	15.236,68	

Identificação do Bem					Aquisição		Ativo Bruto	Variação Patrimonial		Valor Patrimonial Atualizado	Depreciações e Amortizações			Valor Patrimonial Líquido	Alienações/Abates/Transfer. (Valor Bruto do Ativo)	
Cl.	Tipo	Sec.	No.Com.	Descrição	Mov.	Tipo	Data	(Valor Aquisição)	T.	Data	Valor		Taxa	Do Período	Acumuladas		T.	Valor
167	03	99	17316	Contentor 240 Lts Polietileno Verde c/ 2 Rodas e Tampa	01	2017	03/22	61,50			61,50	14.28	14.29	8,77	20,45	41,02		
167	03	99	17317	Contentor 240 Lts Polietileno Verde c/ 2 Rodas e Tampa	01	2017	03/22	61,50			61,50	14.28	14.29	8,77	20,45	41,02		
166	03	16	17318	Tv Led SAMSUNG 32M5000	01	2017	03/28	324,50			324,50	14.28	14.29	32,45	74,95	249,52		
166	01	99	17319	Suporte Tv MAESTRO 252	01	2017	03/28	68,00			68,00	12.50	12.50	7,50	17,50	45,50		
167	01	55	17321	Depósito Inox 1000Lts c/ Membrana 12Kg	01	2017	03/28	273,00			273,00	12.50	12.50	34,10	79,61	193,39		
167	01	05	17322	Banco Macaco	01	2017	03/28	64,50			64,50	12.50	12.50	8,10	18,90	45,60		
167	01	05	17323	Banco Madeira c/ Costas	01	2017	03/28	200,71			200,71	12.50	12.50	25,09	58,53	142,18		
167	01	20	17324	Mesa Merendas	01	2017	03/28	183,66			183,66	12.50	12.50	22,91	53,42	129,64		
167	01	20	17325	Mesa 1/2 Troncos Grande 250x165x75cm	01	2017	03/28	283,50			283,50	12.50	12.50	35,51	82,82	200,05		
167	01	20	17326	Mesa 1/2 Troncos Pequena 200x150x75cm	01	2017	03/28	266,44			266,44	12.50	12.50	33,33	77,74	188,70		
167	01	20	17327	Mesa Piquenique Quadrada	01	2017	03/28	183,12			183,12	12.50	12.50	22,91	53,45	129,67		
167	01	20	17328	Mesa Sintra	01	2017	03/28	236,55			236,55	12.50	12.50	32,15	74,95	182,01		
167	01	20	17329	Mesa Moval Grande	01	2017	03/28	290,26			290,26	12.50	12.50	36,00	84,06	206,20		
167	01	20	17330	Mesa Campocesa	01	2017	03/28	255,44			255,44	12.50	12.50	31,92	74,45	180,99		
167	02	66	17331	Cinzeiro Metálico Personalizado	01	2017	03/07	147,60			147,60	12.50	12.50	18,47	43,07	104,53		
167	02	66	17332	Cinzeiro Metálico Personalizado	01	2017	03/07	147,60			147,60	12.50	12.50	18,47	43,07	104,53		
167	02	66	17333	Cinzeiro Metálico Personalizado	01	2017	03/07	147,60			147,60	12.50	12.50	18,47	43,07	104,53		
167	02	66	17334	Cinzeiro Metálico Personalizado	01	2017	03/07	147,60			147,60	12.50	12.50	18,47	43,07	104,53		
167	02	66	17335	Cinzeiro Metálico Personalizado	01	2017	03/07	147,60			147,60	12.50	12.50	18,47	43,07	104,53		
167	02	66	17336	Cinzeiro Metálico Personalizado	01	2017	03/07	147,60			147,60	12.50	12.50	18,47	43,07	104,53		
167	02	66	17337	Cinzeiro Metálico Personalizado	01	2017	03/07	147,60			147,60	12.50	12.50	18,47	43,07	104,53		
167	02	66	17338	Cinzeiro Metálico Personalizado	01	2017	03/07	147,60			147,60	12.50	12.50	18,47	43,07	104,53		
167	02	66	17339	Cinzeiro Metálico Personalizado	01	2017	03/07	147,60			147,60	12.50	12.50	18,47	43,07	104,53		
167	02	66	17340	Cinzeiro Metálico Personalizado	01	2017	03/07	147,60			147,60	12.50	12.50	18,47	43,07	104,53		
167	02	66	17341	Cinzeiro Metálico Personalizado	01	2017	03/07	147,60			147,60	12.50	12.50	18,47	43,07	104,53		
166	01	55	17342	TVS 650VA 3KVA 1 usb RJ45 1	01	2017	10/31	56,00			56,00	25.00	25.00	14,00	31,53	24,47		
167	06	65	17343	Acessor Mecanico 1,5Km - 1,5Km	01	2017	10/23	736,45			736,45	14.28	14.29	105,16	253,17	513,28		
166	01	04	17344	Ballina Classic Goal S	01	2017	10/30	39,55			39,55	12.50	12.50	5,03	11,23	28,32		
166	01	04	17345	Ballina Classic Goal S	01	2017	10/31	39,55			39,55	12.50	12.50	5,03	11,23	28,32		
166	01	04	17346	Ballina Classic Goal I	01	2017	10/30	99,55			99,55	12.50	12.50	12,49	29,12	70,43		
166	01	04	17347	Ballina Classic Goal I	01	2017	10/31	99,55			99,55	12.50	12.50	12,49	29,12	70,43		
167	01	31	17348	Papeleira - Rua Santa Luzia - Moreanl	01	2017	12/06	691,70			691,70	12.50	12.50	86,46	160,15	531,55		
167	01	31	17349	Papeleira - Rua Santa Luzia - Moreanl	01	2017	12/06	691,70			691,70	12.50	12.50	86,46	160,15	531,55		
167	01	31	17350	Papeleira - Rua Santa Luzia - Moreanl	01	2017	12/06	691,70			691,70	12.50	12.50	86,46	160,15	531,55		
112	01	05	17411	Exclusor CO2 - 2Kg	01	2015	11/25	56,25			56,25	25.00	25.00	14,05	30,45	25,81		
111	01	05	17412	Exclusor CO2 - 2Kg	01	2015	11/25	56,25			56,25	25.00	25.00	14,05	30,47	25,81		
117	01	05	17415	Electrobomba Submersival F4 FT-140 1.5KW 150W	01	2017	11/22	423,31			423,31	14.28	14.29	60,43	131,62	223,69		
166	03	99	17416	Behringer XENYX X1204 USB Misturador	01	2017	11/22	162,00			162,00	14.28	14.29	23,15	50,14	111,86		
167	13	99	17417	Pioneer DV DV90/CD Player c/mp3 e USB Pen	01	2017	11/22	124,00			124,00	14.28	14.29	17,74	38,40	85,60		
166	01	99	17418	Pin Prima Secreto Colorido	01	2017	12/04	1.569,00			1.569,00	12.50	12.50	246,00	532,50	1.455,50		
166	01	99	17419	Pin Prima Secreto Colorido	01	2017	12/04	1.569,00			1.569,00	12.50	12.50	246,00	532,50	1.455,50		
166	01	99	17420	Pin Prima Secreto Colorido	01	2017	12/04	1.569,00			1.569,00	12.50	12.50	246,00	532,50	1.455,50		
151	01	99	17421	Equipamento Solução de Monitorização NEXUS	01	2017	12/04	2.603,33			2.603,33	25.00	25.00	520,29	1.603,33	999,54		
166	01	99	17442	Microfone SHURE SM-58 LC	01	2017	12/07	110,00			110,00	14.28	14.29	15,72	33,74	77,26		
166	01	99	17443	Microfone SHURE SM-58 LC	01	2017	12/07	110,00			110,00	14.28	14.29	15,72	33,74	77,26		
166	15	03	17444	Coluna Sem Amp. YAMAHA DSR-12 DSR-15 LC	01	2017	12/07	450,01			450,01	14.28	14.29	64,34	142,03	307,98		
167	15	02	17445	Amplificador Class FM DSR 25	01	2017	12/14	77,50			77,50	12.50	12.50	9,71	20,20	57,30		
167	15	02	17446	Amplificador Class CONFERENCE PD 1500	01	2017	12/14	11,50			11,50	12.50	12.50	4,16	6,45	24,02		
167	15	02	17447	Amplificador Class FM DSR 15	01	2017	12/14	57,50			57,50	12.50	12.50	7,20	14,95	42,51		
167	15	02	17448	Amplificador Class FM DSR 25	01	2017	12/14	77,50			77,50	12.50	12.50	9,71	20,20	57,30		
201	07	04	17449	COLUNAS - CARACTERISTICAS ESPECIAIS	01	2017	12/07	17.035,00			17.035,00	7.14	7.14	1.216,25	2.687,45	14.347,57		
111	16	11	17450	Objectiva Manual CANON EF 24-105 MM F4 L IS II	01	2017	12/14	1.149,00			1.149,00	20.00	20.00	229,77	457,65	691,35		
166	01	99	17451	Pin Prima Secreto Colorido	01	2017	12/07	1.569,00			1.569,00	12.50	12.50	246,00	532,50	1.455,50		
201	07	04	17452	COLUNAS ACTIVADAS 10Pol	01	2017	12/21					100.0						
111	12	04	17453	CISTERNA ACCORD FD.50	01	2017	12/31					100.0						

SOMA PARA A CONTA (42.3) :	1.731.147,25	845,56	1.731.716,81	122.779,35 1.402.455,21	329.221,56	18.836,65
TOTAL (ACUMULADO) :	25.931.854,73	1.809.220,65	28.329.561,45	541.457,62 3.662.674,14	22.176.937,31	18.836,65

IDENTIFICAÇÃO DO BEM					AQUISIÇÃO		ACTIVO BRUTO	VARIAÇÃO PATRIMONIAL		Valor Patrimonial Acumulado	REINTEGRAÇÕES E AMORTIZAÇÕES			Valor Patrimonial Líquido	ALIENAÇÕES/BAIXAS/TRANSFER. (Valor Bruto do Bens)	
Cl.	Tipo Bem	Nr.Inv.	Descrição		Nat	Tipo	Data	(Valor Aquisição)	T.	Data	Valor		Ts. I Vs A.	Do Período	Acumuladas		T.	Valor	Data
202	07	01	17636	DOMATEK AT 12345	01		2017/12/31					100.00						
202	07	01	17639	DOMATEK AT 11245	01		2017/12/31					100.00						
111	02	04	17640	LINHA FERRAS SANTOS E 105	01		2017/12/31					100.00						
111	02	04	17641	LINHA FERRAS SANTOS E 105	01		2017/12/31					100.00						
101	01	15	17642	Servidor BLADE s/n 06CNYZF + Ligação a Rede Existente	01		2017/10/14	22.558,20			22.558,20	35.00	35.00	5.625,53	12.215,08	10.333,19		
101	01	99	18985	Módulo de Comunicações - Componente complementar	01		2018/01/24	369,00			369,00	35.00	35.00	52,27	184,52	184,48		
106	01	05	18984	Banco Sueco Assento e Pés em Madeira 2.5 m	01		2018/02/22	169,74			169,74	12.50	12.50	21,23	40,65	129,66		
106	01	05	18985	Banco Sueco Assento e Pés em Madeira 2.5 m	01		2018/02/22	169,74			169,74	12.50	12.50	21,23	40,65	129,66		
106	01	05	18986	Banco Sueco Assento e Pés em Madeira 2.5 m	01		2018/02/22	169,74			169,74	12.50	12.50	21,23	40,65	129,66		
106	01	05	18987	Banco Sueco Assento e Pés em Madeira 2.5 m	01		2018/02/22	169,74			169,74	12.50	12.50	21,23	40,65	129,66		
117	01	02	18988	Electrónica Soberesível F4 F7-151-4EW-15JW - Campo de Feira	01		2018/03/13	823,98			823,98	14.28	14.28	117,84	215,14	608,84		
107	03	99	18989	Contentor do lixo Polietileno de 800lt	01		2018/03/20	166,05			166,05	14.28	14.28	23,73	45,52	122,53		
107	03	99	18990	Contentor do lixo Polietileno de 800lt	01		2018/03/20	166,05			166,05	14.28	14.28	23,73	45,52	122,53		
107	03	99	18991	Contentor do lixo Polietileno de 800lt	01		2018/03/20	166,05			166,05	14.28	14.28	23,73	45,52	122,53		
107	03	99	18992	Contentor do lixo Polietileno de 800lt	01		2018/03/20	166,05			166,05	14.28	14.28	23,73	45,52	122,53		
107	03	99	18993	Contentor do lixo Polietileno de 800lt	01		2018/03/20	166,05			166,05	14.28	14.28	23,73	45,52	122,53		
107	03	99	18994	Contentor do lixo Polietileno de 800lt	01		2018/03/20	166,05			166,05	14.28	14.28	23,73	45,52	122,53		
107	03	99	18995	Contentor do lixo Polietileno de 800lt	01		2018/03/20	166,05			166,05	14.28	14.28	23,73	45,52	122,53		
107	03	99	18996	Contentor do lixo Polietileno de 800lt	01		2018/03/20	166,05			166,05	14.28	14.28	23,73	45,52	122,53		
107	03	99	18997	Contentor do lixo Polietileno de 800lt	01		2018/03/20	166,05			166,05	14.28	14.28	23,73	45,52	122,53		
107	03	99	18998	Contentor do lixo Polietileno de 800lt	01		2018/03/20	166,05			166,05	14.28	14.28	23,73	45,52	122,53		
107	03	99	18999	Contentor do lixo Polietileno de 800lt	01		2018/03/20	166,05			166,05	14.28	14.28	23,73	45,52	122,53		
107	03	99	19000	Contentor do lixo Polietileno de 800lt	01		2018/03/20	166,05			166,05	14.28	14.28	23,73	45,52	122,53		
107	03	99	19001	Contentor do lixo Polietileno de 800lt	01		2018/03/20	166,05			166,05	14.28	14.28	23,73	45,52	122,53		
107	03	99	19002	Contentor do lixo Polietileno de 800lt	01		2018/03/20	166,05			166,05	14.28	14.28	23,73	45,52	122,53		
107	03	99	19003	Contentor do lixo Polietileno de 800lt	01		2018/03/20	166,05			166,05	14.28	14.28	23,73	45,52	122,53		
107	03	99	19004	Contentor do lixo Polietileno de 800lt	01		2018/03/20	166,05			166,05	14.28	14.28	23,73	45,52	122,53		
107	03	99	19005	Contentor do lixo Polietileno de 800lt	01		2018/03/20	166,05			166,05	14.28	14.28	23,73	45,52	122,53		
107	03	99	19006	Contentor do lixo Polietileno de 800lt	01		2018/03/20	166,05			166,05	14.28	14.28	23,73	45,52	122,53		
107	03	99	19007	Contentor do lixo Polietileno de 800lt	01		2018/03/20	166,05			166,05	14.28	14.28	23,73	45,52	122,53		
111	02	04	19008	Grafite Valve SIMULATOR XEXERO ao 15.5ES	01		2018/03/21	3.959,00			3.959,00	12.50	12.50	455,76	915,24	3.044,76		
106	05	99	19009	Maquina Fino ANTRAX I-3900 II - Saneamento	01		2018/03/21	712,05			712,05	14.28	14.28	101,74	190,31	522,55		
104	06	99	19011	Endoscópio Industrial Fir Camara Zoom + diametrômetro 40M	01		2018/03/21	1.954,20			1.954,20	20.00	20.00	370,54	684,54	1.269,66		
111	03	01	19012	Central Incremso Anac 2100 em FOCUS	01		2018/03/22	957,30			957,30	20.00	20.00	176,54	325,23	569,07		
107	03	02	19015	Amaciador Cleo SIRIUS - XSX.AW-01 - 25KG	01		2018/03/25	62,00			62,00	12.50	12.50	8,15	16,27	45,73		
102	02	99	19024	DVD LG DX432	01		2018/04/05	35,00			35,00	12.50	12.50	4,59	9,55	31,45		
103	03	99	19025	Motorola WALKIE TALKIE T3X	01		2018/04/12	34,50			34,50	12.50	12.50	4,52	7,55	26,95		
103	03	99	19026	Motorola WALKIE TALKIE T3X	01		2018/04/12	34,50			34,50	12.50	12.50	4,52	7,55	26,95		
102	01	99	19027	Terminal MOTOROLA MC45 Basic Plt	01		2018/04/16	618,60			618,60	14.28	14.28	88,34	154,62	463,98		
102	01	99	19028	Terminal MOTOROLA MC45 Basic Plt	01		2018/04/16	618,60			618,60	14.28	14.28	88,34	154,62	463,98		
102	01	99	19029	Terminal MOTOROLA MC45 Basic Plt	01		2018/04/16	618,60			618,60	14.28	14.28	88,34	154,62	463,98		
105	04	01	19030	Bomba Ar Condicionado WALL 30000 KEXO 32/0.8-21 3N 6/1t	01		2018/04/24	1.665,50			1.665,50	12.50	12.50	207,56	161,26	1.427,24		
117	01	02	19046	Electrónica Soberesível F4 F7-155-0.75KW-15JW	01		2018/05/03	324,45			324,45	14.28	14.28	45,50	74,55	249,90		
107	03	11	19045	Mini Forno FILMA 1450ZX	01		2018/05/02	85,21			85,21	12.50	12.50	10,66	17,73	67,26		
103	03	99	19046	Motorola WALKIE TALKIE T3X	01		2018/05/15	34,50			34,50	12.50	12.50	4,52	7,15	27,35		
103	03	99	19047	Motorola WALKIE TALKIE T3X	01		2018/05/15	34,50			34,50	12.50	12.50	4,52	7,15	27,35		

TOTAL PARA A CONTA (42.3) :	2.750.621,33	440,56	2.750.060,77	100.822,35	2.420.122,23	330.554,63	10.136,69
TOTAL (ACTIVADOS) :	23.550.519,23	2.010.220,03	19.679.925,01	540.822,72	9.579.415,01	13.961.510,26	10.136,69

IDENTIFICAÇÃO DO BEM					AQUISIÇÃO		AUMENTO (VENDA)	VARIAÇÃO PATRIMONIAL		Valor Patrimonial Actualizado	DEPRECIAÇÕES E AMORTIZAÇÕES			Valor Patrimonial Líquido	ANULAÇÕES/BAIXAS/TRANSFER. (Valor Bruto do Bens)		
Cl.	Tipo	Bem	Nr.Inv.	Descrição	Nat	Tipo	Data	Valor Aquisição	T.	Data	Valor		Tx.	Tx A.	No Período	Acumuladas		T.	Valor	Data
166	02	99	18148	Mesa Misturo SYNCHROART 07 Signature 16 Series Mixer	01		2018/03/22	1.240,67			1.240,67		14.28	14.29	191,53	345,23	1.038,64			
167	01	07	18150	Cadeira Basic costa média (Preta)	01		2018/03/07	110,36			160,84		12.50	12.50	12,60	20,01	79,83			
167	01	07	18151	Cadeira Basic costa média (Preta)	01		2018/03/07	110,36			160,84		12.50	12.50	12,60	20,01	79,83			
167	01	07	18152	Cadeira Basic costa média (Preta)	01		2018/03/07	110,36			160,84		12.50	12.50	12,60	20,01	79,83			
166	03	99	18186	Dimmer DX-24 4 ch CA/Canal Triton Glow	01		2018/06/06	95,21			95,21		14.28	14.29	14,00	22,20	73,01			
167	01	02	18187	Armário Triplo 1906x540x500	01		2018/06/20	301,35			301,35		12.50	12.50	37,68	59,63	241,70			
167	01	02	18188	Armário Triplo 1906x540x500	01		2018/06/20	301,35			301,35		12.50	12.50	37,68	59,63	241,70			
167	01	02	18189	Armário Triplo 1906x540x500	01		2018/06/20	301,35			301,35		12.50	12.50	37,68	59,63	241,70			
167	01	02	18190	Armário Triplo 1906x540x500	01		2018/06/20	301,35			301,35		12.50	12.50	37,68	59,63	241,70			
167	03	99	18191	Contentor do Lixo 600 F	01		2018/06/21	166,05			166,05		14.28	14.29	23,73	37,53	128,46			
167	03	99	18192	Contentor do Lixo 600 F	01		2018/06/21	166,05			166,05		14.28	14.29	23,73	37,53	128,46			
167	03	99	18193	Contentor do Lixo 600 F	01		2018/06/21	166,05			166,05		14.28	14.29	23,73	37,53	128,46			
167	03	99	18194	Contentor do Lixo 600 F	01		2018/06/21	166,05			166,05		14.28	14.29	23,73	37,53	128,46			
167	03	99	18195	Contentor do Lixo 600 F	01		2018/06/21	166,05			166,05		14.28	14.29	23,73	37,53	128,46			
167	03	99	18196	Contentor do Lixo 600 F	01		2018/06/21	166,05			166,05		14.28	14.29	23,73	37,53	128,46			
167	03	99	18197	Contentor do Lixo 600 F	01		2018/06/21	166,05			166,05		14.28	14.29	23,73	37,53	128,46			
167	03	99	18198	Contentor do Lixo 600 F	01		2018/06/21	166,05			166,05		14.28	14.29	23,73	37,53	128,46			
167	03	99	18199	Contentor do Lixo 600 F	01		2018/06/21	166,05			166,05		14.28	14.29	23,73	37,53	128,46			
167	03	99	18200	Contentor do Lixo 600 F	01		2018/06/21	166,05			166,05		14.28	14.29	23,73	37,53	128,46			
167	03	99	18201	Contentor do Lixo 600 F	01		2018/06/21	166,05			166,05		14.28	14.29	23,73	37,53	128,46			
167	03	99	18202	Contentor do Lixo 600 F	01		2018/06/21	166,05			166,05		14.28	14.29	23,73	37,53	128,46			
167	03	99	18203	Contentor do Lixo 600 F	01		2018/06/21	166,05			166,05		14.28	14.29	23,73	37,53	128,46			
167	03	99	18204	Contentor do Lixo 600 F	01		2018/06/21	166,05			166,05		14.28	14.29	23,73	37,53	128,46			
167	03	99	18205	Contentor do Lixo 600 F	01		2018/06/21	166,05			166,05		14.28	14.29	23,73	37,53	128,46			
167	03	99	18206	Contentor do Lixo 600 F	01		2018/06/21	166,05			166,05		14.28	14.29	23,73	37,53	128,46			
167	03	99	18207	Contentor do Lixo 600 F	01		2018/06/21	166,05			166,05		14.28	14.29	23,73	37,53	128,46			
167	03	99	18208	Contentor do Lixo 600 F	01		2018/06/21	166,05			166,05		14.28	14.29	23,73	37,53	128,46			
167	03	99	18209	Contentor do Lixo 600 F	01		2018/06/21	166,05			166,05		14.28	14.29	23,73	37,53	128,46			
167	03	99	18210	Contentor do Lixo 600 F	01		2018/06/21	166,05			166,05		14.28	14.29	23,73	37,53	128,46			
167	01	20	18211	Mesa Portátil Dobrável	01		2018/06/27	39,99			39,99		12.50	12.50	5,00	7,95	32,04			
167	01	20	18212	Mesa Portátil Dobrável	01		2018/06/27	39,99			39,99		12.50	12.50	5,00	7,95	32,04			
167	01	20	18213	Mesa Portátil Dobrável	01		2018/06/27	39,99			39,99		12.50	12.50	5,00	7,95	32,04			
167	01	03	18214	Banco Dobrável 193x28x43	01		2018/06/27	29,99			29,99		12.50	12.50	3,73	5,93	24,06			
167	01	03	18215	Banco Dobrável 193x28x43	01		2018/06/27	29,99			29,99		12.50	12.50	3,73	5,93	24,06			
167	01	03	18216	Banco Dobrável 193x28x43	01		2018/06/27	29,99			29,99		12.50	12.50	3,73	5,93	24,06			
167	01	03	18217	Banco Dobrável 193x28x43	01		2018/06/27	29,99			29,99		12.50	12.50	3,73	5,93	24,06			
167	01	03	18218	Banco Dobrável 193x28x43	01		2018/06/27	29,99			29,99		12.50	12.50	3,73	5,93	24,06			
167	01	03	18219	Banco Dobrável 193x28x43	01		2018/06/27	29,99			29,99		12.50	12.50	3,73	5,93	24,06			
177	01	03	18220	Electrocardio Compacto(mod P4-FT 12Ch? 12Pk-2017)	01		2018/07/26	560,42			560,42		14.28	14.29	80,07	115,67	444,75			
167	04	01	18245	Ar Condicionado - DAIKIN	01		2018/07/31	2.668,99			2.668,99		12.50	12.50	333,59	563,23	2.105,76			
165	01	03	18249	Rampas p/ transporte de Maquinas no Camião	01		2018/08/23	815,00			815,00		14.28	14.29	116,41	164,22	650,78			
167	01	99	18266	Terminal MOTOROLA MC45 Radio Kit	01		2018/09/20	555,00			555,00		14.28	14.29	55,28	111,04	443,96			
166	01	14	18268	Mesa de Ping Pong Exterior CHIMEINEX 2016 Cinza Curvilíneo	01		2018/09/24	500,00			500,00		12.50	12.50	62,51	83,34	416,66			
166	01	14	18266	Mesa Monopólitica Tradicional Eco	01		2018/09/24	397,29			397,29		12.50	12.50	49,65	64,55	332,80			
166	01	14	18266	Mesa Monopólitica Tradicional Eco Matte	01		2018/09/24	436,53			436,53		12.50	12.50	54,56	72,73	363,81			
166	01	99	18266	Desarenga Monotrenga ref MDM-015	01		2018/09/27	1.367,14			1.367,14		12.50	12.50	170,89	233,29	1.133,84			
166	01	99	18266	Balance ref JBC 001	01		2018/09/27	1.027,84			1.027,84		12.50	12.50	128,47	204,56	1.023,28			
165	04	14	18266	Maquina Rocagrafites CORTE MOD Preta	01		2018/10/02	145,45			145,45		20.00	20.00	35,00	57,50	115,45			
166	03	99	18271	Suporte Micro Mesa Telescópio com Pinça para Microfone	01		2018/10/12	25,00			25,00		14.28	14.29	4,16	5,20	23,80			
166	03	99	18271	Suporte Micro Mesa Telescópio com Pinça para Microfone	01		2018/10/12	25,00			25,00		14.28	14.29	4,16	5,20	23,80			
167	01	21	18281	Mesa em Madeira Montaje 2000x800	01		2018/11/21	337,35			337,35		12.50	12.50	38,41	45,91	259,45			
166	04	05	18282	Banco Balneário Lindóia Simples 1 Encosto-Parede	01		2018/11/23	93,47			93,47		12.50	12.50	11,68	14,95	78,52			
166	04	05	18283	Banco Balneário Lindóia Simples 1 Encosto-Parede	01		2018/11/23	93,47			93,47		12.50	12.50	11,68	14,95	78,52			
166	04	05	18284	Banco Balneário Lindóia Simples 1 Encosto-Parede	01		2018/11/23	93,47			93,47		12.50	12.50	11,68	14,95	78,52			
166	04	16	18300	Cesara de Pilsar	01		2018/12/31	483,33			483,33		20.00	20.00	96,66	123,33	359,99			

TOTAL PARA A CONTA (42.3) :	2.436.377,28	446,56	2.436.824,84	193.155,21	2.453.554,66	336.265,15	10.136,63	
TOTAL ACUMULADO :	25.267.458,16	2.436.220,16	27.703.664,32	591.221,69	5.592.744,58	22.810.919,57	10.136,63	

IDENTIFICAÇÃO DO BEM					AQUISIÇÃO		ATIVO EXISTO	VARIAÇÃO PATRIMONIAL		Valor Patrimonial Atualizado	REINTEGRAÇÕES E AMORTIZAÇÕES			Valor Patrimonial Líquido	ALIENAÇÕES/BAIXAS/TRANSFER. (Valor Bruto do Bem)	
Cl.	Tipo	Sem	Nr.Inv.	Descrição	Nat	Tipo	Data	(Valor Aquisição)	T.	Data	Valor		Ex. I Da R.	Do Período	Acumuladas		T.	Valor	Data
164	06	16	16504	Camara de Filmar	01		2018/10/26	452,00				452,00	21.08	20,00	55,40	125,00		369,00	
164	06	16	16505	Camara de Filmar	01		2018/10/26	452,00				452,00	21.08	20,00	55,40	125,00		369,00	
164	06	16	16504	Camara de Filmar	01		2018/10/26	452,00				452,00	21.08	20,00	55,40	125,00		369,00	
164	06	16	16505	Camara de Filmar	01		2018/10/26	452,00				452,00	21.08	20,00	55,40	125,00		369,00	
167	01	55	16506	Tripe p/ Camara de Filmar	01		2018/10/26	104,55				104,55	12.58	12,58	13,06	16,35		88,20	
167	01	55	1650?	Tripe p/ Camara de Filmar	01		2018/10/26	104,55				104,55	12.58	12,58	13,06	16,35		88,20	
167	01	55	16508	Tripe p/ Camara de Filmar	01		2018/10/26	104,55				104,55	12.58	12,58	13,06	16,35		88,20	
167	01	55	16509	Tripe p/ Camara de Filmar	01		2018/10/26	104,55				104,55	12.58	12,58	13,06	16,35		88,20	
167	01	55	16510	Tripe p/ Camara de Filmar	01		2018/10/26	104,55				104,55	12.58	12,58	13,06	16,35		88,20	
166	01	55	16512	Kit LEGO BOOST	01		2018/10/26	184,50				184,50	12.58	12,58	23,05	28,82		155,68	
166	01	55	16513	Kit LEGO BOOST	01		2018/10/26	184,50				184,50	12.58	12,58	23,05	28,82		155,68	
166	01	55	16514	Kit LEGO BOOST	01		2018/10/26	184,50				184,50	12.58	12,58	23,05	28,82		155,68	
166	01	55	16515	Kit LEGO BOOST	01		2018/10/26	184,50				184,50	12.58	12,58	23,05	28,82		155,68	
166	01	55	16516	Kit LEGO BOOST	01		2018/10/26	184,50				184,50	12.58	12,58	23,05	28,82		155,68	
166	01	55	16517	Kit Robotica ARDUIO	01		2018/10/26	202,95				202,95	12.58	12,58	25,34	31,68		171,27	
166	01	55	16518	Kit Robotica ARDUIO	01		2018/10/26	202,95				202,95	12.58	12,58	25,34	31,68		171,27	
166	01	55	16519	Kit Robotica ARDUIO	01		2018/10/26	202,95				202,95	12.58	12,58	25,34	31,68		171,27	
166	01	55	16520	Kit Robotica ARDUIO	01		2018/10/26	202,95				202,95	12.58	12,58	25,34	31,68		171,27	
166	01	55	16521	Kit Robotica ARDUIO	01		2018/10/26	202,95				202,95	12.58	12,58	25,34	31,68		171,27	
166	01	55	16522	Kit Robotica ARDUIO	01		2018/10/26	202,95				202,95	12.58	12,58	25,34	31,68		171,27	
166	01	55	16523	Kit Robotica ARDUIO	01		2018/10/26	202,95				202,95	12.58	12,58	25,34	31,68		171,27	
166	01	55	16524	Kit Robotica ARDUIO	01		2018/10/26	202,95				202,95	12.58	12,58	25,34	31,68		171,27	
166	01	55	16525	Kit Robotica ARDUIO	01		2018/10/26	202,95				202,95	12.58	12,58	25,34	31,68		171,27	
166	01	55	16526	Kit Robotica ARDUIO	01		2018/10/26	202,95				202,95	12.58	12,58	25,34	31,68		171,27	
166	01	55	16527	Kit Robotica ARDUIO	01		2018/10/26	202,95				202,95	12.58	12,58	25,34	31,68		171,27	
166	01	55	16528	Kit Robotica ARDUIO	01		2018/10/26	202,95				202,95	12.58	12,58	25,34	31,68		171,27	
166	01	55	16529	Kit Robotica ARDUIO	01		2018/10/26	202,95				202,95	12.58	12,58	25,34	31,68		171,27	
166	01	55	16530	Kit Robotica ARDUIO	01		2018/10/26	202,95				202,95	12.58	12,58	25,34	31,68		171,27	
166	01	55	16531	Kit Robotica ARDUIO	01		2018/10/26	202,95				202,95	12.58	12,58	25,34	31,68		171,27	
166	01	55	16532	Kit Robotica ARDUIO	01		2018/10/26	202,95				202,95	12.58	12,58	25,34	31,68		171,27	
166	01	55	16533	Kit Robotica ARDUIO	01		2018/10/26	202,95				202,95	12.58	12,58	25,34	31,68		171,27	
166	01	55	16534	Kit Robotica ARDUIO	01		2018/10/26	202,95				202,95	12.58	12,58	25,34	31,68		171,27	
166	01	55	16535	Kit Robotica ARDUIO	01		2018/10/26	202,95				202,95	12.58	12,58	25,34	31,68		171,27	
166	01	55	16536	Kit Robotica ARDUIO	01		2018/10/26	202,95				202,95	12.58	12,58	25,34	31,68		171,27	
166	01	55	1653?	Kit Robotica ARDUIO	01		2018/10/26	202,95				202,95	12.58	12,58	25,34	31,68		171,27	
166	01	55	16538	Kit Robotica ARDUIO	01		2018/10/26	202,95				202,95	12.58	12,58	25,34	31,68		171,27	
166	01	55	16539	Kit Robotica ARDUIO	01		2018/10/26	202,95				202,95	12.58	12,58	25,34	31,68		171,27	
166	01	55	16540	Kit Robotica ARDUIO	01		2018/10/26	202,95				202,95	12.58	12,58	25,34	31,68		171,27	
166	01	55	16541	Kit Robotica ARDUIO	01		2018/10/26	202,95				202,95	12.58	12,58	25,34	31,68		171,27	
166	01	55	16542	Kit Robotica ARDUIO	01		2018/10/26	202,95				202,95	12.58	12,58	25,34	31,68		171,27	
166	01	55	16543	Kit Robotica ARDUIO	01		2018/10/26	202,95				202,95	12.58	12,58	25,34	31,68		171,27	
166	01	55	16544	Kit Robotica ARDUIO	01		2018/10/26	202,95				202,95	12.58	12,58	25,34	31,68		171,27	
166	01	55	16545	Kit Robotica ARDUIO	01		2018/10/26	202,95				202,95	12.58	12,58	25,34	31,68		171,27	
166	01	55	16546	Kit Robotica ARDUIO	01		2018/10/26	202,95				202,95	12.58	12,58	25,34	31,68		171,27	
166	01	55	16547	Kit Robotica ARDUIO	01		2018/10/26	202,95				202,95	12.58	12,58	25,34	31,68		171,27	
166	01	55	16548	Kit Robotica ARDUIO	01		2018/10/26	202,95				202,95	12.58	12,58	25,34	31,68		171,27	
166	01	55	16549	Kit Robotica ARDUIO	01		2018/10/26	202,95				202,95	12.58	12,58	25,34	31,68		171,27	
166	01	55	16550	Kit Robotica ARDUIO	01		2018/10/26	202,95				202,95	12.58	12,58	25,34	31,68		171,27	
166	01	55	16551	Kit Robotica ARDUIO	01		2018/10/26	202,95				202,95	12.58	12,58	25,34	31,68		171,27	
166	01	55	16552	Kit Robotica ARDUIO	01		2018/10/26	202,95				202,95	12.58	12,58	25,34	31,68		171,27	
166	01	55	16553	Kit Robotica ARDUIO	01		2018/10/26	202,95				202,95	12.58	12,58	25,34	31,68		171,27	
166	01	55	16554	Kit Robotica ARDUIO	01		2018/10/26	202,95				202,95	12.58	12,58	25,34	31,68		171,27	
166	01	55	16555	Kit Robotica ARDUIO	01		2018/10/26	202,95				202,95	12.58	12,58	25,34	31,68		171,27	
166	01	55	16556	Kit Robotica ARDUIO	01		2018/10/26	202,95				202,95	12.58	12,58	25,34	31,68		171,27	
166	01	55	1655?	Kit Robotica ARDUIO	01		2018/10/26	202,95				202,95	12.58	12,58	25,34	31,68		171,27	
166	01	55	16558	Kit Robotica ARDUIO	01		2018/10/26	202,95				202,95	12.58	12,58	25,34	31,68		171,27	
166	01	55	16559	Kit Robotica ARDUIO	01		2018/10/26	202,95				202,95	12.58	12,58	25,34	31,68		171,27	
166	01	55	16560	Kit Robotica ARDUIO	01		2018/10/26	202,95				202,95	12.58	12,58	25,34	31,68		171,27	
166	01	55	16561	Kit Robotica ARDUIO	01		2018/10/26	202,95				202,95	12.58	12,58	25,34	31,68		171,27	
166	01	55	16562	Kit Robotica ARDUIO	01		2018/10/26	202,95				202,95	12.58	12,58	25,34	31,68		171,27	
166	01	55	16563	Kit Robotica ARDUIO	01		2018/10/26	202,95				202,95	12.58	12,58	25,34	31,68		171,27	
166	01	55	16564	Kit Robotica ARDUIO	01		2018/10/26	202,95				202,95	12.58	12,58	25,34	31,68		171,27	
166	01	55	16565	Kit Robotica ARDUIO	01		2018/10/26	202,95				202,95	12.58	12,58	25,34	31,68		171,27	
166	01	55	16566	Kit Robotica ARDUIO	01		2018/10/26	202,95				202,95	12.58	12,58	25,34	31,68		171,27	

TOTAL PARA A CONTA [42.3] :	5.822.652,15	445,56	2.815.287,59	134.554,66	2.425.856,31	397.324,75	18.226,69
TOTAL (ACUMULADO) :	25.821.219,25	1.049.220,75	18.145.281,71	552.663,23	5.565.046,23	13.824.179,97	18.226,69

ENTIDADE
CMEL
Periodo : 1900/01/01 a 2019/12/31

MAPA ANEXO DEMONSTRAÇÕES FINANCEIRAS

CONTA IMOBILIZADO : 42.3 - Equipamento básico

Data : 2020/05/11
Ano : 2019

IDENTIFICAÇÃO DO BEM					AQUISIÇÃO		ATIVO BRUTO	VARIAÇÃO PATRIMONIAL			Valor Patrimonial	REINTEGRAÇÕES E AMORTIZAÇÕES				Valor Patrimonial	ALIENAÇÕES/ABATES/TRANSFER. (Valor Bruto do Abate)		
Cl.	Tipo	Bem	Nr.Inv.	Descrição	Nat Tipo	Data	Valor Aquisição	T.	Data	Valor	Actualizado	Tx. I	Tx. A.	Do Período	Acumulados	Líquido	T.	Valor	Data
106	01	99	16567	Kit Robotica	01	2018/10/26	774,90				774,90	12.50	12.50	96,86	121,07	653,83			
106	01	99	16568	Kit Robotica	01	2018/10/26	774,90				774,90	12.50	12.50	96,86	121,07	653,83			
106	01	99	16569	Kit Robotica	01	2018/10/26	774,90				774,90	12.50	12.50	96,86	121,07	653,83			
106	01	99	16570	Kit Robotica	01	2018/10/26	774,90				774,90	12.50	12.50	96,86	121,07	653,83			
106	01	99	16571	Kit Robotica	01	2018/10/26	774,90				774,90	12.50	12.50	96,86	121,07	653,83			
107	01	99	16572	Suporte Movel ActivePanel	01	2018/10/26	393,60				393,60	12.50	12.50	49,20	61,50	332,10			
107	01	99	16573	Suporte Movel ActivePanel	01	2018/10/26	393,60				393,60	12.50	12.50	49,20	61,50	332,10			
107	01	99	16574	Suporte Movel ActivePanel	01	2018/10/26	393,60				393,60	12.50	12.50	49,20	61,50	332,10			
107	01	99	16575	Suporte Movel ActivePanel	01	2018/10/26	393,60				393,60	12.50	12.50	49,20	61,50	332,10			
107	01	99	16576	Suporte Movel ActivePanel	01	2018/10/26	393,60				393,60	12.50	12.50	49,20	61,50	332,10			
106	01	99	16758	Trampolim 376cm Cama Elastica	01	2018/11/06	229,00				229,00	12.50	12.50	28,63	33,43	195,57			
106	01	99	16759	Trampolim 376cm Cama Elastica	01	2018/11/06	229,00				229,00	12.50	12.50	28,63	33,43	195,57			
106	01	99	16760	Trampolim 376cm Cama Elastica	01	2018/11/06	229,00				229,00	12.50	12.50	28,63	33,43	195,57			
106	01	99	16761	Carrinho Armazenamento Tablets	01	2018/11/13	1.008,60				1.008,60	12.50	12.50	126,08	147,11	861,49			
106	01	99	16762	Carrinho Armazenamento Tablets	01	2018/11/13	1.008,60				1.008,60	12.50	12.50	126,08	147,11	861,49			
106	01	99	16763	Carrinho Armazenamento Tablets	01	2018/11/13	1.008,60				1.008,60	12.50	12.50	126,08	147,11	861,49			
106	01	99	16764	Carrinho Armazenamento Tablets	01	2018/11/13	1.008,60				1.008,60	12.50	12.50	126,08	147,11	861,49			
106	01	99	16765	Carrinho Armazenamento Tablets	01	2018/11/13	1.008,60				1.008,60	12.50	12.50	126,08	147,11	861,49			
106	01	99	16766	Sensores p/ Trabalho Experimental de Laboratorio	01	2018/11/13	172,20				172,20	12.50	12.50	21,53	25,09	147,11			
106	01	99	16767	Sensores p/ Trabalho Experimental de Laboratorio	01	2018/11/13	172,20				172,20	12.50	12.50	21,53	25,09	147,11			
106	01	99	16768	Sensores p/ Trabalho Experimental de Laboratorio	01	2018/11/13	172,20				172,20	12.50	12.50	21,53	25,09	147,11			
106	01	99	16769	Sensores p/ Trabalho Experimental de Laboratorio	01	2018/11/13	172,20				172,20	12.50	12.50	21,53	25,09	147,11			
106	01	99	16770	Sensores p/ Trabalho Experimental de Laboratorio	01	2018/11/13	172,20				172,20	12.50	12.50	21,53	25,09	147,11			
106	01	99	16771	Kit Robotica All Aboard Easy Create	01	2018/11/13	166,05				166,05	12.50	12.50	20,76	24,22	141,83			
106	01	99	16772	Kit Robotica All Aboard Easy Create	01	2018/11/13	166,05				166,05	12.50	12.50	20,76	24,22	141,83			
106	01	99	16773	Kit Robotica All Aboard Easy Create	01	2018/11/13	166,05				166,05	12.50	12.50	20,76	24,22	141,83			
106	01	99	16774	Kit Robotica All Aboard Easy Create	01	2018/11/13	166,05				166,05	12.50	12.50	20,76	24,22	141,83			
106	01	99	16775	Kit Robotica All Aboard Easy Create	01	2018/11/13	166,05				166,05	12.50	12.50	20,76	24,22	141,83			
106	01	99	16776	Kit Robotica All Aboard Easy Create	01	2018/11/13	166,05				166,05	12.50	12.50	20,76	24,22	141,83			
106	01	99	16777	Kit Robotica All Aboard Easy Create	01	2018/11/13	166,05				166,05	12.50	12.50	20,76	24,22	141,83			
106	01	99	16778	Kit Robotica All Aboard Easy Create	01	2018/11/13	166,05				166,05	12.50	12.50	20,76	24,22	141,83			
106	01	99	16779	Kit Robotica All Aboard Easy Create	01	2018/11/13	166,05				166,05	12.50	12.50	20,76	24,22	141,83			
106	01	99	16780	Kit Robotica All Aboard Easy Create	01	2018/11/13	166,05				166,05	12.50	12.50	20,76	24,22	141,83			
106	01	99	16781	Kit Robotica All Aboard Easy Create	01	2018/11/13	166,05				166,05	12.50	12.50	20,76	24,22	141,83			
106	01	99	16782	Kit Robotica All Aboard Easy Create	01	2018/11/13	166,05				166,05	12.50	12.50	20,76	24,22	141,83			
106	01	99	16783	Kit Robotica All Aboard Easy Create	01	2018/11/13	166,05				166,05	12.50	12.50	20,76	24,22	141,83			
106	01	99	16784	Kit Robotica All Aboard Easy Create	01	2018/11/13	166,05				166,05	12.50	12.50	20,76	24,22	141,83			
106	01	99	16785	Kit Robotica All Aboard Easy Create	01	2018/11/13	166,05				166,05	12.50	12.50	20,76	24,22	141,83			
106	01	99	16786	Kit Robotica All Aboard Easy Create	01	2018/11/13	166,05				166,05	12.50	12.50	20,76	24,22	141,83			
106	01	99	16787	Kit Robotica All Aboard Easy Create	01	2018/11/13	166,05				166,05	12.50	12.50	20,76	24,22	141,83			
106	01	99	16788	Kit Robotica All Aboard Easy Create	01	2018/11/13	166,05				166,05	12.50	12.50	20,76	24,22	141,83			
106	01	99	16789	Kit Robotica All Aboard Easy Create	01	2018/11/13	166,05				166,05	12.50	12.50	20,76	24,22	141,83			
106	01	99	16790	Kit Robotica All Aboard Easy Create	01	2018/11/13	166,05				166,05	12.50	12.50	20,76	24,22	141,83			
106	01	99	16791	Kit Robotica All Aboard Easy Create	01	2018/11/13	166,05				166,05	12.50	12.50	20,76	24,22	141,83			
106	01	99	16792	Kit Robotica All Aboard Easy Create	01	2018/11/13	166,05				166,05	12.50	12.50	20,76	24,22	141,83			
106	01	99	16793	Kit Robotica All Aboard Easy Create	01	2018/11/13	166,05				166,05	12.50	12.50	20,76	24,22	141,83			
106	01	99	16794	Kit Robotica All Aboard Easy Create	01	2018/11/13	166,05				166,05	12.50	12.50	20,76	24,22	141,83			
106	01	99	16795	Kit Robotica All Aboard Easy Create	01	2018/11/13	166,05				166,05	12.50	12.50	20,76	24,22	141,83			
106	01	99	16796	Kit Robotica All Aboard Easy Create	01	2018/11/13	166,05				166,05	12.50	12.50	20,76	24,22	141,83			
106	01	99	16797	Kit Robotica All Aboard Easy Create	01	2018/11/13	166,05				166,05	12.50	12.50	20,76	24,22	141,83			
106	01	99	16798	Kit Robotica All Aboard Easy Create	01	2018/11/13	166,05				166,05	12.50	12.50	20,76	24,22	141,83			
106	01	99	16799	Kit Robotica All Aboard Easy Create	01	2018/11/13	166,05				166,05	12.50	12.50	20,76	24,22	141,83			
106	01	99	16800	Kit Robotica All Aboard Easy Create	01	2018/11/13	166,05				166,05	12.50	12.50	20,76	24,22	141,83			
106	01	99	16801	Kit Robotica All Aboard Easy Create	01	2018/11/13	166,05				166,05	12.50	12.50	20,76	24,22	141,83			
106	01	99	16802	Kit Robotica All Aboard Easy Create	01	2018/11/13	166,05				166,05	12.50	12.50	20,76	24,22	141,83			
106	01	99	16803	Kit Robotica All Aboard Easy Create	01	2018/11/13	166,05				166,05	12.50	12.50	20,76	24,22	141,83			
106	01	99	16804	Kit Robotica All Aboard Easy Create	01	2018/11/13	166,05				166,05	12.50	12.50	20,76	24,22	141,83			
106	01	99	16805	Kit Robotica All Aboard Easy Create	01	2018/11/13	166,05				166,05	12.50	12.50	20,76	24,22	141,83			
106	01	99	16806	Kit Robotica All Aboard Easy Create	01	2018/11/13	166,05				166,05	12.50	12.50	20,76	24,22	141,83			
				TOTAL PARA A CONTA [42.3] :			2.841.345,33			446,36	2.841.791,69			137.298,65	2.426.652,57	415.139,12		13.036,69	
				TOTAL (ACUMULADO) :			26.099.630,23			2.089.220,05	28.127.687,06			554.964,52	5.587.792,35	22.539.844,11		13.036,69	

IDENTIFICAÇÃO DO BEM					AQUISIÇÃO		ATIVO FIXO	VARIAÇÃO PATRIMONIAL		Valor Patrimonial Atualizado	DEPRECIAÇÕES E AMORTIZAÇÕES			Valor Patrimonial Líquido	ALIENAÇÕES/BAIXAS/TRANSFER. (Valor Bruto do Bem)	
Cl.	Tipo Bem	Nr.Ctr.	Descrição		Nat	Tipo	Data	Valor Aquisição	T.	Data	Valor		Tx. A Cr A.	Do Período	Acumuladas		T.	Valor	Data
166	01	99	16307	Ilt Robotica All Aboard Easy Create	01		2018/11/13	166,65				166,65	12.50 12.50	20,76	24,22	141,83			
166	01	99	16308	Ilt Robotica All Aboard Easy Create	01		2018/11/13	166,65				166,65	12.50 12.50	20,76	24,22	141,83			
166	01	99	16309	Ilt Robotica All Aboard Easy Create	01		2018/11/13	166,65				166,65	12.50 12.50	20,76	24,22	141,83			
166	01	99	16310	Ilt Robotica All Aboard Easy Create	01		2018/11/13	166,65				166,65	12.50 12.50	20,76	24,22	141,83			
166	01	99	16311	Ilt Robotica All Aboard Easy Create	01		2018/11/13	166,65				166,65	12.50 12.50	20,76	24,22	141,83			
166	01	99	16312	Ilt Robotica All Aboard Easy Create	01		2018/11/13	166,65				166,65	12.50 12.50	20,76	24,22	141,83			
166	01	99	16313	Ilt Robotica All Aboard Easy Create	01		2018/11/13	166,65				166,65	12.50 12.50	20,76	24,22	141,83			
166	01	99	16314	Ilt Robotica All Aboard Easy Create	01		2018/11/13	166,65				166,65	12.50 12.50	20,76	24,22	141,83			
166	01	99	16315	Ilt Robotica All Aboard Easy Create	01		2018/11/13	166,65				166,65	12.50 12.50	20,76	24,22	141,83			
166	01	99	16316	Ilt Robotica All Aboard Easy Create	01		2018/11/13	166,65				166,65	12.50 12.50	20,76	24,22	141,83			
166	01	99	16317	Ilt Robotica All Aboard Easy Create	01		2018/11/13	166,65				166,65	12.50 12.50	20,76	24,22	141,83			
166	01	99	16318	Ilt Robotica All Aboard Easy Create	01		2018/11/13	166,65				166,65	12.50 12.50	20,76	24,22	141,83			
166	01	99	16319	Ilt Robotica All Aboard Easy Create	01		2018/11/13	166,65				166,65	12.50 12.50	20,76	24,22	141,83			
166	01	99	16320	Ilt Robotica All Aboard Easy Create	01		2018/11/13	166,65				166,65	12.50 12.50	20,76	24,22	141,83			
167	01	99	16321	Apercamento 10Lmpreas Veiculos 2 Rodas	01		2018/11/15	530,13				530,13	12.50 12.50	66,25	77,25	452,84			
117	01	05	16322	Electrobomba Submersível F4 FI 14C-2 ZPH-3507 - Reserva	01		2018/11/14	560,42				560,42	14.28 14.25	80,03	93,36	467,03			
117	01	05	16323	Electrobomba Submersível F4 FI 14C-2 ZPH-3507	01		2018/11/14	771,07				771,07	14.28 14.25	110,16	128,52	642,55			
166	04	05	16327	Banco Coletivo s/ Costa 1800	01		2018/11/22	333,25				333,25	12.50 12.50	42,25	45,30	288,95			
166	04	05	16328	Banco Coletivo s/ Costa 1800	01		2018/11/22	333,25				333,25	12.50 12.50	42,25	45,30	288,95			
166	04	05	16329	Banco Coletivo s/ Costa 1800	01		2018/11/22	333,25				333,25	12.50 12.50	42,25	45,30	288,95			
166	04	05	16330	Banco Coletivo s/ Costa 1800	01		2018/11/22	333,25				333,25	12.50 12.50	42,25	45,30	288,95			
166	04	05	16331	Banco Coletivo s/ Costa 1800	01		2018/11/22	333,25				333,25	12.50 12.50	42,25	45,30	288,95			
166	04	05	16332	Banco Coletivo s/ Costa 1800	01		2018/11/22	333,25				333,25	12.50 12.50	42,25	45,30	288,95			
166	04	05	16333	Banco Coletivo s/ Costa 1800	01		2018/11/22	333,25				333,25	12.50 12.50	42,25	45,30	288,95			
166	04	05	16334	Banco Coletivo s/ Costa 1800	01		2018/11/22	333,25				333,25	12.50 12.50	42,25	45,30	288,95			
166	04	05	16335	Banco Coletivo s/ Costa 1800	01		2018/11/22	333,25				333,25	12.50 12.50	42,25	45,30	288,95			
166	04	99	16336	Tabela Basket 3 ALS	01		2018/11/19	220,17				220,17	14.28 14.25	27,49	32,63	187,54			
167	05	02	16337	Aquecedor Oleo BW 20	01		2018/11/26	67,50				67,50	12.50 12.50	8,41	9,82	57,68			
167	05	02	16338	Aquecedor Oleo BW 20	01		2018/11/22	67,50				67,50	12.50 12.50	8,41	9,82	57,68			
167	05	03	16339	Empacotador ZEBRA WALLMOUNT - Habitacao	01		2018/11/23	270,00				270,00	12.50 12.50	33,73	39,36	230,64			
167	04	07	16340	Escaneer ZEBRA CS4040 - Habitacao	01		2018/11/23	130,00				130,00	12.50 12.50	16,22	18,93	111,07			
167	05	01	16345	Ventiloconvertor	01		2019/12/10	965,00				965,00	12.50 12.50	100,12	117,13	847,87			
167	05	06	16344	Ventiloconvertor	01		2018/12/10	1.165,34				1.165,34	12.50 12.50	145,68	161,07	1.028,27			
166	03	12	16345	Televisor LED JVC 19/Smart 43"	01		2018/12/12	359,00				359,00	14.28 14.25	36,57	63,61	296,39			
166	01	02	16346	Euro POWER STATION Cabine	01		2018/12/26	6.113,10				6.113,10	10.00 10.00	764,15	917,83	5.195,27			
166	03	14	16347	Foco de luz Ilt Studiolight 4*0 516"	01		2018/12/31	369,00				369,00	14.28 14.25	52,69	57,05	311,95			
166	03	14	16348	Foco de luz Ilt Studiolight 4*0 516"	01		2018/12/31	369,00				369,00	14.28 14.25	52,69	57,05	311,95			
166	03	14	16349	Foco de luz Ilt Studiolight 4*0 516"	01		2018/12/31	369,00				369,00	14.28 14.25	52,69	57,05	311,95			
166	03	14	16350	Foco de luz Ilt Studiolight 4*0 516"	01		2018/12/31	369,00				369,00	14.28 14.25	52,69	57,05	311,95			
166	03	14	16351	Foco de luz Ilt Studiolight 4*0 516"	01		2018/12/31	369,00				369,00	14.28 14.25	52,69	57,05	311,95			
166	03	99	16360	Armadura Estrutura com Lampadas p/ Estudio Video/Foto	01		2018/12/31	307,50				307,50	14.28 14.25	43,92	47,53	259,97			
166	03	99	16361	Armadura Estrutura com Lampadas p/ Estudio Video/Foto	01		2018/12/31	307,50				307,50	14.28 14.25	43,92	47,53	259,97			
166	03	99	16362	Armadura Estrutura com Lampadas p/ Estudio Video/Foto	01		2018/12/31	307,50				307,50	14.28 14.25	43,92	47,53	259,97			
166	03	99	16363	Armadura Estrutura com Lampadas p/ Estudio Video/Foto	01		2018/12/31	307,50				307,50	14.28 14.25	43,92	47,53	259,97			
166	03	99	16364	Armadura Estrutura com Lampadas p/ Estudio Video/Foto	01		2018/12/31	307,50				307,50	14.28 14.25	43,92	47,53	259,97			
166	03	99	16365	Armadura Estrutura com Lampadas p/ Estudio Video/Foto	01		2018/12/31	307,50				307,50	14.28 14.25	43,92	47,53	259,97			
166	03	99	16366	Armadura Estrutura com Lampadas p/ Estudio Video/Foto	01		2018/12/31	307,50				307,50	14.28 14.25	43,92	47,53	259,97			
166	03	99	16367	Armadura Estrutura com Lampadas p/ Estudio Video/Foto	01		2018/12/31	307,50				307,50	14.28 14.25	43,92	47,53	259,97			
166	03	99	16368	Armadura Estrutura com Lampadas p/ Estudio Video/Foto	01		2018/12/31	307,50				307,50	14.28 14.25	43,92	47,53	259,97			
166	03	99	16369	Armadura Estrutura com Lampadas p/ Estudio Video/Foto	01		2018/12/31	307,50				307,50	14.28 14.25	43,92	47,53	259,97			
166	03	99	16370	Armadura Estrutura com Lampadas p/ Estudio Video/Foto	01		2018/12/31	307,50				307,50	14.28 14.25	43,92	47,53	259,97			
166	03	99	16371	Sistema de Mini Auditorio p/ Sala Aula	01		2018/12/31	455,00				455,00	14.28 14.25	76,21	76,97	455,03			
166	03	99	16372	Sistema de Mini Auditorio p/ Sala Aula	01		2018/12/31	455,00				455,00	14.28 14.25	76,21	76,97	455,03			

TOTAL PARA A CONTA (42.3) :	2.860.789,51	445,50	2.860.234,97	189.289,73	2.431.573,74	428.661,23	10.236,65
TOTAL (ACUMULADO) :	25.910.023,41	2.013.333,31	23.896.689,10	937.307,91	5.590.066,04	20.306.623,37	10.236,65

IDENTIFICAÇÃO DO BEM					Aquisição		ANTES CUSTO	VARIAÇÃO PATRIMONIAL			Valor Patrimonial Actualizado	DEPRECIAÇÕES E AMORTIZAÇÕES			Valor Patrimonial Líquido	ALIENAÇÕES/ABATES/TRANSFER. (Valor Bruto do Meste)		
Cl.	Tipo	Bem	Nr.Inv.	Descrição	Nat	Tipo	Data	Valor Aquisição	T.	Data	Valor		Ex. I Do A.	Do Período	Acumuladas		T.	Valor	Data
166	01	99	10077	Sistema de Mini Auditório p/ Sala Aula	01		2018/12/31	452,00			452,00	14.28	14.29	76,31	76,17	415,83			
166	01	99	10078	Sistema de Mini Auditório p/ Sala Aula	01		2018/12/31	452,00			452,00	14.28	14.29	76,31	76,17	415,83			
166	01	99	10079	Sistema de Mini Auditório p/ Sala Aula	01		2018/12/31	452,00			452,00	14.28	14.29	76,31	76,17	415,83			
166	01	99	10080	Sistema de Mini Auditório p/ Sala Aula	01		2018/12/31	452,00			452,00	14.28	14.29	76,31	76,17	415,83			
166	01	99	10081	Mesa Misturas de Vídeo HDMI	01		2018/12/31	1.102,77			1.102,77	14.28	14.29	177,34	171,10	931,67			
166	01	99	10082	Mesa Misturas de Vídeo HDMI	01		2018/12/31	1.102,77			1.102,77	14.28	14.29	177,34	171,10	931,67			
111	02	04	10076	Gerador ATLAS COPCO, modelo QIS 165D	01		2018/12/26	6.125,49			6.125,49	12.50	12.50	765,70	827,51	5.297,98			
166	01	99	10055	Kit Camara Inspeção Video 14mm e Distanciometro Ótentico	01		2018/05/21	1.125,00			1.125,00	14.28	14.29	160,69	254,62	870,38			
166	01	01	10052	Geriatrico Fenol 1065x600x1165mm Polietileno Verde	01		2018/12/10	562,97			562,97	12.50	12.50	70,34	76,20	486,77			
166	01	01	10053	Geriatrico Bicicleta Elíptica Polietileno Verde	01		2018/12/10	534,35			534,35	12.50	12.50	66,92	72,43	461,96			
166	01	02	10054	Papeleira Pesa Aço Corten 225x500mm com Fecho	01		2018/12/10	143,00			143,00	12.50	12.50	17,88	19,37	123,63			
166	01	02	10055	Papeleira Pesa Aço Corten 225x500mm com Fecho	01		2018/12/10	143,00			143,00	12.50	12.50	17,88	19,37	123,63			
167	03	02	10050	Amplificador Class DW 6k6 25	01		2019/01/24	77,50			77,50	12.50	12.50	9,71	9,71	67,79			
167	03	02	10051	Radiador 7 elementos 1500W	01		2019/02/04	65,00			65,00	12.50	12.50	8,13	8,13	56,87			
167	03	02	10052	Radiador 7 elementos 1500W	01		2019/02/04	65,00			65,00	12.50	12.50	8,13	8,13	56,87			
167	03	02	10053	Radiador 7 elementos 1500W	01		2019/02/04	65,00			65,00	12.50	12.50	8,13	8,13	56,87			
167	03	02	10054	Radiador 7 elementos 1500W	01		2019/02/04	65,00			65,00	12.50	12.50	8,13	8,13	56,87			
167	05	99	10035	Contentor do Lixo 800 E	01		2019/02/22	166,65			166,65	14.28	14.29	21,77	21,77	144,88			
167	05	99	10036	Contentor do Lixo 800 E	01		2019/02/22	166,65			166,65	14.28	14.29	21,77	21,77	144,88			
167	05	99	10037	Contentor do Lixo 800 E	01		2019/02/22	166,65			166,65	14.28	14.29	21,77	21,77	144,88			
167	05	99	10038	Contentor do Lixo 800 E	01		2019/02/22	166,65			166,65	14.28	14.29	21,77	21,77	144,88			
167	05	99	10039	Contentor do Lixo 800 E	01		2019/02/22	166,65			166,65	14.28	14.29	21,77	21,77	144,88			
167	05	99	10040	Contentor do Lixo 800 E	01		2019/02/22	166,65			166,65	14.28	14.29	21,77	21,77	144,88			
167	05	99	10041	Contentor do Lixo 800 E	01		2019/02/22	166,65			166,65	14.28	14.29	21,77	21,77	144,88			
167	05	99	10042	Contentor do Lixo 800 E	01		2019/02/22	166,65			166,65	14.28	14.29	21,77	21,77	144,88			
167	05	99	10043	Contentor do Lixo 800 E	01		2019/02/22	166,65			166,65	14.28	14.29	21,77	21,77	144,88			
167	05	99	10044	Contentor do Lixo 800 E	01		2019/02/22	166,65			166,65	14.28	14.29	21,77	21,77	144,88			
167	05	99	10045	Contentor do Lixo 800 E	01		2019/02/22	166,65			166,65	14.28	14.29	21,77	21,77	144,88			
167	05	99	10046	Contentor do Lixo 800 E	01		2019/02/22	166,65			166,65	14.28	14.29	21,77	21,77	144,88			
167	05	99	10047	Contentor do Lixo 800 E	01		2019/02/22	166,65			166,65	14.28	14.29	21,77	21,77	144,88			
167	05	99	10048	Contentor do Lixo 800 E	01		2019/02/22	166,65			166,65	14.28	14.29	21,77	21,77	144,88			
167	05	99	10049	Contentor do Lixo 800 E	01		2019/02/22	166,65			166,65	14.28	14.29	21,77	21,77	144,88			
167	05	99	10050	Contentor do Lixo 800 E	01		2019/02/22	166,65			166,65	14.28	14.29	21,77	21,77	144,88			
167	05	99	10051	Contentor do Lixo 800 E	01		2019/02/22	166,65			166,65	14.28	14.29	21,77	21,77	144,88			
167	05	99	10052	Contentor do Lixo 800 E	01		2019/02/22	166,65			166,65	14.28	14.29	21,77	21,77	144,88			
167	05	99	10053	Contentor do Lixo 800 E	01		2019/02/22	166,65			166,65	14.28	14.29	21,77	21,77	144,88			
167	05	99	10054	Contentor do Lixo 800 E	01		2019/02/22	166,65			166,65	14.28	14.29	21,77	21,77	144,88			
111	02	04	10075	Aspirador Cinzeiro CLINTON 6211 (Elétrico	01		2019/03/22	16.457,76			16.457,76	20.00	20.00	3.065,95	3.065,95	16.072,75			
111	02	04	10076	EMPILHADORA ROMANTEC FINZ 15	01		2019/03/14					100.0							
111	02	04	10079	TRATOR Relva JACKY DEERE X738	01		2019/03/14					100.0							
117	01	03	10001	Contentor/Controlador caudal água com Emissor FLOSTAR M40 Q3	01		2019/04/26	969,82			969,82	12.50	12.50	90,93	90,93	878,91			
117	01	03	10002	Contentor/Controlador caudal água com Emissor FLOSTAR M40 Q3	01		2019/04/26	969,82			969,82	12.50	12.50	90,93	90,93	878,91			
117	01	03	10003	Contentor/Controlador caudal água com Emissor FLOSTAR M40 Q3	01		2019/04/26	969,82			969,82	12.50	12.50	90,93	90,93	878,91			
117	01	03	10004	Contentor/Controlador caudal água com Emissor FLOSTAR M40 Q3	01		2019/04/26	969,82			969,82	12.50	12.50	90,93	90,93	878,91			
117	01	03	10005	Contentor/Controlador caudal água com Emissor FLOSTAR M40 Q3	01		2019/04/26	969,82			969,82	12.50	12.50	90,93	90,93	878,91			
117	01	03	10006	Contentor/Controlador caudal água com Emissor FLOSTAR M40 Q3	01		2019/04/26	969,82			969,82	12.50	12.50	90,93	90,93	878,91			
117	01	03	10007	Contentor/Controlador caudal água com Emissor FLOSTAR M40 Q3	01		2019/04/26	969,82			969,82	12.50	12.50	90,93	90,93	878,91			

TOTAL PARA A CONTA (43.3) :	1.576.146,53	445,56	2.636.233,31	146.218,56	1.470.157,36	166.217,22	15.536,69
TOTAL (ACTIVOS) :	25.564.733,45	1.015.221,31	35.160.740,91	923.467,78	5.557.139,14	15.535.451,10	15.536,69

IDENTIFICAÇÃO DO BEM					AQUISIÇÃO		AUTO TESTE	(DEPLEÇÃO) DEPRECIAÇÕES		Valor Patrimonial Atualizado	REINTEGRAÇÕES E AMORTIZAÇÕES			Valor Patrimonial Líquido	ALIENAÇÕES/BENS/TRANSFER. (Valor Bruto do Bens)	
Cl.	Tipo	Bem	Nr.Ident.	Descrição	Nat	Tipo	Data	Valor Aquisição	T.	Data	Valor		Tx. I Rs A.	Do Período	Acumuladores		T.	Valor	Data
11	01	00	15088	Conector/Controlador rental Agua com Emissor FLOSTAR M45 c3	01		2019/04/26	569,82				569,82	12.50	12.50	59,90	90,50		570,52		
106	03	01	15089	Amplificador Portátil FONESTAR	01		2019/05/07	225,71				225,71	14.28	14.25	21,44	21,44		204,27		
106	03	99	15090	Bobine de Cabo 50mt Cat 5 c/ Conector	01		2019/05/07	99,00				99,00	14.28	14.25	9,44	9,44		89,56		
10	06	02	15091	Frigorifico QUIMA QVF2570	01		2019/05/24	199,70				199,70	14.28	14.25	15,96	15,96		180,74		
10	01	99	15114	Barreira Automatica Parque Estacionamento Paços Concelho	01		2019/06/11	1.500,99				1.500,99	12.50	12.50	94,78	94,78		1.406,22		
10	01	07	15115	Cadeira Preta p/ Espetáculos	01		2019/06/03	10,03				10,03	12.50	12.50	0,76	0,76		9,27		
10	01	07	15116	Cadeira Preta p/ Espetáculos	01		2019/06/03	10,03				10,03	12.50	12.50	0,76	0,76		9,27		
10	01	07	15117	Cadeira Preta p/ Espetáculos	01		2019/06/03	10,03				10,03	12.50	12.50	0,76	0,76		9,27		
10	01	07	15118	Cadeira Preta p/ Espetáculos	01		2019/06/03	10,03				10,03	12.50	12.50	0,76	0,76		9,27		
10	01	07	15119	Cadeira Preta p/ Espetáculos	01		2019/06/03	10,03				10,03	12.50	12.50	0,76	0,76		9,27		
10	01	07	15120	Cadeira Preta p/ Espetáculos	01		2019/06/03	10,03				10,03	12.50	12.50	0,76	0,76		9,27		
10	01	07	15121	Cadeira Preta p/ Espetáculos	01		2019/06/03	10,03				10,03	12.50	12.50	0,76	0,76		9,27		
10	01	07	15122	Cadeira Preta p/ Espetáculos	01		2019/06/03	10,03				10,03	12.50	12.50	0,76	0,76		9,27		
10	01	07	15123	Cadeira Preta p/ Espetáculos	01		2019/06/03	10,03				10,03	12.50	12.50	0,76	0,76		9,27		
10	01	07	15124	Cadeira Preta p/ Espetáculos	01		2019/06/03	10,03				10,03	12.50	12.50	0,76	0,76		9,27		
10	01	07	15125	Cadeira Preta p/ Espetáculos	01		2019/06/03	10,03				10,03	12.50	12.50	0,76	0,76		9,27		
10	01	07	15126	Cadeira Preta p/ Espetáculos	01		2019/06/03	10,03				10,03	12.50	12.50	0,76	0,76		9,27		
10	01	07	15127	Cadeira Preta p/ Espetáculos	01		2019/06/03	10,03				10,03	12.50	12.50	0,76	0,76		9,27		
10	01	07	15128	Cadeira Preta p/ Espetáculos	01		2019/06/03	10,03				10,03	12.50	12.50	0,76	0,76		9,27		
10	01	07	15129	Cadeira Preta p/ Espetáculos	01		2019/06/03	10,03				10,03	12.50	12.50	0,76	0,76		9,27		
10	01	07	15130	Cadeira Preta p/ Espetáculos	01		2019/06/03	10,03				10,03	12.50	12.50	0,76	0,76		9,27		
10	01	07	15131	Cadeira Preta p/ Espetáculos	01		2019/06/03	10,03				10,03	12.50	12.50	0,76	0,76		9,27		
10	01	07	15132	Cadeira Preta p/ Espetáculos	01		2019/06/03	10,03				10,03	12.50	12.50	0,76	0,76		9,27		
10	01	07	15133	Cadeira Preta p/ Espetáculos	01		2019/06/03	10,03				10,03	12.50	12.50	0,76	0,76		9,27		
10	01	07	15134	Cadeira Preta p/ Espetáculos	01		2019/06/03	10,03				10,03	12.50	12.50	0,76	0,76		9,27		
10	01	07	15135	Cadeira Preta p/ Espetáculos	01		2019/06/03	10,03				10,03	12.50	12.50	0,76	0,76		9,27		
10	01	07	15136	Cadeira Preta p/ Espetáculos	01		2019/06/03	10,03				10,03	12.50	12.50	0,76	0,76		9,27		
10	01	07	15137	Cadeira Preta p/ Espetáculos	01		2019/06/03	10,03				10,03	12.50	12.50	0,76	0,76		9,27		
10	01	07	15138	Cadeira Preta p/ Espetáculos	01		2019/06/03	10,03				10,03	12.50	12.50	0,76	0,76		9,27		
10	01	07	15139	Cadeira Preta p/ Espetáculos	01		2019/06/03	10,03				10,03	12.50	12.50	0,76	0,76		9,27		
10	01	07	15140	Cadeira Preta p/ Espetáculos	01		2019/06/03	10,03				10,03	12.50	12.50	0,76	0,76		9,27		
10	01	07	15141	Cadeira Preta p/ Espetáculos	01		2019/06/03	10,03				10,03	12.50	12.50	0,76	0,76		9,27		
10	01	07	15142	Cadeira Preta p/ Espetáculos	01		2019/06/03	10,03				10,03	12.50	12.50	0,76	0,76		9,27		
10	01	07	15143	Cadeira Preta p/ Espetáculos	01		2019/06/03	10,03				10,03	12.50	12.50	0,76	0,76		9,27		
10	01	07	15144	Cadeira Preta p/ Espetáculos	01		2019/06/03	10,03				10,03	12.50	12.50	0,76	0,76		9,27		
10	01	07	15145	Cadeira Preta p/ Espetáculos	01		2019/06/03	10,03				10,03	12.50	12.50	0,76	0,76		9,27		
10	01	07	15146	Cadeira Preta p/ Espetáculos	01		2019/06/03	10,03				10,03	12.50	12.50	0,76	0,76		9,27		
10	01	07	15147	Cadeira Preta p/ Espetáculos	01		2019/06/03	10,03				10,03	12.50	12.50	0,76	0,76		9,27		
10	01	07	15148	Cadeira Preta p/ Espetáculos	01		2019/06/03	10,03				10,03	12.50	12.50	0,76	0,76		9,27		
10	01	07	15149	Cadeira Preta p/ Espetáculos	01		2019/06/03	10,03				10,03	12.50	12.50	0,76	0,76		9,27		
10	01	07	15150	Cadeira Preta p/ Espetáculos	01		2019/06/03	10,03				10,03	12.50	12.50	0,76	0,76		9,27		
10	01	07	15151	Cadeira Preta p/ Espetáculos	01		2019/06/03	10,03				10,03	12.50	12.50	0,76	0,76		9,27		
10	01	07	15152	Cadeira Preta p/ Espetáculos	01		2019/06/03	10,03				10,03	12.50	12.50	0,76	0,76		9,27		
10	01	07	15153	Cadeira Preta p/ Espetáculos	01		2019/06/03	10,03				10,03	12.50	12.50	0,76	0,76		9,27		
10	01	07	15154	Cadeira Preta p/ Espetáculos	01		2019/06/03	10,03				10,03	12.50	12.50	0,76	0,76		9,27		
10	01	07	15155	Cadeira Preta p/ Espetáculos	01		2019/06/03	10,03				10,03	12.50	12.50	0,76	0,76		9,27		
10	01	07	15156	Cadeira Preta p/ Espetáculos	01		2019/06/03	10,03				10,03	12.50	12.50	0,76	0,76		9,27		
10	01	07	15157	Cadeira Preta p/ Espetáculos	01		2019/06/03	10,03				10,03	12.50	12.50	0,76	0,76		9,27		
10	01	07	15158	Cadeira Preta p/ Espetáculos	01		2019/06/03	10,03				10,03	12.50	12.50	0,76	0,76		9,27		
10	01	07	15159	Cadeira Preta p/ Espetáculos	01		2019/06/03	10,03				10,03	12.50	12.50	0,76	0,76		9,27		
10	01	07	15160	Cadeira Preta p/ Espetáculos	01		2019/06/03	10,03				10,03	12.50	12.50	0,76	0,76		9,27		
10	01	07	15161	Cadeira Preta p/ Espetáculos	01		2019/06/03	10,03				10,03	12.50	12.50	0,76	0,76		9,27		
10	01	07	15162	Cadeira Preta p/ Espetáculos	01		2019/06/03	10,03				10,03	12.50	12.50	0,76	0,76		9,27		
10	01	07	15163	Cadeira Preta p/ Espetáculos	01		2019/06/03	10,03				10,03	12.50	12.50	0,76	0,76		9,27		
10	01	07	15164	Cadeira Preta p/ Espetáculos	01		2019/06/03	10,03				10,03	12.50	12.50	0,76	0,76		9,27		
10	01	07	15165	Cadeira Preta p/ Espetáculos	01		2019/06/03	10,03				10,03	12.50	12.50	0,76	0,76		9,27		
10	01	07	15166	Cadeira Preta p/ Espetáculos	01		2019/06/03	10,03				10,03	12.50	12.50	0,76	0,76		9,27		
10	01	07	15167	Cadeira Preta p/ Espetáculos	01		2019/06/03	10,03				10,03	12.50	12.50	0,76	0,76		9,27		
10	01	07	15168	Cadeira Preta p/ Espetáculos	01		2019/06/03	10,03				10,03	12.50	12.50	0,76	0,76		9,27		

TOTAL PARA A CONTA [42.3] :	2.670.810,07	445,56	2.670.255,63	346.476,28	2.476.771,28	470.888,35	10.036,63
TOTAL ACUMULADO :	25.668.867,37	2.670.255,63	23.198.364,74	964.138,15	8.557.263,61	23.668.540,14	10.036,63

IDENTIFICAÇÃO DO BEM				AQUISIÇÃO		AJUSTE CONTA	VARIAÇÃO PATRIMONIAL		Valor Patrimonial Actualizado	DEPRECIAÇÕES E AMORTIZAÇÕES			Valor Patrimonial Líquido	ALIENAÇÕES/ABATES/TRANSFER. (Valor Bruto de Abate)		
Cl.	Tipo Bem	Nr.Inv.	Descrição	Nat	Tipo	Data	Valor Aquisição	T.	Data	Valor		Ex. I Rs A.	Do Período	Acumuladas		T.	Valor	Data
16	01	0	19172	Cadeira Preta p/ Espetáculos	01	2019/06/05	10,03				10,03	12.50 12.50	0,70	0,70	9,33			
16	01	0	19173	Cadeira Preta p/ Espetáculos	01	2019/06/05	10,03				10,03	12.50 12.50	0,70	0,70	9,33			
16	01	0	19174	Cadeira Preta p/ Espetáculos	01	2019/06/05	10,03				10,03	12.50 12.50	0,70	0,70	9,33			
16	01	0	19175	Cadeira Preta p/ Espetáculos	01	2019/06/05	10,03				10,03	12.50 12.50	0,70	0,70	9,33			
16	01	0	19176	Cadeira Preta p/ Espetáculos	01	2019/06/05	10,03				10,03	12.50 12.50	0,70	0,70	9,33			
16	01	0	19177	Cadeira Preta p/ Espetáculos	01	2019/06/05	10,03				10,03	12.50 12.50	0,70	0,70	9,33			
16	01	0	19178	Cadeira Preta p/ Espetáculos	01	2019/06/05	10,03				10,03	12.50 12.50	0,70	0,70	9,33			
16	01	0	19179	Cadeira Preta p/ Espetáculos	01	2019/06/05	10,03				10,03	12.50 12.50	0,70	0,70	9,33			
16	01	0	19180	Cadeira Preta p/ Espetáculos	01	2019/06/05	10,03				10,03	12.50 12.50	0,70	0,70	9,33			
16	01	0	19181	Cadeira Preta p/ Espetáculos	01	2019/06/05	10,03				10,03	12.50 12.50	0,70	0,70	9,33			
16	01	0	19182	Cadeira Preta p/ Espetáculos	01	2019/06/05	10,03				10,03	12.50 12.50	0,70	0,70	9,33			
16	01	0	19183	Cadeira Preta p/ Espetáculos	01	2019/06/05	10,03				10,03	12.50 12.50	0,70	0,70	9,33			
16	01	0	19184	Cadeira Preta p/ Espetáculos	01	2019/06/05	10,03				10,03	12.50 12.50	0,70	0,70	9,33			
16	01	0	19185	Cadeira Preta p/ Espetáculos	01	2019/06/05	10,03				10,03	12.50 12.50	0,70	0,70	9,33			
16	01	0	19186	Cadeira Preta p/ Espetáculos	01	2019/06/05	10,03				10,03	12.50 12.50	0,70	0,70	9,33			
16	01	0	19187	Cadeira Preta p/ Espetáculos	01	2019/06/05	10,03				10,03	12.50 12.50	0,70	0,70	9,33			
16	01	0	19188	Cadeira Preta p/ Espetáculos	01	2019/06/05	10,03				10,03	12.50 12.50	0,70	0,70	9,33			
16	01	0	19189	Cadeira Preta p/ Espetáculos	01	2019/06/05	10,03				10,03	12.50 12.50	0,70	0,70	9,33			
16	01	0	19190	Cadeira Preta p/ Espetáculos	01	2019/06/05	10,03				10,03	12.50 12.50	0,70	0,70	9,33			
16	01	0	19191	Cadeira Preta p/ Espetáculos	01	2019/06/05	10,03				10,03	12.50 12.50	0,70	0,70	9,33			
16	01	0	19192	Cadeira Preta p/ Espetáculos	01	2019/06/05	10,03				10,03	12.50 12.50	0,70	0,70	9,33			
16	01	0	19193	Cadeira Preta p/ Espetáculos	01	2019/06/05	10,03				10,03	12.50 12.50	0,70	0,70	9,33			
16	01	0	19194	Cadeira Preta p/ Espetáculos	01	2019/06/05	10,03				10,03	12.50 12.50	0,70	0,70	9,33			
16	01	0	19195	Cadeira Preta p/ Espetáculos	01	2019/06/05	10,03				10,03	12.50 12.50	0,70	0,70	9,33			
16	01	0	19196	Cadeira Preta p/ Espetáculos	01	2019/06/05	10,03				10,03	12.50 12.50	0,70	0,70	9,33			
16	01	0	19197	Cadeira Preta p/ Espetáculos	01	2019/06/05	10,03				10,03	12.50 12.50	0,70	0,70	9,33			
16	01	0	19198	Cadeira Preta p/ Espetáculos	01	2019/06/05	10,03				10,03	12.50 12.50	0,70	0,70	9,33			
16	01	0	19199	Cadeira Preta p/ Espetáculos	01	2019/06/05	10,03				10,03	12.50 12.50	0,70	0,70	9,33			
16	01	0	19200	Cadeira Preta p/ Espetáculos	01	2019/06/05	10,03				10,03	12.50 12.50	0,70	0,70	9,33			
16	01	0	19201	Cadeira Preta p/ Espetáculos	01	2019/06/05	10,03				10,03	12.50 12.50	0,70	0,70	9,33			
16	01	0	19202	Cadeira Preta p/ Espetáculos	01	2019/06/05	10,03				10,03	12.50 12.50	0,70	0,70	9,33			
16	01	0	19203	Cadeira Preta p/ Espetáculos	01	2019/06/05	10,03				10,03	12.50 12.50	0,70	0,70	9,33			
16	01	0	19204	Cadeira Preta p/ Espetáculos	01	2019/06/05	10,03				10,03	12.50 12.50	0,70	0,70	9,33			
16	01	0	19205	Cadeira Preta p/ Espetáculos	01	2019/06/05	10,03				10,03	12.50 12.50	0,70	0,70	9,33			
16	01	0	19206	Cadeira Preta p/ Espetáculos	01	2019/06/05	10,03				10,03	12.50 12.50	0,70	0,70	9,33			
16	01	0	19207	Cadeira Preta p/ Espetáculos	01	2019/06/05	10,03				10,03	12.50 12.50	0,70	0,70	9,33			
16	01	0	19208	Cadeira Preta p/ Espetáculos	01	2019/06/05	10,03				10,03	12.50 12.50	0,70	0,70	9,33			
16	01	0	19209	Cadeira Preta p/ Espetáculos	01	2019/06/05	10,03				10,03	12.50 12.50	0,70	0,70	9,33			
16	01	0	19210	Cadeira Preta p/ Espetáculos	01	2019/06/05	10,03				10,03	12.50 12.50	0,70	0,70	9,33			
16	01	0	19211	Cadeira Preta p/ Espetáculos	01	2019/06/05	10,03				10,03	12.50 12.50	0,70	0,70	9,33			
16	01	0	19212	Cadeira Preta p/ Espetáculos	01	2019/06/05	10,03				10,03	12.50 12.50	0,70	0,70	9,33			
16	01	0	19213	Cadeira Preta p/ Espetáculos	01	2019/06/05	10,03				10,03	12.50 12.50	0,70	0,70	9,33			
16	01	0	19214	Cadeira Preta p/ Espetáculos	01	2019/06/05	10,03				10,03	12.50 12.50	0,70	0,70	9,33			
16	01	0	19215	Cadeira Preta p/ Espetáculos	01	2019/06/05	10,03				10,03	12.50 12.50	0,70	0,70	9,33			
16	01	0	19216	Cadeira Preta p/ Espetáculos	01	2019/06/05	10,03				10,03	12.50 12.50	0,70	0,70	9,33			
16	01	99	19217	Bocal Mangueira de Aspiração (QUANTUM)	01	2019/06/22	457,14				457,14	12.50 12.50	31,25	31,25	425,89			
16	01	99	19241	Barreira Protecção Polipropileno 42Mt 2Al E	01	2019/07/08	95,91				95,91	12.50 12.50	6,69	6,69	89,91			
16	01	99	19242	Barreira Protecção Polipropileno 42Mt 2Al E	01	2019/07/08	95,91				95,91	12.50			89,91			
16	01	99	19243	Barreira Protecção Polipropileno 42Mt 2Al E	01	2019/07/08	95,91				95,91	12.50			89,91			
16	01	99	19244	Barreira Protecção Polipropileno 42Mt 2Al E	01	2019/07/08	95,91				95,91	12.50			89,91			
16	01	99	19245	Barreira Protecção Polipropileno 42Mt 2Al E	01	2019/07/08	95,91				95,91	12.50			89,91			
16	01	99	19246	Barreira Protecção Polipropileno 42Mt 2Al E	01	2019/07/08	95,91				95,91	12.50			89,91			
16	01	99	19247	Barreira Protecção Polipropileno 42Mt 2Al E	01	2019/07/08	95,91				95,91	12.50			89,91			
16	01	99	19248	Barreira Protecção Polipropileno 42Mt 2Al E	01	2019/07/08	95,91				95,91	12.50			89,91			
16	01	99	19249	Barreira Protecção Polipropileno 42Mt 2Al E	01	2019/07/08	95,91				95,91	12.50			89,91			

TOTAL PARA A CONTA (45.3) :	3.930.342,75	448,56	3.930.791,31	146.945,70	1.459.442,63	471.568,68	18.036,68
TOTAL (ACTIVOFIXO) :	19.468.848,68	1.003.220,06	20.472.068,74	964.212,96	5.937.433,33	20.000.023,47	18.036,68

IDENTIFICAÇÃO DO BEM						AQUISIÇÃO		ATIVO BRUTO	VARIAÇÃO PATRIMONIAL		Valor Patrimonial Atualizado	DEPRECIAÇÕES E AMORTIZAÇÕES			Valor Patrimonial Líquido	ALIENAÇÕES/BAIXAS/TRANSFER. (Valor Bruto do Ativo)	
Cl.	Tipo	Em	Nr.Inv.	Descrição		Nat.	Tipo	Data	Valor Aquisição	T.	Data	Valor		Tx. I	Tx A.	Do Período	Acumuladas		T.	Valor	Data
10	01	42	15259	Barreira Proteção Policarbonato AZUL 2M E		01		2019/07/03	95,91			95,91		12.50			95,91				
10	01	42	15251	Barreira Proteção Policarbonato AZUL 2M E		01		2019/07/03	95,91			95,91		12.50			95,91				
10	01	42	15252	Barreira Proteção Policarbonato AZUL 2M E		01		2019/07/03	95,91			95,91		12.50			95,91				
10	01	42	15253	Barreira Proteção Policarbonato AZUL 2M E		01		2019/07/03	95,91			95,91		12.50			95,91				
10	01	42	15254	Barreira Proteção Policarbonato AZUL 2M E		01		2019/07/03	95,91			95,91		12.50			95,91				
10	01	42	15255	Barreira Proteção Policarbonato AZUL 2M E		01		2019/07/03	95,91			95,91		12.50			95,91				
10	01	42	15256	Barreira Proteção Policarbonato AZUL 2M E		01		2019/07/03	95,91			95,91		12.50			95,91				
10	01	42	15257	Barreira Proteção Policarbonato AZUL 2M E		01		2019/07/03	95,91			95,91		12.50			95,91				
10	01	42	15258	Barreira Proteção Policarbonato AZUL 2M E		01		2019/07/03	95,91			95,91		12.50			95,91				
10	01	42	15259	Barreira Proteção Policarbonato AZUL 2M E		01		2019/07/03	95,91			95,91		12.50			95,91				
10	01	42	15260	Barreira Proteção Policarbonato AZUL 2M E		01		2019/07/03	95,91			95,91		12.50			95,91				
10	01	42	15261	Barreira Proteção Policarbonato AZUL 2M E		01		2019/07/03	95,91			95,91		12.50			95,91				
10	01	42	15262	Barreira Proteção Policarbonato AZUL 2M E		01		2019/07/03	95,91			95,91		12.50			95,91				
10	01	42	15263	Barreira Proteção Policarbonato AZUL 2M E		01		2019/07/03	95,91			95,91		12.50			95,91				
10	01	42	15264	Barreira Proteção Policarbonato AZUL 2M E		01		2019/07/03	95,92			95,92		12.50			95,92				
10	01	42	15265	Barreira Proteção Policarbonato AZUL 2M E		01		2019/07/03	95,92			95,92		12.50			95,92				
10	01	42	15266	Barreira Proteção Policarbonato AZUL 2M E		01		2019/07/03	95,92			95,92		12.50			95,92				
10	01	42	15267	Barreira Proteção Policarbonato AZUL 2M E		01		2019/07/03	95,92			95,92		12.50			95,92				
10	01	42	15268	Barreira Proteção Policarbonato AZUL 2M E		01		2019/07/03	95,92			95,92		12.50			95,92				
10	01	42	15269	Barreira Proteção Policarbonato AZUL 2M E		01		2019/07/03	95,92			95,92		12.50			95,92				
10	01	42	15270	Barreira Proteção Policarbonato AZUL 2M E		01		2019/07/03	95,92			95,92		12.50			95,92				
10	01	42	15271	Barreira Proteção Policarbonato AZUL 2M E		01		2019/07/03	95,92			95,92		12.50			95,92				
10	01	42	15272	Barreira Proteção Policarbonato AZUL 2M E		01		2019/07/03	95,92			95,92		12.50			95,92				
10	01	42	15273	Barreira Proteção Policarbonato AZUL 2M E		01		2019/07/03	95,92			95,92		12.50			95,92				
10	01	42	15274	Barreira Proteção Policarbonato AZUL 2M E		01		2019/07/03	95,92			95,92		12.50			95,92				
10	01	42	15275	Barreira Proteção Policarbonato AZUL 2M E		01		2019/07/03	95,92			95,92		12.50			95,92				
10	01	42	15276	Barreira Proteção Policarbonato AZUL 2M E		01		2019/07/03	95,92			95,92		12.50			95,92				
10	01	42	15277	Barreira Proteção Policarbonato AZUL 2M E		01		2019/07/03	95,92			95,92		12.50			95,92				
10	01	42	15278	Barreira Proteção Policarbonato AZUL 2M E		01		2019/07/03	95,92			95,92		12.50			95,92				
10	01	42	15279	Barreira Proteção Policarbonato AZUL 2M E		01		2019/07/03	95,92			95,92		12.50			95,92				
10	01	42	15280	Barreira Proteção Policarbonato AZUL 2M E		01		2019/07/03	95,92			95,92		12.50			95,92				
10	01	42	15281	Barreira Proteção Policarbonato AZUL 2M E		01		2019/07/03	95,92			95,92		12.50			95,92				

TOTAL PARA A CONTA [42.3] :	2.874.652,73	449,94	2.875.102,67	346.849,78	2.459.442,63	478.657,98	10.536,62
TOTAL [ACUMULADO] :	25.477.016,65	1.419.133,45	26.896.982,11	569.210,50	5.695.652,35	20.679.092,77	10.536,62

IDENTIFICAÇÃO DO BEM					Aquisição		ACTIVO BRUTO	VARIAÇÃO PATRIMONIAL		Valor Patrimonial Actualizado	REINTEGRAÇÕES E AMORTIZAÇÕES			Valor Patrimonial Líquido	ALIENAÇÕES/ABATES/TRANSFER. (Valor Bruto do Bens)	
Cl.	Tipo Bem	Nr.Inv.	Descrição	Nat	Tipo	Data	Valor Aquisição	T.	Data	Valor		Ex. I Ex A.	Do Período	Acumuladas		T. Valor Data
16	01	55	19202	Barreira Protecao Poliuretano AZUL 2M E	01	2019/07/03	95,92			95,92	12.50			95,92		
16	01	55	19203	Barreira Protecao Poliuretano AZUL 2M E	01	2019/07/03	95,92			95,92	12.50			95,92		
16	01	55	19204	Barreira Protecao Poliuretano AZUL 2M E	01	2019/07/03	95,92			95,92	12.50			95,92		
16	01	55	19205	Barreira Protecao Poliuretano AZUL 2M E	01	2019/07/03	95,92			95,92	12.50			95,92		
16	01	55	19206	Barreira Protecao Poliuretano AZUL 2M E	01	2019/07/03	95,92			95,92	12.50			95,92		
16	01	55	19207	Barreira Protecao Poliuretano AZUL 2M E	01	2019/07/03	95,92			95,92	12.50			95,92		
16	01	55	19208	Barreira Protecao Poliuretano AZUL 2M E	01	2019/07/03	95,92			95,92	12.50			95,92		
16	01	55	19209	Barreira Protecao Poliuretano AZUL 2M E	01	2019/07/03	95,92			95,92	12.50			95,92		
16	01	55	19210	Barreira Protecao Poliuretano AZUL 2M E	01	2019/07/03	95,92			95,92	12.50			95,92		
16	04	55	19251	Contentor do Lixo 660 F	01	2019/07/15	166,65			166,65	14.28	14.28	11,88	11,88	154,77	
16	04	55	19252	Contentor do Lixo 660 F	01	2019/07/15	166,65			166,65	14.28	14.28	11,88	11,88	154,77	
16	04	55	19253	Contentor do Lixo 660 F	01	2019/07/15	166,65			166,65	14.28	14.28	11,88	11,88	154,77	
16	04	55	19254	Contentor do Lixo 660 F	01	2019/07/15	166,65			166,65	14.28	14.28	11,88	11,88	154,77	
16	04	55	19255	Contentor do Lixo 660 F	01	2019/07/15	166,65			166,65	14.28	14.28	11,88	11,88	154,77	
16	04	55	19256	Contentor do Lixo 660 F	01	2019/07/15	166,65			166,65	14.28	14.28	11,88	11,88	154,77	
16	04	55	19257	Contentor do Lixo 660 F	01	2019/07/15	166,65			166,65	14.28	14.28	11,88	11,88	154,77	
16	04	55	19258	Contentor do Lixo 660 F	01	2019/07/15	166,65			166,65	14.28	14.28	11,88	11,88	154,77	
16	04	55	19259	Contentor do Lixo 660 F	01	2019/07/15	166,65			166,65	14.28	14.28	11,88	11,88	154,77	
16	04	55	19260	Contentor do Lixo 660 F	01	2019/07/15	166,65			166,65	14.28	14.28	11,88	11,88	154,77	
16	04	55	19261	Contentor do Lixo 660 F	01	2019/07/15	166,65			166,65	14.28	14.28	11,88	11,88	154,77	
16	04	55	19262	Contentor do Lixo 660 F	01	2019/07/15	166,65			166,65	14.28	14.28	11,88	11,88	154,77	
16	04	55	19263	Contentor do Lixo 660 F	01	2019/07/15	166,65			166,65	14.28	14.28	11,88	11,88	154,77	
16	04	55	19264	Contentor do Lixo 660 F	01	2019/07/15	166,65			166,65	14.28	14.28	11,88	11,88	154,77	
16	04	55	19265	Contentor do Lixo 660 F	01	2019/07/15	166,65			166,65	14.28	14.28	11,88	11,88	154,77	
16	04	55	19266	Contentor do Lixo 660 F	01	2019/07/15	166,65			166,65	14.28	14.28	11,88	11,88	154,77	
16	04	55	19267	Contentor do Lixo 660 F	01	2019/07/15	166,65			166,65	14.28	14.28	11,88	11,88	154,77	
16	04	55	19268	Contentor do Lixo 660 F	01	2019/07/15	166,65			166,65	14.28	14.28	11,88	11,88	154,77	
16	04	55	19269	Contentor do Lixo 660 F	01	2019/07/15	166,65			166,65	14.28	14.28	11,88	11,88	154,77	
16	04	55	19270	Contentor do Lixo 660 F	01	2019/07/15	166,65			166,65	14.28	14.28	11,88	11,88	154,77	
16	04	55	19271	Contentor do Lixo 660 F	01	2019/07/15	166,65			166,65	14.28	14.28	11,88	11,88	154,77	
16	04	55	19272	Contentor do Lixo 660 F	01	2019/07/15	166,65			166,65	14.28	14.28	11,88	11,88	154,77	
16	04	55	19273	Contentor do Lixo 660 F	01	2019/07/15	166,65			166,65	14.28	14.28	11,88	11,88	154,77	
16	04	55	19274	Contentor do Lixo 660 F	01	2019/07/15	166,65			166,65	14.28	14.28	11,88	11,88	154,77	
16	04	55	19275	Contentor do Lixo 660 F	01	2019/07/15	166,65			166,65	14.28	14.28	11,88	11,88	154,77	
16	04	55	19276	Contentor do Lixo 660 F	01	2019/07/15	166,65			166,65	14.28	14.28	11,88	11,88	154,77	
16	04	55	19277	Contentor do Lixo 660 F	01	2019/07/15	166,65			166,65	14.28	14.28	11,88	11,88	154,77	
16	04	55	19278	Contentor do Lixo 660 F	01	2019/07/15	166,65			166,65	14.28	14.28	11,88	11,88	154,77	
16	04	55	19279	Contentor do Lixo 660 F	01	2019/07/15	166,65			166,65	14.28	14.28	11,88	11,88	154,77	
16	04	55	19280	Contentor do Lixo 660 F	01	2019/07/15	166,65			166,65	14.28	14.28	11,88	11,88	154,77	
111	02	01	19281	FRESADORA STARCI modelo FRE550	01	2019/07/17	10.826,65			10.826,65	10.50	10.50	676,65	676,65	10.149,97	
16	05	01	19319	Aspirador PORTATIL AS 3571 EL	01	2019/07/30	99,00			99,00	20.00	20.00	9,90	9,90	89,10	
16	04	01	19321	Ar Condicionado Portatil EQUATION	01	2019/07/29	399,00			399,00	12.50	12.50	24,94	24,94	374,06	
166	05	55	19322	PCA-TE 1250 EPOLLEY BAG 50X Com Cone de Fixação	01	2019/08/12	467,00			467,00	14.28	14.28	25,70	25,70	440,76	
16	01	55	19323	Conjunto Modulos 3 MOBILIARIO com 16 Gaveta	01	2019/08/14	612,00			612,00	12.50	12.50	31,88	31,88	580,12	
16	01	55	19324	Barreira Vermelha TITAN p/ Obras 2m X 1m	01	2019/08/14	93,56			93,56	12.50	12.50	4,69	4,69	88,86	
16	01	55	19325	Barreira Vermelha TITAN p/ Obras 2m X 1m	01	2019/08/14	93,56			93,56	12.50	12.50	4,69	4,69	88,86	
16	01	55	19326	Barreira Vermelha TITAN p/ Obras 2m X 1m	01	2019/08/14	93,56			93,56	12.50	12.50	4,69	4,69	88,86	
16	01	55	19327	Barreira Vermelha TITAN p/ Obras 2m X 1m	01	2019/08/14	93,56			93,56	12.50	12.50	4,69	4,69	88,86	
16	01	55	19328	Barreira Vermelha TITAN p/ Obras 2m X 1m	01	2019/08/14	93,56			93,56	12.50	12.50	4,69	4,69	88,86	
16	01	55	19329	Barreira Vermelha TITAN p/ Obras 2m X 1m	01	2019/08/14	93,56			93,56	12.50	12.50	4,69	4,69	88,86	
16	01	55	19330	Barreira Vermelha TITAN p/ Obras 2m X 1m	01	2019/08/14	93,56			93,56	12.50	12.50	4,69	4,69	88,86	
16	01	55	19331	Barreira Vermelha TITAN p/ Obras 2m X 1m	01	2019/08/14	93,56			93,56	12.50	12.50	4,69	4,69	88,86	
16	01	55	19332	Barreira Vermelha TITAN p/ Obras 2m X 1m	01	2019/08/14	93,56			93,56	12.50	12.50	4,69	4,69	88,86	
16	01	55	19333	Barreira Vermelha TITAN p/ Obras 2m X 1m	01	2019/08/14	93,56			93,56	12.50	12.50	4,69	4,69	88,86	
16	01	55	19334	Barreira Vermelha TITAN p/ Obras 2m X 1m	01	2019/08/14	93,56			93,56	12.50	12.50	4,69	4,69	88,86	
16	01	55	19335	Barreira Vermelha TITAN p/ Obras 2m X 1m	01	2019/08/14	93,56			93,56	12.50	12.50	4,69	4,69	88,86	
16	01	55	19336	Barreira Vermelha TITAN p/ Obras 2m X 1m	01	2019/08/14	93,56			93,56	12.50	12.50	4,69	4,69	88,86	
16	01	55	19337	Barreira Vermelha TITAN p/ Obras 2m X 1m	01	2019/08/14	93,56			93,56	12.50	12.50	4,69	4,69	88,86	
16	01	55	19338	Barreira Vermelha TITAN p/ Obras 2m X 1m	01	2019/08/14	93,56			93,56	12.50	12.50	4,69	4,69	88,86	
16	01	55	19339	Barreira Vermelha TITAN p/ Obras 2m X 1m	01	2019/08/14	93,56			93,56	12.50	12.50	4,69	4,69	88,86	
16	01	55	19340	Barreira Vermelha TITAN p/ Obras 2m X 1m	01	2019/08/14	93,56			93,56	12.50	12.50	4,69	4,69	88,86	
16	01	55	19341	Barreira Vermelha TITAN p/ Obras 2m X 1m	01	2019/08/14	93,56			93,56	12.50	12.50	4,69	4,69	88,86	
16	01	55	19342	Barreira Vermelha TITAN p/ Obras 2m X 1m	01	2019/08/14	93,56			93,56	12.50	12.50	4,69	4,69	88,86	
16	01	55	19343	Barreira Vermelha TITAN p/ Obras 2m X 1m	01	2019/08/14	93,56			93,56	12.50	12.50	4,69	4,69	88,86	
16	01	55	19344	Barreira Vermelha TITAN p/ Obras 2m X 1m	01	2019/08/14	93,56			93,56	12.50	12.50	4,69	4,69	88,86	
16	01	55	19345	Barreira Vermelha TITAN p/ Obras 2m X 1m	01	2019/08/14	93,56			93,56	12.50	12.50	4,69	4,69	88,86	

TOTAL PARA A CONTA [42.3] :	1.1020.6,78	446,56	1.1020.46,78	147.626,63 1.453.844,33	552.914,78	10.536,68
TOTAL (ACUMULADO) :	31.551.202,68	1.453.220,63	29.545.306,68	565.114,62 1.553.775,37	12.601.576,58	10.536,68

IDENTIFICAÇÃO DO BEM								AQUISIÇÃO		ATIVO BRUTO	VARIAÇÃO PATRIMONIAL		Valor Patrimonial Acumulado	DEPRECIAÇÕES E AMORTIZAÇÕES			Valor Patrimonial Líquido	ALIENAÇÕES/BAIXAS/TRANSFER. (Valor Bruto do Ativo)	
Cl.	Tipo	Sem	Nr.Inv.	Descrição				Nat.	Data	Valor Aquisição	T.	Data	Valor		Tx. % Dep A.	Do Período	Acumuladas		T.	Valor	Data
107	01	99	15344	Barreira Anti VIDROBOX 1550 p/ encaixe 1,55m X 0.35m				01	2019/03/14	25,83			25,83		10.50	10.50	1,33	1,33		24,49	
107	01	99	15345	Barreira Anti VIDROBOX 1550 p/ encaixe 1,55m X 0.35m				01	2019/03/14	25,83			25,83		10.50	10.50	1,33	1,33		24,49	
107	01	99	15346	Barreira Anti VIDROBOX 1550 p/ encaixe 1,55m X 0.35m				01	2019/03/14	25,83			25,83		10.50	10.50	1,33	1,33		24,49	
107	01	99	15347	Barreira Anti VIDROBOX 1550 p/ encaixe 1,55m X 0.35m				01	2019/03/14	25,83			25,83		10.50	10.50	1,33	1,33		24,49	
107	01	99	15348	Barreira Anti VIDROBOX 1550 p/ encaixe 1,55m X 0.35m				01	2019/03/14	25,83			25,83		10.50	10.50	1,33	1,33		24,49	
107	01	99	15349	Barreira Anti VIDROBOX 1550 p/ encaixe 1,55m X 0.35m				01	2019/03/14	25,83			25,83		10.50	10.50	1,33	1,33		24,49	
107	01	99	15350	Barreira Anti VIDROBOX 1550 p/ encaixe 1,55m X 0.35m				01	2019/03/14	25,83			25,83		10.50	10.50	1,33	1,33		24,49	
107	01	99	15351	Barreira Anti VIDROBOX 1550 p/ encaixe 1,55m X 0.35m				01	2019/03/14	25,83			25,83		10.50	10.50	1,33	1,33		24,49	
107	01	99	15352	Barreira Anti VIDROBOX 1550 p/ encaixe 1,55m X 0.35m				01	2019/03/14	25,83			25,83		10.50	10.50	1,33	1,33		24,49	
107	01	99	15353	Barreira Anti VIDROBOX 1550 p/ encaixe 1,55m X 0.35m				01	2019/03/14	25,83			25,83		10.50	10.50	1,33	1,33		24,49	
107	01	99	15354	Barreira Anti VIDROBOX 1550 p/ encaixe 1,55m X 0.35m				01	2019/03/14	25,83			25,83		10.50	10.50	1,33	1,33		24,49	
107	01	99	15355	Barreira Anti VIDROBOX 1550 p/ encaixe 1,55m X 0.35m				01	2019/03/14	25,83			25,83		10.50	10.50	1,33	1,33		24,49	
107	01	99	15356	Barreira Anti VIDROBOX 1550 p/ encaixe 1,55m X 0.35m				01	2019/03/14	25,83			25,83		10.50	10.50	1,33	1,33		24,49	
107	01	99	15357	Barreira Anti VIDROBOX 1550 p/ encaixe 1,55m X 0.35m				01	2019/03/14	25,83			25,83		10.50	10.50	1,33	1,33		24,49	
107	01	99	15358	Barreira Anti VIDROBOX 1550 p/ encaixe 1,55m X 0.35m				01	2019/03/14	25,83			25,83		10.50	10.50	1,33	1,33		24,49	
107	01	99	15359	Barreira Anti VIDROBOX 1550 p/ encaixe 1,55m X 0.35m				01	2019/03/14	25,83			25,83		10.50	10.50	1,33	1,33		24,49	
107	01	99	15360	Barreira Anti VIDROBOX 1550 p/ encaixe 1,55m X 0.35m				01	2019/03/14	25,83			25,83		10.50	10.50	1,33	1,33		24,49	
107	01	99	15361	Barreira Anti VIDROBOX 1550 p/ encaixe 1,55m X 0.35m				01	2019/03/14	25,83			25,83		10.50	10.50	1,33	1,33		24,49	
107	01	99	15362	Barreira Anti VIDROBOX 1550 p/ encaixe 1,55m X 0.35m				01	2019/03/14	25,83			25,83		10.50	10.50	1,33	1,33		24,49	
107	01	99	15363	Barreira Anti VIDROBOX 1550 p/ encaixe 1,55m X 0.35m				01	2019/03/14	25,83			25,83		10.50	10.50	1,33	1,33		24,49	
107	01	99	15364	Barreira Anti VIDROBOX 1550 p/ encaixe 1,55m X 0.35m				01	2019/03/14	25,83			25,83		10.50	10.50	1,33	1,33		24,49	
107	01	99	15365	Barreira Anti VIDROBOX 1550 p/ encaixe 1,55m X 0.35m				01	2019/03/14	25,83			25,83		10.50	10.50	1,33	1,33		24,49	
107	01	99	15366	Barreira Anti VIDROBOX 1550 p/ encaixe 1,55m X 0.35m				01	2019/03/14	25,83			25,83		10.50	10.50	1,33	1,33		24,49	
107	01	99	15367	Barreira Anti VIDROBOX 1550 p/ encaixe 1,55m X 0.35m				01	2019/03/14	25,83			25,83		10.50	10.50	1,33	1,33		24,49	
107	01	99	15368	Barreira Anti VIDROBOX 1550 p/ encaixe 1,55m X 0.35m				01	2019/03/14	25,83			25,83		10.50	10.50	1,33	1,33		24,49	
104	04	15	15369	Roteador MS 300 - 3 as 1 c/ Ethernet				01	2019/03/22	450,00			450,00		20.00	20.00	33,33	33,33		154,62	
107	01	07	15371	Cadeira Fé estofada grupo A B C (cinza 3000)				01	2019/07/30	26,05			26,05		10.50	10.50	1,42	1,42		24,46	
107	01	07	15372	Cadeira Fé estofada grupo A B C (cinza 3000)				01	2019/07/30	26,05			26,05		10.50	10.50	1,42	1,42		24,46	
107	01	07	15373	Cadeira Fé estofada grupo A B C (cinza 3000)				01	2019/07/30	26,05			26,05		10.50	10.50	1,42	1,42		24,46	
107	01	07	15374	Cadeira Fé estofada grupo A B C (cinza 3000)				01	2019/07/30	26,05			26,05		10.50	10.50	1,42	1,42		24,46	
107	01	07	15375	Cadeira Fé estofada grupo A B C (cinza 3000)				01	2019/07/30	26,05			26,05		10.50	10.50	1,42	1,42		24,46	
107	01	07	15376	Cadeira Fé estofada grupo A B C (cinza 3000)				01	2019/07/30	26,05			26,05		10.50	10.50	1,42	1,42		24,46	

TOTAL PARA A CONTA [42.3] :	2.874.248,21	445,56	2.874.693,77	1.446.624,21	455.170,17	15.226,62
TOTAL (ACUMULADO) :	15.650.735,21	2.016.120,13	13.634.545,08	5.560.814,42	13.621.727,96	15.226,62

IDENTIFICAÇÃO DO BEM					AQUISIÇÃO		ATIVO ERRO	VARIAÇÃO PATRIMONIAL		Valor Patrimonial Atualizado	DEPRECIAÇÕES E AMORTIZAÇÕES			Valor Patrimonial Líquido	ALIENAÇÕES/BAIXAS/TRANSFER. (Valor Bruto ou Baixa)	
Cl.	Tipo Bem	Nr.Inv.	Descrição		Nat Fisc	Data	Valor Aquisição	T.	Data	Valor		Ta. I Ta A.	Do Período	Acumuladas		T.	Valor	Data
16	01	0	16384	Cadeira P4 estofada grupo A B C (cinza 3006)	01	2019/07/30	26,46				26,46	12.50	12.50	1,62	1,62	24,46		
16	01	0	16385	Cadeira P4 estofada grupo A B C (cinza 3006)	01	2019/07/30	26,46				26,46	12.50	12.50	1,62	1,62	24,46		
16	01	0	16386	Cadeira P4 estofada grupo A B C (cinza 3006)	01	2019/07/30	26,46				26,46	12.50	12.50	1,62	1,62	24,46		
16	01	0	16387	Cadeira P4 estofada grupo A B C (cinza 3006)	01	2019/07/30	26,46				26,46	12.50	12.50	1,62	1,62	24,46		
16	01	0	16388	Cadeira P4 estofada grupo A B C (cinza 3006)	01	2019/07/30	26,46				26,46	12.50	12.50	1,62	1,62	24,46		
16	01	0	16389	Cadeira P4 estofada grupo A B C (cinza 3006)	01	2019/07/30	26,46				26,46	12.50	12.50	1,62	1,62	24,46		
16	01	0	16390	Cadeira P4 estofada grupo A B C (cinza 3006)	01	2019/07/30	26,46				26,46	12.50	12.50	1,62	1,62	24,46		
16	01	0	16391	Cadeira P4 estofada grupo A B C (cinza 3006)	01	2019/07/30	26,46				26,46	12.50	12.50	1,62	1,62	24,46		
16	01	0	16392	Cadeira P4 estofada grupo A B C (cinza 3006)	01	2019/07/30	26,46				26,46	12.50	12.50	1,62	1,62	24,46		
16	01	0	16393	Cadeira P4 estofada grupo A B C (cinza 3006)	01	2019/07/30	26,46				26,46	12.50	12.50	1,62	1,62	24,46		
16	01	0	16394	Cadeira P4 estofada grupo A B C (cinza 3006)	01	2019/07/30	26,46				26,46	12.50	12.50	1,62	1,62	24,46		
16	01	0	16395	Cadeira P4 estofada grupo A B C (cinza 3006)	01	2019/07/30	26,46				26,46	12.50	12.50	1,62	1,62	24,46		
16	01	0	16396	Cadeira P4 estofada grupo A B C (cinza 3006)	01	2019/07/30	26,46				26,46	12.50	12.50	1,62	1,62	24,46		
16	01	0	16397	Cadeira P4 estofada grupo A B C (cinza 3006)	01	2019/07/30	26,46				26,46	12.50	12.50	1,62	1,62	24,46		
16	01	0	16398	Cadeira P4 estofada grupo A B C (cinza 3006)	01	2019/07/30	26,46				26,46	12.50	12.50	1,62	1,62	24,46		
16	01	0	16399	Cadeira P4 estofada grupo A B C (cinza 3006)	01	2019/07/30	26,46				26,46	12.50	12.50	1,62	1,62	24,46		
16	01	0	16400	Cadeira P4 estofada grupo A B C (cinza 3006)	01	2019/07/30	26,46				26,46	12.50	12.50	1,62	1,62	24,46		
16	01	0	16401	Cadeira P4 estofada grupo A B C (cinza 3006)	01	2019/07/30	26,46				26,46	12.50	12.50	1,62	1,62	24,46		
16	01	0	16402	Cadeira P4 estofada grupo A B C (cinza 3006)	01	2019/07/30	26,46				26,46	12.50	12.50	1,62	1,62	24,46		
16	01	0	16403	Cadeira P4 estofada grupo A B C (cinza 3006)	01	2019/07/30	26,46				26,46	12.50	12.50	1,62	1,62	24,46		
16	01	0	16404	Cadeira P4 estofada grupo A B C (cinza 3006)	01	2019/07/30	26,46				26,46	12.50	12.50	1,62	1,62	24,46		
16	01	0	16405	Cadeira P4 estofada grupo A B C (cinza 3006)	01	2019/07/30	26,46				26,46	12.50	12.50	1,62	1,62	24,46		
16	01	0	16406	Cadeira P4 estofada grupo A B C (cinza 3006)	01	2019/07/30	26,46				26,46	12.50	12.50	1,62	1,62	24,46		
16	01	0	16407	Cadeira P4 estofada grupo A B C (cinza 3006)	01	2019/07/30	26,46				26,46	12.50	12.50	1,62	1,62	24,46		
16	01	0	16408	Cadeira P4 estofada grupo A B C (cinza 3006)	01	2019/07/30	26,46				26,46	12.50	12.50	1,62	1,62	24,46		
16	01	0	16409	Cadeira P4 estofada grupo A B C (cinza 3006)	01	2019/07/30	26,46				26,46	12.50	12.50	1,62	1,62	24,46		
16	01	0	16410	Cadeira P4 estofada grupo A B C (cinza 3006)	01	2019/07/30	26,46				26,46	12.50	12.50	1,62	1,62	24,46		
16	01	0	16411	Cadeira P4 estofada grupo A B C (cinza 3006)	01	2019/07/30	26,46				26,46	12.50	12.50	1,62	1,62	24,46		
16	01	0	16412	Cadeira P4 estofada grupo A B C (cinza 3006)	01	2019/07/30	26,46				26,46	12.50	12.50	1,62	1,62	24,46		
16	01	0	16413	Cadeira P4 estofada grupo A B C (cinza 3006)	01	2019/07/30	26,46				26,46	12.50	12.50	1,62	1,62	24,46		
16	01	20	16414	Mesa Reuja 1200x600x74 cinza claro Fabi	01	2019/07/30	46,21				46,21	12.50	12.50	2,59	2,59	43,62		
16	01	20	16415	Mesa Reuja 1200x600x74 cinza claro Fabi	01	2019/07/30	46,21				46,21	12.50	12.50	2,59	2,59	43,62		

TOTAL PARA A CONTA (42.3) :	1.655.700,30	449,36	1.655.571,74	387.731,74	1.267.840,00	387.860,56	19.728,62
TOTAL (ACUMULADO) :	25.855.844,30	1.655.700,30	25.727.715,74	5.960.846,30	19.766.869,44	5.960.846,30	19.728,62

IDENTIFICAÇÃO DO BEM					AQUISIÇÃO		ATIVO BENTO	VALORIZAÇÃO PATRIMONIAL		Valor Patrimonial Atualizado	DEPRECIAÇÕES E AMORTIZAÇÕES				Valor Patrimonial Líquido	ALIENAÇÕES/BAIXAS PARCIAIS (Valor Bruto do Bens)	
Cl.	Tipo	Bem	Nr.Inv.	Descrição	Nat	Tipo	Data	Valor Aquisição	T.	Data	Valor		Ta.	T	Ta A.	Do Período	Acumuladas		T.	Valor	Data
10	01	10	19416	Mesa Dupla 1200x600x74 (cinza clara Fela)	01		2019/07/30	46,31				46,31	12.50	12.50		2,89	2,89	43,43			
10	01	10	19417	Mesa Dupla 1200x600x74 (cinza clara Fela)	01		2019/07/30	46,31				46,31	12.50	12.50		2,89	2,89	43,43			
10	01	10	19418	Mesa Dupla 1200x600x74 (cinza clara Fela)	01		2019/07/30	46,31				46,31	12.50	12.50		2,89	2,89	43,43			
10	01	10	19419	Mesa Dupla 1200x600x74 (cinza clara Fela)	01		2019/07/30	46,31				46,31	12.50	12.50		2,89	2,89	43,43			
10	01	10	19420	Mesa Dupla 1200x600x74 (cinza clara Fela)	01		2019/07/30	46,31				46,31	12.50	12.50		2,89	2,89	43,43			
10	01	10	19421	Mesa Dupla 1200x600x74 (cinza clara Fela)	01		2019/07/30	46,31				46,31	12.50	12.50		2,89	2,89	43,43			
10	01	10	19422	Mesa Dupla 1200x600x74 (cinza clara Fela)	01		2019/07/30	46,31				46,31	12.50	12.50		2,89	2,89	43,43			
10	01	10	19423	Mesa Dupla 1200x600x74 (cinza clara Fela)	01		2019/07/30	46,31				46,31	12.50	12.50		2,89	2,89	43,43			
10	01	10	19424	Mesa Dupla 1200x600x74 (cinza clara Fela)	01		2019/07/30	46,31				46,31	12.50	12.50		2,89	2,89	43,43			
10	01	10	19425	Mesa Dupla 1200x600x74 (cinza clara Fela)	01		2019/07/30	46,31				46,31	12.50	12.50		2,89	2,89	43,43			
10	01	10	19426	Mesa Dupla 1200x600x74 (cinza clara Fela)	01		2019/07/30	46,31				46,31	12.50	12.50		2,89	2,89	43,43			
10	01	10	19427	Mesa Dupla 1200x600x74 (cinza clara Fela)	01		2019/07/30	46,31				46,31	12.50	12.50		2,89	2,89	43,43			
10	01	10	19428	Mesa Dupla 1200x600x74 (cinza clara Fela)	01		2019/07/30	46,31				46,31	12.50	12.50		2,89	2,89	43,43			
10	01	10	19429	Mesa Dupla 1200x600x74 (cinza clara Fela)	01		2019/07/30	46,31				46,31	12.50	12.50		2,89	2,89	43,43			
10	01	10	19430	Mesa Dupla 1200x600x74 (cinza clara Fela)	01		2019/07/30	46,31				46,31	12.50	12.50		2,89	2,89	43,43			
10	01	10	19431	Mesa Dupla 1200x600x74 (cinza clara Fela)	01		2019/07/30	46,31				46,31	12.50	12.50		2,89	2,89	43,43			
10	01	10	19432	Mesa Dupla 1200x600x74 (cinza clara Fela)	01		2019/07/30	46,31				46,31	12.50	12.50		2,89	2,89	43,43			
10	01	10	19433	Mesa Dupla 1200x600x74 (cinza clara Fela)	01		2019/07/30	46,31				46,31	12.50	12.50		2,89	2,89	43,43			
10	01	10	19434	Mesa Dupla 1200x600x74 (cinza clara Fela)	01		2019/07/30	46,31				46,31	12.50	12.50		2,89	2,89	43,43			
10	01	10	19435	Mesa Dupla 1200x600x74 (cinza clara Fela)	01		2019/07/30	46,31				46,31	12.50	12.50		2,89	2,89	43,43			
10	01	10	19436	Mesa Dupla 1200x600x74 (cinza clara Fela)	01		2019/07/30	46,31				46,31	12.50	12.50		2,89	2,89	43,43			
10	01	10	19437	Mesa Dupla 1200x600x74 (cinza clara Fela)	01		2019/07/30	46,31				46,31	12.50	12.50		2,89	2,89	43,43			
10	01	10	19438	Mesa Dupla 1200x600x74 (cinza clara Fela)	01		2019/07/30	46,31				46,31	12.50	12.50		2,89	2,89	43,43			
10	01	10	19439	Mesa Dupla 1200x600x74 (cinza clara Fela)	01		2019/07/30	46,31				46,31	12.50	12.50		2,89	2,89	43,43			
10	01	10	19440	Mesa Dupla 1200x600x74 (cinza clara Fela)	01		2019/07/30	46,31				46,31	12.50	12.50		2,89	2,89	43,43			
10	01	10	19441	Mesa Dupla 1200x600x74 (cinza clara Fela)	01		2019/07/30	46,31				46,31	12.50	12.50		2,89	2,89	43,43			
10	01	10	19442	Mesa Dupla 1200x600x74 (cinza clara Fela)	01		2019/07/30	46,31				46,31	12.50	12.50		2,89	2,89	43,43			
10	01	10	19443	Mesa Dupla 1200x600x74 (cinza clara Fela)	01		2019/07/30	46,31				46,31	12.50	12.50		2,89	2,89	43,43			
10	01	10	19444	Mesa Dupla 1200x600x74 (cinza clara Fela)	01		2019/07/30	46,31				46,31	12.50	12.50		2,89	2,89	43,43			
10	01	10	19445	Mesa Dupla 1200x600x74 (cinza clara Fela)	01		2019/07/30	46,31				46,31	12.50	12.50		2,89	2,89	43,43			
10	01	10	19446	Mesa Dupla 1200x600x74 (cinza clara Fela)	01		2019/07/30	46,31				46,31	12.50	12.50		2,89	2,89	43,43			
10	01	10	19447	Mesa Dupla 1200x600x74 (cinza clara Fela)	01		2019/07/30	46,31				46,31	12.50	12.50		2,89	2,89	43,43			

TOTAL PARA A CONTA [42.3] :	1.496.600,35	449,56	1.497.049,91	147.671,52	1.459.777,52	37.272,39	19.236,69	
TOTAL (RECOMECADO) :	25.594.600,75	2.459.222,45	28.053.823,20	845.546,62	8.555.961,14	20.023.862,06	19.236,69	

IDENTIFICAÇÃO DO ITEM					AQUISIÇÃO		AJUSTO VALOR	VARIAÇÃO PATRIMONIAL		Valor Patrimonial Acumulado	DEPRECIAÇÕES E AMORTIZAÇÕES			Valor Patrimonial Líquido	ALIENAÇÕES/BAIXAS/TRANSFER. (Valor Bruto do Ativo)	
Cl.	Tipo	Sec	Nr.Inv.	Descrição	Nat	Tipo	Data	Valor Aquisição	T.	Data	Valor		Tx. I Vs A.	Do Período	Acumuladas		T.	Valor	Data
10	01	20	19448	Mesa Dupla 1200x600x74 (cinza clara Fella)	01		2019/07/30	46,31			46,31	12.50	12.50	2,89	2,89	43,43			
10	01	20	19449	Mesa Dupla 1200x600x74 (cinza clara Fella)	01		2019/07/30	46,31			46,31	12.50	12.50	2,89	2,89	43,43			
10	01	20	19450	Mesa Dupla 1200x600x74 (cinza clara Fella)	01		2019/07/30	46,31			46,31	12.50	12.50	2,89	2,89	43,43			
10	01	20	19451	Mesa Dupla 1200x600x74 (cinza clara Fella)	01		2019/07/30	46,31			46,31	12.50	12.50	2,89	2,89	43,43			
10	01	20	19452	Mesa Dupla 1200x600x74 (cinza clara Fella)	01		2019/07/30	46,31			46,31	12.50	12.50	2,89	2,89	43,43			
10	01	20	19453	Mesa Dupla 1200x600x74 (cinza clara Fella)	01		2019/07/30	46,31			46,31	12.50	12.50	2,89	2,89	43,43			
10	01	20	19454	Mesa Dupla 1200x600x74 (cinza clara Fella)	01		2019/07/30	46,31			46,31	12.50	12.50	2,89	2,89	43,43			
10	01	20	19455	Mesa Dupla 1200x600x74 (cinza clara Fella)	01		2019/07/30	46,31			46,31	12.50	12.50	2,89	2,89	43,43			
10	01	20	19456	Mesa Dupla 1200x600x74 (cinza clara Fella)	01		2019/07/30	46,31			46,31	12.50	12.50	2,89	2,89	43,43			
10	01	20	19457	Mesa Dupla 1200x600x74 (cinza clara Fella)	01		2019/07/30	46,31			46,31	12.50	12.50	2,89	2,89	43,43			
10	01	20	19458	Mesa Dupla 1200x600x74 (cinza clara Fella)	01		2019/07/30	46,31			46,31	12.50	12.50	2,89	2,89	43,43			
10	01	20	19459	Mesa Dupla 1200x600x74 (cinza clara Fella)	01		2019/07/30	46,31			46,31	12.50	12.50	2,89	2,89	43,43			
10	01	20	19460	Mesa Dupla 1200x600x74 (cinza clara Fella)	01		2019/07/30	46,31			46,31	12.50	12.50	2,89	2,89	43,43			
10	01	20	19461	Mesa Dupla 1200x600x74 (cinza clara Fella)	01		2019/07/30	46,31			46,31	12.50	12.50	2,89	2,89	43,43			
10	01	20	19462	Mesa Dupla 1200x600x74 (cinza clara Fella)	01		2019/07/30	46,31			46,31	12.50	12.50	2,89	2,89	43,43			
10	01	20	19463	Mesa Dupla 1200x600x74 (cinza clara Fella)	01		2019/07/30	46,31			46,31	12.50	12.50	2,89	2,89	43,43			
10	01	20	19464	Mesa Dupla 1200x600x74 (cinza clara Fella)	01		2019/07/30	46,31			46,31	12.50	12.50	2,89	2,89	43,43			
10	01	20	19465	Mesa Dupla 1200x600x74 (cinza clara Fella)	01		2019/07/30	46,31			46,31	12.50	12.50	2,89	2,89	43,43			
10	01	20	19466	Mesa Dupla 1200x600x74 (cinza clara Fella)	01		2019/07/30	46,31			46,31	12.50	12.50	2,89	2,89	43,43			
10	01	20	19467	Mesa Dupla 1200x600x74 (cinza clara Fella)	01		2019/07/30	46,31			46,31	12.50	12.50	2,89	2,89	43,43			
10	01	20	19468	Mesa Dupla 1200x600x74 (cinza clara Fella)	01		2019/07/30	46,31			46,31	12.50	12.50	2,89	2,89	43,43			
10	01	20	19469	Mesa Dupla 1200x600x74 (cinza clara Fella)	01		2019/07/30	46,31			46,31	12.50	12.50	2,89	2,89	43,43			
10	01	20	19470	Mesa Dupla 1200x600x74 (cinza clara Fella)	01		2019/07/30	46,31			46,31	12.50	12.50	2,89	2,89	43,43			
10	01	20	19471	Mesa Dupla 1200x600x74 (cinza clara Fella)	01		2019/07/30	46,31			46,31	12.50	12.50	2,89	2,89	43,43			
10	01	20	19472	Mesa Dupla 1200x600x74 (cinza clara Fella)	01		2019/07/30	46,31			46,31	12.50	12.50	2,89	2,89	43,43			
10	01	20	19473	Mesa Dupla 1200x600x74 (cinza clara Fella)	01		2019/07/30	46,31			46,31	12.50	12.50	2,89	2,89	43,43			
10	01	20	19474	Mesa Dupla 1200x600x74 (cinza clara Fella)	01		2019/07/30	46,31			46,31	12.50	12.50	2,89	2,89	43,43			
10	01	20	19475	Mesa Dupla 1200x600x74 (cinza clara Fella)	01		2019/07/30	46,31			46,31	12.50	12.50	2,89	2,89	43,43			
10	01	20	19476	Mesa Dupla 1200x600x74 (cinza clara Fella)	01		2019/07/30	46,31			46,31	12.50	12.50	2,89	2,89	43,43			
10	01	20	19477	Mesa Dupla 1200x600x74 (cinza clara Fella)	01		2019/07/30	46,31			46,31	12.50	12.50	2,89	2,89	43,43			
10	01	20	19478	Mesa Dupla 1200x600x74 (cinza clara Fella)	01		2019/07/30	46,31			46,31	12.50	12.50	2,89	2,89	43,43			
10	01	20	19479	Mesa Dupla 1200x600x74 (cinza clara Fella)	01		2019/07/30	46,31			46,31	12.50	12.50	2,89	2,89	43,43			

TOTAL PARA A CONTA (42.3) :	2.459.647,77	446,56	2.460.536,33	147.666,33	2.459.682,56	464.671,33	18.536,63
TOTAL (ATIVO) :	26.446.474,45	2.460.331,63	15.324.281,44	585.432,53	9.588.655,36	12.635.225,14	18.536,63

IDENTIFICAÇÃO DO BEM					AQUISIÇÃO		ATIVO BRUTO	VARIAÇÃO PATRIMONIAL		Valor Patrimonial Acumulado	REINTEGRAÇÕES E AMORTIZAÇÕES			Valor Patrimonial Líquido	ALIENAÇÕES/BAIXAS/TRANSFER. (Valor Bruto na Baixa)	
Cl.	Tipo	Sec	Nr.Ide.	Descrição	Mot	Tipo	Data	(Valor Aquisição)	T.	Data	Valor		Tx. I Fin A.	Do Período	Acumuladores		T.	Valor	Data
16	01	20	19481	Mesa Oxyla 1200x600x74 (cinza claro fosca)	01		2019/07/30	46,31				46,31	12.50	12.50	2,89	2,89	43,42		
16	01	20	19482	Mesa Oxyla 1200x600x74 (cinza claro fosca)	01		2019/07/30	46,31				46,31	12.50	12.50	2,89	2,89	43,42		
16	01	20	19483	Mesa Oxyla 1200x600x74 (cinza claro fosca)	01		2019/07/30	46,31				46,31	12.50	12.50	2,89	2,89	43,42		
16	01	20	19484	Mesa Oxyla 1200x600x74 (cinza claro fosca)	01		2019/07/30	46,31				46,31	12.50	12.50	2,89	2,89	43,42		
16	01	20	19485	Mesa Oxyla 1200x600x74 (cinza claro fosca)	01		2019/07/30	46,31				46,31	12.50	12.50	2,89	2,89	43,42		
16	01	20	19486	Mesa Oxyla 1200x600x74 (cinza claro fosca)	01		2019/07/30	46,31				46,31	12.50	12.50	2,89	2,89	43,42		
16	01	20	19487	Mesa Oxyla 1200x600x74 (cinza claro fosca)	01		2019/07/30	46,31				46,31	12.50	12.50	2,89	2,89	43,42		
16	01	20	19488	Mesa Oxyla 1200x600x74 (cinza claro fosca)	01		2019/07/30	46,31				46,31	12.50	12.50	2,89	2,89	43,42		
16	01	20	19489	Mesa Oxyla 1200x600x74 (cinza claro fosca)	01		2019/07/30	46,31				46,31	12.50	12.50	2,89	2,89	43,42		
16	01	20	19490	Mesa Oxyla 1200x600x74 (cinza claro fosca)	01		2019/07/30	46,31				46,31	12.50	12.50	2,89	2,89	43,42		
16	01	20	19491	Mesa Oxyla 1200x600x74 (cinza claro fosca)	01		2019/07/30	46,31				46,31	12.50	12.50	2,89	2,89	43,42		
16	01	20	19492	Mesa Oxyla 1200x600x74 (cinza claro fosca)	01		2019/07/30	46,31				46,31	12.50	12.50	2,89	2,89	43,42		
16	01	20	19493	Mesa Oxyla 1200x600x74 (cinza claro fosca)	01		2019/07/30	46,31				46,31	12.50	12.50	2,89	2,89	43,42		
16	01	20	19494	Mesa Oxyla 1200x600x74 (cinza claro fosca)	01		2019/07/30	46,31				46,31	12.50	12.50	2,89	2,89	43,42		
16	01	20	19495	Mesa Oxyla 1200x600x74 (cinza claro fosca)	01		2019/07/30	46,31				46,31	12.50	12.50	2,89	2,89	43,42		
16	01	20	19496	Mesa Oxyla 1200x600x74 (cinza claro fosca)	01		2019/07/30	46,31				46,31	12.50	12.50	2,89	2,89	43,42		
16	01	20	19497	Mesa Oxyla 1200x600x74 (cinza claro fosca)	01		2019/07/30	46,31				46,31	12.50	12.50	2,89	2,89	43,42		
16	01	20	19498	Mesa Oxyla 1200x600x74 (cinza claro fosca)	01		2019/07/30	46,31				46,31	12.50	12.50	2,89	2,89	43,42		
16	01	20	19499	Mesa Oxyla 1200x600x74 (cinza claro fosca)	01		2019/07/30	46,31				46,31	12.50	12.50	2,89	2,89	43,42		
16	01	20	19500	Mesa Oxyla 1200x600x74 (cinza claro fosca)	01		2019/07/30	46,31				46,31	12.50	12.50	2,89	2,89	43,42		
16	01	20	19501	Mesa Oxyla 1200x600x74 (cinza claro fosca)	01		2019/07/30	46,31				46,31	12.50	12.50	2,89	2,89	43,42		
16	01	20	19502	Mesa Oxyla 1200x600x74 (cinza claro fosca)	01		2019/07/30	46,31				46,31	12.50	12.50	2,89	2,89	43,42		
16	01	20	19503	Mesa Oxyla 1200x600x74 (cinza claro fosca)	01		2019/07/30	46,31				46,31	12.50	12.50	2,89	2,89	43,42		
16	01	20	19504	Mesa Oxyla 1200x600x74 (cinza claro fosca)	01		2019/07/30	46,31				46,31	12.50	12.50	2,89	2,89	43,42		
16	01	20	19505	Mesa Oxyla 1200x600x74 (cinza claro fosca)	01		2019/07/30	46,31				46,31	12.50	12.50	2,89	2,89	43,42		
16	01	20	19506	Mesa Oxyla 1200x600x74 (cinza claro fosca)	01		2019/07/30	46,31				46,31	12.50	12.50	2,89	2,89	43,42		
16	01	20	19507	Mesa Oxyla 1200x600x74 (cinza claro fosca)	01		2019/07/30	46,31				46,31	12.50	12.50	2,89	2,89	43,42		
16	01	20	19508	Mesa Oxyla 1200x600x74 (cinza claro fosca)	01		2019/07/30	46,31				46,31	12.50	12.50	2,89	2,89	43,42		
16	01	20	19509	Mesa Oxyla 1200x600x74 (cinza claro fosca)	01		2019/07/30	46,31				46,31	12.50	12.50	2,89	2,89	43,42		
16	01	20	19510	Mesa Oxyla 1200x600x74 (cinza claro fosca)	01		2019/07/30	46,31				46,31	12.50	12.50	2,89	2,89	43,42		
16	01	20	19511	Mesa Oxyla 1200x600x74 (cinza claro fosca)	01		2019/07/30	46,31				46,31	12.50	12.50	2,89	2,89	43,42		

TOTAL PARA A CONTA (42.3) :	2.655.559,63	445,50	3.656.013,25	163.059,24	1.459.855,14	512.161,11	15.126,62
TOTAL (AGRUPADOR) :	25.647.836,59	2.014.132,15	33.285.940,16	965.725,01	5.552.145,46	11.424.717,28	151.126,62

IDENTIFICAÇÃO DO BEM					AQUISIÇÃO		ATIVO GERADO	VARIAÇÃO PATRIMONIAL		Valor Patrimonial Acumulado	DEPRECIAÇÕES E AMORTIZAÇÕES			Valor Patrimonial Líquido	ALIENAÇÕES/BAIXAS/TRANSFERÊNCIAS (Valor Bruto do Ativo)	
Cl.	Tipo	Bem	Nr.Ctrl.	Descrição	Nat.	Tipo	Data	Valor Aquisição	T.	Data	Valor		Tx. % Dep A.	Do Período	Acumuladas		T.	Valor	Data
167	01	20	15512	Mesa Dupla 1200x600x74 (cinza clara Fela)	01		2019/07/30	46,31			46,31	12.50	12.50	2,88	2,88	43,43			
167	01	20	15513	Mesa Dupla 1200x600x74 (cinza clara Fela)	01		2019/07/30	46,31			46,31	12.50	12.50	2,88	2,88	43,43			
167	01	20	15514	Mesa Dupla 1200x600x74 (cinza clara Fela)	01		2019/07/30	46,31			46,31	12.50	12.50	2,88	2,88	43,43			
167	01	20	15515	Mesa Dupla 1200x600x74 (cinza clara Fela)	01		2019/07/30	46,31			46,31	12.50	12.50	2,88	2,88	43,43			
167	01	20	15516	Mesa Dupla 1200x600x74 (cinza clara Fela)	01		2019/07/30	46,31			46,31	12.50	12.50	2,88	2,88	43,43			
167	01	20	15517	Mesa Dupla 1200x600x74 (cinza clara Fela)	01		2019/07/30	46,31			46,31	12.50	12.50	2,88	2,88	43,43			
167	01	20	15518	Mesa Dupla 1200x600x74 (cinza clara Fela)	01		2019/07/30	46,31			46,31	12.50	12.50	2,88	2,88	43,43			
167	01	20	15519	Mesa Dupla 1200x600x74 (cinza clara Fela)	01		2019/07/30	46,31			46,31	12.50	12.50	2,88	2,88	43,43			
167	01	20	15520	Mesa Dupla 1200x600x74 (cinza clara Fela)	01		2019/07/30	46,31			46,31	12.50	12.50	2,88	2,88	43,43			
167	01	20	15521	Mesa Dupla 1200x600x74 (cinza clara Fela)	01		2019/07/30	46,31			46,31	12.50	12.50	2,88	2,88	43,43			
167	01	20	15522	Mesa Dupla 1200x600x74 (cinza clara Fela)	01		2019/07/30	46,31			46,31	12.50	12.50	2,88	2,88	43,43			
167	01	20	15523	Mesa Dupla 1200x600x74 (cinza clara Fela)	01		2019/07/30	46,31			46,31	12.50	12.50	2,88	2,88	43,43			
167	01	20	15524	Mesa Dupla 1200x600x74 (cinza clara Fela)	01		2019/07/30	46,31			46,31	12.50	12.50	2,88	2,88	43,43			
167	01	20	15525	Mesa Dupla 1200x600x74 (cinza clara Fela)	01		2019/07/30	46,31			46,31	12.50	12.50	2,88	2,88	43,43			
167	01	20	15526	Mesa Dupla 1200x600x74 (cinza clara Fela)	01		2019/07/30	46,31			46,31	12.50	12.50	2,88	2,88	43,43			
167	01	20	15527	Mesa Dupla 1200x600x74 (cinza clara Fela)	01		2019/07/30	46,31			46,31	12.50	12.50	2,88	2,88	43,43			
167	01	20	15528	Mesa Dupla 1200x600x74 (cinza clara Fela)	01		2019/07/30	46,31			46,31	12.50	12.50	2,88	2,88	43,43			
167	01	20	15529	Mesa Dupla 1200x600x74 (cinza clara Fela)	01		2019/07/30	46,31			46,31	12.50	12.50	2,88	2,88	43,43			
167	01	20	15530	Mesa Dupla 1200x600x74 (cinza clara Fela)	01		2019/07/30	46,31			46,31	12.50	12.50	2,88	2,88	43,43			
167	01	20	15531	Mesa Dupla 1200x600x74 (cinza clara Fela)	01		2019/07/30	46,31			46,31	12.50	12.50	2,88	2,88	43,43			
167	01	20	15532	Mesa Dupla 1200x600x74 (cinza clara Fela)	01		2019/07/30	46,31			46,31	12.50	12.50	2,88	2,88	43,43			
167	01	20	15533	Mesa Dupla 1200x600x74 (cinza clara Fela)	01		2019/07/30	46,31			46,31	12.50	12.50	2,88	2,88	43,43			
167	01	20	15534	Mesa Dupla 1200x600x74 (cinza clara Fela)	01		2019/07/30	46,31			46,31	12.50	12.50	2,88	2,88	43,43			
167	01	20	15535	Mesa Dupla 1200x600x74 (cinza clara Fela)	01		2019/07/30	46,31			46,31	12.50	12.50	2,88	2,88	43,43			
167	01	20	15536	Mesa Dupla 1200x600x74 (cinza clara Fela)	01		2019/07/30	46,31			46,31	12.50	12.50	2,88	2,88	43,43			
167	01	20	15537	Mesa Dupla 1200x600x74 (cinza clara Fela)	01		2019/07/30	46,31			46,31	12.50	12.50	2,88	2,88	43,43			
167	01	20	15538	Mesa Dupla 1200x600x74 (cinza clara Fela)	01		2019/07/30	46,31			46,31	12.50	12.50	2,88	2,88	43,43			
167	01	20	15539	Mesa Dupla 1200x600x74 (cinza clara Fela)	01		2019/07/30	46,31			46,31	12.50	12.50	2,88	2,88	43,43			
167	01	20	15540	Mesa Dupla 1200x600x74 (cinza clara Fela)	01		2019/07/30	46,31			46,31	12.50	12.50	2,88	2,88	43,43			
167	01	20	15541	Mesa Dupla 1200x600x74 (cinza clara Fela)	01		2019/07/30	46,31			46,31	12.50	12.50	2,88	2,88	43,43			
167	01	20	15542	Mesa Dupla 1200x600x74 (cinza clara Fela)	01		2019/07/30	46,31			46,31	12.50	12.50	2,88	2,88	43,43			
167	01	20	15543	Mesa Dupla 1200x600x74 (cinza clara Fela)	01		2019/07/30	46,31			46,31	12.50	12.50	2,88	2,88	43,43			

TOTAL PARA A CONTA (42.3) :	2.540.233,01	445,56	2.540.650,57	145.150,49	2.445.649,36	501.450,97	10.836,69
TOTAL (ACUMULADO) :	15.445.333,51	2.003.333,63	15.447.745,20	965.217,17	5.588.127,82	10.439.107,66	10.836,69

Identificação do BEM						Aquisição		Ativo Bruto	Variação Patrimonial		Valor Patrimonial Acumulado	Depreciações e Amortizações			Valor Patrimonial Líquido	Alienações/Baixas/Transfer. (Valor Bruto de Baixa)	
Cl.	Tipo	Em	Nr.Ctrv.	Descrição		Mot.	Tipo	Data	Valor Aquisição	T.	Data	Valor		Tx. Anual	Do Período	Acumuladas		T.	Valor	Data
10	01	20	1534	Mesa Apoio 1200x600x74 (cinza claro Tela)		01		2019/07/30	46,21				46,21	12.50	12.50	2,88	2,88	43,43			
10	01	20	1535	Mesa Apoio 1200x600x74 (cinza claro Tela)		01		2019/07/30	46,21				46,21	12.50	12.50	2,88	2,88	43,43			
10	01	20	1536	Mesa Apoio 1200x600x74 (cinza claro Tela)		01		2019/07/30	46,21				46,21	12.50	12.50	2,88	2,88	43,43			
10	01	20	1537	Mesa Apoio 1200x600x74 (cinza claro Tela)		01		2019/07/30	46,21				46,21	12.50	12.50	2,88	2,88	43,43			
10	01	20	1538	Mesa Apoio 1200x600x74 (cinza claro Tela)		01		2019/07/30	46,21				46,21	12.50	12.50	2,88	2,88	43,43			
10	01	20	1539	Mesa Apoio 1200x600x74 (cinza claro Tela)		01		2019/07/30	46,21				46,21	12.50	12.50	2,88	2,88	43,43			
10	01	20	1540	Mesa Apoio 1200x600x74 (cinza claro Tela)		01		2019/07/30	46,21				46,21	12.50	12.50	2,88	2,88	43,43			
10	01	20	1541	Mesa Apoio 1200x600x74 (cinza claro Tela)		01		2019/07/30	46,21				46,21	12.50	12.50	2,88	2,88	43,43			
10	01	20	1542	Mesa Apoio 1200x600x74 (cinza claro Tela)		01		2019/07/30	46,21				46,21	12.50	12.50	2,88	2,88	43,43			
10	01	20	1543	Mesa Apoio 1200x600x74 (cinza claro Tela)		01		2019/07/30	46,21				46,21	12.50	12.50	2,88	2,88	43,43			
10	01	20	1544	Mesa Apoio 1200x600x74 (cinza claro Tela)		01		2019/07/30	46,21				46,21	12.50	12.50	2,88	2,88	43,43			
10	01	20	1545	Mesa Apoio 1200x600x74 (cinza claro Tela)		01		2019/07/30	46,21				46,21	12.50	12.50	2,88	2,88	43,43			
10	01	20	1546	Mesa Apoio 1200x600x74 (cinza claro Tela)		01		2019/07/30	46,21				46,21	12.50	12.50	2,88	2,88	43,43			
10	01	20	1547	Mesa Apoio 1200x600x74 (cinza claro Tela)		01		2019/07/30	46,21				46,21	12.50	12.50	2,88	2,88	43,43			
10	01	20	1548	Mesa Apoio 1200x600x74 (cinza claro Tela)		01		2019/07/30	46,21				46,21	12.50	12.50	2,88	2,88	43,43			
10	01	20	1549	Mesa Apoio 1200x600x74 (cinza claro Tela)		01		2019/07/30	46,21				46,21	12.50	12.50	2,88	2,88	43,43			
10	01	20	1550	Mesa Apoio 1200x600x74 (cinza claro Tela)		01		2019/07/30	46,21				46,21	12.50	12.50	2,88	2,88	43,43			
10	01	20	1551	Mesa Apoio 1200x600x74 (cinza claro Tela)		01		2019/07/30	46,21				46,21	12.50	12.50	2,88	2,88	43,43			
10	01	20	1552	Mesa Apoio 1200x600x74 (cinza claro Tela)		01		2019/07/30	46,21				46,21	12.50	12.50	2,88	2,88	43,43			
10	01	20	1553	Mesa Apoio 1200x600x74 (cinza claro Tela)		01		2019/07/30	46,21				46,21	12.50	12.50	2,88	2,88	43,43			
10	01	20	1554	Mesa Apoio 1200x600x74 (cinza claro Tela)		01		2019/07/30	46,21				46,21	12.50	12.50	2,88	2,88	43,43			
10	01	20	1555	Mesa Apoio 1200x600x74 (cinza claro Tela)		01		2019/07/30	46,21				46,21	12.50	12.50	2,88	2,88	43,43			
10	01	20	1556	Mesa Apoio 1200x600x74 (cinza claro Tela)		01		2019/07/30	46,21				46,21	12.50	12.50	2,88	2,88	43,43			
10	01	20	1557	Mesa Apoio 1200x600x74 (cinza claro Tela)		01		2019/07/30	46,21				46,21	12.50	12.50	2,88	2,88	43,43			
10	01	21	1558	Mesa Apoio 1200x600x74 (cinza claro Tela)		01		2019/07/30	46,21				46,21	12.50	12.50	2,88	2,88	43,43			
10	01	21	1559	Mesa Apoio 1200x600x74 (cinza claro Tela)		01		2019/07/30	46,21				46,21	12.50	12.50	2,88	2,88	43,43			
10	01	21	1560	Mesa Apoio 1200x600x74 (cinza claro Tela)		01		2019/07/30	46,21				46,21	12.50	12.50	2,88	2,88	43,43			
10	01	21	1561	Mesa Apoio 1200x600x74 (cinza claro Tela)		01		2019/07/30	46,21				46,21	12.50	12.50	2,88	2,88	43,43			
10	01	20	1562	Mesa Apoio 1200x600x74 (cinza claro Tela)		01		2019/07/30	46,21				46,21	12.50	12.50	2,88	2,88	43,43			
10	01	21	1563	Mesa Apoio 1200x600x74 (cinza claro Tela)		01		2019/07/30	46,21				46,21	12.50	12.50	2,88	2,88	43,43			
10	01	21	1564	Mesa Apoio 1200x600x74 (cinza claro Tela)		01		2019/07/30	46,21				46,21	12.50	12.50	2,88	2,88	43,43			
10	01	21	1565	Mesa Apoio 1200x600x74 (cinza claro Tela)		01		2019/07/30	46,21				46,21	12.50	12.50	2,88	2,88	43,43			
10	01	21	1566	Mesa Apoio 1200x600x74 (cinza claro Tela)		01		2019/07/30	46,21				46,21	12.50	12.50	2,88	2,88	43,43			
10	01	21	1567	Mesa Apoio 1200x600x74 (cinza claro Tela)		01		2019/07/30	46,21				46,21	12.50	12.50	2,88	2,88	43,43			
10	01	21	1568	Mesa Apoio 1200x600x74 (cinza claro Tela)		01		2019/07/30	46,21				46,21	12.50	12.50	2,88	2,88	43,43			
10	01	21	1569	Mesa Apoio 1200x600x74 (cinza claro Tela)		01		2019/07/30	46,21				46,21	12.50	12.50	2,88	2,88	43,43			
10	01	21	1570	Mesa Apoio 1200x600x74 (cinza claro Tela)		01		2019/07/30	46,21				46,21	12.50	12.50	2,88	2,88	43,43			
10	01	21	1571	Mesa Apoio 1200x600x74 (cinza claro Tela)		01		2019/07/30	46,21				46,21	12.50	12.50	2,88	2,88	43,43			
10	01	21	1572	Mesa Apoio 1200x600x74 (cinza claro Tela)		01		2019/07/30	46,21				46,21	12.50	12.50	2,88	2,88	43,43			
10	01	21	1573	Mesa Apoio 1200x600x74 (cinza claro Tela)		01		2019/07/30	46,21				46,21	12.50	12.50	2,88	2,88	43,43			
10	01	21	1574	Mesa Apoio 1200x600x74 (cinza claro Tela)		01		2019/07/30	46,21				46,21	12.50	12.50	2,88	2,88	43,43			
10	01	21	1575	Mesa Apoio 1200x600x74 (cinza claro Tela)		01		2019/07/30	46,21				46,21	12.50	12.50	2,88	2,88	43,43			

(42.3) TOTAL PARA A CONTA :	2.642.333,35	445,50	2.642.667,85	165.285,50	2.442.176,46	200.157,39	156.376,42	
(GERAL) TOTAL :	25.691.221,45	2.445.222,35	23.226.222,10	565.285,50	5.565.285,50	18.125.936,60	156.376,42	

IDENTIFICAÇÃO DO BEM						Aquisição			Ativo Bruto	Variação Patrimonial			Valor Patrimonial Acumulados	Depreciações e Amortizações			Valor Patrimonial Líquido	Alienações/Baixas/Transfer. (Valor Bruto do Bens)		
Cl.	Tipo	Sec	Nr.Inv.	Descrição		Nat	Tipo	Data	Valor Aquisição	T.	Data	Valor		Tax.	Fim A.	Do Período	Acumuladas		T.	Valor	Data
10	01	20	19576	Mesa Oxpla 1200x600x74 (cinza clara Fala)		01	2019	07/30	46,31				46,31	12.50	12.50	2,89	2,89	43,43			
10	01	20	19577	Mesa Oxpla 1200x600x74 (cinza clara Fala)		01	2019	07/30	46,31				46,31	12.50	12.50	2,89	2,89	43,43			
10	01	20	19578	Mesa Oxpla 1200x600x74 (cinza clara Fala)		01	2019	07/30	46,31				46,31	12.50	12.50	2,89	2,89	43,43			
10	01	20	19579	Mesa Oxpla 1200x600x74 (cinza clara Fala)		01	2019	07/30	46,31				46,31	12.50	12.50	2,89	2,89	43,43			
10	01	20	19580	Mesa Oxpla 1200x600x74 (cinza clara Fala)		01	2019	07/30	46,31				46,31	12.50	12.50	2,89	2,89	43,43			
10	01	20	19581	Mesa Oxpla 1200x600x74 (cinza clara Fala)		01	2019	07/30	46,31				46,31	12.50	12.50	2,89	2,89	43,43			
10	01	20	19582	Mesa Oxpla 1200x600x74 (cinza clara Fala)		01	2019	07/30	46,31				46,31	12.50	12.50	2,89	2,89	43,43			
10	01	20	19583	Mesa Oxpla 1200x600x74 (cinza clara Fala)		01	2019	07/30	46,31				46,31	12.50	12.50	2,89	2,89	43,43			
10	01	20	19584	Mesa Oxpla 1200x600x74 (cinza clara Fala)		01	2019	07/30	46,31				46,31	12.50	12.50	2,89	2,89	43,43			
10	01	20	19585	Mesa Oxpla 1200x600x74 (cinza clara Fala)		01	2019	07/30	46,31				46,31	12.50	12.50	2,89	2,89	43,43			
10	01	20	19586	Mesa Oxpla 1200x600x74 (cinza clara Fala)		01	2019	07/30	46,31				46,31	12.50	12.50	2,89	2,89	43,43			
10	01	20	19587	Mesa Oxpla 1200x600x74 (cinza clara Fala)		01	2019	07/30	46,31				46,31	12.50	12.50	2,89	2,89	43,43			
10	01	20	19588	Mesa Oxpla 1200x600x74 (cinza clara Fala)		01	2019	07/30	46,31				46,31	12.50	12.50	2,89	2,89	43,43			
10	01	20	19589	Mesa Oxpla 1200x600x74 (cinza clara Fala)		01	2019	07/30	46,31				46,31	12.50	12.50	2,89	2,89	43,43			
10	01	20	19590	Mesa Oxpla 1200x600x74 (cinza clara Fala)		01	2019	07/30	46,31				46,31	12.50	12.50	2,89	2,89	43,43			
10	01	20	19591	Mesa Oxpla 1200x600x74 (cinza clara Fala)		01	2019	07/30	46,31				46,31	12.50	12.50	2,89	2,89	43,43			
10	01	20	19592	Mesa Oxpla 1200x600x74 (cinza clara Fala)		01	2019	07/30	46,31				46,31	12.50	12.50	2,89	2,89	43,43			
10	01	20	19593	Mesa Oxpla 1200x600x74 (cinza clara Fala)		01	2019	07/30	46,31				46,31	12.50	12.50	2,89	2,89	43,43			
10	01	20	19594	Mesa Oxpla 1200x600x74 (cinza clara Fala)		01	2019	07/30	46,31				46,31	12.50	12.50	2,89	2,89	43,43			
10	01	20	19595	Mesa Oxpla 1200x600x74 (cinza clara Fala)		01	2019	07/30	46,31				46,31	12.50	12.50	2,89	2,89	43,43			
10	01	20	19596	Mesa Oxpla 1200x600x74 (cinza clara Fala)		01	2019	07/30	46,31				46,31	12.50	12.50	2,89	2,89	43,43			
10	01	20	19597	Mesa Oxpla 1200x600x74 (cinza clara Fala)		01	2019	07/30	46,31				46,31	12.50	12.50	2,89	2,89	43,43			
10	01	20	19598	Mesa Oxpla 1200x600x74 (cinza clara Fala)		01	2019	07/30	46,31				46,31	12.50	12.50	2,89	2,89	43,43			
10	01	20	19599	Mesa Oxpla 1200x600x74 (cinza clara Fala)		01	2019	07/30	46,31				46,31	12.50	12.50	2,89	2,89	43,43			
10	01	20	19600	Mesa Oxpla 1200x600x74 (cinza clara Fala)		01	2019	07/30	46,31				46,31	12.50	12.50	2,89	2,89	43,43			
10	01	20	19601	Mesa Oxpla 1200x600x74 (cinza clara Fala)		01	2019	07/30	46,31				46,31	12.50	12.50	2,89	2,89	43,43			
10	01	20	19602	Mesa Oxpla 1200x600x74 (cinza clara Fala)		01	2019	07/30	46,31				46,31	12.50	12.50	2,89	2,89	43,43			
10	01	20	19603	Mesa Oxpla 1200x600x74 (cinza clara Fala)		01	2019	07/30	46,31				46,31	12.50	12.50	2,89	2,89	43,43			
10	01	20	19604	Mesa Oxpla 1200x600x74 (cinza clara Fala)		01	2019	07/30	46,31				46,31	12.50	12.50	2,89	2,89	43,43			
10	01	20	19605	Mesa Oxpla 1200x600x74 (cinza clara Fala)		01	2019	07/30	46,31				46,31	12.50	12.50	2,89	2,89	43,43			
10	01	20	19606	Mesa Oxpla 1200x600x74 (cinza clara Fala)		01	2019	07/30	46,31				46,31	12.50	12.50	2,89	2,89	43,43			
10	01	20	19607	Mesa Oxpla 1200x600x74 (cinza clara Fala)		01	2019	07/30	46,31				46,31	12.50	12.50	2,89	2,89	43,43			

TOTAL PARA A CONTA [45.3] :	2.548.416,45	115,56	2.548.416,01	145.334,72	2.445.231,72	574.222,29	18.036,68
TOTAL (ACUMULADO) :	16.072.210,23	2.003.122,45	13.120.392,45	966.001,45	9.589.424,54	12.636.357,16	18.036,68

IDENTIFICAÇÃO DO BEM						AQUISIÇÃO		ATIVO BRUTO	VARIAÇÃO PATRIMONIAL		Valor Patrimonial Acumulado	DEPRECIAÇÕES E AMORTIZAÇÕES			Valor Patrimonial Líquido	ALIENAÇÕES/BAIXAS/TRANSFER. (Valor Bruto do Bem)		
Cl.	Tipo	Sec	N.Inv.	Descrição		Nat.	Tipo	Data	Valor Aquisição	T.	Data	Valor		Taxa %	Do Período	Acumuladas		T.	Valor	Data
10	01	01	IMI38	Mesa Duplo 1200x600x7	cinza clara Fella	01		2019/07/30	46,31				46,31	10.00	10.00	2,03	2,03	43,43			
10	01	01	IMI39	Mesa Duplo 1200x600x7	cinza clara Fella	01		2019/07/30	46,31				46,31	10.00	10.00	2,03	2,03	43,43			
10	01	01	IMI40	Mesa Duplo 1200x600x7	cinza clara Fella	01		2019/07/30	46,31				46,31	10.00	10.00	2,03	2,03	43,43			
10	01	01	IMI41	Mesa Duplo 1200x600x7	cinza clara Fella	01		2019/07/30	46,31				46,31	10.00	10.00	2,03	2,03	43,43			
10	01	01	IMI42	Mesa Duplo 1200x600x7	cinza clara Fella	01		2019/07/30	46,31				46,31	10.00	10.00	2,03	2,03	43,43			
10	01	01	IMI43	Mesa Duplo 1200x600x7	cinza clara Fella	01		2019/07/30	46,31				46,31	10.00	10.00	2,03	2,03	43,43			
10	01	01	IMI44	Mesa Duplo 1200x600x7	cinza clara Fella	01		2019/07/30	46,31				46,31	10.00	10.00	2,03	2,03	43,43			
10	01	01	IMI45	Mesa Duplo 1200x600x7	cinza clara Fella	01		2019/07/30	46,31				46,31	10.00	10.00	2,03	2,03	43,43			
10	01	01	IMI46	Mesa Duplo 1200x600x7	cinza clara Fella	01		2019/07/30	46,31				46,31	10.00	10.00	2,03	2,03	43,43			
10	01	01	IMI47	Mesa Duplo 1200x600x7	cinza clara Fella	01		2019/07/30	46,31				46,31	10.00	10.00	2,03	2,03	43,43			
10	01	01	IMI48	Mesa Duplo 1200x600x7	cinza clara Fella	01		2019/07/30	46,31				46,31	10.00	10.00	2,03	2,03	43,43			
10	01	01	IMI49	Mesa Duplo 1200x600x7	cinza clara Fella	01		2019/07/30	46,31				46,31	10.00	10.00	2,03	2,03	43,43			
10	01	01	IMI50	Mesa Duplo 1200x600x7	cinza clara Fella	01		2019/07/30	46,31				46,31	10.00	10.00	2,03	2,03	43,43			
10	01	01	IMI51	Mesa Duplo 1200x600x7	cinza clara Fella	01		2019/07/30	46,31				46,31	10.00	10.00	2,03	2,03	43,43			
10	01	01	IMI52	Mesa Duplo 1200x600x7	cinza clara Fella	01		2019/07/30	46,31				46,31	10.00	10.00	2,03	2,03	43,43			
10	01	01	IMI53	Mesa Duplo 1200x600x7	cinza clara Fella	01		2019/07/30	46,31				46,31	10.00	10.00	2,03	2,03	43,43			
10	01	01	IMI54	Mesa Duplo 1200x600x7	cinza clara Fella	01		2019/07/30	46,31				46,31	10.00	10.00	2,03	2,03	43,43			
10	01	01	IMI55	Mesa Duplo 1200x600x7	cinza clara Fella	01		2019/07/30	46,31				46,31	10.00	10.00	2,03	2,03	43,43			
10	01	01	IMI56	Mesa Duplo 1200x600x7	cinza clara Fella	01		2019/07/30	46,31				46,31	10.00	10.00	2,03	2,03	43,43			
10	01	01	IMI57	Mesa Duplo 1200x600x7	cinza clara Fella	01		2019/07/30	46,31				46,31	10.00	10.00	2,03	2,03	43,43			
10	01	01	IMI58	Mesa Duplo 1200x600x7	cinza clara Fella	01		2019/07/30	46,31				46,31	10.00	10.00	2,03	2,03	43,43			
10	01	01	IMI59	Mesa Duplo 1200x600x7	cinza clara Fella	01		2019/07/30	46,31				46,31	10.00	10.00	2,03	2,03	43,43			

TOTAL PARA A CONTA (42.3) :	2.650.387,37	446,96	2.649.940,41	169.116,22	2.446.522,79	373.622,13	19.436,40
TOTAL ACUMULADO :	26.503.734,37	2.650.332,15	23.853.774,14	966.733,43	9.555.514,10	18.433.076,24	19.436,40

IDENTIFICAÇÃO DO BEM						AQUISIÇÃO		ANTES DISTO	VARIAÇÃO PATRIMONIAL			Valor Patrimonial Actualizado	DEPRECIAÇÕES E AMORTIZAÇÕES			Valor Patrimonial Líquido	ALIENAÇÕES/ABATES/TRANSFER. (Valor Bruto do Bens)		
Cl.	Tipo	Sec	Nr.Inv.	Descrição		Mod	Tipo	Data	Valor Aquisição	T.	Data	Valor		Ta.	I Ex	Do Período	Acumuladas		T.	Valor	Data
16	01	20	15640	Mesa Dupla 1200x600x74 (cinza clara Fella)		01		2019/07/30	46,31				46,31	12.50	12.50	2,63	2,63	43,68			
16	01	20	15641	Mesa Dupla 1200x600x74 (cinza clara Fella)		01		2019/07/30	46,31				46,31	12.50	12.50	2,63	2,63	43,68			
16	01	20	15642	Mesa Dupla 1200x600x74 (cinza clara Fella)		01		2019/07/30	46,31				46,31	12.50	12.50	2,63	2,63	43,68			
16	01	20	15643	Mesa Dupla 1200x600x74 (cinza clara Fella)		01		2019/07/30	46,31				46,31	12.50	12.50	2,63	2,63	43,68			
16	01	20	15644	Mesa Dupla 1200x600x74 (cinza clara Fella)		01		2019/07/30	46,31				46,31	12.50	12.50	2,63	2,63	43,68			
16	01	20	15645	Mesa Dupla 1200x600x74 (cinza clara Fella)		01		2019/07/30	46,31				46,31	12.50	12.50	2,63	2,63	43,68			
16	01	20	15646	Mesa Dupla 1200x600x74 (cinza clara Fella)		01		2019/07/30	46,31				46,31	12.50	12.50	2,63	2,63	43,68			
16	01	20	15647	Mesa Dupla 1200x600x74 (cinza clara Fella)		01		2019/07/30	46,31				46,31	12.50	12.50	2,63	2,63	43,68			
16	01	20	15648	Mesa Dupla 1200x600x74 (cinza clara Fella)		01		2019/07/30	46,31				46,31	12.50	12.50	2,63	2,63	43,68			
16	01	20	15649	Mesa Dupla 1200x600x74 (cinza clara Fella)		01		2019/07/30	46,31				46,31	12.50	12.50	2,63	2,63	43,68			
16	01	20	15650	Mesa Dupla 1200x600x74 (cinza clara Fella)		01		2019/07/30	46,31				46,31	12.50	12.50	2,63	2,63	43,68			
16	01	20	15651	Mesa Dupla 1200x600x74 (cinza clara Fella)		01		2019/07/30	46,31				46,31	12.50	12.50	2,63	2,63	43,68			
16	01	20	15652	Mesa Dupla 1200x600x74 (cinza clara Fella)		01		2019/07/30	46,31				46,31	12.50	12.50	2,63	2,63	43,68			
16	01	20	15653	Mesa Dupla 1200x600x74 (cinza clara Fella)		01		2019/07/30	46,31				46,31	12.50	12.50	2,63	2,63	43,68			
16	01	20	15654	Mesa Dupla 1200x600x74 (cinza clara Fella)		01		2019/07/30	46,31				46,31	12.50	12.50	2,63	2,63	43,68			
16	01	20	15655	Mesa Dupla 1200x600x74 (cinza clara Fella)		01		2019/07/30	46,31				46,31	12.50	12.50	2,63	2,63	43,68			
16	01	20	15656	Mesa Dupla 1200x600x74 (cinza clara Fella)		01		2019/07/30	46,31				46,31	12.50	12.50	2,63	2,63	43,68			
16	01	20	15657	Mesa Dupla 1200x600x74 (cinza clara Fella)		01		2019/07/30	46,31				46,31	12.50	12.50	2,63	2,63	43,68			
16	01	20	15658	Mesa Dupla 1200x600x74 (cinza clara Fella)		01		2019/07/30	46,31				46,31	12.50	12.50	2,63	2,63	43,68			
16	01	20	15659	Mesa Dupla 1200x600x74 (cinza clara Fella)		01		2019/07/30	46,31				46,31	12.50	12.50	2,63	2,63	43,68			
16	01	20	15660	Mesa Dupla 1200x600x74 (cinza clara Fella)		01		2019/07/30	46,31				46,31	12.50	12.50	2,63	2,63	43,68			
16	01	20	15661	Mesa Dupla 1200x600x74 (cinza clara Fella)		01		2019/07/30	46,31				46,31	12.50	12.50	2,63	2,63	43,68			
16	01	20	15662	Mesa Dupla 1200x600x74 (cinza clara Fella)		01		2019/07/30	46,31				46,31	12.50	12.50	2,63	2,63	43,68			
16	01	20	15663	Mesa Dupla 1200x600x74 (cinza clara Fella)		01		2019/07/30	46,31				46,31	12.50	12.50	2,63	2,63	43,68			
16	01	20	15664	Mesa Dupla 1200x600x74 (cinza clara Fella)		01		2019/07/30	46,31				46,31	12.50	12.50	2,63	2,63	43,68			
16	01	20	15665	Mesa Dupla 1200x600x74 (cinza clara Fella)		01		2019/07/30	46,31				46,31	12.50	12.50	2,63	2,63	43,68			
16	01	20	15666	Mesa Dupla 1200x600x74 (cinza clara Fella)		01		2019/07/30	46,31				46,31	12.50	12.50	2,63	2,63	43,68			
16	01	20	15667	Mesa Dupla 1200x600x74 (cinza clara Fella)		01		2019/07/30	46,31				46,31	12.50	12.50	2,63	2,63	43,68			
16	01	20	15668	Mesa Dupla 1200x600x74 (cinza clara Fella)		01		2019/07/30	46,31				46,31	12.50	12.50	2,63	2,63	43,68			
16	01	20	15669	Mesa Dupla 1200x600x74 (cinza clara Fella)		01		2019/07/30	46,31				46,31	12.50	12.50	2,63	2,63	43,68			
16	01	20	15670	Mesa Dupla 1200x600x74 (cinza clara Fella)		01		2019/07/30	46,31				46,31	12.50	12.50	2,63	2,63	43,68			
16	01	20	15671	Mesa Dupla 1200x600x74 (cinza clara Fella)		01		2019/07/30	46,31				46,31	12.50	12.50	2,63	2,63	43,68			

TOTAL PARA A CONTA (42.3) :	2.146.679,23	148,56	2.147.427,85	145.516,94	1.441.435,94	587.000,91	10.536,65
TOTAL (ACUMULADO) :	16.315.146,15	2.418.221,15	15.433.271,54	946.185,31	8.995.636,26	12.833.666,70	10.536,65

IDENTIFICAÇÃO DO BEM					AQUISIÇÃO		ACTIVO FIXO	VARIAÇÃO PATRIMONIAL		Valor Patrimonial Acumulado	DEPRECIAÇÕES E AMORTIZAÇÕES			Valor Patrimonial Líquido	ALIENAÇÕES/BAIXAS/TRANSFER. (Valor Custo do Bens)	
Cl.	Tipo	Sec	Nr.Ident.	Descrição	Nat.	Tipo	Data	Valor Aquisição	T.	Data	Valor		Ta.	I Da A.	Do Período	Acumuladas		T.	Valor	Data
16	01	20	15472	Mesa Oxila 1200x600x74 (cinza claro fosco)	01		2019/07/30	46,31				45,31	10.50	10.50	2,00	2,00	43,45			
16	01	20	15473	Mesa Oxila 1200x600x74 (cinza claro fosco)	01		2019/07/30	46,31				45,31	10.50	10.50	2,00	2,00	43,45			
16	01	20	15474	Mesa Oxila 1200x600x74 (cinza claro fosco)	01		2019/07/30	46,31				45,31	10.50	10.50	2,00	2,00	43,45			
16	01	20	15475	Mesa Oxila 1200x600x74 (cinza claro fosco)	01		2019/07/30	46,31				45,31	10.50	10.50	2,00	2,00	43,45			
16	01	20	15476	Mesa Oxila 1200x600x74 (cinza claro fosco)	01		2019/07/30	46,31				45,31	10.50	10.50	2,00	2,00	43,45			
16	01	20	15477	Mesa Oxila 1200x600x74 (cinza claro fosco)	01		2019/07/30	46,31				45,31	10.50	10.50	2,00	2,00	43,45			
16	01	20	15478	Mesa Oxila 1200x600x74 (cinza claro fosco)	01		2019/07/30	46,31				45,31	10.50	10.50	2,00	2,00	43,45			
16	01	20	15479	Mesa Oxila 1200x600x74 (cinza claro fosco)	01		2019/07/30	46,31				45,31	10.50	10.50	2,00	2,00	43,45			
16	01	20	15480	Mesa Oxila 1200x600x74 (cinza claro fosco)	01		2019/07/30	46,31				45,31	10.50	10.50	2,00	2,00	43,45			
16	01	20	15481	Mesa Oxila 1200x600x74 (cinza claro fosco)	01		2019/07/30	46,31				45,31	10.50	10.50	2,00	2,00	43,45			
16	01	20	15482	Mesa Oxila 1200x600x74 (cinza claro fosco)	01		2019/07/30	46,31				45,31	10.50	10.50	2,00	2,00	43,45			
16	01	20	15483	Mesa Oxila 1200x600x74 (cinza claro fosco)	01		2019/07/30	46,31				45,31	10.50	10.50	2,00	2,00	43,45			
16	01	20	15484	Mesa Oxila 1200x600x74 (cinza claro fosco)	01		2019/07/30	46,31				45,31	10.50	10.50	2,00	2,00	43,45			
16	01	20	15485	Mesa Oxila 1200x600x74 (cinza claro fosco)	01		2019/07/30	46,31				45,31	10.50	10.50	2,00	2,00	43,45			
16	01	20	15486	Mesa Oxila 1200x600x74 (cinza claro fosco)	01		2019/07/30	46,31				45,31	10.50	10.50	2,00	2,00	43,45			
16	01	20	15487	Mesa Oxila 1200x600x74 (cinza claro fosco)	01		2019/07/30	46,31				45,31	10.50	10.50	2,00	2,00	43,45			
16	01	20	15488	Mesa Oxila 1200x600x74 (cinza claro fosco)	01		2019/07/30	46,31				45,31	10.50	10.50	2,00	2,00	43,45			
16	01	20	15489	Mesa Oxila 1200x600x74 (cinza claro fosco)	01		2019/07/30	46,31				45,31	10.50	10.50	2,00	2,00	43,45			
16	01	20	15490	Mesa Oxila 1200x600x74 (cinza claro fosco)	01		2019/07/30	46,31				45,31	10.50	10.50	2,00	2,00	43,45			
16	01	20	15491	Mesa Oxila 1200x600x74 (cinza claro fosco)	01		2019/07/30	46,31				45,31	10.50	10.50	2,00	2,00	43,45			
16	01	20	15492	Mesa Oxila 1200x600x74 (cinza claro fosco)	01		2019/07/30	46,31				45,31	10.50	10.50	2,00	2,00	43,45			
16	01	20	15493	Mesa Oxila 1200x600x74 (cinza claro fosco)	01		2019/07/30	46,31				45,31	10.50	10.50	2,00	2,00	43,45			
16	01	20	15494	Mesa Oxila 1200x600x74 (cinza claro fosco)	01		2019/07/30	46,31				45,31	10.50	10.50	2,00	2,00	43,45			
16	01	20	15495	Mesa Oxila 1200x600x74 (cinza claro fosco)	01		2019/07/30	46,31				45,31	10.50	10.50	2,00	2,00	43,45			
16	01	20	15496	Mesa Oxila 1200x600x74 (cinza claro fosco)	01		2019/07/30	46,31				45,31	10.50	10.50	2,00	2,00	43,45			
16	01	20	15497	Mesa Oxila 1200x600x74 (cinza claro fosco)	01		2019/07/30	46,31				45,31	10.50	10.50	2,00	2,00	43,45			
16	01	20	15498	Mesa Oxila 1200x600x74 (cinza claro fosco)	01		2019/07/30	46,31				45,31	10.50	10.50	2,00	2,00	43,45			
16	01	20	15499	Mesa Oxila 1200x600x74 (cinza claro fosco)	01		2019/07/30	46,31				45,31	10.50	10.50	2,00	2,00	43,45			
16	01	20	15500	Mesa Oxila 1200x600x74 (cinza claro fosco)	01		2019/07/30	46,31				45,31	10.50	10.50	2,00	2,00	43,45			
16	01	20	15501	Mesa Oxila 1200x600x74 (cinza claro fosco)	01		2019/07/30	46,31				45,31	10.50	10.50	2,00	2,00	43,45			

TOTAL PARA A CONTA [42.3] :	2.549.540,31	449,96	2.539.529,77	105.611,20	1.461.103,16	978.401,47	10.026,69
TOTAL (ACUMULADO) :	20.076.549,31	1.019.222,25	19.034.754,25	966.477,57	5.555.649,42	13.479.104,46	10.026,69

IDENTIFICAÇÃO DO BEM					AQUISIÇÃO		ATIVO FIXO	VARIAÇÃO PATRIMONIAL		Valor Patrimonial Atualizado	DEPRECIAÇÕES E AMORTIZAÇÕES			Valor Patrimonial Líquido	ALIENAÇÕES/BAIXAS/PERMUTAS (Valor Bruto do Ativo)		
Cl.	Tipo Bem	Nr.Inv.	Descrição		Mov	Tipo	Data	Valor Aquisição	C.	Data	Valor		Tx. % Ex. A.	Do Período	Acumuladas		C.	Valor	Data
10	01	20	15714	Mesa Dupla 1200x600mm (clima clara Fabi)	01		2019/07/30	46,31				46,31	12.50	12.50	2,65	2,65	43,65		
10	01	20	15715	Mesa Dupla 1200x600mm (clima clara Fabi)	01		2019/07/30	46,31				46,31	12.50	12.50	2,65	2,65	43,65		
10	01	20	15716	Mesa Dupla 1200x600mm (clima clara Fabi)	01		2019/07/30	46,31				46,31	12.50	12.50	2,65	2,65	43,65		
10	01	20	15717	Mesa Dupla 1200x600mm (clima clara Fabi)	01		2019/07/30	46,31				46,31	12.50	12.50	2,65	2,65	43,65		
10	01	20	15718	Mesa Dupla 1200x600mm (clima clara Fabi)	01		2019/07/30	46,31				46,31	12.50	12.50	2,65	2,65	43,65		
10	01	20	15719	Mesa Dupla 1200x600mm (clima clara Fabi)	01		2019/07/30	46,31				46,31	12.50	12.50	2,65	2,65	43,65		
10	01	20	15720	Mesa Dupla 1200x600mm (clima clara Fabi)	01		2019/07/30	46,31				46,31	12.50	12.50	2,65	2,65	43,65		
10	01	20	15721	Mesa Dupla 1200x600mm (clima clara Fabi)	01		2019/07/30	46,31				46,31	12.50	12.50	2,65	2,65	43,65		
10	01	20	15722	Mesa Dupla 1200x600mm (clima clara Fabi)	01		2019/07/30	46,31				46,31	12.50	12.50	2,65	2,65	43,65		
10	01	20	15723	Mesa Dupla 1200x600mm (clima clara Fabi)	01		2019/07/30	46,31				46,31	12.50	12.50	2,65	2,65	43,65		
10	01	20	15724	Mesa Dupla 1200x600mm (clima clara Fabi)	01		2019/07/30	46,31				46,31	12.50	12.50	2,65	2,65	43,65		
10	01	20	15725	Mesa Dupla 1200x600mm (clima clara Fabi)	01		2019/07/30	46,31				46,31	12.50	12.50	2,65	2,65	43,65		
10	01	20	15726	Mesa Dupla 1200x600mm (clima clara Fabi)	01		2019/07/30	46,31				46,31	12.50	12.50	2,65	2,65	43,65		
10	01	20	15727	Mesa Dupla 1200x600mm (clima clara Fabi)	01		2019/07/30	46,31				46,31	12.50	12.50	2,65	2,65	43,65		
10	01	20	15728	Mesa Dupla 1200x600mm (clima clara Fabi)	01		2019/07/30	46,31				46,31	12.50	12.50	2,65	2,65	43,65		
10	01	20	15729	Mesa Dupla 1200x600mm (clima clara Fabi)	01		2019/07/30	46,31				46,31	12.50	12.50	2,65	2,65	43,65		
10	01	20	15730	Mesa Dupla 1200x600mm (clima clara Fabi)	01		2019/07/30	46,31				46,31	12.50	12.50	2,65	2,65	43,65		
10	01	20	15731	Mesa Dupla 1200x600mm (clima clara Fabi)	01		2019/07/30	46,31				46,31	12.50	12.50	2,65	2,65	43,65		
10	01	07	15732	Cadeira Aluno Anfit c/ 45Dem (clima clara Fabi)	01		2019/07/30	21,99				21,99	12.50	12.50	1,25	1,25	20,74		
10	01	07	15733	Cadeira Aluno Anfit c/ 45Dem (clima clara Fabi)	01		2019/07/30	21,99				21,99	12.50	12.50	1,25	1,25	20,74		
10	01	07	15734	Cadeira Aluno Anfit c/ 45Dem (clima clara Fabi)	01		2019/07/30	21,99				21,99	12.50	12.50	1,25	1,25	20,74		
10	01	07	15735	Cadeira Aluno Anfit c/ 45Dem (clima clara Fabi)	01		2019/07/30	21,99				21,99	12.50	12.50	1,25	1,25	20,74		
10	01	07	15736	Cadeira Aluno Anfit c/ 45Dem (clima clara Fabi)	01		2019/07/30	21,99				21,99	12.50	12.50	1,25	1,25	20,74		
10	01	07	15737	Cadeira Aluno Anfit c/ 45Dem (clima clara Fabi)	01		2019/07/30	21,99				21,99	12.50	12.50	1,25	1,25	20,74		
10	01	07	15738	Cadeira Aluno Anfit c/ 45Dem (clima clara Fabi)	01		2019/07/30	21,99				21,99	12.50	12.50	1,25	1,25	20,74		
10	01	07	15739	Cadeira Aluno Anfit c/ 45Dem (clima clara Fabi)	01		2019/07/30	21,99				21,99	12.50	12.50	1,25	1,25	20,74		
10	01	07	15740	Cadeira Aluno Anfit c/ 45Dem (clima clara Fabi)	01		2019/07/30	21,99				21,99	12.50	12.50	1,25	1,25	20,74		
10	01	07	15741	Cadeira Aluno Anfit c/ 45Dem (clima clara Fabi)	01		2019/07/30	21,99				21,99	12.50	12.50	1,25	1,25	20,74		
10	01	07	15742	Cadeira Aluno Anfit c/ 45Dem (clima clara Fabi)	01		2019/07/30	21,99				21,99	12.50	12.50	1,25	1,25	20,74		
10	01	07	15743	Cadeira Aluno Anfit c/ 45Dem (clima clara Fabi)	01		2019/07/30	21,99				21,99	12.50	12.50	1,25	1,25	20,74		

TOTAL PARA A CONTA (42.3) :	2.546.402,65	446,36	2.855.721,21	1.461.022,36	2.460.574,26	531.471,31	10.256,65
TOTAL (AGRUPADOR) :	26.407.745,55	2.413.222,75	28.405.846,21	966.345,10	5.959.761,36	22.456.105,74	10.256,65

IDENTIFICAÇÃO DO BEM					AQUISIÇÃO		ATIVO CEDIDO	VARIAÇÃO PATRIMONIAL		Valor Patrimonial Acumulado	DEPRECIAÇÕES E AMORTIZAÇÕES			Valor Patrimonial Líquido	ALIENAÇÕES/BAIXAS/TRANSFER. (Valor Bruto do Bens)		
Cl.	Tipo	Sec	Nr.Ord.	Descrição	Mod	Tipo	Data	Valor Aquisição	T.	Data	Valor		Ex. I Da A.	Do Período	Acumuladas		T.	Valor	Data
16	01	0	1574	Cadeira Aluno Aa06 c/ 45cm (cinza clara Tela)	01	01	2019/07/30	21,99				21,99	10.50	10.50	1,99	1,99		20,00	
16	01	0	1575	Cadeira Aluno Aa06 c/ 45cm (cinza clara Tela)	01	01	2019/07/30	21,99				21,99	10.50	10.50	1,99	1,99		20,00	
16	01	0	1576	Cadeira Aluno Aa06 c/ 45cm (cinza clara Tela)	01	01	2019/07/30	21,99				21,99	10.50	10.50	1,99	1,99		20,00	
16	01	0	1577	Cadeira Aluno Aa06 c/ 45cm (cinza clara Tela)	01	01	2019/07/30	21,99				21,99	10.50	10.50	1,99	1,99		20,00	
16	01	0	1578	Cadeira Aluno Aa06 c/ 45cm (cinza clara Tela)	01	01	2019/07/30	21,99				21,99	10.50	10.50	1,99	1,99		20,00	
16	01	0	1579	Cadeira Aluno Aa06 c/ 45cm (cinza clara Tela)	01	01	2019/07/30	21,99				21,99	10.50	10.50	1,99	1,99		20,00	
16	01	0	1580	Cadeira Aluno Aa06 c/ 45cm (cinza clara Tela)	01	01	2019/07/30	21,99				21,99	10.50	10.50	1,99	1,99		20,00	
16	01	0	1581	Cadeira Aluno Aa06 c/ 45cm (cinza clara Tela)	01	01	2019/07/30	21,99				21,99	10.50	10.50	1,99	1,99		20,00	
16	01	0	1582	Cadeira Aluno Aa06 c/ 45cm (cinza clara Tela)	01	01	2019/07/30	21,99				21,99	10.50	10.50	1,99	1,99		20,00	
16	01	0	1583	Cadeira Aluno Aa06 c/ 45cm (cinza clara Tela)	01	01	2019/07/30	21,99				21,99	10.50	10.50	1,99	1,99		20,00	
16	01	0	1584	Cadeira Aluno Aa06 c/ 45cm (cinza clara Tela)	01	01	2019/07/30	21,99				21,99	10.50	10.50	1,99	1,99		20,00	
16	01	0	1585	Cadeira Aluno Aa06 c/ 45cm (cinza clara Tela)	01	01	2019/07/30	21,99				21,99	10.50	10.50	1,99	1,99		20,00	
16	01	0	1586	Cadeira Aluno Aa06 c/ 45cm (cinza clara Tela)	01	01	2019/07/30	21,99				21,99	10.50	10.50	1,99	1,99		20,00	
16	01	0	1587	Cadeira Aluno Aa06 c/ 45cm (cinza clara Tela)	01	01	2019/07/30	21,99				21,99	10.50	10.50	1,99	1,99		20,00	
16	01	0	1588	Cadeira Aluno Aa06 c/ 45cm (cinza clara Tela)	01	01	2019/07/30	21,99				21,99	10.50	10.50	1,99	1,99		20,00	
16	01	0	1589	Cadeira Aluno Aa06 c/ 45cm (cinza clara Tela)	01	01	2019/07/30	21,99				21,99	10.50	10.50	1,99	1,99		20,00	
16	01	0	1590	Cadeira Aluno Aa06 c/ 45cm (cinza clara Tela)	01	01	2019/07/30	21,99				21,99	10.50	10.50	1,99	1,99		20,00	
16	01	0	1591	Cadeira Aluno Aa06 c/ 45cm (cinza clara Tela)	01	01	2019/07/30	21,99				21,99	10.50	10.50	1,99	1,99		20,00	
16	01	0	1592	Cadeira Aluno Aa06 c/ 45cm (cinza clara Tela)	01	01	2019/07/30	21,99				21,99	10.50	10.50	1,99	1,99		20,00	
16	01	0	1593	Cadeira Aluno Aa06 c/ 45cm (cinza clara Tela)	01	01	2019/07/30	21,99				21,99	10.50	10.50	1,99	1,99		20,00	
16	01	0	1594	Cadeira Aluno Aa06 c/ 45cm (cinza clara Tela)	01	01	2019/07/30	21,99				21,99	10.50	10.50	1,99	1,99		20,00	
16	01	0	1595	Cadeira Aluno Aa06 c/ 45cm (cinza clara Tela)	01	01	2019/07/30	21,99				21,99	10.50	10.50	1,99	1,99		20,00	
16	01	0	1596	Cadeira Aluno Aa06 c/ 45cm (cinza clara Tela)	01	01	2019/07/30	21,99				21,99	10.50	10.50	1,99	1,99		20,00	
16	01	0	1597	Cadeira Aluno Aa06 c/ 45cm (cinza clara Tela)	01	01	2019/07/30	21,99				21,99	10.50	10.50	1,99	1,99		20,00	
16	01	0	1598	Cadeira Aluno Aa06 c/ 45cm (cinza clara Tela)	01	01	2019/07/30	21,99				21,99	10.50	10.50	1,99	1,99		20,00	
16	01	0	1599	Cadeira Aluno Aa06 c/ 45cm (cinza clara Tela)	01	01	2019/07/30	21,99				21,99	10.50	10.50	1,99	1,99		20,00	
16	01	0	1600	Cadeira Aluno Aa06 c/ 45cm (cinza clara Tela)	01	01	2019/07/30	21,99				21,99	10.50	10.50	1,99	1,99		20,00	
16	01	0	1601	Cadeira Aluno Aa06 c/ 45cm (cinza clara Tela)	01	01	2019/07/30	21,99				21,99	10.50	10.50	1,99	1,99		20,00	
16	01	0	1602	Cadeira Aluno Aa06 c/ 45cm (cinza clara Tela)	01	01	2019/07/30	21,99				21,99	10.50	10.50	1,99	1,99		20,00	
16	01	0	1603	Cadeira Aluno Aa06 c/ 45cm (cinza clara Tela)	01	01	2019/07/30	21,99				21,99	10.50	10.50	1,99	1,99		20,00	
16	01	0	1604	Cadeira Aluno Aa06 c/ 45cm (cinza clara Tela)	01	01	2019/07/30	21,99				21,99	10.50	10.50	1,99	1,99		20,00	
16	01	0	1605	Cadeira Aluno Aa06 c/ 45cm (cinza clara Tela)	01	01	2019/07/30	21,99				21,99	10.50	10.50	1,99	1,99		20,00	
16	01	0	1606	Cadeira Aluno Aa06 c/ 45cm (cinza clara Tela)	01	01	2019/07/30	21,99				21,99	10.50	10.50	1,99	1,99		20,00	
16	01	0	1607	Cadeira Aluno Aa06 c/ 45cm (cinza clara Tela)	01	01	2019/07/30	21,99				21,99	10.50	10.50	1,99	1,99		20,00	
16	01	0	1608	Cadeira Aluno Aa06 c/ 45cm (cinza clara Tela)	01	01	2019/07/30	21,99				21,99	10.50	10.50	1,99	1,99		20,00	
16	01	0	1609	Cadeira Aluno Aa06 c/ 45cm (cinza clara Tela)	01	01	2019/07/30	21,99				21,99	10.50	10.50	1,99	1,99		20,00	
16	01	0	1610	Cadeira Aluno Aa06 c/ 45cm (cinza clara Tela)	01	01	2019/07/30	21,99				21,99	10.50	10.50	1,99	1,99		20,00	
16	01	0	1611	Cadeira Aluno Aa06 c/ 45cm (cinza clara Tela)	01	01	2019/07/30	21,99				21,99	10.50	10.50	1,99	1,99		20,00	
16	01	0	1612	Cadeira Aluno Aa06 c/ 45cm (cinza clara Tela)	01	01	2019/07/30	21,99				21,99	10.50	10.50	1,99	1,99		20,00	
16	01	0	1613	Cadeira Aluno Aa06 c/ 45cm (cinza clara Tela)	01	01	2019/07/30	21,99				21,99	10.50	10.50	1,99	1,99		20,00	
16	01	0	1614	Cadeira Aluno Aa06 c/ 45cm (cinza clara Tela)	01	01	2019/07/30	21,99				21,99	10.50	10.50	1,99	1,99		20,00	
16	01	0	1615	Cadeira Aluno Aa06 c/ 45cm (cinza clara Tela)	01	01	2019/07/30	21,99				21,99	10.50	10.50	1,99	1,99		20,00	
16	01	0	1616	Cadeira Aluno Aa06 c/ 45cm (cinza clara Tela)	01	01	2019/07/30	21,99				21,99	10.50	10.50	1,99	1,99		20,00	

TOTAL PARA A CONTA (42.3) :	1.035.016,38	449,56	1.035.734,38	345.736,00 1.440.020,62	530.130,47	10.236,00	
TOTAL (ACUMULADO) :	26.870.550,00	1.048.160,73	28.736.864,47	966.120,00 5.550.810,74	20.736.715,26	10.236,00	

Identificação do Bem						Aquisição		Ativo Capaz	Variação Cambial		Valor Recuperável Atualizado	Depreciações e Amortizações			Valor Recuperável Líquido	Alienações/Baixas/Transferências (Valor Bruto do Bem)	
Cl.	Tipo	Bem	Nr.Int.	Descrição		Nat	Tipo	Data	Valor Aquisição	T.	Data	Valor		Dt. Início A.	Nº Parcelas	Acumuladas		T.	Valor	Data
10	01	0	1576	Cadeira Aluno Anlé c/ 45cm (cinza clara Fabi)		01	2015	07/30	21,99			21,99		12.50	12.50	1,33	1,33		20,67		
10	01	0	1576	Cadeira Aluno Anlé c/ 45cm (cinza clara Fabi)		01	2015	07/30	21,99			21,99		12.50	12.50	1,33	1,33		20,67		
10	01	0	1576	Cadeira Aluno Anlé c/ 45cm (cinza clara Fabi)		01	2015	07/30	21,99			21,99		12.50	12.50	1,33	1,33		20,67		
10	01	0	1577	Cadeira Aluno Anlé c/ 45cm (cinza clara Fabi)		01	2015	07/30	21,99			21,99		12.50	12.50	1,33	1,33		20,67		
10	01	0	1577	Cadeira Aluno Anlé c/ 45cm (cinza clara Fabi)		01	2015	07/30	21,99			21,99		12.50	12.50	1,33	1,33		20,67		
10	01	0	1577	Cadeira Aluno Anlé c/ 45cm (cinza clara Fabi)		01	2015	07/30	21,99			21,99		12.50	12.50	1,33	1,33		20,67		
10	01	0	1577	Cadeira Aluno Anlé c/ 45cm (cinza clara Fabi)		01	2015	07/30	21,99			21,99		12.50	12.50	1,33	1,33		20,67		
10	01	0	1577	Cadeira Aluno Anlé c/ 45cm (cinza clara Fabi)		01	2015	07/30	21,99			21,99		12.50	12.50	1,33	1,33		20,67		
10	01	0	1577	Cadeira Aluno Anlé c/ 45cm (cinza clara Fabi)		01	2015	07/30	21,99			21,99		12.50	12.50	1,33	1,33		20,67		
10	01	0	1577	Cadeira Aluno Anlé c/ 45cm (cinza clara Fabi)		01	2015	07/30	21,99			21,99		12.50	12.50	1,33	1,33		20,67		
10	01	0	1577	Cadeira Aluno Anlé c/ 45cm (cinza clara Fabi)		01	2015	07/30	21,99			21,99		12.50	12.50	1,33	1,33		20,67		
10	01	0	1577	Cadeira Aluno Anlé c/ 45cm (cinza clara Fabi)		01	2015	07/30	21,99			21,99		12.50	12.50	1,33	1,33		20,67		
10	01	0	1577	Cadeira Aluno Anlé c/ 45cm (cinza clara Fabi)		01	2015	07/30	21,99			21,99		12.50	12.50	1,33	1,33		20,67		
10	01	0	1577	Cadeira Aluno Anlé c/ 45cm (cinza clara Fabi)		01	2015	07/30	21,99			21,99		12.50	12.50	1,33	1,33		20,67		
10	01	0	1577	Cadeira Aluno Anlé c/ 45cm (cinza clara Fabi)		01	2015	07/30	21,99			21,99		12.50	12.50	1,33	1,33		20,67		
10	01	0	1577	Cadeira Aluno Anlé c/ 45cm (cinza clara Fabi)		01	2015	07/30	21,99			21,99		12.50	12.50	1,33	1,33		20,67		
10	01	0	1577	Cadeira Aluno Anlé c/ 45cm (cinza clara Fabi)		01	2015	07/30	21,99			21,99		12.50	12.50	1,33	1,33		20,67		
10	01	0	1577	Cadeira Aluno Anlé c/ 45cm (cinza clara Fabi)		01	2015	07/30	21,99			21,99		12.50	12.50	1,33	1,33		20,67		
10	01	0	1577	Cadeira Aluno Anlé c/ 45cm (cinza clara Fabi)		01	2015	07/30	21,99			21,99		12.50	12.50	1,33	1,33		20,67		
10	01	0	1577	Cadeira Aluno Anlé c/ 45cm (cinza clara Fabi)		01	2015	07/30	21,99			21,99		12.50	12.50	1,33	1,33		20,67		
10	01	0	1577	Cadeira Aluno Anlé c/ 45cm (cinza clara Fabi)		01	2015	07/30	21,99			21,99		12.50	12.50	1,33	1,33		20,67		
10	01	0	1577	Cadeira Aluno Anlé c/ 45cm (cinza clara Fabi)		01	2015	07/30	21,99			21,99		12.50	12.50	1,33	1,33		20,67		
10	01	0	1577	Cadeira Aluno Anlé c/ 45cm (cinza clara Fabi)		01	2015	07/30	21,99			21,99		12.50	12.50	1,33	1,33		20,67		
10	01	0	1577	Cadeira Aluno Anlé c/ 45cm (cinza clara Fabi)		01	2015	07/30	21,99			21,99		12.50	12.50	1,33	1,33		20,67		
10	01	0	1577	Cadeira Aluno Anlé c/ 45cm (cinza clara Fabi)		01	2015	07/30	21,99			21,99		12.50	12.50	1,33	1,33		20,67		
10	01	0	1577	Cadeira Aluno Anlé c/ 45cm (cinza clara Fabi)		01	2015	07/30	21,99			21,99		12.50	12.50	1,33	1,33		20,67		
10	01	0	1577	Cadeira Aluno Anlé c/ 45cm (cinza clara Fabi)		01	2015	07/30	21,99			21,99		12.50	12.50	1,33	1,33		20,67		
10	01	0	1577	Cadeira Aluno Anlé c/ 45cm (cinza clara Fabi)		01	2015	07/30	21,99			21,99		12.50	12.50	1,33	1,33		20,67		
10	01	0	1577	Cadeira Aluno Anlé c/ 45cm (cinza clara Fabi)		01	2015	07/30	21,99			21,99		12.50	12.50	1,33	1,33		20,67		
10	01	0	1577	Cadeira Aluno Anlé c/ 45cm (cinza clara Fabi)		01	2015	07/30	21,99			21,99		12.50	12.50	1,33	1,33		20,67		
10	01	0	1577	Cadeira Aluno Anlé c/ 45cm (cinza clara Fabi)		01	2015	07/30	21,99			21,99		12.50	12.50	1,33	1,33		20,67		
10	01	0	1577	Cadeira Aluno Anlé c/ 45cm (cinza clara Fabi)		01	2015	07/30	21,99			21,99		12.50	12.50	1,33	1,33		20,67		
10	01	0	1577	Cadeira Aluno Anlé c/ 45cm (cinza clara Fabi)		01	2015	07/30	21,99			21,99		12.50	12.50	1,33	1,33		20,67		
10	01	0	1577	Cadeira Aluno Anlé c/ 45cm (cinza clara Fabi)		01	2015	07/30	21,99			21,99		12.50	12.50	1,33	1,33		20,67		
10	01	0	1577	Cadeira Aluno Anlé c/ 45cm (cinza clara Fabi)		01	2015	07/30	21,99			21,99		12.50	12.50	1,33	1,33		20,67		
10	01	0	1577	Cadeira Aluno Anlé c/ 45cm (cinza clara Fabi)		01	2015	07/30	21,99			21,99		12.50	12.50	1,33	1,33		20,67		
10	01	0	1577	Cadeira Aluno Anlé c/ 45cm (cinza clara Fabi)		01	2015	07/30	21,99			21,99		12.50	12.50	1,33	1,33		20,67		
10	01	0	1577	Cadeira Aluno Anlé c/ 45cm (cinza clara Fabi)		01	2015	07/30	21,99			21,99		12.50	12.50	1,33	1,33		20,67		
10	01	0	1577	Cadeira Aluno Anlé c/ 45cm (cinza clara Fabi)		01	2015	07/30	21,99			21,99		12.50	12.50	1,33	1,33		20,67		
10	01	0	1577	Cadeira Aluno Anlé c/ 45cm (cinza clara Fabi)		01	2015	07/30	21,99			21,99		12.50	12.50	1,33	1,33		20,67		

TOTAIS PARA A CONTA (42.3) :	2.457.000,00	445,56	2.457.450,37	1.441.774,03	1.441.995,59	511.797,59	15.036,67
TOTAL (ATIVO) :	20.000.000,00	1.000,00	19.207.000,00	5.000.000,00	5.000.000,00	13.207.000,00	15.036,67

IDENTIFICAÇÃO DO BEM					AQUISIÇÃO		AJUSTE BRUTO	VARIAÇÃO PATRIMONIAL			Valor Patrimonial Atualizado	DEPRECIAÇÕES E AMORTIZAÇÕES			Valor Patrimonial Líquido	ALIENAÇÕES/BAIXAS/TRANSFER. (Valor Bruto do Bem)		
Cl.	Dig.	Sem	Nr.Item	Descrição	Nor	Tipo	Data	Valor Aquisição	Ti.	Data	Valor		Ta. I Ta A.	Do Período	Acumuladoras		Ti.	Valor	Data
16	01	7	19900	Cadeira Aluno Aalf c/ 45lem (cinza clara Fala)	01		2019/07/30	21,99				21,99	12.50 12.50	1,99	1,99	20,01			
16	01	7	19901	Cadeira Aluno Aalf c/ 45lem (cinza clara Fala)	01		2019/07/30	21,99				21,99	12.50 12.50	1,99	1,99	20,01			
16	01	7	19902	Cadeira Aluno Aalf c/ 45lem (cinza clara Fala)	01		2019/07/30	21,99				21,99	12.50 12.50	1,99	1,99	20,01			
16	01	7	19903	Cadeira Aluno Aalf c/ 45lem (cinza clara Fala)	01		2019/07/30	21,99				21,99	12.50 12.50	1,99	1,99	20,01			
16	01	7	19904	Cadeira Aluno Aalf c/ 45lem (cinza clara Fala)	01		2019/07/30	21,99				21,99	12.50 12.50	1,99	1,99	20,01			
16	01	7	19905	Cadeira Aluno Aalf c/ 45lem (cinza clara Fala)	01		2019/07/30	21,99				21,99	12.50 12.50	1,99	1,99	20,01			
16	01	7	19906	Cadeira Aluno Aalf c/ 45lem (cinza clara Fala)	01		2019/07/30	21,99				21,99	12.50 12.50	1,99	1,99	20,01			
16	01	7	19907	Cadeira Aluno Aalf c/ 45lem (cinza clara Fala)	01		2019/07/30	21,99				21,99	12.50 12.50	1,99	1,99	20,01			
16	01	7	19908	Cadeira Aluno Aalf c/ 45lem (cinza clara Fala)	01		2019/07/30	21,99				21,99	12.50 12.50	1,99	1,99	20,01			
16	01	7	19909	Cadeira Aluno Aalf c/ 45lem (cinza clara Fala)	01		2019/07/30	21,99				21,99	12.50 12.50	1,99	1,99	20,01			
16	01	7	19910	Cadeira Aluno Aalf c/ 45lem (cinza clara Fala)	01		2019/07/30	21,99				21,99	12.50 12.50	1,99	1,99	20,01			
16	01	7	19911	Cadeira Aluno Aalf c/ 45lem (cinza clara Fala)	01		2019/07/30	21,99				21,99	12.50 12.50	1,99	1,99	20,01			
16	01	7	19912	Cadeira Aluno Aalf c/ 45lem (cinza clara Fala)	01		2019/07/30	21,99				21,99	12.50 12.50	1,99	1,99	20,01			
16	01	7	19913	Cadeira Aluno Aalf c/ 45lem (cinza clara Fala)	01		2019/07/30	21,99				21,99	12.50 12.50	1,99	1,99	20,01			
16	01	7	19914	Cadeira Aluno Aalf c/ 45lem (cinza clara Fala)	01		2019/07/30	21,99				21,99	12.50 12.50	1,99	1,99	20,01			
16	01	7	19915	Cadeira Aluno Aalf c/ 45lem (cinza clara Fala)	01		2019/07/30	21,99				21,99	12.50 12.50	1,99	1,99	20,01			
16	01	7	19916	Cadeira Aluno Aalf c/ 45lem (cinza clara Fala)	01		2019/07/30	21,99				21,99	12.50 12.50	1,99	1,99	20,01			
16	01	7	19917	Cadeira Aluno Aalf c/ 45lem (cinza clara Fala)	01		2019/07/30	21,99				21,99	12.50 12.50	1,99	1,99	20,01			
16	01	7	19918	Cadeira Aluno Aalf c/ 45lem (cinza clara Fala)	01		2019/07/30	21,99				21,99	12.50 12.50	1,99	1,99	20,01			
16	01	7	19919	Cadeira Aluno Aalf c/ 45lem (cinza clara Fala)	01		2019/07/30	21,99				21,99	12.50 12.50	1,99	1,99	20,01			
16	01	7	19920	Cadeira Aluno Aalf c/ 45lem (cinza clara Fala)	01		2019/07/30	21,99				21,99	12.50 12.50	1,99	1,99	20,01			
16	01	7	19921	Cadeira Aluno Aalf c/ 45lem (cinza clara Fala)	01		2019/07/30	21,99				21,99	12.50 12.50	1,99	1,99	20,01			
16	01	7	19922	Cadeira Aluno Aalf c/ 45lem (cinza clara Fala)	01		2019/07/30	21,99				21,99	12.50 12.50	1,99	1,99	20,01			
16	01	7	19923	Cadeira Aluno Aalf c/ 45lem (cinza clara Fala)	01		2019/07/30	21,99				21,99	12.50 12.50	1,99	1,99	20,01			
16	01	7	19924	Cadeira Aluno Aalf c/ 45lem (cinza clara Fala)	01		2019/07/30	21,99				21,99	12.50 12.50	1,99	1,99	20,01			
16	01	7	19925	Cadeira Aluno Aalf c/ 45lem (cinza clara Fala)	01		2019/07/30	21,99				21,99	12.50 12.50	1,99	1,99	20,01			
16	01	7	19926	Cadeira Aluno Aalf c/ 45lem (cinza clara Fala)	01		2019/07/30	21,99				21,99	12.50 12.50	1,99	1,99	20,01			
16	01	7	19927	Cadeira Aluno Aalf c/ 45lem (cinza clara Fala)	01		2019/07/30	21,99				21,99	12.50 12.50	1,99	1,99	20,01			
16	01	7	19928	Cadeira Aluno Aalf c/ 45lem (cinza clara Fala)	01		2019/07/30	21,99				21,99	12.50 12.50	1,99	1,99	20,01			
16	01	7	19929	Cadeira Aluno Aalf c/ 45lem (cinza clara Fala)	01		2019/07/30	21,99				21,99	12.50 12.50	1,99	1,99	20,01			
16	01	7	19930	Cadeira Aluno Aalf c/ 45lem (cinza clara Fala)	01		2019/07/30	21,99				21,99	12.50 12.50	1,99	1,99	20,01			
16	01	7	19931	Cadeira Aluno Aalf c/ 45lem (cinza clara Fala)	01		2019/07/30	21,99				21,99	12.50 12.50	1,99	1,99	20,01			

TOTAL PARA A CONTA (42.3) :	2.651.715,63	445,56	2.652.161,19	245.814,34	2.445.731,73	631.450,01	15.836,63
TOTAL GERAL :	20.011.427,53	2.415.122,15	15.230.107,38	666.181,41	9.599.602,14	10.659.103,30	15.836,63

IDENTIFICAÇÃO DO BEM				AQUISIÇÃO		ACTIVO BRUTO	VARIAÇÃO PATRIMONIAL		Valor Patrimonial Acumulado	PENHORAÇÕES E AMORTIZAÇÕES			Valor Patrimonial Líquido	ALIENAÇÕES/ABATES (VENDAS) (Valor Preço de Venda)	
Cl.	Tipo Bem	Nr.Inv.	Descrição	Nac	Tipo	Data	Valor Aquisição	T.	Data	Valor		Tax. I Ex A.	Do Período	Acumuladas		T.	Valor	Data
16	01	0	16932	Cadeira Aluno Anfi c/ 45cm	cinza clara	01	2019/07/30	21,99			21,99	12.50	12.50	1,38	1,38	20,61			
				Fábia)															
16	01	0	16933	Cadeira Aluno Anfi c/ 45cm	cinza clara	01	2019/07/30	21,99			21,99	12.50	12.50	1,38	1,38	20,61			
				Fábia)															
16	01	0	16934	Cadeira Aluno Anfi c/ 45cm	cinza clara	01	2019/07/30	21,99			21,99	12.50	12.50	1,38	1,38	20,61			
				Fábia)															
16	01	0	16935	Cadeira Aluno Anfi c/ 45cm	cinza clara	01	2019/07/30	21,99			21,99	12.50	12.50	1,38	1,38	20,61			
				Fábia)															
16	01	0	16936	Cadeira Aluno Anfi c/ 45cm	cinza clara	01	2019/07/30	21,99			21,99	12.50	12.50	1,38	1,38	20,61			
				Fábia)															
16	01	0	16937	Cadeira Aluno Anfi c/ 45cm	cinza clara	01	2019/07/30	21,99			21,99	12.50	12.50	1,38	1,38	20,61			
				Fábia)															
16	01	0	16938	Cadeira Aluno Anfi c/ 45cm	cinza clara	01	2019/07/30	21,99			21,99	12.50	12.50	1,38	1,38	20,61			
				Fábia)															
16	01	0	16939	Cadeira Aluno Anfi c/ 45cm	cinza clara	01	2019/07/30	21,99			21,99	12.50	12.50	1,38	1,38	20,61			
				Fábia)															
16	01	0	16940	Cadeira Aluno Anfi c/ 45cm	cinza clara	01	2019/07/30	21,99			21,99	12.50	12.50	1,38	1,38	20,61			
				Fábia)															
16	01	0	16941	Cadeira Aluno Anfi c/ 45cm	cinza clara	01	2019/07/30	21,99			21,99	12.50	12.50	1,38	1,38	20,61			
				Fábia)															
16	01	0	16942	Cadeira Aluno Anfi c/ 45cm	cinza clara	01	2019/07/30	21,99			21,99	12.50	12.50	1,38	1,38	20,61			
				Fábia)															
16	01	0	16943	Cadeira Aluno Anfi c/ 45cm	cinza clara	01	2019/07/30	21,99			21,99	12.50	12.50	1,38	1,38	20,61			
				Fábia)															
16	01	0	16944	Cadeira Aluno Anfi c/ 45cm	cinza clara	01	2019/07/30	21,99			21,99	12.50	12.50	1,38	1,38	20,61			
				Fábia)															
16	01	0	16945	Cadeira Aluno Anfi c/ 45cm	cinza clara	01	2019/07/30	21,99			21,99	12.50	12.50	1,38	1,38	20,61			
				Fábia)															
16	01	0	16946	Cadeira Aluno Anfi c/ 45cm	cinza clara	01	2019/07/30	21,99			21,99	12.50	12.50	1,38	1,38	20,61			
				Fábia)															
16	01	0	16947	Cadeira Aluno Anfi c/ 45cm	cinza clara	01	2019/07/30	21,99			21,99	12.50	12.50	1,38	1,38	20,61			
				Fábia)															
16	01	0	16948	Cadeira Aluno Anfi c/ 45cm	cinza clara	01	2019/07/30	21,99			21,99	12.50	12.50	1,38	1,38	20,61			
				Fábia)															
16	01	0	16949	Cadeira Aluno Anfi c/ 45cm	cinza clara	01	2019/07/30	21,99			21,99	12.50	12.50	1,38	1,38	20,61			
				Fábia)															
16	01	0	16950	Cadeira Aluno Anfi c/ 45cm	cinza clara	01	2019/07/30	21,99			21,99	12.50	12.50	1,38	1,38	20,61			
				Fábia)															
16	01	0	16951	Cadeira Aluno Anfi c/ 45cm	cinza clara	01	2019/07/30	21,99			21,99	12.50	12.50	1,38	1,38	20,61			
				Fábia)															
16	01	0	16952	Cadeira Aluno Anfi c/ 45cm	cinza clara	01	2019/07/30	21,99			21,99	12.50	12.50	1,38	1,38	20,61			
				Fábia)															
16	01	0	16953	Cadeira Aluno Anfi c/ 45cm	cinza clara	01	2019/07/30	21,99			21,99	12.50	12.50	1,38	1,38	20,61			
				Fábia)															
16	01	0	16954	Cadeira Aluno Anfi c/ 45cm	cinza clara	01	2019/07/30	21,99			21,99	12.50	12.50	1,38	1,38	20,61			
				Fábia)															
16	01	0	16955	Cadeira Aluno Anfi c/ 45cm	cinza clara	01	2019/07/30	21,99			21,99	12.50	12.50	1,38	1,38	20,61			
				Fábia)															
16	01	0	16956	Cadeira Aluno Anfi c/ 45cm	cinza clara	01	2019/07/30	21,99			21,99	12.50	12.50	1,38	1,38	20,61			
				Fábia)															
16	01	0	16957	Cadeira Aluno Anfi c/ 45cm	cinza clara	01	2019/07/30	21,99			21,99	12.50	12.50	1,38	1,38	20,61			
				Fábia)															
16	01	0	16958	Cadeira Aluno Anfi c/ 45cm	cinza clara	01	2019/07/30	21,99			21,99	12.50	12.50	1,38	1,38	20,61			
				Fábia)															
16	01	0	16959	Cadeira Aluno Anfi c/ 45cm	cinza clara	01	2019/07/30	21,99			21,99	12.50	12.50	1,38	1,38	20,61			
				Fábia)															
16	01	0	16960	Cadeira Aluno Anfi c/ 45cm	cinza clara	01	2019/07/30	21,99			21,99	12.50	12.50	1,38	1,38	20,61			
				Fábia)															

TOTAL PARA A CONTA 43.3 :	1.452.744,37	109,34	1.452.745,63	165.824,29	1.445.773,63	512.111,03	15.236,63
TOTAL ACUMULADO :	36.711.734,07	2.815.122,31	39.526.744,04	966.225,77	5.550.946,22	20.611.744,03	15.236,63

IDENTIFICAÇÃO DO BEM					AQUISIÇÃO		ACTIVO BRUTO	VARIAÇÃO PATRIMONIAL		Valor Patrimonial Acumulado	DEPRECIAÇÕES E AMORTIZAÇÕES			Valor Patrimonial Líquido	ALIENAÇÕES/ABATES/PERDAS/ETC. (Valor Bruto do Bens)	
Cl.	Tipo	Sec	Nr.Inv.	Descrição	Nat	Tipo	Data	Valor Aquisição	F.	Data	Valor		Tx. I ou A.	Do Período	Acumuladas		F.	Valor	Data
10	01	0	10364	Cadeira Aluno Anif c/ 45cm (cinza clara Fatia)	01		2019/07/30	21,55			21,55		10.50	12.50	1,35	1,35		20,20		
10	01	0	10365	Cadeira Aluno Anif c/ 45cm (cinza clara Fatia)	01		2019/07/30	21,55			21,55		10.50	12.50	1,35	1,35		20,20		
10	01	0	10366	Cadeira Aluno Anif c/ 45cm (cinza clara Fatia)	01		2019/07/30	21,55			21,55		10.50	12.50	1,35	1,35		20,20		
10	01	0	10367	Cadeira Aluno Anif c/ 45cm (cinza clara Fatia)	01		2019/07/30	21,55			21,55		10.50	12.50	1,35	1,35		20,20		
10	01	0	10368	Cadeira Aluno Anif c/ 45cm (cinza clara Fatia)	01		2019/07/30	21,55			21,55		10.50	12.50	1,35	1,35		20,20		
10	01	0	10369	Cadeira Aluno Anif c/ 45cm (cinza clara Fatia)	01		2019/07/30	21,55			21,55		10.50	12.50	1,35	1,35		20,20		
10	01	0	10370	Cadeira Aluno Anif c/ 45cm (cinza clara Fatia)	01		2019/07/30	21,55			21,55		10.50	12.50	1,35	1,35		20,20		
10	01	0	10371	Cadeira Aluno Anif c/ 45cm (cinza clara Fatia)	01		2019/07/30	21,55			21,55		10.50	12.50	1,35	1,35		20,20		
10	01	0	10372	Cadeira Aluno Anif c/ 45cm (cinza clara Fatia)	01		2019/07/30	21,55			21,55		10.50	12.50	1,35	1,35		20,20		
10	01	0	10373	Cadeira Aluno Anif c/ 45cm (cinza clara Fatia)	01		2019/07/30	21,55			21,55		10.50	12.50	1,35	1,35		20,20		
10	01	0	10374	Cadeira Aluno Anif c/ 45cm (cinza clara Fatia)	01		2019/07/30	21,55			21,55		10.50	12.50	1,35	1,35		20,20		
10	01	0	10375	Cadeira Aluno Anif c/ 45cm (cinza clara Fatia)	01		2019/07/30	21,55			21,55		10.50	12.50	1,35	1,35		20,20		
10	01	0	10376	Cadeira Aluno Anif c/ 45cm (cinza clara Fatia)	01		2019/07/30	21,55			21,55		10.50	12.50	1,35	1,35		20,20		
10	01	0	10377	Cadeira Aluno Anif c/ 45cm (cinza clara Fatia)	01		2019/07/30	21,55			21,55		10.50	12.50	1,35	1,35		20,20		
10	01	0	10378	Cadeira Aluno Anif c/ 45cm (cinza clara Fatia)	01		2019/07/30	21,55			21,55		10.50	12.50	1,35	1,35		20,20		
10	01	0	10379	Cadeira Aluno Anif c/ 45cm (cinza clara Fatia)	01		2019/07/30	21,55			21,55		10.50	12.50	1,35	1,35		20,20		
10	01	0	10380	Cadeira Aluno Anif c/ 45cm (cinza clara Fatia)	01		2019/07/30	21,55			21,55		10.50	12.50	1,35	1,35		20,20		
10	01	0	10381	Cadeira Aluno Anif c/ 45cm (cinza clara Fatia)	01		2019/07/30	21,55			21,55		10.50	12.50	1,35	1,35		20,20		
10	01	0	10382	Cadeira Aluno Anif c/ 45cm (cinza clara Fatia)	01		2019/07/30	21,55			21,55		10.50	12.50	1,35	1,35		20,20		
10	01	0	10383	Cadeira Aluno Anif c/ 45cm (cinza clara Fatia)	01		2019/07/30	21,55			21,55		10.50	12.50	1,35	1,35		20,20		
10	01	0	10384	Cadeira Aluno Anif c/ 45cm (cinza clara Fatia)	01		2019/07/30	21,55			21,55		10.50	12.50	1,35	1,35		20,20		
10	01	0	10385	Cadeira Aluno Anif c/ 45cm (cinza clara Fatia)	01		2019/07/30	21,55			21,55		10.50	12.50	1,35	1,35		20,20		
10	01	0	10386	Cadeira Aluno Anif c/ 45cm (cinza clara Fatia)	01		2019/07/30	21,55			21,55		10.50	12.50	1,35	1,35		20,20		
10	01	0	10387	Cadeira Aluno Anif c/ 45cm (cinza clara Fatia)	01		2019/07/30	21,55			21,55		10.50	12.50	1,35	1,35		20,20		
10	01	0	10388	Cadeira Aluno Anif c/ 45cm (cinza clara Fatia)	01		2019/07/30	21,55			21,55		10.50	12.50	1,35	1,35		20,20		
10	01	0	10389	Cadeira Aluno Anif c/ 45cm (cinza clara Fatia)	01		2019/07/30	21,55			21,55		10.50	12.50	1,35	1,35		20,20		
10	01	0	10390	Cadeira Aluno Anif c/ 45cm (cinza clara Fatia)	01		2019/07/30	21,55			21,55		10.50	12.50	1,35	1,35		20,20		
10	01	0	10391	Cadeira Aluno Anif c/ 45cm (cinza clara Fatia)	01		2019/07/30	21,55			21,55		10.50	12.50	1,35	1,35		20,20		
10	01	0	10392	Cadeira Aluno Anif c/ 45cm (cinza clara Fatia)	01		2019/07/30	21,55			21,55		10.50	12.50	1,35	1,35		20,20		
10	01	0	10393	Cadeira Aluno Anif c/ 45cm (cinza clara Fatia)	01		2019/07/30	21,55			21,55		10.50	12.50	1,35	1,35		20,20		
10	01	0	10394	Cadeira Aluno Anif c/ 45cm (cinza clara Fatia)	01		2019/07/30	21,55			21,55		10.50	12.50	1,35	1,35		20,20		
10	01	0	10395	Cadeira Aluno Anif c/ 45cm (cinza clara Fatia)	01		2019/07/30	21,55			21,55		10.50	12.50	1,35	1,35		20,20		
10	01	0	10396	Cadeira Aluno Anif c/ 45cm (cinza clara Fatia)	01		2019/07/30	21,55			21,55		10.50	12.50	1,35	1,35		20,20		
10	01	0	10397	Cadeira Aluno Anif c/ 45cm (cinza clara Fatia)	01		2019/07/30	21,55			21,55		10.50	12.50	1,35	1,35		20,20		
10	01	0	10398	Cadeira Aluno Anif c/ 45cm (cinza clara Fatia)	01		2019/07/30	21,55			21,55		10.50	12.50	1,35	1,35		20,20		
10	01	0	10399	Cadeira Aluno Anif c/ 45cm (cinza clara Fatia)	01		2019/07/30	21,55			21,55		10.50	12.50	1,35	1,35		20,20		
10	01	0	10400	Cadeira Aluno Anif c/ 45cm (cinza clara Fatia)	01		2019/07/30	21,55			21,55		10.50	12.50	1,35	1,35		20,20		

TOTAL DA CONTA [42.3] :	1.078.122,50	49,54	1.078.072,96	185.871,54	2.445.810,54	511.784,55	10.536,45
TOTAL (ACTUALIDADE) :	20.021.467,50	1.078.122,50	19.135.414,71	886.052,79	5.555.663,96	10.579.425,54	10.536,45

IDENTIFICAÇÃO DO BEM						AQUISIÇÃO		ABATES EFETUADOS	VARIAÇÃO PATRIMONIAL		Valor Patrimonial Actualizado	REINTEGRAÇÕES E AMORTIZAÇÕES			Valor Patrimonial Líquido	ALIENAÇÕES/ABATES/TRANSFER. (Valor Bruto do Bens)		
Cl.	Tipo	Sec	Nr.Inv.	Descrição		Nat	Tipo	Data	Valor Aquisição	T.	Data	Valor		Taxa	Do Período	Acumuladas		T.	Valor	Data
16	01	07	16936	Cadeira Aluno Aalf c/ 45cm (cinza clara Fala)		01		2019/07/30	21,99				21,99	12.50	12.50	1,35	1,35	20,64			
16	01	07	16937	Cadeira Aluno Aalf c/ 45cm (cinza clara Fala)		01		2019/07/30	21,99				21,99	12.50	12.50	1,35	1,35	20,64			
16	01	07	16938	Cadeira Aluno Aalf c/ 45cm (cinza clara Fala)		01		2019/07/30	21,99				21,99	12.50	12.50	1,35	1,35	20,64			
16	01	07	16939	Cadeira Aluno Aalf c/ 45cm (cinza clara Fala)		01		2019/07/30	21,99				21,99	12.50	12.50	1,35	1,35	20,64			
16	01	07	16940	Cadeira Aluno Aalf c/ 45cm (cinza clara Fala)		01		2019/07/30	21,99				21,99	12.50	12.50	1,35	1,35	20,64			
16	01	07	16941	Cadeira Aluno Aalf c/ 45cm (cinza clara Fala)		01		2019/07/30	21,99				21,99	12.50	12.50	1,35	1,35	20,64			
16	01	07	16942	Cadeira Aluno Aalf c/ 45cm (cinza clara Fala)		01		2019/07/30	21,99				21,99	12.50	12.50	1,35	1,35	20,64			
16	01	07	16943	Cadeira Aluno Aalf c/ 45cm (cinza clara Fala)		01		2019/07/30	21,99				21,99	12.50	12.50	1,35	1,35	20,64			
16	01	07	16944	Cadeira Aluno Aalf c/ 45cm (cinza clara Fala)		01		2019/07/30	21,99				21,99	12.50	12.50	1,35	1,35	20,64			
16	01	07	16945	Cadeira Aluno Aalf c/ 45cm (cinza clara Fala)		01		2019/07/30	21,99				21,99	12.50	12.50	1,35	1,35	20,64			
16	01	07	16946	Cadeira Aluno Aalf c/ 45cm (cinza clara Fala)		01		2019/07/30	21,99				21,99	12.50	12.50	1,35	1,35	20,64			
16	01	07	16947	Cadeira Aluno Aalf c/ 45cm (cinza clara Fala)		01		2019/07/30	21,99				21,99	12.50	12.50	1,35	1,35	20,64			
16	01	07	16948	Cadeira Aluno Aalf c/ 45cm (cinza clara Fala)		01		2019/07/30	21,99				21,99	12.50	12.50	1,35	1,35	20,64			
16	01	07	16949	Cadeira Aluno Aalf c/ 45cm (cinza clara Fala)		01		2019/07/30	21,99				21,99	12.50	12.50	1,35	1,35	20,64			
16	01	07	16950	Cadeira Aluno Aalf c/ 45cm (cinza clara Fala)		01		2019/07/30	21,99				21,99	12.50	12.50	1,35	1,35	20,64			
16	01	07	16951	Cadeira Aluno Aalf c/ 45cm (cinza clara Fala)		01		2019/07/30	21,99				21,99	12.50	12.50	1,35	1,35	20,64			
16	01	07	16952	Cadeira Aluno Aalf c/ 45cm (cinza clara Fala)		01		2019/07/30	21,99				21,99	12.50	12.50	1,35	1,35	20,64			
16	01	07	16953	Cadeira Aluno Aalf c/ 45cm (cinza clara Fala)		01		2019/07/30	21,99				21,99	12.50	12.50	1,35	1,35	20,64			
16	01	07	16954	Cadeira Aluno Aalf c/ 45cm (cinza clara Fala)		01		2019/07/30	21,99				21,99	12.50	12.50	1,35	1,35	20,64			
16	01	07	16955	Cadeira Aluno Aalf c/ 45cm (cinza clara Fala)		01		2019/07/30	21,99				21,99	12.50	12.50	1,35	1,35	20,64			
16	01	07	16956	Cadeira Aluno Aalf c/ 45cm (cinza clara Fala)		01		2019/07/30	21,99				21,99	12.50	12.50	1,35	1,35	20,64			
16	01	07	16957	Cadeira Aluno Aalf c/ 45cm (cinza clara Fala)		01		2019/07/30	21,99				21,99	12.50	12.50	1,35	1,35	20,64			
16	01	07	16958	Cadeira Aluno Aalf c/ 45cm (cinza clara Fala)		01		2019/07/30	21,99				21,99	12.50	12.50	1,35	1,35	20,64			
16	01	07	16959	Cadeira Aluno Aalf c/ 45cm (cinza clara Fala)		01		2019/07/30	21,99				21,99	12.50	12.50	1,35	1,35	20,64			
16	01	07	16960	Cadeira Aluno Aalf c/ 45cm (cinza clara Fala)		01		2019/07/30	21,99				21,99	12.50	12.50	1,35	1,35	20,64			
16	01	07	16961	Cadeira Aluno Aalf c/ 45cm (cinza clara Fala)		01		2019/07/30	21,99				21,99	12.50	12.50	1,35	1,35	20,64			
16	01	07	16962	Cadeira Aluno Aalf c/ 45cm (cinza clara Fala)		01		2019/07/30	21,99				21,99	12.50	12.50	1,35	1,35	20,64			
16	01	07	16963	Cadeira Aluno Aalf c/ 45cm (cinza clara Fala)		01		2019/07/30	21,99				21,99	12.50	12.50	1,35	1,35	20,64			
16	01	07	16964	Cadeira Aluno Aalf c/ 45cm (cinza clara Fala)		01		2019/07/30	21,99				21,99	12.50	12.50	1,35	1,35	20,64			
16	01	07	16965	Cadeira Aluno Aalf c/ 45cm (cinza clara Fala)		01		2019/07/30	21,99				21,99	12.50	12.50	1,35	1,35	20,64			
16	01	07	16966	Cadeira Aluno Aalf c/ 45cm (cinza clara Fala)		01		2019/07/30	21,99				21,99	12.50	12.50	1,35	1,35	20,64			
16	01	07	16967	Cadeira Aluno Aalf c/ 45cm (cinza clara Fala)		01		2019/07/30	21,99				21,99	12.50	12.50	1,35	1,35	20,64			
16	01	07	16968	Cadeira Aluno Aalf c/ 45cm (cinza clara Fala)		01		2019/07/30	21,99				21,99	12.50	12.50	1,35	1,35	20,64			
16	01	07	16969	Cadeira Aluno Aalf c/ 45cm (cinza clara Fala)		01		2019/07/30	21,99				21,99	12.50	12.50	1,35	1,35	20,64			
16	01	07	16970	Cadeira Aluno Aalf c/ 45cm (cinza clara Fala)		01		2019/07/30	21,99				21,99	12.50	12.50	1,35	1,35	20,64			
16	01	07	16971	Cadeira Aluno Aalf c/ 45cm (cinza clara Fala)		01		2019/07/30	21,99				21,99	12.50	12.50	1,35	1,35	20,64			
16	01	07	16972	Cadeira Aluno Aalf c/ 45cm (cinza clara Fala)		01		2019/07/30	21,99				21,99	12.50	12.50	1,35	1,35	20,64			
16	01	07	16973	Cadeira Aluno Aalf c/ 45cm (cinza clara Fala)		01		2019/07/30	21,99				21,99	12.50	12.50	1,35	1,35	20,64			
16	01	07	16974	Cadeira Aluno Aalf c/ 45cm (cinza clara Fala)		01		2019/07/30	21,99				21,99	12.50	12.50	1,35	1,35	20,64			
16	01	07	16975	Cadeira Aluno Aalf c/ 45cm (cinza clara Fala)		01		2019/07/30	21,99				21,99	12.50	12.50	1,35	1,35	20,64			
16	01	07	16976	Cadeira Aluno Aalf c/ 45cm (cinza clara Fala)		01		2019/07/30	21,99				21,99	12.50	12.50	1,35	1,35	20,64			
16	01	07	16977	Cadeira Aluno Aalf c/ 45cm (cinza clara Fala)		01		2019/07/30	21,99				21,99	12.50	12.50	1,35	1,35	20,64			
16	01	07	16978	Cadeira Aluno Aalf c/ 45cm (cinza clara Fala)		01		2019/07/30	21,99				21,99	12.50	12.50	1,35	1,35	20,64			
16	01	07	16979	Cadeira Aluno Aalf c/ 45cm (cinza clara Fala)		01		2019/07/30	21,99				21,99	12.50	12.50	1,35	1,35	20,64			
16	01	07	16980	Cadeira Aluno Aalf c/ 45cm (cinza clara Fala)		01		2019/07/30	21,99				21,99	12.50	12.50	1,35	1,35	20,64			
16	01	07	16981	Cadeira Aluno Aalf c/ 45cm (cinza clara Fala)		01		2019/07/30	21,99				21,99	12.50	12.50	1,35	1,35	20,64			
16	01	07	16982	Cadeira Aluno Aalf c/ 45cm (cinza clara Fala)		01		2019/07/30	21,99				21,99	12.50	12.50	1,35	1,35	20,64			
16	01	07	16983	Cadeira Aluno Aalf c/ 45cm (cinza clara Fala)		01		2019/07/30	21,99				21,99	12.50	12.50	1,35	1,35	20,64			
16	01	07	16984	Cadeira Aluno Aalf c/ 45cm (cinza clara Fala)		01		2019/07/30	21,99				21,99	12.50	12.50	1,35	1,35	20,64			
16	01	07	16985	Cadeira Aluno Aalf c/ 45cm (cinza clara Fala)		01		2019/07/30	21,99				21,99	12.50	12.50	1,35	1,35	20,64			
16	01	07	16986	Cadeira Aluno Aalf c/ 45cm (cinza clara Fala)		01		2019/07/30	21,99				21,99	12.50	12.50	1,35	1,35	20,64			
16	01	07	16987	Cadeira Aluno Aalf c/ 45cm (cinza clara Fala)		01		2019/07/30	21,99				21,99	12.50	12.50	1,35	1,35	20,64			

TOTAL PARA A CONTA (42.3) :	2.659.824,73	449,76	2.659.374,97	165.547,72	1.446.844,22	913.429,27	19.726,63
TOTAL (ACUMULADO) :	26.010.111,63	2.449.139,13	23.560.972,50	996.814,19	9.606.699,54	16.404.283,55	19.726,63

IDENTIFICAÇÃO DO BEM						AQUISIÇÃO		ACTIVO BRUTO	VARIAÇÃO PATRIMONIAL		Valor Patrimonial Acumulado	DEPRECIAÇÕES E AMORTIZAÇÕES			Valor Patrimonial Líquido	ALIENAÇÕES/ABATES/TRANSFER. (Valor Bruto do Abate)	
Cl.	Tipo	Sec	No.Inv.	Descrição		Nat.	Tipo	Data	(Valor Aquisição)	T.	Data	Valor		Tx.	T.	De Período	Acumuladas		T.	Valor	Data
10	01	0	15928	Cadeira Aluno Azul c/ 45cm (cinza clara	Fala)	01		2015/07/30	21,99				21,99	12.50	12.50	1,25	1,25	20,74			
10	01	0	15929	Cadeira Aluno Azul c/ 45cm (cinza clara	Fala)	01		2015/07/30	21,99				21,99	12.50	12.50	1,25	1,25	20,74			
10	01	0	15930	Cadeira Aluno Azul c/ 45cm (cinza clara	Fala)	01		2015/07/30	21,99				21,99	12.50	12.50	1,25	1,25	20,74			
10	01	0	15931	Cadeira Aluno Azul c/ 45cm (cinza clara	Fala)	01		2015/07/30	21,99				21,99	12.50	12.50	1,25	1,25	20,74			
10	01	0	15932	Cadeira Aluno Azul c/ 45cm (cinza clara	Fala)	01		2015/07/30	21,99				21,99	12.50	12.50	1,25	1,25	20,74			
10	01	0	15933	Cadeira Aluno Azul c/ 45cm (cinza clara	Fala)	01		2015/07/30	21,99				21,99	12.50	12.50	1,25	1,25	20,74			
10	01	0	15934	Cadeira Aluno Azul c/ 45cm (cinza clara	Fala)	01		2015/07/30	21,99				21,99	12.50	12.50	1,25	1,25	20,74			
10	01	0	15935	Cadeira Aluno Azul c/ 45cm (cinza clara	Fala)	01		2015/07/30	21,99				21,99	12.50	12.50	1,25	1,25	20,74			
10	01	0	15936	Cadeira Aluno Azul c/ 45cm (cinza clara	Fala)	01		2015/07/30	21,99				21,99	12.50	12.50	1,25	1,25	20,74			
10	01	0	15937	Cadeira Aluno Azul c/ 45cm (cinza clara	Fala)	01		2015/07/30	21,99				21,99	12.50	12.50	1,25	1,25	20,74			
10	01	0	15938	Cadeira Aluno Azul c/ 45cm (cinza clara	Fala)	01		2015/07/30	21,99				21,99	12.50	12.50	1,25	1,25	20,74			
10	01	0	15939	Cadeira Aluno Azul c/ 45cm (cinza clara	Fala)	01		2015/07/30	21,99				21,99	12.50	12.50	1,25	1,25	20,74			
10	01	0	15940	Cadeira Aluno Azul c/ 45cm (cinza clara	Fala)	01		2015/07/30	21,99				21,99	12.50	12.50	1,25	1,25	20,74			
10	01	0	15941	Cadeira Aluno Azul c/ 45cm (cinza clara	Fala)	01		2015/07/30	21,99				21,99	12.50	12.50	1,25	1,25	20,74			
10	01	0	15942	Cadeira Aluno Azul c/ 45cm (cinza clara	Fala)	01		2015/07/30	21,99				21,99	12.50	12.50	1,25	1,25	20,74			
10	01	0	15943	Cadeira Aluno Azul c/ 45cm (cinza clara	Fala)	01		2015/07/30	21,99				21,99	12.50	12.50	1,25	1,25	20,74			
10	01	0	15944	Cadeira Aluno Azul c/ 45cm (cinza clara	Fala)	01		2015/07/30	21,99				21,99	12.50	12.50	1,25	1,25	20,74			
10	01	0	15945	Cadeira Aluno Azul c/ 45cm (cinza clara	Fala)	01		2015/07/30	21,99				21,99	12.50	12.50	1,25	1,25	20,74			
10	01	0	15946	Cadeira Aluno Azul c/ 45cm (cinza clara	Fala)	01		2015/07/30	21,99				21,99	12.50	12.50	1,25	1,25	20,74			
10	01	0	15947	Cadeira Aluno Azul c/ 45cm (cinza clara	Fala)	01		2015/07/30	21,99				21,99	12.50	12.50	1,25	1,25	20,74			
10	01	0	15948	Cadeira Aluno Azul c/ 45cm (cinza clara	Fala)	01		2015/07/30	21,99				21,99	12.50	12.50	1,25	1,25	20,74			
10	01	0	15949	Cadeira Aluno Azul c/ 45cm (cinza clara	Fala)	01		2015/07/30	21,99				21,99	12.50	12.50	1,25	1,25	20,74			
10	01	0	15950	Cadeira Aluno Azul c/ 45cm (cinza clara	Fala)	01		2015/07/30	21,99				21,99	12.50	12.50	1,25	1,25	20,74			
10	01	0	15951	Cadeira Aluno Azul c/ 45cm (cinza clara	Fala)	01		2015/07/30	21,99				21,99	12.50	12.50	1,25	1,25	20,74			
10	01	0	15952	Cadeira Aluno Azul c/ 45cm (cinza clara	Fala)	01		2015/07/30	21,99				21,99	12.50	12.50	1,25	1,25	20,74			
10	01	0	15953	Cadeira Aluno Azul c/ 45cm (cinza clara	Fala)	01		2015/07/30	21,99				21,99	12.50	12.50	1,25	1,25	20,74			
10	01	0	15954	Cadeira Aluno Azul c/ 45cm (cinza clara	Fala)	01		2015/07/30	21,99				21,99	12.50	12.50	1,25	1,25	20,74			
10	01	0	15955	Cadeira Aluno Azul c/ 45cm (cinza clara	Fala)	01		2015/07/30	21,99				21,99	12.50	12.50	1,25	1,25	20,74			
10	01	0	15956	Cadeira Aluno Azul c/ 45cm (cinza clara	Fala)	01		2015/07/30	21,99				21,99	12.50	12.50	1,25	1,25	20,74			
10	01	0	15957	Cadeira Aluno Azul c/ 45cm (cinza clara	Fala)	01		2015/07/30	21,99				21,99	12.50	12.50	1,25	1,25	20,74			
10	01	0	15958	Cadeira Aluno Azul c/ 45cm (cinza clara	Fala)	01		2015/07/30	21,99				21,99	12.50	12.50	1,25	1,25	20,74			
10	01	0	15959	Cadeira Aluno Azul c/ 45cm (cinza clara	Fala)	01		2015/07/30	21,99				21,99	12.50	12.50	1,25	1,25	20,74			

TOTAL PARA A CONTA [42.3] :	2.454.635,01	449,98	2.454.976,47	445.222,43	2.440.859,39	214.259,79	13.116,62
TOTAL (ACTUALIZADO) :	26.010.815,21	1.419.433,03	25.847.921,43	966.459,35	3.406.477,71	12.640.743,26	13.116,62

ENTIDADE
CAEL

MAPA ANEXO DEMONSTRAÇÕES FINANCEIRAS

Data : 2020/05/11
Ano : 2019
Página : 259

Período : 2019/01/01 a 2019/12/31

CONTA IMOBILIZADO : 42.3 - Equipamento básico

IDENTIFICAÇÃO DO BEM					AQUISIÇÃO		AUTO EXCEL	VARIAÇÃO PATRIMONIAL		Valor Patrimonial Actualizado	REINTEGRAÇÕES E AMORTIZAÇÕES			Valor Patrimonial Líquido	ALIENAÇÕES/BAIXAS/TRANSFER. (Valor Bruto do Bens)	
Cl.	Tipo Bem	Nr.Ficv.	Descrição		Nac	Tipo	Data	Valor Aquisição	T.	Data	Valor		Taxa	Do Período	Acumuladas		T.	Valor	Data
16	01	0	19965	Cadeira Aluno Anfi c/ 45cm		01	2019/07/31	21,99				21,99	12.50	12.50	1,38	1,38	20,61		
16	01	0	19966	Cadeira Aluno Anfi c/ 45cm		01	2019/07/31	21,99				21,99	12.50	12.50	1,38	1,38	20,61		
16	01	0	19967	Cadeira Aluno Anfi c/ 45cm		01	2019/07/31	21,99				21,99	12.50	12.50	1,38	1,38	20,61		
16	01	0	19968	Cadeira Aluno Anfi c/ 45cm		01	2019/07/31	21,99				21,99	12.50	12.50	1,38	1,38	20,61		
16	01	0	19969	Cadeira Aluno Anfi c/ 45cm		01	2019/07/31	21,99				21,99	12.50	12.50	1,38	1,38	20,61		
16	01	0	19970	Cadeira Aluno Anfi c/ 45cm		01	2019/07/31	21,99				21,99	12.50	12.50	1,38	1,38	20,61		
16	01	0	19971	Cadeira Aluno Anfi c/ 45cm		01	2019/07/31	21,99				21,99	12.50	12.50	1,38	1,38	20,61		
16	01	0	19972	Cadeira Aluno Anfi c/ 45cm		01	2019/07/31	21,99				21,99	12.50	12.50	1,38	1,38	20,61		
16	01	0	19973	Cadeira Aluno Anfi c/ 45cm		01	2019/07/31	21,99				21,99	12.50	12.50	1,38	1,38	20,61		
16	01	0	19974	Cadeira Aluno Anfi c/ 45cm		01	2019/07/31	21,99				21,99	12.50	12.50	1,38	1,38	20,61		
16	01	0	19975	Cadeira Aluno Anfi c/ 45cm		01	2019/07/31	21,99				21,99	12.50	12.50	1,38	1,38	20,61		
16	01	0	19976	Cadeira Aluno Anfi c/ 45cm		01	2019/07/31	21,99				21,99	12.50	12.50	1,38	1,38	20,61		
16	01	0	19977	Cadeira Aluno Anfi c/ 45cm		01	2019/07/31	21,99				21,99	12.50	12.50	1,38	1,38	20,61		
16	01	0	19978	Cadeira Aluno Anfi c/ 45cm		01	2019/07/31	21,99				21,99	12.50	12.50	1,38	1,38	20,61		
16	01	0	19979	Cadeira Aluno Anfi c/ 45cm		01	2019/07/31	21,99				21,99	12.50	12.50	1,38	1,38	20,61		
16	01	0	19980	Cadeira Aluno Anfi c/ 45cm		01	2019/07/31	21,99				21,99	12.50	12.50	1,38	1,38	20,61		
16	01	0	19981	Cadeira Aluno Anfi c/ 45cm		01	2019/07/31	21,99				21,99	12.50	12.50	1,38	1,38	20,61		
16	01	0	19982	Cadeira Aluno Anfi c/ 45cm		01	2019/07/31	21,99				21,99	12.50	12.50	1,38	1,38	20,61		
16	01	0	19983	Cadeira Aluno Anfi c/ 45cm		01	2019/07/31	21,99				21,99	12.50	12.50	1,38	1,38	20,61		
16	01	0	19984	Cadeira Aluno Anfi c/ 45cm		01	2019/07/31	21,99				21,99	12.50	12.50	1,38	1,38	20,61		
16	01	0	19985	Cadeira Aluno Anfi c/ 45cm		01	2019/07/31	21,99				21,99	12.50	12.50	1,38	1,38	20,61		
16	01	0	19986	Cadeira Aluno Anfi c/ 45cm		01	2019/07/31	21,99				21,99	12.50	12.50	1,38	1,38	20,61		
16	01	0	19987	Cadeira Aluno Anfi c/ 45cm		01	2019/07/31	21,99				21,99	12.50	12.50	1,38	1,38	20,61		
16	01	0	19988	Cadeira Aluno Anfi c/ 45cm		01	2019/07/31	21,99				21,99	12.50	12.50	1,38	1,38	20,61		
16	01	0	19989	Cadeira Aluno Anfi c/ 45cm		01	2019/07/31	21,99				21,99	12.50	12.50	1,38	1,38	20,61		
16	01	0	19990	Cadeira Aluno Anfi c/ 45cm		01	2019/07/31	21,99				21,99	12.50	12.50	1,38	1,38	20,61		

TOTAL PARA A CONTA [42.3] :	1.055.522,15	449,56	2.055.697,69	145.035,84	2.445.832,94	834.745,11	18.036,68
TOTAL APURADO :	16.016.819,28	2.018.132,15	15.041.555,74	346.712,41	5.404.122,56	10.641.462,33	18.036,68

Identificação do BEM							Aquisição		ACTIVO BRUTO	VARIAÇÃO PATRIMONIAL		Valor Patrimonial Acumulados	DEPRECIAÇÕES E AMORTIZAÇÕES			Valor Patrimonial Líquido	ALIENAÇÕES/ABATES/TRANSFER. (Valor Bruto do Abate)	
Cl.	Tipo	Sec	No.Inv.	Descrição			Nat	Tipo	Data	Valor Aquisição	T.	Data	Valor		Taxa	Do Período	Acumuladas		T.	Valor	Data
10	01	0	19992	Cadeira Aluno Azul c/ 45cm (cinza clara Tela)			01	2019/07/30		21,99				21,99	12.50	12.50	1,38	1,38	20,61		
10	01	0	19993	Cadeira Aluno Azul c/ 45cm (cinza clara Tela)			01	2019/07/30		21,99				21,99	12.50	12.50	1,38	1,38	20,61		
10	01	0	19994	Cadeira Aluno Azul c/ 45cm (cinza clara Tela)			01	2019/07/30		21,99				21,99	12.50	12.50	1,38	1,38	20,61		
10	01	0	19995	Cadeira Aluno Azul c/ 45cm (cinza clara Tela)			01	2019/07/30		21,99				21,99	12.50	12.50	1,38	1,38	20,61		
10	01	0	19996	Cadeira Aluno Azul c/ 45cm (cinza clara Tela)			01	2019/07/30		21,99				21,99	12.50	12.50	1,38	1,38	20,61		
10	01	0	19997	Cadeira Aluno Azul c/ 45cm (cinza clara Tela)			01	2019/07/30		21,99				21,99	12.50	12.50	1,38	1,38	20,61		
10	01	0	19998	Cadeira Aluno Azul c/ 45cm (cinza clara Tela)			01	2019/07/30		21,99				21,99	12.50	12.50	1,38	1,38	20,61		
10	01	0	19999	Cadeira Aluno Azul c/ 45cm (cinza clara Tela)			01	2019/07/30		21,99				21,99	12.50	12.50	1,38	1,38	20,61		
10	01	0	20000	Cadeira Aluno Azul c/ 45cm (cinza clara Tela)			01	2019/07/30		21,99				21,99	12.50	12.50	1,38	1,38	20,61		
10	01	0	20001	Cadeira Aluno Azul c/ 45cm (cinza clara Tela)			01	2019/07/30		21,99				21,99	12.50	12.50	1,38	1,38	20,61		
10	01	0	20002	Cadeira Aluno Azul c/ 45cm (cinza clara Tela)			01	2019/07/30		21,99				21,99	12.50	12.50	1,38	1,38	20,61		
10	01	0	20003	Cadeira Aluno Azul c/ 45cm (cinza clara Tela)			01	2019/07/30		21,99				21,99	12.50	12.50	1,38	1,38	20,61		
10	01	0	20004	Cadeira Aluno Azul c/ 45cm (cinza clara Tela)			01	2019/07/30		21,99				21,99	12.50	12.50	1,38	1,38	20,61		
10	01	0	20005	Cadeira Aluno Azul c/ 45cm (cinza clara Tela)			01	2019/07/30		21,99				21,99	12.50	12.50	1,38	1,38	20,61		
10	01	0	20006	Cadeira Aluno Azul c/ 45cm (cinza clara Tela)			01	2019/07/30		21,99				21,99	12.50	12.50	1,38	1,38	20,61		
10	01	0	20007	Cadeira Aluno Azul c/ 45cm (cinza clara Tela)			01	2019/07/30		21,99				21,99	12.50	12.50	1,38	1,38	20,61		
10	01	0	20008	Cadeira Aluno Azul c/ 45cm (cinza clara Tela)			01	2019/07/30		21,99				21,99	12.50	12.50	1,38	1,38	20,61		
10	01	0	20009	Cadeira Aluno Azul c/ 45cm (cinza clara Tela)			01	2019/07/30		21,99				21,99	12.50	12.50	1,38	1,38	20,61		
10	01	0	20010	Cadeira Aluno Azul c/ 45cm (cinza clara Tela)			01	2019/07/30		21,99				21,99	12.50	12.50	1,38	1,38	20,61		
10	01	0	20011	Cadeira Aluno Azul c/ 45cm (cinza clara Tela)			01	2019/07/30		21,99				21,99	12.50	12.50	1,38	1,38	20,61		
10	01	0	20012	Cadeira Aluno Azul c/ 45cm (cinza clara Tela)			01	2019/07/30		21,99				21,99	12.50	12.50	1,38	1,38	20,61		
10	01	0	20013	Cadeira Aluno Azul c/ 45cm (cinza clara Tela)			01	2019/07/30		21,99				21,99	12.50	12.50	1,38	1,38	20,61		
10	01	0	20014	Cadeira Aluno Azul c/ 45cm (cinza clara Tela)			01	2019/07/30		21,99				21,99	12.50	12.50	1,38	1,38	20,61		
10	01	0	20015	Cadeira Aluno Azul c/ 45cm (cinza clara Tela)			01	2019/07/30		21,99				21,99	12.50	12.50	1,38	1,38	20,61		
10	01	0	20016	Cadeira Aluno Azul c/ 45cm (cinza clara Tela)			01	2019/07/30		21,99				21,99	12.50	12.50	1,38	1,38	20,61		
10	01	0	20017	Cadeira Aluno Azul c/ 45cm (cinza clara Tela)			01	2019/07/30		21,99				21,99	12.50	12.50	1,38	1,38	20,61		
10	01	0	20018	Cadeira Aluno Azul c/ 45cm (cinza clara Tela)			01	2019/07/30		21,99				21,99	12.50	12.50	1,38	1,38	20,61		
10	01	0	20019	Cadeira Aluno Azul c/ 45cm (cinza clara Tela)			01	2019/07/30		21,99				21,99	12.50	12.50	1,38	1,38	20,61		
10	01	0	20020	Cadeira Aluno Azul c/ 45cm (cinza clara Tela)			01	2019/07/30		21,99				21,99	12.50	12.50	1,38	1,38	20,61		
10	01	0	20021	Cadeira Aluno Azul c/ 45cm (cinza clara Tela)			01	2019/07/30		21,99				21,99	12.50	12.50	1,38	1,38	20,61		
10	01	0	20022	Cadeira Aluno Azul c/ 45cm (cinza clara Tela)			01	2019/07/30		21,99				21,99	12.50	12.50	1,38	1,38	20,61		
10	01	0	20023	Cadeira Aluno Azul c/ 45cm (cinza clara Tela)			01	2019/07/30		21,99				21,99	12.50	12.50	1,38	1,38	20,61		

TOTAL PARA A CONTA (42.2) :	1.055.520,77	345,28	1.055.866,05	196.775,28	1.041.247,72	14.618,33	345,28	14.618,33
TOTAL (GERAL) :	26.014.222,67	1.055.222,15	25.142.222,44	966.746,67	5.400.147,72	19.615.147,41	14.618,33	14.618,33

IDENTIFICAÇÃO DO BEM						AQUISIÇÃO		ACTIVO BRUTO	VARIAÇÃO PATRIMONIAL		Valor Patrimonial Acumulados	REINTEGRAÇÕES E AMORTIZAÇÕES			Valor Patrimonial Líquido	ALIENAÇÕES/BAIXAS/TRANSFER. (Valor Bruto do Bens)	
Cl.	Tipo	Sec.	Nr.Ord.	Descrição		Nat.	Tipo	Data	Valor Aquisição	I.	Data	Valor		Tx.	I. Do P.	Do Período	Acumuladas		I.	Valor	Data
147	01	0	20024	Cadeira Aluno Anlf c/ 45cm (cinza clara Fabi)		01		2019/07/31	21,99				21,99	12.50	12.50	1,38	1,38	20,61			
147	01	0	20025	Cadeira Aluno Anlf c/ 45cm (cinza clara Fabi)		01		2019/07/31	21,99				21,99	12.50	12.50	1,38	1,38	20,61			
147	01	0	20026	Cadeira Aluno Anlf c/ 45cm (cinza clara Fabi)		01		2019/07/31	21,99				21,99	12.50	12.50	1,38	1,38	20,61			
147	01	0	20027	Cadeira Aluno Anlf c/ 45cm (cinza clara Fabi)		01		2019/07/31	21,99				21,99	12.50	12.50	1,38	1,38	20,61			
147	01	0	20028	Cadeira Aluno Anlf c/ 45cm (cinza clara Fabi)		01		2019/07/31	21,99				21,99	12.50	12.50	1,38	1,38	20,61			
147	01	0	20029	Cadeira Aluno Anlf c/ 45cm (cinza clara Fabi)		01		2019/07/31	21,99				21,99	12.50	12.50	1,38	1,38	20,61			
147	01	0	20030	Cadeira Aluno Anlf c/ 45cm (cinza clara Fabi)		01		2019/07/31	21,99				21,99	12.50	12.50	1,38	1,38	20,61			
147	01	0	20031	Cadeira Aluno Anlf c/ 45cm (cinza clara Fabi)		01		2019/07/31	21,99				21,99	12.50	12.50	1,38	1,38	20,61			
147	01	0	20032	Cadeira Aluno Anlf c/ 45cm (cinza clara Fabi)		01		2019/07/31	21,99				21,99	12.50	12.50	1,38	1,38	20,61			
147	01	0	20033	Cadeira Aluno Anlf c/ 45cm (cinza clara Fabi)		01		2019/07/31	21,99				21,99	12.50	12.50	1,38	1,38	20,61			
147	01	0	20034	Cadeira Aluno Anlf c/ 45cm (cinza clara Fabi)		01		2019/07/31	21,99				21,99	12.50	12.50	1,38	1,38	20,61			
147	01	0	20035	Cadeira Aluno Anlf c/ 45cm (cinza clara Fabi)		01		2019/07/31	21,99				21,99	12.50	12.50	1,38	1,38	20,61			
147	01	0	20036	Cadeira Aluno Anlf c/ 45cm (cinza clara Fabi)		01		2019/07/31	21,99				21,99	12.50	12.50	1,38	1,38	20,61			
147	01	0	20037	Cadeira Aluno Anlf c/ 45cm (cinza clara Fabi)		01		2019/07/31	21,99				21,99	12.50	12.50	1,38	1,38	20,61			
147	01	0	20038	Cadeira Aluno Anlf c/ 45cm (cinza clara Fabi)		01		2019/07/31	21,99				21,99	12.50	12.50	1,38	1,38	20,61			
147	01	0	20039	Cadeira Aluno Anlf c/ 45cm (cinza clara Fabi)		01		2019/07/31	21,99				21,99	12.50	12.50	1,38	1,38	20,61			
147	01	0	20040	Cadeira Aluno Anlf c/ 45cm (cinza clara Fabi)		01		2019/07/31	21,99				21,99	12.50	12.50	1,38	1,38	20,61			
147	01	0	20041	Cadeira Aluno Anlf c/ 45cm (cinza clara Fabi)		01		2019/07/31	21,99				21,99	12.50	12.50	1,38	1,38	20,61			
147	01	0	20042	Cadeira Aluno Anlf c/ 45cm (cinza clara Fabi)		01		2019/07/31	21,99				21,99	12.50	12.50	1,38	1,38	20,61			
147	01	0	20043	Cadeira Aluno Anlf c/ 45cm (cinza clara Fabi)		01		2019/07/31	21,99				21,99	12.50	12.50	1,38	1,38	20,61			
147	01	0	20044	Cadeira Aluno Anlf c/ 45cm (cinza clara Fabi)		01		2019/07/31	21,99				21,99	12.50	12.50	1,38	1,38	20,61			
147	01	0	20045	Cadeira Aluno Anlf c/ 45cm (cinza clara Fabi)		01		2019/07/31	21,99				21,99	12.50	12.50	1,38	1,38	20,61			
147	01	0	20046	Cadeira Aluno Anlf c/ 45cm (cinza clara Fabi)		01		2019/07/31	21,99				21,99	12.50	12.50	1,38	1,38	20,61			
147	01	0	20047	Cadeira Aluno Anlf c/ 45cm (cinza clara Fabi)		01		2019/07/31	21,99				21,99	12.50	12.50	1,38	1,38	20,61			
147	01	0	20048	Cadeira Aluno Anlf c/ 45cm (cinza clara Fabi)		01		2019/07/31	21,99				21,99	12.50	12.50	1,38	1,38	20,61			
147	01	0	20049	Cadeira Aluno Anlf c/ 45cm (cinza clara Fabi)		01		2019/07/31	21,99				21,99	12.50	12.50	1,38	1,38	20,61			
147	01	0	20050	Cadeira Aluno Anlf c/ 45cm (cinza clara Fabi)		01		2019/07/31	21,99				21,99	12.50	12.50	1,38	1,38	20,61			
147	01	0	20051	Cadeira Aluno Anlf c/ 45cm (cinza clara Fabi)		01		2019/07/31	21,99				21,99	12.50	12.50	1,38	1,38	20,61			
147	01	0	20052	Cadeira Aluno Anlf c/ 45cm (cinza clara Fabi)		01		2019/07/31	21,99				21,99	12.50	12.50	1,38	1,38	20,61			
147	01	0	20053	Cadeira Aluno Anlf c/ 45cm (cinza clara Fabi)		01		2019/07/31	21,99				21,99	12.50	12.50	1,38	1,38	20,61			
147	01	0	20054	Cadeira Aluno Anlf c/ 45cm (cinza clara Fabi)		01		2019/07/31	21,99				21,99	12.50	12.50	1,38	1,38	20,61			
147	01	0	20055	Cadeira Aluno Anlf c/ 45cm (cinza clara Fabi)		01		2019/07/31	21,99				21,99	12.50	12.50	1,38	1,38	20,61			

TOTAL PARA A CONTA (45.3) :	1.076.639,45	0,00	0.977.055,21	345.123,56	1.441.622,56	516.047,35	10.236,63
TOTAL (ACTIVO FIXO) :	20.614.936,15	2.403.220,25	15.640.220,21	966.734,25	5.468.811,45	15.146.124,70	10.236,63

IDENTIFICAÇÃO DO BEM					AQUISIÇÃO		AJUSTO ESTO	VARIAÇÃO PATRIMONIAL		Valor Patrimonial Actualizado	DEPRECIAÇÕES E AMORTIZAÇÕES			Valor Patrimonial Líquido	ALIENAÇÕES/ABATES/TRANSFER. (Valor Bruto do Bens)	
Cl.	Tipo	Bem	Nr.Ord.	Descrição	Nat	Tipo	Data	Valor Aquisição	T.	Data	Valor		Ta. I Ta A.	Do Período	Acumuladas		T.	Valor	Data
10	01	0	20656	Cadeira Aluno Aalf c/ 45cm (cinza clara Fala)	01		2019/07/30	21,99			21,99		10.50	10.50	1,05	1,05		20,61	
10	01	0	20657	Cadeira Aluno Aalf c/ 45cm (cinza clara Fala)	01		2019/07/30	21,99			21,99		10.50	10.50	1,05	1,05		20,61	
10	01	0	20658	Cadeira Aluno Aalf c/ 45cm (cinza clara Fala)	01		2019/07/30	21,99			21,99		10.50	10.50	1,05	1,05		20,61	
10	01	0	20659	Cadeira Aluno Aalf c/ 45cm (cinza clara Fala)	01		2019/07/30	21,99			21,99		10.50	10.50	1,05	1,05		20,61	
10	01	0	20660	Cadeira Aluno Aalf c/ 45cm (cinza clara Fala)	01		2019/07/30	21,99			21,99		10.50	10.50	1,05	1,05		20,61	
10	01	0	20661	Cadeira Aluno Aalf c/ 45cm (cinza clara Fala)	01		2019/07/30	21,99			21,99		10.50	10.50	1,05	1,05		20,61	
10	01	0	20662	Cadeira Aluno Aalf c/ 45cm (cinza clara Fala)	01		2019/07/30	21,99			21,99		10.50	10.50	1,05	1,05		20,61	
10	01	0	20663	Cadeira Aluno Aalf c/ 45cm (cinza clara Fala)	01		2019/07/30	21,99			21,99		10.50	10.50	1,05	1,05		20,61	
10	01	0	20664	Cadeira Aluno Aalf c/ 45cm (cinza clara Fala)	01		2019/07/30	21,99			21,99		10.50	10.50	1,05	1,05		20,61	
10	01	0	20665	Cadeira Aluno Aalf c/ 45cm (cinza clara Fala)	01		2019/07/30	21,99			21,99		10.50	10.50	1,05	1,05		20,61	
10	01	0	20666	Cadeira Aluno Aalf c/ 45cm (cinza clara Fala)	01		2019/07/30	21,99			21,99		10.50	10.50	1,05	1,05		20,61	
10	01	0	20667	Cadeira Aluno Aalf c/ 45cm (cinza clara Fala)	01		2019/07/30	21,99			21,99		10.50	10.50	1,05	1,05		20,61	
10	01	0	20668	Cadeira Aluno Aalf c/ 45cm (cinza clara Fala)	01		2019/07/30	21,99			21,99		10.50	10.50	1,05	1,05		20,61	
10	01	0	20669	Cadeira Aluno Aalf c/ 45cm (cinza clara Fala)	01		2019/07/30	21,99			21,99		10.50	10.50	1,05	1,05		20,61	
10	01	0	20670	Cadeira Aluno Aalf c/ 45cm (cinza clara Fala)	01		2019/07/30	21,99			21,99		10.50	10.50	1,05	1,05		20,61	
10	01	0	20671	Cadeira Aluno Aalf c/ 45cm (cinza clara Fala)	01		2019/07/30	21,99			21,99		10.50	10.50	1,05	1,05		20,61	
10	01	0	20672	Cadeira Aluno Aalf c/ 45cm (cinza clara Fala)	01		2019/07/30	21,99			21,99		10.50	10.50	1,05	1,05		20,61	
10	01	0	20673	Cadeira Aluno Aalf c/ 45cm (cinza clara Fala)	01		2019/07/30	21,99			21,99		10.50	10.50	1,05	1,05		20,61	
10	01	0	20674	Cadeira Aluno Aalf c/ 45cm (cinza clara Fala)	01		2019/07/30	21,99			21,99		10.50	10.50	1,05	1,05		20,61	
10	01	0	20675	Cadeira Aluno Aalf c/ 45cm (cinza clara Fala)	01		2019/07/30	21,99			21,99		10.50	10.50	1,05	1,05		20,61	
10	01	0	20676	Cadeira Aluno Aalf c/ 45cm (cinza clara Fala)	01		2019/07/30	21,99			21,99		10.50	10.50	1,05	1,05		20,61	
10	01	0	20677	Cadeira Aluno Aalf c/ 45cm (cinza clara Fala)	01		2019/07/30	21,99			21,99		10.50	10.50	1,05	1,05		20,61	
10	01	0	20678	Cadeira Aluno Aalf c/ 45cm (cinza clara Fala)	01		2019/07/30	21,99			21,99		10.50	10.50	1,05	1,05		20,61	
10	01	0	20679	Cadeira Aluno Aalf c/ 45cm (cinza clara Fala)	01		2019/07/30	21,99			21,99		10.50	10.50	1,05	1,05		20,61	
10	01	0	20680	Cadeira Aluno Aalf c/ 45cm (cinza clara Fala)	01		2019/07/30	21,99			21,99		10.50	10.50	1,05	1,05		20,61	
10	01	0	20681	Cadeira Aluno Aalf c/ 45cm (cinza clara Fala)	01		2019/07/30	21,99			21,99		10.50	10.50	1,05	1,05		20,61	
10	01	0	20682	Cadeira Aluno Aalf c/ 45cm (cinza clara Fala)	01		2019/07/30	21,99			21,99		10.50	10.50	1,05	1,05		20,61	
10	01	0	20683	Cadeira Aluno Aalf c/ 45cm (cinza clara Fala)	01		2019/07/30	21,99			21,99		10.50	10.50	1,05	1,05		20,61	
10	01	0	20684	Cadeira Aluno Aalf c/ 45cm (cinza clara Fala)	01		2019/07/30	21,99			21,99		10.50	10.50	1,05	1,05		20,61	
10	01	0	20685	Cadeira Aluno Aalf c/ 45cm (cinza clara Fala)	01		2019/07/30	21,99			21,99		10.50	10.50	1,05	1,05		20,61	
10	01	0	20686	Cadeira Aluno Aalf c/ 45cm (cinza clara Fala)	01		2019/07/30	21,99			21,99		10.50	10.50	1,05	1,05		20,61	
10	01	0	20687	Cadeira Aluno Aalf c/ 45cm (cinza clara Fala)	01		2019/07/30	21,99			21,99		10.50	10.50	1,05	1,05		20,61	

TOTAL PARA A CONTA (42.3) :	2.457.783,10	449,36	2.457.783,46	185.169,12	2.441.223,80	516.726,67	13.216,62
TOTAL (ACUMULADO) :	24.215.439,10	2.441.223,80	15.140.636,21	966.214,65	5.494.555,34	23.693.332,46	13.216,62

ENTIDADE
CMSL
Período : 1800/01/01 a 2019/12/31

MAPA ANEXO DEMONSTRAÇÕES FINANCEIRAS

CONTA IMOBILIZADO : 42.3 - Equipamento básico

Data : 2020/05/11
Ano : 2019
Página : 224

IDENTIFICAÇÃO DO BEM					AQUISIÇÃO		ATIVO BRUTO	VARIAÇÃO PATRIMONIAL			Valor Patrimonial Actualizado	REINTEGRAÇÕES E AMORTIZAÇÕES			Valor Patrimonial Líquido	ALIENAÇÕES/ABATES/TRANSFER. (Valor Bruto do Abate)		
Cl.	Tipo	Bem	Nr.Inv.	Descrição	Nat. Tipo	Data	Valor Aquisição	T.	Data	Valor		Tx. I Tx. A.	Do Período	Acumuladas		T.	Valor	Data
107	01	07	20088	Cadeira Aluno AaGE c/ 450mm (cinza clara Faia)	01	2019/07/30	21,99				21,99	12.50 12.50	1,38	1,38	20,61			
107	01	07	20089	Cadeira Aluno AaGE c/ 450mm (cinza clara Faia)	01	2019/07/30	21,99				21,99	12.50 12.50	1,38	1,38	20,61			
107	01	07	20090	Cadeira Aluno AaGE c/ 450mm (cinza clara Faia)	01	2019/07/30	21,99				21,99	12.50 12.50	1,38	1,38	20,61			
107	01	07	20091	Cadeira Aluno AaGE c/ 450mm (cinza clara Faia)	01	2019/07/30	21,99				21,99	12.50 12.50	1,38	1,38	20,61			
107	01	07	20092	Cadeira Aluno AaGE c/ 450mm (cinza clara Faia)	01	2019/07/30	21,99				21,99	12.50 12.50	1,38	1,38	20,61			
107	01	07	20093	Cadeira Aluno AaGE c/ 450mm (cinza clara Faia)	01	2019/07/30	21,99				21,99	12.50 12.50	1,38	1,38	20,61			
107	01	07	20094	Cadeira Aluno AaGE c/ 450mm (cinza clara Faia)	01	2019/07/30	21,99				21,99	12.50 12.50	1,38	1,38	20,61			
107	01	07	20095	Cadeira Aluno AaGE c/ 450mm (cinza clara Faia)	01	2019/07/30	21,99				21,99	12.50 12.50	1,38	1,38	20,61			
107	01	07	20096	Cadeira Aluno AaGE c/ 450mm (cinza clara Faia)	01	2019/07/30	21,99				21,99	12.50 12.50	1,38	1,38	20,61			
107	01	07	20097	Cadeira Aluno AaGE c/ 450mm (cinza clara Faia)	01	2019/07/30	21,99				21,99	12.50 12.50	1,38	1,38	20,61			
107	01	07	20098	Cadeira Aluno AaGE c/ 450mm (cinza clara Faia)	01	2019/07/30	21,99				21,99	12.50 12.50	1,38	1,38	20,61			
107	01	07	20099	Cadeira Aluno AaGE c/ 450mm (cinza clara Faia)	01	2019/07/30	21,99				21,99	12.50 12.50	1,38	1,38	20,61			
107	01	07	20100	Cadeira Aluno AaGE c/ 450mm (cinza clara Faia)	01	2019/07/30	21,99				21,99	12.50 12.50	1,38	1,38	20,61			
107	01	07	20101	Cadeira Aluno AaGE c/ 450mm (cinza clara Faia)	01	2019/07/30	21,99				21,99	12.50 12.50	1,38	1,38	20,61			
107	01	07	20102	Cadeira Aluno AaGE c/ 450mm (cinza clara Faia)	01	2019/07/30	21,99				21,99	12.50 12.50	1,38	1,38	20,61			
107	01	07	20103	Cadeira Aluno AaGE c/ 450mm (cinza clara Faia)	01	2019/07/30	21,99				21,99	12.50 12.50	1,38	1,38	20,61			
107	01	07	20104	Cadeira Aluno AaGE c/ 450mm (cinza clara Faia)	01	2019/07/30	21,99				21,99	12.50 12.50	1,38	1,38	20,61			
107	01	07	20105	Cadeira Aluno AaGE c/ 450mm (cinza clara Faia)	01	2019/07/30	21,99				21,99	12.50 12.50	1,38	1,38	20,61			
107	01	07	20106	Cadeira Aluno AaGE c/ 450mm (cinza clara Faia)	01	2019/07/30	21,99				21,99	12.50 12.50	1,38	1,38	20,61			
107	01	07	20107	Cadeira Aluno AaGE c/ 450mm (cinza clara Faia)	01	2019/07/30	21,99				21,99	12.50 12.50	1,38	1,38	20,61			
107	01	07	20108	Cadeira Aluno AaGE c/ 450mm (cinza clara Faia)	01	2019/07/30	21,99				21,99	12.50 12.50	1,38	1,38	20,61			
107	01	07	20109	Cadeira Aluno AaGE c/ 450mm (cinza clara Faia)	01	2019/07/30	21,99				21,99	12.50 12.50	1,38	1,38	20,61			
107	01	07	20110	Cadeira Aluno AaGE c/ 450mm (cinza clara Faia)	01	2019/07/30	21,99				21,99	12.50 12.50	1,38	1,38	20,61			
107	01	07	20111	Cadeira Aluno AaGE c/ 450mm (cinza clara Faia)	01	2019/07/30	21,99				21,99	12.50 12.50	1,38	1,38	20,61			
107	01	07	20112	Cadeira Aluno AaGE c/ 450mm (cinza clara Faia)	01	2019/07/30	21,99				21,99	12.50 12.50	1,38	1,38	20,61			
107	01	07	20113	Cadeira Aluno AaGE c/ 450mm (cinza clara Faia)	01	2019/07/30	21,99				21,99	12.50 12.50	1,38	1,38	20,61			
107	01	07	20114	Cadeira Aluno AaGE c/ 450mm (cinza clara Faia)	01	2019/07/30	21,99				21,99	12.50 12.50	1,38	1,38	20,61			
107	01	07	20115	Cadeira Aluno AaGE c/ 450mm (cinza clara Faia)	01	2019/07/30	21,99				21,99	12.50 12.50	1,38	1,38	20,61			
107	01	07	20116	Cadeira Aluno AaGE c/ 450mm (cinza clara Faia)	01	2019/07/30	21,99				21,99	12.50 12.50	1,38	1,38	20,61			
107	01	07	20117	Cadeira Aluno AaGE c/ 450mm (cinza clara Faia)	01	2019/07/30	21,99				21,99	12.50 12.50	1,38	1,38	20,61			
107	01	07	20118	Cadeira Aluno AaGE c/ 450mm (cinza clara Faia)	01	2019/07/30	21,99				21,99	12.50 12.50	1,38	1,38	20,61			
107	01	07	20119	Cadeira Aluno AaGE c/ 450mm (cinza clara Faia)	01	2019/07/30	21,99				21,99	12.50 12.50	1,38	1,38	20,61			
				TOTAL PARA A CONTA (42.3) :			1.955.046,21			449,56	1.955.495,77		149.212,29	1.441.105,15	517.336,19		15.236,69	
				TOTAL (ACUMULADO) :			26.016.033,71			2.019.132,05	28.144.945,49		566.673,65	5.690.295,50	22.684.845,99		15.236,69	

IDENTIFICAÇÃO DO BEM					AQUISIÇÃO		ACTIVO BRUTO	VARIAÇÃO PATRIMONIAL		Valor Patrimonial Actualizado	REINTEGRAÇÕES E AMORTIZAÇÕES			Valor Patrimonial Líquido	ALIENAÇÕES/ABATES/TRANSFER. (Valor Bruto do Bens)	
Cl.	Tipo	Sec	No.Ord.	Descrição	Mar	Tipo	Data	Valor Aquisição	T.	Data	Valor		Ex. I Do A.	Do Período	Acumuladas		T.	Valor	Data
16	01	0	20020	Cadeira Aluno Azul c/ 45cm (cinza clara fosca)	01		2019/07/30	21,99				21,99	12.50	12.50	1,99	1,99		20,00		
16	01	0	20021	Cadeira Aluno Azul c/ 45cm (cinza clara fosca)	01		2019/07/30	21,99				21,99	12.50	12.50	1,99	1,99		20,00		
16	01	0	20022	Cadeira Aluno Azul c/ 45cm (cinza clara fosca)	01		2019/07/30	21,99				21,99	12.50	12.50	1,99	1,99		20,00		
16	01	0	20023	Cadeira Aluno Azul c/ 45cm (cinza clara fosca)	01		2019/07/30	21,99				21,99	12.50	12.50	1,99	1,99		20,00		
16	01	0	20024	Cadeira Aluno Azul c/ 45cm (cinza clara fosca)	01		2019/07/30	21,99				21,99	12.50	12.50	1,99	1,99		20,00		
16	01	0	20025	Cadeira Aluno Azul c/ 45cm (cinza clara fosca)	01		2019/07/30	21,99				21,99	12.50	12.50	1,99	1,99		20,00		
16	01	0	20026	Cadeira Aluno Azul c/ 45cm (cinza clara fosca)	01		2019/07/30	21,99				21,99	12.50	12.50	1,99	1,99		20,00		
16	01	0	20027	Cadeira Aluno Azul c/ 45cm (cinza clara fosca)	01		2019/07/30	21,99				21,99	12.50	12.50	1,99	1,99		20,00		
16	01	0	20028	Cadeira Aluno Azul c/ 45cm (cinza clara fosca)	01		2019/07/30	21,99				21,99	12.50	12.50	1,99	1,99		20,00		
16	01	0	20029	Cadeira Aluno Azul c/ 45cm (cinza clara fosca)	01		2019/07/30	21,99				21,99	12.50	12.50	1,99	1,99		20,00		
16	01	0	20030	Cadeira Aluno Azul c/ 45cm (cinza clara fosca)	01		2019/07/30	21,99				21,99	12.50	12.50	1,99	1,99		20,00		
16	01	0	20031	Cadeira Aluno Azul c/ 45cm (cinza clara fosca)	01		2019/07/30	21,99				21,99	12.50	12.50	1,99	1,99		20,00		
16	01	0	20032	Cadeira Aluno Azul c/ 45cm (cinza clara fosca)	01		2019/07/30	21,99				21,99	12.50	12.50	1,99	1,99		20,00		
16	01	0	20033	Cadeira Aluno Azul c/ 45cm (cinza clara fosca)	01		2019/07/30	21,99				21,99	12.50	12.50	1,99	1,99		20,00		
16	01	0	20034	Cadeira Aluno Azul c/ 45cm (cinza clara fosca)	01		2019/07/30	21,99				21,99	12.50	12.50	1,99	1,99		20,00		
16	01	0	20035	Cadeira Aluno Azul c/ 45cm (cinza clara fosca)	01		2019/07/30	21,99				21,99	12.50	12.50	1,99	1,99		20,00		
16	01	0	20036	Cadeira Aluno Azul c/ 45cm (cinza clara fosca)	01		2019/07/30	21,99				21,99	12.50	12.50	1,99	1,99		20,00		
16	01	0	20037	Cadeira Aluno Azul c/ 45cm (cinza clara fosca)	01		2019/07/30	21,99				21,99	12.50	12.50	1,99	1,99		20,00		
16	01	0	20038	Cadeira Aluno Azul c/ 45cm (cinza clara fosca)	01		2019/07/30	21,99				21,99	12.50	12.50	1,99	1,99		20,00		
16	01	0	20039	Cadeira Aluno Azul c/ 45cm (cinza clara fosca)	01		2019/07/30	21,99				21,99	12.50	12.50	1,99	1,99		20,00		
16	01	0	20040	Cadeira Aluno Azul c/ 45cm (cinza clara fosca)	01		2019/07/30	21,99				21,99	12.50	12.50	1,99	1,99		20,00		
16	01	0	20041	Cadeira Aluno Azul c/ 45cm (cinza clara fosca)	01		2019/07/30	21,99				21,99	12.50	12.50	1,99	1,99		20,00		
16	01	0	20042	Cadeira Aluno Azul c/ 45cm (cinza clara fosca)	01		2019/07/30	21,99				21,99	12.50	12.50	1,99	1,99		20,00		
16	01	0	20043	Cadeira Aluno Azul c/ 45cm (cinza clara fosca)	01		2019/07/30	21,99				21,99	12.50	12.50	1,99	1,99		20,00		
16	01	0	20044	Cadeira Aluno Azul c/ 45cm (cinza clara fosca)	01		2019/07/30	21,99				21,99	12.50	12.50	1,99	1,99		20,00		
16	01	0	20045	Cadeira Aluno Azul c/ 45cm (cinza clara fosca)	01		2019/07/30	21,99				21,99	12.50	12.50	1,99	1,99		20,00		
16	01	0	20046	Cadeira Aluno Azul c/ 45cm (cinza clara fosca)	01		2019/07/30	21,99				21,99	12.50	12.50	1,99	1,99		20,00		
16	01	0	20047	Cadeira Aluno Azul c/ 45cm (cinza clara fosca)	01		2019/07/30	21,99				21,99	12.50	12.50	1,99	1,99		20,00		
16	01	0	20048	Cadeira Aluno Azul c/ 45cm (cinza clara fosca)	01		2019/07/30	21,99				21,99	12.50	12.50	1,99	1,99		20,00		
16	01	0	20049	Cadeira Aluno Azul c/ 45cm (cinza clara fosca)	01		2019/07/30	21,99				21,99	12.50	12.50	1,99	1,99		20,00		
16	01	0	20050	Cadeira Aluno Azul c/ 45cm (cinza clara fosca)	01		2019/07/30	21,99				21,99	12.50	12.50	1,99	1,99		20,00		
16	01	0	20051	Cadeira Aluno Azul c/ 45cm (cinza clara fosca)	01		2019/07/30	21,99				21,99	12.50	12.50	1,99	1,99		20,00		
16	01	0	20052	Cadeira Aluno Azul c/ 45cm (cinza clara fosca)	01		2019/07/30	21,99				21,99	12.50	12.50	1,99	1,99		20,00		
16	01	0	20053	Cadeira Aluno Azul c/ 45cm (cinza clara fosca)	01		2019/07/30	21,99				21,99	12.50	12.50	1,99	1,99		20,00		
16	01	0	20054	Cadeira Aluno Azul c/ 45cm (cinza clara fosca)	01		2019/07/30	21,99				21,99	12.50	12.50	1,99	1,99		20,00		
16	01	0	20055	Cadeira Aluno Azul c/ 45cm (cinza clara fosca)	01		2019/07/30	21,99				21,99	12.50	12.50	1,99	1,99		20,00		
16	01	0	20056	Cadeira Aluno Azul c/ 45cm (cinza clara fosca)	01		2019/07/30	21,99				21,99	12.50	12.50	1,99	1,99		20,00		
16	01	0	20057	Cadeira Aluno Azul c/ 45cm (cinza clara fosca)	01		2019/07/30	21,99				21,99	12.50	12.50	1,99	1,99		20,00		
16	01	0	20058	Cadeira Aluno Azul c/ 45cm (cinza clara fosca)	01		2019/07/30	21,99				21,99	12.50	12.50	1,99	1,99		20,00		
16	01	0	20059	Cadeira Aluno Azul c/ 45cm (cinza clara fosca)	01		2019/07/30	21,99				21,99	12.50	12.50	1,99	1,99		20,00		
16	01	0	20060	Cadeira Aluno Azul c/ 45cm (cinza clara fosca)	01		2019/07/30	21,99				21,99	12.50	12.50	1,99	1,99		20,00		
16	01	0	20061	Cadeira Aluno Azul c/ 45cm (cinza clara fosca)	01		2019/07/30	21,99				21,99	12.50	12.50	1,99	1,99		20,00		

TOTAL PARA A CONTA (42.3) :	1.099.750,45	845,56	2.035.134,15	249.256,44	2.441.151,34	838.845,71	10.156,69
TOTAL (AGRUPADO) :	26.017.437,85	1.015.222,85	35.145.744,15	966.423,21	5.691.345,44	29.644.722,51	10.156,69

Identificação do item						Aquisição		Ativo Antes	Variação Patrimonial			Valor Patrimonial Acumulado	Depreciações e Amortizações			Valor Patrimonial Líquido	Alienações/Baixas/Transfer. (Valor Bruto do Bens)		
Cl.	Tipo	Sec	Nr.Inv.	Descrição		Nro	Tipo	Data	Valor Aquisição	T.	Data	Valor		Tx. Ano	Do Período	Acumuladas		T.	Valor	Data
10	01	07	20152	Cadeira Rinus Anfé c/ 45Kam (cinza clara Fabi)		01	2019/07/31	21,99				21,99	12.50	12.50	1,38	1,38	20,61			
10	01	07	20153	Cadeira Rinus Anfé c/ 45Kam (cinza clara Fabi)		01	2019/07/31	21,99				21,99	12.50	12.50	1,38	1,38	20,61			
10	01	07	20154	Cadeira Rinus Anfé c/ 45Kam (cinza clara Fabi)		01	2019/07/31	21,99				21,99	12.50	12.50	1,38	1,38	20,61			
10	01	07	20155	Cadeira Rinus Anfé c/ 45Kam (cinza clara Fabi)		01	2019/07/31	21,99				21,99	12.50	12.50	1,38	1,38	20,61			
10	01	07	20156	Cadeira Rinus Anfé c/ 45Kam (cinza clara Fabi)		01	2019/07/31	21,99				21,99	12.50	12.50	1,38	1,38	20,61			
10	01	07	20157	Cadeira Rinus Anfé c/ 45Kam (cinza clara Fabi)		01	2019/07/31	21,99				21,99	12.50	12.50	1,38	1,38	20,61			
10	01	07	20158	Cadeira Rinus Anfé c/ 45Kam (cinza clara Fabi)		01	2019/07/31	21,99				21,99	12.50	12.50	1,38	1,38	20,61			
10	01	07	20159	Cadeira Rinus Anfé c/ 45Kam (cinza clara Fabi)		01	2019/07/31	21,99				21,99	12.50	12.50	1,38	1,38	20,61			
10	01	07	20160	Cadeira Rinus Anfé c/ 45Kam (cinza clara Fabi)		01	2019/07/31	21,99				21,99	12.50	12.50	1,38	1,38	20,61			
10	01	07	20161	Cadeira Rinus Anfé c/ 45Kam (cinza clara Fabi)		01	2019/07/31	21,99				21,99	12.50	12.50	1,38	1,38	20,61			
10	01	07	20162	Cadeira Rinus Anfé c/ 45Kam (cinza clara Fabi)		01	2019/07/31	21,99				21,99	12.50	12.50	1,38	1,38	20,61			
10	01	07	20163	Cadeira Rinus Anfé c/ 45Kam (cinza clara Fabi)		01	2019/07/31	21,99				21,99	12.50	12.50	1,38	1,38	20,61			
10	01	07	20164	Cadeira Rinus Anfé c/ 45Kam (cinza clara Fabi)		01	2019/07/31	21,99				21,99	12.50	12.50	1,38	1,38	20,61			
10	01	07	20165	Cadeira Rinus Anfé c/ 45Kam (cinza clara Fabi)		01	2019/07/31	21,99				21,99	12.50	12.50	1,38	1,38	20,61			
10	01	07	20166	Cadeira Rinus Anfé c/ 45Kam (cinza clara Fabi)		01	2019/07/31	21,99				21,99	12.50	12.50	1,38	1,38	20,61			
10	01	07	20167	Cadeira Rinus Anfé c/ 45Kam (cinza clara Fabi)		01	2019/07/31	21,99				21,99	12.50	12.50	1,38	1,38	20,61			
10	01	07	20168	Cadeira Rinus Anfé c/ 45Kam (cinza clara Fabi)		01	2019/07/31	21,99				21,99	12.50	12.50	1,38	1,38	20,61			
10	01	07	20169	Cadeira Rinus Anfé c/ 45Kam (cinza clara Fabi)		01	2019/07/31	21,99				21,99	12.50	12.50	1,38	1,38	20,61			
10	01	07	20170	Cadeira Rinus Anfé c/ 45Kam (cinza clara Fabi)		01	2019/07/31	21,99				21,99	12.50	12.50	1,38	1,38	20,61			
10	01	07	20171	Cadeira Rinus Anfé c/ 45Kam (cinza clara Fabi)		01	2019/07/31	21,99				21,99	12.50	12.50	1,38	1,38	20,61			
10	01	07	20172	Cadeira Rinus Anfé c/ 45Kam (cinza clara Fabi)		01	2019/07/31	21,99				21,99	12.50	12.50	1,38	1,38	20,61			
10	01	07	20173	Cadeira Rinus Anfé c/ 45Kam (cinza clara Fabi)		01	2019/07/31	21,99				21,99	12.50	12.50	1,38	1,38	20,61			
10	01	07	20174	Cadeira Rinus Anfé c/ 45Kam (cinza clara Fabi)		01	2019/07/31	21,99				21,99	12.50	12.50	1,38	1,38	20,61			
10	01	07	20175	Cadeira Rinus Anfé c/ 45Kam (cinza clara Fabi)		01	2019/07/31	21,99				21,99	12.50	12.50	1,38	1,38	20,61			
10	01	07	20176	Cadeira Rinus Anfé c/ 45Kam (cinza clara Fabi)		01	2019/07/31	21,99				21,99	12.50	12.50	1,38	1,38	20,61			
10	01	07	20177	Cadeira Rinus Anfé c/ 45Kam (cinza clara Fabi)		01	2019/07/31	21,99				21,99	12.50	12.50	1,38	1,38	20,61			
10	01	07	20178	Cadeira Rinus Anfé c/ 45Kam (cinza clara Fabi)		01	2019/07/31	21,99				21,99	12.50	12.50	1,38	1,38	20,61			
10	01	07	20179	Cadeira Rinus Anfé c/ 45Kam (cinza clara Fabi)		01	2019/07/31	21,99				21,99	12.50	12.50	1,38	1,38	20,61			
10	01	07	20180	Cadeira Rinus Anfé c/ 45Kam (cinza clara Fabi)		01	2019/07/31	21,99				21,99	12.50	12.50	1,38	1,38	20,61			
10	01	07	20181	Cadeira Rinus Anfé c/ 45Kam (cinza clara Fabi)		01	2019/07/31	21,99				21,99	12.50	12.50	1,38	1,38	20,61			
10	01	07	20182	Cadeira Rinus Anfé c/ 45Kam (cinza clara Fabi)		01	2019/07/31	21,99				21,99	12.50	12.50	1,38	1,38	20,61			
10	01	07	20183	Cadeira Rinus Anfé c/ 45Kam (cinza clara Fabi)		01	2019/07/31	21,99				21,99	12.50	12.50	1,38	1,38	20,61			
TOTAL PARA A CONTA (45.1) :								2.859.654,87	465,50			2.859.870,37	345.570,00		2.447.137,50	512.732,87	15.036,00		
TOTAL (ACUMULADO) :								26.007.744,87	1.015.222,13			25.245.747,24	566.967,37		5.600.557,22	20.645.190,02	15.036,00		

IDENTIFICAÇÃO DO BEM						AQUISIÇÃO		ANTIGO ESTADO	VARIAÇÃO PATRIMONIAL		Valor Patrimonial Actualizado	DEPRECIAÇÕES E AMORTIZAÇÕES			Valor Patrimonial Líquido	ALIENAÇÕES/ABATES/TRANSFER. (Valor Bruto do Bens)	
Cl.	Tipo	Sec	Nr.Ord.	Descrição		Nat	Tipo	Data	Valor Aquisição	S.	Data	Valor		Ex.	Do Período	Acumuladas		S.	Valor	Data
16	01	6	20184	Cadeira Aluno Aalf c/ 45cm	cinza clara Fatia	01		2019/07/30	21,25				21,25	12.50	12.50	1,25	1,25		20,61		
16	01	6	20185	Cadeira Aluno Aalf c/ 45cm	cinza clara Fatia	01		2019/07/30	21,25				21,25	12.50	12.50	1,25	1,25		20,61		
16	01	6	20186	Cadeira Aluno Aalf c/ 45cm	cinza clara Fatia	01		2019/07/30	21,25				21,25	12.50	12.50	1,25	1,25		20,61		
16	01	6	20187	Cadeira Aluno Aalf c/ 45cm	cinza clara Fatia	01		2019/07/30	21,25				21,25	12.50	12.50	1,25	1,25		20,61		
16	01	6	20188	Cadeira Aluno Aalf c/ 45cm	cinza clara Fatia	01		2019/07/30	21,25				21,25	12.50	12.50	1,25	1,25		20,61		
16	01	6	20189	Cadeira Aluno Aalf c/ 45cm	cinza clara Fatia	01		2019/07/30	21,25				21,25	12.50	12.50	1,25	1,25		20,61		
16	01	6	20190	Cadeira Aluno Aalf c/ 45cm	cinza clara Fatia	01		2019/07/30	21,25				21,25	12.50	12.50	1,25	1,25		20,61		
16	01	6	20191	Cadeira Aluno Aalf c/ 45cm	cinza clara Fatia	01		2019/07/30	21,25				21,25	12.50	12.50	1,25	1,25		20,61		
16	01	6	20192	Cadeira Aluno Aalf c/ 45cm	cinza clara Fatia	01		2019/07/30	21,25				21,25	12.50	12.50	1,25	1,25		20,61		
16	01	6	20193	Cadeira Aluno Aalf c/ 45cm	cinza clara Fatia	01		2019/07/30	21,25				21,25	12.50	12.50	1,25	1,25		20,61		
16	01	6	20194	Cadeira Aluno Aalf c/ 45cm	cinza clara Fatia	01		2019/07/30	21,25				21,25	12.50	12.50	1,25	1,25		20,61		
16	01	6	20195	Cadeira Aluno Aalf c/ 45cm	cinza clara Fatia	01		2019/07/30	21,25				21,25	12.50	12.50	1,25	1,25		20,61		
16	01	6	20196	Cadeira Aluno Aalf c/ 45cm	cinza clara Fatia	01		2019/07/30	21,25				21,25	12.50	12.50	1,25	1,25		20,61		
16	01	6	20197	Cadeira Aluno Aalf c/ 45cm	cinza clara Fatia	01		2019/07/30	21,25				21,25	12.50	12.50	1,25	1,25		20,61		
16	01	6	20198	Cadeira Aluno Aalf c/ 45cm	cinza clara Fatia	01		2019/07/30	21,25				21,25	12.50	12.50	1,25	1,25		20,61		
16	01	6	20199	Cadeira Aluno Aalf c/ 45cm	cinza clara Fatia	01		2019/07/30	21,25				21,25	12.50	12.50	1,25	1,25		20,61		
16	01	6	20200	Cadeira Aluno Aalf c/ 45cm	cinza clara Fatia	01		2019/07/30	21,25				21,25	12.50	12.50	1,25	1,25		20,61		
16	01	6	20201	Cadeira Aluno Aalf c/ 45cm	cinza clara Fatia	01		2019/07/30	21,25				21,25	12.50	12.50	1,25	1,25		20,61		
16	01	6	20202	Cadeira Aluno Aalf c/ 45cm	cinza clara Fatia	01		2019/07/30	21,25				21,25	12.50	12.50	1,25	1,25		20,61		
16	01	6	20203	Cadeira Aluno Aalf c/ 45cm	cinza clara Fatia	01		2019/07/30	21,25				21,25	12.50	12.50	1,25	1,25		20,61		
16	01	6	20204	Cadeira Aluno Aalf c/ 45cm	cinza clara Fatia	01		2019/07/30	21,25				21,25	12.50	12.50	1,25	1,25		20,61		
16	01	6	20205	Cadeira Aluno Aalf c/ 45cm	cinza clara Fatia	01		2019/07/30	21,25				21,25	12.50	12.50	1,25	1,25		20,61		
16	01	6	20206	Cadeira Aluno Aalf c/ 45cm	cinza clara Fatia	01		2019/07/30	21,25				21,25	12.50	12.50	1,25	1,25		20,61		
16	01	6	20207	Cadeira Aluno Aalf c/ 45cm	cinza clara Fatia	01		2019/07/30	21,25				21,25	12.50	12.50	1,25	1,25		20,61		
16	01	6	20208	Cadeira Aluno Aalf c/ 45cm	cinza clara Fatia	01		2019/07/30	21,25				21,25	12.50	12.50	1,25	1,25		20,61		
16	01	6	20209	Cadeira Aluno Aalf c/ 45cm	cinza clara Fatia	01		2019/07/30	21,25				21,25	12.50	12.50	1,25	1,25		20,61		
16	01	6	20210	Cadeira Aluno Aalf c/ 45cm	cinza clara Fatia	01		2019/07/30	21,25				21,25	12.50	12.50	1,25	1,25		20,61		
16	01	6	20211	Cadeira Aluno Aalf c/ 45cm	cinza clara Fatia	01		2019/07/30	21,25				21,25	12.50	12.50	1,25	1,25		20,61		
16	01	6	20212	Cadeira Aluno Aalf c/ 45cm	cinza clara Fatia	01		2019/07/30	21,25				21,25	12.50	12.50	1,25	1,25		20,61		
16	01	6	20213	Cadeira Aluno Aalf c/ 45cm	cinza clara Fatia	01		2019/07/30	21,25				21,25	12.50	12.50	1,25	1,25		20,61		
16	01	6	20214	Cadeira Aluno Aalf c/ 45cm	cinza clara Fatia	01		2019/07/30	21,25				21,25	12.50	12.50	1,25	1,25		20,61		
16	01	6	20215	Cadeira Aluno Aalf c/ 45cm	cinza clara Fatia	01		2019/07/30	21,25				21,25	12.50	12.50	1,25	1,25		20,61		
16	01	6	20216	Cadeira Aluno Aalf c/ 45cm	cinza clara Fatia	01		2019/07/30	21,25				21,25	12.50	12.50	1,25	1,25		20,61		

TOTAL PARA A CONTA 42.3 :	2.447.127,25	445,36	2.446.681,89	2.446.236,53	890,72	13.226,63
TOTAL GERAL :	20.013.844,75	1.013.222,25	19.000.622,50	18.556.386,14	444.236,36	13.226,63

CONTA PATRIMONIAL : 42.3 - Equipamento Básico

IDENTIFICAÇÃO DO BEM					AQUISIÇÃO		AJUSTE CRIADO	VARIAÇÃO PATRIMONIAL		Valor Patrimonial Actualizado	DEPRECIAÇÕES E AMORTIZAÇÕES			Valor Patrimonial Líquido	ALTERAÇÕES LEGAIS/TRANSFER. (Valor Criado ou Anulado)	
Cl.	Tipo	Sec	Nr.Inv.	Descrição	Nat	Tipo	Data	Valor Aquisição	T.	Data	Valor		Tax.	Q Do Período	Acumuladas		T.	Valor	Data
16	01	0	20216	Cadeira Aluno Azul c/ 45cm (cinza clara Pala)	01		2019/07/30	21,99				21,99	16.50	16.50	1,33	1,33		20,66	
16	01	0	20217	Cadeira Aluno Azul c/ 45cm (cinza clara Pala)	01		2019/07/30	21,99				21,99	16.50	16.50	1,33	1,33		20,66	
16	01	0	20218	Cadeira Aluno Azul c/ 45cm (cinza clara Pala)	01		2019/07/30	21,99				21,99	16.50	16.50	1,33	1,33		20,66	
16	01	0	20219	Cadeira Aluno Azul c/ 45cm (cinza clara Pala)	01		2019/07/30	21,99				21,99	16.50	16.50	1,33	1,33		20,66	
16	01	0	20220	Cadeira Aluno Azul c/ 45cm (cinza clara Pala)	01		2019/07/30	21,99				21,99	16.50	16.50	1,33	1,33		20,66	
16	01	0	20221	Cadeira Aluno Azul c/ 45cm (cinza clara Pala)	01		2019/07/30	21,99				21,99	16.50	16.50	1,33	1,33		20,66	
16	01	0	20222	Cadeira Aluno Azul c/ 45cm (cinza clara Pala)	01		2019/07/30	21,99				21,99	16.50	16.50	1,33	1,33		20,66	
16	01	0	20223	Cadeira Aluno Azul c/ 45cm (cinza clara Pala)	01		2019/07/30	21,99				21,99	16.50	16.50	1,33	1,33		20,66	
16	01	0	20224	Cadeira Aluno Azul c/ 45cm (cinza clara Pala)	01		2019/07/30	21,99				21,99	16.50	16.50	1,33	1,33		20,66	
16	01	0	20225	Cadeira Aluno Azul c/ 45cm (cinza clara Pala)	01		2019/07/30	21,99				21,99	16.50	16.50	1,33	1,33		20,66	
16	01	0	20226	Cadeira Aluno Azul c/ 45cm (cinza clara Pala)	01		2019/07/30	21,99				21,99	16.50	16.50	1,33	1,33		20,66	
16	01	0	20227	Cadeira Aluno Azul c/ 45cm (cinza clara Pala)	01		2019/07/30	21,99				21,99	16.50	16.50	1,33	1,33		20,66	
16	01	0	20228	Cadeira Aluno Azul c/ 45cm (cinza clara Pala)	01		2019/07/30	21,99				21,99	16.50	16.50	1,33	1,33		20,66	
16	01	0	20229	Cadeira Aluno Azul c/ 45cm (cinza clara Pala)	01		2019/07/30	21,99				21,99	16.50	16.50	1,33	1,33		20,66	
16	01	0	20230	Cadeira Aluno Azul c/ 45cm (cinza clara Pala)	01		2019/07/30	21,99				21,99	16.50	16.50	1,33	1,33		20,66	
16	01	0	20231	Cadeira Aluno Azul c/ 45cm (cinza clara Pala)	01		2019/07/30	21,99				21,99	16.50	16.50	1,33	1,33		20,66	
16	01	0	20232	Cadeira Aluno Azul c/ 45cm (cinza clara Pala)	01		2019/07/30	21,99				21,99	16.50	16.50	1,33	1,33		20,66	
16	01	0	20233	Cadeira Aluno Azul c/ 45cm (cinza clara Pala)	01		2019/07/30	21,99				21,99	16.50	16.50	1,33	1,33		20,66	
16	01	0	20234	Cadeira Aluno Azul c/ 45cm (cinza clara Pala)	01		2019/07/30	21,99				21,99	16.50	16.50	1,33	1,33		20,66	
16	01	0	20235	Cadeira Aluno Azul c/ 45cm (cinza clara Pala)	01		2019/07/30	21,99				21,99	16.50	16.50	1,33	1,33		20,66	
16	01	0	20236	Cadeira Aluno Azul c/ 45cm (cinza clara Pala)	01		2019/07/30	21,99				21,99	16.50	16.50	1,33	1,33		20,66	
16	01	0	20237	Cadeira Aluno Azul c/ 45cm (cinza clara Pala)	01		2019/07/30	21,99				21,99	16.50	16.50	1,33	1,33		20,66	
16	01	0	20238	Cadeira Aluno Azul c/ 45cm (cinza clara Pala)	01		2019/07/30	21,99				21,99	16.50	16.50	1,33	1,33		20,66	
16	01	0	20239	Cadeira Aluno Azul c/ 45cm (cinza clara Pala)	01		2019/07/30	21,99				21,99	16.50	16.50	1,33	1,33		20,66	
16	01	0	20240	Cadeira Aluno Azul c/ 45cm (cinza clara Pala)	01		2019/07/30	21,99				21,99	16.50	16.50	1,33	1,33		20,66	
16	01	0	20241	Cadeira Aluno Azul c/ 45cm (cinza clara Pala)	01		2019/07/30	21,99				21,99	16.50	16.50	1,33	1,33		20,66	
16	01	0	20242	Cadeira Aluno Azul c/ 45cm (cinza clara Pala)	01		2019/07/30	21,99				21,99	16.50	16.50	1,33	1,33		20,66	
16	01	0	20243	Cadeira Aluno Azul c/ 45cm (cinza clara Pala)	01		2019/07/30	21,99				21,99	16.50	16.50	1,33	1,33		20,66	
16	01	0	20244	Cadeira Aluno Azul c/ 45cm (cinza clara Pala)	01		2019/07/30	21,99				21,99	16.50	16.50	1,33	1,33		20,66	
16	01	0	20245	Cadeira Aluno Azul c/ 45cm (cinza clara Pala)	01		2019/07/30	21,99				21,99	16.50	16.50	1,33	1,33		20,66	
16	01	0	20246	Cadeira Aluno Azul c/ 45cm (cinza clara Pala)	01		2019/07/30	21,99				21,99	16.50	16.50	1,33	1,33		20,66	
16	01	0	20247	Cadeira Aluno Azul c/ 45cm (cinza clara Pala)	01		2019/07/30	21,99				21,99	16.50	16.50	1,33	1,33		20,66	

TOTAL PARA A CONTA (42.3) :	1.601.962,50	449,56	1.602.412,06	169.333,82	1.441.233,82	530.728,24	18.126,66
TOTAL ACTIVADO :	26.726.149,45	2.466.221,25	29.192.370,70	967.433,63	5.450.457,24	23.741.913,46	18.126,66

IDENTIFICAÇÃO DO BEM						AQUISIÇÃO		ATIVO ENTRO	VARIAÇÃO PATRIMONIAL		Valor Patrimonial Atualizado	DEPRECIAÇÕES E AMORTIZAÇÕES			Valor Patrimonial Líquido	ALIENAÇÕES/BAIXAS (VALORES CORRENTES) (Valor Bruto do Ativo)	
Cl.	Tipo	Sec	No.Inv.	Descrição		Nat	Tipo	Data	Valor Aquisição	T.	Data	Valor		Tx. % Dr A.	No Período	Acumuladas		T.	Valor	Data
10	01	0	2025	Cadeira Aluno Ka06 c/ 45cm	(cinza clara	01		2019/07/30	21,99			21,99		12.50	12.50	1,99	1,99	20,01		
				Falta)																
10	01	0	2026	Cadeira Aluno Ka06 c/ 45cm	(cinza clara	01		2019/07/30	21,99			21,99		12.50	12.50	1,99	1,99	20,01		
				Falta)																
10	01	0	2050	Cadeira Aluno Ka06 c/ 45cm	(cinza clara	01		2019/07/30	21,99			21,99		12.50	12.50	1,99	1,99	20,01		
				Falta)																
10	01	0	2051	Cadeira Aluno Ka06 c/ 45cm	(cinza clara	01		2019/07/30	21,99			21,99		12.50	12.50	1,99	1,99	20,01		
				Falta)																
10	01	0	2052	Cadeira Aluno Ka06 c/ 45cm	(cinza clara	01		2019/07/30	21,99			21,99		12.50	12.50	1,99	1,99	20,01		
				Falta)																
10	01	0	2053	Cadeira Aluno Ka06 c/ 45cm	(cinza clara	01		2019/07/30	21,99			21,99		12.50	12.50	1,99	1,99	20,01		
				Falta)																
10	01	0	2054	Cadeira Aluno Ka06 c/ 45cm	(cinza clara	01		2019/07/30	21,99			21,99		12.50	12.50	1,99	1,99	20,01		
				Falta)																
10	01	0	2055	Cadeira Aluno Ka06 c/ 45cm	(cinza clara	01		2019/07/30	21,99			21,99		12.50	12.50	1,99	1,99	20,01		
				Falta)																
10	01	0	2056	Cadeira Aluno Ka06 c/ 45cm	(cinza clara	01		2019/07/30	21,99			21,99		12.50	12.50	1,99	1,99	20,01		
				Falta)																
10	01	0	2057	Cadeira Aluno Ka06 c/ 45cm	(cinza clara	01		2019/07/30	21,99			21,99		12.50	12.50	1,99	1,99	20,01		
				Falta)																
10	01	0	2058	Cadeira Aluno Ka06 c/ 45cm	(cinza clara	01		2019/07/30	21,99			21,99		12.50	12.50	1,99	1,99	20,01		
				Falta)																
10	01	0	2059	Cadeira Aluno Ka06 c/ 45cm	(cinza clara	01		2019/07/30	21,99			21,99		12.50	12.50	1,99	1,99	20,01		
				Falta)																
10	01	0	2060	Cadeira Aluno Ka06 c/ 45cm	(cinza clara	01		2019/07/30	21,99			21,99		12.50	12.50	1,99	1,99	20,01		
				Falta)																
10	01	0	2061	Cadeira Aluno Ka06 c/ 45cm	(cinza clara	01		2019/07/30	21,99			21,99		12.50	12.50	1,99	1,99	20,01		
				Falta)																
10	01	0	2062	Cadeira Aluno Ka06 c/ 45cm	(cinza clara	01		2019/07/30	21,99			21,99		12.50	12.50	1,99	1,99	20,01		
				Falta)																
10	01	0	2063	Cadeira Aluno Ka06 c/ 45cm	(cinza clara	01		2019/07/30	21,99			21,99		12.50	12.50	1,99	1,99	20,01		
				Falta)																
10	01	0	2064	Cadeira Aluno Ka06 c/ 45cm	(cinza clara	01		2019/07/30	21,99			21,99		12.50	12.50	1,99	1,99	20,01		
				Falta)																
10	01	0	2065	Cadeira Aluno Ka06 c/ 45cm	(cinza clara	01		2019/07/30	21,99			21,99		12.50	12.50	1,99	1,99	20,01		
				Falta)																
10	01	0	2066	Cadeira Aluno Ka06 c/ 45cm	(cinza clara	01		2019/07/30	21,99			21,99		12.50	12.50	1,99	1,99	20,01		
				Falta)																
10	01	0	2067	Cadeira Aluno Ka06 c/ 45cm	(cinza clara	01		2019/07/30	21,99			21,99		12.50	12.50	1,99	1,99	20,01		
				Falta)																
10	01	0	2068	Cadeira Aluno Ka06 c/ 45cm	(cinza clara	01		2019/07/30	21,99			21,99		12.50	12.50	1,99	1,99	20,01		
				Falta)																
10	01	0	2069	Cadeira Aluno Ka06 c/ 45cm	(cinza clara	01		2019/07/30	21,99			21,99		12.50	12.50	1,99	1,99	20,01		
				Falta)																
10	01	0	2070	Cadeira Aluno Ka06 c/ 45cm	(cinza clara	01		2019/07/30	21,99			21,99		12.50	12.50	1,99	1,99	20,01		
				Falta)																
10	01	0	2071	Cadeira Aluno Ka06 c/ 45cm	(cinza clara	01		2019/07/30	21,99			21,99		12.50	12.50	1,99	1,99	20,01		
				Falta)																
10	01	0	2072	Cadeira Aluno Ka06 c/ 45cm	(cinza clara	01		2019/07/30	21,99			21,99		12.50	12.50	1,99	1,99	20,01		
				Falta)																
10	01	0	2073	Cadeira Aluno Ka06 c/ 45cm	(cinza clara	01		2019/07/30	21,99			21,99		12.50	12.50	1,99	1,99	20,01		
				Falta)																
10	01	0	2074	Cadeira Aluno Ka06 c/ 45cm	(cinza clara	01		2019/07/30	21,99			21,99		12.50	12.50	1,99	1,99	20,01		
				Falta)																
10	01	0	2075	Cadeira Aluno Ka06 c/ 45cm	(cinza clara	01		2019/07/30	21,99			21,99		12.50	12.50	1,99	1,99	20,01		
				Falta)																
10	01	0	2076	Cadeira Aluno Ka06 c/ 45cm	(cinza clara	01		2019/07/30	21,99			21,99		12.50	12.50	1,99	1,99	20,01		
				Falta)																
10	01	0	2077	Cadeira Aluno Ka06 c/ 45cm	(cinza clara	01		2019/07/30	21,99			21,99		12.50	12.50	1,99	1,99	20,01		
				Falta)																
10	01	0	2078	Cadeira Aluno Ka06 c/ 45cm	(cinza clara	01		2019/07/30	21,99			21,99		12.50	12.50	1,99	1,99	20,01		
				Falta)																
10	01	0	2079	Cadeira Aluno Ka06 c/ 45cm	(cinza clara	01		2019/07/30	21,99			21,99		12.50	12.50	1,99	1,99	20,01		
				Falta)																

TOTAL PARA A CONTA (42.3) :	2.431.567,21	+0,00	2.431.567,21	1.431.567,21	1.431.567,21	20.436,00
TOTAL APRESENTADO :	20.010.855,21	2.431.567,21	22.442.422,42	1.431.567,21	1.431.567,21	20.436,00

ENTIDADE
CASEL

MAPA ANEXO DEMONSTRAÇÕES FINANCEIRAS

Data : 2019/09/11
Ano : 2019
Página : 201

Período : 2019/01/01 a 2019/12/31

CONTA IMOBILIZADO : 42.1 - Equipamento básico

INSCRIÇÃO DO BEM					AQUISIÇÃO		ESTADO ACTUAL	VARIAÇÃO PATRIMONIAL		Valor Patrimonial Acumulado	REINTEGRAÇÕES E AMORTIZAÇÕES			Valor Patrimonial Líquido	ALTERAÇÕES ANUAIS PERMITIDAS (Valor Bruto do Ativo)	
Ch.	Tipo	Ben	Nr.Ben.	Descrição	Nat	Tipo	Data	Valor Aquisição	T.	Data	Valor		Taxa	T.	Do Período	Acumuladas		T.	Valor	Data
10	01	07	20020	Cadeira Aluno Aalf c/ 45cm (cinza clara Falã)	01		2019/07/30	21,99				21,99	12.50	12.50	1,25	1,25	20,74			
10	01	07	20021	Cadeira Aluno Aalf c/ 45cm (cinza clara Falã)	01		2019/07/30	21,99				21,99	12.50	12.50	1,25	1,25	20,74			
10	01	07	20022	Cadeira Aluno Aalf c/ 45cm (cinza clara Falã)	01		2019/07/30	21,99				21,99	12.50	12.50	1,25	1,25	20,74			
10	01	07	20023	Cadeira Aluno Aalf c/ 45cm (cinza clara Falã)	01		2019/07/30	21,99				21,99	12.50	12.50	1,25	1,25	20,74			
10	01	07	20024	Cadeira Aluno Aalf c/ 45cm (cinza clara Falã)	01		2019/07/30	21,99				21,99	12.50	12.50	1,25	1,25	20,74			
10	01	07	20025	Cadeira Aluno Aalf c/ 45cm (cinza clara Falã)	01		2019/07/30	21,99				21,99	12.50	12.50	1,25	1,25	20,74			
10	01	07	20026	Cadeira Aluno Aalf c/ 45cm (cinza clara Falã)	01		2019/07/30	21,99				21,99	12.50	12.50	1,25	1,25	20,74			
10	01	07	20027	Cadeira Aluno Aalf c/ 45cm (cinza clara Falã)	01		2019/07/30	21,99				21,99	12.50	12.50	1,25	1,25	20,74			
10	01	07	20028	Cadeira Aluno Aalf c/ 45cm (cinza clara Falã)	01		2019/07/30	21,99				21,99	12.50	12.50	1,25	1,25	20,74			
10	01	07	20029	Cadeira Aluno Aalf c/ 45cm (cinza clara Falã)	01		2019/07/30	21,99				21,99	12.50	12.50	1,25	1,25	20,74			
10	01	07	20030	Cadeira Aluno Aalf c/ 45cm (cinza clara Falã)	01		2019/07/30	21,99				21,99	12.50	12.50	1,25	1,25	20,74			
10	01	07	20031	Cadeira Aluno Aalf c/ 45cm (cinza clara Falã)	01		2019/07/30	21,99				21,99	12.50	12.50	1,25	1,25	20,74			
10	01	07	20032	Cadeira Aluno Aalf c/ 45cm (cinza clara Falã)	01		2019/07/30	21,99				21,99	12.50	12.50	1,25	1,25	20,74			
10	01	07	20033	Cadeira Aluno Aalf c/ 45cm (cinza clara Falã)	01		2019/07/30	21,99				21,99	12.50	12.50	1,25	1,25	20,74			
10	01	07	20034	Cadeira Aluno Aalf c/ 45cm (cinza clara Falã)	01		2019/07/30	21,99				21,99	12.50	12.50	1,25	1,25	20,74			
10	01	07	20035	Cadeira Aluno Aalf c/ 45cm (cinza clara Falã)	01		2019/07/30	21,99				21,99	12.50	12.50	1,25	1,25	20,74			
10	01	07	20036	Cadeira Aluno Aalf c/ 45cm (cinza clara Falã)	01		2019/07/30	21,99				21,99	12.50	12.50	1,25	1,25	20,74			
10	01	07	20037	Cadeira Aluno Aalf c/ 45cm (cinza clara Falã)	01		2019/07/30	21,99				21,99	12.50	12.50	1,25	1,25	20,74			
10	01	07	20038	Cadeira Aluno Aalf c/ 45cm (cinza clara Falã)	01		2019/07/30	21,99				21,99	12.50	12.50	1,25	1,25	20,74			
10	01	07	20039	Cadeira Aluno Aalf c/ 45cm (cinza clara Falã)	01		2019/07/30	21,99				21,99	12.50	12.50	1,25	1,25	20,74			
10	01	07	20040	Cadeira Aluno Aalf c/ 45cm (cinza clara Falã)	01		2019/07/30	21,99				21,99	12.50	12.50	1,25	1,25	20,74			
10	01	07	20041	Cadeira Aluno Aalf c/ 45cm (cinza clara Falã)	01		2019/07/30	21,99				21,99	12.50	12.50	1,25	1,25	20,74			
10	01	07	20042	Cadeira Aluno Aalf c/ 45cm (cinza clara Falã)	01		2019/07/30	21,99				21,99	12.50	12.50	1,25	1,25	20,74			
10	01	07	20043	Cadeira Aluno Aalf c/ 45cm (cinza clara Falã)	01		2019/07/30	21,99				21,99	12.50	12.50	1,25	1,25	20,74			
10	01	07	20044	Cadeira Aluno Aalf c/ 45cm (cinza clara Falã)	01		2019/07/30	21,99				21,99	12.50	12.50	1,25	1,25	20,74			
10	01	07	20045	Cadeira Aluno Aalf c/ 45cm (cinza clara Falã)	01		2019/07/30	21,99				21,99	12.50	12.50	1,25	1,25	20,74			
10	01	07	20046	Cadeira Aluno Aalf c/ 45cm (cinza clara Falã)	01		2019/07/30	21,99				21,99	12.50	12.50	1,25	1,25	20,74			
10	01	07	20047	Cadeira Aluno Aalf c/ 45cm (cinza clara Falã)	01		2019/07/30	21,99				21,99	12.50	12.50	1,25	1,25	20,74			
10	01	07	20048	Cadeira Aluno Aalf c/ 45cm (cinza clara Falã)	01		2019/07/30	21,99				21,99	12.50	12.50	1,25	1,25	20,74			
10	01	07	20049	Cadeira Aluno Aalf c/ 45cm (cinza clara Falã)	01		2019/07/30	21,99				21,99	12.50	12.50	1,25	1,25	20,74			
10	01	07	20050	Cadeira Aluno Aalf c/ 45cm (cinza clara Falã)	01		2019/07/30	21,99				21,99	12.50	12.50	1,25	1,25	20,74			
10	01	07	20051	Cadeira Aluno Aalf c/ 45cm (cinza clara Falã)	01		2019/07/30	21,99				21,99	12.50	12.50	1,25	1,25	20,74			
10	01	07	20052	Cadeira Aluno Aalf c/ 45cm (cinza clara Falã)	01		2019/07/30	21,99				21,99	12.50	12.50	1,25	1,25	20,74			
10	01	07	20053	Cadeira Aluno Aalf c/ 45cm (cinza clara Falã)	01		2019/07/30	21,99				21,99	12.50	12.50	1,25	1,25	20,74			
10	01	07	20054	Cadeira Aluno Aalf c/ 45cm (cinza clara Falã)	01		2019/07/30	21,99				21,99	12.50	12.50	1,25	1,25	20,74			
10	01	07	20055	Cadeira Aluno Aalf c/ 45cm (cinza clara Falã)	01		2019/07/30	21,99				21,99	12.50	12.50	1,25	1,25	20,74			
10	01	07	20056	Cadeira Aluno Aalf c/ 45cm (cinza clara Falã)	01		2019/07/30	21,99				21,99	12.50	12.50	1,25	1,25	20,74			
10	01	07	20057	Cadeira Aluno Aalf c/ 45cm (cinza clara Falã)	01		2019/07/30	21,99				21,99	12.50	12.50	1,25	1,25	20,74			
10	01	07	20058	Cadeira Aluno Aalf c/ 45cm (cinza clara Falã)	01		2019/07/30	21,99				21,99	12.50	12.50	1,25	1,25	20,74			
10	01	07	20059	Cadeira Aluno Aalf c/ 45cm (cinza clara Falã)	01		2019/07/30	21,99				21,99	12.50	12.50	1,25	1,25	20,74			
10	01	07	20060	Cadeira Aluno Aalf c/ 45cm (cinza clara Falã)	01		2019/07/30	21,99				21,99	12.50	12.50	1,25	1,25	20,74			
10	01	07	20061	Cadeira Aluno Aalf c/ 45cm (cinza clara Falã)	01		2019/07/30	21,99				21,99	12.50	12.50	1,25	1,25	20,74			
10	01	07	20062	Cadeira Aluno Aalf c/ 45cm (cinza clara Falã)	01		2019/07/30	21,99				21,99	12.50	12.50	1,25	1,25	20,74			
10	01	07	20063	Cadeira Aluno Aalf c/ 45cm (cinza clara Falã)	01		2019/07/30	21,99				21,99	12.50	12.50	1,25	1,25	20,74			

TOTAL PARA A CONTA 42.1 :	1.450.740,87	445,56	1.450.740,87	129.477,24	1.442.574,24	551.249,31	13.736,63
TOTAL ACUMULADO :	16.021.333,75	1.448.220,31	15.140.242,45	547.144,01	5.664.564,46	12.047.999,14	13.736,63

IDENTIFICAÇÃO DO BEM					AQUISIÇÃO		ACTIVO BRUTO	VARIAÇÃO PATRIMONIAL		Valor Patrimonial Actualizado	DEPRECIAÇÕES E AMORTIZAÇÕES			Valor Patrimonial Líquido	ALIENAÇÕES/ABATES/TRANSFER. (Valor Bruto do Bens)	
Cód.	Tipo	Sec	Nr.Ord.	Descrição	Nar	Tipo	Data	Valor Aquisição	E.	Data	Valor		Ex. I	Do Período	Acumuladas		E.	Valor	Data
16	01	0	20011	Cadeira Aluno Aalf c/ 45Cm (cinza claro Pala)	01		2019/07/30	21,99			21,99		12.50	1,99	1,99	20,01			
16	01	0	20012	Cadeira Aluno Aalf c/ 45Cm (cinza claro Pala)	01		2019/07/30	21,99			21,99		12.50	1,99	1,99	20,01			
16	01	0	20013	Cadeira Aluno Aalf c/ 45Cm (cinza claro Pala)	01		2019/07/30	21,99			21,99		12.50	1,99	1,99	20,01			
16	01	0	20014	Cadeira Aluno Aalf c/ 45Cm (cinza claro Pala)	01		2019/07/30	21,99			21,99		12.50	1,99	1,99	20,01			
16	01	0	20015	Cadeira Aluno Aalf c/ 45Cm (cinza claro Pala)	01		2019/07/30	21,99			21,99		12.50	1,99	1,99	20,01			
16	01	0	20016	Cadeira Aluno Aalf c/ 45Cm (cinza claro Pala)	01		2019/07/30	21,99			21,99		12.50	1,99	1,99	20,01			
16	01	0	20017	Cadeira Aluno Aalf c/ 45Cm (cinza claro Pala)	01		2019/07/30	21,99			21,99		12.50	1,99	1,99	20,01			
16	01	0	20018	Cadeira Aluno Aalf c/ 45Cm (cinza claro Pala)	01		2019/07/30	21,99			21,99		12.50	1,99	1,99	20,01			
16	01	0	20019	Cadeira Aluno Aalf c/ 45Cm (cinza claro Pala)	01		2019/07/30	21,99			21,99		12.50	1,99	1,99	20,01			
16	01	0	20020	Cadeira Aluno Aalf c/ 45Cm (cinza claro Pala)	01		2019/07/30	21,99			21,99		12.50	1,99	1,99	20,01			
16	01	0	20021	Cadeira Aluno Aalf c/ 45Cm (cinza claro Pala)	01		2019/07/30	21,99			21,99		12.50	1,99	1,99	20,01			
16	01	0	20022	Cadeira Aluno Aalf c/ 45Cm (cinza claro Pala)	01		2019/07/30	21,99			21,99		12.50	1,99	1,99	20,01			
16	01	0	20023	Cadeira Aluno Aalf c/ 45Cm (cinza claro Pala)	01		2019/07/30	21,99			21,99		12.50	1,99	1,99	20,01			
16	01	0	20024	Cadeira Aluno Aalf c/ 45Cm (cinza claro Pala)	01		2019/07/30	21,99			21,99		12.50	1,99	1,99	20,01			
16	01	0	20025	Cadeira Aluno Aalf c/ 45Cm (cinza claro Pala)	01		2019/07/30	21,99			21,99		12.50	1,99	1,99	20,01			
16	01	0	20026	Cadeira Aluno Aalf c/ 45Cm (cinza claro Pala)	01		2019/07/30	21,99			21,99		12.50	1,99	1,99	20,01			
16	01	0	20027	Cadeira Aluno Aalf c/ 45Cm (cinza claro Pala)	01		2019/07/30	21,99			21,99		12.50	1,99	1,99	20,01			
16	01	0	20028	Cadeira Aluno Aalf c/ 45Cm (cinza claro Pala)	01		2019/07/30	21,99			21,99		12.50	1,99	1,99	20,01			
16	01	0	20029	Cadeira Aluno Aalf c/ 45Cm (cinza claro Pala)	01		2019/07/30	21,99			21,99		12.50	1,99	1,99	20,01			
16	01	0	20030	Cadeira Aluno Aalf c/ 45Cm (cinza claro Pala)	01		2019/07/30	21,99			21,99		12.50	1,99	1,99	20,01			
16	01	0	20031	Cadeira Aluno Aalf c/ 45Cm (cinza claro Pala)	01		2019/07/30	21,99			21,99		12.50	1,99	1,99	20,01			
16	01	0	20032	Cadeira Aluno Aalf c/ 45Cm (cinza claro Pala)	01		2019/07/30	21,99			21,99		12.50	1,99	1,99	20,01			
16	01	0	20033	Cadeira Aluno Aalf c/ 45Cm (cinza claro Pala)	01		2019/07/30	21,99			21,99		12.50	1,99	1,99	20,01			
16	01	0	20034	Cadeira Aluno Aalf c/ 45Cm (cinza claro Pala)	01		2019/07/30	21,99			21,99		12.50	1,99	1,99	20,01			
16	01	0	20035	Cadeira Aluno Aalf c/ 45Cm (cinza claro Pala)	01		2019/07/30	21,99			21,99		12.50	1,99	1,99	20,01			
16	01	0	20036	Cadeira Aluno Aalf c/ 45Cm (cinza claro Pala)	01		2019/07/30	21,99			21,99		12.50	1,99	1,99	20,01			
16	01	0	20037	Cadeira Aluno Aalf c/ 45Cm (cinza claro Pala)	01		2019/07/30	21,99			21,99		12.50	1,99	1,99	20,01			
16	01	0	20038	Cadeira Aluno Aalf c/ 45Cm (cinza claro Pala)	01		2019/07/30	21,99			21,99		12.50	1,99	1,99	20,01			
16	01	0	20039	Cadeira Aluno Aalf c/ 45Cm (cinza claro Pala)	01		2019/07/30	21,99			21,99		12.50	1,99	1,99	20,01			
16	01	0	20040	Cadeira Aluno Aalf c/ 45Cm (cinza claro Pala)	01		2019/07/30	21,99			21,99		12.50	1,99	1,99	20,01			
16	01	0	20041	Cadeira Aluno Aalf c/ 45Cm (cinza claro Pala)	01		2019/07/30	21,99			21,99		12.50	1,99	1,99	20,01			
16	01	0	20042	Cadeira Aluno Aalf c/ 45Cm (cinza claro Pala)	01		2019/07/30	21,99			21,99		12.50	1,99	1,99	20,01			
16	01	0	20043	Cadeira Aluno Aalf c/ 45Cm (cinza claro Pala)	01		2019/07/30	21,99			21,99		12.50	1,99	1,99	20,01			
16	01	0	20044	Cadeira Aluno Aalf c/ 45Cm (cinza claro Pala)	01		2019/07/30	21,99			21,99		12.50	1,99	1,99	20,01			
16	01	0	20045	Cadeira Aluno Aalf c/ 45Cm (cinza claro Pala)	01		2019/07/30	21,99			21,99		12.50	1,99	1,99	20,01			

TOTAL PARA A CONTA (42.3) :	1.442.477,57	44,56	1.440.432,43	145.520,43	1.440.432,43	522.045,57	13.156,66
TOTAL (ACTIVO) :	20.222.156,47	2.410.222,13	13.149.645,52	967.122,17	5.669.624,92	12.669.457,60	13.156,66

IDENTIFICAÇÃO DO ITEM					AQUISIÇÃO		ATIVO EXISTE	VARIAÇÃO PATRIMONIAL		Valor Patrimonial Acumulado	DEPRECIAÇÕES E AMORTIZAÇÕES			Valor Patrimonial Líquido	ALIENAÇÕES/BAIXAS/PERDAS/... (Valor Bruto do Bem)	
Cl.	Tipo	Sec	Nr.Ins.	Descrição	Nat.	Tipo	Data	Valor Aquisição	T.	Data	Valor		Tx. I Dia A.	do Período	Acumuladores		T.	Valor	Data
10	01	07	20044	Cadeira Aluno Anfi c/ 45cm cinza clara Fala)	01		2019/07/30	21,99			21,99		12.50 12.50	1,25	1,25	20,74			
10	01	07	20045	Cadeira Aluno Anfi c/ 45cm cinza clara Fala)	01		2019/07/30	21,99			21,99		12.50 12.50	1,25	1,25	20,74			
10	01	07	20046	Cadeira Aluno Anfi c/ 45cm cinza clara Fala)	01		2019/07/30	21,99			21,99		12.50 12.50	1,25	1,25	20,74			
10	01	07	20047	Cadeira Aluno Anfi c/ 45cm cinza clara Fala)	01		2019/07/30	21,99			21,99		12.50 12.50	1,25	1,25	20,74			
10	01	07	20048	Cadeira Aluno Anfi c/ 45cm cinza clara Fala)	01		2019/07/30	21,99			21,99		12.50 12.50	1,25	1,25	20,74			
10	01	07	20049	Cadeira Aluno Anfi c/ 45cm cinza clara Fala)	01		2019/07/30	21,99			21,99		12.50 12.50	1,25	1,25	20,74			
10	01	07	20050	Cadeira Aluno Anfi c/ 45cm cinza clara Fala)	01		2019/07/30	21,99			21,99		12.50 12.50	1,25	1,25	20,74			
10	01	07	20051	Cadeira Aluno Anfi c/ 45cm cinza clara Fala)	01		2019/07/30	21,99			21,99		12.50 12.50	1,25	1,25	20,74			
10	01	07	20052	Cadeira Aluno Anfi c/ 45cm cinza clara Fala)	01		2019/07/30	21,99			21,99		12.50 12.50	1,25	1,25	20,74			
10	01	07	20053	Cadeira Aluno Anfi c/ 45cm cinza clara Fala)	01		2019/07/30	21,99			21,99		12.50 12.50	1,25	1,25	20,74			
10	01	07	20054	Cadeira Aluno Anfi c/ 45cm cinza clara Fala)	01		2019/07/30	21,99			21,99		12.50 12.50	1,25	1,25	20,74			
10	01	07	20055	Cadeira Aluno Anfi c/ 45cm cinza clara Fala)	01		2019/07/30	21,99			21,99		12.50 12.50	1,25	1,25	20,74			
10	01	07	20056	Cadeira Aluno Anfi c/ 45cm cinza clara Fala)	01		2019/07/30	21,99			21,99		12.50 12.50	1,25	1,25	20,74			
10	01	07	20057	Cadeira Aluno Anfi c/ 45cm cinza clara Fala)	01		2019/07/30	21,99			21,99		12.50 12.50	1,25	1,25	20,74			
10	01	07	20058	Cadeira Aluno Anfi c/ 45cm cinza clara Fala)	01		2019/07/30	21,99			21,99		12.50 12.50	1,25	1,25	20,74			
10	01	07	20059	Cadeira Aluno Anfi c/ 45cm cinza clara Fala)	01		2019/07/30	21,99			21,99		12.50 12.50	1,25	1,25	20,74			
10	01	07	20060	Cadeira Aluno Anfi c/ 45cm cinza clara Fala)	01		2019/07/30	21,99			21,99		12.50 12.50	1,25	1,25	20,74			
10	01	07	20061	Cadeira Aluno Anfi c/ 45cm cinza clara Fala)	01		2019/07/30	21,99			21,99		12.50 12.50	1,25	1,25	20,74			
10	01	07	20062	Cadeira Aluno Anfi c/ 45cm cinza clara Fala)	01		2019/07/30	21,99			21,99		12.50 12.50	1,25	1,25	20,74			
10	01	07	20063	Cadeira Aluno Anfi c/ 45cm cinza clara Fala)	01		2019/07/30	21,99			21,99		12.50 12.50	1,25	1,25	20,74			
10	01	07	20064	Cadeira Aluno Anfi c/ 45cm cinza clara Fala)	01		2019/07/30	21,99			21,99		12.50 12.50	1,25	1,25	20,74			
10	01	07	20065	Cadeira Aluno Anfi c/ 45cm cinza clara Fala)	01		2019/07/30	21,99			21,99		12.50 12.50	1,25	1,25	20,74			
10	01	07	20066	Cadeira Aluno Anfi c/ 45cm cinza clara Fala)	01		2019/07/30	21,99			21,99		12.50 12.50	1,25	1,25	20,74			
10	01	07	20067	Cadeira Aluno Anfi c/ 45cm cinza clara Fala)	01		2019/07/30	21,99			21,99		12.50 12.50	1,25	1,25	20,74			
10	01	07	20068	Cadeira Aluno Anfi c/ 45cm cinza clara Fala)	01		2019/07/30	21,99			21,99		12.50 12.50	1,25	1,25	20,74			
10	01	07	20069	Cadeira Aluno Anfi c/ 45cm cinza clara Fala)	01		2019/07/30	21,99			21,99		12.50 12.50	1,25	1,25	20,74			
10	01	07	20070	Cadeira Aluno Anfi c/ 45cm cinza clara Fala)	01		2019/07/30	21,99			21,99		12.50 12.50	1,25	1,25	20,74			
10	01	07	20071	Cadeira Aluno Anfi c/ 45cm cinza clara Fala)	01		2019/07/30	21,99			21,99		12.50 12.50	1,25	1,25	20,74			
10	01	07	20072	Cadeira Aluno Anfi c/ 45cm cinza clara Fala)	01		2019/07/30	21,99			21,99		12.50 12.50	1,25	1,25	20,74			
10	01	07	20073	Cadeira Aluno Anfi c/ 45cm cinza clara Fala)	01		2019/07/30	21,99			21,99		12.50 12.50	1,25	1,25	20,74			
10	01	07	20074	Cadeira Aluno Anfi c/ 45cm cinza clara Fala)	01		2019/07/30	21,99			21,99		12.50 12.50	1,25	1,25	20,74			
10	01	07	20075	Cadeira Aluno Anfi c/ 45cm cinza clara Fala)	01		2019/07/30	21,99			21,99		12.50 12.50	1,25	1,25	20,74			

TOTAL PARA A CONTA (42.3) :	2.503.676,25	485,34	2.504.161,59	169.885,36 2.441.462,46	532.699,13	10.276,62
TOTAL (ACUMULADO) :	26.021.965,13	1.436.285,43	27.458.250,56	187.720,23 5.681.852,74	11.849.307,34	10.276,62

IDENTIFICAÇÃO DO BEM					AQUISIÇÃO		AUTO EXCTO	VARIAÇÃO PATRIMONIAL		Valor Patrimonial Actualizado	PENHORAÇÕES E AMORTIZAÇÕES			Valor Patrimonial Líquido	ALIENAÇÕES/BAIXAS/TRANSFER. (Valor Bruto de Abate)	
Cl.	Tipo	Sec.	No.Inv.	Descrição	Nat	Tipo	Data	Valor Aquisição	T.	Data	Valor		Tx.	% Ex.	Do Período	Acumuladas		T.	Valor	Data
16	01	0	20376	Cadeira Aluno Aalk c/ 45cm (cinza clara Tela)	01		2019/07/30	21,99			21,99		12.50	12.50	1,38	1,38	20,61			
16	01	0	20377	Cadeira Aluno Aalk c/ 45cm (cinza clara Tela)	01		2019/07/30	21,99			21,99		12.50	12.50	1,38	1,38	20,61			
16	01	0	20378	Cadeira Aluno Aalk c/ 45cm (cinza clara Tela)	01		2019/07/30	21,99			21,99		12.50	12.50	1,38	1,38	20,61			
16	01	0	20379	Cadeira Aluno Aalk c/ 45cm (cinza clara Tela)	01		2019/07/30	21,99			21,99		12.50	12.50	1,38	1,38	20,61			
16	01	0	20380	Cadeira Aluno Aalk c/ 45cm (cinza clara Tela)	01		2019/07/30	21,99			21,99		12.50	12.50	1,38	1,38	20,61			
16	01	0	20381	Cadeira Aluno Aalk c/ 45cm (cinza clara Tela)	01		2019/07/30	21,99			21,99		12.50	12.50	1,38	1,38	20,61			
16	01	0	20382	Cadeira Aluno Aalk c/ 45cm (cinza clara Tela)	01		2019/07/30	21,99			21,99		12.50	12.50	1,38	1,38	20,61			
16	01	0	20383	Cadeira Aluno Aalk c/ 45cm (cinza clara Tela)	01		2019/07/30	21,99			21,99		12.50	12.50	1,38	1,38	20,61			
16	01	0	20384	Cadeira Aluno Aalk c/ 45cm (cinza clara Tela)	01		2019/07/30	21,99			21,99		12.50	12.50	1,38	1,38	20,61			
16	01	0	20385	Cadeira Aluno Aalk c/ 45cm (cinza clara Tela)	01		2019/07/30	21,99			21,99		12.50	12.50	1,38	1,38	20,61			
16	01	0	20386	Cadeira Aluno Aalk c/ 45cm (cinza clara Tela)	01		2019/07/30	21,99			21,99		12.50	12.50	1,38	1,38	20,61			
16	01	0	20387	Cadeira Aluno Aalk c/ 45cm (cinza clara Tela)	01		2019/07/30	21,99			21,99		12.50	12.50	1,38	1,38	20,61			
16	01	0	20388	Cadeira Aluno Aalk c/ 45cm (cinza clara Tela)	01		2019/07/30	21,99			21,99		12.50	12.50	1,38	1,38	20,61			
16	01	0	20389	Cadeira Aluno Aalk c/ 45cm (cinza clara Tela)	01		2019/07/30	21,99			21,99		12.50	12.50	1,38	1,38	20,61			
16	01	0	20390	Cadeira Aluno Aalk c/ 45cm (cinza clara Tela)	01		2019/07/30	21,99			21,99		12.50	12.50	1,38	1,38	20,61			
16	01	0	20391	Cadeira Aluno Aalk c/ 45cm (cinza clara Tela)	01		2019/07/30	21,99			21,99		12.50	12.50	1,38	1,38	20,61			
16	01	0	20392	Cadeira Aluno Aalk c/ 45cm (cinza clara Tela)	01		2019/07/30	21,99			21,99		12.50	12.50	1,38	1,38	20,61			
16	01	0	20393	Cadeira Aluno Aalk c/ 45cm (cinza clara Tela)	01		2019/07/30	21,99			21,99		12.50	12.50	1,38	1,38	20,61			
16	01	0	20394	Cadeira Aluno Aalk c/ 45cm (cinza clara Tela)	01		2019/07/30	21,99			21,99		12.50	12.50	1,38	1,38	20,61			
16	01	0	20395	Cadeira Aluno Aalk c/ 45cm (cinza clara Tela)	01		2019/07/30	21,99			21,99		12.50	12.50	1,38	1,38	20,61			
16	01	0	20396	Cadeira Aluno Aalk c/ 45cm (cinza clara Tela)	01		2019/07/30	21,99			21,99		12.50	12.50	1,38	1,38	20,61			
16	01	0	20397	Cadeira Aluno Aalk c/ 45cm (cinza clara Tela)	01		2019/07/30	21,99			21,99		12.50	12.50	1,38	1,38	20,61			
16	01	0	20398	Cadeira Aluno Aalk c/ 45cm (cinza clara Tela)	01		2019/07/30	21,99			21,99		12.50	12.50	1,38	1,38	20,61			
16	01	0	20399	Cadeira Aluno Aalk c/ 45cm (cinza clara Tela)	01		2019/07/30	21,99			21,99		12.50	12.50	1,38	1,38	20,61			
16	01	0	20400	Cadeira Aluno Aalk c/ 45cm (cinza clara Tela)	01		2019/07/30	21,99			21,99		12.50	12.50	1,38	1,38	20,61			
16	01	0	20401	Cadeira Aluno Aalk c/ 45cm (cinza clara Tela)	01		2019/07/30	21,99			21,99		12.50	12.50	1,38	1,38	20,61			
16	01	0	20402	Cadeira Aluno Aalk c/ 45cm (cinza clara Tela)	01		2019/07/30	21,99			21,99		12.50	12.50	1,38	1,38	20,61			
16	01	0	20403	Cadeira Aluno Aalk c/ 45cm (cinza clara Tela)	01		2019/07/30	21,99			21,99		12.50	12.50	1,38	1,38	20,61			
16	01	0	20404	Cadeira Aluno Aalk c/ 45cm (cinza clara Tela)	01		2019/07/30	21,99			21,99		12.50	12.50	1,38	1,38	20,61			
16	01	0	20405	Cadeira Aluno Aalk c/ 45cm (cinza clara Tela)	01		2019/07/30	21,99			21,99		12.50	12.50	1,38	1,38	20,61			
16	01	0	20406	Cadeira Aluno Aalk c/ 45cm (cinza clara Tela)	01		2019/07/30	21,99			21,99		12.50	12.50	1,38	1,38	20,61			
16	01	0	20407	Cadeira Aluno Aalk c/ 45cm (cinza clara Tela)	01		2019/07/30	21,99			21,99		12.50	12.50	1,38	1,38	20,61			

TOTAL DESTA A CONTA (42.3) :	2.458.870,99	498,96	2.458.769,03	185.033,72	2.443.836,03	335.033,67	15.316,96
TOTAL (ACTIVO LIQUIDO) :	14.021.888,03	1.416.122,75	13.230.677,43	987.376,45	9.460.696,84	13.241.876,66	15.316,96

IDENTIFICAÇÃO DO BEM						AQUISIÇÃO		ANTES EFEITO	VALORIZAÇÃO PATRIMONIAL		Valor Patrimonial Atualizado	DEPRECIAÇÕES E AMORTIZAÇÕES			Valor Patrimonial Líquido	ALIENAÇÕES/BAIXAS/TRANSFER. (Valor Bruto do Ativo)	
Cl.	Tipo	Bem	Nr.Ident.	Descrição		Nat.	Tipo	Data	Valor Aquisição	T.	Data	Valor		Tax.	Tx a.	Do Período	Acumuladas		T.	Valor	Data
10	01	0	20408	Cadeira Aluno Azul c/ 45cm	cinza clara	01		2019/07/30	21,99				21,99	10.50	10.50	1,38	1,38	20,61			
				Pala]																	
10	01	0	20409	Cadeira Aluno Azul c/ 45cm	cinza clara	01		2019/07/30	21,99				21,99	10.50	10.50	1,38	1,38	20,61			
				Pala]																	
10	01	0	20410	Cadeira Aluno Azul c/ 45cm	cinza clara	01		2019/07/30	21,99				21,99	10.50	10.50	1,38	1,38	20,61			
				Pala]																	
10	01	0	20411	Cadeira Aluno Azul c/ 45cm	cinza clara	01		2019/07/30	21,99				21,99	10.50	10.50	1,38	1,38	20,61			
				Pala]																	
10	01	0	20412	Cadeira Aluno Azul c/ 45cm	cinza clara	01		2019/07/30	21,99				21,99	10.50	10.50	1,38	1,38	20,61			
				Pala]																	
10	01	0	20413	Cadeira Aluno Azul c/ 45cm	cinza clara	01		2019/07/30	21,99				21,99	10.50	10.50	1,38	1,38	20,61			
				Pala]																	
10	01	0	20414	Cadeira Aluno Azul c/ 45cm	cinza clara	01		2019/07/30	21,99				21,99	10.50	10.50	1,38	1,38	20,61			
				Pala]																	
10	01	0	20415	Cadeira Aluno Azul c/ 45cm	cinza clara	01		2019/07/30	21,99				21,99	10.50	10.50	1,38	1,38	20,61			
				Pala]																	
10	01	0	20416	Cadeira Aluno Azul c/ 45cm	cinza clara	01		2019/07/30	21,99				21,99	10.50	10.50	1,38	1,38	20,61			
				Pala]																	
10	01	0	20417	Cadeira Aluno Azul c/ 45cm	cinza clara	01		2019/07/30	21,99				21,99	10.50	10.50	1,38	1,38	20,61			
				Pala]																	
10	01	0	20418	Cadeira Aluno Azul c/ 45cm	cinza clara	01		2019/07/30	21,99				21,99	10.50	10.50	1,38	1,38	20,61			
				Pala]																	
10	01	0	20419	Cadeira Aluno Azul c/ 45cm	cinza clara	01		2019/07/30	21,99				21,99	10.50	10.50	1,38	1,38	20,61			
				Pala]																	
10	01	0	20420	Cadeira Aluno Azul c/ 45cm	cinza clara	01		2019/07/30	21,99				21,99	10.50	10.50	1,38	1,38	20,61			
				Pala]																	
10	01	0	20421	Cadeira Aluno Azul c/ 45cm	cinza clara	01		2019/07/30	21,99				21,99	10.50	10.50	1,38	1,38	20,61			
				Pala]																	
10	01	0	20422	Cadeira Aluno Azul c/ 45cm	cinza clara	01		2019/07/30	21,99				21,99	10.50	10.50	1,38	1,38	20,61			
				Pala]																	
10	01	0	20423	Cadeira Aluno Azul c/ 45cm	cinza clara	01		2019/07/30	21,99				21,99	10.50	10.50	1,38	1,38	20,61			
				Pala]																	
10	01	0	20424	Cadeira Aluno Azul c/ 45cm	cinza clara	01		2019/07/30	21,99				21,99	10.50	10.50	1,38	1,38	20,61			
				Pala]																	
10	01	0	20425	Cadeira Aluno Azul c/ 45cm	cinza clara	01		2019/07/30	21,99				21,99	10.50	10.50	1,38	1,38	20,61			
				Pala]																	
10	01	0	20426	Cadeira Aluno Azul c/ 45cm	cinza clara	01		2019/07/30	21,99				21,99	10.50	10.50	1,38	1,38	20,61			
				Pala]																	
10	01	0	20427	Cadeira Aluno Azul c/ 45cm	cinza clara	01		2019/07/30	21,99				21,99	10.50	10.50	1,38	1,38	20,61			
				Pala]																	
10	01	0	20428	Cadeira Aluno Azul c/ 45cm	cinza clara	01		2019/07/30	21,99				21,99	10.50	10.50	1,38	1,38	20,61			
				Pala]																	
10	01	0	20429	Cadeira Aluno Azul c/ 45cm	cinza clara	01		2019/07/30	21,99				21,99	10.50	10.50	1,38	1,38	20,61			
				Pala]																	
10	01	0	20430	Cadeira Aluno Azul c/ 45cm	cinza clara	01		2019/07/30	21,99				21,99	10.50	10.50	1,38	1,38	20,61			
				Pala]																	
10	01	0	20431	Cadeira Aluno Azul c/ 45cm	cinza clara	01		2019/07/30	21,99				21,99	10.50	10.50	1,38	1,38	20,61			
				Pala]																	
10	01	0	20432	Cadeira Aluno Azul c/ 45cm	cinza clara	01		2019/07/30	21,99				21,99	10.50	10.50	1,38	1,38	20,61			
				Pala]																	
10	01	0	20433	Cadeira Aluno Azul c/ 45cm	cinza clara	01		2019/07/30	21,99				21,99	10.50	10.50	1,38	1,38	20,61			
				Pala]																	
10	01	0	20434	Cadeira Aluno Azul c/ 45cm	cinza clara	01		2019/07/30	21,99				21,99	10.50	10.50	1,38	1,38	20,61			
				Pala]																	
10	01	0	20435	Cadeira Aluno Azul c/ 45cm	cinza clara	01		2019/07/30	21,99				21,99	10.50	10.50	1,38	1,38	20,61			
				Pala]																	
10	01	0	20436	Cadeira Aluno Azul c/ 45cm	cinza clara	01		2019/07/30	21,99				21,99	10.50	10.50	1,38	1,38	20,61			
				Pala]																	
10	01	0	20437	Cadeira Aluno Azul c/ 45cm	cinza clara	01		2019/07/30	21,99				21,99	10.50	10.50	1,38	1,38	20,61			
				Pala]																	
10	01	0	20438	Cadeira Aluno Azul c/ 45cm	cinza clara	01		2019/07/30	21,99				21,99	10.50	10.50	1,38	1,38	20,61			
				Pala]																	
10	01	0	20439	Cadeira Aluno Azul c/ 45cm	cinza clara	01		2019/07/30	21,99				21,99	10.50	10.50	1,38	1,38	20,61			
				Pala]																	

TOTAL PARA A CONTA (42.3) :	3.465.653,07	449,94	3.465.653,07	748.653,33	1.440.450,71	915.937,25	153.326,69
TOTAL ACUMULADO :	20.653.677,25	2.414.933,15	13.193.977,23	967.933,63	5.453.734,13	15.450.634,15	153.326,69

Identificação do BEM					Aquisição		Abate	Variação Patrimonial		Valor Patrimonial Actualizado	Depreciações e Amortizações			Valor Patrimonial Líquido	Alienações/Abates/Transferências (Valor Gross da Venda)	
Cl.	Tipo	Sec.	No.Inv.	Descrição	Nat.	Tipo	Data	Valor Aquisição	T.	Data	Valor		Ex. I Gr A.	Do Período	Acumuladas		T.	Valor	Data
16	01	07	20440	Cadeira Aluno Aalf c/ 45fem (cinza clara Fala)	01		2015/07/30	21,95				21,95	12.50	12.50	1,95	1,95	21,95		
16	01	07	20441	Cadeira Aluno Aalf c/ 45fem (cinza clara Fala)	01		2015/07/30	21,95				21,95	12.50	12.50	1,95	1,95	21,95		
16	01	07	20442	Cadeira Aluno Aalf c/ 45fem (cinza clara Fala)	01		2015/07/30	21,95				21,95	12.50	12.50	1,95	1,95	21,95		
16	01	07	20443	Cadeira Aluno Aalf c/ 45fem (cinza clara Fala)	01		2015/07/30	21,95				21,95	12.50	12.50	1,95	1,95	21,95		
16	01	07	20444	Cadeira Aluno Aalf c/ 45fem (cinza clara Fala)	01		2015/07/30	21,95				21,95	12.50	12.50	1,95	1,95	21,95		
16	01	07	20445	Cadeira Aluno Aalf c/ 45fem (cinza clara Fala)	01		2015/07/30	21,95				21,95	12.50	12.50	1,95	1,95	21,95		
16	01	07	20446	Cadeira Aluno Aalf c/ 45fem (cinza clara Fala)	01		2015/07/30	21,95				21,95	12.50	12.50	1,95	1,95	21,95		
16	01	07	20447	Cadeira Aluno Aalf c/ 45fem (cinza clara Fala)	01		2015/07/30	21,95				21,95	12.50	12.50	1,95	1,95	21,95		
16	01	07	20448	Cadeira Aluno Aalf c/ 45fem (cinza clara Fala)	01		2015/07/30	21,95				21,95	12.50	12.50	1,95	1,95	21,95		
16	01	07	20449	Cadeira Aluno Aalf c/ 45fem (cinza clara Fala)	01		2015/07/30	21,95				21,95	12.50	12.50	1,95	1,95	21,95		
16	01	10	20450	Secretária professor c/ Cinza Clara Fala	01		2015/07/30	120,11				120,11	12.50	12.50	7,50	7,50	112,61		
16	01	10	20451	Secretária professor c/ Cinza Clara Fala	01		2015/07/30	120,11				120,11	12.50	12.50	7,50	7,50	112,61		
16	01	10	20452	Secretária professor c/ Cinza Clara Fala	01		2015/07/30	120,11				120,11	12.50	12.50	7,50	7,50	112,61		
16	01	10	20453	Secretária professor c/ Cinza Clara Fala	01		2015/07/30	120,11				120,11	12.50	12.50	7,50	7,50	112,61		
16	01	10	20454	Secretária professor c/ Cinza Clara Fala	01		2015/07/30	120,11				120,11	12.50	12.50	7,50	7,50	112,61		
16	01	10	20455	Secretária professor c/ Cinza Clara Fala	01		2015/07/30	120,11				120,11	12.50	12.50	7,50	7,50	112,61		
16	01	10	20456	Secretária professor c/ Cinza Clara Fala	01		2015/07/30	120,11				120,11	12.50	12.50	7,50	7,50	112,61		
16	01	10	20457	Secretária professor c/ Cinza Clara Fala	01		2015/07/30	120,11				120,11	12.50	12.50	7,50	7,50	112,61		
16	01	10	20458	Secretária professor c/ Cinza Clara Fala	01		2015/07/30	120,11				120,11	12.50	12.50	7,50	7,50	112,61		
16	01	10	20459	Secretária professor c/ Cinza Clara Fala	01		2015/07/30	120,11				120,11	12.50	12.50	7,50	7,50	112,61		
16	01	10	20460	Secretária professor c/ Cinza Clara Fala	01		2015/07/30	120,11				120,11	12.50	12.50	7,50	7,50	112,61		
16	01	10	20461	Secretária professor c/ Cinza Clara Fala	01		2015/07/30	120,11				120,11	12.50	12.50	7,50	7,50	112,61		
16	01	10	20462	Secretária professor c/ Cinza Clara Fala	01		2015/07/30	120,11				120,11	12.50	12.50	7,50	7,50	112,61		
16	01	10	20463	Secretária professor c/ Cinza Clara Fala	01		2015/07/30	120,11				120,11	12.50	12.50	7,50	7,50	112,61		
16	01	10	20464	Secretária professor c/ Cinza Clara Fala	01		2015/07/30	120,11				120,11	12.50	12.50	7,50	7,50	112,61		
16	01	10	20465	Secretária professor c/ Cinza Clara Fala	01		2015/07/30	120,11				120,11	12.50	12.50	7,50	7,50	112,61		
16	01	10	20466	Secretária professor c/ Cinza Clara Fala	01		2015/07/30	120,11				120,11	12.50	12.50	7,50	7,50	112,61		
16	01	10	20467	Secretária professor c/ Cinza Clara Fala	01		2015/07/30	120,11				120,11	12.50	12.50	7,50	7,50	112,61		
16	01	10	20468	Secretária professor c/ Cinza Clara Fala	01		2015/07/30	120,11				120,11	12.50	12.50	7,50	7,50	112,61		
16	01	10	20469	Secretária professor c/ Cinza Clara Fala	01		2015/07/30	120,11				120,11	12.50	12.50	7,50	7,50	112,61		
16	01	10	20470	Secretária professor c/ Cinza Clara Fala	01		2015/07/30	120,11				120,11	12.50	12.50	7,50	7,50	112,61		
16	01	10	20471	Secretária professor c/ Cinza Clara Fala	01		2015/07/30	120,11				120,11	12.50	12.50	7,50	7,50	112,61		
16	01	10	20472	Secretária professor c/ Cinza Clara Fala	01		2015/07/30	120,11				120,11	12.50	12.50	7,50	7,50	112,61		
16	01	10	20473	Secretária professor c/ Cinza Clara Fala	01		2015/07/30	120,11				120,11	12.50	12.50	7,50	7,50	112,61		
16	01	10	20474	Secretária professor c/ Cinza Clara Fala	01		2015/07/30	120,11				120,11	12.50	12.50	7,50	7,50	112,61		
16	01	10	20475	Secretária professor c/ Cinza Clara Fala	01		2015/07/30	120,11				120,11	12.50	12.50	7,50	7,50	112,61		
16	01	10	20476	Secretária professor c/ Cinza Clara Fala	01		2015/07/30	120,11				120,11	12.50	12.50	7,50	7,50	112,61		
16	01	10	20477	Secretária professor c/ Cinza Clara Fala	01		2015/07/30	120,11				120,11	12.50	12.50	7,50	7,50	112,61		
16	01	10	20478	Secretária professor c/ Cinza Clara Fala	01		2015/07/30	120,11				120,11	12.50	12.50	7,50	7,50	112,61		
16	01	10	20479	Secretária professor c/ Cinza Clara Fala	01		2015/07/30	120,11				120,11	12.50	12.50	7,50	7,50	112,61		
16	01	11	20480	Secretária professor c/ Cinza Clara Fala	01		2015/07/30	120,11				120,11	12.50	12.50	7,50	7,50	112,61		
16	01	11	20481	Secretária professor c/ Cinza Clara Fala	01		2015/07/30	120,11				120,11	12.50	12.50	7,50	7,50	112,61		
16	01	11	20482	Secretária professor c/ Cinza Clara Fala	01		2015/07/30	120,11				120,11	12.50	12.50	7,50	7,50	112,61		
16	01	11	20483	Secretária professor c/ Cinza Clara Fala	01		2015/07/30	120,11				120,11	12.50	12.50	7,50	7,50	112,61		
16	01	11	20484	Secretária professor c/ Cinza Clara Fala	01		2015/07/30	120,11				120,11	12.50	12.50	7,50	7,50	112,61		
16	01	11	20485	Secretária professor c/ Cinza Clara Fala	01		2015/07/30	120,11				120,11	12.50	12.50	7,50	7,50	112,61		
16	01	11	20486	Mesa Multiplo 1200x750 (cinza clara Fala)	01		2015/07/30	54,45				54,45	12.50	12.50	3,45	3,45	50,95		
16	01	11	20487	Mesa Multiplo 1200x750 (cinza clara Fala)	01		2015/07/30	54,45				54,45	12.50	12.50	3,45	3,45	50,95		
16	01	11	20488	Mesa Multiplo 1200x750 (cinza clara Fala)	01		2015/07/30	54,45				54,45	12.50	12.50	3,45	3,45	50,95		
16	01	11	20489	Mesa Multiplo 1200x750 (cinza clara Fala)	01		2015/07/30	54,45				54,45	12.50	12.50	3,45	3,45	50,95		

TOTAL PARA A CONTA (42.3) :	3.665.852,17	449,26	3.877.023,65	165.850,26	3.441.848,26	535.445,37	15.226,62
TOTAL (ENTIDADE) :	26.054.120,47	2.015.222,12	23.556.120,74	967.420,11	9.451.423,25	18.020.100,16	15.226,62

IDENTIFICAÇÃO DO BEM					AQUISIÇÃO		ANTES DISTO	VARIAÇÃO PATRIMONIAL		Valor Patrimonial Acumulado	DEPRECIAÇÕES E AMORTIZAÇÕES			Valor Patrimonial Líquido	ALTERAÇÕES/BAIXAS/TRANSFER. (Valor Bruto do Bens)	
Cl.	Tipo	Ben	No.Inv.	Descrição	Nas	Tipo	Data	Valor Aquisição	T.	Data	Valor		Tx. I Ms A.	No Período	Acumuladas		T.	Valor	Data
16	01	07	20450	Cadeira Aluna Linha Plus polipropileno Cinza	01		2019/07/30	19,54				19,54	12.50	12.50	1,20	1,20	18,34		
16	01	07	20451	Cadeira Aluna Linha Plus polipropileno Cinza	01		2019/07/30	19,54				19,54	12.50	12.50	1,20	1,20	18,34		
16	01	07	20452	Cadeira Aluna Linha Plus polipropileno Cinza	01		2019/07/30	19,54				19,54	12.50	12.50	1,20	1,20	18,34		
16	01	07	20453	Cadeira Aluna Linha Plus polipropileno Cinza	01		2019/07/30	19,53				19,53	12.50	12.50	1,20	1,20	18,33		
16	04	01	20455	Ar Condicionado HISENSE 9000BTU Inverter	01		2019/05/26	1.619,99				1.619,99	12.50	12.50	67,44	67,44	1.551,56		
16	06	99	20456	Contentor Verde Polietileno 120litro - Praia Fluvial Esperança	01		2019/05/22	40,55				40,55	14.28	14.28	1,92	1,92	38,67		
16	06	99	20457	Contentor Verde Polietileno 120litro - Praia Fluvial Esperança	01		2019/05/22	40,55				40,55	14.28	14.28	1,92	1,92	38,67		
16	06	99	20458	Contentor Verde Polietileno 120litro - Praia Fluvial Esperança	01		2019/05/26	40,55				40,55	14.28	14.28	1,92	1,92	38,67		
16	06	99	20459	Contentor Verde Polietileno 120litro - Praia Fluvial Esperança	01		2019/05/26	40,55				40,55	14.28	14.28	1,92	1,92	38,67		
16	03	03	20530	Smart TV Led HISENSE 55a6100	01		2019/03/27	339,00				339,00	14.28	14.28	15,99	15,99	323,01		
16	03	18	20501	Coluna EBL GO 2 EE	01		2019/03/27	29,00				29,00	14.28	14.28	1,40	1,40	27,60		
16	03	18	20502	Coluna EBL GO 2 EE	01		2019/03/27	29,00				29,00	14.28	14.28	1,40	1,40	27,60		
17	03	01	20505	Aspirador KOMBATEC CRISTALIS	01		2019/03/22	220,00				220,00	26.00	26.00	14,68	14,68	205,32		
16	04	15	20535	Ventoinha HISENSE AP-PED.0014 PRETA	01		2019/03/13	25,00				25,00	12.50	12.50	1,04	1,04	23,96		
16	02	17	20507	Quadro Branco de Porcelana Escolar 100x200cm	01		2019/10/11	148,71				148,71	12.50	12.50	4,53	4,53	146,18		
16	02	17	20508	Quadro Branco de Porcelana Escolar 120x200cm	01		2019/10/11	148,71				148,71	12.50	12.50	4,53	4,53	146,18		
16	02	17	20509	Quadro Branco de Porcelana Escolar 100x200cm	01		2019/10/11	148,71				148,71	12.50	12.50	4,53	4,53	146,18		
16	02	17	20510	Quadro Branco de Porcelana Escolar 120x200cm	01		2019/10/11	148,71				148,71	12.50	12.50	4,53	4,53	146,18		
16	02	17	20511	Quadro Branco de Porcelana Escolar 120x200cm	01		2019/10/11	148,71				148,71	12.50	12.50	4,53	4,53	146,18		
16	02	17	20512	Quadro Branco de Porcelana Escolar 100x200cm	01		2019/10/11	148,71				148,71	12.50	12.50	4,53	4,53	146,18		
16	02	17	20513	Quadro Branco de Porcelana Escolar 100x200cm	01		2019/10/11	148,71				148,71	12.50	12.50	4,53	4,53	146,18		
16	02	17	20514	Quadro Branco de Porcelana Escolar 100x200cm	01		2019/10/11	148,71				148,71	12.50	12.50	4,53	4,53	146,18		
16	02	17	20515	Quadro Branco de Porcelana Escolar 100x200cm	01		2019/10/11	148,71				148,71	12.50	12.50	4,53	4,53	146,18		
16	02	17	20516	Quadro Branco de Porcelana Escolar 100x200cm	01		2019/10/11	148,71				148,71	12.50	12.50	4,53	4,53	146,18		
16	02	17	20517	Quadro Branco de Porcelana Escolar 100x200cm	01		2019/10/11	148,71				148,71	12.50	12.50	4,53	4,53	146,18		
16	01	06	20518	Mesa Retangular Ocre 800x600cm, Branca	01		2019/10/16	99,25				99,25	12.50	12.50	3,03	3,03	96,22		
16	01	06	20519	Mesa Retangular Ocre 800x600cm, Branca	01		2019/10/16	99,25				99,25	12.50	12.50	3,03	3,03	96,22		
16	01	06	20520	Mesa Retangular Ocre 800x600cm, Branca	01		2019/10/16	99,25				99,25	12.50	12.50	3,03	3,03	96,22		
16	01	06	20521	Mesa Retangular Ocre 800x600cm, Branca	01		2019/10/16	99,25				99,25	12.50	12.50	3,03	3,03	96,22		
16	01	06	20522	Mesa Retangular Ocre 800x600cm, Branca	01		2019/10/16	99,25				99,25	12.50	12.50	3,03	3,03	96,22		
16	01	06	20523	Mesa Retangular Ocre 800x600cm, Branca	01		2019/10/16	99,25				99,25	12.50	12.50	3,03	3,03	96,22		
16	01	06	20524	Mesa Retangular Ocre 800x600cm, Branca	01		2019/10/16	99,25				99,25	12.50	12.50	3,03	3,03	96,22		
16	01	06	20525	Mesa Retangular Ocre 800x600cm, Branca	01		2019/10/16	99,25				99,25	12.50	12.50	3,03	3,03	96,22		
16	01	06	20526	Mesa Retangular Ocre 800x600cm, Branca	01		2019/10/16	99,25				99,25	12.50	12.50	3,03	3,03	96,22		
16	01	06	20527	Mesa Retangular Ocre 800x600cm, Branca	01		2019/10/16	99,25				99,25	12.50	12.50	3,03	3,03	96,22		
16	01	06	20528	Mesa Retangular Ocre 800x600cm, Branca	01		2019/10/16	99,27				99,27	12.50	12.50	3,03	3,03	96,24		
16	01	06	20529	Mesa Escolar Square	01		2019/10/11	99,24				99,24	12.50	12.50	3,03	3,03	96,21		
16	01	06	20530	Mesa Escolar Square	01		2019/10/11	99,24				99,24	12.50	12.50	3,03	3,03	96,21		
16	01	07	20531	Cadeira Acdeia Mia Liftt Vermelha	01		2019/10/11	55,17				55,17	12.50	12.50	1,71	1,71	53,46		
16	01	07	20532	Cadeira Acdeia Mia Liftt Vermelha	01		2019/10/11	55,17				55,17	12.50	12.50	1,71	1,71	53,46		
16	01	07	20533	Cadeira Acdeia Mia Liftt Vermelha	01		2019/10/11	55,17				55,17	12.50	12.50	1,71	1,71	53,46		
16	01	07	20534	Cadeira Acdeia Mia Liftt Vermelha	01		2019/10/11	55,17				55,17	12.50	12.50	1,71	1,71	53,46		
16	01	07	20535	Cadeira Acdeia Mia Liftt Vermelha	01		2019/10/11	55,17				55,17	12.50	12.50	1,71	1,71	53,46		
16	01	07	20536	Cadeira Acdeia Mia Liftt Vermelha	01		2019/10/11	55,17				55,17	12.50	12.50	1,71	1,71	53,46		

TOTAL PARA A CONTA (42.3) :	1.575.607,38	146,56	1.575.766,22	150.165,84	2.442.167,50	534.773,43	10.656,62
TOTAL (ACUMULADO) :	26.023.614,35	1.445.122,15	28.020.533,66	977.225,77	5.660.256,22	22.422.653,44	10.656,62

IDENTIFICAÇÃO DO BEM					AQUISIÇÃO		ABATE SOCIO	VARIAÇÃO PATRIMONIAL			Valor Patrimonial Acumulados	DEPRECIAÇÕES E AMORTIZAÇÕES			Valor Patrimonial Líquido	ALIENAÇÕES/BAIXAS/TRANSFER. (Valor Bruto do Bem)		
Cl.	Tipo	Sem	Nr.Ord.	Descrição	Mar	Tipo	Data	Valor Aquisição	T.	Data	Valor		Ex. I Do A.	Do Período	Acumuladas		T.	Valor	Data
10	01	0	20337	Cadeira Rodada Mia Lift Vermelho	01		2019/10/11	51,17			51,17		12.50	12,50	1,71	1,71		53,46	
10	01	0	20338	Cadeira Rodada Mia Mini Lift Verde	01		2019/10/11	46,54			46,54		12.50	12.50	1,44	1,44		45,10	
10	01	0	20339	Cadeira Rodada Mia Mini Lift Verde	01		2019/10/11	46,54			46,54		12.50	12.50	1,44	1,44		45,10	
10	01	0	20340	Cadeira Rodada Mia Mini Lift Verde	01		2019/10/11	46,54			46,54		12.50	12.50	1,44	1,44		45,10	
10	01	0	20341	Cadeira Rodada Mia Mini Lift Verde	01		2019/10/11	46,54			46,54		12.50	12.50	1,44	1,44		45,10	
10	01	0	20342	Cadeira Rodada Mia Mini Lift Verde	01		2019/10/11	46,54			46,54		12.50	12.50	1,44	1,44		45,10	
10	01	0	20343	Cadeira Rodada Mia Mini Lift Verde	01		2019/10/11	46,54			46,54		12.50	12.50	1,44	1,44		45,10	
10	01	0	20344	Cadeira Rodada Mia Mini Lift Verde	01		2019/10/11	46,54			46,54		12.50	12.50	1,44	1,44		45,10	
10	01	0	20345	Assento em I modelo Escol Escolar Vermelho	01		2019/10/11	24,48			24,48		12.50	12.50	0,77	0,77		23,71	
10	01	0	20346	Assento em I modelo Escol Escolar Vermelho	01		2019/10/11	24,48			24,48		12.50	12.50	0,77	0,77		23,71	
10	01	0	20347	Assento em I modelo Escol Escolar Vermelho	01		2019/10/11	24,48			24,48		12.50	12.50	0,77	0,77		23,71	
10	01	0	20348	Assento em I modelo Escol Escolar Vermelho	01		2019/10/11	24,48			24,48		12.50	12.50	0,77	0,77		23,71	
10	01	0	20349	Assento em I modelo Escol Escolar Vermelho	01		2019/10/11	24,48			24,48		12.50	12.50	0,77	0,77		23,71	
10	01	0	20350	Assento em I modelo Escol Escolar Vermelho	01		2019/10/11	24,48			24,48		12.50	12.50	0,77	0,77		23,71	
10	01	0	20351	Assento em I modelo Escol Escolar Vermelho	01		2019/10/11	24,48			24,48		12.50	12.50	0,77	0,77		23,71	
10	01	0	20352	Assento em I modelo Escol Escolar Verde	01		2019/10/11	24,48			24,48		12.50	12.50	0,77	0,77		23,71	
10	01	0	20353	Assento em I modelo Escol Escolar Verde	01		2019/10/11	24,48			24,48		12.50	12.50	0,77	0,77		23,71	
10	01	0	20354	Assento em I modelo Escol Escolar Verde	01		2019/10/11	24,48			24,48		12.50	12.50	0,77	0,77		23,71	
10	01	0	20355	Assento em I modelo Escol Escolar Verde	01		2019/10/11	24,48			24,48		12.50	12.50	0,77	0,77		23,71	
10	01	0	20356	Assento em I modelo Escol Escolar Verde	01		2019/10/11	24,48			24,48		12.50	12.50	0,77	0,77		23,71	
10	01	0	20357	Assento em I modelo Escol Escolar Verde	01		2019/10/11	24,48			24,48		12.50	12.50	0,77	0,77		23,71	
10	01	0	20358	Assento em I modelo Escol Escolar Verde	01		2019/10/11	24,48			24,48		12.50	12.50	0,77	0,77		23,71	
10	01	0	20359	Assento em I modelo Escol Escolar Verde	01		2019/10/11	24,48			24,48		12.50	12.50	0,77	0,77		23,71	
10	01	0	20360	Assento em I modelo Escol Escolar Cinza	01		2019/10/11	24,48			24,48		12.50	12.50	0,77	0,77		23,71	
10	01	0	20361	Assento em I modelo Escol Escolar Cinza	01		2019/10/11	24,48			24,48		12.50	12.50	0,77	0,77		23,71	
10	01	0	20362	Assento em I modelo Escol Escolar Cinza	01		2019/10/11	24,48			24,48		12.50	12.50	0,77	0,77		23,71	
10	01	0	20363	Assento em I modelo Escol Escolar Cinza	01		2019/10/11	24,48			24,48		12.50	12.50	0,77	0,77		23,71	
10	01	0	20364	Assento em I modelo Escol Escolar Cinza	01		2019/10/11	24,48			24,48		12.50	12.50	0,77	0,77		23,71	
110	03	01	20365	Sistema de Iluminação Edifício Santo Emiliano Cada Quarto	01		2019/10/17	1.126,48			1.126,48		20.00	20.00	45,06	45,06		1.081,42	
106	01	12	20366	Mesa Ping Pong Interior MOD. CORINTHIANS	01		2019/10/21	230,00			230,00		12.50	12.50	7,20	7,20		222,80	
10	01	99	20365	Motor ac roda p/ Portas Seccionado Serralharia Mecanica	01		2019/10/03	389,95			389,95		12.50	12.50	12,51	12,51		377,44	
10	01	99	20366	Motor ac roda p/ Portas Seccionado Serralharia Mecanica	01		2019/09/02	389,95			389,95		12.50	12.50	12,51	12,51		377,44	
10	01	99	20367	Motor ac roda p/ Portas Seccionado Oficinas Obras	01		2019/11/20	389,95			389,95		12.50	12.50	12,51	12,51		377,44	
10	01	99	20368	Motor ac roda p/ Portas Seccionado Oficinas Obras	01		2019/10/02	389,95			389,95		12.50	12.50	12,51	12,51		377,44	
10	01	99	20369	Motor Assincrono 0,12kW, cv1/6 4,2 Oficinas Nucleo Interior	01		2019/10/02	245,95			245,95		12.50	12.50	7,77	7,77		238,18	
10	01	99	20370	Motor Assincrono 0,12kW Oficinas Agras	01		2019/11/02	470,95			470,95		12.50	12.50	12,51	12,51		377,44	
10	01	11	20371	Pavimentos PA2014 - Drapp Esp. Amarelo Dobriguas	01		2019/11/14	231,95			231,95		12.50	12.50	7,23	7,23		224,72	
10	01	11	20372	Pavimentos PA2014 - Drapp Esp. Amarelo Dobriguas	01		2019/11/02	231,95			231,95		12.50	12.50	7,23	7,23		224,72	
10	01	11	20373	Pavimentos PA2014 - Drapp Esp. Amarelo Dobriguas	01		2019/11/02	231,95			231,95		12.50	12.50	7,23	7,23		224,72	
10	01	11	20374	Pavimentos PA2014 - Drapp Esp. Amarelo Dobriguas	01		2019/11/01	231,95			231,95		12.50	12.50	7,23	7,23		224,72	
10	01	11	20375	Mesa Triangs Modelos - 2XX x 1X x 0,X - Antiderapantes Colorsafe	01		2019/11/01	242,95			242,95		12.50	12.50	5,44	5,44		237,51	
10	01	11	20376	Mesa Triangs Modelos - 2XX x 1X x 0,X - Antiderapantes Colorsafe	01		2019/11/01	242,95			242,95		12.50	12.50	5,44	5,44		237,51	
10	01	11	20377	Mesa Triangs Modelos - 2XX x 1X x 0,X - Antiderapantes Colorsafe	01		2019/11/01	242,95			242,95		12.50	12.50	5,44	5,44		237,51	

TOTAL PARA A CONTA [42.2] :	2.420.344,74	34,56	2.420.310,18	1.182.033,21	1.238.277,21	830.811,33	13.726,48
TOTAL GERAL :	20.749.030,34	4.473.332,15	16.275.697,71	949.845,38	3.421.845,53	16.827.184,81	13.726,48

IDENTIFICAÇÃO DO BEM					AQUISIÇÃO		ACTIVO BRUTO	VARIAÇÃO PATRIMONIAL		Valor Patrimonial Actualizado	DEPRECIAÇÕES E AMORTIZAÇÕES			Valor Patrimonial Líquido	ALIENAÇÕES/ABATES/TRANSFER. (Valor Bruto do Meste)	
Ct.	Tipo	Sec	No.Inv.	Descrição	Mov	Tipo	Data	Valor Aquisição	T.	Data	Valor		Ta. I Or A.	Do Período	Acumuladas		T.	Valor	Data
16	01	20	21614	Mesa Principa Madeira - 200 x 92 x 3.2 - Actividades Culturais	01		2019/11/20	265,25			265,25		10.50	10.50	5,44	5,44	259,81		
16	01	20	21615	Banco Principa Madeira - 200 x 30 x 3.2 - Actividades Culturais	01		2019/11/20	100,00			100,00		10.50	10.50	2,03	2,03	97,97		
16	01	20	21616	Banco Principa Madeira - 200 x 30 x 3.2 - Actividades Culturais	01		2019/11/20	100,00			100,00		10.50	10.50	2,03	2,03	97,97		
16	01	20	21617	Banco Principa Madeira - 200 x 30 x 3.2 - Actividades Culturais	01		2019/11/20	100,00			100,00		10.50	10.50	2,03	2,03	97,97		
16	01	20	21618	Banco Principa Madeira - 200 x 30 x 3.2 - Actividades Culturais	01		2019/11/20	100,00			100,00		10.50	10.50	2,03	2,03	97,97		
16	01	20	21619	Banco Principa Madeira - 200 x 30 x 3.2 - Actividades Culturais	01		2019/11/20	100,00			100,00		10.50	10.50	2,03	2,03	97,97		
16	01	20	21620	Banco Principa Madeira - 200 x 30 x 3.2 - Actividades Culturais	01		2019/11/20	100,00			100,00		10.50	10.50	2,03	2,03	97,97		
16	01	20	21621	Banco Principa Madeira - 200 x 30 x 3.2 - Actividades Culturais	01		2019/11/20	100,00			100,00		10.50	10.50	2,03	2,03	97,97		
16	01	20	21622	Banco Principa Madeira - 200 x 30 x 3.2 - Actividades Culturais	01		2019/11/20	100,00			100,00		10.50	10.50	2,03	2,03	97,97		
16	01	99	21623	Projector INFOCUS-SP1080-9 - Parque Eventos	01		2019/11/04	353,23			353,23		10.50	10.50	7,36	7,36	345,87		
16	01	99	21624	Projector INFOCUS-SP1080-9 - Parque Eventos	01		2019/11/04	353,23			353,23		10.50	10.50	7,36	7,36	345,87		
16	01	99	21625	Projector INFOCUS-SP1080-9 - Parque Eventos	01		2019/11/04	353,23			353,23		10.50	10.50	7,36	7,36	345,87		
16	01	99	21626	Projector INFOCUS-SP1080-9 - Parque Eventos	01		2019/11/04	353,23			353,23		10.50	10.50	7,36	7,36	345,87		
16	01	99	21627	Projector INFOCUS-SP1080-9 - Parque Eventos	01		2019/11/04	353,23			353,23		10.50	10.50	7,36	7,36	345,87		
16	01	99	21628	Projector INFOCUS-SP1080-9 - Parque Eventos	01		2019/11/04	353,23			353,23		10.50	10.50	7,36	7,36	345,87		
16	05	99	21646	Microfone Lapela Hyp Sennh CVL	01		2019/12/02	73,80			73,80		10.05	10.05	0,83	0,83	72,97		
16	05	99	21647	Microfone Lapela Hyp Sennh CVL	01		2019/12/02	73,80			73,80		10.05	10.05	0,83	0,83	72,97		
16	01	21	21648	Papeleira metalica 26 lns c/ cinzeiro Cinza "Sable" - Vila	01		2019/12/31	153,73			153,73		10.50	10.50	1,60	1,60	152,13		
16	01	21	21649	Papeleira metalica 26 lns c/ cinzeiro Cinza "Sable" - Vila	01		2019/12/31	153,73			153,73		10.50	10.50	1,60	1,60	152,13		
16	01	21	21650	Papeleira metalica 26 lns c/ cinzeiro Cinza "Sable" - Vila	01		2019/12/31	153,73			153,73		10.50	10.50	1,60	1,60	152,13		
16	01	21	21651	Papeleira metalica 26 lns c/ cinzeiro Cinza "Sable" - Vila	01		2019/12/31	153,73			153,73		10.50	10.50	1,60	1,60	152,13		
16	01	21	21652	Papeleira metalica 26 lns c/ cinzeiro Cinza "Sable" - Vila	01		2019/12/31	153,73			153,73		10.50	10.50	1,60	1,60	152,13		
17	03	01	21653	Aspirador KOBLENZ CV1815E Wet and Dry	01		2019/12/12	235,00			235,00		10.00	10.00	3,93	3,93	231,07		
16	05	02	21654	Aspirador Clea FILTER	01		2019/12/27	75,00			75,00		10.50	10.50	0,78	0,78	74,22		
16	01	99	21655	Piso Parquete POWER SCRATCH Cor/Cpr	01		2019/12/31	4.462,63			4.462,63		10.50	10.50	46,49	46,49	4.416,14		
16	01	21	21656	Papeleira "Millennium" Metalica - Peixes Pedonais	01		2019/12/31	458,23			458,23		10.50	10.50	4,77	4,77	453,46		
16	01	21	21657	Papeleira "Millennium" Metalica - Peixes Pedonais	01		2019/12/31	458,23			458,23		10.50	10.50	4,77	4,77	453,46		
17	01	21	21658	Papeleira "Millennium" Metalica - Peixes Pedonais	01		2019/12/31	458,23			458,23		10.50	10.50	4,77	4,77	453,46		
17	01	21	21659	Papeleira "Millennium" Metalica - Peixes Pedonais	01		2019/12/31	458,23			458,23		10.50	10.50	4,77	4,77	453,46		
17	01	21	21660	Papeleira "Millennium" Metalica - Peixes Pedonais	01		2019/12/31	458,23			458,23		10.50	10.50	4,77	4,77	453,46		
17	01	21	21661	Papeleira "Millennium" Metalica - Peixes Pedonais	01		2019/12/31	458,23			458,23		10.50	10.50	4,77	4,77	453,46		
17	01	21	21662	Papeleira "Millennium" Metalica - Peixes Pedonais	01		2019/12/31	458,23			458,23		10.50	10.50	4,77	4,77	453,46		
17	01	21	21663	Papeleira "Millennium" Metalica - Peixes Pedonais	01		2019/12/31	458,23			458,23		10.50	10.50	4,77	4,77	453,46		
17	01	21	21664	Papeleira "Millennium" Metalica - Peixes Pedonais	01		2019/12/31	458,23			458,23		10.50	10.50	4,77	4,77	453,46		

TOTAL PARA A CONTA (42.3) :	1.134.483,74	445,36	1.134.929,10	150.847,78	1.442.644,63	332.482,47	10.026,63
TOTAL (ACTIVIDADE) :	26.332.774,34	1.443.226,16	15.629.734,71	965.214,52	5.660.628,47	12.671.340,74	10.026,63

Identificação do ITEM					Aquisição		Ativo Fixo	Variação Patrimonial		Valor Patrimonial Atualizado	Depreciações e Amortizações			Valor Patrimonial Líquido	Alienações (Baixas/Transf. (Valor Bruto do Ativo)		
Cl.	Tipo	Sec	No.Inv.	Descrição	Nat	Tipo	Data	Valor Aquisição	F.	Data	Valor		Tx. I Ex A.	No Período	Acumuladas		F.	Valor	Data
10	01	21	20701	Papeleira "Millennium" Metálica - Redes Pedreais	01		2019/12/31	406,22				406,22	12.50	12.50	4,23	4,23		402,37	
10	01	21	20702	Papeleira "Millennium" Metálica - Redes Pedreais	01		2019/12/31	406,22				406,22	12.50	12.50	4,23	4,23		402,37	
10	01	21	20703	Papeleira "Millennium" Metálica - Redes Pedreais	01		2019/12/31	406,22				406,22	12.50	12.50	4,23	4,23		402,37	
10	01	21	20704	Papeleira "Millennium" Metálica - Redes Pedreais	01		2019/12/31	406,22				406,22	12.50	12.50	4,23	4,23		402,37	
10	01	21	20705	Papeleira "Millennium" Metálica - Redes Pedreais	01		2019/12/31	406,22				406,22	12.50	12.50	4,23	4,23		402,37	
10	01	21	20706	Papeleira "Millennium" Metálica - Redes Pedreais	01		2019/12/31	406,22				406,22	12.50	12.50	4,23	4,23		402,37	
10	01	21	20707	Papeleira "Millennium" Metálica - Redes Pedreais	01		2019/12/31	406,22				406,22	12.50	12.50	4,23	4,23		402,37	
10	01	21	20708	Papeleira "Millennium" Metálica - Redes Pedreais	01		2019/12/31	406,22				406,22	12.50	12.50	4,23	4,23		402,37	
10	01	21	20709	Papeleira "Millennium" Metálica - Redes Pedreais	01		2019/12/31	406,22				406,22	12.50	12.50	4,23	4,23		402,37	

TOTAL PARA A CONTA (42.3) :	2.599.162,02	445,56	2.599.607,58	160.556,06	2.442.852,56	556.127,46	16.236,68
TOTAL (ACUMULADO) :	26.056.448,51	2.016.232,43	28.224.455,62	565.252,77	5.601.673,22	22.622.782,47	16.236,68

IDENTIFICAÇÃO DO BEM						Aquisição		Abate	Valorização Patrimonial		Valor Patrimonial Anualizado	Depreciações e Amortizações			Valor Patrimonial Líquido	Alienações/Abates/Transfer. (Valor Bruto do Bens)	
Cl.	Tipo	Sec	No.Ord.	Descrição		Nat	Data	Valor Aquisição	T.	Data	Valor		No. Ano A.	Do Período	Acumuladas		T.	Valor	Data
202	02	03	1232	VOLKSWAGEN CADDY - 55-GC-HD		01	2008/09/01	7.482,50			7.482,50	12.50	12.50		7.482,50			
201	01	03	93	VOLVO - 12-01-PC		01	2008/09/23	50.197,45			50.197,45	12.50	12.50		50.197,45			
202	03	04	94	TOYOTA Land Cruiser (ESTATE/W-RG) - 00-51-JI		01	2009/03/01	4.945,22			4.945,22	10.00	10.00		4.945,22			
202	02	02	1234	PEUGEOT PARTNER - 10-86-01		01	2009/02/22	6.135,21			6.135,21	12.50	12.50		6.135,21			
202	02	02	1235	PEUGEOT PARTNER - 47-94-NZ		01	2009/09/22	5.247,58			5.247,58	12.50	12.50		5.247,58			
202	01	03	4230	NISSAN 51-GC-47 (Carrinha)		01	2010/06/01	15.580,23			15.580,23	10.00	10.00	1.558,01	13.016,31	565,22		
202	02	03	4232	NISSAN CUBSTO 72-01-IJ		01	2010/11/30	22.000,00	VI	2014/11/30	358,25	22.654,25	10.00	16.67	2.265,01	20.746,73	1.907,52		
202	03	04	4922	CARRINHA MITSUBISHI 95-11-IJ		01	2012/05/23	15.665,00			15.665,00	20.00	20.00		15.665,00			
202	03	04	4923	MITSUBISHI 96-11-IJ (CAIXA TRILATERAL)		01	2009/05/11	4.650,00			4.650,00	20.00	20.00		4.650,00			
202	03	04	4924	MITSUBISHI 96-11-IJ (GRADEAMENTO)		01	2009/05/15	545,00			545,00	20.00	20.00		545,00			
202	02	04	4926	TOYOTA 51-05-RI		01	2005/05/14	3.226,63			3.226,63	20.00	20.00		3.226,63			
202	03	04	4927	Caixa de Carga Basculante - 52-10-87 TOYOTA		01	2009/05/14	2.734,00			2.734,00	20.00	20.00		2.734,00			
202	03	04	4928	VOLVO 55-GA-56 (1991)		01	2009/06/22	2.534,49			2.534,49	20.00	20.00		2.534,49			
202	03	04	4930	VOLVO 55-GA-56		01	2009/05/05	159.621,24	CA	2015/12/31	17.417,76	177.246,00	10.00	17.724,60	159.521,40	3.000,00		
202	03	04	4931	VOLVO FHT-45 - 45-01-PJ		01	2008/05/23	6.650,20			6.650,20	10.00	10.00		6.650,20			
201	01	02	4935	FIAT FIORO 71-01-IS		01	2009/05/21	16.385,45			16.385,45	16.66	16.67		16.385,45			
202	03	04	4936	RENAULT - 46-11-FG		01	2009/06/22	5.023,14			5.023,14	10.00	10.00		5.023,14			
201	01	03	4937	RENAULT CLIO - 64-AA-67		01	2009/06/03	12.177,66			12.177,66	16.66	16.67		12.177,66			
201	01	03	4938	RENAULT CLIO - 74-AA-94		01	2009/06/03	12.177,66			12.177,66	16.66	16.67		12.177,66			
202	02	03	4939	NISSAN PICK UP - 00-96-XX		01	2009/05/15	13.000,00			13.000,00	10.00	10.00		13.000,00			
202	02	02	4940	SEAT IBIZA - 96-82-JJ		01	2009/06/05	5.500,00			5.500,00	12.50	12.50		5.500,00			
202	02	03	4941	NISSAN PICK UP - 35-54-VC		01	2009/07/02	12.000,00			12.000,00	10.00	10.00		12.000,00			
202	04	04	4942	MINITOR - MERCEDES SPRINTER - 54-EH-55		01	2009/07/31	77.115,25	CA	2015/12/15	10.524,47	55.645,26	12.50	20.00	6.956,58	67.133,64	931,22		
202	02	03	4944	FIAT SCUDO - 15-11-PC		01	2009/11/05	7.500,00			7.500,00	12.50	12.50		7.500,00			
202	02	03	4946	NISSAN CABSTAR - 19-14-92		01	2009/05/05	15.455,93			15.455,93	10.00	10.00		15.455,93			
201	01	04	4947	NISSAN CABSTAR - 29-14-91 (Caixa Basculante Trilateral)		01	2007/02/21	3.630,00			3.630,00	10.00	10.00		3.630,00			
202	03	04	4949	VOLVO FM 7 4x2 - 80-55-92		01	2009/03/24	36.300,00			36.300,00	10.00	10.00		36.300,00			
202	03	04	4945	VOLVO FM 7 4x2 - 91-55-92 (CAIXA E BASCULA)		01	2009/11/01	16.565,00			16.565,00	10.00	10.00		16.565,00			
201	01	01	4945	TRATOR JOHN DEERE - 45-FS-27		01	2009/02/22	29.645,36			29.645,36	10.00	10.00		29.645,36			
202	07	04	4950	TRATOR JOHN DEERE - 45-FS-27 (CARREGADOR FRONTAL)		01	2009/02/22	4.425,62			4.425,62	16.66	16.67		4.425,62			
202	07	01	6951	TRATOR JOHN DEERE - 45-FS-27 (RETROS)		01	2009/03/31	2.734,40			2.734,40	16.66	16.67		2.734,40			
202	07	04	6952	VASSOURA DUPLA - 54-FS-21		01	2009/06/15	124.655,00	VI	2014/06/25	931,52	124.656,52	16.66	100.00	124.656,52				
201	01	01	7332	TOYOTA HYMA 51-49-JZ		01	2009/05/31	15.565,25			15.565,25	10.00	10.00		15.565,25			
117	01	99	7336	Bomba de Cisterna MAN 6X4 - SANEAMENTO		01	2009/04/22	1.645,56			1.645,56	10.00	10.00		1.645,56			
202	13	03	7342	VOLVO 80-GA-56 (Carroçaria Basculante Trilateral Metalica em Aço Brick)		01	2009/06/01	6.500,00			6.500,00	10.00			6.500,00			
202	01	02	7374	VOLKSWAGEN CRAFTER - 42-QT-94		01	2010/01/15	26.500,00			26.500,00	12.50	12.50	3.312,49	20.427,07	6.072,93		
201	01	03	10271	RENAULT MASTER - 87-IM-47		01	2010/05/25	16.630,00			16.630,00	10.00	10.00	1.663,21	6.474,82	10.155,18		
202	01	03	10271	MITSUBISHI L200 - 77-QB-21		01	2010/05/01	12.457,78			12.457,78	10.00	10.00	1.223,93	4.781,25	7.676,53		
202	03	03	10272	MAZDA BT50 - 35-95-SV		01	2010/05/05	11.455,00			11.455,00	10.00	10.00	1.144,63	4.333,26	7.055,04		
201	01	03	10273	SEAT IBIZA - 69-AB-55		01	2010/04/05	5.250,00			5.250,00	10.00	10.00		5.250,00			
202	03	01	10274	RENAULT TRAFIC- 14-96-IS		01	2010/04/05	4.500,00			4.500,00	10.00	10.00		4.500,00			
202	12	03	10275	MITSUBISHI CANTER - 85-EH-47		01	2010/05/16	21.750,00	CA	2015/05/05	5.437,50	29.187,50	10.00	20.00	16.033,83	4.721,67			
201	01	03	10276	VOLVO S 91 DA CERATIZADO - 45-QC-45		01	2010/05/16	37.000,00			37.000,00	12.50	12.50	4.625,01	16.850,83	20.049,17		
117	01	99	10280	RENAULT 91-IM-47 (Colocação de Bolsa de Água Quente/Fria)		01	2010/07/09	2.650,00			2.650,00	12.50	11.50	331,29	1.049,15	1.600,85		
201	01	01	10287	FIAT FIORINO COMERC - 14-DA-94		01	2011/05/31	6.550,00			6.550,00	51.00	50.00	545,85	6.550,01			
202	15	01	10274	NISSAN PICKAND - 45-01-PJ		01	2011/04/15	5.200,00			5.200,00	51.00	50.00	433,30	5.200,01			
202	15	02	10275	NISSAN PICKAND - 45-01-PJ		01	2011/04/15	5.200,00			5.200,00	51.00	50.00	433,30	5.200,01			
201	01	02	10276	TOYOTA HILUX - 74-57-JS		01	2011/04/15	7.200,00			7.200,00	51.00	50.00	600,00	7.200,01			
202	12	01	10256	VOLKSWAGEN CADDY - 61-QT-XI		01	2011/05/31	14.450,00			14.450,00	25.00	25.00	3.612,50	9.650,01	4.800,00		
202	12	01	17633	FORD FIESTA - 96-10-ZI		01	2017/12/31					100.0						
202	12	01	17634	FORD FIESTA - 96-10-ZI		01	2017/12/31					100.0						
201	01	03	17635	VOLVO 35-74-JH		01	2017/12/31					100.0						

TOTAL PARA A CONTA [43.4] :	557.143,74	25.143,74	532.029,32	23.854,76	553.539,24	69.604,16	
TOTAL (ACUMULADO) :	26.553.283,63	1.453.127,74	25.126.665,32	946.711,53	6.464.965,24	23.731.644,63	10.036,63

Identificação do Bem					Aquisição		Ativo Bruto	Variação Patrimonial		Valor Patrimonial Actualizado	Depreciações e Amortizações			Valor Patrimonial Líquido	Alienações/Abates/Transferências (Valor Bruto do Abate)		
Cl.	Tipo Bem	Nr.Inv.	Descrição		Nat	Tipo	Data	Valor Aquisição	T.	Data	Valor		In. T	In. A.	Do Período	Acumuladas		T.	Valor	Data
202	02	05	16501	MERCEDES T-614-VC	03		2017/12/31					100,0							
201	01	02	16478	EQUIPAMENTO PESADOS 07-42-CC	01		2019/03/14					100,0							
202	02	05	16503	MERCEDES-BENZ 1620 31-00-ZS	01		2019/03/14					100,0							
202	02	05	16504	OPEL Campo TDS 24 ED 31-00-ZS	01		2019/03/14					100,0							
202	02	05	16507	TOYOTA DYNA 150 31-00-ZS	01		2019/03/14					100,0							
202	02	04	16521	SEGUNDO MERCEDES 09-00-ZZ	01		2019/03/14					100,0						14	2019/03/22
201	01	01	16540	CITROEN BX AA-00-ZZ	01		2019/03/14					100,0						14	2019/03/22
201	01	01	16541	MERCEDES 1420 00-00-ZZ	01		2019/03/14					100,0						14	2019/03/22
202	02	05	16484	TOYOTA DYNA 4X4 00-00-ZZ	01		2019/03/24	22.711,35			22.711,35	21,00	20,00	1.534,11	1.534,11	21.177,24			
TOTAL PARA A CONTA (42.4) :								918.835,71		35.065,74	954.901,45			26.971,28	954.879,46	94.011,99			
TOTAL (AMORTIZADO) :								24.576.314,65		2.014.427,75	23.229.577,14			966.116,25	6.466.453,69	18.777.934,46		18.016,68	

ENTIDADE
CMVI
Período : 2019/01/01 a 2019/12/31

MAPA ANEXO DEMONSTRAÇÕES FINANCEIRAS

CONTA AMORTIZAÇÃO : 421.5 - Ferramentas e utensílios

Data : 2020/05/11
Ano : 2019
Página : 242

IDENTIFICAÇÃO DO BEM					AQUISIÇÃO		ACTIVO BRUTO	VARIAÇÃO PATRIMONIAL		Valor Patrimonial Actualizado	REINTEGRAÇÕES E AMORTIZAÇÕES			Valor Patrimonial Líquido	ALTERAÇÕES/ABATES/PROVISÕES (Valor Bruto do Bens)	
Cl.	Tipo	Sec	Nr.Inv.	Descrição	Nat	Tipo	Data	Valor Aquisição	C.	Data	Valor		Tx.	Do Período	Acumuladas		C.	Valor	Data
147	01	99	3369	Videoprojector - Oficinas	01		2012/05/11	459,54				459,54	20.00	20.00	459,54				
147	04	01	4057	Aspirador Bosch 2000W C'S saco - Centro Interpretação do Carvalho de Calvos	01		2013/01/24	110,00				110,00	20.00	20.00	110,00				
111	02	02	4238	Berbequim Percussão HLD 13?* C'LOCK? - OFICINAS MECÂNICAS	01		2013/03/07	1.660,50				1.660,50	20.00	20.00	1.660,50				
111	02	02	4254	Rebarbadora ANTAEO NL 1007	01		2013/03/14	136,53				136,53	20.00	20.00	136,53				
111	02	02	4260	Pressadora MECAFER 3705 - CARPINTARIA	01		2013/03/14	147,32				147,32	20.00	20.00	147,32				
111	02	02	4261	Máquina Cintar CAMPEADOR ferrão - CARPINTARIA	01		2013/03/14	172,20				172,20	20.00	20.00	172,20				
111	02	02	4262	Rebarbadora ANTAEO NE 9-125 4500?C - OFICINAS MECÂNICAS	01		2013/03/14	153,67				153,67	20.00	20.00	153,67				
111	02	04	4263	Corrador de Asfalto a Gasolina - FAS VIBRO LW COMBI 13 CV - SERVIÇOS DE APOIO	01		2013/03/22	1.555,00				1.555,00	20.00	20.00	1.555,00				
111	02	04	4264	SOLDADOR A GASOLINA COMBI 5? 60 - APOIO	01		2013/03/26	2.450,00				2.450,00	20.00	20.00	2.450,00				
111	02	02	4265	Máquina de Varezes (Desempolvadora) - RENAULT P4000 - APOIO	01		2013/03/25	4.500,00				4.500,00	20.00	20.00	4.500,00				
111	02	02	4266	Máquina Aparafusadora 14.4V-2A c/2 BOSCH- OFICINAS	01		2013/03/25	155,00				155,00	20.00	20.00	155,00				
111	02	02	4267	Berbequim Percutor MAKITA DHP453JX2?? V.	01		2013/03/05	310,45				310,45	20.00	20.00	310,45				
111	02	02	4268	Serrote?a VIRO FOAM DURIL - DOMI	01		2013/05/02	2.903,55				2.903,55	20.00	20.00	2.903,55				
147	04	01	4269	Aspirador BOSCH 2000W - OFICINAS	01		2013/05/03	90,00				90,00	20.00	20.00	90,00				
111	02	02	4270	Martelo Perfurador SDS 13 2L	01		2013/05/10	1.450,00				1.450,00	20.00	20.00	1.450,00				
147	01	03	4271	Bomba Pressão Pulverizar PAT - 403-16L	01		2013/06/13	415,16				415,16	20.00	20.00	415,16				
111	02	02	4272	Máquina Fazer Ramada 520	01		2013/05/01	565,35				565,35	20.00	20.00	565,35				
111	02	01	4273	Lupa Extensível (Captura de Cães) - Veterinário	01		2013/05/15	225,55				225,55	20.00	20.00	225,55				
111	02	01	4274	2 Aspiradores SAMSUNG VCC415 E 1 RADIO CD AEG 4331 - Centros de Convívio	01		2013/05/31	110,00				110,00	20.00	20.00	110,00				
111	02	01	4321	Carregador de Baterias ISOMAX	01		2010/01/21	450,50				450,50	25.00	25.00	450,50				
111	02	02	4324	Martelo BOSCH GBH 405	01		2008/02/20	730,00				730,00	20.00	20.00	730,00				
111	02	01	4325	4 Lanternas Pega EARTH 950 - Campo Maria da Fonte	01		2008/04/15	1.175,00				1.175,00	25.00	25.00	1.175,00				
105	01	05	4326	2 Motocoçedor de Cestas	01		2010/06/30	1.000,00				1.000,00	20.00	20.00	1.000,00				
111	02	01	4327	Soprador de Folhas; Sopador Manual	01		2010/06/30	550,00				550,00	20.00	20.00	550,00				
111	02	01	4328	Programador de Rega ESE Modular- ESCOLA SECUNDÁRIA	01		2010/07/23	176,76				176,76	25.00	25.00	176,76				
111	02	01	4329	Programador de Rega 8-ZONE 8 estações - Jardins Av. Republica	01		2008/07/23	165,00				165,00	25.00	25.00	165,00				
111	02	01	4330	Programador Rega SI-08 + Modulos - Centro Interpretação do Carvalho de Calvos	01		2008/07/23	330,00				330,00	25.00	25.00	330,00				
111	01	02	4331	Maquina Multifuncional: DESENHO E SCAN	01		2010/08/12	1.731,00				1.731,00	20.00	20.00	1.731,00				
111	02	03	4332	CRAFTSMAN 1500-03 ALTOS	01		2010/07/07	324,22				324,22	25.00	25.00	324,22				
111	02	01	4333	Torno de Bancada de Totos AJO PCT-150	01		2010/07/23	572,25				572,25	20.00	20.00	572,25				
111	02	02	4334	Fresa Ferramenta FCT 45MM	01		2010/07/15	191,24				191,24	20.00	20.00	191,24				
111	02	02	4335	Rebarbadora MAKITA - APOIO	01		2010/07/14	144,63				144,63	20.00	20.00	144,63				
111	02	02	4336	Martelo Marcelo Electropiror 2500 Manel Sec Lacerda SIMPESMAC - Águas e Saneamento	01		2010/07/21	407,25				407,25	20.00	20.00	407,25				
111	01	02	4337	Berbequim com Martelo - OBRAS	01		2010/07/27	250,00				250,00	25.00	25.00	250,00				
111	01	01	4338	Aparelho de Soldar ESSENTIAL-DIGITAL SISTEMAS - Oficinas	01		2010/07/27	5.000,00				5.000,00	20.00	20.00	5.000,00				
111	01	02	4339	Gerador HG 7?0 Monof. 650 240 [HONDA] - OFICINAS	01		2010/08/16	1.245,00				1.245,00	20.00	20.00	1.245,00				
111	01	01	4340	Martelo HR 2001 C MAKITA (SDS?LUS) - Oficinas	01		2010/08/16	1.055,00				1.055,00	25.00	25.00	1.055,00				
111	01	01	4341	Motoserra CHAINSAWS 2140 - OFICINAS	01		2010/07/16	650,00				650,00	20.00	20.00	650,00				
105	01	05	4342	Roçador Costas EMPACOTADO ; Roçadoras DUAL EMPACOTADO - APOIOS	01		2010/08/02	1.750,00				1.750,00	20.00	20.00	1.750,00				
111	02	01	4343	10 Varetas p/ ASPIRA - ILHOT DL 3015 - RUA FILIPE - SERVIÇOS	01		2010/09/21	822,00				822,00	25.00	25.00	822,00				
111	02	02	4344	Berbequim MARTELO DE 18 DEV MAKITA - Oficinas	01		2010/10/21	534,00				534,00	20.00	20.00	534,00				
111	02	01	4345	Prensa CEVI 85?-1/2? - OFICINAS	01		2010/11/17	222,00				222,00	20.00	20.00	222,00				
147	04	01	4346	Aspirador - Limpeza - Paços do Concelho	01		2009/11/25	126,00				126,00	20.00	20.00	126,00				

TOTAL PARA A CONTA [421.5] :	42.340,00		42.340,00	42.340,00			
TOTAL APRESENTADO :	37.418.649,00	4.454.127,71	35.431.728,00	5.987.236,00	4.555.822,37	112.772.383,46	15.136,00

IDENTIFICAÇÃO DO BEM					AQUISIÇÃO		ATIVO FIXO	VARIAÇÃO PATRIMONIAL		Valor Patrimonial Acumulado	DEPRECIAÇÕES E AMORTIZAÇÕES			Valor Patrimonial Líquido	ALIENAÇÕES/BAIXAS/TRANSFERÊNCIAS (Valor Fruto de Baixa)	
Cl.	Tipo	Sec	Nr.Inv.	Descrição	Mot	Tipo	Data	Valor Aquisição	T.	Data	Valor		Ex.	Taxa A.	Do Período	Acumulados		T.	Valor	Data
111	02	01	4547	Desempenadeira Pedras Pneumática ACOMPLAST ACP1/PEDRA 3500.01 - Manutenção	01	2005	2005/12/16	1.000,56			1.000,56		25.00	25.00		1.000,56			
107	06	03	4560	Microondas LG MS 2347 D - Vitrelro	01	2005	2005/12/31	70,00			70,00		10.00	10.00		70,00			
111	02	01	4653	6 Macas ,3 Prancha e 5 Cadeir Acadias (1 Premeiras (1.044) - CEASS	01	2006	2006/03/31	1.045,54			1.045,54		12.50	12.50		1.045,54			
111	02	01	4654	10 Poltronas,10 Cadeiras e 11 Acadianas (10 Premeiras) - CEASS	01	2006	2006/03/31	1.120,00			1.120,00		12.50	12.50		1.120,00			
107	06	01	4655	Aspirador PANVIX VCE 700 - Espaço Corpo	01	2006	2006/06/02	50,00			50,00		20.00	20.00		50,00			
111	02	02	4656	Gerador ESTEMAC, Marcelo ATCEL, Deberadeiras 2000W	01	2006	2006/06/02	1.404,56			1.404,56		25.00	25.00		1.404,56			
111	02	01	4657	Furpia ESSOR GSP 1300 CE - CLASSIMATERIAL	01	2006	2006/06/06	366,00			366,00		25.00	25.00		366,00			
111	02	02	4658	Deberadeira ESSOR ESS2-115 0.600.107 110	01	2006	2006/06/30	104,36			104,36		25.00	25.00		104,36			
111	02	01	4659	Esmerilhadeira Pneumática	01	2006	2006/10/24	555,16			555,16		25.00	25.00		555,16			
111	02	02	4660	Aparelho Soldar VELMAS INVERSOR VIMAX 215	01	2006	2006/10/24	571,20			571,20		25.00	25.00		571,20			
111	02	02	4661	Hidrolavadora Agua Quente HD 1145 Potencia 11 220/1	01	2006	2006/10/27	4.750,34			4.750,34		20.00			4.750,34			
111	02	02	4662	Lixadeira	01	2006	2006/11/07	207,36			207,36		25.00	25.00		207,36			
111	02	01	4663	Esmeril de Almoxarife Pneumatico	01	2006	2006/11/27	145,55			145,55		12.50	12.50		145,55			
111	02	02	4664	Maquina de Fresar - CLASSIMATERIAL	01	2007	2007/02/09	2.265,33			2.265,33		25.00	25.00		2.265,33			
111	02	02	4665	Parafusad ESSOR - CLASSIMA CLASSIMATERIAL	01	2007	2007/04/13	194,56			194,56		25.00	25.00		194,56			
121	02	02	4666	Aspiradores - LOJAS	01	2007	2007/04/16	153,00			153,00		25.00	25.00		153,00			
107	01	02	4667	Aspirad TRAMONTINA 1F 45 - Diversa - LOJAS	01	2007	2007/06/06	530,00			530,00		25.00	25.00		530,00			
111	02	01	4668	IMPR MOD. LASER - Oficina Serralheria	01	2008	2008/05/05	2.407,95			2.407,95		25.00	25.00		2.407,95			
107	01	02	4670	2 Furadeiras Cestas - CLASSIMAS	01	2008	2008/05/23	556,00			556,00		25.00	25.00		556,00			
111	02	02	4668	Serradeira FORT 1200 - FERRAMENTARIA	01	2008	2008/07/17	544,55			544,55		25.00	25.00		544,55			
111	02	02	4669	Marteserra ROCKFACIL - Proteção Civil	01	2008	2008/08/19	620,00			620,00		25.00	25.00		620,00			
107	04	01	4670	Compressor 20L Oleo + Kit Pin - Oficina	01	2008	2008/10/06	115,75			115,75		25.00	25.00		115,75			
111	02	01	7125	Aparafusadeira MILWAUKEE AG 12-201 - OFICINAS	01	2009	2009/02/17	225,72			225,72		25.00	25.00		225,72			
111	02	01	7126	Serradeira LUS STIHL RER. LOJAS, DIESEL - OFICINAS	01	2009	2009/03/13	1.642,20			1.642,20		25.00	25.00		1.642,20			
111	02	02	7127	Parafusadeira ESSOR GSP 18-1 BI 1.601.171.703 + 1 ESCOVA P/ ESSOR - OFICINAS	01	2009	2009/03/20	204,55			204,55		25.00	25.00		204,55			
111	02	02	7128	Aspirador Soprador de Folo - CLASSIMAS PINHEIROS	01	2009	2009/03/16	150,00			150,00		20.00	20.00		150,00			
111	02	02	7129	Parafusadeira 12 Bloco - OFICINAS (ferramenta)	01	2009	2009/03/19	231,35			231,35		25.00	25.00		231,35			
111	02	02	7144	Parafusadeira ESSOR GSP2.120A1	01	2009	2009/07/10	226,57			226,57		25.00	25.00		226,57			
111	02	01	7145	Deberadeira ESSOR G M s ~ 115 ; Deberadeiras ESSOR SG 1111	01	2009	2009/07/23	233,24			233,24		25.00	25.00		233,24			
107	01	02	7146	Parafusa PANASONIC EW 45	01	2009	2009/08/20	454,00			454,00		25.00	25.00		454,00			
111	02	01	7147	Bremas Eletricas c/ Cabo 5.60	01	2009	2009/09/15	1.307,26			1.307,26		25.00	25.00		1.307,26			
111	02	01	7155	Maquina Fresar s/ Fio - Lavagem dos Aguas	01	2009	2009/11/13	203,20			203,20		25.00	25.00		203,20			
111	02	01	7156	2 Moto Serra, 2 Moto Serra STIHL - JARDINS PÚBLICOS	01	2009	2009/11/23	475,00			475,00		25.00	25.00		475,00			
111	02	02	7157	Martelo Perfurador Electrico BC-301 NI 2V201 - Oficinas	01	2009	2009/12/21	501,33			501,33		25.00	25.00		501,33			
111	02	01	7158	Carro de Ferramentas 504 PV 7030 - OFICINAS MECANICA	01	2009	2009/12/28	1.821,33			1.821,33		25.00	25.00		1.821,33			
107	01	03	7159	Corta Cerca - JARDINS PUBLICOS	01	2009	2009/12/28	365,00			365,00		25.00	25.00		365,00			
111	02	01	7160	Material p/ Serviços Agua - Cesta Emilia)	01	2009	2009/12/29	674,55			674,55		25.00	25.00		674,55			
111	02	01	7712	DIVERSOS	01	2003	2003/12/17	561,10			561,10		25.00	25.00		561,10			
111	02	01	7713	DIVERSOS	01	2003	2003/12/23	23,45			23,45		25.00	25.00		23,45			
111	02	01	7714	DIVERSOS	01	2004	2004/01/20	532,70			532,70		25.00	25.00		532,70			
111	02	01	7715	DIVERSOS	01	2004	2004/03/10	223,23			223,23		25.00	25.00		223,23			
111	02	01	7716	DIVERSOS	01	2004	2004/07/01	531,65			531,65		25.00	25.00		531,65			
111	02	01	7717	DIVERSOS	01	2004	2004/09/15	354,34			354,34		25.00	25.00		354,34			
111	02	01	7718	DIVERSOS	01	2004	2004/10/14	6,65			6,65		25.00	25.00		6,65			
111	02	01	7719	DIVERSOS	01	2004	2004/10/15	29,45			29,45		25.00	25.00		29,45			
111	02	01	7721	DIVERSOS	01	2004	2004/11/11	1.170,05			1.170,05		25.00	25.00		1.170,05			
111	02	01	7723	Martelo Demolidor WAT-ex15 14025 - Oficinas	01	2005	2005/03/22	365,00			365,00		20.00	20.00		365,00			

TOTAL PARA A CONTA (42.5) :	73.414,17		73.414,17	73.414,17		
TOTAL (ACUMULADO) :	17.691.718,53	2.691.197,74	13.214.731,31	965.226,15	6.541.896,37	111.771.334,46	10.206,62

IDENTIFICAÇÃO DO ITEM						AQUISIÇÃO		REVTO EXCESSO	VARIAÇÃO PATRIMONIAL			Valor Patrimonial Actualizado	DEPRECIAÇÕES E AMORTIZAÇÕES			Valor Patrimonial Líquido	ANOTAÇÕES/AVARIAS/OBSERVAÇÕES (Valor Bruto do Mapa)	
Cl.	Tipo	Sec	Nr.Inv.	Descrição		Nov	Tipo	Data	Valor Aquisição	I.	Conta	Valor		Tx. I ou A.	Do Período	Acumuladas		I. Valor Conta
111	02	05	7476	Furadeira MAKITA - HP2051FJ		01		2013/10/10	461,25				461,25	20.00	20.00	461,25		
111	02	01	7477	Mala Universal Ferramentas CORE TOOL - ACOM-TOOL - FERRAMENTA		01		2013/11/13	200,31				200,31	20.00	20.00	200,31		
111	02	01	7478	Berbequim DEWALT DCF 22-02 - ACESSOS		01		2013/11/15	233,15				233,15	20.00	20.00	233,15		
111	02	01	7479	Conjunto FUNC-SETT MAZOL - ACESSOS		01		2013/05/24	364,05				364,05	20.00	20.00	364,05		
111	02	05	7480	Caldeireta/Pote - Águas Pluviais		01		2013/05/25	1.155,00				1.155,00	20.00	20.00	1.155,00		
107	06	05	7481	Equipamento de Lavagem de Contentores e Placas de Lixo		01		2013/10/01	735,45				735,45	20.00	20.00	735,45		
107	06	01	9620	Aspirador Plásticos		01		2014/06/02	150,00				150,00	20.00	20.00	150,00		
111	02	02	9621	Maquina de Carpintaria UNIVERSAL FRAMA		01		2014/10/27	735,00				735,00	25.00	25.00	735,00		
111	02	01	9622	Malhas Fabrics - ESC WURTH 2220		01		2014/02/25	79,00				79,00	25.00	25.00	79,00		
111	02	02	9623	Aparelho Soldar TELWIN TIG 222 AC/DC		01		2014/01/31	2.455,05				2.455,05	25.00	25.00	2.455,05		
111	02	01	9624	Serra Elec-Fita MAKITA 4340 720W-125MM		01		2014/04/30	273,76				273,76	25.00	25.00	273,76		
111	02	02	9625	Rebarbadora 125MM GA5040 - 1400W		01		2014/05/22	204,55				204,55	25.00	25.00	204,55		
111	02	03	9626	COMPRESSOR PRAMAC CM150 12 bar/min 8lts 700W/h		01		2014/04/14	1.573,67				1.573,67	25.00	25.00	1.573,67		
111	02	00	9627	Placa Compensadora PRAMAC SPC 19/45, serie n.º 0K1836040605		01		2014/05/16	1.740,45				1.740,45	25.00	25.00	1.740,45		
111	02	02	9628	Maco Serra Fixo EINHELL/WERKE TC-SC 1,4kw		01		2014/01/24	350,00				350,00	25.00	25.00	350,00		
109	01	02	9629	Rebarbadora MAKITA GA5040R motor Escova 4CV		01		2014/02/25	650,00				650,00	25.00	25.00	650,00		
109	01	02	9630	Rebarbadora MAKITA GA5040R motor Escova 4CV		01		2014/02/25	650,00				650,00	25.00	25.00	650,00		
109	01	03	9631	Rompedor MARTELO MAKITA DEMOLIDOR		01		2014/05/22	650,00				650,00	25.00	25.00	650,00		
109	04	02	10045	Microtrator ZANTIRO 6120 4X4S, Diesel		01		2015/02/02	564,23				564,23	20.00	20.00	116,67	574,52	9,73
105	01	03	10046	Maco Rompedor DEICO DEMOLIDOR 3 BOCAS FEI ATHENA 65 CORTES 01LE		01		2015/02/23	1.665,84				1.665,84	25.00	25.00	33,79	1.665,84	
111	02	01	10047	Mala Ferramentas TACOS		01		2015/03/16	78,72				78,72	25.00	25.00	3,28	78,72	
111	02	02	10048	Maco Serra MARTELO FOCO MAC710		01		2015/03/16	306,16				306,16	25.00	25.00	12,76	306,16	
111	02	05	10049	Conjunto CHAVES BOSS M560 XLNNN

IDENTIFICAÇÃO DO BEM					AQUISIÇÃO		ATIVO FIXO	VARIAÇÃO PATRIMONIAL		Valor Patrimonial Anualizado	DEPRECIAÇÕES E AMORTIZAÇÕES			Valor Patrimonial Líquido	ALIENAÇÕES/BAIXAS/TRANSFER. (Valor Bruto do Bem)	
Cl.	Tipo	Sec.	Nr.Ord.	Descrição	Mov	Tipo	Data	Valor Aquisição	T.	Data	Valor		Ta.	T Dr A.	No Período	Acumuladas		T.	Valor	Data
111	02	01	12939	Moto Soprador MAKITA EB4 7xx DUAFETA 7TEAN1	01		2016/02/16	535,00			535,00		25.00	25.00	146,29	572,81	142,19			
101	01	99	12930	Conversor Conversa 2500W	01		2016/02/24	217,00			217,00		25.00	25.00	71,51	281,69	5,55			
111	02	01	12973	Martelo MAKITA HM1810C SDS MAX (NEW1810C3)	01		2016/02/02	621,00			621,00		20.00	20.00	155,05	475,07	145,93			
111	02	02	12974	Rebarbadora MAKITA GA5020(GA5) 2500W	01		2016/02/02	154,05			154,05		20.00	20.00	26,04	55,72	98,36			
111	02	01	12975	Lavadora Gasolina LE 4025 KOKOSN 2025BAR/15Lts MIN - ARRANQUE ELECTRICO SERIE N.º 41515815 - para DOMI	01		2016/03/30	2.952,00			2.952,00		20.00	20.00	550,76	2.262,21	689,15			
111	02	02	12981	Aparafusadora Pneumática DSS 1/22 POWIS - SERVIÇOS DA MANUTENÇÃO	01		2016/04/06	223,70			223,70		20.00	20.00	46,74	173,26	50,44			
107	03	01	12982	Aspirador KARCHER - SERVIÇO DAS AGUAS E ESCRITORIOS	01		2016/04/06	185,32			185,32		20.00	20.00	37,06	139,36	46,16			
107	03	01	12974	Aspirador KARCHER MV 2	01		2016/07/19	100,00			100,00		20.00	20.00	20,83	70,00	30,00			
107	03	01	13101	Aspirador CRIMA CRA9GA	01		2016/07/13	65,00			65,00		20.00	20.00	13,55	45,22	20,71			
111	02	02	13201	Mono Roçadora MAKINEA EM2650	01		2016/08/08	345,01			345,01		20.00	20.00	65,04	232,27	107,74			
111	02	02	13202	Máquina/Conjunto de Cravar Ferros (ESTALO SYSDO)	01		2016/08/11	474,45			474,45		25.00	25.00	117,72	408,20	65,65			
107	03	01	14166	Aspirador Powerplus - Compacted Exp 2000W	01		2016/12/21						100.0 0							
111	02	02	14201	Martelo MAKITA HR2810 sds plus 7kg - DUAL	01		2016/12/19	355,16			355,16		20.00	20.00	74,04	215,02	136,14			
111	02	01	14855	Conjunto de Chaves p/ Valvulas de Água	01		2017/03/02	212,50			212,50		25.00	25.00	53,15	150,54	61,96			
111	02	01	14859	Conjunto de Chaves p/ Valvulas de Água	01		2017/03/02	212,50			212,50		25.00	25.00	53,15	150,54	61,96			
111	02	01	14860	Conjunto de Chaves p/ Valvulas de Água	01		2017/03/02	212,50			212,50		25.00	25.00	53,15	150,54	61,96			
111	02	01	14861	Conjunto de Chaves p/ Valvulas de Água	01		2017/03/02	212,50			212,50		25.00	25.00	53,15	150,54	61,96			
107	03	01	14862	Aspirador KARCHER WD-3.5M.0028- Oficina Civil	01		2017/03/02	136,00			136,00		20.00	20.00	26,03	73,42	56,58			
107	03	01	14857	Aspirador KARCHER WD-4MK.0028	01		2017/03/30	135,00			135,00		20.00	20.00	26,03	62,36	69,64			
111	02	99	15005	Compressor s/ Oleo 51 L/min STARTLEY STILEN	01		2017/06/05	129,00			129,00		25.00	25.00	32,27	83,33	45,67			
111	02	02	15014	Rebarbadora MAKITA GA5030(GA5) 2500W 230V6	01		2017/07/13	145,00			145,00		20.00	20.00	32,05	32,71	77,29			
105	01	03	14035	Roçador BOSCH 45	01		2017/07/07	253,50			253,50		14.28	14.28	45,77	184,44	165,06			
111	02	05	14032	Enxadeadeira MILLER	01		2017/07/03	674,50			674,50		12.50	12.50	94,53	324,32	472,11			
111	02	02	17302	Maquina Aparafusadora MAKITA DF457 DWE 1.8Ah Li-ion	01		2017/10/26	188,51			188,51		20.00	20.00	37,69	84,52	103,49			
104	01	05	15115	Moto Roçadora HONDA/GX35NRATC equipada c/2 Fiadas 1000/155	01		2018/03/21	345,00			345,00		14.28	14.28	51,02	91,42	253,58			
106	01	05	15114	Roçador MAKITAMA RU535DU - de Cordas equipado c/ disco de corte e bob. fio nylon	01		2018/03/21	456,01			456,01		14.28	14.28	65,15	170,23	285,78			
105	01	99	15731	Roçadeira JACK DEERE JX1175	01		2018/08/03	1.750,00			1.750,00		12.50	12.50	225,00	553,75	1.196,24			
111	02	01	15128	Serradeira IPT 8300 serramento aeronáutico	01		2018/05/03	522,77			522,77		20.00	20.00	104,55	174,23	348,54			
116	07	03	15266	Semáforo p/ Obras em LED	01		2018/10/05	751,65			751,65		25.00	25.00	187,91	448,73	302,92			
116	07	03	15270	Semáforo p/ Obras em LED	01		2018/10/05	751,65			751,65		25.00	25.00	187,91	448,73	302,92			
101	02	99	15859	Detector de Metais Subterrâneo	01		2018/11/22	166,67			166,67		25.00	25.00	41,67	45,33	121,34			
101	02	01	15921	Gerador HONDA ECT 7000 D-1 MOL	01		2018/12/03	1.742,66			1.742,66		12.50	12.50	217,81	258,12	1.484,54			
111	02	99	15926	Compressor 50 L LUSQTOF	01		2019/03/07	133,33			133,33		25.00	25.00	33,33	33,33	100,00			
111	02	01	15932	Martelo Demolidor TEXAC BTX 2007 SILVER	01		2019/05/06	451,31			451,31		25.00	25.00	112,83	112,83	338,48			
111	02	01	15933	Martelo Demolidor TEXAC BTX 2007 SILVER	01		2019/05/06	451,31			451,31		25.00	25.00	112,83	112,83	338,48			
111	02	01	15934	Kit TE G ATX SDS 18 LIT A-01 Aparafusadora HILTI	01		2019/05/06	1.566,59			1.566,59		25.00	25.00	391,65	391,65	1.174,94			
111	02	01	15935	Kit TE G ATX SDS 18 LIT A-01 Aparafusadora HILTI	01		2019/05/06	1.566,59			1.566,59		25.00	25.00	391,65	391,65	1.174,94			
111	02	01	15936	Rebarbadora HILTI DCH	01		2019/05/06	345,02			345,02		25.00	25.00	57,50	57,50	287,52			
111	02	01	15937	Rebarbadora HILTI DCH	01		2019/05/06	274,47			274,47		25.00	25.00	45,74	45,74	228,73			
111	02	01	15940	Desbloqueador de Chaves de 45 e 20V Angular	01		2019/10/21	349,00			349,00		25.00				349,00			
111	02	03	16451	Aparafusadora MAKITA	01		2016/10/15	79,99			79,99		20.00	20.00	4,33	3,33	76,66			
111	02	01	16454	Martelo Demolidor MAKITA	01		2016/10/15	119,99			119,99		20.00	20.00	6,00	6,00	113,99			
111	02	01	16455	Serradeira MAKITA DUX18Z SI Bateria 18V 3Ah	01		2016/10/15	1.477,31			1.477,31		12.50	12.50	15,96	15,96	1.461,35			
111	02	01	16457	Martelo MAKITA HM1810 18V	01		2016/10/15	227,69			227,69		20.00	20.00	4,29	4,29	223,39			
111	02	01	16458	Rebarbadora MAKITA DUB362Z 18Vmax LXT	01		2016/10/15	227,69			227,69		20.00	20.00	4,29	4,29	223,39			
111	02	01	16459	Parafusadora MAKITA DDF458Z 18V	01		2016/10/15	220,79			220,79		20.00	20.00	3,83	3,83	217,11			

TOTAL PARA A CONTA (10.5) :	105.747,24		105.747,24	5.737,49	105.245,65	17.552,61	
TOTAL (ACUMULADO) :	27.410.671,21	4.854.427,74	23.345.141,01	824.003,69	6.674.725,56	22.750.416,07	15.156,69

MAPA ANEXO DEMONSTRAÇÕES FINANCEIRAS

CONTA IMOBILIZADO : 42.5 - Ferramentas e utensílios

IDENTIFICAÇÃO DO BEM					AQUISIÇÃO			ATIVO BRUTO	VARIAÇÃO PATRIMONIAL			Valor Patrimonial Actualizado	PEINTEGRAÇÕES E AMORTIZAÇÕES				Valor Patrimonial Líquido	ALIENAÇÕES/ABATES/TRANSFER. (Valor Bruto do Abate)		
Cl.	Tipo	Bem	Nr.Inv.	Descrição	Nat	Tipo	Data	Valor Aquisição	T.	Data	Valor		Tx. I	Tx A.	Do Período	Acumuladas		T.	Valor	Data
111	02	02	20660	Martelo Demolidor MAKITA HM0871C		01	2019/12/16	460,64				460,64	20.00	20.00	7,68	7,68	452,96			
111	02	02	20675	Chave de Impacto a Bateria HILTI		01	2019/12/31	940,40				940,40	20.00	20.00	15,67	15,67	924,73			
TOTAL PARA A CONTA (42.5) :								127.168,33				127.168,33			5.810,99	108.269,03	18.899,30			
TOTAL (ACUMULADO) :								27.103.472,96			2.054.297,79	29.366.545,47			604.037,04	6.574.751,71	22.791.793,76		18.236,68	

IDENTIFICAÇÃO DO BEM					AQUISIÇÃO		ACTIVO LÍQUIDO	VARIAÇÃO PATRIMONIAL		Valor Patrimonial Actualizado	REINTEGRAÇÕES E AMORTIZAÇÕES			Valor Patrimonial Líquido	ALIENAÇÕES/ABATES/ERRADICAÇÕES (Valor Bruto do Abate)	
Cl.	Tipo	Bem	Nr.Inv.	Descrição	Nat	Tipo	Data	Valor Aquisição	T.	Data	Valor		Ta.	I Ta.	Do Período	Acumuladas		T. Valor Data
103	01	10	85	Mesa - Paços do Concelho	01	2002/12/13	42,91				42,91	12.50	12.50		42,91			
102	01	13	86	Telefone - Paços do Concelho	01	2002/01/24	57,15				57,15	12.50	12.50		57,15			
107	01	07	87	Cadeira Alta - DIEE	01	2002/07/24	138,74				138,74	12.50	12.50		138,74			
107	01	07	193	Cadeira Alta - DIEE	01	2002/07/24	138,74				138,74	12.50	12.50		138,74			
103	01	10	694	Mesa - Paços do Concelho	01	2002/12/13	42,91				42,91	12.50	12.50		42,91			
103	01	10	695	Mesa - Paços do Concelho	01	2002/12/13	42,91				42,91	12.50	12.50		42,91			
103	01	10	696	Mesa - Paços do Concelho (100x55x70)	01	2002/12/13	42,91				42,91	12.50	12.50		42,91			
103	01	10	697	Mesa - Paços do Concelho (61x61x74)	01	2002/12/13	42,91				42,91	12.50	12.50		42,91			
103	01	10	698	Mesa para Telefone - Paços do Concelho	01	2002/12/13	42,91				42,91	12.50	12.50		42,91			
103	01	10	699	Mesa Redonda 76cm (Tampo Vidro) - Paços do Concelho	01	2002/12/13	42,91				42,91	12.50	12.50		42,91			
103	01	10	700	Mesa - Paços do Concelho	01	2002/12/13	42,91				42,91	12.50	12.50		42,91			
103	01	10	701	Mesa redonda ("76cm altura) - Paços do Concelho	01	2002/12/13	42,91				42,91	12.50	12.50		42,91			
103	01	10	702	Mesa Redtiao("76cm altura) - Paços do Concelho	01	2002/12/13	42,91				42,91	12.50	12.50		42,91			
103	01	10	703	Mesa redonda ("76cm altura) - Paços do Concelho	01	2002/12/13	42,91				42,91	12.50	12.50		42,91			
103	01	10	704	Mesa - Paços do Concelho (61x61x72)	01	2002/12/13	42,91				42,91	12.50	12.50		42,91			
103	01	10	705	Mesa - Paços do Concelho (61x61x72)	01	2002/12/13	42,91				42,91	12.50	12.50		42,91			
103	01	10	706	Mesa - Paços do Concelho (61x61x72)	01	2002/12/13	42,91				42,91	12.50	12.50		42,91			
103	01	10	707	Mesa - Paços do Concelho ("76cm altura)	01	2002/12/13	42,91				42,91	12.50	12.50		42,91			
103	01	10	708	Mesa - Paços do Concelho (120x75x5)	01	2002/12/13	42,91				42,91	12.50	12.50		42,91			
103	01	10	709	Mesa - Paços do Concelho 121x61x666)	01	2002/12/13	42,91				42,91	12.50	12.50		42,91			
103	01	10	710	Mesa - Paços do Concelho ("76cm altura)	01	2002/12/13	42,91				42,91	12.50	12.50		42,91			
103	01	10	711	Mesa - Paços do Concelho (redonda 76cm altura)	01	2002/12/13	42,91				42,91	12.50	12.50		42,91			
103	01	10	712	Mesa - Paços do Concelho (160X80X72)	01	2002/12/13	42,91				42,91	12.50	12.50		42,91			
103	01	10	713	Mesa - Paços do Concelho (80X80X72)	01	2002/12/13	42,91				42,91	12.50	12.50		42,91			
103	01	10	714	Mesa - Paços do Concelho (80X80X72)	01	2002/12/13	42,91				42,91	12.50	12.50		42,91			
103	01	10	715	Mesa - Paços do Concelho (160x80x72)	01	2002/12/13	42,91				42,91	12.50	12.50		42,91			
103	01	10	716	Mesa - Paços do Concelho (160x80x72)	01	2002/12/13	42,91				42,91	12.50	12.50		42,91			
103	01	10	717	Mesa - Paços do Concelho (160x80x72)	01	2002/12/13	42,91				42,91	12.50	12.50		42,91			
103	01	10	718	Mesa - Paços do Concelho (160x80x72)	01	2002/12/13	42,91				42,91	12.50	12.50		42,91			
103	01	10	719	Mesa - Paços do Concelho (160x80x72)	01	2002/12/13	42,91				42,91	12.50	12.50		42,91			
103	01	10	720	Mesa - Paços do Concelho ("76x76x75)	01	2002/12/13	42,91				42,91	12.50	12.50		42,91			
103	01	10	721	Mesa - Paços do Concelho Secretária 120x60	01	2002/12/13	42,91				42,91	12.50	12.50		42,91			
103	01	10	722	Mesa - Paços do Concelho Secretária 120	01	2002/12/13	42,91				42,91	12.50	12.50		42,91			
103	01	10	723	Mesa - Paços do Concelho Secretária 120x60	01	2002/12/13	42,91				42,91	12.50	12.50		42,91			
107	01	21	724	Mesa - Paços do Concelho	01	2002/12/13	42,91				42,91	12.50	12.50		42,91			
107	01	20	725	Mesa - Paços do Concelho	01	2002/12/13	42,91				42,91	12.50	12.50		42,91			
103	01	10	726	Mesa - Paços do Concelho Redonda 76cm altura	01	2002/12/13	42,91				42,91	12.50	12.50		42,91			
103	01	10	727	Mesa - Paços do Concelho 140x80x72	01	2002/12/13	42,91				42,91	12.50	12.50		42,91			
103	01	10	728	Mesa - Paços do Concelho 80x80x72	01	2002/12/13	42,91				42,91	12.50	12.50		42,91			
103	01	10	729	Mesa 90º - Paços do Concelho	01	2002/12/13	42,91				42,91	12.50	12.50		42,91			
103	01	10	730	Mesa - Paços do Concelho 160x80x72	01	2002/12/13	42,91				42,91	12.50	12.50		42,91			
103	01	10	731	Mesa - Paços do Concelho 80x80x72	01	2002/12/13	42,91				42,91	12.50	12.50		42,91			
103	01	10	732	Mesa 90º - Paços do Concelho	01	2002/12/13	42,91				42,91	12.50	12.50		42,91			
107	01	07	733	Cadeira - Paços do Concelho	01	2002/12/13	23,54				23,54	12.50	12.50		23,54			
107	01	07	734	Cadeira - Paços do Concelho	01	2002/12/13	23,54				23,54	12.50	12.50		23,54			
107	01	07	735	Cadeira - Paços do Concelho	01	2002/12/13	23,54				23,54	12.50	12.50		23,54			
107	01	07	736	Cadeira - Paços do Concelho	01	2002/12/13	23,54				23,54	12.50	12.50		23,54			
107	01	07	737	Cadeira - Paços do Concelho	01	2002/12/13	23,54				23,54	12.50	12.50		23,54			
107	01	07	738	Cadeira - Paços do Concelho	01	2002/12/13	23,54				23,54	12.50	12.50		23,54			
107	01	07	739	Cadeira - Paços do Concelho	01	2002/12/13	23,54				23,54	12.50	12.50		23,54			
107	01	07	740	Cadeira - Paços do Concelho	01	2002/12/13	23,54				23,54	12.50	12.50		23,54			
107	01	07	741	Cadeira - Paços do Concelho	01	2002/12/13	23,54				23,54	12.50	12.50		23,54			
107	01	07	742	Cadeira - Paços do Concelho	01	2002/12/13	23,54				23,54	12.50	12.50		23,54			
107	01	07	743	Cadeira - Paços do Concelho	01	2002/12/13	23,54				23,54	12.50	12.50		23,54			
107	01	07	744	Cadeira - Paços do Concelho	01	2002/12/13	23,54				23,54	12.50	12.50		23,54			
107	01	07	745	Cadeira - Paços do Concelho	01	2002/12/13	41,33				41,33	12.50	12.50		41,33			

TOTAL PARA A CONTA [42.6] :	2.574,65		2.574,65	2.574,65			
TOTAL (ACTUALIZADO) :	37.163.847,51	1.014.227,74	38.178.075,25	694.227,64	6.977.126,96	30.730.721,76	18.238,65

IDENTIFICAÇÃO DO BEM					AQUISIÇÃO		ACTIVO BRUTO	VARIAÇÃO PATRIMONIAL		Valor Patrimonial Amortizado	REGULARIZAÇÕES E AMORTIZAÇÕES			Valor Patrimonial Líquido	ALIENAÇÕES/ABATES/TRANSFER. (Valor Bruto do Bens)	
Cl.	Tipo	Sem	No.Ord.	Descrição	Nat	Tipo	Data	Valor Aquisição	T.	Data	Valor		Tx.	Do Período	Acumuladas		T.	Valor	Data
16	01	0	76	Cadeira - Peças do Concelho	01		2005/12/13	23,54				23,54	12.50	12.50	23,54				
16	01	0	77	Cadeira - Peças do Concelho	01		2005/12/13	23,54				23,54	12.50	12.50	23,54				
16	01	0	78	Cadeira - Peças do Concelho	01		2005/12/13	23,54				23,54	12.50	12.50	23,54				
16	01	0	79	Cadeira - Peças do Concelho (tecido azul)	01		2005/12/13	23,54				23,54	12.50	12.50	23,54				
16	01	0	80	Cadeira - Peças do Concelho (tecido azul)	01		2005/12/13	23,54				23,54	12.50	12.50	23,54				
16	01	0	81	Cadeira - Peças do Concelho (beige)	01		2005/12/13	23,54				23,54	12.50	12.50	23,54				
16	01	0	82	Cadeira - Peças do Concelho (beige)	01		2005/12/13	23,54				23,54	12.50	12.50	23,54				
16	01	0	83	Cadeira - Peças do Concelho (beige)	01		2005/12/13	23,54				23,54	12.50	12.50	23,54				
16	01	0	84	Cadeira - Peças do Concelho (tecido verde;	01		2005/12/13	23,54				23,54	12.50	12.50	23,54				
16	01	0	85	Cadeira - Peças do Concelho (tecido verde;	01		2005/12/13	23,54				23,54	12.50	12.50	23,54				
16	01	0	86	Cadeira - Peças do Concelho (tecido verde;	01		2005/12/13	23,54				23,54	12.50	12.50	23,54				
16	01	0	87	Cadeira - Peças do Concelho (tecido verde;	01		2005/12/13	23,54				23,54	12.50	12.50	23,54				
16	01	0	88	Cadeira - Peças do Concelho (tecido verde;	01		2005/12/13	23,54				23,54	12.50	12.50	23,54				
16	01	0	89	Cadeira - Peças do Concelho (tecido preto,	01		2005/12/13	23,54				23,54	12.50	12.50	23,54				
16	01	0	90	Cadeira - Peças do Concelho	01		2005/12/13	23,54				23,54	12.50	12.50	23,54				
16	01	0	91	Cadeira - Peças do Concelho	01		2005/12/13	23,54				23,54	12.50	12.50	23,54				
16	01	0	92	Cadeira - Peças do Concelho	01		2005/12/13	23,54				23,54	12.50	12.50	23,54				
16	01	0	93	Cadeira - Peças do Concelho	01		2005/12/13	23,54				23,54	12.50	12.50	23,54				
16	01	0	94	Cadeira - Peças do Concelho	01		2005/12/13	23,54				23,54	12.50	12.50	23,54				
16	01	0	95	Cadeira - Peças do Concelho	01		2005/12/13	23,54				23,54	12.50	12.50	23,54				
16	01	0	96	Cadeira - Peças do Concelho	01		2005/12/13	23,54				23,54	12.50	12.50	23,54				
16	01	0	97	Cadeira - Peças do Concelho (fina ex pele preta)	01		2005/12/13	23,54				23,54	12.50	12.50	23,54				
16	01	0	98	Cadeira - Peças do Concelho fina ex pele preta)	01		2005/12/13	23,54				23,54	12.50	12.50	23,54				
16	01	0	99	Cadeira - Peças do Concelho (fina ex pele preta)	01		2005/12/13	23,54				23,54	12.50	12.50	23,54				
16	01	0	100	Cadeira - Peças do Concelho (fina ex pele preta)	01		2005/12/13	23,54				23,54	12.50	12.50	23,54				
16	01	0	101	Cadeira - Peças do Concelho (fina ex pele preta)	01		2005/12/13	23,54				23,54	12.50	12.50	23,54				
16	01	0	102	Cadeira - Peças do Concelho (fina ex pele preta)	01		2005/12/13	23,54				23,54	12.50	12.50	23,54				
16	01	0	103	Cadeira - Peças do Concelho (fina ex pele preta)	01		2005/12/13	23,54				23,54	12.50	12.50	23,54				
16	01	0	104	Cadeira - Peças do Concelho (fina ex pele preta)	01		2005/12/13	23,54				23,54	12.50	12.50	23,54				
16	01	0	105	Cadeira - Peças do Concelho (fina ex pele preta)	01		2005/12/13	23,54				23,54	12.50	12.50	23,54				
16	01	0	106	Cadeira - Peças do Concelho	01		2005/12/13	23,54				23,54	12.50	12.50	23,54				
16	01	0	107	Cadeira - Peças do Concelho	01		2005/12/13	23,54				23,54	12.50	12.50	23,54				
16	01	0	108	Cadeira - Peças do Concelho	01		2005/12/13	23,54				23,54	12.50	12.50	23,54				
16	01	0	109	Cadeira - Peças do Concelho	01		2005/12/13	23,54				23,54	12.50	12.50	23,54				
16	01	0	110	Cadeira - Peças do Concelho	01		2005/12/13	23,54				23,54	12.50	12.50	23,54				
16	01	0	111	Cadeira - Peças do Concelho	01		2005/12/13	23,54				23,54	12.50	12.50	23,54				
16	01	0	112	Cadeira - Peças do Concelho	01		2005/12/13	23,54				23,54	12.50	12.50	23,54				
16	01	0	113	Cadeira - Peças do Concelho	01		2005/12/13	23,54				23,54	12.50	12.50	23,54				
16	01	0	114	Cadeira - Peças do Concelho	01		2005/12/13	23,54				23,54	12.50	12.50	23,54				
16	01	0	115	Cadeira - Peças do Concelho	01		2005/12/13	23,54				23,54	12.50	12.50	23,54				
16	01	0	116	Cadeira - Peças do Concelho	01		2005/12/13	23,54				23,54	12.50	12.50	23,54				
16	01	0	117	Cadeira - Peças do Concelho	01		2005/12/13	23,54				23,54	12.50	12.50	23,54				
16	01	0	118	Cadeira - Peças do Concelho	01		2005/12/13	23,54				23,54	12.50	12.50	23,54				
16	01	0	119	Cadeira - Peças do Concelho	01		2005/12/13	23,54				23,54	12.50	12.50	23,54				
16	01	0	120	Cadeira - Peças do Concelho (fina tecido preto	01		2005/12/13	23,54				23,54	12.50	12.50	23,54				
16	01	0	121	Cadeira - Peças do Concelho (fina tecido preto	01		2005/12/13	23,54				23,54	12.50	12.50	23,54				

TOTAL PARA A CONTA [42.6] :	3.457,66		3.457,66	3.457,66		
TOTAL GERAL :	27.116.611,42	1.454.127,71	23.276.000,16	954.427,64	6.570.000,46	22.721.733,76	10.216,66

IDENTIFICAÇÃO DO EEM					AQUISIÇÃO		ACTIVO BRUTO	VALORIZAÇÃO PATRIMONIAL		Valor Patrimonial Actualizado	REINTEGRAÇÕES E AMORTIZAÇÕES			Valor Patrimonial Líquido	ALIENAÇÕES/BAIXAS/TRANSFER. (Valor Bruto do Acata)	
Cl.	Tipo	Sec	Nr.Inv.	Descrição	Nat	Tipo	Data	Valor Aquisição	T.	Data	Valor		Ex. I Vu A.	Do Período	Acumuladas		T.	Valor	Data
16	01	0	732	Cadeira - Pagos do Concelho (fixa tecido preto)	02	2002	2002/12/13	23,54			23,54		12.50	12.50	23,54				
16	01	0	733	Cadeira - Pagos do Concelho (fixa tecido preto)	02	2002	2002/12/13	23,54			23,54		12.50	12.50	23,54				
16	01	0	734	Cadeira - Pagos do Concelho (fixa pele preta)	02	2002	2002/12/13	23,54			23,54		12.50	12.50	23,54				
16	01	0	735	Cadeira - Pagos do Concelho (fixa tecido preto)	02	2002	2002/12/13	23,54			23,54		12.50	12.50	23,54				
16	01	0	736	Cadeira - Pagos do Concelho (fixa tecido preto)	02	2002	2002/12/13	23,54			23,54		12.50	12.50	23,54				
16	01	0	737	Cadeira - Pagos do Concelho (fixa tecido preto)	02	2002	2002/12/13	23,54			23,54		12.50	12.50	23,54				
16	01	0	738	Cadeira - Pagos do Concelho (fixa tecido preto)	02	2002	2002/12/13	23,54			23,54		12.50	12.50	23,54				
16	01	0	739	Cadeira - Pagos do Concelho (fixa tecido preto)	02	2002	2002/12/13	23,54			23,54		12.50	12.50	23,54				
16	01	0	800	Cadeira - Pagos do Concelho (fixa tecido azul)	02	2002	2002/12/13	23,54			23,54		12.50	12.50	23,54				
16	01	0	801	Cadeira - Pagos do Concelho (fixa tecido beige)	02	2002	2002/12/13	23,54			23,54		12.50	12.50	23,54				
16	01	0	802	Cadeira - Pagos do Concelho (fixa tecido beige)	02	2002	2002/12/13	23,54			23,54		12.50	12.50	23,54				
16	01	0	803	Cadeira - Pagos do Concelho (fixa tecido beige)	02	2002	2002/12/13	23,54			23,54		12.50	12.50	23,54				
16	01	0	804	Cadeira - Pagos do Concelho (fixa tecido verde)	02	2002	2002/12/13	23,54			23,54		12.50	12.50	23,54				
16	01	0	805	Cadeira - Pagos do Concelho (fixa tecido verde)	02	2002	2002/12/13	23,54			23,54		12.50	12.50	23,54				
16	01	0	806	Cadeira - Pagos do Concelho (fixa tecido verde)	02	2002	2002/12/13	23,54			23,54		12.50	12.50	23,54				
16	01	0	807	Cadeira - Pagos do Concelho (fixa tecido verde)	02	2002	2002/12/13	23,54			23,54		12.50	12.50	23,54				
16	01	0	808	Cadeira - Pagos do Concelho (fixa tecido preto)	02	2002	2002/12/13	23,54			23,54		12.50	12.50	23,54				
16	01	0	809	Cadeira - Pagos do Concelho (tecido fixa)	02	2002	2002/12/13	23,54			23,54		12.50	12.50	23,54				
16	01	0	810	Cadeira - Pagos do Concelho (tecido fixa)	02	2002	2002/12/13	23,54			23,54		12.50	12.50	23,54				
16	01	0	811	Cadeira - Pagos do Concelho (tecido fixa)	02	2002	2002/12/13	23,54			23,54		12.50	12.50	23,54				
16	01	0	812	Cadeira - Pagos do Concelho (tecido fixa)	02	2002	2002/12/13	23,54			23,54		12.50	12.50	23,54				
16	15	02	1227	Ferramentalador - MOTORIZADOR	02	2003	2003/05/05	119,71			119,71		12.50	12.50	119,71				
16	15	02	1228	Leitor I MAX	02	2003	2003/07/23	332,20			332,20		12.50	12.50	332,20				
16	15	02	1229	Desmultiplicador	02	2003	2003/01/24	221,00			221,00		12.50	12.50	221,00				
16	15	02	1240	Aquecedor	02	2003	2003/10/22	34,50			34,50		12.50	12.50	34,50				
16	15	02	1241	Aquecedor	02	2003	2003/11/26	55,50			55,50		12.50	12.50	55,50				
16	15	02	1242	Telefone SIEMENS	02	2003	2003/01/27	55,31			55,31		12.50	12.50	55,31				
16	01	0	1243	Cadeira Telit Fec FECOM	02	2003	2003/05/13	50,00			50,00		12.50	12.50	50,00				
16	01	0	1244	Cadeira Telit Fec FECOM	02	2003	2003/05/13	50,00			50,00		12.50	12.50	50,00				
16	01	0	1245	Cadeira Telit Fec FECOM	02	2003	2003/05/13	50,00			50,00		12.50	12.50	50,00				
16	01	0	1246	Cadeira Telit Fec FECOM	02	2003	2003/05/13	50,00			50,00		12.50	12.50	50,00				
16	01	0	1247	Cadeira Telit Fec FECOM	02	2003	2003/05/13	50,00			50,00		12.50	12.50	50,00				
16	01	0	1248	Cadeira Telit Fec FECOM	02	2003	2003/05/13	50,00			50,00		12.50	12.50	50,00				
16	01	20	1249	Mesa Redonda	02	2003	2003/05/13	230,33			230,33		12.50	12.50	230,33				
16	01	0	1250	Cadeira	02	2003	2003/05/13	50,00			50,00		12.50	12.50	50,00				
16	01	0	1251	Cadeira	02	2003	2003/05/13	50,00			50,00		12.50	12.50	50,00				
16	01	0	1252	Cadeira	02	2003	2003/05/13	50,00			50,00		12.50	12.50	50,00				
16	01	0	1253	Cadeira	02	2003	2003/05/13	50,00			50,00		12.50	12.50	50,00				
16	01	20	1254	Mesa MOBITECH	02	2003	2003/05/07	120,75			120,75		12.50	12.50	120,75				
16	01	20	1255	Mesa MOBITECH	02	2003	2003/05/07	120,75			120,75		12.50	12.50	120,75				
16	01	20	1256	Mesa MOBITECH	02	2003	2003/05/07	120,75			120,75		12.50	12.50	120,75				
16	01	20	1257	Mesa MOBITECH	02	2003	2003/05/07	120,75			120,75		12.50	12.50	120,75				
16	01	20	1258	Mesa MOBITECH	02	2003	2003/05/07	116,82			116,82		12.50	12.50	116,82				

TOTAL PARA A CONTA (43.6) :	6.115,53		6.115,53	6.115,53			
TOTAL ACTIVIDADE :	37.145.858,34	2.654.247,74	33.370.040,33	694.037,64	6.591.847,51	33.791.732,76	15.216,62

IDENTIFICAÇÃO DO BEM					AQUISIÇÃO		ACTIVO EXISTE	VALORIZAÇÃO PATRIMONIAL		Valor Patrimonial Actualizado	REINTEGRAÇÕES E AMORTIZAÇÕES			Valor Patrimonial Líquido	ALIENAÇÕES/BAIXAS/TRANSFER. (Valor Bruto de Abate)		
Cl.	Tipo	Bem	Nr.Inv.	Descrição	Nat	Tipo	Data	Valor Aquisição	I.	Data	Valor		Ex. I Te A.	No Período	Acumuladas		I.	Valor	Data
10	01	20	1259	Mesa MULTIFORM	01		2003/06/02	102,50				102,50	12.50	12.50	102,50				
10	01	20	1260	Mesa MULTIFORM	01		2003/06/02	102,50				102,50	12.50	12.50	102,50				
10	01	66	1261	Bengaleiro Cabide	01		2003/07/30	65,25				65,25	12.50	12.50	65,25				
10	01	66	1262	Bengaleiro Cabide	01		2003/07/30	65,25				65,25	12.50	12.50	65,25				
10	01	66	1263	Bengaleiro Cabide	01		2003/07/30	65,25				65,25	12.50	12.50	65,25				
10	01	66	1264	Bengaleiro Cabide	01		2003/07/30	65,25				65,25	12.50	12.50	65,25				
10	01	66	1265	Bengaleiro Cabide	01		2003/07/30	65,25				65,25	12.50	12.50	65,25				
10	01	99	1266	Guarda Chuva	01		2003/07/30	27,56				27,56	12.50	12.50	27,56				
10	01	99	126	Guarda Chuva	01		2003/07/30	27,56				27,56	12.50	12.50	27,56				
10	01	99	1268	Guarda Chuva	01		2003/07/30	27,56				27,56	12.50	12.50	27,56				
10	01	99	1269	Guarda Chuva	01		2003/07/30	27,56				27,56	12.50	12.50	27,56				
10	01	07	1270	Cadeira DIVA	01		2003/07/30	82,52				82,52	12.50	12.50	82,52				
10	01	07	1271	Cadeira DIVA	01		2003/07/30	82,52				82,52	12.50	12.50	82,52				
10	01	07	1272	Cadeira DIVA	01		2003/07/30	82,52				82,52	12.50	12.50	82,52				
10	01	07	1273	Cadeira DIVA	01		2003/07/30	132,50				132,50	12.50	12.50	132,50				
10	01	07	1274	Cadeira DIVA	01		2003/07/30	132,50				132,50	12.50	12.50	132,50				
10	01	07	1275	Cadeira	01		2003/04/25	152,64				152,64	12.50	12.50	152,64				
10	01	99	1279	Balcão em Madeira	01		2003/04/30	1.650,00				1.650,00	12.50	12.50	1.650,00				
10	01	99	1281	Balcão em Madeira	01		2003/04/30	2.100,00				2.100,00	12.50	12.50	2.100,00				
10	01	16	1282	Estante	01		2003/04/30	1.575,00				1.575,00	12.50	12.50	1.575,00				
10	01	16	1283	Estante	01		2003/04/30	787,50				787,50	12.50	12.50	787,50				
10	01	01	1284	Armário (145x44x84cm)	01		2003/05/05	866,25				866,25	12.50	12.50	866,25				
10	01	02	1285	Armário (145x44x84cm)	01		2003/05/05	866,25				866,25	12.50	12.50	866,25				
10	01	16	1286	Estante	01		2003/05/05	682,50				682,50	12.50	12.50	682,50				
10	01	16	127	Estante	01		2003/05/05	682,50				682,50	12.50	12.50	682,50				
10	01	23	1288	Secretária	01		2003/05/05	273,63				273,63	12.50	12.50	273,63				
10	01	23	1289	Secretária	01		2003/05/05	273,63				273,63	12.50	12.50	273,63				
10	01	23	1290	Secretária	01		2003/05/05	273,63				273,63	12.50	12.50	273,63				
10	01	23	1291	Secretária	01		2003/05/05	273,63				273,63	12.50	12.50	273,63				
10	01	23	1292	Secretária	01		2003/05/05	273,63				273,63	12.50	12.50	273,63				
10	01	23	1293	Secretária	01		2003/05/05	273,63				273,63	12.50	12.50	273,63				
10	01	23	1294	Secretária	01		2003/05/05	273,63				273,63	12.50	12.50	273,63				
10	01	23	1295	Secretária (180x80x75)	01		2003/05/05	273,63				273,63	12.50	12.50	273,63				
10	01	23	1296	Secretária (140x80x74)	01		2003/05/05	787,48				787,48	12.50	12.50	787,48				
10	01	23	1297	Secretária (140x80x75)	01		2003/05/05	787,48				787,48	12.50	12.50	787,48				
10	01	99	1298	Balcão	01		2003/05/20	2.100,00				2.100,00	12.50	12.50	2.100,00				
10	01	16	1299	Estante	01		2003/05/20	1.575,00				1.575,00	12.50	12.50	1.575,00				
10	01	16	1300	Estante Madeira 4 Prateleiras	01		2003/05/20	787,50				787,50	12.50	12.50	787,50				
101	01	16	1344	PC - "LOCAL D'ITCHAS"	C	01	2001/03/16	1.402,26				1.402,26	25.00	25.00	1.402,26				
101	02	05	1371	Licença "PROJECTO 2001 PRO KNOWLEDGE EDITION" - Janeiro		01	2005/01/31	301,35				301,35	33.33	33.33	301,35				
101	01	99	1371	Notebook SONY Valo c/ Pasta		01	2010/02/01	450,99				450,99	25.00	25.00	450,99				
101	01	17	1372	Disco Rígido Externo MAXTOR DE 80GTUE - GIF		01	2010/04/21	85,45				85,45	25.00	25.00	85,45				
101	02	99	1374	Extensão da Garantia dos SERVIDORES INFORMATICOS - Período 3 ANOS		01	2011/06/01	4.432,65				4.432,65	33.33	33.33	4.432,65				
101	02	99	1376	Software - OFFICE2O		01	2012/01/02	266,10				266,10	33.33	33.33		266,10	04	266,10	2015/12/31
101	01	07	1375	Impressora Térmica Talões EPSON TM - EPSONAS		01	2012/01/31	227,15				227,15	25.00	25.00	227,15				
101	02	99	1376	Software - OFFICE2O - UEEE		01	2012/01/31	184,50	GF	2013/11/27	244,15	328,50	33.33	33.33	205,24	123,26			
101	01	02	1377	PC DC 7600 SFF P4 3.2GHz 1GBGB SATA (E-PEI) - POLIZ		01	2012/02/01	165,00				165,00	25.00	25.00	165,00				
101	01	02	1383	PC DC 7600 SFF P4 3.2GHz 2GB 240GB DVD POLIZ		01	2012/02/14	165,01				165,01	25.00	25.00	165,01				
101	01	02	1382	PC COMPAQ 8000 ELITE SFF BUSINESS PC - PEDRODIMIR		01	2012/02/25	650,00				650,00	25.00	25.00	650,00				
101	02	99	1383	Software - Armazenamento e BACKUP ZEUSOOO DTE DATA MOVE FORT SAT SMAZ		01	2012/03/11	1.476,00				1.476,00	25.00	25.00	1.476,00				
101	02	99	1384	Software - Armazenamento e BACKUP ARCSERVE V11 UPGRADE		01	2012/03/11	1.230,00				1.230,00	25.00	25.00	1.230,00				
101	02	99	1385	Licenciamento OFFICE		01	2012/06/18	7.995,00				7.995,00	33.33	33.33	7.995,00				
101	01	13	1386	2 TELEFONES VOIP - DGO		01	2012/10/20	227,55				227,55	12.50	12.50	11,61	27,55			
101	01	16	1388	Estrutil C/ ECMS - Castelo		01	2012/07/23	1.417,47				1.417,47	25.00	25.00		1.417,47			
101	01	07	1391	Impressora Térmica EPSON - EPSONAS		01	2013/10/03	227,15				227,15	25.00	25.00		227,15			

TOTAL PARA A CONTA (42.6) :	45.631,30	344,45	46.075,75	30,99	45.649,24	330,36	266,10
TOTAL (AGRUPADO) :	37.146.304,26	2.654.645,13	39.452.721,17	694.668,83	6.453.333,65	10.750.228,11	15.145,78

IDENTIFICAÇÃO DO BEM					AQUISIÇÃO		AUMENTO CUSTO	VARIAÇÃO PATRIMONIAL			Valor Patrimonial Actualizado	DEPRECIAÇÕES E AMORTIZAÇÕES			Valor Patrimonial Líquido	ALIENAÇÕES/BAIXAS/TRANSFER. (Valor Bruto do Acate)		
Cl.	Tipo	Sec	Nr.Inv.	Descrição	Nat	Tipo	Data	Valor Aquisição	T.	Data	Valor		Ex. I Pe A.	Do Período	Acumuladas		T.	Valor	Data
101	02	03	4651	Licença - CYPE - Águas e Saneamento	01		2011/05/25	672,00			672,00	33.33	33.33		672,00			
101	01	02	4652	PC COMPL + Placa Gráfica - DEEP	01		2011/05/12	922,50			922,50	25.00	25.00		922,50			
101	01	99	4653	Polycom SoundStation IP 331	01		2011/05/30	58,26			58,26	25.00	25.00		58,26			
103	01	01	4654	Armário Contabilidade - SIG	01		2011/05/26	176,20			176,20	12.50	12.50	16,51	176,21			
101	01	99	4655	PC COMPL SFF I52400 COMP 4,0G 1T PC CORSAIR 1555 + MONITOR CHRISTMAS - DAMF	01		2011/10/31	1.102,15			1.102,15	25.00	25.00		1.102,15			
101	01	10	4656	ADAPTA PARA VOIP GRAVIER TECNOLOG - INFORMATICA	01		2011/11/01	55,01			55,01	25.00	25.00		55,01			
101	02	03	4658	Licença SI - Actualização AUTOCAD STANDARD	01		2011/11/25	401,03			401,03	33.33	33.33		401,03			
101	02	99	4659	Software OASIS 2011 - Actualização	01		2011/11/25	147,60	CM	2016/11/22	73,80	221,40	33.33	33.33	29,50	221,42			
103	01	99	4536	Mobiliário Gabinetes Presidencia	01		2010/01/01	2.321,25			2.321,25	12.50	12.50		2.321,25			
102	01	15	4537	Telefones - Presidencia	01		2010/02/05	1.665,44			1.665,44	12.50	12.50		1.665,44			
101	01	99	4538	LICENÇA DE SERVIDOR HP E STORAGE IBM DS3200	01		2010/02/19	1.365,00			1.365,00	50.00	50.00		1.365,00			
101	02	99	4539	Upgrade de Sistema ESRI - 10ED BALANCING	01		2010/02/19	365,00			365,00	50.00	50.00		365,00			
102	01	15	4540	3 Telefones VOIP - Presidencia	01		2010/03/04	1.658,35			1.658,35	12.50	12.50		1.658,35			
101	01	12	4541	Terminais - Aguas	01		2010/03/05	410,00			410,00	25.00	25.00		410,00			
101	02	99	4542	EMISSOR CNC XL VC TESOURA IQA	01		2010/03/10	265,00			265,00	25.00	25.00		265,00			
104	01	07	4543	Impressora Multifunções LASERJET M1522n e FOGOS - GSS SINCRONIS	01		2010/03/05	382,50			382,50	25.00	25.00		382,63			
107	01	99	4544	Mobiliário - DEEP	01		2010/03/22	1.930,43			1.930,43	12.50	12.50		1.930,43			
107	01	99	4545	Mobiliário - DEEP	01		2010/03/23	606,00			606,00	12.50	12.50		606,00			
102	01	15	4546	Polycom SoundPoint IP 331 - Posto do Conselho	01		2010/07/05	102,61			102,61	12.50	12.50		102,61			
101	02	99	4547	Plano de Contingência p/ Servidores SIG	01		2010/07/23	1.452,00			1.452,00	33.33	33.33		1.452,00			
107	04	15	4548	Ventoinha - ACÇÃO SOCIAL	01		2010/03/04	164,50			164,50	12.50	12.50		164,52			
101	02	99	4549	Software - SIRIUS	01		2010/03/20	26.124,70			26.124,70	33.33	33.33		26.124,70			
101	01	99	4550	2 GrandStream GXW 4004 - Informatica	01		2010/03/26	350,02			350,02	25.00	25.00		350,02	04	350,02	2015/11/15
101	02	99	4551	Office Profissional - Espaço Jovem	01		2010/03/03	627,76			627,76	33.33	33.33		627,76			
101	02	03	4554	Licença - SOFTWARE p/ Impressão de Cartões	01		2010/11/10	732,10			732,10	33.33	33.33		732,10			
101	02	99	4555	Software - ACROBAT PROFESSIONAL - Cultura	01		2010/12/03	445,47			445,47	33.33	33.33		445,47			
101	02	99	4556	Aplicação GSS/GSP - Nova Versão	01		2010/12/20	1.650,50			1.650,50	33.33			1.650,50			
101	01	07	4514	Impressora LASERJET P30 e Videoprojetor EPSON	3	01	2011/03/15	975,33			975,33	25.00	25.00		975,33			
101	01	99	4571	SERVIDOR HP	01		2009/03/24	4.535,25			4.535,25	25.00	25.00		4.535,25			
107	01	99	4572	MOVEL PARA BANDEIRAS - SALAO NOBRE	01		2009/03/31	634,00			634,00	12.50	12.50		634,00			
103	01	99	4573	SECRETARIA 1200x650 SECRETARIA PRETA PEAGA WALNUTRA STELLETTA	01		2009/03/31	122,64			122,64	12.50	12.50		122,64			
101	02	03	4574	Licença - AUTOCAD LT	01		2009/03/30	5.736,00			5.736,00	25.00	25.00		5.736,00	04	5.736,00	2015/11/15
101	02	99	4575	Software - Informatica	01		2009/04/30	691,20			691,20	33.33	33.33		691,20			
101	01	99	4576	RACK 42 19000 420	01		2009/05/11	1.706,45			1.706,45	25.00	25.00		1.706,45			
101	02	99	4577	Software - ADOBE FLASH	01		2009/05/26	842,28			842,28	33.33	33.33		842,28			
101	01	02	4578	PC do 5936 SFF E5500 2560x1 LCD + LASER	01		2009/06/23	633,60			633,60	25.00	25.00		633,60			
101	01	99	4579	CAIXA SEGUROS - INFORMATICA	01		2009/06/24	337,42			337,42	25.00	25.00		337,42			
101	02	99	4581	Software - Controlo Técnico - Tiveatro Clube	01		2009/07/01	1.512,00			1.512,00	33.33	33.33		1.512,00			
101	02	99	4582	Office Professional Plus 2007 OLP NL GOV	01		2009/06/04	452,09			452,09	33.33	33.33		452,00			
101	02	03	4583	Licença - AUTOCAD CIVIL 3D 2010 NOM	01		2009/06/04	23.960,30			23.960,30	33.33	33.33		23.960,30			
101	02	99	4584	WEB SITE MONOTEIRO - Portal da Cidade	01		2009/06/22	15.873,76	CM	2010/12/31	11.220,65	54.650,26	33.33	33.33	1.145,27	14.512,05		49.034,33	
101	01	02	4585	CARMETE GSP - computador	01		2009/06/14	650,50			650,50	25.00	25.00		650,63			
101	02	99	4586	Manual Digital - Escolas Concelho	01		2009/06/22	4.200,00			4.200,00	33.33	33.33		4.200,00			
107	01	07	4587	Cadeira Rodada - PRESIDENCIA	01		2009/11/24	455,50			455,50	12.50	12.50		455,63			
101	02	03	4588	Licença - AUTOCAD	01		2009/11/25	2.784,00			2.784,00	33.33	33.33		2.784,00			
101	02	99	4589	PLANTACAO - SIG Serviços de Informação Geográfica Municipal	01		2009/12/14	5.160,00			5.160,00	33.33	33.33		5.160,00			
105	01	99	4590	INFORMATICA	01		2009/12/14	363,00			363,00	25.00	25.00		363,00			
101	01	01	4591	PC COMPAQ 6305	01		2009/12/16	969,67			969,67	25.00	25.00		969,67			
101	02	99	4592	PLANTACAO - SIG Serviços de Informação Geográfica Municipal	01		2009/12/22	13.696,45	CM	2010/06/01	14.640,65	53.055,70	33.33	33.33	2.846,33	41.143,33		11.753,46	
101	01	99	4593	Infraestruturas Servidores	01		2009/12/23	44.316,00			44.316,00	25.00	25.00		44.316,00			
107	01	16	4594	Retrete INDUSTRY - ARQUIVO	01		2009/12/22	257,24			257,24	12.50	12.50		257,24			

TOTAL PARA A CONTA (43.6) :	252.747,16	36.255,45	315.033,65	4.467,16	250.313,16	60.957,57	6.324,12
TOTAL (ACTUALIZADO) :	27.356.245,12	2.116.536,28	33.073.601,11	605.407,24	6.025.269,73	33.250.021,30	24.577,91

IDENTIFICAÇÃO DO BEM					AQUISIÇÃO		ATIVO EXISTO	VERIFICAÇÃO PATRIMONIAL		Valor Patrimonial Actualizado	REINTEGRAÇÕES E AMORTIZAÇÕES			Valor Patrimonial Líquido	ALIENAÇÕES/ABATES/TRANSFER. (Valor Bruto do Bens)		
Cl.	Tipo	Bem	Nr.Inv.	Descrição	Ver	Tipo	Data	Valor Aquisição	V.	Data	Valor		Tx. I	Do Período	Acumuladas		V.	Valor	Data
166	02	55	4555	Quadro Interactivo e Video Projector	01		2009/12/31	1.519,00				1.519,00	25.00	25.00		1.519,00	04	1.519,10	2015/11/15
101	01	55	4557	DISCO RIGIDO - INFORMATICA	01		2009/12/31	234,00				234,00	25.00	25.00	234,00				
167	01	16	6564	Estante - Serviços Auxiliares de Limpeza	01		2010/01/02	91,74				91,74	12.50	12.50	91,74				
101	02	55	6567	Gestão Autárquica II - 22% Valor do Projecto	01		2010/02/22	42.663,54				42.663,54	33.33	33.33	42.663,54				
101	01	55	6568	2 CONVERTEDORES RS + MONITOR (Valor residual e respetiva cedencia)	01		2010/02/23	556,60				556,60	25.00	25.00	556,60				
101	01	02	6569	2 PC + Monitor + Multifunções - ESI SIMÕES	01		2010/03/14	1.339,00				1.339,00	25.00	25.00	1.339,00				
101	01	02	6570	RS dc600 SFF E6750 160GB 1GB	01		2010/03/17	824,01				824,01	25.00	25.00	824,01				
101	02	55	6571	Software(S) - OFFICE 2007 OEM NL GVT	01		2010/03/17	1.673,85				1.673,85	33.33	33.33	1.673,85				
101	02	55	6572	Software - Informática	01		2010/03/18	41,14				41,14	33.33	33.33	41,14				
101	02	55	6573	WEB SITE - Por Do Fio de Ouro	01		2010/03/18	3.460,10				3.460,10	33.33	33.33		3.460,10	04	3.460,10	2015/12/31
101	01	07	6574	Impressora XEROX PHASER 3300	01		2010/03/23	765,60				765,60	25.00	25.00	765,60				
101	01	55	6575	MODIFICAÇÕES LASER-XEROX PHASER 3300 - BANCO DE VOLUNTARIADO	01		2010/03/19	266,20				266,20	25.00	25.00	266,20				
101	01	02	6576	RS C2Q8Q@ QC T8300 SFF E8750 160GB 1GB + MONITOR 19"	01		2010/04/28	931,70				931,70	25.00	25.00	931,70				
101	01	13	6578	RS L1950 19" LCD MONITOR - T/CREDITOCAR	01		2010/04/28	268,12				268,12	25.00	25.00	268,12				
101	02	55	6580	Office 2007 LIC Nº 45618118 - Espaço Jovem	01		2010/04/23	335,17				335,17	33.33	33.33	335,17				
101	01	12	6581	SUBSTITUIÇÃO DE MODEM FAX - INFORMATICA	01		2010/05/05	65,34				65,34	25.00	25.00	65,34				
101	02	55	6582	Software - EMARQUE EASYLINK	01		2010/05/05	175,45				175,45	33.33	33.33	175,45				
101	02	55	6583	Software - i Cire (Versão 2010.1) LAIRS MISTA	01		2010/05/06	314,60				314,60	33.33	33.33	314,60				
167	01	16	6585	Estantes p/ Informatica	01		2010/05/16	455,77				455,77	12.50	12.50	455,77				
101	01	55	6586	Servidor RS DL 380 - SUBSTITUIÇÃO	01		2010/05/03	1.815,00				1.815,00	25.00	25.00	1.815,00				
101	01	07	6587	Disco Rigido Externo IOMEGA-ELEC 500 - EXTRA	01		2010/05/21	65,00				65,00	25.00	25.00	65,00				
167	01	16	6591	Estantes p/ Loja Social	01		2010/05/27	315,50				315,50	12.50	12.50	315,50				
101	01	55	6593	MS ASSIST CAIS.INTEL - Ensaio Clnk	01		2010/05/27	150,00				150,00	25.00	25.00	150,00				
101	02	55	6594	SOFTWARE P/GESTÃO DE MAQUINAS E VIATURAS	01		2010/07/05	1.804,00				1.804,00	33.33	33.33	1.804,00				
101	01	16	6595	Portatil HP 1215B 2GB BUSINESS + HP F30 CD OFFICESCK MF632	01		2010/07/21	180,00				180,00	25.00	25.00	180,00				
104	06	19	6596	Máquina Fotografica S5800i carregador c/ 6 Pilhas 1 Saco	01		2010/08/11	357,50				357,50	20.00	20.00	357,50				
101	01	02	6597	RS C2Q8Q@ - Encontrinos	01		2010/08/16	1.236,45				1.236,45	25.00	25.00	1.236,45				
101	01	02	6598	RS dc5700 CQ6550@QAW + MONITOR HP L1950 GN2611F6AG - GABINETE TECNICO	01		2010/08/06	1.236,45				1.236,45	25.00	25.00	1.236,45				
101	01	55	6605	10 Campfreeze Standard Edition - Espaço Jovem	01		2010/11/19	513,67				513,67	33.33	33.33	513,67				
101	01	02	6606	COMPUTADOR RCC VL750 17" + SAMSUNG ML2010A - CTOJ	01		2010/11/19	739,60				739,60	25.00	25.00	739,60				
101	02	55	6609	Software - Bibliotecas Escolares	01		2010/12/01	3.318,00				3.318,00	33.33	33.33	3.318,00				
101	01	02	6610	Computador Dintel Dual Core E 500 - ESI Porto D'Ave	01		2010/12/03	776,00				776,00	25.00	25.00	776,00				
167	01	55	6671	4 Ferroventiladores; 1 Estufa; 1 Ferroventilador	01		2007/02/21	244,00				244,00	12.50	12.50	244,00				
101	01	07	6672	Impressora HP DESKJET 5770 - ESI SIMÕES	01		2007/03/12	99,00				99,00	25.00	25.00	99,00				
101	01	21	6673	Scanner EPSON GT 15000 - EDUCATIVA-//E4SA0041630	01		2007/03/23	1.750,73				1.750,73	25.00	25.00	1.750,73				
101	01	02	6674	RS DC5700SFF 5720@ 80Gb CAMCO VEI + HP 17" - Casa Brites	01		2007/03/23	855,37				855,37	25.00	25.00		855,37	04	855,37	2015/11/15
104	06	19	6675	Máquina Fotografica SONY - Arquivo	01		2007/03/12	255,82				255,82	25.00	25.00	255,82				
101	01	07	6676	Impressora EPSON STYLUS - GABINETE CRA, GERENCIA (ES 05360)	01		2007/03/23	50,00				50,00	25.00	25.00	50,00				
101	01	07	6677	Impressora EPSON STYLUS - INFORMATICA	01		2007/03/23	50,00				50,00	25.00	25.00	50,00				
101	21	07	6678	Impressora EPSON STYLUS - CITIZENS SDM	01		2007/03/23	50,00				50,00	25.00	25.00	50,00				
167	34	01	6679	Ar Condicionado ELCO ELAS 181 - CASA DA EDITOR (Sala Serviços)	01		2007/05/30	540,00				540,00	12.50	12.50	540,00				
167	34	01	6680	Ar Condicionado ELCO ELAS 091 - Serviços Jurídicos	01		2007/06/15	337,50				337,50	12.50	12.50	337,50				
101	01	16	6681	Portatil HP COMPAQ nc6400 T7200 15.4 1GB 120 GB	01		2007/06/23	1.258,65				1.258,65	25.00	25.00	1.258,65				

TOTAL PARA A CONTA (42.6) :	523.811,33	76.135,49	355.856,84	4.660,10	330.785,30	64.814,04	12.116,59
TOTAL (ACUMULADO) :	3.452.534,31	2.110.936,55	12.751.645,31	665.657,14	6.895.557,51	22.836.107,20	30.347,27

IDENTIFICAÇÃO DO BEM					AQUISIÇÃO		ANTIVO EXISTO	VARIAÇÃO PATRIMONIAL		Valor Patrimonial Actualizado	REINTEGRAÇÕES E AMORTIZAÇÕES			Valor Patrimonial Líquido	ALIENAÇÕES/ABATES/TRANSFER. (Valor Bruto do Abate)		
Cl.	Tipo	Bem	Nr.Inv.	Descrição	Cor	Tipo	Data	Valor Aquisição	T.	Data	Valor		Ta.	I Ta A.	Do Período	Acumuladas		T.	Valor	Data
101	01	16	6602	Portátil HP COMPAQ nc6400	01		2007/06/25	1.228,65				1.228,65	25.00	25.00		1.228,65				
101	01	16	6603	HP COMPAQ - ENCOMENDA49	01		2007/06/25	1.228,65				1.228,65	25.00	25.00		1.228,65				
101	02	55	6604	Kernel Biológico e Plataforma GAIDO - Melhoria	01		2007/06/29	5.747,50				5.747,50	33.33	33.33		5.747,50				
106	03	10	6606	1 GRAVADOR DIGITAL - GRAVADOR DE CHAMADAS	01		2007/07/02	90,45				90,45	12.50	12.50		90,45				
104	06	15	6607	Máquina Fotográfica PENTAX Finepix A900 c/ Cartão Memória 2GBS - ESCALHIZA(2)	01		2007/07/20	155,00				155,00	20.00	20.00			155,00	04	155,00	2015/11/15
101	01	02	6608	PC dc-T60 ESO SC300 80/1.0G DVD nº SCSC7053477 + MONITOR HP L1945G 19 INCH TFT nº SCDC-T21G63	01		2007/07/25	1.312,85				1.312,85	25.00	25.00			1.312,85	04	1.312,85	2015/11/15
101	01	55	6609	PC LASERJET 3550 - CCCL	01		2007/07/25	441,65				441,65	25.00	25.00		441,65				
101	01	55	6610	Equipamento Informatico - Cerdins de Infancia	01		2007/07/25	19.432,60				19.432,60	25.00	25.00		19.432,60				
101	01	55	6611	Informática Eos C - Cerdins de Infancia	01		2007/07/31	6.330,01				6.330,01	25.00	25.00		6.330,01				
101	02	55	6612	Software - BIBLIOTECA CM-LINCE	01		2007/08/03	362,26				362,26	25.00	25.00		362,26				
102	01	15	6614	TELEFONE OPTIPOINT 500 BASIC "BASIC"	01		2007/08/06	181,50				181,50	25.00	25.00		181,50				
101	01	15	6615	HP L1945F 19 TFT Top WIDE MONITOR	01		2007/08/20	175,45				175,45	25.00	25.00		175,45				
101	02	55	6616	Software Educativo	01		2006/09/25	3.457,25				3.457,25	33.33	33.33		3.457,25				
101	02	55	6617	Office Profissional - Escolas	01		2007/09/27	1.863,49				1.863,49	33.33			1.863,49				
101	01	55	6618	WINDOWS SERVER CAL 2003 OLP DVSY DSK CAL X 40	01		2007/09/28	1.057,06				1.057,06	33.33	33.33		1.057,06				
101	01	16	6619	Portátil TECRA A9-171001, 2GIGS, 120GB, DVDRW, VB - Theatro Club	01		2007/09/26	1.022,45				1.022,45	25.00	25.00		1.022,45				
101	02	55	6701	OFFICE 2ED 2007 PT - INFORMATICA	01		2007/10/02	572,33				572,33	33.33	33.33		572,33				
101	02	55	6702	Upgrade WINDOWS CLIENTE/SERVIDOR - Obras Municipais	01		2007/10/15	4.077,70				4.077,70	33.33	33.33		4.077,70				
101	02	55	6703	Gestão Autárquica II - 45% Valor do Projecto	01		2007/10/16	103.530,00				103.530,00	33.33	33.33		103.530,00				
101	01	55	6704	Servidor HP ; Windows; Acessórios de Rack	01		2007/10/23	3.930,03				3.930,03	25.00	25.00		3.930,03				
101	01	55	6705	Servidor e Serviço de Fase	01		2007/10/30	1.835,20				1.835,20	25.00	25.00		1.835,20				
101	02	55	6706	Servidor - Appliance ebiW dell pe 1950 c 5110	01		2007/10/31	3.667,50				3.667,50	25.00	25.00		3.667,50				
101	01	07	6707	Impressora LEXMARK Z645 - Escola EB1/JI Vila	01		2007/11/07	30,45				30,45	25.00	25.00		30,45				
101	01	17	6708	2 HD 72GB 15K SAS 3.5 HOT PLUG HARD DRIVE - INFORMATICA	01		2007/11/14	555,66				555,66	25.00	25.00		555,66				
101	01	16	6709	PC COMPAQ 6510b T7700 14.1 2048/160 XP - INFORMATICA	01		2007/11/14	1.535,73				1.535,73	25.00	25.00		1.535,73				
107	01	16	6710	Conjunto Estantes - ARQUIVO	01		2007/11/21	4.847,22				4.847,22	12.50	12.50		4.847,22				
101	01	55	6712	Aquisição equipamento INFORMATICO - INFORMATICA	01		2007/11/21	425,55				425,55	25.00	25.00		425,55				
101	02	03	6713	Software - CCCL + 1 Licença	01		2007/12/27	6.981,21	Ce	2016/11/22	233,70	7.174,91	33.33	33.33	64,91	7.174,91				
101	02	03	6714	Software - ARCHICAD	01		2007/12/31	10.332,24				10.332,24	33.33	33.33		10.332,24				
107	05	01	6715	Aspirador para Informática - Paços do Concelho	01		2008/02/25	45,00				45,00	20.00	20.00		45,00				
101	01	55	6716	DICTADOS	01		2008/04/19	1.732,72				1.732,72	33.33	33.33		1.732,72				
101	04	55	6715	1 HD HDS7250SASUN 25 TB"; Officeclan 2010	01		2008/04/19	1.332,21				1.332,21	25.00	25.00		1.332,21				
107	05	01	6716	Aspiradores A QUIO 1500Wat - PACOS DO CONCELHO	01		2008/05/08	45,00				45,00	12.50	12.50		45,00				
107	05	02	6717	Aspiradores A QUIO PARA O D.O.M.-PACOS DO CONCELHO	01		2008/05/08	50,00				50,00	12.50	12.50		50,00				
101	01	55	6718	4 Licenças + 1 Servidor Paços do Concelho - Aprovisionamento	01		2008/06/03	2.613,63				2.613,63	33.33	33.33		2.613,63				
101	12	03	6720	Licença - AGRICULTURA ECOLOGICA	01		2008/07/30	3.033,33				3.033,33	33.33	33.33		3.033,33				
101	01	55	6721	DE FUNCIONAMOS web DEGAS - INFORMATICA	01		2008/07/31	674,25				674,25	25.00	25.00		674,25				
107	04	02	6723	CLIMATIZADORES	01		2008/07/31	122,55				122,55	12.50	12.50		122,55				
101	01	01	6725	PC DC 7900 SFF E6-450 (2GB/320G-DVD COMBO + MONITOR HP 19" - LCCC - INFORMATICA	01		2008/09/16	1.027,24				1.027,24	25.00	25.00			1.027,24	04	1.027,24	2015/11/15
101	01	15	6726	Monitor 17" TFT HAIER + Declaic + Pato Microsoft	01		2008/09/08	215,00				215,00	25.00	25.00		215,00				

TOTAL PARA A CONTA [42.6] :	550.868,15	36.522,15	586.747,31	4.125,01	510.351,15	67.025,15	14.825,62		
TOTAL GERAL :	27.435.341,05	2.110.515,68	29.859.435,74	695.162,05	7.026.192,53	12.859.202,85	33.042,26		

IDENTIFICAÇÃO DO BEM					AQUISIÇÃO		ACTIVO EFETIVO	VALORIZAÇÃO PATRIMONIAL		Valor Patrimonial Actualizado	REINTEGRAÇÕES E AMORTIZAÇÕES			Valor Patrimonial Líquido	ALIENAÇÕES/ABATES/TRANSFER. (Valor Bruto do Abate)		
Cl.	Tipo	Bem	Nr.Inv.	Descrição	Nat	Tipo	Data	(Valor Aquisição)	T.	Data	Valor		Ta.	Do Período	Acumuladas		T.	Valor	Data
101	02	55	6627	Portal Eleitoral e Plataforma CARGO - BIBLIOTECA	01		2006/05/15	4.831,76 €				4.831,76 €	33.33	33.33	4.831,76 €				
101	02	55	6628	Software - ACÇÃO SOCIAL	01		2006/05/15	1.929,95				1.929,95	33.33	33.33	1.929,95				
101	02	55	6629	Adjudicação e Desenvolvimento do SIGEIO - BIBLIOTECA	01		2006/05/27	4.831,76 €				4.831,76 €	33.33	33.33	4.831,76 €				
107	04	55	6630	Ferramentilador MOD. TRISTAR PA 5025	01		2006/10/23	37,50				37,50	12.50	12.50	37,50				
101	02	55	6631	2 Adobe Prof; 2 Photoshop - BIBLIOTECA	01		2006/11/05	1.571,75				1.571,75	33.33	33.33	1.571,75				
101	02	55	6653	Serviços - INFORMATICA	01		2006/11/27	659,77				659,77	33.33	33.33	659,77				
999	55	55	6654	Catalogação e Geo-Referenciação Cartográfica do Património Móvel e Imóvel - BIBLIOTECA	01		2006/12/20	9.619,50				9.619,50	33.33	33.33	9.619,50				
107	01	99	7130	Diverso Mobiliario para Paços do Concelho	01		2005/02/14	405,50				405,50	12.50	12.50	405,50				
107	01	07	7132	Cadeira Ativa c/ Braços - D.A. Paços do Concelho	01		2005/03/10	107,00				107,00	12.50	12.50	107,00				
101	01	99	7136	Equipamento Informatico - Escocas-Centro Interpretação do Carvalho de Calvos	01		2005/06/29	1.805,00				1.805,00	25.00	25.00	1.805,00				
101	02	99	7137	Desenvolvimento do Website - PROJECTO BIBLIOTECA	01		2005/06/29	12.459,76 €				12.459,76 €	33.33	33.33		12.459,76 €	04	12.459,76 €	2019/12/31
101	01	38	7138	Fotocopi - Escocas - Centro Interpretação do Carvalho de Calvos	01		2005/06/30	1.200,00				1.200,00	25.00	25.00	1.200,00				
101	02	03	7143	Licenças de Água e Luz - Software	01		2005/10/05	544,50				544,50	33.33	33.33	544,50				
103	03	99	7145	DIVERSOS - FUNDO DE MANEIO	01		2004/02/02	97,59				97,59	20.00	20.00	97,59				
103	01	99	7146	FUNCIONAMENTO E ABASTECIMENTO DE BALCÃO - CONTABILIDADE	01		2004/03/09	514,50				514,50	12.50	12.50	514,50				
107	01	15	7151	TELEFONE SIEMENS EUROSET 2005 PARA DIVISÃO JURIDICA	01		2004/07/30	102,96				102,96	12.50	12.50	102,96				
101	01	01	7154	Computador P4IV + Monitor 17" - Turismo	01		2004/04/05	532,00				532,00	25.00	25.00		532,00	04	532,00	2019/11/15
101	02	99	7158	1 Servidor e 4 Clientes - CEIO	01		2004/04/15	2.570,45				2.570,45	25.00	25.00	2.570,45				
107	04	01	7160	Ar Condicionado LG LA-24CH/EE	01		2004/06/28	3.465,00				3.465,00	12.50	12.50	3.465,00				
102	01	15	7162	Telefone OSAKA - DOMA	01		2004/07/21	23,56				23,56	12.50	12.50	23,56				
101	02	99	7167	Produtos Multimédia - Educação - Edificios Escolares	01		2004/12/22	17.000,01				17.000,01	33.33	33.33	17.000,01				
101	02	99	7168	Modulos de Catalogação e Pesquisa, Modulo de Circulação e Empréstimo e Modulo de Impressão e Codigo de Barras - CASA DA LEITURA - BIBLIOTECA	01		2005/03/28	1.128,25				1.128,25	33.33	33.33	1.128,25				
101	01	07	7169	Impressora HP 1210 - INFORMATICA	01		2005/04/11	112,00				112,00	25.00	25.00	112,00				
106	03	99	7171	EXTINTOR 1Kg MANUTENÇÃO AMBIENTICA	01		2005/04/25	75,75				75,75	14.29	14.29	75,75				
106	03	99	7172	Equipamento de Sons - Salão Nobre	01		2005/05/07	155,00				155,00	14.29	14.29	155,00				
101	01	99	7173	1 VIDEOPROJECTOR - CONCERTOS PEDAGOGIA MEDIOCRIDADE - MODERNIZAÇÃO ADMINISTRATIVA DA CÂMARA MUNICIPAL DA FOZ DO LIMIA	01		2005/05/10	2.106,00				2.106,00	25.00	25.00	2.106,00				
103	01	12	7176	Mobiliário, Secretárias Coifaveis e Mesas - Edificios Paços Concelho	01		2005/05/20	2.205,00				2.205,00	12.50	12.50	2.205,00				
103	03	99	7179	Diverso Material e Serviço Prestado - Remodelação do Edificio dos Paços do Concelho	01		2005/06/23	4.233,50				4.233,50	12.50	12.50	4.233,50				
101	02	99	7181	1 Servidor e Clients de Gestão de Pessoal - Informatica - Paços do Concelho	01		2005/07/25	3.810,50				3.810,50	25.00	25.00	3.810,50				
107	01	99	7191	Computador INTEL CELERON e Impressora HP 5150 - TSF DE SOLOS	01		2005/10/25	674,00				674,00	25.00	25.00	674,00				
101	03	99	7195	MATERIAL PARA A INFORMATICA	01		2005/12/02	144,93				144,93	25.00	25.00	144,93				
101	01	10	7201	Monitor LG 795 LE 15.1" TFT - Serv. Administrativos	01		2005/12/05	2.007,25				2.007,25	25.00	25.00	2.007,25				
101	02	03	7232	Licença - p/ Aplicação Informática	01		2006/02/24	1.451,00				1.451,00	33.33	33.33	1.451,00				
101	02	99	7233	Programa Informático - CEIO	01		2006/02/27	1.342,47				1.342,47	33.33	33.33	1.342,47				
101	01	99	7234	INFORMATICA - CASAS	01		2006/03/28	920,71				920,71	25.00	25.00	920,71				
101	01	07	7235	Impressora HP OFFICEJET PRO L7590	01		2006/04/05	393,75				393,75	25.00	25.00	393,75				
101	02	99	7282	FILEMAKER - Bibliotecas	01		2006/07/21	1.455,13				1.455,13	33.33	33.33	1.455,13				
101	01	27	7283	WESTERN DIGITAL DISCO RIG E	01		2006/04/07	49,95				49,95	25.00	25.00	49,95				

TOTAL PARA A CONTA (42.6) :	615.051,36	56.800,15	671.851,51	4.125,01	595.874,80	56.100,35	12.459,76	12.459,76
TOTAL (ACUMULADO) :	3.720.836,52	2.116.615,55	35.049.121,21	665.162,65	7.179.226,57	22.871.894,65	46.134,10	

ENTIDADE
CMFL
Período : 1800/01/01 a 2019/12/31

MAPA ANEXO DEMONSTRAÇÕES FINANCEIRAS

CONTA IMOBILIZADO : 42.6 - Equipamento administrativo

Data : 2020/05/11
Ano : 2019

IDENTIFICAÇÃO DO BEM					AQUISIÇÃO		ATIVO BRUTO	VARIAÇÃO PATRIMONIAL			Valor Patrimonial Actualizado	REINTEGRAÇÕES E AMORTIZAÇÕES				Valor Patrimonial Líquido	ALIENAÇÕES/ABATES/TRANSFER. (Valor Bruto do Abate)		
Cl.	Tipo	Bem	Nr.Inv.	Descrição	Nat Tipo	Data	(Valor Aquisição)	T.	Data	Valor		Tx. I	Tx. A.	Do Período	Acumulados		T.	Valor	Data
101	01	27	7884	WESTERN DIGITAL DISCO HDD E	01	2013/05/13	49,00				49,00	25.00	25.00		49,00				
101	01	07	7886	Impressora Térmica ZEBRA GX420T DAFP/Património	01	2013/10/07	355,47				355,47	25.00	25.00		355,47				
101	01	27	7887	2 DISCOS HP 146 GB PARA SERVIDOR ORACLE	01	2013/08/05	1.107,00				1.107,00	25.00	25.00		1.107,00				
101	01	99	7888	FORNECIMENTO DE HARDWARE DE APOIO À MODERNIZAÇÃO ADMINISTRATIVA NO AMBITO DO PROJECTO AVE DIGITAL XXI	01	2013/12/30	22.140,00				22.140,00	25.00	25.00		22.140,00				
101	02	03	7889	Licença(4) - EMBEDED DEVICE - Equipamentos XEROX WC7232	01	2013/06/14	1.153,74				1.153,74	33.33	33.33		1.153,74				
101	02	99	7890	Licença(10) - Deepfreeze - Espaço Jovem	01	2013/09/02	265,65				265,65	33.33	33.33		265,65				
101	01	20	7891	SCANNER FUJITSU FI-6110 - GABINETE DO MUNICIPE	01	2013/03/21	736,71				736,71	25.00	25.00		736,71				
101	02	03	7892	45 Cals MICROSOFT p/ Acessos de Rede - Licenciamento Governo - WINSVRCAL 2012 OLP NL GOV USRcal	01	2013/04/01	1.343,34				1.343,34	33.33	33.33		1.343,34				
102	01	13	7893	2 TELEFONES IP PARA A DAMS	01	2013/07/05	121,66				121,66	12.50	12.50	15,12	98,94	22,72			
101	01	13	7894	Monitor p/ Quiosque do Municipio	01	2013/07/22	575,00				575,00	25.00	25.00		575,00				
101	01	99	7980	PDU MANAGEMENT MODULE	01	2009/05/11	270,00				270,00	25.00	25.00		270,00				
101	01	21	7981	RACKMOUNT KEYBORD	01	2009/05/11	450,00				450,00	25.00	25.00		450,00				
101	01	99	7982	PRATELEIRA P/ MONITOR	01	2009/05/11	135,60				135,60	25.00	25.00		135,60				
101	01	99	7983	CABO DE 1,8m	01	2009/05/11	15,42				15,42	25.00	25.00		15,42				
101	01	99	7984	CABO DE 1,8m	01	2009/05/11	15,42				15,42	25.00	25.00		15,42				
101	01	99	7985	CABO DE 1,8m	01	2009/05/11	15,42				15,42	25.00	25.00		15,42				
101	01	99	7986	UPS APC SMART-UPS RT 6000 VA RACKMOUNT 3U	01	2009/05/11	3.292,80				3.292,80	25.00	25.00		3.292,80				
101	01	99	7987	HP dc7900 SFF E8500 250GB 2GB + L1950g	01	2009/06/23	885,60				885,60	25.00	25.00		885,60				
101	01	02	7988	HP dc7900 SFF E8500 250GB 2GB + L1950g	01	2009/06/23	885,60				885,60	25.00	25.00			885,60	04	885,60	2019/11/15
101	01	99	7989	HP dc7900 SFF E8500 250GB 2GB + L1950g	01	2009/06/23	885,60				885,60	25.00	25.00		885,60				
101	01	99	7990	HP dc7900 SFF E8500 250GB 2GB + L1950g	01	2009/06/23	885,60				885,60	25.00	25.00		885,60				
101	01	99	7991	HP dc7900 SFF E8500 250GB 2GB + L1950g	01	2009/06/23	885,60				885,60	25.00	25.00		885,60				
101	01	99	7992	HP dc7900 SFF E8500 250GB 2GB + L1950g	01	2009/06/23	885,60				885,60	25.00	25.00		885,60				
101	01	99	7993	HP dc7900 SFF E8500 250GB 2GB + L1950g	01	2009/06/23	885,60				885,60	25.00	25.00		885,60				
101	01	99	7994	HP dc7900 SFF E8500 250GB 2GB + L1950g	01	2009/06/23	885,60				885,60	25.00	25.00		885,60				
101	01	99	7995	HP dc7900 SFF E8500 250GB 2GB + L1950g	01	2009/06/23	885,60				885,60	25.00	25.00		885,60				
101	01	99	7996	HP dc7900 SFF E8500 250GB 2GB + L1950g	01	2009/06/23	885,60				885,60	25.00	25.00		885,60				
101	01	99	7997	HP dc7900 SFF E8500 250GB 2GB + L1950g	01	2009/06/23	885,60				885,60	25.00	25.00		885,60				
101	01	99	7998	HP dc7900 SFF E8500 250GB 2GB + L1950g	01	2009/06/23	885,60				885,60	25.00	25.00		885,60				
101	01	99	7999	HP dc7900 SFF E8500 250GB 2GB + L1950g	01	2009/06/23	885,60				885,60	25.00	25.00		885,60				
101	01	99	8000	HP dc7900 SFF E8500 250GB 2GB + L1950g	01	2009/06/23	885,60				885,60	25.00	25.00		885,60				
101	01	99	8001	HP dc7900 SFF E8500 250GB 2GB + L1950g	01	2009/06/23	885,60				885,60	25.00	25.00		885,60				
101	01	99	8002	HP dc7900 SFF E8500 250GB 2GB + L1950g	01	2009/06/23	885,60				885,60	25.00	25.00		885,60				
101	01	99	8003	HP dc7900 SFF E8500 250GB 2GB + L1950g	01	2009/06/23	885,60				885,60	25.00	25.00		885,60				
101	01	99	8004	HP dc7900 SFF E8500 250GB 2GB + L1950g	01	2009/06/23	885,60				885,60	25.00	25.00		885,60				
101	01	99	8005	HP dc7900 SFF E8500 250GB 2GB + L1950g	01	2009/06/23	885,60				885,60	25.00	25.00		885,60				
101	01	99	8006	HP dc7900 SFF E8500 250GB 2GB + L1950g	01	2009/06/23	885,60				885,60	25.00	25.00		885,60				
101	01	99	8007	HP dc7900 SFF E8500 250GB 2GB + L1950g	01	2009/06/23	885,60				885,60	25.00	25.00		885,60				
101	01	02	8008	HP dc7900 SFF E8500 250GB 2GB + L1950g	01	2009/06/23	885,60				885,60	25.00	25.00		885,60				
101	01	99	8009	HP dc7900 SFF E8500 250GB 2GB + L1950g	01	2009/06/23	885,60				885,60	25.00	25.00		885,60				
101	01	02	8010	HP dc7900 SFF E8500 250GB 2GB + L1950g	01	2009/06/23	885,60				885,60	25.00	25.00		885,60				
101	01	99	8011	HP dc7900 SFF E8500 250GB 2GB + L1950g	01	2009/06/23	885,60				885,60	25.00	25.00		885,60				
101	01	02	8012	HP dc7900 SFF E8500 250GB 4GB + L2208W	01	2009/06/23	949,20				949,20	25.00	25.00		949,20				
101	01	99	8013	HP dc7900 SFF E8500 250GB 4GB + L2208W	01	2009/06/23	949,20				949,20	25.00	25.00		949,20				
101	01	99	8014	HP dc7900 SFF E8500 250GB 4GB + L2208W	01	2009/06/23	949,20				949,20	25.00	25.00		949,20				
101	01	99	8015	HP dc7900 SFF E8500 250GB 4GB + L2208W	01	2009/06/23	949,20				949,20	25.00	25.00		949,20				
101	01	02	8016	HP dc7900 SFF E8500 250GB 4GB + L2208W	01	2009/06/23	949,20				949,20	25.00	25.00		949,20				
101	01	99	8017	HP dc7900 SFF E8500 250GB 4GB + L2208W	01	2009/06/23	949,20				949,20	25.00	25.00		949,20				
101	01	02	8018	HP dc7900 SFF E8500 250GB 4GB - L2208W	01	2009/06/23	949,20				949,20	25.00	25.00		949,20				
101	01	02	8019	HP dc7900 SFF E8500 250GB 4GB + L2208W	01	2009/06/23	949,20				949,20	25.00	25.00			949,20	04	949,20	2019/11/15
101	01	02	8020	HP dc7900 SFF E8500 250GB 4GB + L2208W	01	2009/06/23	949,20				949,20	25.00	25.00		949,20				
101	01	99	8021	HP dc7900 SFF E8500 250GB 4GB + L2208W	01	2009/06/23	949,20				949,20	25.00	25.00		949,20				
101	01	99	8022	HP dc7900 SFF E8500 250GB 4GB + L2208W	01	2009/06/23	949,20				949,20	25.00	25.00		949,20				
101	01	99	8023	HP dc7900 SFF E8500 250GB 4GB + L2208W	01	2009/06/23	949,20				949,20	25.00	25.00		949,20				
101	01	99	8024	HP dc7900 SFF E8500 250GB 4GB + L2208W	01	2009/06/23	949,20				949,20	25.00	25.00		949,20				
101	01	99	8025	HP dc7900 SFF E8500 250GB 4GB + L2208W	01	2009/06/23	949,20				949,20	25.00	25.00		949,20				

	Ativo Bruto	Variação Patrimonial	Valor Patrimonial Actualizado	Do Período	Acumulados	Valor Patrimonial Líquido	Alienações/Abates/Transfer.
TOTAL PARA A CONTA (42.6) :	686.544,19	56.522,19	743.066,38	4.149,13	661.107,97	81.958,41	25.732,24
TOTAL (ACUMULADO) :	27.790.407,15	2.110.215,98	30.109.611,85	605.177,17	7.235.859,68	22.873.752,17	47.963,32

IDENTIFICAÇÃO DO BEM					AQUISIÇÃO		ATIVO BRUTO	VARIAÇÃO PATRIMONIAL		Valor Patrimonial Atualizado	DEPRECIAÇÕES E AMORTIZAÇÕES			Valor Patrimonial Líquido	ALIENAÇÕES/BAIXAS/TRANSFER. (Valor Bruto do Bem)	
Cl.	Tipo	Sec	Nr.Inv.	Descrição	Nat	Tipo	Data	(Valor Aquisição)	T.	Data	Valor		Ta.	% Ac A.	Do Período	Acumulados		T.	Valor	Data
101	02	55	0026	Office Professional Plus 2007 OLE NL GOV	01		2005/03/04	432,00				432,00	55	33.33	33.33	432,00				
101	02	55	0027	Office Professional Plus 2007 OLE NL GOV	01		2005/03/04	432,00				432,00	55	33.33	33.33	432,00				
101	02	55	0028	Office Professional Plus 2007 OLE NL GOV	01		2005/03/04	432,00				432,00	55	33.33	33.33	432,00				
101	02	55	0029	Office Professional Plus 2007 OLE NL GOV	01		2005/03/04	432,00				432,00	55	33.33	33.33	432,00				
101	02	55	0030	Office Professional Plus 2007 OLE NL GOV	01		2005/03/04	432,00				432,00	55	33.33	33.33	432,00				
101	02	55	0031	Office Professional Plus 2007 OLE NL GOV	01		2005/03/04	432,00				432,00	55	33.33	33.33	432,00				
101	02	55	0032	Office Professional Plus 2007 OLE NL GOV	01		2005/03/04	432,00				432,00	55	33.33	33.33	432,00				
101	02	55	0033	Office Professional Plus 2007 OLE NL GOV	01		2005/03/04	432,00				432,00	55	33.33	33.33	432,00				
101	02	55	0034	Office Professional Plus 2007 OLE NL GOV	01		2005/03/04	432,00				432,00	55	33.33	33.33	432,00				
101	02	55	0035	Office 2007 OLE NL GOV	01		2005/03/04	324,00				324,00	55	33.33	33.33	324,00				
101	02	55	0036	Office 2007 OLE NL GOV	01		2005/03/04	324,00				324,00	55	33.33	33.33	324,00				
101	02	55	0037	Office 2007 OLE NL GOV	01		2005/03/04	324,00				324,00	55	33.33	33.33	324,00				
101	02	55	0038	Office 2007 OLE NL GOV	01		2005/03/04	324,00				324,00	55	33.33	33.33	324,00				
101	02	55	0039	Office 2007 OLE NL GOV	01		2005/03/04	324,00				324,00	55	33.33	33.33	324,00				
101	02	55	0040	Office 2007 OLE NL GOV	01		2005/03/04	324,00				324,00	55	33.33	33.33	324,00				
101	02	55	0041	Office 2007 OLE NL GOV	01		2005/03/04	324,00				324,00	55	33.33	33.33	324,00				
101	02	55	0042	Office 2007 OLE NL GOV	01		2005/03/04	324,00				324,00	55	33.33	33.33	324,00				
101	02	55	0043	Office 2007 OLE NL GOV	01		2005/03/04	324,00				324,00	55	33.33	33.33	324,00				
101	02	55	0044	Office 2007 OLE NL GOV	01		2005/03/04	324,00				324,00	55	33.33	33.33	324,00				
101	02	55	0045	Office 2007 OLE NL GOV	01		2005/03/04	324,00				324,00	55	33.33	33.33	324,00				
101	02	55	0046	Office 2007 OLE NL GOV	01		2005/03/04	324,00				324,00	55	33.33	33.33	324,00				
101	02	55	0047	Office 2007 OLE NL GOV	01		2005/03/04	324,00				324,00	55	33.33	33.33	324,00				
101	02	55	0048	Office 2007 OLE NL GOV	01		2005/03/04	324,00				324,00	55	33.33	33.33	324,00				
101	02	55	0049	Office 2007 OLE NL GOV	01		2005/03/04	324,00				324,00	55	33.33	33.33	324,00				
101	02	55	0050	Office 2007 OLE NL GOV	01		2005/03/04	324,00				324,00	55	33.33	33.33	324,00				
101	02	55	0051	Office 2007 OLE NL GOV	01		2005/03/04	324,00				324,00	55	33.33	33.33	324,00				
101	02	55	0052	Office 2007 OLE NL GOV	01		2005/03/04	324,00				324,00	55	33.33	33.33	324,00				
101	02	55	0053	Office 2007 OLE NL GOV	01		2005/03/04	324,00				324,00	55	33.33	33.33	324,00				
101	02	55	0054	Office 2007 OLE NL GOV	01		2005/03/04	324,00				324,00	55	33.33	33.33	324,00				
101	02	55	0055	Office 2007 OLE NL GOV	01		2005/03/04	324,00				324,00	55	33.33	33.33	324,00				
101	02	55	0056	Office 2007 OLE NL GOV	01		2005/03/04	324,00				324,00	55	33.33	33.33	324,00				
101	02	55	0057	Office 2007 OLE NL GOV	01		2005/03/04	324,00				324,00	55	33.33	33.33	324,00				
101	02	55	0058	Office 2007 OLE NL GOV	01		2005/03/04	324,00				324,00	55	33.33	33.33	324,00				
101	02	55	0059	Office 2007 OLE NL GOV	01		2005/03/04	324,00				324,00	55	33.33	33.33	324,00				
101	02	55	0060	Office 2007 OLE NL GOV	01		2005/03/04	324,00				324,00	55	33.33	33.33	324,00				
101	02	55	0061	Office 2007 OLE NL GOV	01		2005/03/04	324,00				324,00	55	33.33	33.33	324,00				
101	02	55	0062	Office 2007 OLE NL GOV	01		2005/03/04	324,00				324,00	55	33.33	33.33	324,00				
101	02	55	0063	Office 2007 OLE NL GOV	01		2005/03/04	324,00				324,00	55	33.33	33.33	324,00				
101	02	55	0064	Office 2007 OLE NL GOV	01		2005/03/04	324,00				324,00	55	33.33	33.33	324,00				
101	02	55	0065	Office 2007 OLE NL GOV	01		2005/03/04	324,00				324,00	55	33.33	33.33	324,00				
101	02	55	0066	Office 2007 OLE NL GOV	01		2005/03/04	324,00				324,00	55	33.33	33.33	324,00				
101	02	55	0067	Office 2007 OLE NL GOV	01		2005/03/04	324,00				324,00	55	33.33	33.33	324,00				
101	02	55	0068	Office 2007 OLE NL GOV	01		2005/03/04	324,00				324,00	55	33.33	33.33	324,00				
101	02	55	0069	Office 2007 OLE NL GOV	01		2005/03/04	324,00				324,00	55	33.33	33.33	324,00				
101	02	55	0070	Office 2007 OLE NL GOV	01		2005/03/04	324,00				324,00	55	33.33	33.33	324,00				
101	02	55	0071	Office 2007 OLE NL GOV	01		2005/03/04	324,00				324,00	55	33.33	33.33	324,00				
101	02	55	0072	Office 2007 OLE NL GOV	01		2005/03/04	324,00				324,00	55	33.33	33.33	324,00				
101	02	55	0073	Office 2007 OLE NL GOV	01		2005/03/04	324,00				324,00	55	33.33	33.33	324,00				
101	02	55	0074	Office 2007 OLE NL GOV	01		2005/03/04	324,00				324,00	55	33.33	33.33	324,00				
101	02	55	0075	Office 2007 OLE NL GOV	01		2005/03/04	324,00				324,00	55	33.33	33.33	324,00				
101	02	55	0076	Office 2007 OLE NL GOV	01		2005/03/04	324,00				324,00	55	33.33	33.33	324,00				
101	02	55	0077	Office 2007 OLE NL GOV	01		2005/03/04	324,00				324,00	55	33.33	33.33	324,00				
101	02	55	0078	Office 2007 OLE NL GOV	01		2005/03/04	324,00				324,00	55	33.33	33.33	324,00				
101	02	55	0079	Office 2007 OLE NL GOV	01		2005/03/04	324,00				324,00	55	33.33	33.33	324,00				
101	02	55	0080	Office 2007 OLE NL GOV	01		2005/03/04	324,00				324,00	55	33.33	33.33	324,00				
101	02	55	0081	Office 2007 OLE NL GOV	01		2005/03/04	324,00				324,00	55	33.33	33.33	324,00				
101	02	55	0082	Office 2007 OLE NL GOV	01		2005/03/04	324,00				324,00	55	33.33	33.33	324,00				
101	02	55	0083	Office 2007 OLE NL GOV	01		2005/03/04	324,00				324,00	55	33.33	33.33	324,00				
101	02	55	0084	Office 2007 OLE NL GOV	01		2005/03/04	324,00				324,00	55	33.33	33.33	324,00				
101	01	01	0069	Office Professional Plus 2007 OLE NL GOV	01		2005/12/31	432,00				432,00	55	25.00	25.00	432,00				
101	01	01	0126	EQ COMPL DE TODO SIT DIGI 16GB 1GB + MONITOR 19"	01		2005/03/04	931,70				931,70	55	25.00	25.00	931,70				
101	01	01	0127	EQ COMPL DE TODO SIT DIGI 16GB 1GB + MONITOR 19"	01		2005/03/04	931,70				931,70	55	25.00	25.00	931,70				

TOTAL PARA A CONTA (42.6) :	70.907,30	16.020,10	75.449,70	4.145,10	(63.457,60)	61.858,40	13.730,24
TOTAL ACUMULADO :	37.812.450,55	2.110.815,26	39.131.665,85	695.177,17	7.226.243,05	22.673.752,17	47.648,62

IDENTIFICAÇÃO DO BEM					AQUISIÇÃO		ATIVO BRUTO	VARIAÇÃO PATRIMONIAL		Valor Patrimonial Actualizado	REINTEGRAÇÕES E AMORTIZAÇÕES			Valor Patrimonial Líquido	ALIENAÇÕES/ABATES/TRANSFER. (Valor Bruto do Abate)		
Cl.	Tipo	Sec	Nr.Inv.	Descrição	Nat	Tipo Data	Valor Aquisição	T.	Data	Valor		Tx. I Vr A.	Do Período	Acumuladas		T.	Valor	Data
101	02	55	9218	Office 2007 LIC Nº 45618218 - Espaço Jovem	01	2009/04/22	335,17			335,17		33.33	33.33	335,17				
101	02	55	9219	Office 2007 LIC Nº 45618218 - Espaço Jovem	01	2009/04/22	335,17			335,17		33.33	33.33	335,17				
107	01	16	9273	Estante 1000x500 - ASPETIVO	01	2009/12/26	237,04			237,04		12.50	12.50	237,04				
107	01	16	9274	Estante 1000x500 - ASPETIVO	01	2009/12/26	237,04			237,04		12.50	12.50	237,04				
102	01	15	9275	Polycom SoundPoint IP 331 - Paços do Concelho	01	2010/07/05	168,61			168,61		12.50	12.50	168,61				
102	01	15	9276	Polycom SoundPoint IP 331 - Paços do Concelho	01	2010/07/05	168,61			168,61		12.50	12.50	168,61				
102	01	15	9277	Polycom SoundPoint IP 331 - Paços do Concelho	01	2010/07/05	168,61			168,61		12.50	12.50	168,61				
102	01	15	9278	Polycom SoundPoint IP 331 - Paços do Concelho	01	2010/07/05	168,61			168,61		12.50	12.50	168,61				
102	01	15	9279	Polycom SoundPoint IP 331 - Paços do Concelho	01	2010/07/05	168,61			168,61		12.50	12.50	168,61				
102	01	15	9280	Polycom SoundPoint IP 331 - Paços do Concelho	01	2010/07/05	168,61			168,61		12.50	12.50	168,61				
102	01	15	9281	Polycom SoundPoint IP 331 - Paços do Concelho	01	2010/07/05	168,61			168,61		12.50	12.50	168,61				
102	01	15	9282	Polycom SoundPoint IP 331 - Paços do Concelho	01	2010/07/05	168,61			168,61		12.50	12.50	168,61				
102	01	15	9283	Polycom SoundPoint IP 331 - Paços do Concelho	01	2010/07/05	168,61			168,61		12.50	12.50	168,61				
102	01	15	9284	Polycom SoundPoint IP 331 - Paços do Concelho	01	2010/07/05	168,61			168,61		12.50	12.50	168,61				
102	01	15	9285	Polycom SoundPoint IP 331 - Paços do Concelho	01	2010/07/05	168,61			168,61		12.50	12.50	168,61				
102	01	15	9286	Polycom SoundPoint IP 335 - Paços do Concelho	01	2010/07/05	126,71			126,71		12.50	12.50	126,71				
102	01	15	9287	2 POWER SUPPLY POLYCOM 2200 (carregadores)	01	2010/07/05	154,45			154,45		12.50	12.50	154,45				
101	01	02	9235	HP DC 7600 SFF P4 3.2GHz 500GB SATA (E-FED - ESAD)	01	2011/02/01	165,00			165,00		25.00	25.00		165,00	04	165,00	2015/11/15
101	01	02	9236	HP DC 7600 SFF P4 3.2GHz 500GB SATA (E-FED - ESAD)	01	2011/02/01	165,00			165,00		25.00	25.00	165,00				
101	01	02	9237	HP DC 7600 SFF P4 3.2GHz 500GB SATA (E-FED - ESAD)	01	2011/02/01	165,00			165,00		25.00	25.00	165,00				
101	01	02	9238	HP DC 7600 SFF P4 3.2GHz 500GB SATA (E-FED - ESAD)	01	2011/02/01	165,00			165,00		25.00	25.00	165,00				
101	01	02	9239	HP DC 7600 SFF P4 3.2GHz 500GB SATA (E-FED - ESAD)	01	2011/02/01	165,00			165,00		25.00	25.00		165,00	04	165,00	2015/11/15
101	01	02	9240	HP DC 7600 SFF P4 3.2GHz 500GB SATA (E-FED - ESAD)	01	2011/02/01	165,00			165,00		25.00	25.00	165,00				
101	01	02	9241	HP DC 7600 SFF P4 3.2GHz 500GB SATA (E-FED - ESAD)	01	2011/02/01	165,00			165,00		25.00	25.00		165,00	04	165,00	2015/11/15
101	01	02	9242	HP DC 7600 SFF P4 3.2GHz 500GB SATA (E-FED - ESAD)	01	2011/02/01	165,00			165,00		25.00	25.00	165,00				
101	01	02	9243	HP DC 7600 SFF P4 3.2GHz 500GB SATA (E-FED - ESAD)	01	2011/02/01	165,00			165,00		25.00	25.00	165,00				
101	01	02	9244	HP DC 7600 SFF P4 3.2GHz 1GB 500GB DVD (ESAD)	01	2011/02/24	165,00			165,00		25.00	25.00	165,00				
101	01	02	9245	HP DC 7600 SFF P4 3.2GHz 1GB 500GB DVD (ESAD)	01	2011/02/24	165,00			165,00		25.00	25.00	165,00				
101	01	02	9246	HP DC 7600 SFF P4 3.2GHz 1GB 500GB DVD (ESAD)	01	2011/02/24	165,00			165,00		25.00	25.00	165,00				
101	01	02	9247	HP DC 7600 SFF P4 3.2GHz 1GB 500GB DVD (ESAD)	01	2011/02/24	165,00			165,00		25.00	25.00	165,00				
101	01	02	9248	HP DC 7600 SFF P4 3.2GHz 1GB 500GB DVD (ESAD)	01	2011/02/24	165,00			165,00		25.00	25.00	165,00				
101	01	02	9249	HP DC 7600 SFF P4 3.2GHz 1GB 500GB DVD (ESAD)	01	2011/02/24	165,00			165,00		25.00	25.00	165,00				
101	01	02	9250	HP DC 7600 SFF P4 3.2GHz 1GB 500GB DVD (ESAD)	01	2011/02/24	165,00			165,00		25.00	25.00	165,00				
101	01	02	9251	HP DC 7600 SFF P4 3.2GHz 1GB 500GB DVD (ESAD)	01	2011/02/24	165,00			165,00		25.00	25.00		165,00	04	165,00	2015/11/15
101	01	02	9252	HP DC 7600 SFF P4 3.2GHz 1GB 500GB DVD (ESAD)	01	2011/02/24	165,00			165,00		25.00	25.00	165,00				

TOTAL PARA A CONTA (42.6) :	714.237,50	56.522,15	770.759,11	6.149,15	695.139,76	22.618,41	51.355,24
TOTAL (ACTIVOS) :	17.217.700,55	1.110.819,56	20.197.223,58	603.177,17	7.223.833,41	22.674.411,17	45.628,52

IDENTIFICAÇÃO DO BEM					AQUISIÇÃO		ATIVO FIXO	VARIAÇÃO PATRIMONIAL		Valor Patrimonial Actualizado	DEPRECIAÇÕES E AMORTIZAÇÕES			Valor Patrimonial Líquido	ALIENAÇÕES/ABATES/TRANSFER. (Valor Bruto do Bem)		
Cl.	Tipo	Bem	Nr.Inv.	Descrição	Mot	Tipo	Data	Valor Aquisição	Nr.	Data	Valor		Nr. I Nr A.	Do Período	Acumuladas		Nr.	Valor	Data
161	01	02	9315	EX DC-E604 STT P4 3.0GHZ 2GB 500GB DVD DS15D	01		2011/02/24	165,00			165,00		25.00	25.00	165,00				
161	01	02	9314	EX DC-E606 STT P4 3.2GHZ 2GB 500GB DVD DS15D	01		2011/02/24	165,00			165,00		25.00	25.00		165,00	04	165,00	2015/12/15
161	01	02	9315	EX DC-E630 STT P4 3.0GHZ 2GB 500GB DVD DS15D	01		2011/02/24	165,00			165,00		25.00	25.00	165,00				
161	01	02	9316	EX DC-E660 STT P4 3.2GHZ 2GB 500GB DVD DS15D	01		2011/02/24	165,00			165,00		25.00	25.00	165,00				
161	01	02	9317	EX DC-E606 STT P4 3.2GHZ 2GB 500GB DVD DS15D	01		2011/02/24	165,00			165,00		25.00	25.00	165,00				
161	01	02	9318	EX DC-E606 STT P4 3.2GHZ 2GB 500GB DVD DS15D	01		2011/02/24	165,00			165,00		25.00	25.00	165,00				
161	01	02	9319	EX DC-E606 STT P4 3.2GHZ 2GB 500GB DVD DS15D	01		2011/02/24	165,00			165,00		25.00	25.00	165,00				
161	01	99	9320	Polycom Soundpoint IP 331	01		2011/05/30	95,25			95,25		25.00	25.00	95,25				
161	01	99	9321	Polycom Soundpoint IP 331	01		2011/05/30	95,25			95,25		25.00	25.00	95,25				
161	01	99	9322	Polycom Soundpoint IP 331	01		2011/05/30	95,25			95,25		25.00	25.00	95,25				
161	01	99	9323	Polycom Soundpoint IP 331	01		2011/05/30	95,25			95,25		25.00	25.00	95,25				
161	01	99	9324	Polycom Soundpoint IP 331	01		2011/05/30	95,25			95,25		25.00	25.00	95,25				
161	01	99	9325	Polycom Soundpoint IP 331	01		2011/05/30	95,25			95,25		25.00	25.00	95,25				
161	01	99	9326	Polycom Soundpoint IP 331	01		2011/05/30	95,25			95,25		25.00	25.00	95,25				
161	01	99	9327	GRANDSTREAM GXW 4024	01		2011/05/30	547,52			547,52		25.00	25.00	547,52				
161	01	16	9328	BINTEC PARA VOIP ERAFETA VIGOR120 - INFORMATICA	01		2011/11/04	55,00			55,00		25.00	25.00	55,00				
161	01	02	9330	EX COMPAQ LA1956WMS 19-INCH LCD MONITOR	01		2011/05/25	135,30			135,30		25.00	25.00	135,30				
161	01	15	9331	EX COMPAQ LA1956WMS 19-INCH LCD MONITOR	01		2011/05/25	135,30			135,30		25.00	25.00	135,30				
161	01	99	9343	SECRETÁRIA DIRECÇÃO ESTRUTURA FRETA TAMPO MELAMINA CEREJEIRA	01		2009/05/31	107,52			107,52		12.50	12.50	107,52				
161	01	99	9344	CANTO CURVO DE 90º COM PAINEL	01		2009/05/31	76,80			76,80		12.50	12.50	76,80				
161	01	99	9345	Bloco Rodado 3 Gavetas Estrutura Prata Tampo e Frentes Gar Melamina Cerejeira	01		2009/05/31	142,08			142,08		12.50	12.50	142,08				
161	01	07	9346	CADEIRA ROTARIA EXECUTIVA COSTA ALTA COM BRACOLANTE E BRAÇOS FORRADA A SKAI-PELE PRETA PRETA	01		2009/05/31	116,16			116,16		12.50	12.50	116,16				
161	01	16	9347	Portatil HP 1210EE 2GB Business + HP 530 CF OFFICEJEX MF632	01		2008/07/24	180,00			180,00		25.00	25.00	180,00				
161	01	16	9348	Portatil HP 1210EE 2GB Business + HP 530 CF OFFICEJEX MF632	01		2008/07/24	180,00			180,00		25.00	25.00	180,00				
161	01	16	9349	Portatil HP 530 CF OFFICEJEX MF632 + HP 1210EE 2GB BUSINESS	01		2008/07/24	180,00			180,00		25.00	25.00	180,00				
161	01	16	9350	Portatil HP 530 CF OFFICEJEX MF632 + HP 1210EE 2GB BUSINESS	01		2008/07/24	180,00			180,00		25.00	25.00	180,00				
161	01	99	9351	SCANNER HP DL 385 - SUBSTITUIÇÃO	01		2008/08/20	1.815,00			1.815,00		25.00	25.00	1.815,00				
161	01	15	9347	EX LA1951 19" LCD MONITOR - CONSOLIDAR	01		2008/04/28	205,12			205,12		25.00	25.00	205,12				
161	01	15	9348	EX LA1951 19" LCD MONITOR	01		2008/04/28	205,12			205,12		25.00	25.00	205,12				
161	01	15	9349	EX LA1951 19" LCD MONITOR - CONSOLIDAR	01		2008/04/28	205,12			205,12		25.00	25.00	205,12				
161	01	15	9350	EX LA1951 19" LCD MONITOR	01		2008/04/28	205,12			205,12		25.00	25.00	205,12				
161	01	02	9335	EX dc-E630 STT E6750 1.6GHZ 1GB	01		2008/05/17	924,01			924,01		25.00	25.00	924,01				
161	01	16	9337	EX COMPAQ 6910P T7700 14.1 2048/160 PC - INFORMATICA	01		2007/11/14	1.555,73			1.555,73		25.00	25.00	1.555,73				
161	01	16	9338	Portatil PORTA 15-R174SB, 15.6in, 1.6GHz, 2048, WE - Tesouro Club	01		2007/09/28	1.022,45			1.022,45		25.00	25.00	1.022,45				
161	01	15	9339	EX LA1951 19 TFT Dpy VALUE MONITOR	01		2007/05/21	173,45			173,45		25.00	25.00	173,45				
161	01	15	9340	EX LA1951 19 TFT Dpy VALUE MONITOR	01		2007/05/21	173,45			173,45		25.00	25.00	173,45				
161	01	15	9341	EX LA1951 19 TFT Dpy VALUE MONITOR	01		2007/05/21	173,45			173,45		25.00	25.00	173,45				
161	01	15	9342	EX LA1951 19 TFT Dpy VALUE MONITOR	01		2007/05/21	173,45			173,45		25.00	25.00	173,45				
161	01	15	9343	EX LA1951 19 TFT Dpy VALUE MONITOR	01		2007/05/21	173,45			173,45		25.00	25.00	173,45				
161	01	15	9344	EX LA1951 19 TFT Dpy VALUE MONITOR	01		2007/05/21	173,45			173,45		25.00	25.00	173,45				
161	01	15	9345	EX LA1951 19 TFT Dpy VALUE MONITOR	01		2007/05/21	173,45			173,45		25.00	25.00	173,45				
161	01	15	9346	EX LA1951 19 TFT Dpy VALUE MONITOR	01		2007/05/21	173,45			173,45		25.00	25.00	173,45				
161	01	15	9337	EX LA1951 19 TFT Dpy VALUE MONITOR	01		2007/05/21	173,45			173,45		25.00	25.00	173,45				
161	01	15	9334	Telefone CORDLESS SL150 "VALUE"	01		2007/05/04	115,75			115,75		25.00	25.00	115,75				
161	01	99	9335	INSTALAÇÃO E INTEGRAÇÃO SISTEMA TELEFONICO	01		2007/05/04	1.046,42			1.046,42		25.00	25.00	1.046,42				

TOTAL PARA A CONTA (42.6) :	726.954,45	58.622,13	731.506,65	4.149,13	700.723,27	82.735,41	10.337,24
TOTAL (GERAL) :	27.691.457,45	2.116.219,96	30.135.032,15	695.177,17	7.275.474,98	22.674.577,17	42.793,92

IDENTIFICAÇÃO DO BEM					Aquisição		ACTIVO BRUTO	VARIAÇÃO PATRIMONIAL		Valor Patrimonial Actualizado	REINTEGRAÇÕES E AMORTIZAÇÕES			Valor Patrimonial Líquido	ALIENAÇÕES/ABATES/TRANSFER. (Valor Bruto do Acerto)		
Cl.	Tipo	Sec	Nr.Inv.	Descrição	Nat	Tipo	Data	Valor Aquisição	T.	Data	Valor		Ta.	I	Te	A. Do Período	Acumuladas		T.	Valor	Data
101	01	16	9500	Fornecim FC COMPAQ nc7430 T7300 15.4 LCD 120 GB	01		2007/08/15	1.255,65			1.255,65		15.00	15.00		1.255,65					
107	04	01	9501	AR CONDICIONADO SPLIT 9000 BTUS 60% - DIVISÃO ADMINISTRATIVA	01		2007/08/15	537,50			537,50		12.50	12.50		537,50					
101	01	15	9503	MONITOR 19" TFT ELECS + TECLADOS + RATO MICROSOFT	01		2008/05/06	235,00			235,00		25.00	25.00		235,00					
101	01	02	9504	FC DC 600 SFF P4-630 (3000E2-DVD CAMES + Monitor FC 19" - DSTF	01		2008/09/14	1.227,25			1.227,25		25.00	25.00			1.227,25	04	1.227,25	2015/11/15
101	01	05	9505	FC DC100 MT P4 630-2GB/512/80 DVD + MONITOR FC 17"	01		2008/07/23	525,25			525,25		25.00	25.00		525,25					
107	04	02	9506	Climatizadores - Divisão Administrativa	01		2008/07/28	122,00			122,00		12.50	12.50		122,00					
107	05	02	9507	Aquecedor a Oleo 1500W - PISOS DO CONCELHO	01		2008/09/08	45,00			45,00		12.50	12.50		45,00					
107	04	01	9405	AR CONDICIONADO CONCORTEX 48.000BTUS E.CALOR	01		2004/08/28	4.147,50			4.147,50		12.50	12.50		4.147,50					
106	03	99	9434	ELECTRO VOICE EVID - 4.2 2x3/1" 150w	01		2005/04/24	203,37			203,37		14.28	14.29		203,37					
106	03	99	9435	ELECTRO VOICE EVID - 4.2 2x3/1" 150w	01		2005/04/24	203,37			203,37		14.28	14.29		203,37					
106	03	99	9436	ELECTRO VOICE EVID - 4.2 2x3/1" 150w	01		2005/04/24	203,37			203,37		14.28	14.29		203,37					
106	03	99	9437	ELECTRO VOICE EVID - 4.2 2x3/1" 150w	01		2005/04/24	203,37			203,37		14.28	14.29		203,37					
106	03	99	9438	AUDIO TECHNICA PRO 45QL CONDENSER CARDIOID	01		2005/04/24	203,45			203,45		14.28	14.29		203,45					
106	03	99	9439	AUDIO TECHNICA PRO 45QL CONDENSER CARDIOID	01		2005/04/24	203,45			203,45		14.28	14.29		203,45					
106	03	99	9440	AUDIO TECHNICA PRO 45QL CONDENSER CARDIOID	01		2005/04/24	203,45			203,45		14.28	14.29		203,45					
106	03	99	9441	AUDIO TECHNICA BASE MICROFONE C/ SUPORTE	01		2005/04/24	141,61			141,61		14.28	14.29		141,61					
106	03	99	9442	AUDIO TECHNICA BASE MICROFONE C/ SUPORTE	01		2005/04/24	141,61			141,61		14.28	14.29		141,61					
106	03	99	9443	PIONEER CD MIXER E GRAVADOR CASSETE DUPLO	01		2005/04/24	162,50			162,50		14.28	14.29		162,50					
106	03	99	9444	MULTICORE 12 CANAIS, 2 GRP + MANGA 25mts	01		2005/04/24	226,25			226,25		14.28	14.29		226,25					
101	01	02	9458	FC DC1100SFF 512MB 80GB CMBS XPF + FC 17" - CASA DOUTOR	01		2007/03/23	658,38			658,38		25.00	25.00		658,38					
101	01	02	9459	FC DC1100SFF 512MB 80GB CMBS XPF + FC 17" - CASA DOUTOR	01		2007/03/23	658,38			658,38		25.00	25.00		658,38					
101	01	02	9460	FC DC1100SFF 512MB 80GB CMBS XPF + FC 17" - CASA DOUTOR	01		2007/03/23	658,38			658,38		25.00	25.00		658,38					
101	01	02	9461	FC DC1100SFF 512MB 80GB CMBS XPF + FC 17" - CASA DOUTOR	01		2007/03/23	658,38			658,38		25.00	25.00		658,38					
105	02	04	9532	CALCULADORA CITIZEN CX32	01		2014/10/22	32,25			32,25		25.00	25.00	4,03	32,25					
105	02	04	9533	CALCULADORA CASIO FR620TEC II c/ FITA	01		2014/10/21	62,31			62,31		25.00	25.00	5,44	62,31					
106	02	17	9534	(QUADRO CERAMICA MAG, BRANCA 50x120 E SIMILAR	01		2014/10/30	204,66			204,66		12.50	12.50	25,52	133,34	70,32				
101	01	11	9535	Terminal de Ponto	01		2014/05/12	713,49			713,49		25.00	25.00		713,49					
101	01	07	9536	Impressora Termica de Etiquetas - ZD 611-CN3A20 Fe5x60 SDIM-USB CABLE	01		2014/02/06	335,50			335,50		25.00	25.00		335,50					
101	02	04	9537	PLATAFORMA MEDISIC - Software SIC	01		2014/12/09	9.302,50			9.302,50		33.33	33.33		9.302,50					
101	01	11	9538	Infraestrutura de Servidores, processamento, armazenamento, SCSI e Backups - CMS	01		2014/12/05	57.711,60			57.711,60		25.00	25.00		57.711,60					
106	03	13	9539	Video Projector c/ Suporte	01		2014/07/03	745,34			745,34		14.28	14.29	106,21	594,26	150,86				
101	01	11	9540	CPU CONSOLA PISO TORRE DOUTOR	01		2014/05/12	45,50			45,50		25.00	25.00		45,50					
101	01	11	9541	CONSOLA COMERCIAL TORRES PEDROSO-LAGE	01		2014/05/21	31,50			31,50		25.00	25.00		31,50					
101	01	04	9542	Switch - Escola Basica Integrada Felão	01		2014/05/05	107,25			107,25		25.00	25.00		107,25					
101	01	04	9543	Switch - Escola Basica Integrada Felão	01		2014/05/05	107,25			107,25		25.00	25.00		107,25					
101	01	04	9544	Switch - Escola Basica Integrada Felão	01		2014/05/05	107,24			107,24		25.00	25.00		107,24					
101	02	99	9545	OFFICE STD 2013 OEI 01 097	01		2014/02/11	332,10			332,10		33.33	33.33		332,10					
101	02	99	9546	OFFICE STD 2013 OEI 01 097	01		2014/02/11	332,10			332,10		33.33	33.33		332,10					
101	02	99	9547	OFFICE STD 2013 OEI 01 097	01		2014/02/11	332,10			332,10		33.33	33.33		332,10					
101	02	99	9548	OFFICE STD 2013 OEI 01 097	01		2014/02/11	332,10			332,10		33.33	33.33		332,10					
101	02	99	9549	OFFICE STD 2013 OEI 01 097	01		2014/02/11	332,10			332,10		33.33	33.33		332,10					
101	01	02	9550	PC DELL OPT 15-4570 5000 4.00 HD CONSOLA	01		2014/02/11	713,45			713,45		25.00	25.00		713,45					
101	01	02	9551	PC DELL OPT 15-4570 5000 4.00 HD CONSOLA	01		2014/02/11	713,45			713,45		25.00	25.00		713,45					

TOTAL PARA A CONTA [42.6] :	832.674,55	16.522,15	845.196,70	4.226,15	754.956,42	84.240,12	31.734,46	
TOTAL ACTIVOS :	37.916.147,51	2.111.819,49	39.125.742,21	695.123,15	7.359.774,33	13.276.633,28	30.021,17	

IDENTIFICAÇÃO DO BEM					AQUISIÇÃO		ESTADO ACTUAL	VARIAÇÃO PATRIMONIAL		Valor Patrimonial Actualizado	REINTEGRAÇÕES E AMORTIZAÇÕES			Valor Patrimonial Líquido	ALIENAÇÕES/ABATES/TRANSFER. (Valor Bruto do Bens)	
Cl.	Tipo	Ben	Nr.Ord.	Descrição	Nat	Tipo	Data	Valor Aquisição	T.	Data	Valor		Ts.	Taxa	Do Período	Acumuladas		T.	Valor	Data
101	01	02	9552	EE 8GHZED SFF 15-45°0 500G 4.0G NB CTO3560544L	01		2019/02/11	713,40				713,40	25.00	25.00		713,40				
101	01	15	9553	EE FPDDISPLAY P201 20 in LED MONITOR CN=3409K5N	01		2019/02/11	129,15				129,15	25.00	25.00		129,15				
101	01	15	9554	EE FPDDISPLAY P201 20 in LED MONITOR CN=3409K5C	01		2019/02/11	129,15				129,15	25.00	25.00		129,15				
101	01	15	9555	EE FPDDISPLAY P201 20 in LED MONITOR CN=3409K5G	01		2019/02/11	129,15				129,15	25.00	25.00		129,15				
101	01	15	9556	EE FPDDISPLAY P221 21.5 in LED MONITOR 3CQ3512218	01		2019/03/10	149,65				149,65	25.00	25.00		149,65				
101	01	15	9557	EE FPDDISPLAY P221 21.5 in LED MONITOR 3CQ3512CRW	01		2019/03/10	149,65				149,65	25.00	25.00		149,65				
101	01	15	9558	EE FPDDISPLAY P221 21.5 in LED MONITOR 3CQ3512CRN	01		2019/03/10	149,65				149,65	25.00	25.00		149,65				
101	01	99	9559	Adaptador para EXM PS/2 (CCTV Module) - 3 unidades	01		2019/03/20	215,55				215,55	25.00	25.00		215,55				
101	01	15	9560	EE W19°2a MONITOR LED 18.5" 6QM4520000	01		2019/03/31	110,70				110,70	25.00	25.00		110,70				
101	01	21	9561	EE USB STANDARD KEYBOARD	01		2019/03/31	14,76				14,76	25.00	25.00		14,76				
101	01	99	9562	EE USB 2-BUTTON OPTICAL MOUSE	01		2019/03/31	14,76				14,76	25.00	25.00		14,76				
101	02	03	9563	OFFICESTD 2013 OLP NL GOV	01		2019/03/31	157,23				157,23	33.33	33.33		157,23				
101	01	15	9564	EE W19°2a MONITOR LED 18.5" 6QM4510C6Q	01		2019/04/22	110,70				110,70	25.00	25.00		110,70				
101	02	03	9565	OFFICESTD 2013 OLP NL GOV	01		2019/04/22	157,23				157,23	33.33	33.33		157,23				
101	01	16	9566	Portatil Sat Pro520-A-10D 15 5110M/4GB/500GB/15.6 + OFFICE-//3506F5165	01		2019/05/02	853,83				853,83	25.00	25.00		853,83				
101	01	07	9567	Impressora EE OFFICEJET 7110 WF e-AIO#ICEA1	01		2019/05/14	187,53				187,53	25.00	25.00		187,53				
101	01	02	9568	EE 8GHZED SFF 15 45°0 500GB 4.0GB NB CTO3560T2F	01		2019/06/12	710,89				710,89	25.00	25.00		710,89				
101	01	15	9569	EE FPDDISPLAY P221 21.5 in LED BL MONITOR	01		2019/06/12	149,59				149,59	25.00	25.00		149,59				
101	02	03	9570	OFFICE HaE 2013 32Bit/x64 serial	01		2019/06/18	221,07				221,07	25.00	25.00		221,07				
101	01	02	9571	EE 8GHZED SFF 15 45°0 500GB 4.0GB NB CTO3913D96	01		2019/06/27	710,89				710,89	25.00	25.00		710,89				
101	01	15	9572	EE FPDDISPLAY P221 21.5 in LED BL MONITOR 3CQ4500SCW	01		2019/06/27	149,59				149,59	25.00	25.00		149,59				
101	02	03	9573	OFFICESTD 2013 OLP NL GOV	01		2019/06/30	157,23				157,23	33.33	33.33		157,23				
101	02	03	9574	OFFICESTD 2013 OLP NL GOV	01		2019/06/30	157,23				157,23	33.33	33.33		157,23				
101	01	17	9575	WESTERN DIGITAL DISCO EXT.	01		2019/02/12	73,59				73,59	25.00	25.00		73,59				
101	01	17	9576	WESTERN DIGID 500GB ELEMENTES + SOLSA	01		2019/03/21	92,00				92,00	25.00	25.00		92,00				
104	06	15	9577	Maquina Fotografica NIKON 3200 + CARTÃO MC49571	01		2019/07/25	66,55				66,55	20.00	20.00	6,65	66,55				
101	02	03	9578	MÓDULO DE FORMAÇÃO EE CONTRIBUINTES	01		2019/02/25	1.000,00				1.000,00	33.33	33.33		1.000,00				
101	02	03	9579	Software - EXECUÇÕES FISCAIS	01		2019/11/20	1.765,45				1.765,45	33.33	33.33		1.765,45				
101	01	99	9584	Braesk UPS 650va c/ Lcd 2019120307345	01		2019/04/05	42,00				42,00	25.00	25.00		42,00				
101	01	99	9585	Braesk UPS 650va c/ Lcd 2019120307349	01		2019/04/05	42,00				42,00	25.00	25.00		42,00				
101	01	99	9586	Braesk UPS 650va c/ Lcd 2019013500152	01		2019/06/17	51,66				51,66	25.00	25.00		51,66				
101	01	99	9587	Braesk UPS 650va c/ Lcd 2019013500155	01		2019/06/17	51,66				51,66	25.00	25.00		51,66				
101	01	99	9588	Braesk UPS 650va c/ Lcd 2019013500159	01		2019/06/17	51,66				51,66	25.00	25.00		51,66				
101	02	03	9589	PLANEAMENTO (MEE)2019 - CERTIFICAMENTAS DE 2012	01		2019/10/23	651,84				651,84	33.33	33.33		651,84				
103	01	01	9590	Armário Salle C/ 1Porta+1Gav+3Gav Cinza - CAE MONTIJO#1	01		2019/06/12	408,26				408,26	12.50	12.50	51,03	204,13		123,37		
103	01	05	9591	Cadeira Fanie Fixbase Cross Alta - Escola Basica Integrada Valde	01		2019/05/31	180,81				180,81	12.50	12.50	22,57	122,41		58,40		
103	01	05	9592	Cadeira Fanie Fixbase Cross Alta - Escola Basica Integrada Valde	01		2019/05/31	180,81				180,81	12.50	12.50	22,57	122,41		58,40		
101	02	03	9593	Licenças ADOBE VIPER - Escolas Concelho - 110 LICENÇAS	01		2019/05/31	1.651,45				1.651,45	33.33	33.33		1.651,45				
101	01	99	9594	Rato LEICKE Optico SCROLL USB	01		2019/05/23	5,57				5,57	25.00	25.00		5,57				
101	01	21	9595	Teclado MARTINS USB	01		2019/05/23	6,54				6,54	25.00	25.00		6,54				
101	01	02	9596	EE PC 5100 CORE2DUO E7400 4GB	01		2019/05/23	228,35				228,35	25.00	25.00		228,35				
101	01	15	9597	Monitor EE 19 LED LCD CN=3409K5M	01		2019/05/23	56,42				56,42	25.00	25.00		56,42				
101	01	15	9598	Monitor EE 19 LED LCD CN=3409K5Y	01		2019/05/23	56,42				56,42	25.00	25.00		56,42				

TOTAL PARA A CONTA (42.6) :	827.459,52	56.522,15	884.451,11	4.559,56	755.850,31	84.460,29	31.784,49
TOTAL ACUMULADO) :	27.591.621,52	2.116.015,55	30.250.976,58	665.426,60	7.374.702,53	22.876.274,05	53.021,17

IDENTIFICAÇÃO DO BEM					AQUISIÇÃO		ACTIVO BRUTO	VARIAÇÃO PATRIMONIAL		Valor Patrimonial Actualizado	REINTEGRAÇÕES E AMORTIZAÇÕES			Valor Patrimonial Líquido	ALIENAÇÕES/BAIXAS/TRANSFER. (Valor Bruto do Bem)	
Cl.	Tipo	Bem	Nr.Inv.	Descrição	Kat	Tipo	Data	Valor Aquisição	T.	Data	Valor		Ta. I Ts A.	Do Período	Acumulados		T.	Valor	Data
101	01	13	9534	Monitor HP LCD LI"D I"" 55/67CI	01		2014/07/05	54,83			54,83		25.00 25.00		54,83				
101	02	05	9603	SISTEMA DE GESTÃO DE PERFORMANCE INTEGRADA COM APLICAÇÃO DE INDICADORES DE GESTÃO	01		2014/12/04	31.303,50			31.303,50		33.33 33.33		31.303,50				
101	02	99	9604	Licença - EASEUS Todo BACKUP WORKSTATION	01		2014/01/31	33,11			33,11		33.33 33.33		33,11				
101	02	99	9605	Licença - EASEUS DATA RECOVERY WIZARD PROFESSIONAL	01		2014/01/31	69,35			69,35		33.33 33.33		69,35				
101	02	99	9606	Licença - EASEUS DATA RECOVERY ENTERPRISE MEDIA	01		2014/01/31	45,51			45,51		33.33 33.33		45,51				
101	02	05	9607	FORM NUMBER 10 CORPORATE U+-31204-5C012C-4F0035	01		2014/12/12	1.550,00			1.550,00		33.33 33.33		1.550,00				
101	01	13	9617	HP 27UI - MONITOR LED 2"" FULL HD IPS	01		2015/04/02	298,09			298,09		25.00 25.00	18,63	298,09				
101	01	13	9618	HP 27UI - MONITOR LED 2"" FULL HD IPS	01		2015/04/02	298,09			298,09		25.00 25.00	18,63	298,09				
104	06	19	9619	Maquina Fotográfica Digital SONY FDIG W810	01		2015/04/15	88,00			88,00		20.00 20.00	17,62	83,61		4,39		
101	01	07	10195	Disco Rígido Externo TOSHIBA - Theatro Club	01		2015/04/16	61,55			61,55		25.00 25.00	3,85	61,55				
101	02	07	10353	Datallman Outlook Repair SOFTWARE INFORMÁTICO	01		2015/02/05	194,06			194,06		33.33 33.33		194,06				
101	02	05	10354	Licença - ArcGIS Dst Std Conc. - Actualização	01		2015/02/10	1.505,50			1.505,50		33.33 33.33		1.505,50				
101	01	07	10355	EXPRESS HDD INT. SATA 2.5 500	01		2015/02/10	54,00			54,00		25.00 25.00	1,12	54,00				
101	01	07	10356	EXPRESS HDD INT. SATA 2.5 500	01		2015/02/10	54,00			54,00		25.00 25.00	1,12	54,00				
101	01	07	10357	TOSHIBA 500GB DISCO	01		2015/02/10	54,00			54,00		25.00 25.00	1,12	54,00				
101	01	07	10360	TOSHIBA 500GB DISCO	01		2015/02/10	54,00			54,00		25.00 25.00	1,12	54,00				
101	01	07	10361	TOSHIBA 500GB DISCO	01		2015/02/10	54,00			54,00		25.00 25.00	1,12	54,00				
101	01	07	10362	TOSHIBA 500GB DISCO	01		2015/02/10	54,00			54,00		25.00 25.00	1,12	54,00				
101	01	02	10363	HP ProBook 655 G1 DVD E6750 4GB 160GB COMPUTADOR	01		2015/02/12	133,82			133,82		25.00 25.00	2,79	133,82				
101	01	02	10364	HP ProBook 655 G1 DVD E6750 4GB 160GB COMPUTADOR	01		2015/02/12	133,82			133,82		25.00 25.00	2,79	133,82				
101	01	02	10365	HP ProBook 655 G1 DVD E6750 4GB 160GB COMPUTADOR	01		2015/02/12	133,82			133,82		25.00 25.00	2,79	133,82				
105	03	14	10366	ESS VIDEOPROJECTOR EB-X20 XGA HDMI 2"00LL	01		2015/02/20	517,33			517,33		14.28 14.28	73,85	361,71		154,12		
101	01	16	10367	Computador TOSHIBA SAT PRO R50-B-115 15 4210U/4GB/500GB/W 9S1066Q4EH	01		2015/02/23	692,07			692,07		25.00 25.00	14,42	692,07				
101	01	16	10368	Computador TOSHIBA SAT PRO R50-B-115 15 4210U/4GB/500GB/W 9S1066Q4EH	01		2015/02/23	692,07			692,07		25.00 25.00	14,42	692,07				
101	01	16	10369	Computador TOSHIBA SAT PRO R50-B-115 15 4210U/4GB/500GB/W 9S1066Q4EH	01		2015/02/23	692,07			692,07		25.00 25.00	14,42	692,07				
101	01	16	10370	Computador TOSHIBA SAT PRO R50-B-115 15 4210U/4GB/500GB/W 9S1066Q4EH	01		2015/02/23	692,07			692,07		25.00 25.00	14,42	692,07				
101	01	16	10371	Computador TOSHIBA SAT PRO R50-B-115 15 4210U/4GB/500GB/W 9S1066Q4EH	01		2015/02/23	692,05			692,05		25.00 25.00	14,42	692,05				
101	02	05	10372	OfficeStd 2013 OLP NL Gov E/D: 021-10271	01		2015/02/23	345,83			345,83		33.33 33.33		345,83				
101	02	05	10373	OfficeStd 2013 OLP NL Gov E/D: 021-10271	01		2015/02/23	345,83			345,83		33.33 33.33		345,83				
101	02	05	10374	OfficeStd 2013 OLP NL Gov E/D: 021-10271	01		2015/02/23	345,87			345,87		33.33 33.33		345,87				
101	02	05	10375	OfficeProPlus 2013 OLP NL Gov E/D: 79P-04763	01		2015/03/11	472,27			472,27		33.33 33.33		472,27				
101	01	02	10376	HP 840G1 SFF i5-4590 500GB 4.0G W8 COMPUTADOR	01		2015/03/11	760,62			760,62		25.00 25.00	21,70	760,62				
101	01	13	10377	MONITOR HP PRO DISPLAY P203 21.5-In LED 3QG45AA#ABB	01		2015/03/11	167,37			167,37		25.00 25.00	7,00	167,37				
101	01	99	10378	Tomada contra Sobretensão EXTENSOR SMART CAB 10000VA3	01		2015/03/23	65,50			65,50		25.00 25.00	2,62	65,50				
101	01	07	10379	Disco EXTERNO TOSHIBA 500GB - Bolsa	01		2015/03/31	56,90			56,90		25.00 25.00	2,45	56,90				
101	01	07	10380	Disco Rígido Externo TOSHIBA 1TB - BOLSA	01		2015/04/02	65,00			65,00		25.00 25.00	4,26	65,00				
101	01	07	10381	Disco Rígido Externo TOSHIBA 1TB - BOLSA	01		2015/04/02	65,00			65,00		25.00 25.00	4,26	65,00				
101	02	99	10382	Software - CITE	01		2015/04/14	655,83			655,83		33.33 33.33		655,83				
101	02	99	10383	FILEBYTEMA - Contratação Pública Electrónica	01		2015/04/21	31.165,20			31.165,20		33.33 33.33		31.165,20				
101	01	13	10392	HP 27UI - MONITOR LED 2"" FULL HD IPS	01		2015/04/22	298,09			298,09		25.00 25.00	18,63	298,09				

TOTAL PARA A CONTA (42.6) :	565.411,55	56.822,15	581.644,18	4.589,69	97.195,35	84.638,80	11.784,45	
TOTAL (ACTUALIZADO) :	22.009.234,95	2.110.815,68	20.328.473,65	463.717,12	7.452.047,63	12.876.425,56	51.022,17	

IDENTIFICAÇÃO DO BEM					AQUISIÇÃO		ACTIVO BRUTO	VIGILÂNCIA PATRIMONIAL		Valor Patrimonial Actualizado	REINTEGRAÇÕES E AMORTIZAÇÕES			Valor Patrimonial Líquido	ALIENAÇÕES/BAIXAS/TRANSFER. (Valor Bruto do Acto)	
Cl.	Tipo	Bem	Nr.Ano.	Descrição	Mot	Tipo	Data	(Valor Aquisição)	T.	Data	Valor		Ex. I In A.	Do Período	Acumuladas		T.	Valor	Data
101	02	55	10393	PLATAFORMA - Solução de Gestão de Otimização de Atendimento ao Cidadão p/ Balcão Único	01		2015/04/23	16.383,60			16.383,60		33.33	33.33	16.383,60			
101	01	26	10394	SISTEMA DE CONTROLO DE ASSIDUIDADE - TERMINAL ZKIA35193694	01		2015/04/30	736,51			736,51		25.00	25.00	46,15	736,51			
101	01	26	10395	SISTEMA DE CONTROLO DE ASSIDUIDADE - TERMINAL ZKIA19191390	01		2015/04/30	736,51			736,51		25.00	25.00	46,15	736,51			
101	01	26	10396	SISTEMA DE CONTROLO DE ASSIDUIDADE - TERMINAL ZKIA35193695	01		2015/04/30	736,51			736,51		25.00	25.00	46,15	736,51			
101	01	26	10397	SISTEMA DE CONTROLO DE ASSIDUIDADE - TERMINAL ZKIA26192590	01		2015/04/30	736,51			736,51		25.00	25.00	46,15	736,51			
101	01	26	10398	SISTEMA DE CONTROLO DE ASSIDUIDADE - TERMINAL ZKIA26192597	01		2015/04/30	736,51			736,51		25.00	25.00	46,15	736,51			
101	01	26	10399	SISTEMA DE CONTROLO DE ASSIDUIDADE - TERMINAL ZKIA25192549	01		2015/04/30	736,51			736,51		25.00	25.00	46,15	736,51			
101	01	26	10400	SISTEMA DE CONTROLO DE ASSIDUIDADE - TERMINAL ZKIA26192582	01		2015/04/30	736,51			736,51		25.00	25.00	46,15	736,51			
101	01	26	10401	SISTEMA DE CONTROLO DE ASSIDUIDADE - TERMINAL ZKIA35193693	01		2015/04/30	736,51			736,51		25.00	25.00	46,15	736,51			
101	01	26	10402	SISTEMA DE CONTROLO DE ASSIDUIDADE - TERMINAL ZKIA19191370	01		2015/04/30	736,51			736,51		25.00	25.00	46,15	736,51			
101	01	26	10403	SISTEMA DE CONTROLO DE ASSIDUIDADE - TERMINAL ZKIA34193795	01		2015/04/30	736,52			736,52		25.00	25.00	46,16	736,52			
101	01	26	10404	SISTEMA DE CONTROLO DE ASSIDUIDADE - TERMINAL ZKIA34193792	01		2015/04/30	736,52			736,52		25.00	25.00	46,16	736,52			
101	01	26	10405	SISTEMA DE CONTROLO DE ASSIDUIDADE - TERMINAL ZKIA34193793	01		2015/04/30	736,52			736,52		25.00	25.00	46,16	736,52			
101	01	07	10473	Melhorias MC225 - (grande) no.5317274260	01		2015/05/11	5.448,25			5.448,25		25.00	25.00	454,03	5.448,25			
101	01	07	10474	Melhorias MC660E (pequena) no.5192291235	01		2015/05/11	5.448,25			5.448,25		25.00	25.00	454,02	5.448,25			
101	01	07	10475	Impressora CANON IFF 770 com Stand	01		2015/05/14	1.504,11			1.504,11		25.00	25.00	125,34	1.504,11			
101	01	07	10476	Disco Rigido Externo 3,5"	01		2015/05/14	109,00			109,00		25.00	25.00	9,08	109,00			
101	02	55	10477	PLATAFORMA - Participação Pública	01		2015/05/19	9.225,80			9.225,80		33.33	33.33		9.225,80			
101	01	55	10478	CARREGADOR TOSHIBA	01		2015/05/22	49,90			49,90		25.00	25.00	4,16	49,92			
101	02	55	10499	Solução de Gestão Integrada de Arquivo CIMS - Software	01		2015/06/15	15.864,50			15.864,50		33.33	33.33		15.864,50			
101	02	55	10500	Componente Web-site Institucional CIMS - Software	01		2015/06/16	21.305,60			21.305,60		33.33	33.33		21.305,60			
101	01	02	10501	Computador FUJITSU 400 CI SFF InCore 15 4590/8.3 Ghz Ram 4Gb-HDD 1Gb (CCC5161C0014) + Monitor 15POL"	01		2015/06/16	1.678,56			1.678,56		25.00	25.00	174,59	1.678,56			
101	01	02	10502	Computador FUJITSU 400 CI SFF InCore 15 4590/8.3 Ghz Ram 4Gb-HDD 1Gb (CCC5161C0015) + Monitor 15POL"	01		2015/06/16	1.678,56			1.678,56		25.00	25.00	174,59	1.678,56			
101	01	02	10503	Computador FUJITSU 400 CI SFF InCore 15 4590/8.3 Ghz Ram 4Gb-HDD 1Gb (CCC5161C0012) + Monitor 15POL"	01		2015/06/16	1.678,56			1.678,56		25.00	25.00	174,59	1.678,56			
101	01	02	10504	Computador FUJITSU 400 CI SFF InCore 15 4590/8.3 Ghz Ram 4Gb-HDD 1Gb (CCC5161C0013) + Monitor 15POL"	01		2015/06/16	1.678,56			1.678,56		25.00	25.00	174,59	1.678,56			
101	01	02	10505	Computador FUJITSU 400 CI SFF InCore 15 4590/8.3 Ghz Ram 4Gb-HDD 1Gb (CCC5161C0011) + Monitor 15POL"	01		2015/06/16	1.678,56			1.678,56		25.00	25.00	174,59	1.678,56			
101	01	02	10506	Computador FUJITSU 400 CI SFF InCore 15 4590/8.3 Ghz Ram 4Gb-HDD 1Gb (CCC5161C0017) + Monitor 15POL"	01		2015/06/16	1.678,56			1.678,56		25.00	25.00	174,59	1.678,56			
101	01	02	10507	Computador FUJITSU 400 CI SFF InCore 15 4590/8.3 Ghz Ram 4Gb-HDD 1Gb (CCC5161C0016) + Monitor 15POL"	01		2015/06/16	1.678,56			1.678,56		25.00	25.00	174,59	1.678,56			
101	01	02	10508	Computador FUJITSU 400 CI SFF InCore 15 4590/8.3 Ghz Ram 4Gb-HDD 1Gb (CCC5161C0018) + Monitor 15POL"	01		2015/06/16	1.678,56			1.678,56		25.00	25.00	174,59	1.678,56			

TOTAL PARA A CONTA (42.6) :	1.007.241,37	56.820,15	1.063.561,49	1.676,68	376.624,63	54.432,85	31.784,45	
TOTAL (ACUMULADO) :	20.116.514,26	2.116.816,69	30.450.108,64	611.716,70	7.813.676,46	22.676.431,56	55.021,17	

IDENTIFICAÇÃO DO BEM					AQUISIÇÃO		ATIVO EXISTE	VARIAÇÃO PATRIMONIAL		Valor Patrimonial Actualizado	DEPRECIAÇÕES E AMORTIZAÇÕES			Valor Patrimonial Líquido	ALIENAÇÕES/ABATES/TRANSFER. (Valor Bruto do Bem)	
Cl.	Tipo	Bem	Nr.Inv.	Descrição	Nat	Tipo	Data	Valor Aquisição	T.	Data	Valor		Ex. I Fe A.	Do Período	Acumuladas		T.	Valor	Data
101	01	02	10505	Computador FUJITSU 400 Gl STT InCore i5 4590/3.3 Ghz Ram 4Gb-HDD 100 (CCCS5A01S5) + Monitor LED19"	01		2015/06/16	1.678,86			1.678,86		25.00 25.00	174,89	1.678,86				
101	01	02	10510	Computador FUJITSU 400 Gl STT InCore i5 4590/3.3 Ghz Ram 4Gb-HDD 100 (CCCS5A01S7) + Monitor LED19"	01		2015/06/16	1.678,86			1.678,86		25.00 25.00	174,89	1.678,86				
101	01	02	10511	Computador FUJITSU 400 Gl STT InCore i5 4590/3.3 Ghz Ram 4Gb-HDD 100 (CCCS5A01S6) + Monitor LED19"	01		2015/06/16	1.678,86			1.678,86		25.00 25.00	174,89	1.678,86				
101	01	02	10512	Computador FUJITSU 400 Gl STT InCore i5 4590/3.3 Ghz Ram 4Gb-HDD 100 (CCCS5A02U7) + Monitor LED19"	01		2015/06/16	1.678,86			1.678,86		25.00 25.00	174,89	1.678,86				
101	01	02	10513	Computador FUJITSU 400 Gl STT InCore i5 4590/3.3 Ghz Ram 4Gb-HDD 100 (CCCS5A02U5) + Monitor LED19"	01		2015/06/16	1.678,86			1.678,86		25.00 25.00	174,89	1.678,86				
101	01	02	10514	Computador FUJITSU 400 Gl STT InCore i5 4590/3.3 Ghz Ram 4Gb-HDD 100 (CCCS5A02U3) + Monitor LED19"	01		2015/06/16	1.678,86			1.678,86		25.00 25.00	174,89	1.678,86				
101	01	02	10515	Computador FUJITSU 400 Gl STT InCore i5 4590/3.3 Ghz Ram 4Gb-HDD 100 (CCCS5A02U4) + Monitor LED19"	01		2015/06/16	1.678,86			1.678,86		25.00 25.00	174,89	1.678,86				
101	01	16	10516	Portatil ASC-A-LEI 15.6" FHD, CORE7-4610M, 8GB	01		2015/06/16	1.643,73			1.643,73		25.00 25.00	171,21	1.643,73				
101	01	16	10517	Portatil ASC-A-LEI 15.6" FHD, CORE7-4610M, 8GB - (ps. ZAT1237ZES)	01		2015/06/16	1.643,73			1.643,73		25.00 25.00	171,21	1.643,73				
101	01	20	10518	Scanner FUJITSU fi-7260 (35sheet ADF, 65ppm/120ipm)	01		2015/06/16	2.181,74			2.181,74		25.00 25.00	227,25	2.181,74				
101	01	20	10519	Scanner FUJITSU fi-7260 (35sheet ADF, 65ppm/120ipm)	01		2015/06/16	2.181,74			2.181,74		25.00 25.00	227,25	2.181,74				
101	01	30	10520	Image Access Scanner WIDE FEP 25 all	01		2015/06/16	12.320,95			12.320,95		25.00 25.00	1.283,44	12.320,95				
101	01	50	10521	Solução de Contagem de Pessoas e Acrifluxo	01		2015/06/16	9.937,60			9.937,60		25.00 25.00	1.040,36	9.937,60				
102	01	15	10697	TELEFONE POLYCOM	01		2015/07/03						100.0 0						
101	01	16	10697	Portatil TOSHIBA	01		2015/07/06						100.0 0						
101	01	16	10698	Portatil TOSHIBA	01		2015/07/06						100.0 0						
101	01	99	11184	Trituradora de Papel	01		2015/07/06						100.0 0						
101	01	07	11195	MOBILIÁRIOS EE	01		2015/07/07						100.0 0						
101	01	02	11196	Computador + Monitor + Teclado	01		2015/07/07						100.0 0				04		2015/12/15
102	01	15	11200	TELEFONE MOTEL "SIEMENS"	01		2015/07/07						100.0 0						
102	01	99	11201	RADIOCOMUNICADOR	01		2015/07/07						100.0 0						
101	01	02	11574	COMPUTADOR EE FUJITSU 400 Gl sr nr: CCCS5A01442 + MONITOR EE 19.5" LED + OFFICE 2013	01		2015/06/15	1.297,65			1.297,65		25.00 25.00	155,16	1.297,65				
101	01	02	11587	COMPUTADOR EE FUJITSU 400 Gl sr nr: CCCS5A01450 + MONITOR EE 19.5" LED + OFFICE 2013	01		2015/06/15	1.297,65			1.297,65		25.00 25.00	155,16	1.297,65				
101	01	02	11588	COMPUTADOR EE FUJITSU 400 Gl sr nr: CCCS5A01436 + MONITOR EE 19.5" LED + OFFICE 2013	01		2015/06/15	1.297,65			1.297,65		25.00 25.00	155,16	1.297,65				
101	01	02	11589	COMPUTADOR EE FUJITSU 400 Gl sr nr: CCCS5A01453 + MONITOR EE 19.5" LED + OFFICE 2013	01		2015/06/15	1.297,65			1.297,65		25.00 25.00	155,16	1.297,65				
101	01	02	11590	COMPUTADOR EE FUJITSU 400 Gl sr nr: CCCS5A01455 + MONITOR EE 19.5" LED + OFFICE 2013	01		2015/06/15	1.297,65			1.297,65		25.00 25.00	155,16	1.297,65				

TOTAL PARA A CONTA (42.6) :	1.055.241,16	56.522,15	1.111.763,31	12.760,41	1.005.124,45	84.638,86	31.754,49
TOTAL (ACUMULADO) :	26.158.714,02	2.110.815,98	30.475.308,71	616.737,45	7.601.876,16	22.876.432,56	50.000,17

IDENTIFICAÇÃO DO BEM					AQUISIÇÃO		ATIVO BRUTO	VARIAÇÃO PATRIMONIAL		Valor Patrimonial Actualizado	DEPRECIAÇÕES E AMORTIZAÇÕES			Valor Patrimonial Líquido	ALIENAÇÕES/ABATES/TRANSFER. (Valor Bruto do Bens)	
Cl.	Tipo	Bem	Nr.Inv.	Descrição	Nat	Tipo	Data	(Valor Aquisição)	T.	Data	Valor		Ta. I Ex A.	Do Período	Acumuladas		T.	Valor	Data
101	01	02	11511	COMPUTADOR DE PROGRESE 400 G1 sr no: CZC5139450 - MONITOR HP 15.6" LED - Office 2013	01		2015/06/15	1.257,65			1.257,65	25.00	25.00	133,16	1.257,65			
101	01	02	11512	COMPUTADOR DE PROGRESE 400 G1 sr no: CZC5139452 - MONITOR HP 15.6" LED - Office 2013	01		2015/06/15	1.257,65			1.257,65	25.00	25.00	133,16	1.257,65			
101	01	99	11513	UPS SIELLO NEW CORTE INTERACTIVA - TOWER	01		2015/06/15	96,10			96,10	25.00	25.00	9,96	96,10			
101	01	99	11514	UPS SIELLO NEW CORTE INTERACTIVA - TOWER	01		2015/06/15	96,10			96,10	25.00	25.00	9,96	96,10			
101	01	99	11515	UPS SIELLO NEW CORTE INTERACTIVA - TOWER	01		2015/06/15	96,10			96,10	25.00	25.00	9,96	96,10			
101	01	99	11516	UPS SIELLO NEW CORTE INTERACTIVA - TOWER	01		2015/06/15	96,10			96,10	25.00	25.00	9,96	96,10			
101	01	99	11517	UPS SIELLO NEW CORTE INTERACTIVA - TOWER	01		2015/06/15	96,10			96,10	25.00	25.00	9,96	96,10			
101	01	99	11518	UPS SIELLO NEW CORTE INTERACTIVA - TOWER	01		2015/06/15	96,10			96,10	25.00	25.00	9,96	96,10			
101	01	99	11519	UPS SIELLO NEW CORTE INTERACTIVA - TOWER	01		2015/06/15	96,10			96,10	25.00	25.00	9,96	96,10			
101	01	07	11520	Impressora EX DESKJET 1010	01		2015/06/15	51,65			51,65	25.00	25.00	5,34	51,65			
101	01	03	11521	LEITORES SMART CARD (CARTÃO DE CIDADÃO)	01		2015/06/15	15,65			15,65	25.00	25.00	2,65	15,65			
101	01	03	11522	LEITORES SMART CARD (CARTÃO DE CIDADÃO)	01		2015/06/15	15,65			15,65	25.00	25.00	2,65	15,65			
101	01	03	11523	LEITORES SMART CARD (CARTÃO DE CIDADÃO)	01		2015/06/15	15,65			15,65	25.00	25.00	2,65	15,65			
101	01	03	11524	LEITORES SMART CARD (CARTÃO DE CIDADÃO)	01		2015/06/15	15,65			15,65	25.00	25.00	2,65	15,65			
101	01	03	11525	LEITORES SMART CARD (CARTÃO DE CIDADÃO)	01		2015/06/15	15,65			15,65	25.00	25.00	2,65	15,65			
101	01	03	11526	LEITORES SMART CARD (CARTÃO DE CIDADÃO)	01		2015/06/15	15,65			15,65	25.00	25.00	2,65	15,65			
101	01	03	11527	LEITORES SMART CARD (CARTÃO DE CIDADÃO)	01		2015/06/15	15,65			15,65	25.00	25.00	2,65	15,65			
101	01	03	11528	LEITORES SMART CARD (CARTÃO DE CIDADÃO)	01		2015/06/15	15,65			15,65	25.00	25.00	2,65	15,65			
101	01	03	11529	LEITORES SMART CARD (CARTÃO DE CIDADÃO)	01		2015/06/15	15,65			15,65	25.00	25.00	2,65	15,65			
101	01	03	11530	LEITORES SMART CARD (CARTÃO DE CIDADÃO)	01		2015/06/15	15,65			15,65	25.00	25.00	2,65	15,65			
101	01	03	11531	LEITORES SMART CARD (CARTÃO DE CIDADÃO)	01		2015/06/15	15,65			15,65	25.00	25.00	2,65	15,65			
101	01	03	11532	LEITORES SMART CARD (CARTÃO DE CIDADÃO)	01		2015/06/15	15,65			15,65	25.00	25.00	2,65	15,65			
101	01	03	11533	LEITORES SMART CARD (CARTÃO DE CIDADÃO)	01		2015/06/15	15,65			15,65	25.00	25.00	2,65	15,65			
101	01	03	11534	LEITORES SMART CARD (CARTÃO DE CIDADÃO)	01		2015/06/15	15,65			15,65	25.00	25.00	2,65	15,65			
101	01	03	11535	LEITORES SMART CARD (CARTÃO DE CIDADÃO)	01		2015/06/15	15,65			15,65	25.00	25.00	2,65	15,65			
101	01	03	11536	LEITORES SMART CARD (CARTÃO DE CIDADÃO)	01		2015/06/15	15,65			15,65	25.00	25.00	2,65	15,65			
101	01	03	11537	LEITORES SMART CARD (CARTÃO DE CIDADÃO)	01		2015/06/15	15,65			15,65	25.00	25.00	2,65	15,65			
101	01	03	11538	LEITORES SMART CARD (CARTÃO DE CIDADÃO)	01		2015/06/15	15,65			15,65	25.00	25.00	2,65	15,65			
101	01	03	11539	LEITORES SMART CARD (CARTÃO DE CIDADÃO)	01		2015/06/15	15,65			15,65	25.00	25.00	2,65	15,65			
101	01	03	11540	LEITORES SMART CARD (CARTÃO DE CIDADÃO)	01		2015/06/15	15,65			15,65	25.00	25.00	2,65	15,65			
101	01	03	11541	LEITORES SMART CARD (CARTÃO DE CIDADÃO)	01		2015/06/15	15,65			15,65	25.00	25.00	2,65	15,65			
101	01	03	11542	LEITORES SMART CARD (CARTÃO DE CIDADÃO)	01		2015/06/15	15,65			15,65	25.00	25.00	2,65	15,65			
101	01	03	11543	LEITORES SMART CARD (CARTÃO DE CIDADÃO)	01		2015/06/15	15,65			15,65	25.00	25.00	2,65	15,65			
101	01	03	11544	LEITORES SMART CARD (CARTÃO DE CIDADÃO)	01		2015/06/15	15,65			15,65	25.00	25.00	2,65	15,65			
101	01	03	11545	LEITORES SMART CARD (CARTÃO DE CIDADÃO)	01		2015/06/15	15,65			15,65	25.00	25.00	2,65	15,65			
101	01	03	11546	LEITORES SMART CARD (CARTÃO DE CIDADÃO)	01		2015/06/15	15,65			15,65	25.00	25.00	2,65	15,65			
101	01	03	11547	LEITORES SMART CARD (CARTÃO DE CIDADÃO)	01		2015/06/15	15,65			15,65	25.00	25.00	2,65	15,65			
101	01	03	11548	LEITORES SMART CARD (CARTÃO DE CIDADÃO)	01		2015/06/15	15,65			15,65	25.00	25.00	2,65	15,65			
101	01	03	11549	LEITORES SMART CARD (CARTÃO DE CIDADÃO)	01		2015/06/15	15,65			15,65	25.00	25.00	2,65	15,65			
101	01	03	11550	LEITORES SMART CARD (CARTÃO DE CIDADÃO)	01		2015/06/15	15,65			15,65	25.00	25.00	2,65	15,65			
101	01	03	11551	LEITORES SMART CARD (CARTÃO DE CIDADÃO)	01		2015/06/15	15,65			15,65	25.00	25.00	2,65	15,65			
101	01	03	11552	LEITORES SMART CARD (CARTÃO DE CIDADÃO)	01		2015/06/15	15,65			15,65	25.00	25.00	2,65	15,65			
101	01	03	11553	LEITORES SMART CARD (CARTÃO DE CIDADÃO)	01		2015/06/15	15,65			15,65	25.00	25.00	2,65	15,65			
101	01	03	11554	LEITORES SMART CARD (CARTÃO DE CIDADÃO)	01		2015/06/15	15,65			15,65	25.00	25.00	2,65	15,65			
101	01	03	11555	LEITORES SMART CARD (CARTÃO DE CIDADÃO)	01		2015/06/15	15,65			15,65	25.00	25.00	2,65	15,65			
101	01	03	11556	LEITORES SMART CARD (CARTÃO DE CIDADÃO)	01		2015/06/15	15,65			15,65	25.00	25.00	2,65	15,65			
101	01	03	11557	LEITORES SMART CARD (CARTÃO DE CIDADÃO)	01		2015/06/15	15,65			15,65	25.00	25.00	2,65	15,65			
101	01	03	11558	LEITORES SMART CARD (CARTÃO DE CIDADÃO)	01		2015/06/15	15,65			15,65	25.00	25.00	2,65	15,65			
101	01	03	11559	LEITORES SMART CARD (CARTÃO DE CIDADÃO)	01		2015/06/15	15,65			15,65	25.00	25.00	2,65	15,65			
101	01	03	11560	LEITORES SMART CARD (CARTÃO DE CIDADÃO)	01		2015/06/15	15,65			15,65	25.00	25.00	2,65	15,65			
101	01	03	11561	LEITORES SMART CARD (CARTÃO DE CIDADÃO)	01		2015/06/15	15,65			15,65	25.00	25.00	2,65	15,65			
101	01	03	11562	LEITORES SMART CARD (CARTÃO DE CIDADÃO)	01		2015/06/15	15,65			15,65	25.00	25.00	2,65	15,65			
101	01	03	11563	LEITORES SMART CARD (CARTÃO DE CIDADÃO)	01		2015/06/15	15,65			15,65	25.00	25.00	2,65	15,65			
101	01	03	11564	LEITORES SMART CARD (CARTÃO DE CIDADÃO)	01		2015/06/15	15,65			15,65	25.00	25.00	2,65	15,65			
101	01	03	11565	LEITORES SMART CARD (CARTÃO DE CIDADÃO)	01		2015/06/15	15,65			15,65	25.00	25.00	2,65	15,65			
101	01	03	11566	LEITORES SMART CARD (CARTÃO DE CIDADÃO)	01		2015/06/15	15,65			15,65	25.00	25.00	2,65	15,65			
101	01	03	11567	LEITORES SMART CARD (CARTÃO DE CIDADÃO)	01		2015/06/15	15,65			15,65	25.00	25.00	2,65	15,65			
101	01	03	11568	LEITORES SMART CARD (CARTÃO DE CIDADÃO)	01		2015/06/15	15,65			15,65	25.00	25.00	2,65	15,65			
101	01	03	11569	LEITORES SMART CARD (CARTÃO DE CIDADÃO)	01		2015/06/15	15,65			15,65	25.00	25.00	2,65	15,65			
101	01	03	11570	LEITORES SMART CARD (CARTÃO DE CIDADÃO)	01		2015/06/15	15,65			15,65	25.00	25.00	2,65	15,65			

TOTAL PARA A CONTA [42.6] :	1.016.474,71	56.522,15	1.018.996,90	13.149,34	1.001.158,10	34.635,80	21.784,49
TOTAL (ACUMULADO) :	22.102.194,47	2.110.215,69	20.422.842,57	617.176,33	7.696.109,81	22.876.422,56	50.021,17

Identificação do Bem					Aquisição		Ativo Bruto	Variação Patrimonial			Valor Patrimonial Actualizado	Reintegrações e Amortizações				Valor Patrimonial Líquido	Alienações/Abates/Transfer. (Valor Bruto do Abate)		
Cl.	Tipo	Bem	Nr.Inv.	Descrição	Nat	Tipo	Data	(Valor Aquisição)	T.	Data	Valor		Ta.	I	Ta.	Do Período	Acumulados		T.	Valor	Data
101	01	05	11571	LEITORES SMART CARD (CARTAO DE CIDADAO)	01		2015/06/15	19,68			19,68	25.00	25.00		2,05	19,68				
101	01	05	11572	LEITORES SMART CARD (CARTAO DE CIDADAO)	01		2015/06/15	19,68			19,68	25.00	25.00		2,05	19,68				
101	01	05	11573	LEITORES SMART CARD (CARTAO DE CIDADAO)	01		2015/06/15	19,68			19,68	25.00	25.00		2,05	19,68				
101	01	05	11574	LEITORES SMART CARD (CARTAO DE CIDADAO)	01		2015/06/15	19,68			19,68	25.00	25.00		2,05	19,68				
101	01	05	11575	LEITORES SMART CARD (CARTAO DE CIDADAO)	01		2015/06/15	19,68			19,68	25.00	25.00		2,05	19,68				
101	01	05	11576	LEITORES SMART CARD (CARTAO DE CIDADAO)	01		2015/06/15	19,68			19,68	25.00	25.00		2,05	19,68				
101	01	05	11577	LEITORES SMART CARD (CARTAO DE CIDADAO)	01		2015/06/15	19,68			19,68	25.00	25.00		2,05	19,68				
101	01	05	11578	LEITORES SMART CARD (CARTAO DE CIDADAO)	01		2015/06/15	19,68			19,68	25.00	25.00		2,05	19,68				
101	01	05	11579	LEITORES SMART CARD (CARTAO DE CIDADAO)	01		2015/06/15	19,68			19,68	25.00	25.00		2,05	19,68				
101	01	05	11580	LEITORES SMART CARD (CARTAO DE CIDADAO)	01		2015/06/15	19,68			19,68	25.00	25.00		2,05	19,68				
101	01	05	11581	LEITORES SMART CARD PINPAD (CARTAO DE CIDADAO)	01		2015/06/15	65,15			65,15	25.00	25.00		6,80	65,15				
101	01	05	11582	LEITORES SMART CARD PINPAD (CARTAO DE CIDADAO)	01		2015/06/15	65,15			65,15	25.00	25.00		6,80	65,15				
101	01	05	11583	LEITORES SMART CARD PINPAD (CARTAO DE CIDADAO)	01		2015/06/15	65,15			65,15	25.00	25.00		6,80	65,15				
101	01	05	11584	LEITORES SMART CARD PINPAD (CARTAO DE CIDADAO)	01		2015/06/15	65,15			65,15	25.00	25.00		6,80	65,15				
101	01	05	11585	LEITORES SMART CARD PINPAD (CARTAO DE CIDADAO)	01		2015/06/15	65,15			65,15	25.00	25.00		6,80	65,15				
101	01	05	11586	LEITORES SMART CARD PINPAD (CARTAO DE CIDADAO)	01		2015/06/15	65,15			65,15	25.00	25.00		6,80	65,15				
101	01	05	11587	LEITORES SMART CARD PINPAD (CARTAO DE CIDADAO)	01		2015/06/15	65,15			65,15	25.00	25.00		6,80	65,15				
101	01	20	11588	SCANNER FUJITSU FI-7260 (50 SHEET ADF,600DPI,120IPM)	01		2015/06/15	2.181,74			2.181,74	25.00	25.00		227,25	2.181,74				
101	01	20	11589	SCANNER FUJITSU FI-7260 (50 SHEET ADF,600DPI,120IPM)	01		2015/06/15	2.181,74			2.181,74	25.00	25.00		227,25	2.181,74				
101	02	99	11590	Dematerialização do Circuito Financeiro	01		2015/06/16	12.361,36			12.361,36	33.33	33.33			12.361,36				
101	01	15	11591	Telefone GRANDSTREAM GXW 4004 (6FXS,2FXO,2LAN)	01		2015/06/17	235,32			235,32	25.00	25.00		24,50	235,32				
101	01	07	11592	IBM Disco 73GB 15K SAS 2.5 SFF Slim-HS	01		2015/06/18	209,10			209,10	25.00	25.00		21,79	209,10				
101	02	99	11593	Redes de Cooperação Ferramentas - SERVIÇO DE INTEGRAÇÃO)	01		2015/06/18	2.454,36			2.454,36	33.33	33.33			2.454,36				
101	02	99	11594	Redes de Cooperação Ferramentas - SERVIÇO DE INTEGRAÇÃO)	01		2015/06/18	2.454,36			2.454,36	33.33	33.33			2.454,36				
101	01	15	11595	ADAPTER 300Mbps WIRELESS USB	01		2015/06/22	41,45			41,45	25.00	25.00		4,31	41,46				
101	01	15	11596	ADAPTER 300Mbps WIRELESS USB	01		2015/06/22	41,45			41,45	25.00	25.00		4,31	41,45				
101	01	15	11597	ADAPTER 300Mbps WIRELESS USB	01		2015/06/22	41,45			41,45	25.00	25.00		4,31	41,45				
101	01	15	11598	ADAPTER 300Mbps WIRELESS USB	01		2015/06/22	41,45			41,45	25.00	25.00		4,31	41,45				
101	01	15	11599	ADAPTER 300Mbps WIRELESS USB	01		2015/06/22	41,45			41,45	25.00	25.00		4,31	41,45				
101	02	99	11600	Licenças - MICROSOFT OFFICE 2013 STD	01		2015/06/25	357,23			357,23	33.33	33.33			357,23				
116	07	01	11601	DVR SERIE P CANAIS DVR P1605N-H - Aparelho Videovigilancia	01		2015/06/30	958,92			958,92	20.00	20.00		157,77	936,56	22,42			
101	01	07	11602	Disco Rígido 1TB SATA II	01		2015/06/30	147,60			147,60	25.00	25.00		15,36	147,60				
116	07	01	11603	Camera Exterior CVMS0VF1E-IR2C	01		2015/06/30	120,54			120,54	20.00	20.00		24,12	110,51	10,03			
116	07	01	11604	Camera Exterior CVMS0VF1E-IR2C	01		2015/06/30	120,54			120,54	20.00	20.00		24,12	110,51	10,03			
116	07	01	11605	Camera Exterior CVMS0VF1E-IR2C	01		2015/06/30	120,54			120,54	20.00	20.00		24,12	110,51	10,03			
116	07	01	11606	Camera DM5401TB-P2SC	01		2015/06/30	106,24			106,24	20.00	20.00		21,43	97,22	9,02			
107	01	07	11661	CADEIRA ESCRITORIO PRETA	01		2015/07/16	34,44			34,44	12.50	12.50		4,31	15,35	19,09			
107	01	07	11662	CADEIRA ESCRITORIO PRETA	01		2015/07/16	34,44			34,44	12.50	12.50		4,31	15,35	19,09			
101	02	05	11663	24 Licenças de Antivirus Sociais (FAMOS) - CCTICC	01		2015/07/30	412,62			412,62	33.33	33.33			412,62				
101	02	05	11664	Licenças de Antivirus (FAMOS) - 121 Licenças	01		2015/07/30	2.411,65			2.411,65	33.33	33.33			2.411,65				
101	01	20	11665	SCANNER FUJITSU	01		2015/08/07					100.0	0							
101	01	99	11666	Trituradora de Papel	01		2015/08/07					100.0	0							
101	01	07	11702	Impressora EP EPSON 1616	01		2015/08/25					100.0	0							
101	01	99	11715	Trituradora de Papel	01		2015/09/07					100.0	0							
TOTAL PARA A CONTA [42.6] :								1.057.335,45			56.622,19	1.145.961,64				14.047,52	1.026.171,21	84.738,41	31.724,45	
TOTAL (ACUMULADO) :								28.191.812,41			2.110.816,56	30.510.407,11				618.034,56	7.630.622,22	22.879.784,89	50.021,17	

IDENTIFICAÇÃO DO BEM					AQUISIÇÃO		ACTIVO BRUTO	VARIAÇÃO PATRIMONIAL			Valor Patrimonial Actualizado	DEPRECIAÇÕES E AMORTIZAÇÕES				Valor Patrimonial Líquido	ALTERAÇÕES/ABATES/TRANSFER. (Valor Bruto do Bem)		
Cl.	Tipo Bem	Nr.Inv.	Descrição		Nat	Tipo	Data	(Valor Aquisição)	T.	Data	Valor		Ex.	I	Ta	A. Do Período	Acumuladas		T.	Valor	Data
101	01	07	11710	WESTERN DIGITAL (para imagens camaras seg DVR4)	01		2015/03/06	60,98			60,98	25.00	25.00		9,59	60,59				
101	02	03	11711	SOFTWARE p/ Atendimento Balcão Único e Atendimento Virtual	01		2015/03/12	24.992,53			24.992,53	33.33	33.33			24.992,53				
102	01	15	11717	TELEFONE SIEMENS EURISET 2005	01		2015/03/17					100.0	0							
102	01	15	11718	TELEFONE - ALCATEL	01		2015/03/17					100.0	0							
102	01	15	11719	TELEFONE SIEMENS EURISET 2005	01		2015/03/17					100.0	0							
102	01	15	11720	TELEFONE SIEMENS EURISET 2005	01		2015/03/17					100.0	0							
102	01	15	11721	TELEFONE SIEMENS EURISET 2005	01		2015/03/17					100.0	0							
103	02	04	11734	Calculadora CANON	01		2015/03/17					100.0	0							
102	01	15	11737	Telefone Siemens	01		2015/03/23					100.0	0							
103	02	04	11738	CALCULADORA TEXAS INSTRUMENTS 2006	01		2015/03/17					100.0	0							
103	02	04	11739	CALCULADORA CASIO FX 82MSER	01		2015/03/17					100.0	0							
103	02	04	11740	CALCULADORA IMPERIAL 410 FD	01		2015/03/17					100.0	0							
101	01	99	11744	TRITURADORA DE PAPEL (PAPER MONSTER)	01		2015/03/07					100.0	0							
101	01	07	11755	Impressora HP 1530	01		2015/03/30					100.0	0							
101	01	10	11756	SCANER FUJITSU FI 5220	01		2015/03/30					100.0	0							
101	01	01	11762	COMPUTADOR HP 8000 USB (E2202"2260) + MONITOR HP2D (usado)	01		2015/03/30	209,79			209,79	100.0	100.0	0	0	209,79				
101	01	99	11783	DOCKING STATION MATRIX 2.5	01		2015/03/30	24,26			24,26	25.00	25.00		4,05	24,26				
101	01	99	11784	UPS PULSAR 600VA	01		2015/03/30	44,85			44,85	25.00	25.00		7,46		44,85	04	44,85	2015/11/15
103	02	04	11807	CALCULADORA CITIZEN CX32	01		2015/10/06					100.0	0							
103	02	04	11808	CALCULADORA CITIZEN CX32	01		2015/10/06					100.0	0							
101	01	07	11810	Impressora de Cartões ZEBRA P330 i	01		2015/10/07					100.0	0							
101	01	07	11853	Impressora MEMOX - [illegible]	01		2015/10/22					100.0	0							
101	02	03	12033	Licenciamento Anti Virus Endpoin protection	01		2015/03/15	18,34			18,34	33.33	33.33			18,34				
101	02	03	12034	Licenciamento Anti Virus Endpoin protection	01		2015/03/15	18,34			18,34	33.33	33.33			18,34				
101	02	03	12035	Licenciamento Anti Virus Endpoin protection	01		2015/03/15	18,34			18,34	33.33	33.33			18,34				
101	02	03	12046	Licenciamento Anti Virus Endpoin protection	01		2015/03/15	18,34			18,34	33.33	33.33			18,34				
101	02	03	12047	Licenciamento Anti Virus Endpoin protection	01		2015/03/15	18,34			18,34	33.33	33.33			18,34				
101	02	03	12048	Licenciamento Anti Virus Endpoin protection	01		2015/03/15	18,34			18,34	33.33	33.33			18,34				
101	02	03	12049	Licenciamento Anti Virus Endpoin protection	01		2015/03/15	18,34			18,34	33.33	33.33			18,34				
101	02	03	12050	Licenciamento Anti Virus Endpoin protection	01		2015/03/15	18,34			18,34	33.33	33.33			18,34				
101	02	03	12100	Licenciamento Anti Virus Endpoin protection	01		2015/03/15	18,34			18,34	33.33	33.33			18,34				
101	02	03	12102	Licenciamento Anti Virus Endpoin protection	01		2015/03/15	18,34			18,34	33.33	33.33			18,34				
101	02	03	12103	Licenciamento Anti Virus Endpoin protection	01		2015/03/15	18,34			18,34	33.33	33.33			18,34				

TOTAL PARA A CONTA (42.6) :	1.112.870,25	16.532,15	1.169.332,44	15.067,89	1.069.657,16	84.835,28	31.815,74
TOTAL (ACUMULADO) :	28.216.345,21	2.110.816,58	30.035.937,42	615.164,94	7.615.309,17	12.876.625,04	50.066,20

IDENTIFICAÇÃO DO BEM					AQUISIÇÃO		ACTIVO BRUTO	VARIAÇÃO PATRIMONIAL		Valor Patrimonial Actualizado	REINTEGRAÇÕES E AMORTIZAÇÕES			Valor Patrimonial Líquido	ALIENAÇÕES/ABATES/TRANSFER. (Valor Bruto do Imóvel)	
Cl.	Tipo	Bem	Nr.Inv.	Descrição	Nat	Tipo Data	(Valor Aquisição)	I.	Data Valor		Ta. I Ta.	Do Período	Acumuladas		I. Valor	Data
101	02	05	12104	Licenciamento Anti Virus Endpoin protection	01	2015/03/15	18,54			18,54	33.33 33.33		18,54			
101	02	05	12105	Licenciamento Anti Virus Endpoin protection	01	2015/03/15	18,54			18,54	33.33 33.33		18,54			
101	02	05	12106	Licenciamento Anti Virus Endpoin protection	01	2015/03/15	18,54			18,54	33.33 33.33		18,54			
101	02	05	12107	Licenciamento Anti Virus Endpoin protection	01	2015/03/15	18,54			18,54	33.33 33.33		18,54			
101	02	05	12108	Licenciamento Anti Virus Endpoin protection	01	2015/03/15	18,54			18,54	33.33 33.33		18,54			
101	02	05	12109	Licenciamento Anti Virus Endpoin protection	01	2015/03/15	18,54			18,54	33.33 33.33		18,54			
101	02	05	12110	Licenciamento Anti Virus Endpoin protection	01	2015/03/15	18,54			18,54	33.33 33.33		18,54			
101	02	05	12111	Licenciamento Anti Virus Endpoin protection	01	2015/03/15	18,54			18,54	33.33 33.33		18,54			
101	02	05	12112	Licenciamento Anti Virus Endpoin protection	01	2015/03/15	18,54			18,54	33.33 33.33		18,54			
101	02	05	12113	Licenciamento Anti Virus Endpoin protection	01	2015/03/15	18,54			18,54	33.33 33.33		18,54			
101	02	05	12114	Licenciamento Anti Virus Endpoin protection	01	2015/03/15	18,54			18,54	33.33 33.33		18,54			
101	02	05	12115	Licenciamento Anti Virus Endpoin protection	01	2015/03/15	18,54			18,54	33.33 33.33		18,54			
101	02	05	12116	Licenciamento Anti Virus Endpoin protection	01	2015/03/15	18,54			18,54	33.33 33.33		18,54			
101	02	05	12117	Licenciamento Anti Virus Endpoin protection	01	2015/03/15	18,54			18,54	33.33 33.33		18,54			
101	01	07	12118	Cadeira Rotativa Black Alata Tecido	01	2015/03/25	90,47			90,47	16.50 16.50	11,29	45,20	45,27		
101	01	55	12151	Fritadeira de Papel	01	2015/03/07					100.0 0					
107	01	07	12160	CADEIRA GIRATÓRIA , COSTA ALTA ESTOFADA A SEMI-COURO SEM BRAÇOS	01	2015/03/28	150,64			150,64	12.50 12.50	20,86	91,38	59,26		
107	01	07	12162	CADEIRA GIRATÓRIA , COSTA ALTA ESTOFADA A SEMI-COURO SEM BRAÇOS	01	2015/03/28	150,65			150,65	12.50 12.50	20,86	91,38	59,27		
107	01	07	12163	CADEIRA GIRATÓRIA , COSTA ALTA ESTOFADA A SEMI-COURO SEM BRAÇOS	01	2015/03/28	150,65			150,65	12.50 12.50	20,86	91,38	59,27		
107	01	07	12164	CADEIRA GIRATÓRIA , COSTA ALTA ESTOFADA A SEMI-COURO SEM BRAÇOS	01	2015/03/28	150,65			150,65	12.50 12.50	20,86	91,38	59,27		
107	01	07	12165	CADEIRA GIRATÓRIA , COSTA ALTA ESTOFADA A SEMI-COURO SEM BRAÇOS	01	2015/03/28	150,65			150,65	12.50 12.50	20,86	91,38	59,27		
107	01	07	12166	CADEIRA GIRATÓRIA , COSTA ALTA ESTOFADA A SEMI-COURO SEM BRAÇOS	01	2015/03/28	150,65			150,65	12.50 12.50	20,86	91,38	59,27		
107	01	07	12167	CADEIRA GIRATÓRIA , COSTA ALTA ESTOFADA A SEMI-COURO SEM BRAÇOS	01	2015/03/28	150,65			150,65	12.50 12.50	20,86	91,38	59,27		
107	01	07	12168	CADEIRA GIRATÓRIA , COSTA ALTA ESTOFADA A SEMI-COURO SEM BRAÇOS	01	2015/03/28	150,65			150,65	12.50 12.50	20,86	91,38	59,27		
107	01	07	12169	CADEIRA FIXA SEM BRAÇOS, 4 PERNAS, METÁLICA, ESTOFADAS SEMI-COURO	01	2015/03/28	132,84			132,84	12.50 12.50	16,59	63,64	69,20		
107	01	07	12170	CADEIRA FIXA SEM BRAÇOS, 4 PERNAS, METÁLICA, ESTOFADAS SEMI-COURO	01	2015/03/28	132,84			132,84	12.50 12.50	16,59	63,64	69,20		
107	01	07	12171	CADEIRA FIXA SEM BRAÇOS, 4 PERNAS, METÁLICA, ESTOFADAS SEMI-COURO	01	2015/03/28	132,84			132,84	12.50 12.50	16,59	63,63	69,21		
107	01	07	12172	CADEIRA FIXA SEM BRAÇOS, 4 PERNAS, METÁLICA, ESTOFADAS SEMI-COURO	01	2015/03/28	132,84			132,84	12.50 12.50	16,59	63,61	69,23		
107	01	07	12173	CADEIRA FIXA SEM BRAÇOS, 4 PERNAS, METÁLICA, ESTOFADAS SEMI-COURO	01	2015/03/28	132,84			132,84	12.50 12.50	16,59	63,61	69,23		
107	01	07	12174	CADEIRA FIXA SEM BRAÇOS, 4 PERNAS, METÁLICA, ESTOFADAS SEMI-COURO	01	2015/03/28	132,84			132,84	12.50 12.50	16,59	63,61	69,23		
107	01	07	12175	CADEIRA FIXA SEM BRAÇOS, 4 PERNAS, METÁLICA, ESTOFADAS SEMI-COURO	01	2015/03/28	132,84			132,84	12.50 12.50	16,59	63,61	69,23		
107	01	07	12176	CADEIRA FIXA SEM BRAÇOS, 4 PERNAS, METÁLICA, ESTOFADAS SEMI-COURO	01	2015/03/28	132,84			132,84	12.50 12.50	16,59	63,61	69,23		

TOTAL PARA A CONTA [42.6] :	1.113.813,75	16.522,15	1.172.335,90	14.462,71	1.026.111,02	86.224,66	31.025,24
TOTAL (ACTUALIZADO) :	28.215.236,75	2.110.219,99	30.535.881,45	619.454,75	7.663.863,03	22.878.018,42	51.000,00

IDENTIFICAÇÃO DO BEM						AQUISIÇÃO		ACTIVO BRUTO	VARIAÇÃO PATRIMONIAL		Valor Patrimonial Actualizado	REINTEGRAÇÕES E AMORTIZAÇÕES			Valor Patrimonial Líquido	ALIENAÇÕES/ABATES/TRANSFER. (Valor Bruto do Abate)	
Cl.	Tipo Bem	Nr.Inv.	Descrição	Ker	Tipo	Data	(Valor Aquisição)	T.	Data	Valor		Tx. I Tx A.	Do Período	Acumuladas		T.	Valor	Data
10	01	0	12177	CADEIRA FIXA SEM BRAÇOS, 4 PERNAS, METÁLICA, ESTOFADAS SEMI-FELE	01	2015/03/22	132,84				132,84	12.50	12.50	16,58	63,61	69,23		
10	01	0	12178	CADEIRA FIXA SEM BRAÇOS, 4 PERNAS, METÁLICA, ESTOFADAS SEMI-FELE	01	2015/03/22	132,84				132,84	12.50	12.50	16,58	63,61	69,23		
10	01	0	12179	CADEIRA FIXA SEM BRAÇOS, 4 PERNAS, METÁLICA, ESTOFADAS SEMI-FELE	01	2015/03/22	132,84				132,84	12.50	12.50	16,58	63,61	69,23		
10	01	0	12180	CADEIRA FIXA SEM BRAÇOS, 4 PERNAS, METÁLICA, ESTOFADAS SEMI-FELE	01	2015/03/22	132,84				132,84	12.50	12.50	16,58	63,61	69,23		
10	01	0	12181	CADEIRA FIXA SEM BRAÇOS, 4 PERNAS, METÁLICA, ESTOFADAS SEMI-FELE	01	2015/03/22	132,84				132,84	12.50	12.50	16,58	63,61	69,23		
10	01	0	12182	CADEIRA FIXA SEM BRAÇOS, 4 PERNAS, METÁLICA, ESTOFADAS SEMI-FELE	01	2015/03/22	132,84				132,84	12.50	12.50	16,58	63,61	69,23		
10	01	0	12183	CADEIRA FIXA SEM BRAÇOS, 4 PERNAS, METÁLICA, ESTOFADAS SEMI-FELE	01	2015/03/22	132,84				132,84	12.50	12.50	16,58	63,61	69,23		
10	01	0	12184	CADEIRA FIXA SEM BRAÇOS, 4 PERNAS, METÁLICA, ESTOFADAS SEMI-FELE	01	2015/03/22	132,84				132,84	12.50	12.50	16,58	63,61	69,23		
10	01	0	12185	CADEIRA FIXA SEM BRAÇOS, 4 PERNAS, METÁLICA, ESTOFADAS SEMI-FELE	01	2015/03/22	132,84				132,84	12.50	12.50	16,58	63,61	69,23		
10	01	0	12186	CADEIRA FIXA SEM BRAÇOS, 4 PERNAS, METÁLICA, ESTOFADAS SEMI-FELE	01	2015/03/22	132,84				132,84	12.50	12.50	16,58	63,61	69,23		
10	01	0	12187	CADEIRA FIXA SEM BRAÇOS, 4 PERNAS, METÁLICA, ESTOFADAS SEMI-FELE	01	2015/03/22	132,84				132,84	12.50	12.50	16,58	63,61	69,23		
10	01	0	12188	CADEIRA FIXA SEM BRAÇOS, 4 PERNAS, METÁLICA, ESTOFADAS SEMI-FELE	01	2015/03/22	132,84				132,84	12.50	12.50	16,58	63,61	69,23		
10	01	0	12189	CADEIRA FIXA SEM BRAÇOS, 4 PERNAS, METÁLICA, ESTOFADAS SEMI-FELE	01	2015/03/22	132,84				132,84	12.50	12.50	16,58	63,61	69,23		
10	01	24	12193	SOFA COM ESTRUTURA EM AÇO PINTADO ESTOFADO, ESTOFADO SEMI-FELE	01	2015/03/22	329,64				329,64	12.50	12.50	41,18	157,83	171,75		
10	01	24	12194	SOFA COM ESTRUTURA EM AÇO PINTADO ESTOFADO, ESTOFADO SEMI-FELE	01	2015/03/22	329,64				329,64	12.50	12.50	41,18	157,83	171,75		
10	01	24	12195	SOFA COM ESTRUTURA EM AÇO PINTADO ESTOFADO, ESTOFADO SEMI-FELE	01	2015/03/22	329,64				329,64	12.50	12.50	41,18	157,83	171,75		
10	01	24	12196	SOFA COM ESTRUTURA EM AÇO PINTADO ESTOFADO, ESTOFADO SEMI-FELE	01	2015/03/22	329,64				329,64	12.50	12.50	41,18	157,83	171,75		
10	01	24	12197	SOFA COM ESTRUTURA EM AÇO PINTADO ESTOFADO, ESTOFADO SEMI-FELE	01	2015/03/22	329,64				329,64	12.50	12.50	41,18	157,83	171,75		
10	01	24	12198	SOFA COM ESTRUTURA EM AÇO PINTADO ESTOFADO, ESTOFADO SEMI-FELE	01	2015/03/22	329,64				329,64	12.50	12.50	41,18	157,83	171,75		
10	01	24	12199	SOFA COM ESTRUTURA EM AÇO PINTADO ESTOFADO, ESTOFADO SEMI-FELE	01	2015/03/22	329,64				329,64	12.50	12.50	41,18	157,83	171,75		
10	01	30	12200	MESA COM TAMPO EM MELAMINA ESTRUTURA EM AÇO ESTOFADO	01	2015/03/22	95,54				95,54	12.50	12.50	11,94	45,57	49,97		
10	01	21	12201	CESTOS DE PAPEIS METALICOS 360X150X300	01	2015/03/22	25,83				25,83	12.50	12.50	3,24	12,33	13,45		
10	01	21	12202	CESTOS DE PAPEIS METALICOS 360X150X300	01	2015/03/22	25,83				25,83	12.50	12.50	3,24	12,33	13,45		
10	01	21	12203	CESTOS DE PAPEIS METALICOS 360X150X300	01	2015/03/22	25,83				25,83	12.50	12.50	3,24	12,33	13,45		
10	01	21	12204	CESTOS DE PAPEIS METALICOS 360X150X300	01	2015/03/22	25,83				25,83	12.50	12.50	3,24	12,33	13,45		
10	01	21	12205	CESTOS DE PAPEIS METALICOS 360X150X300	01	2015/03/22	25,83				25,83	12.50	12.50	3,24	12,33	13,45		
10	01	21	12206	CESTOS DE PAPEIS METALICOS 360X150X300	01	2015/03/22	25,83				25,83	12.50	12.50	3,24	12,33	13,45		
10	01	21	12207	CESTOS DE PAPEIS METALICOS 360X150X300	01	2015/03/22	25,83				25,83	12.50	12.50	3,24	12,33	13,45		
10	01	21	12208	CESTOS DE PAPEIS METALICOS 360X150X300	01	2015/03/22	25,83				25,83	12.50	12.50	3,24	12,33	13,45		
10	01	23	12209	SECRETARIA C/ PERNA EM AÇO ESTOFADO TRAVI MELAMINA 1600X1200X736	01	2015/03/22	222,63				222,63	12.50	12.50	27,84	106,66	115,97		
10	01	23	12210	SECRETARIA C/ PERNA EM AÇO ESTOFADO TRAVI MELAMINA 1600X1200X736	01	2015/03/22	222,63				222,63	12.50	12.50	27,84	106,66	115,97		
10	01	0	12211	ARMARIO(MADEIRA MADEIRANIT) 2DP	01	2015/03/22	7.666,22				7.666,22	25.00	25.00	2.041,84	7.666,22	333,63		
10	01	15	12212	TELEFONES IP POLYCOM 331 (Sala Tesouraria)	01	2015/03/22	120,00				120,00	12.50	12.50	15,00	57,47	62,53		
10	01	15	12213	Telefone IP Polycom 331	01	2015/03/22	120,00				120,00	12.50	12.50	15,00	57,47	62,53		

TOTAL PARA A CONTA [42.6] :	1.126.824,57	56.822,15	1.036.347,06	17.185,45	1.696.856,71	83.658,35	31.822,74
TOTAL (ACUMULADO) :	28.220.357,53	2.110.219,59	26.652.822,53	621.162,53	7.671.465,42	28.021.494,11	51.666,00

IDENTIFICAÇÃO DO BEM					AQUISIÇÃO		ACTIVO BRUTO	VARIAÇÃO PATRIMONIAL		Valor Patrimonial Actualizado	REINTEGRAÇÕES E AMORTIZAÇÕES			Valor Patrimonial Líquido	ALIENAÇÕES/ABATES/TRANSFER. (Valor Bruto do Bem)	
Cl.	Tipo	Sec	Nr.Inv.	Descrição	Nat	Tipo	Data	(Valor Aquisição)	V.	Data	Valor		Ex. I	Do Período	Acumuladas		V.	Valor	Data
102	01	13	12214	Telefone IP Polycom 331	01		2015/03/23	120,00			120,00	12.50	12.50	15,00	57,47	62,53			
102	01	13	12215	Telefone IP Polycom 331	01		2015/03/23	120,00			120,00	12.50	12.50	15,00	57,47	62,53			
102	01	13	12216	Telefone IP Polycom 331	01		2015/03/23	120,00			120,00	12.50	12.50	15,00	57,47	62,53			
102	01	13	12217	Telefone IP Polycom 331	01		2015/03/23	120,00			120,00	12.50	12.50	15,00	57,47	62,53			
102	01	13	12218	Telefone IP Polycom 331	01		2015/03/23	120,00			120,00	12.50	12.50	15,00	57,47	62,53			
102	01	13	12219	Telefone IP Polycom 331	01		2015/03/23	120,00			120,00	12.50	12.50	15,00	57,47	62,53			
102	01	13	12220	Telefone IP Polycom 331	01		2015/03/23	120,00			120,00	12.50	12.50	15,00	57,47	62,53			
102	01	13	12221	Telefone IP Polycom 331	01		2015/03/23	120,00			120,00	12.50	12.50	15,00	57,47	62,53			
101	01	02	12222	COMPUTADOR HP ELITEDESK 800 sr con: CZC5210C1M + MONITOR TFT 18,5 HP V185	01		2015/03/23	1.595,00			1.595,00	25.00	25.00	400,11	1.532,31	62,69			
101	01	02	12223	COMPUTADOR HP ELITEDESK 800 sr con: CZC5210C1G + MONITOR TFT 18,5 HP V185	01		2015/03/23	1.595,00			1.595,00	25.00	25.00	400,11	1.532,31	62,69			
101	01	02	12224	COMPUTADOR HP ELITEDESK 800 sr con: CZC4454QD6 + MONITOR TFT 18,5 HP V185	01		2015/03/23	1.595,00			1.595,00	25.00	25.00	400,11	1.532,31	62,69			
102	01	13	12225	TELEFONE POLYCOM 331	01		2015/10/26					100.0	0						
102	01	13	12226	TELEFONE POLYCOM 331	01		2015/10/26					100.0	0						
101	01	99	12234	Trituradora de Papel	01		2015/03/07					100.0	0						
101	01	99	12357	Trituradora de Papel Sigma	01		2015/03/07					100.0	0						
102	01	12	12358	Fax MAGNA FAX 8355	01		2015/10/27					100.0	0						
102	01	13	12353	Telefone POLYCOM 331	01		2015/10/26					100.0	0						
102	01	13	12354	Telefone POLYCOM 331	01		2015/10/26					100.0	0						
101	01	07	12378	Impressora HP 6540	01		2015/03/30					100.0	0						
102	01	13	12392	Telefone ALCATEL	01		2015/10/26					100.0	0						
102	01	13	12359	TELEFONE POLYCOM 331	01		2015/10/26					100.0	0						
102	01	13	12409	TELEFONE ET2009	01		2015/10/29					100.0	0						
101	01	99	12410	Trituradora de Papel	01		2015/03/07					100.0	0						
102	01	13	12411	Telefone Siemens 2005	01		2015/10/29					100.0	0						
102	01	13	12412	TELEFONE SIEMENS	01		2015/10/29					100.0	0						
102	01	13	12413	Telefone Siemens 2005	01		2015/10/29					100.0	0						
102	01	13	12414	Telefone Siemens 2005	01		2015/10/29					100.0	0						
102	01	13	12415	TELEFONE MEO	01		2015/10/29					100.0	0						
102	01	13	12416	TELEFONE MOVEL	01		2015/10/29					100.0	0						
102	01	13	12417	Telefone Siemens 2005	01		2015/10/29					100.0	0						
101	01	13	12456	MONITOR HP LE2201 22"	01		2015/10/30					100.0	0						
103	02	04	12452	CALCULADORA CASIO 1221 X	01		2015/03/31					100.0	0						
101	01	99	12454	Trituradora de Papel	01		2015/03/07					100.0	0						
101	02	99	12361	Software - Informática	01		2015/10/15	799,50			799,50	33.33	33.33		799,50				
101	02	99	12362	Software - Informática	01		2015/10/15	799,50			799,50	33.33	33.33		799,50				
101	02	99	12363	Software - OFFICE STANDARD 2016 OLP NL - (Cód Chinaja)	01		2015/10/23	416,20			416,20	33.33	33.33		416,20				
101	01	07	12373	Disco Externo - Informática	01		2015/11/05	44,96			44,96	25.00	25.00	9,64	44,96				
101	01	07	12376	Impressora EPSON WORKFORCE	01		2015/11/23	244,77			244,77	25.00	25.00	50,31	244,77				

TOTAL PARA A CONTA (42.6) :	1.137.897,34	56.522,19	1.194.419,53	18.535,17	1.104.405,37	90.014,16	31.527,34		
TOTAL (ACUMULADO) :	28.211.360,30	2.110.215,58	30.321.575,88	622.572,21	7.673.771,46	22.647.804,42	59.666,10		

IDENTIFICAÇÃO DO BEM					AQUISIÇÃO		ATIVO BRUTO	VARIAÇÃO PATRIMONIAL			Valor Patrimonial Actualizado	DEPRECIAÇÕES E AMORTIZAÇÕES			Valor Patrimonial Líquido	ALIENAÇÕES/ABATES/TRANSFER. (Valor Bruto do Abate)		
Cl.	Tipo	Bem	Nr.Inv.	Descrição	Nat	Tipo	Data	(Valor Aquisição)	T.	Data	Valor		Ex. I Vu A.	Do Período	Acumulados		T.	Valor	Data
101	01	99	12630	Trituradora de Papel	01		2015/05/07						100.00						
102	01	13	12635	TELEFONE POLYCOM 331	01		2015/10/26						100.00						
101	01	16	12612	Portatil TOSHIBA	01		2015/12/17	1.135,10			1.135,10		25.00	25.00	256,83	1.135,10			
101	01	99	12615	Toshiba Port Replicator III s mod:PA3400E-4PR (base)	01		2015/12/17	199,91			199,91		25.00	25.00	45,22	199,91			
101	02	03	12614	OFFICEPROJECT 2016 CAL NL OSV	01		2015/12/17	462,32			462,32		33.33	33.33		462,32			
101	02	99	12615	Software - Módulo de processamento automático de MENSUME	01		2015/12/03	367,45			367,45		33.33	33.33		367,45			
101	01	16	12691	Macbook PRO RETINA 15" (Cab Comunicação)	01		2016/01/28	2.134,67			2.134,67		25.00	25.00	534,24	2.134,67			
101	01	99	12531	Toshiba HI Speed Replicator III	01		2016/02/01	199,91			199,91		25.00	25.00	50,03	199,73		4,16	
107	01	07	12532	Cadeira Executivo STARLAS LUXUAL	01		2016/02/01	89,50			89,50		12.50	12.50	11,27	44,83		45,67	
106	03	14	12533	Video Projector EPSON EB-X31	01		2016/02/11	782,69			782,69		14.28	14.28	109,57	426,53		356,02	
106	03	99	12534	Vision Ext Cabo 1/0 + cabo de Sata	01		2016/02/11	92,25			92,25		14.28	14.28	13,20	51,62		40,63	
101	01	09	12535	Leitor de Cartões 3 RANHAS USB BLACK + Cabo Adaptador	01		2016/02/11	108,06			108,06		25.00	25.00	25,65	97,55		2,66	
102	01	14	12693	I-Phone 6S 16GB	01		2016/03/22	759,99			759,99		25.00	25.00	190,19	712,46		47,53	
101	01	02	12694	EE DC5800 SFF DUAL CORE	01		2016/04/27	54,86			54,86		25.00	25.00	13,55	50,63		3,37	
101	01	02	12695	EE DC5800 SFF C2 DUO E4500 4GB 160Gb	01		2016/04/27	80,49			80,49		25.00	25.00	20,15	75,46		5,02	
101	01	02	12696	EE DC5800 SFF C2 DUO E4500 4GB 160Gb	01		2016/04/27	80,49			80,49		25.00	25.00	20,15	75,46		5,02	
101	01	02	12697	EE DC5800 SFF C2 DUO E4500 4GB 160Gb	01		2016/04/27	80,49			80,49		25.00	25.00	20,15	75,46		5,02	
101	01	02	12698	EE DC5800 SFF C2 DUO E4500 4GB 160Gb	01		2016/04/27	80,49			80,49		25.00	25.00	20,15	75,46		5,02	
101	01	02	12699	EE DC5800 SFF C2 DUO E4500 4GB 160Gb	01		2016/04/27	80,49			80,49		25.00	25.00	20,15	75,46		5,02	
101	01	02	12700	EE DC5800 SFF C2 DUO E4500 4GB 160Gb	01		2016/04/27	80,49			80,49		25.00	25.00	20,15	75,46		5,02	
101	01	02	12701	EE DC5800 SFF C2 DUO E4500 4GB 160Gb	01		2016/04/27	80,49			80,49		25.00	25.00	20,15	75,46		5,02	
101	01	02	12702	EE DC5800 SFF C2 DUO E4500 4GB 160Gb	01		2016/04/27	80,49			80,49		25.00	25.00	20,15	75,46		5,02	
101	01	02	12703	EE DC5800 SFF C2 DUO E4500 4GB 160Gb	01		2016/04/27	80,49			80,49		25.00	25.00	20,15	75,46		5,02	
101	01	02	12704	EE DC5800 SFF C2 DUO E4500 4GB 160Gb	01		2016/04/27	80,49			80,49		25.00	25.00	20,15	75,46		5,02	
101	01	02	12705	EE DC5800 SFF C2 DUO E4500 4GB 160Gb	01		2016/04/27	80,49			80,49		25.00	25.00	20,15	75,46		5,02	
101	01	02	12706	EE DC5800 SFF C2 DUO E4500 4GB 160Gb	01		2016/04/27	80,49			80,49		25.00	25.00	20,15	75,46		5,02	
101	01	02	12707	EE DC5800 SFF C2 DUO E4500 4GB 160Gb	01		2016/04/27	80,49			80,49		25.00	25.00	20,15	75,46		5,02	
101	01	02	13008	EE DC5800 SFF C2 DUO E4500 4GB 160Gb	01		2016/04/27	80,49			80,49		25.00	25.00	20,14	75,39		5,02	
101	01	13	13010	Monitor EE 19 1440w LED TFT WIDE	01		2016/04/27	67,00			67,00		25.00	25.00	16,78	62,82		4,16	
101	01	13	13011	Monitor EE 19 1440w LED TFT WIDE	01		2016/04/27	67,00			67,00		25.00	25.00	16,78	62,82		4,16	
101	01	13	13012	Monitor EE 19 1440w LED TFT WIDE	01		2016/04/27	67,00			67,00		25.00	25.00	16,78	62,82		4,16	
101	01	13	13013	Monitor EE 19 1440w LED TFT WIDE	01		2016/04/27	67,00			67,00		25.00	25.00	16,78	62,82		4,16	
101	01	13	13014	Monitor EE 19 1440w LED TFT WIDE	01		2016/04/27	67,00			67,00		25.00	25.00	16,78	62,82		4,16	
101	01	13	13015	Monitor EE 19 1440w LED TFT WIDE	01		2016/04/27	67,00			67,00		25.00	25.00	16,78	62,82		4,16	
101	01	13	13016	Monitor EE 19 1440w LED TFT WIDE	01		2016/04/27	67,00			67,00		25.00	25.00	16,78	62,82		4,16	
101	01	13	13017	Monitor EE 19 1440w LED TFT WIDE	01		2016/04/27	67,00			67,00		25.00	25.00	16,78	62,82		4,16	
101	01	13	13018	Monitor EE 19 1440w LED TFT WIDE	01		2016/04/27	67,00			67,00		25.00	25.00	16,78	62,82		4,16	
101	01	13	13019	Monitor EE 19 1440w LED TFT WIDE	01		2016/04/27	67,00			67,00		25.00	25.00	16,78	62,82		4,16	
101	01	13	13020	Monitor EE 19 1440w LED TFT WIDE	01		2016/04/27	67,00			67,00		25.00	25.00	16,78	62,82		4,16	
101	01	13	13021	Monitor EE 19 1440w LED TFT WIDE	01		2016/04/27	67,00			67,00		25.00	25.00	16,78	62,82		4,16	
101	01	13	13022	Monitor EE 19 1440w LED TFT WIDE	01		2016/04/27	67,00			67,00		25.00	25.00	16,78	62,82		4,16	
101	01	13	13023	Monitor EE 19 1440w LED TFT WIDE	01		2016/04/27	67,00			67,00		25.00	25.00	16,78	62,82		4,16	
101	01	13	13024	Monitor EE 19 1440w LED TFT WIDE	01		2016/04/27	67,00			67,00		25.00	25.00	16,78	62,82		4,16	
101	01	13	13025	Monitor EE 19 1440w LED TFT WIDE	01		2016/04/27	67,00			67,00		25.00	25.00	16,78	62,82		4,16	
101	01	13	13026	Monitor EE 19 1440w LED TFT WIDE	01		2016/04/27	67,00			67,00		25.00	25.00	16,78	62,82		4,16	
101	01	13	13027	Monitor EE 19 1440w LED TFT WIDE	01		2016/04/27	67,00			67,00		25.00	25.00	16,78	62,82		4,16	
101	01	13	13028	Monitor EE 19 1440w LED TFT WIDE	01		2016/04/27	67,00			67,00		25.00	25.00	16,78	62,82		4,16	
101	01	13	13029	Monitor EE 19 1440w LED TFT WIDE	01		2016/04/27	67,00			67,00		25.00	25.00	16,78	62,82		4,16	

TOTAL PARA A CONTA (42.6) :	1.147.818,28	56.825,15	1.204.140,47	50.825,06	1.112.661,15	91.076,42	51.825,34
TOTAL (ACUMULADO) :	28.251.691,24	2.110.215,29	30.479.695,54	624.660,10	7.695.812,76	22.822.574,18	51.666,00

IDENTIFICAÇÃO DO BEM					AQUISIÇÃO		ANTES EXERC	VARIAÇÃO PATRIMONIAL		Valor Patrimonial Actualizado	REINTEGRAÇÕES E AMORTIZAÇÕES			Valor Patrimonial Líquido	ALIENAÇÕES/ABATES/TRANSFER. (Valor Bruto do Abate)	
Cl.	Tipo	Bem	Nr.Inv.	Descrição	Nac	Tipo	Data	(Valor Aquisição)	T.	Data Valor		Tx. I Ou A.	Do Período	Acumuladas		T. Valor Data
101	01	15	13030	Monitor 22 15 16:9 LED IPS WIDE	01		2014/04/27	67,00			67,00	25.00	25.00	16,78	62,82	4,18
101	01	15	13031	Monitor 22 15 16:9 LED IPS WIDE	01		2014/04/27	67,00			67,00	25.00	25.00	16,78	62,82	4,18
101	01	15	13032	Monitor 22 15 16:9 LED IPS WIDE	01		2014/04/27	67,00			67,00	25.00	25.00	16,78	62,82	4,18
101	01	15	13033	Monitor 22 15 16:9 LED IPS WIDE	01		2014/04/27	67,00			67,00	25.00	25.00	16,78	62,82	4,18
101	01	15	13034	Monitor 22 15 16:9 LED IPS WIDE	01		2014/04/27	67,00			67,00	25.00	25.00	16,78	62,82	4,18
101	01	26	13035	Sistema de Controlo de Assiduidade - TERMINAL ZKAIT ZZ4206	01		2014/04/30	666,20			666,20	25.00	25.00	166,20	622,65	41,55
101	01	26	13036	Sistema de Controlo de Assiduidade - TERMINAL ZKAIT ZZ4205	01		2014/04/30	666,20			666,20	25.00	25.00	166,20	622,65	41,55
101	01	26	13037	Sistema de Controlo de Assiduidade - TERMINAL ZKAIT ZZ4208	01		2014/04/30	666,20			666,20	25.00	25.00	166,20	622,65	41,55
101	01	19	13043	Router - Hotspot Internet (cimf)	01		2014/05/05	720,00			720,00	25.00	25.00	180,15	655,54	60,06
101	01	19	13044	Router - Hotspot Internet (cimf)	01		2014/05/05	720,00			720,00	25.00	25.00	180,15	655,54	60,06
101	01	19	13045	Router - Hotspot Internet (cimf)	01		2014/05/05	720,00			720,00	25.00	25.00	180,15	655,54	60,06
101	01	19	13046	Router - Hotspot Internet (cimf)	01		2014/05/05	715,55			715,55	25.00	25.00	180,15	655,53	60,06
101	02	05	13047	SISTEMAS DE LIMPEZA DE EMAIL	01		2014/05/06	2.554,60			2.554,60	33.33	33.33	257,66	2.554,60	
101	01	16	13048	Portátil TOSHIBA SAT PRO	01		2014/05/16	1.249,11			1.249,11	25.00	25.00	312,56	1.144,53	104,58
107	01	07	13049	Cadeira de Escritório 4 PES PRETA (presidencia)	01		2014/05/23	30,54			30,54	12.50	12.50	3,85	14,16	16,38
107	01	07	13050	Cadeira de Escritório 4 PES PRETA (presidencia)	01		2014/05/23	30,54			30,54	12.50	12.50	3,85	14,16	16,38
107	01	07	13051	Cadeira de Escritório 4 PES PRETA (presidencia)	01		2014/05/23	30,54			30,54	12.50	12.50	3,85	14,16	16,38
107	01	07	13052	Cadeira de Escritório 4 PES PRETA (presidencia)	01		2014/05/23	30,52			30,52	12.50	12.50	3,85	14,15	16,37
106	02	15	13054	Quadro Interativo SMART BOARD SB480IV2 DVONOSCREEN "8"	01		2014/05/27	702,81			702,81	12.50	12.50	87,85	322,03	350,78
106	03	14	13055	Video Projector SMART V30 Curta Distancia 2000 Ansi Lumens	01		2014/05/27	702,95			702,95	14.28	14.28	100,44	369,10	234,85
106	02	15	13056	Quadro Interativo SMART BOARD SB480IV2 DVONOSCREEN "8"	01		2014/05/27	702,95			702,95	12.50	12.50	87,86	322,03	350,87
106	03	14	13057	Video Projector SMART V30 Curta Distancia 2000 Ansi Lumens	01		2014/05/27	702,95			702,95	14.28	14.28	100,44	369,10	234,85
106	02	15	13058	Quadro Interativo SMART BOARD SB480IV2 DVONOSCREEN "8"	01		2014/05/27	702,95			702,95	12.50	12.50	87,86	322,03	350,87
106	03	14	13059	Video Projector SMART V30 Curta Distancia 2000 Ansi Lumens	01		2014/05/27	702,95			702,95	14.28	14.28	100,44	369,10	234,85
106	02	15	13060	Quadro Interativo SMART BOARD SB480IV2 DVONOSCREEN "8"	01		2014/05/27	702,95			702,95	12.50	12.50	87,86	322,03	350,87
106	03	14	13061	Video Projector SMART V30 Curta Distancia 2000 Ansi Lumens	01		2014/05/27	702,95			702,95	14.28	14.28	100,44	369,10	234,85
106	02	15	13062	Quadro Interativo SMART BOARD SB480IV2 DVONOSCREEN "8"	01		2014/05/27	702,95			702,95	12.50	12.50	87,86	322,03	350,87
106	03	14	13063	Video Projector SMART V30 Curta Distancia 2000 Ansi Lumens	01		2014/05/27	702,95			702,95	14.28	14.28	100,44	369,10	234,85
106	02	15	13064	Quadro Interativo SMART BOARD SB480IV2 DVONOSCREEN "8"	01		2014/05/27	702,95			702,95	12.50	12.50	87,86	322,03	350,87
106	03	14	13065	Video Projector SMART V30 Curta Distancia 2000 Ansi Lumens	01		2014/05/27	702,95			702,95	14.28	14.28	100,44	369,10	234,85
106	02	15	13066	Quadro Interativo SMART BOARD SB480IV2 DVONOSCREEN "8"	01		2014/05/27	702,95			702,95	12.50	12.50	87,86	322,03	350,87
106	03	14	13067	Video Projector SMART V30 Curta Distancia 2000 Ansi Lumens	01		2014/05/27	702,95			702,95	14.28	14.28	100,44	369,10	234,85
106	02	15	13068	Quadro Interativo SMART BOARD SB480IV2 DVONOSCREEN "8"	01		2014/05/27	702,95			702,95	12.50	12.50	87,86	322,03	350,87
106	03	14	13069	Video Projector SMART V30 Curta Distancia 2000 Ansi Lumens	01		2014/05/27	702,95			702,95	14.28	14.28	100,44	369,10	234,85
106	02	15	13070	Quadro Interativo SMART BOARD SB480IV2 DVONOSCREEN "8"	01		2014/05/27	702,95			702,95	12.50	12.50	87,86	322,03	350,87
106	03	14	13071	Video Projector SMART V30 Curta Distancia 2000 Ansi Lumens	01		2014/05/27	702,95			702,95	14.28	14.28	100,44	369,10	234,85
106	02	15	13072	Quadro Interativo SMART BOARD SB480IV2 DVONOSCREEN "8"	01		2014/05/27	702,95			702,95	12.50	12.50	87,86	322,03	350,87

TOTAL PARA A CONTA (42.6) :	1.177.109,05	56.830,20	1.233.661,45	24.324,35 1.135.202,66	98.458,79	31.223,24
TOTAL (ACTIVOS) :	28.373.612,35	2.110.819,98	30.591.208,58	615.361,35 7.702.554,37	12.650.252,52	53.066,02

IDENTIFICAÇÃO DO BEM					AQUISIÇÃO		ATIVO EXISTO	VARIAÇÃO PATRIMONIAL			Valor Patrimonial Actualizado	REINTEGRAÇÕES E AMORTIZAÇÕES			Valor Patrimonial Líquido	ALIENAÇÕES/BAIXAS/TRANSFER. (Valor Bruto do Bxte)		
Cl.	Tipo	Sec	Nr.Inv.	Descrição	Nat	Tipo	Data	Valor Aquisição	F.	Data	Valor		Ex. I	Ex A.	Do Período	Acumulados		F.	Valor	Data
106	03	14	13073	Video Projector SMART V30 Curta Distancia 3000 Ansi Lumens	01		2016/05/27	702,95			702,95		14.28	14.29	100,44	368,10	334,85			
106	02	15	13074	Quadro Interativo SMART BOARD SB480IV2 DURASCREEN "8"	01		2016/05/27	702,95			702,95		12.50	12.50	87,86	322,08	380,87			
106	03	14	13075	Video Projector SMART V30 Curta Distancia 3000 Ansi Lumens	01		2016/05/27	702,95			702,95		14.28	14.29	100,44	368,10	334,85			
106	02	15	13076	Quadro Interativo SMART BOARD SB480IV2 DURASCREEN "8"	01		2016/05/27	702,95			702,95		12.50	12.50	87,86	322,08	380,87			
106	03	14	13077	Video Projector SMART V30 Curta Distancia 3000 Ansi Lumens	01		2016/05/27	702,95			702,95		14.28	14.29	100,44	368,10	334,85			
106	02	15	13078	Quadro Interativo SMART BOARD SB480IV2 DURASCREEN "8"	01		2016/05/27	702,95			702,95		12.50	12.50	87,86	322,08	380,87			
106	03	14	13079	Video Projector SMART V30 Curta Distancia 3000 Ansi Lumens	01		2016/05/27	702,95			702,95		14.28	14.29	100,44	368,10	334,85			
106	02	15	13080	Quadro Interativo SMART BOARD SB480IV2 DURASCREEN "8"	01		2016/05/27	702,95			702,95		12.50	12.50	87,86	322,08	380,87			
106	03	14	13081	Video Projector SMART V30 Curta Distancia 3000 Ansi Lumens	01		2016/05/27	702,95			702,95		14.28	14.29	100,44	368,10	334,85			
101	01	13	13083	Monitor HP Elite Display S770c 27" Curved	01		2016/06/03	364,38			364,38		25.00	25.00	91,10	326,40	37,98			
101	01	13	13084	Monitor HP Elite Display S770c 27" Curved	01		2016/06/03	364,38			364,38		25.00	25.00	91,10	326,40	37,98			
101	01	13	13085	Monitor HP Elite Display S770c 27" Curved	01		2016/06/03	364,38			364,38		25.00	25.00	91,10	326,40	37,98			
101	01	13	13086	Monitor HP Elite Display S770c 27" Curved	01		2016/06/03	364,38			364,38		25.00	25.00	91,10	326,40	37,98			
101	01	13	13087	Monitor HP Elite Display S770c 27" Curved	01		2016/06/03	364,38			364,38		25.00	25.00	91,10	326,40	37,98			
101	01	13	13088	Monitor HP PAVILION 27" IPS LED	01		2016/06/15	279,65			279,65		25.00	25.00	69,96	250,48	29,17			
101	01	13	13089	Monitor HP PAVILION 27" IPS LED	01		2016/06/15	279,65			279,65		25.00	25.00	69,96	250,48	29,17			
101	01	13	13100	Monitor HP PAVILION 27" IPS LED	01		2016/06/15	279,65			279,65		25.00	25.00	69,96	250,48	29,17			
101	01	13	13101	Monitor HP PAVILION 27" IPS LED	01		2016/06/15	279,65			279,65		25.00	25.00	69,96	250,48	29,17			
101	01	13	13102	Monitor HP PAVILION 27" IPS LED	01		2016/06/15	279,65			279,65		25.00	25.00	69,96	250,48	29,17			
101	01	13	13103	Monitor HP PAVILION 27" IPS LED	01		2016/06/15	279,67			279,67		25.00	25.00	69,97	250,50	29,17			
102	01	14	13110	Telemóvel SAMSUNG J5 DS GOLD	01		2016/06/22	189,99			189,99		25.00	25.00	47,53	170,17	19,82			
101	01	13	13111	Monitor HP Elite Display S770c 27" Curved	01		2016/06/29	364,38			364,38		25.00	25.00	91,10	326,40	37,98			
101	01	20	13112	Digitalizadores - fi-6110, A4, 2Cops/4Ipm, Duplex, Cor, USB 2.0, ADF 50	01		2016/06/29	678,44			678,44		25.00	25.00	169,78	607,72	70,72			
101	01	20	13113	Digitalizadores - fi-6110, A4, 2Cops/4Ipm, Duplex, Cor, USB 2.0, ADF 50	01		2016/06/29	678,44			678,44		25.00	25.00	169,78	607,72	70,72			
101	01	20	13114	Digitalizadores - fi-6110, A4, 2Cops/4Ipm, Duplex, Cor, USB 2.0, ADF 50	01		2016/06/29	678,45			678,45		25.00	25.00	169,79	607,73	70,72			
101	01	99	13115	LCD Signature PAD Topaz LCD260 USB	01		2016/06/29	325,63			325,63		25.00	25.00	81,48	291,67	33,96			
101	01	99	13116	LCD Signature PAD Topaz LCD260 USB	01		2016/06/29	325,63			325,63		25.00	25.00	81,48	291,67	33,96			
101	01	99	13117	LCD Signature PAD Topaz LCD260 USB	01		2016/06/29	325,63			325,63		25.00	25.00	81,48	291,67	33,96			
101	01	99	13118	LCD Signature PAD Topaz LCD260 USB	01		2016/06/29	325,63			325,63		25.00	25.00	81,48	291,67	33,96			
101	01	99	13119	LCD Signature PAD Topaz LCD260 USB	01		2016/06/29	325,62			325,62		25.00	25.00	81,48	291,67	33,96			
103	01	15	13121	Sofá (antigo)	01		2016/07/05						1000.00							
103	01	01	13124	Armário Vitrine	01		2016/07/05						1000.00							
101	02	07	13163	SOFTWARE BASICO DATA RECOVERY NTLEPD PROFESSIONAL 10.2	01		2016/08/31	28,49			28,49		33.33	33.33	9,49	33,49				
101	01	01	13164	Workstation Z440 XW8E8A Quadro K2200 4Gb	01		2016/10/10	2.070,29			2.070,29		25.00	25.00	517,56	1.811,29	259,04			
101	01	03	13165	Leitores Smart Card EMBAD (CARTÃO DE CIDADÃO)	01		2016/07/25						25.00							
101	01	03	13166	Leitores Smart Card EMBAD (CARTÃO DE CIDADÃO)	01		2016/07/25						25.00							
101	01	03	13167	Leitores Smart Card EMBAD (CARTÃO DE CIDADÃO)	01		2016/07/25						25.00							

TOTAL PARA A CONTA [42.6] :	1.166.774,21	56.522,15	1.242.831,40	57.439,79	1.160.491,15	382.726,25	15.822,34	
TOTAL (ACTUALIZADO) :	28.226.752,17	2.116.216,55	31.635.246,47	631.467,31	7.714.633,50	23.694.512,97	56.066,20	

IDENTIFICAÇÃO DO BEM					AQUISIÇÃO		ATIVO BRUTO	VARIAÇÃO PATRIMONIAL			Valor Patrimonial Actualizado	DEPRECIAÇÕES E AMORTIZAÇÕES			Valor Patrimonial Líquido	ALIENAÇÕES/ABATES/TRANSFER. (Valor Bruto do Bem)		
Cl.	Tipo	Sec	Nr.Inv.	Descrição	Nat	Tipo	Data	(Valor Aquisição)	T.	Data	Valor		Ta. I Ex A.	Do Período	Acumulados		T.	Valor	Data
101	01	05	13165	Leitores Smart Card FINEAD (CASTRO DE CIRANZO)	01		2016/07/25						25.00						
101	01	05	13166	Leitores Smart Card FINEAD (CASTRO DE CIRANZO)	01		2016/07/25						25.00						
102	02	04	13167	Calculadora de Secretária CASIO EX 150TEC IC DUCTOS C/FITA	01		2016/07/25	42,37			42,37		25.00	20.00	9,51	25,43		12,69	
102	01	13	13168	Telefone Siemens Gigaset C350 IP	01		2016/07/25	116,97			116,97		12.50	12.50	14,64	51,18		65,79	
102	01	13	13169	Polycom SoundPoint IP 331 PoE	01		2016/07/25	116,41			116,41		12.50	12.50	14,78	51,76		64,63	
102	01	13	13170	Polycom SoundPoint IP 331 PoE	01		2016/07/25	116,49			116,49		12.50	12.50	14,78	51,77		64,63	
102	01	13	13171	Polycom SoundPoint IP 331 PoE	01		2016/07/25	116,49			116,49		12.50	12.50	14,78	51,77		64,63	
102	01	13	13172	Polycom SoundPoint IP 331 PoE	01		2016/07/25	116,49			116,49		12.50	12.50	14,78	51,77		64,63	
102	01	13	13173	Polycom SoundPoint IP 331 PoE	01		2016/07/25	116,49			116,49		12.50	12.50	14,78	51,77		64,63	
101	02	03	13174	SOFTWARE VISC Photoshop Mpls.Mlag.Mnt.Sub.12M	01		2016/07/25	441,67			441,67		33.33	33.33	73,76	441,67			
101	02	03	13175	SOFTWARE VISC CC Mpls.Mlg.Mnt.Sub.12M	01		2016/07/25	1.031,18			1.031,18		33.33	33.33	172,15	1.031,18			
101	02	03	13176	SOFTWARE FILEAcrobat Prof DC 2015 Mlt.Eng. Filc.	01		2016/07/25	474,70			474,70		33.33	33.33	80,69	474,70			
101	02	03	13177	SOFTWARE FILEAcrobat Prof DC 2015 Mlt.Eng. Filc.	01		2016/07/25	474,70			474,70		33.33	33.33	80,69	474,70			
101	02	03	13178	SOFTWARE CorelDRAW GraphicsSuite X8 Lic. (251-2500)	01		2016/07/25	441,25			441,25		33.33	33.33	73,66	441,25			
101	01	07	13183	Disco Rígido Portátil 1 TB PARA A CENTR DE BCA	01		2016/08/04	79,21			79,21		25.00	25.00	15,91	67,64		11,57	
101	01	02	13184	EX DC 500 SFF CORE2DUO E400 4GB	01		2016/08/04	96,55			96,55		25.00	25.00	24,16	82,45		14,10	
101	01	02	13185	EX DC 500 SFF CORE2DUO E400 4GB	01		2016/08/04	96,55			96,55		25.00	25.00	24,16	82,45		14,10	
101	01	02	13186	EX DC 500 SFF CORE2DUO E400 4GB	01		2016/08/04	96,55			96,55		25.00	25.00	24,16	82,45		14,10	
101	01	02	13187	EX DC 500 SFF CORE2DUO E400 4GB	01		2016/08/04	96,55			96,55		25.00	25.00	24,16	82,45		14,10	
101	01	02	13188	EX DC 500 SFF CORE2DUO E400 4GB	01		2016/08/04	96,55			96,55		25.00	25.00	24,16	82,45		14,10	
101	01	02	13189	EX DC 500 SFF CORE2DUO E400 4GB	01		2016/08/04	96,55			96,55		25.00	25.00	24,16	82,45		14,10	
101	01	02	13190	EX DC 500 SFF CORE2DUO E400 4GB	01		2016/08/04	96,55			96,55		25.00	25.00	24,16	82,45		14,10	
101	01	02	13191	EX DC 500 SFF CORE2DUO E400 4GB	01		2016/08/04	96,55			96,55		25.00	25.00	24,16	82,45		14,10	
101	01	02	13192	EX DC 500 SFF CORE2DUO E400 4GB	01		2016/08/04	96,55			96,55		25.00	25.00	24,16	82,45		14,10	
101	01	02	13193	EX DC 500 SFF CORE2DUO E400 4GB	01		2016/08/04	96,55			96,55		25.00	25.00	24,16	82,45		14,10	
101	01	02	13194	EX DC 500 SFF CORE2DUO E400 4GB	01		2016/08/04	96,55			96,55		25.00	25.00	24,16	82,45		14,10	
101	01	02	13195	EX DC 500 SFF CORE2DUO E400 4GB	01		2016/08/04	96,55			96,55		25.00	25.00	24,16	82,45		14,10	
101	01	02	13196	EX DC 500 SFF CORE2DUO E400 4GB	01		2016/08/04	96,55			96,55		25.00	25.00	22,14			96,55	04 2015/11/15
101	01	02	13197	EX DC 500 SFF CORE2DUO E400 4GB	01		2016/08/04	96,55			96,55		25.00	25.00	24,16	82,45		14,10	
101	01	02	13198	EX DC 500 SFF CORE2DUO E400 4GB	01		2016/08/04	96,55			96,55		25.00	25.00	24,16	82,45		14,10	
101	01	02	13199	EX DC 500 SFF CORE2DUO E400 4GB	01		2016/08/04	96,55			96,55		25.00	25.00	24,16	82,45		14,10	
101	01	02	13200	EX DC 500 SFF CORE2DUO E400 4GB	01		2016/08/04	96,55			96,55		25.00	25.00	24,16	82,45		14,10	
101	01	02	13201	EX DC 500 SFF CORE2DUO E400 4GB	01		2016/08/04	96,55			96,55		25.00	25.00	24,16	82,45		14,10	
101	01	02	13205	EX DC 500 SFF CORE2DUO E400 4GB	01		2016/08/04	96,52			96,52		25.00	25.00	24,13	82,42		14,10	
101	01	10	13206	Mesa Escritório em Magno - DCIE - 2.25x0.95x0.75m	01		2016/08/11	1.371,45			1.371,45		12.50	12.50	171,43	585,56		785,89	
101	01	99	13208	Toshiba E1 Speed Replicator III	01		2016/08/12	204,63			204,63		25.00	25.00	51,23	174,73		29,89	
101	01	99	13210	Toshiba E1 Speed Replicator II	01		2016/08/01	199,97			199,97		25.00	25.00	50,04	166,62		33,35	
101	01	07	13212	Monel em Melamina Branco 1,40x0,70x0,75	01		2016/08/12	845,88			845,88		12.50	12.50	105,73	387,57		458,31	
101	01	07	13213	Monel em Melamina Branco 0,80x0,40x0,75	01		2016/08/12	196,10			196,10		12.50	12.50	24,49	89,83		106,27	
101	01	07	13214	Monel em Melamina Branco 1,80x0,80x0,75	01		2016/08/12	857,49			857,49		12.50	12.50	107,18	393,79		463,70	
101	01	19	13224	Router ADSL	01		2016/08/07	42,90			42,90		25.00	25.00	10,72	35,74		7,16	
101	01	19	13225	Router ADSL	01		2016/08/07	42,90			42,90		25.00	25.00	10,72	35,74		7,16	
101	01	19	13226	Router ADSL	01		2016/08/07	42,90			42,90		25.00	25.00	10,72	35,74		7,16	
101	01	19	13227	Router ADSL	01		2016/08/07	42,91			42,91		25.00	25.00	10,73	35,75		7,16	
101	01	13	13228	TE Zfon - Monitor 27" (68.58 cm)	01		2016/08/08	257,35			257,35		25.00	25.00	53,49	197,78		59,61	
101	01	13	13229	TE Zfon - Monitor 27" (68.58 cm)	01		2016/08/08	257,35			257,35		25.00	25.00	53,49	197,78		59,61	
102	01	05	13230	Cadeira de Executivo QME PORTO PRETA	01		2016/08/22	76,86			76,86		12.50	12.50	9,57	33,27		43,62	
102	01	05	13232	Cadeira de Executivo QME PORTO PRETA	01		2016/08/22	76,86			76,86		12.50	12.50	9,57	33,27		43,62	
101	01	16	13235	Toshiba TECRA A50-C-1EF - CORE I7 65000 - 256 GB SSD	01		2016/08/30	1.479,55			1.479,55		25.00	25.00	369,87	1.233,55		246,00	
101	01	02	13236	EX 8000 SFF C2D E8400 DCE 500GB DVDRW WIN 7 PRO -/ASUS/441070	01		2016/08/10	106,82			106,82		25.00	25.00	26,70	111,16		25,66	
TOTAL PARA A CONTA (42.6) :								1.197.695,81			56.772,16	1.254.777,97			25.691,93	1.145.666,77	165.340,43		31.625,23
TOTAL (ACUMULADO) :								26.301.466,17			2.110.215,56	35.021.160,57			633.235,57	7.723.415,45	28.857.640,36		50.142,61

IDENTIFICAÇÃO DO BEM					AQUISIÇÃO		ABATE EFETUADO		VARIAÇÃO PATRIMONIAL		Valor Patrimonial Actualizado	REINTEGRAÇÕES E AMORTIZAÇÕES			Valor Patrimonial Líquido	ALIENAÇÕES/ABATES/TRANSFER. (Valor Bruto de Abate)	
Cl.	Tipo	Sec	Nr.Inv.	Descrição	Nat	Tipo	Data	(Valor Aquisição)	T.	Data	Valor		Ex. I Fe A.	No Período	Acumulados		T.	Valor	Data
101	01	02	13246	EE 8000 SET C2C EE400 SCE 500CM DWICW WIN 7 PRO -/MJ10025196	01	2016/10/10	136,62				136,62	25.00	25.00	34,20	111,16	25,46			
101	01	02	13247	EE 8000 SET C2C EE400 SCE 500CM DWICW WIN 7 PRO -/MJ10025196	01	2016/10/10	136,62				136,62	25.00	25.00	34,20	111,16	25,46			
101	01	02	13248	EE 8000 SET C2C EE400 SCE 500CM DWICW WIN 7 PRO -/MJ10025196	01	2016/10/10	136,62				136,62	25.00	25.00	34,20	111,16	25,46			
101	01	02	13249	EE 8000 SET C2C EE400 SCE 500CM DWICW WIN 7 PRO -/MJ10025196	01	2016/10/10	136,62				136,62	25.00	25.00	34,20	111,16	25,46			
101	01	02	13250	EE 8000 SET C2C EE400 SCE 500CM DWICW WIN 7 PRO -/MJ10025196	01	2016/10/10	136,62				136,62	25.00	25.00	34,20	111,16	25,46			
101	01	02	13251	EE 8000 SET C2C EE400 SCE 500CM DWICW WIN 7 PRO -/MJ10025196	01	2016/10/10	136,62				136,62	25.00	25.00	34,20	111,16	25,46			
101	01	02	13252	EE 8000 SET C2C EE400 SCE 500CM DWICW WIN 7 PRO -/MJ10025196	01	2016/10/10	136,62				136,62	25.00	25.00	34,20	111,16	25,46			
101	01	02	13253	EE 8000 SET C2C EE400 SCE 500CM DWICW WIN 7 PRO -/MJ10025196	01	2016/10/10	136,62				136,62	25.00	25.00	34,20	111,16	25,46			
101	01	02	13254	EE 8000 SET C2C EE400 SCE 500CM DWICW WIN 7 PRO -/MJ10025196	01	2016/10/10	136,62				136,62	25.00	25.00	34,20	111,16	25,46			
101	01	02	13255	EE 8000 SET C2C EE400 SCE 500CM DWICW WIN 7 PRO -/MJ10025196	01	2016/10/10	136,62				136,62	25.00	25.00	34,20	111,16	25,46			
101	01	02	13256	EE 8000 SET C2C EE400 SCE 500CM DWICW WIN 7 PRO -/MJ10025196	01	2016/10/10	136,62				136,62	25.00	25.00	34,20	111,16	25,46			
101	01	02	13257	EE 8000 SET C2C EE400 SCE 500CM DWICW WIN 7 PRO -/MJ10025196	01	2016/10/10	136,62				136,62	25.00	25.00	34,20	111,16	25,46			
101	01	02	13258	EE 8000 SET C2C EE400 SCE 500CM DWICW WIN 7 PRO -/MJ10025196	01	2016/10/10	136,62				136,62	25.00	25.00	34,20	111,16	25,46			
101	01	02	13259	EE 8000 SET C2C EE400 SCE 500CM DWICW WIN 7 PRO -/MJ10025196	01	2016/10/10	136,73				136,73	25.00	25.00	34,20	111,25	25,48			
101	02	06	13471	Software de Gestão de Pessoal com o software de Controlo de Assiduidade	01	2016/11/09	922,50				922,50	33.33	33.33	256,24	922,50				
101	02	03	13472	Servidor de Sistemas para o Património	01	2016/11/16	2.029,50				2.029,50	33.33	33.33	563,74	2.029,50				
103	01	04	13473	Bloco rodado - equipado com três gavetas - DIM: 410x550x577mm	01	2016/11/24	424,97				424,97	12.50	12.50	53,15	168,24	256,73			
103	01	12	13474	Secretária "DOM" 1,60x0,60m - estrutura metálica de 4 pernas	01	2016/11/24	292,55				292,55	12.50	12.50	25,34	80,31	122,64			
103	01	12	13475	Secretária "DOM" 1,60x0,60m - estrutura metálica de 4 pernas	01	2016/11/24	292,55				292,55	12.50	12.50	25,34	80,31	122,64			
103	01	12	13476	Secretária "DOM" 1,60x0,60m - estrutura metálica de 4 pernas	01	2016/11/24	292,55				292,55	12.50	12.50	25,34	80,31	122,64			
103	01	12	13477	Secretária "DOM" 1,60x0,60m - estrutura metálica de 4 pernas	01	2016/11/24	292,55				292,55	12.50	12.50	25,34	80,31	122,64			
103	01	12	13478	Secretária "DOM" 1,60x0,60m - estrutura metálica de 4 pernas	01	2016/11/24	292,55				292,55	12.50	12.50	25,34	80,31	122,64			
103	01	12	13479	Secretária "DOM" 1,60x0,60m - estrutura metálica de 4 pernas	01	2016/11/24	292,55				292,55	12.50	12.50	25,34	80,31	122,64			
103	01	12	13480	Secretária "DOM" 1,60x0,60m - estrutura metálica de 4 pernas	01	2016/11/24	292,55				292,55	12.50	12.50	25,34	80,31	122,64			
103	01	04	13481	Bloco rodado - equipado com três gavetas - DIM: 410x550x577mm	01	2016/11/24	227,55				227,55	12.50	12.50	28,44	90,06	137,49			
103	01	04	13482	Bloco rodado - equipado com três gavetas - DIM: 410x550x577mm	01	2016/11/24	227,55				227,55	12.50	12.50	28,44	90,06	137,49			
103	01	04	13483	Bloco rodado - equipado com três gavetas - DIM: 410x550x577mm	01	2016/11/24	227,55				227,55	12.50	12.50	28,44	90,06	137,49			
103	01	04	13484	Bloco rodado - equipado com três gavetas - DIM: 410x550x577mm	01	2016/11/24	227,55				227,55	12.50	12.50	28,44	90,06	137,49			
103	01	04	13485	Bloco rodado - equipado com três gavetas - DIM: 410x550x577mm	01	2016/11/24	227,55				227,55	12.50	12.50	28,44	90,06	137,49			
103	01	04	13486	Bloco rodado - equipado com três gavetas - DIM: 410x550x577mm	01	2016/11/24	227,55				227,55	12.50	12.50	28,44	90,06	137,49			
103	01	04	13487	Bloco rodado - equipado com três gavetas - DIM: 410x550x577mm	01	2016/11/24	227,55				227,55	12.50	12.50	28,44	90,06	137,49			
103	01	04	13488	Bloco rodado - equipado com três gavetas - DIM: 410x550x577mm	01	2016/11/24	227,55				227,55	12.50	12.50	28,44	90,06	137,49			

TOTAL PARA A CONTA (42.6) :	1.016.870,05	50.522,13	1.269.824,07			31.555,66	1.154.816,24	133.478,13	31.555,66
TOTAL ACUMULADO :	38.035.675,24	2.110.819,69	50.623.345,74			695.552,70	7.725.367,65	12.900.201,69	530.102,61

IDENTIFICAÇÃO DO BEM					AQUISIÇÃO		ANTIGO ESTADO	VARIAÇÃO PATRIMONIAL		Valor Patrimonial Actualizado	REINTEGRAÇÕES E AMORTIZAÇÕES				Valor Patrimonial Líquido	ALIENAÇÕES/ABATES/TRANSFER. (Valor Bruto do Abate)	
Cl.	Tipo	Bem	Nr.Inv.	Descrição	Nat	Tipo	Data	(Valor Aquisição)	T.	Data	Valor		Tx.	I	Tx A.	Do Período	Acumuladas		T.	Valor	Data
165	01	04	13489	Bloco rodado - equipado com três gavetas - DIM: 410x550x570mm	01		2016/11/24	227,55			227,55		12.50	12.50	22,84	50,76	137,49				
167	01	21	13490	Cesto de papeis - DIM: 360x150x300	01		2016/11/24	25,83			25,83		12.50	12.50	3,24	10,24	15,59				
167	01	21	13491	Cesto de papeis - DIM: 360x150x300	01		2016/11/24	25,83			25,83		12.50	12.50	3,24	10,24	15,59				
167	01	21	13492	Cesto de papeis - DIM: 360x150x300	01		2016/11/24	25,83			25,83		12.50	12.50	3,24	10,24	15,59				
167	01	21	13493	Cesto de papeis - DIM: 360x150x300	01		2016/11/24	25,83			25,83		12.50	12.50	3,24	10,24	15,59				
167	01	21	13494	Cesto de papeis - DIM: 360x150x300	01		2016/11/24	25,83			25,83		12.50	12.50	3,24	10,24	15,59				
167	01	21	13495	Cesto de papeis - DIM: 360x150x300	01		2016/11/24	25,83			25,83		12.50	12.50	3,24	10,24	15,59				
167	01	21	13496	Cesto de papeis - DIM: 360x150x300	01		2016/11/24	25,83			25,83		12.50	12.50	3,24	10,24	15,59				
167	01	21	13497	Cesto de papeis - DIM: 360x150x300	01		2016/11/24	25,83			25,83		12.50	12.50	3,24	10,24	15,59				
166	03	12	13498	TV LED Samsung 40" UE40J5100 Full HD	01		2016/11/24	553,02			553,02		14.28	14.28	83,28	263,74	319,28				
161	01	02	14131	Computador DELL Optiplex 745	01		2016/12/31						100.0								
													0								
161	01	02	14132	Computador DELL Optiplex 745	01		2016/12/31						100.0								
													0								
161	01	02	14133	Computador DELL Optiplex 745	01		2016/12/31						100.0								
													0								
161	01	02	14134	Computador DELL Optiplex 745	01		2016/12/31						100.0								
													0								
161	01	02	14135	Computador DELL Optiplex 745	01		2016/12/31						100.0								
													0								
161	01	02	14136	Computador DELL Optiplex 745	01		2016/12/31						100.0								
													0								
161	01	02	14137	Computador DELL Optiplex 745	01		2016/12/31						100.0								
													0								
161	01	02	14138	Computador DELL Optiplex 745	01		2016/12/31						100.0								
													0								
161	01	02	14139	Computador DELL Optiplex 745	01		2016/12/31						100.0								
													0								
161	01	02	14140	Computador DELL Optiplex 745	01		2016/12/31						100.0								
													0								
163	03	99	14222	Xerox WorkCentre 6605 - S/N 3160"B3180	01		2016/12/06	353,60			353,60		50.00	50.00		353,60					
163	03	99	14223	Xerox WorkCentre 7125 - S/N 3220352455	01		2016/12/06	353,60			353,60		50.00	50.00		353,60					
163	03	99	14224	Xerox WorkCentre 7125 - S/N 3220351643	01		2016/12/06	353,60			353,60		50.00	50.00		353,60					
163	03	99	14225	Xerox WorkCentre 7830 - S/N 3940222564	01		2016/12/06	353,60			353,60		50.00	50.00		353,60					
161	01	07	14226	Xerox WorkCentre 7830 - S/N 3940223518	01		2016/12/06	353,60			353,60		50.00	50.00		353,60					
163	03	99	14227	Multifunções Xerox WorkCentre 7202 -/3151668148	01		2016/12/31						100.0								
													0								
163	03	99	14228	Multifunções Xerox WorkCentre 7232 -/3151668225	01		2016/12/31						100.0								
													0								
163	03	99	14229	Multifunções Xerox WorkCentre 7202 -/3151"0"100	01		2016/12/31						100.0								
													0								
163	03	99	14230	Multifunções Xerox Phaser 3635 MFP -/3035150 003	01		2016/12/31						100.0								
													0								
163	03	99	14231	Multifunções Xerox Phaser 3635 MFP -/3035"35026	01		2016/12/31						100.0								
													0								
163	03	99	14232	Multifunções Xerox Phaser 3635 MFP -/3035150533	01		2016/12/31						100.0								
													0								
163	03	99	14233	Multifunções Xerox Phaser 3635 MFP -/3035"35572	01		2016/12/31						100.0								
													0								
163	03	99	14234	Multifunções Xerox Phaser 3635 MFP -/3035150557	01		2016/12/31						100.0								
													0								
163	03	99	14235	Multifunções Xerox Phaser 3635 MFP -/3035150291	01		2016/12/31						100.0								
													0								
163	03	99	14236	Multifunções Xerox Phaser 3635 MFP -/3035150548	01		2016/12/31						100.0								
													0								
163	03	99	14237	Multifunções Xerox Phaser 3635 MFP -/3035150551	01		2016/12/31						100.0								
													0								
163	03	99	14238	Multifunções Xerox Phaser 3635 MFP -/3035150544	01		2016/12/31						100.0								
													0								
165	01	05	14552	Cadeira Basic Costa Alta s/ Braços (Preta)	01		2017/05/22	76,75			76,75		12.50	12.50	1,69	27,15	49,56				
162	01	13	14553	Polycom SoundStation IP 331 PoE	01		2017/05/23	102,59			102,59		12.50	12.50	12,33	36,34	66,24				
162	01	13	14554	Polycom SoundStation IP 331 PoE	01		2017/05/23	102,59			102,59		12.50	12.50	12,33	36,34	66,24				

TOTAL PARA A CONTA (42.6) :	1.201.769,20	56.522,15	1.166.231,34	31.728,36	1.037.316,73	109.172,66	51.962,81
TOTAL (ACTUALIZADO) :	28.333.242,16	1.110.216,66	30.432.936,84	635.765,63	7.721.871,44	22.930.665,42	59.162,61

IDENTIFICAÇÃO DO BEM					AQUISIÇÃO		ACTIVO BRUTO	VARIAÇÃO PATRIMONIAL			Valor Patrimonial Actualizado	REINTEGRAÇÕES E AMORTIZAÇÕES			Valor Patrimonial Líquido	ALIENAÇÕES/ABATES/TRANSFER. (Valor Bruto do Abate)		
Cl.	Tipo	Sec	No.Inv.	Descrição	Nov	Tipo	Data	(Valor Aquisição)	T.	Data	Valor		Ta. I No A.	Do Período	Acumuladas		T.	Valor	Data
101	01	15	14936	Polycom SoundStation IP 331 PoE	01		2017/03/28	99,02				55,01	12.50	12.50	10,36	35,06	63,96		
103	01	12	14946	Secretária em Mogno 1.80X0.6,75 X 0.75	01		2017/03/21	1.024,70				1.024,70	12.50	12.50	136,31	388,13	636,57		
103	01	02	14947	Móvel em Mogno para Pastas de Arquivo 1.40X1.20X0,65	01		2017/03/21	1.063,35				1.063,35	12.50	12.50	132,67	387,03	676,07		
103	01	05	14948	Cadeira Basic Estofada Preto c/ Braços	01		2017/03/22	88,05				88,05	12.50	12.50	11,15	31,56	57,49		
103	01	05	14949	Cadeira Basic Estofada Preto c/ Braços	01		2017/03/22	88,05				88,05	12.50	12.50	11,15	31,56	57,49		
101	02	03	14951	Software Zebra Cardstudio - Profissional	01		2017/03/02	796,52				796,52	33.33	33.33	265,50	752,27	44,25		
101	01	02	14956	HP 830 G5 SFF I5-8500 4Gb 500Gb W10	01		2017/03/29	823,41				823,41	25.00	25.00	205,84	617,25	205,86		
101	01	15	14957	HP ZTes - Monitor 27" (68.58 cm)	01		2017/03/30	294,66				294,66	25.00	25.00	73,69	221,01	73,65		
101	01	15	14958	HP ZTes - Monitor 27" (68.58 cm)	01		2017/03/30	294,66				294,66	25.00	25.00	73,69	221,01	73,65		
101	01	15	14959	HP ZTes - Monitor 27" (68.58 cm)	01		2017/03/30	294,66				294,66	25.00	25.00	73,69	221,01	73,65		
101	01	02	14960	HP 8100 SFF Core I5 4Gb 320Gb DVDRW	01		2017/02/10	231,35				231,35	25.00	25.00	57,84	165,72	65,63		
101	02	05	14962	Licenças de Rede ProgeCAD 2017 PRO NUM Upgrade (5)	01		2017/02/15	1.416,36	CS	2019/12/23	1.457,26	2.854,22	33.33	33.33	475,07	1.380,35	1.473,87		
101	01	16	14965	HP Elite 2540P Core I7 12.1 4Gb 160Gb Win 7 Pro	01		2017/04/05	203,66				203,66	25.00	25.00	50,92	140,00	63,66		
101	01	02	14974	HP 8200 SFF Core I5-2400 4Gb 250Gb DVD Win 7 Pro	01		2017/04/05	252,17				252,17	25.00	25.00	63,02	173,35	78,82		
101	01	15	15077	Router Wire TP Link	01		2017/04/05	49,59				49,59	25.00	25.00	12,40	34,36	15,63		
101	01	15	15078	Router Wire TP Link	01		2017/04/05	49,59				49,59	25.00	25.00	12,40	34,31	15,59		
103	02	11	15101	Destruidora de Papel REXEL DM2026CD	01		2017/05/02	122,71				122,71	20.00	20.00	24,57	65,45	57,26		
103	03	05	15102	Guilhotina Manual IBIMAN 3460	01		2017/05/02	1.034,35				1.034,35	20.00	20.00	207,25	554,30	455,65		
101	02	03	15103	Microsoft OpenWinServ2016 + 20CAL	01		2017/05/02	1.207,66				1.207,66	33.33	33.33	402,54	1.606,80	260,86		
101	02	03	15104	OfficeStd 2016 OLP NL Gov	01		2017/05/02	336,55				336,55	33.33	33.33	112,20	295,17	37,38		
101	02	03	15105	OfficeStd 2016 OLP NL Gov	01		2017/05/02	336,54				336,54	33.33	33.33	112,20	295,16	37,38		
101	02	03	15106	OfficeStd 2016 OLP NL Gov	01		2017/05/02	336,54				336,54	33.33	33.33	112,20	295,16	37,38		
101	02	03	15107	OfficeStd 2016 OLP NL Gov	01		2017/05/02	336,54				336,54	33.33	33.33	112,20	295,16	37,38		
101	02	03	15108	OfficeStd 2016 OLP NL Gov	01		2017/05/02	336,53				336,53	33.33	33.33	112,19	295,15	37,38		
101	02	03	15109	OfficeProPlus 2016 OLP NL Gov	01		2017/05/02	454,53				454,53	33.33	33.33	151,47	404,47	51,06		
101	02	03	15110	OfficeProPlus 2016 OLP NL Gov	01		2017/05/02	454,53				454,53	33.33	33.33	151,47	404,47	51,06		
101	02	03	15111	OfficeProPlus 2016 OLP NL Gov	01		2017/05/02	454,53				454,53	33.33	33.33	151,47	404,47	51,06		
101	02	03	15112	OfficeProPlus 2016 OLP NL Gov	01		2017/05/02	454,53				454,53	33.33	33.33	151,47	404,47	51,06		
101	02	03	15113	OfficeProPlus 2016 OLP NL Gov	01		2017/05/02	454,52				454,52	33.33	33.33	151,16	403,46	51,06		
102	01	15	15366	Polycom SoundStation IP 331 PoE -//E41C7E24E2B7	01		2017/05/29	120,30				120,30	12.50	12.50	15,01	40,07	50,23		
102	01	15	15369	Polycom SoundStation IP 331 PoE	01		2017/05/29	120,23				120,23	12.50	12.50	15,01	40,07	30,22		
103	01	05	15456	Cadeira Grande Reentrâncias Preta	01		2017/05/15	59,99				59,99	12.50	12.50	7,49	19,99	40,00		
101	01	02	15459	HP 8100 SFF Core I5 4Gb 320Gb Dvd Win	01		2017/05/24	265,66				265,66	25.00	25.00	51,49	137,10	68,56		
101	01	02	15460	HP 8100 SFF Core I5 4Gb 320Gb Dvd Win	01		2017/05/24	265,66				265,66	25.00	25.00	51,49	137,10	68,56		
101	01	17	15739	Disco Externo SEAGATE Expansion 2.5 2TB	01		2017/06/01	99,00				99,00	25.00	25.00	24,72	63,62	35,38		
101	01	17	15815	Disco Rigido Externo TOSHIBA 2.5 2TB	01		2017/06/01	104,00				104,00	25.00	25.00	26,03	67,20	36,80		
101	01	15	16216	Monitor HP 27" (69-58 cm)	01		2017/07/05	241,45				241,45	25.00	25.00	60,36	150,23	90,22		
101	01	15	16217	Monitor HP 27" (69-58 cm)	01		2017/07/05	241,45				241,45	25.00	25.00	60,36	150,23	90,22		
101	01	15	16218	Monitor HP 27" (69-58 cm)	01		2017/07/05	241,45				241,45	25.00	25.00	60,36	150,23	90,22		
101	01	04	16219	HP ProCurve 24-Porte-Plug-In Module Ethernet Switch	01		2017/06/06	501,24				501,24	25.00	25.00	125,29	323,70	177,54		
101	01	04	16220	HP ProCurve Switch 5400zl 24p 10/100/1000	01		2017/06/06	476,62				476,62	25.00	25.00	119,16	307,52	169,10		
101	01	04	16221	HP ProCurve Switch zl 875W Power Supply	01		2017/06/06	427,42				427,42	25.00	25.00	106,84	276,04	151,38		
101	01	04	16222	HP ProCurve HP 2510-24G Switch	01		2017/06/06	330,42				330,42	25.00	25.00	117,63	303,59	126,83		
102	01	15	16224	Polycom SoundStation IP 331 PoE	01		2017/06/02	106,15				106,15	12.50	12.50	13,26	32,10	74,05		
102	01	15	16225	Polycom SoundStation IP 331 PoE -//E41C7E24E2A1	01		2017/06/17	103,79				103,79	12.50	12.50	12,70	33,05	70,74		
102	01	15	16226	Polycom SoundStation IP 331 PoE	01		2017/06/17	103,79				103,79	12.50	12.50	12,70	33,05	70,74		
102	01	15	16227	Polycom SoundStation IP 331 PoE	01		2017/06/17	103,46				103,46	12.50	12.50	12,70	33,05	70,75		
101	01	01	16228	HP 8200 SFF Core I5-2 4Gb 160Gb DVD	01		2017/06/08	319,13				319,13	25.00	25.00	77,28	196,78	122,17		
101	01	01	16229	HP 8200 SFF Core I5-2 4Gb 160Gb DVD	01		2017/06/08	319,13				319,13	25.00	25.00	77,28	196,78	122,17		
101	01	02	16230	HP 8200 SFF Core I5-2 4Gb 160Gb DVD	01		2017/06/08	318,12				318,12	25.00	25.00	77,28	196,78	122,16		
101	01	17	16231	Disco 500Gb WD 2.5" (para storage VSTOR)	01		2017/06/16	580,56				580,56	25.00	25.00	145,14	350,76	229,80		
101	01	17	16232	Disco 500Gb WD 2.5" (para storage VSTOR)	01		2017/06/16	580,56				580,56	25.00	25.00	145,14	350,76	229,80		
101	01	17	16233	Disco 500Gb WD 2.5" (para storage VSTOR)	01		2017/06/16	580,56				580,56	25.00	25.00	145,14	350,76	229,80		

TOTAL PARA A CONTA (42.6) :	1.020.837,24	57.935,45	1.026.456,69	37.139,63	1.171.691,39	116.535,69	51.935,93	
TOTAL (ACUMULADO) :	28.234.610,20	2.112.237,24	30.035.845,16	641.175,72	7.746.443,01	22.000.559,15	50.162,61	

ENTIDADE: CCE1
Período : 1800/01/01 a 2015/12/31

MAPA ANEXO DEMONSTRAÇÕES FINANCEIRAS

CONTA INCLUSIVA : 42.6 - Equipamento administrativo

Data : 2020/05/11
Ano : 2015
Página : 2

IDENTIFICAÇÃO DO BEM						AQUISIÇÃO		ACTIVO EXISTO	VARIAÇÃO PATRIMONIAL		Valor Patrimonial Actualizado	REINTEGRAÇÕES E AMORTIZAÇÕES			Valor Patrimonial Líquido	ALIENAÇÕES/ABATES/TRANSFER. (Valor Bruto do Abate)	
Cl.	Tipo	Sec	Nr.Inv.	Descrição		Nat	Tipo	Data	Valor Aquisição	T.	Data	Valor		Ta. I Ex A.	Do Período	Acumulados		T.	Valor	Data
101	01	17	16334	Disco 960GB 10K 2.5" (para storage V3700);		01	2017	03/10/16	580,56				580,56	25.00	25.00	145,14	350,76	229,80		
101	01	17	16335	Disco 960GB 10K 2.5" (para storage V3700);		01	2017	03/10/16	580,56				580,56	25.00	25.00	145,14	350,76	229,80		
101	01	17	16336	Disco 960GB 10K 2.5" (para storage V3700);		01	2017	03/10/16	580,56				580,56	25.00	25.00	145,14	350,76	229,80		
101	01	16	17120	Toshiba Sil 15.6 Core I5 4GB 320GB DVDRW W7 PRO		01	2017	03/23	246,83				246,83	100.0 0	100.0 0		246,83			
101	01	17	17313	Disco SAMSUNG 500GB Sata 3 Serie 850 EVO Basic		01	2017	10/04	212,16				212,16	25.00	25.00	53,04	185,24	26,92		
101	02	03	17416	Microsoft OpenWinSrv2016STD 16CORELicSAv(2EM-00027)		01	2017	11/06	953,12				953,12	33.33	33.33	317,71	634,37	264,75		
101	02	03	17417	Microsoft OpenWinSrv2016STD 16CORELicSAv(2EM-00027)		01	2017	11/06	953,11				953,11	33.33	33.33	317,70	634,36	264,75		
101	02	03	17418	45 Cals Microsof Open WinSServer UserCal2016 Gov (AIR-05121S)		01	2017	11/06	1.764,00				1.764,00	33.33	33.33	588,00	1.174,00	450,00		
101	01	05	17419	Cadeira T-Sit Work Giratória C/Braços T-2000		01	2017	11/14	1.021,17				1.021,17	12.50	12.50	155,13	232,73	785,35		
102	01	13	17420	Polycom SoundPoint IP 331 PoE		01	2017	11/15	106,15				106,15	12.50	12.50	13,20	26,73	77,37		
101	01	16	17421	Portatil TOSHIBA Tecra Z40-C-12E-15-6Z000/8GB/256SSD/14"		01	2017	11/29	1.068,55				1.068,55	25.00	25.00	272,15	555,63	468,90		
101	01	16	17422	Portatil TOSHIBA Tecra A50-D-12D-15-7200U/8GB/256GB/15.6"		01	2017	11/29	990,15				990,15	25.00	25.00	247,55	536,55	453,60		
101	01	16	17423	Portatil TOSHIBA Tecra A50-D-12D-15-7200U/8GB/256GB/15.6"		01	2017	11/29	990,15				990,15	25.00	25.00	247,55	536,55	453,60		
101	01	55	17424	Toshiba Hi Speed Replicator III		01	2017	11/29	221,49				221,49	25.00	25.00	55,33	115,91	101,49		
101	01	55	17425	Toshiba Hi Speed Replicator III		01	2017	11/29	221,49				221,49	25.00	25.00	55,33	115,91	101,49		
101	01	55	17426	Toshiba Hi Speed Replicator III		01	2017	11/29	221,49				221,49	25.00	25.00	55,33	115,91	101,49		
101	01	13	17427	Ez EliteDisplay E233 Monitor 23"		01	2017	11/29	209,10				209,10	25.00	25.00	52,30	113,28	95,82		
101	02	03	17428	OfficeProPlus 2016 OLP NL Gov		01	2017	11/29	448,93				448,93	33.33	33.33	149,64	324,23	124,70		
101	02	03	17429	OfficeProPlus 2016 OLP NL Gov		01	2017	11/29	448,93				448,93	33.33	33.33	149,64	324,23	124,70		
101	02	03	17430	OfficeProPlus 2016 OLP NL Gov		01	2017	11/29	448,93				448,93	33.33	33.33	149,64	324,23	124,70		
101	01	55	17451	Access Point AP 203NT		01	2017	12/19	612,15				612,15	25.00	25.00	153,01	318,57	293,58		
101	02	04	17622	Servidor Base de dados HP e MSDISKPK		01	2017	12/21	4.332,33				4.332,33	33.33	33.33	1.457,48	2.994,73	1.337,60		
101	02	03	17649	Software - Servidor de Email		01	2017	11/14	3.650,00				3.650,00	33.33	33.33	1.220,00	2.665,00	1.025,00		
101	02	07	17650	Software MICROSOFT		01	2017	11/14	7.313,10				7.313,10	33.33	33.33	2.447,70	5.310,35	2.055,75		
101	01	17	18116	Disco Externo 2.5" TOSHIBA Canvio Basics 2TB USB 3.0 Preto - HDTB320EK3CA		01	2018	01/26	47,80				47,80	25.00	25.00	24,37	45,77	45,83		
101	01	17	18117	Disco Externo 2.5" TOSHIBA Canvio Basics 2TB USB 3.0 Preto - HDTB320EK3CA		01	2018	02/06	66,80				66,80	25.00	25.00	16,69	32,00	34,80		
101	01	55	18118	Scanner EPSON ES2200 USB Preto c/Base - B11B237201		01	2018	02/19	85,50				85,50	25.00	25.00	21,38	41,17	44,33		
101	01	12	18119	Secretária c/ 1450x800x731mm (Preto/ cerejeira)		01	2018	02/27	190,65				190,65	12.50	12.50	23,36	45,71	144,94		
101	01	04	18120	Bloco Rodado 3 Gavetas 416x530x650mm		01	2018	02/27	189,42				189,42	12.50	12.50	23,65	45,35	144,07		
102	01	20	18121	Antena Wireless AP		01	2018	03/15	608,92				608,92	12.50	12.50	76,09	132,52	469,49		
102	01	20	18122	Antena Wireless AP		01	2018	03/15	608,93				608,93	12.50	12.50	76,09	132,52	469,41		
101	02	03	18152	Microsoft Office Pro Plus 2016 OLP NL GOV		01	2018	04/09	457,56				457,56	33.33	33.33	152,52	366,91	190,65		
101	02	03	18153	Microsoft Office Pro Plus 2016 OLP NL GOV		01	2018	04/09	457,56				457,56	33.33	33.33	152,52	366,91	190,65		
101	02	03	18154	Microsoft Office Pro Plus 2016 OLP NL GOV		01	2018	04/09	457,56				457,56	33.33	33.33	152,52	366,91	190,65		
101	02	03	18155	Microsoft Office 2016 Government 1 License NL Lev		01	2018	04/09	333,71				333,71	33.33	33.33	111,21	155,24	178,47		
101	02	03	18156	Microsoft Office 2016 Government 1 License NL Lev		01	2018	04/09	333,71				333,71	33.33	33.33	111,21	155,24	178,47		
101	02	03	18157	Microsoft Office 2016 Government 1 License NL Lev		01	2018	04/09	333,71				333,71	33.33	33.33	111,21	155,24	178,47		
101	02	03	18158	Microsoft Office 2016 Government 1 License NL Lev		01	2018	04/09	333,69				333,69	33.33	33.33	111,22	155,22	178,47		
101	02	03	18159	Licenças ACROBAT STD		01	2018	04/16	486,21				486,21	33.33	33.33	162,09	333,64	202,57		
101	02	03	18160	Licenças ACROBAT STD		01	2018	04/16	486,20				486,20	33.33	33.33	162,08	333,63	202,57		

TOTAL PARA A CONTA (42.6) :	1.264.278,05	57.459,45	1.321.737,50	47.459,21	1.149.115,36	125.220,21	31.565,23
TOTAL (ACUMULADO) :	20.367.891,15	1.112.257,24	21.480.148,39	691.230,25	7.747.867,37	22.521.016,08	51.142,61

IDENTIFICAÇÃO DO BEM						AQUISIÇÃO		ABATE BRUTO	VARIAÇÃO PATRIMONIAL			Valor Patrimonial Actualizado	REAVALIAÇÕES E AMORTIZAÇÕES			Valor Patrimonial Líquido	ALIENAÇÕES/ABATES/TRANSFER. (Valor Bruto do Abate)		
Cl.	Tipo	Bem	Nr.Inv.	Descrição		Nat	Tipo	Data	Valor Aquisição	T.	Data	Valor		Tx. I Fc A.	Do Período	Acumulados		T.	Valor	Data
101	01	16	18141	Tablet SAMSUNG GALAXY TAB A 10.1" 32GB Wi-Fi Branco		01		2018/04/18	229,90				229,90	25.00	25.00	57,48	100,55	129,35		
101	01	16	18142	Tablet SAMSUNG GALAXY TAB A 10.1" 32GB Wi-Fi Branco		01		2018/04/18	229,90				229,90	25.00	25.00	57,48	100,55	129,35		
101	01	02	18143	PC 800 G1 SFF Core i5-4 8GB 240GB SSD W Pro		01		2018/04/23	369,01				369,01	25.00	25.00	92,40	161,70	207,31		
101	02	03	18145	SOFTWARE "EaseUS Partition Master Professional Edition 12.9"		01		2018/05/07	17,20				17,20	33.33	33.33	5,75	9,57	7,63		
106	03	14	18153	Projector EPSON EB 520 - V11H674040		01		2018/05/07	666,66				666,66	14.28	14.28	95,25	166,63	533,26		
101	01	27	18154	Disco SSD 2.5" SAMSUNG 860 Evo 500GB MLC V-NAND SATA - MZ - 76E500B/EU		01		2018/05/07	155,90				155,90	25.00	25.00	38,96	66,81	89,29		
105	01	12	18155	Secretaria SOFFICE 120.1"Tx80.1 FA		01		2018/05/08	119,38				119,38	12.50	12.50	14,90	24,83	94,55		
105	01	12	18156	Secretaria SOFFICE 120.1"Tx80.1 FA		01		2018/05/08	119,38				119,38	12.50	12.50	14,90	24,83	94,55		
105	01	12	18157	Secretaria SOFFICE 120.1"Tx80.1 FA		01		2018/05/08	119,38				119,38	12.50	12.50	14,90	24,83	94,55		
105	01	12	18158	Secretaria SOFFICE 120.1"Tx80.1 FA		01		2018/05/08	119,38				119,38	12.50	12.50	14,90	24,83	94,55		
103	01	05	18159	Cadeira Operativa Staples FRANCA FA		01		2018/05/08	58,99				58,99	12.50	12.50	7,34	12,26	46,73		
103	01	05	18160	Cadeira Operativa Staples FRANCA FA		01		2018/05/08	58,99				58,99	12.50	12.50	7,34	12,26	46,73		
103	01	05	18161	Cadeira Operativa Staples FRANCA FA		01		2018/05/08	58,99				58,99	12.50	12.50	7,34	12,26	46,73		
103	01	05	18162	Cadeira Operativa Staples FRANCA FA		01		2018/05/08	58,99				58,99	12.50	12.50	7,34	12,26	46,73		
107	01	07	18163	Cadeira Visita EMS. VISI PD		01		2018/05/08	22,30				22,30	12.50	12.50	2,77	4,63	17,67		
107	01	07	18164	Cadeira Visita EMS. VISI PD		01		2018/05/08	22,30				22,30	12.50	12.50	2,77	4,63	17,67		
107	01	07	18165	Cadeira Visita EMS. VISI PD		01		2018/05/08	22,30				22,30	12.50	12.50	2,77	4,63	17,67		
107	01	07	18166	Cadeira Visita EMS. VISI PD		01		2018/05/08	22,30				22,30	12.50	12.50	2,77	4,63	17,67		
107	01	07	18167	Cadeira Visita EMS. VISI PD		01		2018/05/08	22,30				22,30	12.50	12.50	2,77	4,63	17,67		
107	01	07	18168	Cadeira Visita EMS. VISI PD		01		2018/05/08	22,30				22,30	12.50	12.50	2,77	4,63	17,67		
107	01	07	18169	Cadeira Visita EMS. VISI PD		01		2018/05/08	22,30				22,30	12.50	12.50	2,77	4,63	17,67		
107	01	07	18170	Cadeira Visita EMS. VISI PD		01		2018/05/08	22,30				22,30	12.50	12.50	2,77	4,63	17,67		
107	01	07	18171	Cadeira Visita EMS. VISI PD		01		2018/05/08	22,30				22,30	12.50	12.50	2,77	4,63	17,67		
107	01	07	18172	Cadeira Visita EMS. VISI PD		01		2018/05/08	22,30				22,30	12.50	12.50	2,77	4,63	17,67		
107	01	07	18173	Cadeira Visita EMS. VISI PD		01		2018/05/08	22,30				22,30	12.50	12.50	2,77	4,63	17,67		
107	01	07	18174	Cadeira Visita EMS. VISI PD		01		2018/05/08	22,30				22,30	12.50	12.50	2,77	4,63	17,67		
107	01	07	18175	Cadeira Visita EMS. VISI PD		01		2018/05/08	22,30				22,30	12.50	12.50	2,77	4,63	17,67		
107	01	07	18176	Cadeira Visita EMS. VISI PD		01		2018/05/08	22,30				22,30	12.50	12.50	2,77	4,63	17,67		
107	01	07	18177	Cadeira Visita EMS. VISI PD		01		2018/05/08	22,30				22,30	12.50	12.50	2,77	4,63	17,67		
107	01	07	18178	Cadeira Visita EMS. VISI PD		01		2018/05/08	22,30				22,30	12.50	12.50	2,77	4,63	17,67		
107	01	07	18179	Cadeira Visita EMS. VISI PD		01		2018/05/08	22,30				22,30	12.50	12.50	2,77	4,63	17,67		
107	01	07	18180	Cadeira Visita EMS. VISI PD		01		2018/05/08	22,30				22,30	12.50	12.50	2,77	4,63	17,67		
107	01	07	18181	Cadeira Visita EMS. VISI PD		01		2018/05/08	22,30				22,30	12.50	12.50	2,77	4,63	17,67		
107	01	07	18182	Cadeira Visita EMS. VISI PD		01		2018/05/08	22,30				22,30	12.50	12.50	2,77	4,63	17,67		
102	01	15	18183	Telefone GIGASET C330 IP s/ Fio		01		2018/05/21	83,58				83,58	12.50	12.50	10,44	17,41	66,17		
103	01	05	18220	Cadeira Costa Alta Estofada c/ apoio de Braços		01		2018/06/01	466,35				466,35	12.50	12.50	58,31	92,32	374,03		
101	01	04	18221	Switch SG 300		01		2018/06/14	671,64				671,64	25.00	25.00	167,89	265,84	405,80		
101	01	04	18222	Switch SG 300		01		2018/06/14	671,64				671,64	25.00	25.00	167,89	265,84	405,80		
106	02	17	18223	Quadro Branco 120x150		01		2018/06/25	71,66				71,66	12.50	12.50	8,23	14,60	56,06		
106	02	17	18224	Quadro Branco 120x150		01		2018/06/25	115,99				115,99	12.50	12.50	14,51	22,97	93,02		
101	01	02	18226	PC 600 G1 SFF CORE i5-4		01		2018/06/25	334,54				334,54	50.00	50.00	167,28	269,85	64,69		
101	01	15	18227	Monitor HP 19 19S3N LCD 5YY Wide		01		2018/06/25	45,45				45,45	50.00	50.00	22,73	36,02	9,43		
101	01	15	18231	PC ELITE 15.6" CORE I5 DVD		01		2018/07/05	303,24				303,24	50.00	50.00	150,62	226,01	75,23		
101	01	15	18232	PC Monitor LED 23.6 VE240A		01		2018/07/05	169,15				169,15	50.00	50.00	84,58	126,12	43,03		
101	01	15	18233	PC Monitor LED 23.6 VE240A		01		2018/07/05	169,15				169,15	50.00	50.00	84,58	126,12	43,03		
101	01	15	18234	PC Monitor LED 23.6 VE240A		01		2018/07/05	169,15				169,15	50.00	50.00	84,58	126,12	43,03		
101	02	99	18236	PLANAR2020A - Solução de Suporte a Tecidos - 2000LAS		01		2018/07/11	23.570,00				23.570,00	33.33	33.33	7.856,65	11.665,65	11.904,35		
105	01	12	18250	Secretária Metálica Cinza 160x60x72		01		2018/08/14	176,58				176,58	12.50	12.50	22,44	31,60	145,78		
105	01	12	18251	Secretária Metálica Cinza 160x60x72		01		2018/08/14	176,58				176,58	12.50	12.50	22,44	31,60	145,78		
101	01	19	18252	Modem Router TP Link		01		2018/08/22	21,99				21,99	25.00	25.00	5,50	7,32	14,67		
101	01	19	18253	Modem Router TP Link		01		2018/08/22	21,99				21,99	25.00	25.00	5,50	7,32	14,67		
101	01	19	18254	Modem Router TP Link		01		2018/08/22	21,99				21,99	25.00	25.00	5,50	7,32	14,67		
101	01	19	18255	Modem Router TP Link		01		2018/08/22	21,99				21,99	25.00	25.00	5,50	7,32	14,67		
101	01	07	18256	Impressora [illegible]		01		2018/08/24	3.674,22				3.674,22	25.00	25.00	917,56	1.225,41	2.448,81		
101	02	02	18257	Licença [illegible]		01		2018/08/30	1.161,81				1.161,81	33.33	33.33	354,69	568,35	561,46		

TOTAL PARA A CONTA (42.6) :	1.159.665,68	57.855,45	1.357.703,13	97.840,92	1.283.126,46	147.336,45	31.825,93
TOTAL ACUMULADO :	30.475.536,64	4.112.257,24	31.723.565,60	661.877,96	7.781.875,15	22.893.630,41	50.120,61

IDENTIFICAÇÃO DO BEM					AQUISIÇÃO		ATIVO FIXO	VARIAÇÃO PATRIMONIAL		Valor Patrimonial Actualizado	REINTEGRAÇÕES E AMORTIZAÇÕES			Valor Patrimonial Líquido	ALIENAÇÕES/ABATES/TRANSFER. (Valor Bruto do Abate)	
Cl.	Tipo	Bem	Nr.inv.	Descrição	Nat	Tipo	Data	Valor Aquisição	T.	Data	Valor		Tx. I Tx A.	Do Período	Acumulados		T.	Valor
102	01	14	16256	I-Phone P 64GB Cinzento Sideral	01		2018/05/29	659,09				659,09	25.00 25.00	174,73	247,55	451,45		
101	01	07	16264	KBS Signalog/ Diskcentric DSCIfas 2 Baias	01		2018/05/15	532,70				532,70	25.00 25.00	220,69	234,24	532,46		
101	01	07	16265	KBS Signalog/ Diskcentric DSCIfas 2 Baias	01		2018/05/15	532,70				532,70	25.00 25.00	220,69	234,24	565,46		
101	01	99	16273	UPS p/ Chef	01		2018/10/02	116,67				116,67	25.00 25.00	25,16	36,45	80,22		
101	01	99	16274	UPS p/ Chef	01		2018/10/02	116,67				116,67	25.00 25.00	25,16	36,45	80,22		
101	01	99	16275	UPS p/ Chef	01		2018/10/02	116,68				116,68	25.00 25.00	25,16	36,45	80,23		
101	01	99	16276	UPS p/ Chef	01		2018/10/02	116,68				116,68	25.00 25.00	25,16	36,45	80,23		
101	01	99	16277	UPS p/ Chef	01		2018/10/02	116,68				116,68	25.00 25.00	25,16	36,45	80,23		
101	02	05	16280	PLATAFORMA - Componente Interoperabilidade de Serviços com SIES, ENI	01		2018/10/25	9.840,00				9.840,00	33.33 33.33	3.280,67	4.099,67	5.740,03		
106	03	99	16285	Painel Interactivo 70	01		2018/10/26	3.628,50				3.628,50	14.28 14.29	518,39	647,37	2.980,53		
106	03	99	16286	Painel Interactivo 70	01		2018/10/26	3.628,50				3.628,50	14.28 14.29	518,39	647,37	2.980,53		
106	03	99	16287	Painel Interactivo 70	01		2018/10/26	3.628,50				3.628,50	14.28 14.29	518,39	647,37	2.980,53		
106	03	99	16288	Painel Interactivo 70	01		2018/10/26	3.628,50				3.628,50	14.28 14.29	518,39	647,37	2.980,53		
106	03	99	16289	Painel Interactivo 70	01		2018/10/26	3.628,50				3.628,50	14.28 14.29	518,39	647,37	2.980,53		
101	01	99	16290	Webcam LOGITECH C930E Full8d 1080P	01		2018/10/26	125,15				125,15	25.00 25.00	32,26	40,35	88,80		
101	01	99	16291	Webcam LOGITECH C930E Full8d 1080P	01		2018/10/26	125,15				125,15	25.00 25.00	32,26	40,35	88,80		
101	01	99	16292	Webcam LOGITECH C930E Full8d 1080P	01		2018/10/26	125,15				125,15	25.00 25.00	32,26	40,35	88,80		
101	01	99	16293	Webcam LOGITECH C930E Full8d 1080P	01		2018/10/26	125,15				125,15	25.00 25.00	32,26	40,35	88,80		
101	01	99	16294	Webcam LOGITECH C930E Full8d 1080P	01		2018/10/26	125,15				125,15	25.00 25.00	32,26	40,35	88,80		
106	03	99	16295	Mesa Interactiva Activtable 46	01		2018/10/26	4.544,60				4.544,60	14.28 14.29	706,34	882,93	4.661,67		
106	03	99	16296	Mesa Interactiva Activtable 46	01		2018/10/26	4.544,60				4.544,60	14.28 14.29	706,34	882,93	4.661,67		
106	03	99	16297	Mesa Interactiva Activtable 46	01		2018/10/26	4.544,60				4.544,60	14.28 14.29	706,34	882,93	4.661,67		
106	03	99	16298	Mesa Interactiva Activtable 46	01		2018/10/26	4.544,60				4.544,60	14.28 14.29	706,34	882,93	4.661,67		
106	03	99	16299	Mesa Interactiva Activtable 46	01		2018/10/26	4.544,60				4.544,60	14.28 14.29	706,34	882,93	4.661,67		
101	01	16	16300	Portatil HP LENOVO 330-15IKB-664	01		2018/10/26	910,20				910,20	25.00 25.00	227,53	284,42	625,78		
101	01	16	16301	Portatil HP LENOVO 330-15IKB-664	01		2018/10/26	910,20				910,20	25.00 25.00	227,53	284,42	625,78		
101	01	16	16302	Portatil HP LENOVO 330-15IKB-664	01		2018/10/26	910,20				910,20	25.00 25.00	227,53	284,42	625,78		
101	01	16	16303	Portatil HP LENOVO 330-15IKB-664	01		2018/10/26	910,20				910,20	25.00 25.00	227,53	284,42	625,78		
101	01	16	16304	Portatil HP LENOVO 330-15IKB-664	01		2018/10/26	910,20				910,20	25.00 25.00	227,53	284,42	625,78		
101	01	99	16305	Ponto de Acesso Wireless	01		2018/10/26	233,70				233,70	25.00 25.00	58,44	73,05	160,65		
101	01	99	16306	Ponto de Acesso Wireless	01		2018/10/26	233,70				233,70	25.00 25.00	58,44	73,05	160,65		
101	01	99	16307	Ponto de Acesso Wireless	01		2018/10/26	233,70				233,70	25.00 25.00	58,44	73,05	160,65		
101	01	99	16308	Ponto de Acesso Wireless	01		2018/10/26	233,70				233,70	25.00 25.00	58,44	73,05	160,65		
101	01	99	16309	Ponto de Acesso Wireless	01		2018/10/26	233,70				233,70	25.00 25.00	58,44	73,05	160,65		
101	01	16	16310	Tablet SAMSUNG GALAXY TAB A2016 10Zin com Capa	01		2018/10/26	233,70				233,70	25.00 25.00	58,44	73,05	160,65		
101	01	16	16311	Tablet SAMSUNG GALAXY TAB A2016 10Zin com Capa	01		2018/10/26	233,70				233,70	25.00 25.00	58,44	73,05	160,65		
101	01	16	16312	Tablet SAMSUNG GALAXY TAB A2016 10Zin com Capa	01		2018/10/26	233,70				233,70	25.00 25.00	58,44	73,05	160,65		
101	01	16	16313	Tablet SAMSUNG GALAXY TAB A2016 10Zin com Capa	01		2018/10/26	233,70				233,70	25.00 25.00	58,44	73,05	160,65		
101	01	16	16314	Tablet SAMSUNG GALAXY TAB A2016 10Zin com Capa	01		2018/10/26	233,70				233,70	25.00 25.00	58,44	73,05	160,65		
101	01	16	16315	Tablet SAMSUNG GALAXY TAB A2016 10Zin com Capa	01		2018/10/26	233,70				233,70	25.00 25.00	58,44	73,05	160,65		
101	01	16	16316	Tablet SAMSUNG GALAXY TAB A2016 10Zin com Capa	01		2018/10/26	233,70				233,70	25.00 25.00	58,44	73,05	160,65		
101	01	16	16317	Tablet SAMSUNG GALAXY TAB A2016 10Zin com Capa	01		2018/10/26	233,70				233,70	25.00 25.00	58,44	73,05	160,65		
101	01	16	16318	Tablet SAMSUNG GALAXY TAB A2016 10Zin com Capa	01		2018/10/26	233,70				233,70	25.00 25.00	58,44	73,05	160,65		
101	01	16	16319	Tablet SAMSUNG GALAXY TAB A2016 10Zin com Capa	01		2018/10/26	233,70				233,70	25.00 25.00	58,44	73,05	160,65		
101	01	16	16320	Tablet SAMSUNG GALAXY TAB A2016 10Zin com Capa	01		2018/10/26	233,70				233,70	25.00 25.00	58,44	73,05	160,65		
101	01	16	16321	Tablet SAMSUNG GALAXY TAB A2016 10Zin com Capa	01		2018/10/26	233,70				233,70	25.00 25.00	58,44	73,05	160,65		
101	01	16	16322	Tablet SAMSUNG GALAXY TAB A2016 10Zin com Capa	01		2018/10/26	233,70				233,70	25.00 25.00	58,44	73,05	160,65		
101	01	16	16323	Tablet SAMSUNG GALAXY TAB A2016 10Zin com Capa	01		2018/10/26	233,70				233,70	25.00 25.00	58,44	73,05	160,65		

TOTAL PARA A CONTA (42.6) :	1.564.454,21	57.655,45	1.422.413,24	70.415,79	1.224.911,65	197.502,45	31.525,97
TOTAL (ACUMULADO) :	22.467.926,97	2.112.257,24	30.738.958,93	674.452,83	7.769.662,74	22.969.296,19	56.102,42

IDENTIFICAÇÃO DO BEM					AQUISIÇÃO		ATIVO BRUTO	VARIAÇÃO PATRIMONIAL			Valor Patrimonial Atualizado	DEPRECIAÇÕES E AMORTIZAÇÕES			Valor Patrimonial Líquido	ALIENAÇÕES/BAIXAS/TRANSFER. (Valor Bruto do Ativo)		
Cl.	Tipo	Bem	Nr.Inv.	Descrição	Nat	Tipo	Data	Valor Aquisição	T.	Data	Valor		Ex. I Ex A.	No Período	Acumuladas		T.	Valor	Data
101	01	16	18324	Tablet SAMSUNG GALAXY TAB A2016 32GB com Capa	01		2018/10/26	233,70			233,70		25.00	25.00	58,44	73,05	160,65		
101	01	16	18325	Tablet SAMSUNG GALAXY TAB A2016 32GB com Capa	01		2018/10/26	233,70			233,70		25.00	25.00	58,44	73,05	160,65		
101	01	16	18326	Tablet SAMSUNG GALAXY TAB A2016 32GB com Capa	01		2018/10/26	233,70			233,70		25.00	25.00	58,44	73,05	160,65		
101	01	16	18327	Tablet SAMSUNG GALAXY TAB A2016 32GB com Capa	01		2018/10/26	233,70			233,70		25.00	25.00	58,44	73,05	160,65		
101	01	16	18328	Tablet SAMSUNG GALAXY TAB A2016 32GB com Capa	01		2018/10/26	233,70			233,70		25.00	25.00	58,44	73,05	160,65		
101	01	16	18329	Tablet SAMSUNG GALAXY TAB A2016 32GB com Capa	01		2018/10/26	233,70			233,70		25.00	25.00	58,44	73,05	160,65		
101	01	16	18330	Tablet SAMSUNG GALAXY TAB A2016 32GB com Capa	01		2018/10/26	233,70			233,70		25.00	25.00	58,44	73,05	160,65		
101	01	16	18331	Tablet SAMSUNG GALAXY TAB A2016 32GB com Capa	01		2018/10/26	233,70			233,70		25.00	25.00	58,44	73,05	160,65		
101	01	16	18332	Tablet SAMSUNG GALAXY TAB A2016 32GB com Capa	01		2018/10/26	233,70			233,70		25.00	25.00	58,44	73,05	160,65		
101	01	16	18333	Tablet SAMSUNG GALAXY TAB A2016 32GB com Capa	01		2018/10/26	233,70			233,70		25.00	25.00	58,44	73,05	160,65		
101	01	16	18334	Tablet SAMSUNG GALAXY TAB A2016 32GB com Capa	01		2018/10/26	233,70			233,70		25.00	25.00	58,44	73,05	160,65		
101	01	16	18335	Tablet SAMSUNG GALAXY TAB A2016 32GB com Capa	01		2018/10/26	233,70			233,70		25.00	25.00	58,44	73,05	160,65		
101	01	16	18336	Tablet SAMSUNG GALAXY TAB A2016 32GB com Capa	01		2018/10/26	233,70			233,70		25.00	25.00	58,44	73,05	160,65		
101	01	16	18337	Tablet SAMSUNG GALAXY TAB A2016 32GB com Capa	01		2018/10/26	233,70			233,70		25.00	25.00	58,44	73,05	160,65		
101	01	16	18338	Tablet SAMSUNG GALAXY TAB A2016 32GB com Capa	01		2018/10/26	233,70			233,70		25.00	25.00	58,44	73,05	160,65		
101	01	16	18339	Tablet SAMSUNG GALAXY TAB A2016 32GB com Capa	01		2018/10/26	233,70			233,70		25.00	25.00	58,44	73,05	160,65		
101	01	16	18340	Tablet SAMSUNG GALAXY TAB A2016 32GB com Capa	01		2018/10/26	233,70			233,70		25.00	25.00	58,44	73,05	160,65		
101	01	16	18341	Tablet SAMSUNG GALAXY TAB A2016 32GB com Capa	01		2018/10/26	233,70			233,70		25.00	25.00	58,44	73,05	160,65		
101	01	16	18342	Tablet SAMSUNG GALAXY TAB A2016 32GB com Capa	01		2018/10/26	233,70			233,70		25.00	25.00	58,44	73,05	160,65		
101	01	16	18343	Tablet SAMSUNG GALAXY TAB A2016 32GB com Capa	01		2018/10/26	233,70			233,70		25.00	25.00	58,44	73,05	160,65		
101	01	16	18344	Tablet SAMSUNG GALAXY TAB A2016 32GB com Capa	01		2018/10/26	233,70			233,70		25.00	25.00	58,44	73,05	160,65		
101	01	16	18345	Tablet SAMSUNG GALAXY TAB A2016 32GB com Capa	01		2018/10/26	233,70			233,70		25.00	25.00	58,44	73,05	160,65		
101	01	16	18346	Tablet SAMSUNG GALAXY TAB A2016 32GB com Capa	01		2018/10/26	233,70			233,70		25.00	25.00	58,44	73,05	160,65		
101	01	16	18347	Tablet SAMSUNG GALAXY TAB A2016 32GB com Capa	01		2018/10/26	233,70			233,70		25.00	25.00	58,44	73,05	160,65		
101	01	16	18348	Tablet SAMSUNG GALAXY TAB A2016 32GB com Capa	01		2018/10/26	233,70			233,70		25.00	25.00	58,44	73,05	160,65		
101	01	16	18349	Tablet SAMSUNG GALAXY TAB A2016 32GB com Capa	01		2018/10/26	233,70			233,70		25.00	25.00	58,44	73,05	160,65		
101	01	16	18350	Tablet SAMSUNG GALAXY TAB A2016 32GB com Capa	01		2018/10/26	233,70			233,70		25.00	25.00	58,44	73,05	160,65		
101	01	16	18351	Tablet SAMSUNG GALAXY TAB A2016 32GB com Capa	01		2018/10/26	233,70			233,70		25.00	25.00	58,44	73,05	160,65		
101	01	16	18352	Tablet SAMSUNG GALAXY TAB A2016 32GB com Capa	01		2018/10/26	233,70			233,70		25.00	25.00	58,44	73,05	160,65		
101	01	16	18353	Tablet SAMSUNG GALAXY TAB A2016 32GB com Capa	01		2018/10/26	233,70			233,70		25.00	25.00	58,44	73,05	160,65		
101	01	16	18354	Tablet SAMSUNG GALAXY TAB A2016 32GB com Capa	01		2018/10/26	233,70			233,70		25.00	25.00	58,44	73,05	160,65		
101	01	16	18355	Tablet SAMSUNG GALAXY TAB A2016 32GB com Capa	01		2018/10/26	233,70			233,70		25.00	25.00	58,44	73,05	160,65		

TOTAL PARA A CONTA [43.6] :	1.371.892,41	57.355,45	1.429.231,86		71.205,87	1.227.245,63	202.649,23	31.025,20
TOTAL (ACUMULADO) :	26.475.405,27	2.112.227,24	30.796.437,33		676.322,91	7.602.000,24	12.594.435,69	31.102,61

IDENTIFICAÇÃO DO BEM					AQUISIÇÃO		ATIVO FIXO	VARIAÇÃO PATRIMONIAL		Valor Patrimonial Actualizado	REINTEGRAÇÕES E AMORTIZAÇÕES			Valor Patrimonial Líquido	ALIENAÇÕES/ABATES/TRANSFER. (Valor Bruto do Abate)	
Cl.	Tipo	Bem	Nr.Inv.	Descrição	Nat	Tipo	Data	(Valor Aquisição)	T.	Data	Valor		Ta.	I Ex A.	Do Período	Acumulados		T.	Valor	Data
101	01	16	18356	Tablet SAMSUNG GALAXY TAB A2016 32Gb com Capa	01		2018/10/26	233,70			233,70		25.00	25.00	58,44	73,05	160,65			
101	01	16	18357	Tablet SAMSUNG GALAXY TAB A2016 32Gb com Capa	01		2018/10/26	233,70			233,70		25.00	25.00	58,44	73,05	160,65			
101	01	16	18358	Tablet SAMSUNG GALAXY TAB A2016 32Gb com Capa	01		2018/10/26	233,70			233,70		25.00	25.00	58,44	73,05	160,65			
101	01	16	18359	Tablet SAMSUNG GALAXY TAB A2016 32Gb com Capa	01		2018/10/26	233,70			233,70		25.00	25.00	58,44	73,05	160,65			
101	01	16	18360	Tablet SAMSUNG GALAXY TAB A2016 32Gb com Capa	01		2018/10/26	233,70			233,70		25.00	25.00	58,44	73,05	160,65			
101	01	16	18361	Tablet SAMSUNG GALAXY TAB A2016 32Gb com Capa	01		2018/10/26	233,70			233,70		25.00	25.00	58,44	73,05	160,65			
101	01	16	18362	Tablet SAMSUNG GALAXY TAB A2016 32Gb com Capa	01		2018/10/26	233,70			233,70		25.00	25.00	58,44	73,05	160,65			
101	01	16	18363	Tablet SAMSUNG GALAXY TAB A2016 32Gb com Capa	01		2018/10/26	233,70			233,70		25.00	25.00	58,44	73,05	160,65			
101	01	16	18364	Tablet SAMSUNG GALAXY TAB A2016 32Gb com Capa	01		2018/10/26	233,70			233,70		25.00	25.00	58,44	73,05	160,65			
101	01	16	18365	Tablet SAMSUNG GALAXY TAB A2016 32Gb com Capa	01		2018/10/26	233,70			233,70		25.00	25.00	58,44	73,05	160,65			
101	01	16	18366	Tablet SAMSUNG GALAXY TAB A2016 32Gb com Capa	01		2018/10/26	233,70			233,70		25.00	25.00	58,44	73,05	160,65			
101	01	16	18367	Tablet SAMSUNG GALAXY TAB A2016 32Gb com Capa	01		2018/10/26	233,70			233,70		25.00	25.00	58,44	73,05	160,65			
101	01	16	18368	Tablet SAMSUNG GALAXY TAB A2016 32Gb com Capa	01		2018/10/26	233,70			233,70		25.00	25.00	58,44	73,05	160,65			
101	01	16	18369	Tablet SAMSUNG GALAXY TAB A2016 32Gb com Capa	01		2018/10/26	233,70			233,70		25.00	25.00	58,44	73,05	160,65			
101	01	16	18370	Tablet SAMSUNG GALAXY TAB A2016 32Gb com Capa	01		2018/10/26	233,70			233,70		25.00	25.00	58,44	73,05	160,65			
101	01	16	18371	Tablet SAMSUNG GALAXY TAB A2016 32Gb com Capa	01		2018/10/26	233,70			233,70		25.00	25.00	58,44	73,05	160,65			
101	01	16	18372	Tablet SAMSUNG GALAXY TAB A2016 32Gb com Capa	01		2018/10/26	233,70			233,70		25.00	25.00	58,44	73,05	160,65			
101	01	16	18373	Tablet SAMSUNG GALAXY TAB A2016 32Gb com Capa	01		2018/10/26	233,70			233,70		25.00	25.00	58,44	73,05	160,65			
101	01	16	18374	Tablet SAMSUNG GALAXY TAB A2016 32Gb com Capa	01		2018/10/26	233,70			233,70		25.00	25.00	58,44	73,05	160,65			
101	01	16	18375	Tablet SAMSUNG GALAXY TAB A2016 32Gb com Capa	01		2018/10/26	233,70			233,70		25.00	25.00	58,44	73,05	160,65			
101	01	16	18376	Tablet SAMSUNG GALAXY TAB A2016 32Gb com Capa	01		2018/10/26	233,70			233,70		25.00	25.00	58,44	73,05	160,65			
101	01	16	18377	Tablet SAMSUNG GALAXY TAB A2016 32Gb com Capa	01		2018/10/26	233,70			233,70		25.00	25.00	58,44	73,05	160,65			
101	01	16	18378	Tablet SAMSUNG GALAXY TAB A2016 32Gb com Capa	01		2018/10/26	233,70			233,70		25.00	25.00	58,44	73,05	160,65			
101	01	16	18379	Tablet SAMSUNG GALAXY TAB A2016 32Gb com Capa	01		2018/10/26	233,70			233,70		25.00	25.00	58,44	73,05	160,65			
101	01	16	18380	Tablet SAMSUNG GALAXY TAB A2016 32Gb com Capa	01		2018/10/26	233,70			233,70		25.00	25.00	58,44	73,05	160,65			
101	01	16	18381	Tablet SAMSUNG GALAXY TAB A2016 32Gb com Capa	01		2018/10/26	233,70			233,70		25.00	25.00	58,44	73,05	160,65			
101	01	16	18382	Tablet SAMSUNG GALAXY TAB A2016 32Gb com Capa	01		2018/10/26	233,70			233,70		25.00	25.00	58,44	73,05	160,65			
101	01	16	18383	Tablet SAMSUNG GALAXY TAB A2016 32Gb com Capa	01		2018/10/26	233,70			233,70		25.00	25.00	58,44	73,05	160,65			
101	01	16	18384	Tablet SAMSUNG GALAXY TAB A2016 32Gb com Capa	01		2018/10/26	233,70			233,70		25.00	25.00	58,44	73,05	160,65			
101	01	16	18385	Tablet SAMSUNG GALAXY TAB A2016 32Gb com Capa	01		2018/10/26	233,70			233,70		25.00	25.00	58,44	73,05	160,65			
101	01	16	18386	Tablet SAMSUNG GALAXY TAB A2016 32Gb com Capa	01		2018/10/26	233,70			233,70		25.00	25.00	58,44	73,05	160,65			
101	01	16	18387	Tablet SAMSUNG GALAXY TAB A2016 32Gb com Capa	01		2018/10/26	233,70			233,70		25.00	25.00	58,44	73,05	160,65			

TOTAL PARA A CONTA (42.6) :	1.573.410,62	57.656,45	1.457.370,24	74.155,05 1.229.696,23	209.784,03	31.625,93
TOTAL (ACUMULADO) :	22.421.233,77	2.112.157,24	30.610.315,73	676.122,61 7.804.337,24	12.933.537,79	50.162,61

IDENTIFICAÇÃO DO BEM					AQUISIÇÃO		ATIVO EXISTO	VARIAÇÃO PATRIMONIAL		Valor Patrimonial Actualizado	REINTEGRAÇÕES E AMORTIZAÇÕES			Valor Patrimonial Líquido	ALIENAÇÕES/ABATES/TRANSFER. (Valor Bruto do Abate)	
Cl.	Tipo	Sec	Nr.Inv.	Descrição	Nat	Tipo	Data	(Valor Aquisição)	T.	Data	Valor		Tx. I	Tx A.	No Período	Acumulados		T. Valor Data
101	01	16	18365	Tablet SAMSUNG GALAXY TAB A2016 32Gb com Capa	01		2016/10/26	233,70			233,70		25.00	25.00	58,44	73,05	160,65	
101	01	16	18389	Tablet SAMSUNG GALAXY TAB A2016 32Gb com Capa	01		2016/10/26	233,70			233,70		25.00	25.00	58,44	73,05	160,65	
101	01	16	18390	Tablet SAMSUNG GALAXY TAB A2016 32Gb com Capa	01		2016/10/26	233,70			233,70		25.00	25.00	58,44	73,05	160,65	
101	01	16	18391	Tablet SAMSUNG GALAXY TAB A2016 32Gb com Capa	01		2016/10/26	233,70			233,70		25.00	25.00	58,44	73,05	160,65	
101	01	16	18392	Tablet SAMSUNG GALAXY TAB A2016 32Gb com Capa	01		2016/10/26	233,70			233,70		25.00	25.00	58,44	73,05	160,65	
101	01	16	18393	Tablet SAMSUNG GALAXY TAB A2016 32Gb com Capa	01		2016/10/26	233,70			233,70		25.00	25.00	58,44	73,05	160,65	
101	01	16	18394	Tablet SAMSUNG GALAXY TAB A2016 32Gb com Capa	01		2016/10/26	233,70			233,70		25.00	25.00	58,44	73,05	160,65	
101	01	16	18395	Tablet SAMSUNG GALAXY TAB A2016 32Gb com Capa	01		2016/10/26	233,70			233,70		25.00	25.00	58,44	73,05	160,65	
101	01	16	18396	Tablet SAMSUNG GALAXY TAB A2016 32Gb com Capa	01		2016/10/26	233,70			233,70		25.00	25.00	58,44	73,05	160,65	
101	01	16	18397	Tablet SAMSUNG GALAXY TAB A2016 32Gb com Capa	01		2016/10/26	233,70			233,70		25.00	25.00	58,44	73,05	160,65	
101	01	16	18398	Tablet SAMSUNG GALAXY TAB A2016 32Gb com Capa	01		2016/10/26	233,70			233,70		25.00	25.00	58,44	73,05	160,65	
101	01	16	18399	Tablet SAMSUNG GALAXY TAB A2016 32Gb com Capa	01		2016/10/26	233,70			233,70		25.00	25.00	58,44	73,05	160,65	
101	01	16	18400	Tablet SAMSUNG GALAXY TAB A2016 32Gb com Capa	01		2016/10/26	233,70			233,70		25.00	25.00	58,44	73,05	160,65	
101	01	16	18401	Tablet SAMSUNG GALAXY TAB A2016 32Gb com Capa	01		2016/10/26	233,70			233,70		25.00	25.00	58,44	73,05	160,65	
101	01	16	18402	Tablet SAMSUNG GALAXY TAB A2016 32Gb com Capa	01		2016/10/26	233,70			233,70		25.00	25.00	58,44	73,05	160,65	
101	01	16	18403	Tablet SAMSUNG GALAXY TAB A2016 32Gb com Capa	01		2016/10/26	233,70			233,70		25.00	25.00	58,44	73,05	160,65	
101	01	16	18404	Tablet SAMSUNG GALAXY TAB A2016 32Gb com Capa	01		2016/10/26	233,70			233,70		25.00	25.00	58,44	73,05	160,65	
101	01	16	18405	Tablet SAMSUNG GALAXY TAB A2016 32Gb com Capa	01		2016/10/26	233,70			233,70		25.00	25.00	58,44	73,05	160,65	
101	01	16	18406	Tablet SAMSUNG GALAXY TAB A2016 32Gb com Capa	01		2016/10/26	233,70			233,70		25.00	25.00	58,44	73,05	160,65	
101	01	16	18407	Tablet SAMSUNG GALAXY TAB A2016 32Gb com Capa	01		2016/10/26	233,70			233,70		25.00	25.00	58,44	73,05	160,65	
101	01	16	18408	Tablet SAMSUNG GALAXY TAB A2016 32Gb com Capa	01		2016/10/26	233,70			233,70		25.00	25.00	58,44	73,05	160,65	
101	01	16	18409	Tablet SAMSUNG GALAXY TAB A2016 32Gb com Capa	01		2016/10/26	233,70			233,70		25.00	25.00	58,44	73,05	160,65	
101	01	16	18410	Tablet SAMSUNG GALAXY TAB A2016 32Gb com Capa	01		2016/10/26	233,70			233,70		25.00	25.00	58,44	73,05	160,65	
101	01	16	18411	Tablet SAMSUNG GALAXY TAB A2016 32Gb com Capa	01		2016/10/26	233,70			233,70		25.00	25.00	58,44	73,05	160,65	
101	01	16	18412	Tablet SAMSUNG GALAXY TAB A2016 32Gb com Capa	01		2016/10/26	233,70			233,70		25.00	25.00	58,44	73,05	160,65	
101	01	16	18413	Tablet SAMSUNG GALAXY TAB A2016 32Gb com Capa	01		2016/10/26	233,70			233,70		25.00	25.00	58,44	73,05	160,65	
101	01	16	18414	Tablet SAMSUNG GALAXY TAB A2016 32Gb com Capa	01		2016/10/26	233,70			233,70		25.00	25.00	58,44	73,05	160,65	
101	01	16	18415	Tablet SAMSUNG GALAXY TAB A2016 32Gb com Capa	01		2016/10/26	233,70			233,70		25.00	25.00	58,44	73,05	160,65	
101	01	16	18416	Tablet SAMSUNG GALAXY TAB A2016 32Gb com Capa	01		2016/10/26	233,70			233,70		25.00	25.00	58,44	73,05	160,65	
101	01	16	18417	Tablet SAMSUNG GALAXY TAB A2016 32Gb com Capa	01		2016/10/26	233,70			233,70		25.00	25.00	58,44	73,05	160,65	
101	01	16	18418	Tablet SAMSUNG GALAXY TAB A2016 32Gb com Capa	01		2016/10/26	233,70			233,70		25.00	25.00	58,44	73,05	160,65	
101	01	16	18419	Tablet SAMSUNG GALAXY TAB A2016 32Gb com Capa	01		2016/10/26	233,70			233,70		25.00	25.00	58,44	73,05	160,65	

TOTAL PARA A CONTA (42.6) :	1.366.899,22	87.855,45	1.444.845,66	76.026,00	1.220.620,83	212.604,83	31.925,83
TOTAL (ACTIVIDADE) :	28.450.362,17	2.112.237,24	30.621.324,10	691.663,00	7.866.673,34	23.454.716,59	96.182,61

IDENTIFICAÇÃO DO BEM					AQUISIÇÃO		ATIVO BRUTO	VARIAÇÃO PATRIMONIAL		Valor Patrimonial Actualizado	REINTEGRAÇÕES E AMORTIZAÇÕES			Valor Patrimonial Líquido	ALIENAÇÕES/BAIXAS/TRANSFER. (Valor Bruto do Meste)		
Cl.	Tipo	Sem	Nr.Inv.	Descrição	Nat	Tipo	Data	(Valor Aquisição)	T.	Data	Valor		Ex. I	Ex A.	Do Período	Acumulados		T.	Valor	Data
101	01	16	18420	Tablet SAMSUNG GALAXY TAB A2016 32Gb com Capa	01		2016/10/26	233,70				233,70	25.00	25.00	58,44	73,05	160,65			
101	01	16	18421	Tablet SAMSUNG GALAXY TAB A2016 32Gb com Capa	01		2016/10/26	233,70				233,70	25.00	25.00	58,44	73,05	160,65			
101	01	16	18422	Tablet SAMSUNG GALAXY TAB A2016 32Gb com Capa	01		2016/10/26	233,70				233,70	25.00	25.00	58,44	73,05	160,65			
101	01	16	18423	Tablet SAMSUNG GALAXY TAB A2016 32Gb com Capa	01		2016/10/26	233,70				233,70	25.00	25.00	58,44	73,05	160,65			
101	01	16	18424	Tablet SAMSUNG GALAXY TAB A2016 32Gb com Capa	01		2016/10/26	233,70				233,70	25.00	25.00	58,44	73,05	160,65			
101	01	16	18425	Tablet SAMSUNG GALAXY TAB A2016 32Gb com Capa	01		2016/10/26	233,70				233,70	25.00	25.00	58,44	73,05	160,65			
101	01	16	18426	Tablet SAMSUNG GALAXY TAB A2016 32Gb com Capa	01		2016/10/26	233,70				233,70	25.00	25.00	58,44	73,05	160,65			
101	01	16	18427	Tablet SAMSUNG GALAXY TAB A2016 32Gb com Capa	01		2016/10/26	233,70				233,70	25.00	25.00	58,44	73,05	160,65			
101	01	16	18428	Tablet SAMSUNG GALAXY TAB A2016 32Gb com Capa	01		2016/10/26	233,70				233,70	25.00	25.00	58,44	73,05	160,65			
101	01	16	18429	Tablet SAMSUNG GALAXY TAB A2016 32Gb com Capa	01		2016/10/26	233,70				233,70	25.00	25.00	58,44	73,05	160,65			
101	01	16	18430	Tablet SAMSUNG GALAXY TAB A2016 32Gb com Capa	01		2016/10/26	233,70				233,70	25.00	25.00	58,44	73,05	160,65			
101	01	16	18431	Tablet SAMSUNG GALAXY TAB A2016 32Gb com Capa	01		2016/10/26	233,70				233,70	25.00	25.00	58,44	73,05	160,65			
101	01	16	18432	Tablet SAMSUNG GALAXY TAB A2016 32Gb com Capa	01		2016/10/26	233,70				233,70	25.00	25.00	58,44	73,05	160,65			
101	01	16	18433	Tablet SAMSUNG GALAXY TAB A2016 32Gb com Capa	01		2016/10/26	233,70				233,70	25.00	25.00	58,44	73,05	160,65			
101	01	16	18434	Tablet SAMSUNG GALAXY TAB A2016 32Gb com Capa	01		2016/10/26	233,70				233,70	25.00	25.00	58,44	73,05	160,65			
101	01	16	18435	Tablet SAMSUNG GALAXY TAB A2016 32Gb com Capa	01		2016/10/26	233,70				233,70	25.00	25.00	58,44	73,05	160,65			
101	01	16	18436	Tablet SAMSUNG GALAXY TAB A2016 32Gb com Capa	01		2016/10/26	233,70				233,70	25.00	25.00	58,44	73,05	160,65			
101	01	16	18437	Tablet SAMSUNG GALAXY TAB A2016 32Gb com Capa	01		2016/10/26	233,70				233,70	25.00	25.00	58,44	73,05	160,65			
101	01	16	18438	Tablet SAMSUNG GALAXY TAB A2016 32Gb com Capa	01		2016/10/26	233,70				233,70	25.00	25.00	58,44	73,05	160,65			
101	01	16	18439	Tablet SAMSUNG GALAXY TAB A2016 32Gb com Capa	01		2016/10/26	233,70				233,70	25.00	25.00	58,44	73,05	160,65			
101	01	16	18440	Tablet SAMSUNG GALAXY TAB A2016 32Gb com Capa	01		2016/10/26	233,70				233,70	25.00	25.00	58,44	73,05	160,65			
101	01	16	18441	Tablet SAMSUNG GALAXY TAB A2016 32Gb com Capa	01		2016/10/26	233,70				233,70	25.00	25.00	58,44	73,05	160,65			
101	01	16	18442	Tablet SAMSUNG GALAXY TAB A2016 32Gb com Capa	01		2016/10/26	233,70				233,70	25.00	25.00	58,44	73,05	160,65			
101	01	16	18443	Tablet SAMSUNG GALAXY TAB A2016 32Gb com Capa	01		2016/10/26	233,70				233,70	25.00	25.00	58,44	73,05	160,65			
101	01	16	18444	Tablet SAMSUNG GALAXY TAB A2016 32Gb com Capa	01		2016/10/26	233,70				233,70	25.00	25.00	58,44	73,05	160,65			
101	01	16	18445	Tablet SAMSUNG GALAXY TAB A2016 32Gb com Capa	01		2016/10/26	233,70				233,70	25.00	25.00	58,44	73,05	160,65			
101	01	16	18446	Tablet SAMSUNG GALAXY TAB A2016 32Gb com Capa	01		2016/10/26	233,70				233,70	25.00	25.00	58,44	73,05	160,65			
101	01	16	18447	Tablet SAMSUNG GALAXY TAB A2016 32Gb com Capa	01		2016/10/26	233,70				233,70	25.00	25.00	58,44	73,05	160,65			
101	01	16	18448	Tablet SAMSUNG GALAXY TAB A2016 32Gb com Capa	01		2016/10/26	233,70				233,70	25.00	25.00	58,44	73,05	160,65			
101	01	16	18449	Tablet SAMSUNG GALAXY TAB A2016 32Gb com Capa	01		2016/10/26	233,70				233,70	25.00	25.00	58,44	73,05	160,65			
101	01	16	18450	Tablet SAMSUNG GALAXY TAB A2016 32Gb com Capa	01		2016/10/26	233,70				233,70	25.00	25.00	58,44	73,05	160,65			
101	01	16	18451	Tablet SAMSUNG GALAXY TAB A2016 32Gb com Capa	01		2016/10/26	233,70				233,70	25.00	25.00	58,44	73,05	160,65			

TOTAL PARA A CONTA (42.6) :	1.554.367,81	57.656,45	1.460.327,36	77.656,11	1.224.563,45	218.165,63	51.825,93
TOTAL (ACUMULADO) :	28.497.240,57	2.112.237,24	21.818.674,50	621.933,15	7.805.013,14	21.002.556,36	56.102,61

IDENTIFICAÇÃO DO BEM					AQUISIÇÃO		ACTIVO BRUTO	VALIZAÇÃO PATRIMONIAL		Valor Patrimonial Actualizado	REINTEGRAÇÕES E AMORTIZAÇÕES			Valor Patrimonial Líquido	ALIENAÇÕES/ABATES/TRANSFER. (Valor Bruto do Abate)	
Cl.	Tipo	Bem	Nr.Inv.	Descrição	Nat	Tipo Data	(Valor Aquisição)	T.	Data Valor		Ta.	I Ta A.	Do Período	Acumuladas		T. Valor Data
101	01	16	18452	Tablet SAMSUNG GALAXY TAB A2016 32Gb com Capa	01	01 2018/10/26	233,70			233,70	25.00	25.00	58,44	73,05	160,65	
101	01	16	18453	Tablet SAMSUNG GALAXY TAB A2016 32Gb com Capa	01	01 2018/10/26	233,70			233,70	25.00	25.00	58,44	73,05	160,65	
101	01	16	18454	Tablet SAMSUNG GALAXY TAB A2016 32Gb com Capa	01	01 2018/10/26	233,70			233,70	25.00	25.00	58,44	73,05	160,65	
101	01	16	18455	Tablet SAMSUNG GALAXY TAB A2016 32Gb com Capa	01	01 2018/10/26	233,70			233,70	25.00	25.00	58,44	73,05	160,65	
101	01	16	18456	Tablet SAMSUNG GALAXY TAB A2016 32Gb com Capa	01	01 2018/10/26	233,70			233,70	25.00	25.00	58,44	73,05	160,65	
101	01	16	18457	Tablet SAMSUNG GALAXY TAB A2016 32Gb com Capa	01	01 2018/10/26	233,70			233,70	25.00	25.00	58,44	73,05	160,65	
101	01	16	18458	Tablet SAMSUNG GALAXY TAB A2016 32Gb com Capa	01	01 2018/10/26	233,70			233,70	25.00	25.00	58,44	73,05	160,65	
101	01	16	18459	Tablet SAMSUNG GALAXY TAB A2016 32Gb com Capa	01	01 2018/10/26	233,70			233,70	25.00	25.00	58,44	73,05	160,65	
101	01	16	18460	Tablet SAMSUNG GALAXY TAB A2016 32Gb com Capa	01	01 2018/10/26	233,70			233,70	25.00	25.00	58,44	73,05	160,65	
101	01	16	18461	Tablet SAMSUNG GALAXY TAB A2016 32Gb com Capa	01	01 2018/10/26	233,70			233,70	25.00	25.00	58,44	73,05	160,65	
101	01	16	18462	Tablet SAMSUNG GALAXY TAB A2016 32Gb com Capa	01	01 2018/10/26	233,70			233,70	25.00	25.00	58,44	73,05	160,65	
101	01	16	18463	Tablet SAMSUNG GALAXY TAB A2016 32Gb com Capa	01	01 2018/10/26	233,70			233,70	25.00	25.00	58,44	73,05	160,65	
101	01	16	18464	Tablet SAMSUNG GALAXY TAB A2016 32Gb com Capa	01	01 2018/10/26	233,70			233,70	25.00	25.00	58,44	73,05	160,65	
101	01	16	18465	Tablet SAMSUNG GALAXY TAB A2016 32Gb com Capa	01	01 2018/10/26	233,70			233,70	25.00	25.00	58,44	73,05	160,65	
101	01	16	18466	Tablet SAMSUNG GALAXY TAB A2016 32Gb com Capa	01	01 2018/10/26	233,70			233,70	25.00	25.00	58,44	73,05	160,65	
101	01	16	18467	Tablet SAMSUNG GALAXY TAB A2016 32Gb com Capa	01	01 2018/10/26	233,70			233,70	25.00	25.00	58,44	73,05	160,65	
101	01	16	18468	Tablet SAMSUNG GALAXY TAB A2016 32Gb com Capa	01	01 2018/10/26	233,70			233,70	25.00	25.00	58,44	73,05	160,65	
101	01	16	18469	Tablet SAMSUNG GALAXY TAB A2016 32Gb com Capa	01	01 2018/10/26	233,70			233,70	25.00	25.00	58,44	73,05	160,65	
101	01	16	18470	Tablet SAMSUNG GALAXY TAB A2016 32Gb com Capa	01	01 2018/10/26	233,70			233,70	25.00	25.00	58,44	73,05	160,65	
101	01	16	18471	Tablet SAMSUNG GALAXY TAB A2016 32Gb com Capa	01	01 2018/10/26	233,70			233,70	25.00	25.00	58,44	73,05	160,65	
101	01	16	18472	Tablet SAMSUNG GALAXY TAB A2016 32Gb com Capa	01	01 2018/10/26	233,70			233,70	25.00	25.00	58,44	73,05	160,65	
101	01	16	18473	Tablet SAMSUNG GALAXY TAB A2016 32Gb com Capa	01	01 2018/10/26	233,70			233,70	25.00	25.00	58,44	73,05	160,65	
101	01	16	18474	Tablet SAMSUNG GALAXY TAB A2016 32Gb com Capa	01	01 2018/10/26	233,70			233,70	25.00	25.00	58,44	73,05	160,65	
101	01	16	18475	Tablet SAMSUNG GALAXY TAB A2016 32Gb com Capa	01	01 2018/10/26	233,70			233,70	25.00	25.00	58,44	73,05	160,65	
101	01	16	18476	Tablet SAMSUNG GALAXY TAB A2016 32Gb com Capa	01	01 2018/10/26	233,70			233,70	25.00	25.00	58,44	73,05	160,65	
101	01	16	18477	Tablet SAMSUNG GALAXY TAB A2016 32Gb com Capa	01	01 2018/10/26	233,70			233,70	25.00	25.00	58,44	73,05	160,65	
101	01	16	18478	Tablet SAMSUNG GALAXY TAB A2016 32Gb com Capa	01	01 2018/10/26	233,70			233,70	25.00	25.00	58,44	73,05	160,65	
101	01	16	18479	Tablet SAMSUNG GALAXY TAB A2016 32Gb com Capa	01	01 2018/10/26	233,70			233,70	25.00	25.00	58,44	73,05	160,65	
101	01	16	18480	Tablet SAMSUNG GALAXY TAB A2016 32Gb com Capa	01	01 2018/10/26	233,70			233,70	25.00	25.00	58,44	73,05	160,65	
101	01	16	18481	Tablet SAMSUNG GALAXY TAB A2016 32Gb com Capa	01	01 2018/10/26	233,70			233,70	25.00	25.00	58,44	73,05	160,65	
101	01	16	18482	Tablet SAMSUNG GALAXY TAB A2016 32Gb com Capa	01	01 2018/10/26	233,70			233,70	25.00	25.00	58,44	73,05	160,65	
101	01	16	18483	Tablet SAMSUNG GALAXY TAB A2016 32Gb com Capa	01	01 2018/10/26	233,70			233,70	25.00	25.00	58,44	73,05	160,65	

TOTAL PARA A CONTA (42.6) :	1.401.846,00	50.899,45	1.459.355,45	79.766,19	1.236.555,00	225.206,43	11.625,93
TOTAL ACTIVIDADE) :	22.505.210,97	2.412.157,24	30.226.256,93	693.203,23	7.811.359,74	23.015.600,19	50.102,61

IDENTIFICAÇÃO DO BEM					AQUISIÇÃO			ATIVO ESTADO	VARIAÇÃO PATRIMONIAL			Valor Patrimonial Actualizado	REINTEGRAÇÕES E AMORTIZAÇÕES			Valor Patrimonial Líquido	ALIENAÇÕES/ABATES/TRANSFER. (Valor Bruto do Acate)	
Cl.	Tipo	Sec	Nr.Inv.	Descrição	Ner	Tipo	Data	(Valor Aquisição)	T.	Data	Valor		Ex. I Ex A.	Do Período	Acumulados		T.	Valor Data
101	01	1C	18494	Tablet SAMSUNG GALAXY TAB A2016 32Gb com Capa	01		2018/10/26	233,70				233,70	25.00 25.00	58,44	73,05	160,65		
101	01	1C	18495	Tablet SAMSUNG GALAXY TAB A2016 32Gb com Capa	01		2018/10/26	233,70				233,70	25.00 25.00	58,44	73,05	160,65		
101	01	1C	18496	Tablet SAMSUNG GALAXY TAB A2016 32Gb com Capa	01		2018/10/26	233,70				233,70	25.00 25.00	58,44	73,05	160,65		
101	01	1C	18497	Tablet SAMSUNG GALAXY TAB A2016 32Gb com Capa	01		2018/10/26	233,70				233,70	25.00 25.00	58,44	73,05	160,65		
101	01	1C	18498	Tablet SAMSUNG GALAXY TAB A2016 32Gb com Capa	01		2018/10/26	233,70				233,70	25.00 25.00	58,44	73,05	160,65		
101	01	1C	18499	Tablet SAMSUNG GALAXY TAB A2016 32Gb com Capa	01		2018/10/26	233,70				233,70	25.00 25.00	58,44	73,05	160,65		
101	02	03	18450	Facore 36 Software Manual Digital Escolas	01		2018/10/26	1.952,60				1.952,60	33.33 33.33	664,20	830,25	1.162,35		
101	01	07	18451	Impressora 3D	01		2018/10/26	1.353,00				1.353,00	25.00 25.00	338,27	422,83	930,17		
101	01	07	18452	Impressora 3D	01		2018/10/26	1.353,00				1.353,00	25.00 25.00	338,27	422,83	930,17		
101	01	07	18453	Impressora 3D	01		2018/10/26	1.353,00				1.353,00	25.00 25.00	338,27	422,83	930,17		
101	01	07	18454	Impressora 3D	01		2018/10/26	1.353,00				1.353,00	25.00 25.00	338,27	422,83	930,17		
101	01	07	18455	Impressora 3D	01		2018/10/26	1.353,00				1.353,00	25.00 25.00	338,27	422,83	930,17		
106	03	55	18456	Activiem 324	01		2018/10/26	479,70				479,70	14.28 14.29	68,52	85,65	394,05		
106	03	55	18457	Activiem 324	01		2018/10/26	479,70				479,70	14.28 14.29	68,52	85,65	394,05		
106	03	55	18458	Activiem 324	01		2018/10/26	479,70				479,70	14.28 14.29	68,52	85,65	394,05		
106	03	55	18459	Activiem 324	01		2018/10/26	479,70				479,70	14.28 14.29	68,52	85,65	394,05		
106	03	55	18500	Activiem 324	01		2018/10/26	479,70				479,70	14.28 14.29	68,52	85,65	394,05		
101	02	03	18511	Facore 36 Software BIA + PIRO Escolas	01		2018/10/26	2.214,00				2.214,00	33.33 33.33	738,00	923,50	1.290,50		
101	01	55	1857	Activexpression 32 Fit Version 2	01		2018/10/26	45,51				45,51	25.00 25.00	11,39	14,23	31,28		
101	01	55	18578	Activexpression 32 Fit Version 2	01		2018/10/26	45,51				45,51	25.00 25.00	11,39	14,23	31,28		
101	01	55	18579	Activexpression 32 Fit Version 2	01		2018/10/26	45,51				45,51	25.00 25.00	11,39	14,23	31,28		
101	01	55	18580	Activexpression 32 Fit Version 2	01		2018/10/26	45,51				45,51	25.00 25.00	11,39	14,23	31,28		
101	01	55	18581	Activexpression 32 Fit Version 2	01		2018/10/26	45,51				45,51	25.00 25.00	11,39	14,23	31,28		
101	01	55	18582	Activexpression 32 Fit Version 2	01		2018/10/26	45,51				45,51	25.00 25.00	11,39	14,23	31,28		
101	01	55	18583	Activexpression 32 Fit Version 2	01		2018/10/26	45,51				45,51	25.00 25.00	11,39	14,23	31,28		
101	01	55	18584	Activexpression 32 Fit Version 2	01		2018/10/26	45,51				45,51	25.00 25.00	11,39	14,23	31,28		
101	01	55	18585	Activexpression 32 Fit Version 2	01		2018/10/26	45,51				45,51	25.00 25.00	11,39	14,23	31,28		
101	01	55	18586	Activexpression 32 Fit Version 2	01		2018/10/26	45,51				45,51	25.00 25.00	11,39	14,23	31,28		
101	01	55	18587	Activexpression 32 Fit Version 2	01		2018/10/26	45,51				45,51	25.00 25.00	11,39	14,23	31,28		
101	01	55	18588	Activexpression 32 Fit Version 2	01		2018/10/26	45,51				45,51	25.00 25.00	11,39	14,23	31,28		
101	01	55	18589	Activexpression 32 Fit Version 2	01		2018/10/26	45,51				45,51	25.00 25.00	11,39	14,23	31,28		
101	01	55	18590	Activexpression 32 Fit Version 2	01		2018/10/26	45,51				45,51	25.00 25.00	11,39	14,23	31,28		
101	01	55	18591	Activexpression 32 Fit Version 2	01		2018/10/26	45,51				45,51	25.00 25.00	11,39	14,23	31,28		
101	01	55	18592	Activexpression 32 Fit Version 2	01		2018/10/26	45,51				45,51	25.00 25.00	11,39	14,23	31,28		
101	01	55	18593	Activexpression 32 Fit Version 2	01		2018/10/26	45,51				45,51	25.00 25.00	11,39	14,23	31,28		
101	01	55	18594	Activexpression 32 Fit Version 2	01		2018/10/26	45,51				45,51	25.00 25.00	11,39	14,23	31,28		
101	01	55	18595	Activexpression 32 Fit Version 2	01		2018/10/26	45,51				45,51	25.00 25.00	11,39	14,23	31,28		
101	01	55	18596	Activexpression 32 Fit Version 2	01		2018/10/26	45,51				45,51	25.00 25.00	11,39	14,23	31,28		
101	01	55	18597	Activexpression 32 Fit Version 2	01		2018/10/26	45,51				45,51	25.00 25.00	11,39	14,23	31,28		
101	01	55	18598	Activexpression 32 Fit Version 2	01		2018/10/26	45,51				45,51	25.00 25.00	11,39	14,23	31,28		
101	01	55	18599	Activexpression 32 Fit Version 2	01		2018/10/26	45,51				45,51	25.00 25.00	11,39	14,23	31,28		
101	01	55	18600	Activexpression 32 Fit Version 2	01		2018/10/26	45,51				45,51	25.00 25.00	11,39	14,23	31,28		
101	01	55	18601	Activexpression 32 Fit Version 2	01		2018/10/26	45,51				45,51	25.00 25.00	11,39	14,23	31,28		
101	01	55	18602	Activexpression 32 Fit Version 2	01		2018/10/26	45,51				45,51	25.00 25.00	11,39	14,23	31,28		
101	01	55	18603	Activexpression 32 Fit Version 2	01		2018/10/26	45,51				45,51	25.00 25.00	11,39	14,23	31,28		
101	01	55	18604	Activexpression 32 Fit Version 2	01		2018/10/26	45,51				45,51	25.00 25.00	11,39	14,23	31,28		
101	01	55	18605	Activexpression 32 Fit Version 2	01		2018/10/26	45,51				45,51	25.00 25.00	11,39	14,23	31,28		
101	01	55	18606	Activexpression 32 Fit Version 2	01		2018/10/26	45,51				45,51	25.00 25.00	11,39	14,23	31,28		
101	01	55	18607	Activexpression 32 Fit Version 2	01		2018/10/26	45,51				45,51	25.00 25.00	11,39	14,23	31,28		
101	01	55	18608	Activexpression 32 Fit Version 2	01		2018/10/26	45,51				45,51	25.00 25.00	11,39	14,23	31,28		
101	01	55	18609	Activexpression 32 Fit Version 2	01		2018/10/26	45,51				45,51	25.00 25.00	11,39	14,23	31,28		
101	01	55	18610	Activexpression 32 Fit Version 2	01		2018/10/26	45,51				45,51	25.00 25.00	11,39	14,23	31,28		
101	01	55	18611	Activexpression 32 Fit Version 2	01		2018/10/26	45,51				45,51	25.00 25.00	11,39	14,23	31,28		
101	01	55	18612	Activexpression 32 Fit Version 2	01		2018/10/26	45,51				45,51	25.00 25.00	11,39	14,23	31,28		
101	01	55	18613	Activexpression 32 Fit Version 2	01		2018/10/26	45,51				45,51	25.00 25.00	11,39	14,23	31,28		
101	01	55	18614	Activexpression 32 Fit Version 2	01		2018/10/26	45,51				45,51	25.00 25.00	11,39	14,23	31,28		
101	01	55	18615	Activexpression 32 Fit Version 2	01		2018/10/26	45,51				45,51	25.00 25.00	11,39	14,23	31,28		

TOTAL PARA A CONTA (42.6) :	1.416.530,20	57.699,45	1.476.332,45	83.657,19	1.241.857,45	234.465,20	31.927,55
TOTAL (AGRUPADO) :	25.521.866,16	2.112.257,24	30.845.950,12	665.034,23	7.816.635,16	23.026.258,36	56.142,61

IDENTIFICAÇÃO DO BEM					AQUISIÇÃO		ATIVO BRUTO	VARIAÇÃO PATRIMONIAL			Valor Patrimonial Atualizado	PENETRAÇÕES E AMORTIZAÇÕES				Valor Patrimonial Líquido	ALIENAÇÕES/BAIXAS/TRANSFER. (Valor Bruto do Ativo)	
Cl.	Tipo	Sem	Nr.Inv.	Descrição	Nat	Tipo	Data	Valor Aquisição	T.	Data	Valor		Ta. I Ta A.	Do Período	Acumuladas		T.	Valor	Data
101	01	99	15616	Activexpression 32 Fit Version 2	01	2018/10/26	45,51				45,51		25.00 25.00	11,38	14,23	31,28			
101	01	99	15617	Activexpression 32 Fit Version 2	01	2018/10/26	45,51				45,51		25.00 25.00	11,38	14,23	31,28			
101	01	99	15618	Activexpression 32 Fit Version 2	01	2018/10/26	45,51				45,51		25.00 25.00	11,38	14,23	31,28			
101	01	99	15619	Activexpression 32 Fit Version 2	01	2018/10/26	45,51				45,51		25.00 25.00	11,38	14,23	31,28			
101	01	99	15620	Activexpression 32 Fit Version 2	01	2018/10/26	45,51				45,51		25.00 25.00	11,38	14,23	31,28			
101	01	99	15621	Activexpression 32 Fit Version 2	01	2018/10/26	45,51				45,51		25.00 25.00	11,38	14,23	31,28			
101	01	99	15622	Activexpression 32 Fit Version 2	01	2018/10/26	45,51				45,51		25.00 25.00	11,38	14,23	31,28			
101	01	99	15623	Activexpression 32 Fit Version 2	01	2018/10/26	45,51				45,51		25.00 25.00	11,38	14,23	31,28			
101	01	99	15624	Activexpression 32 Fit Version 2	01	2018/10/26	45,51				45,51		25.00 25.00	11,38	14,23	31,28			
101	01	99	15625	Activexpression 32 Fit Version 2	01	2018/10/26	45,51				45,51		25.00 25.00	11,38	14,23	31,28			
101	01	99	15626	Activexpression 32 Fit Version 2	01	2018/10/26	45,51				45,51		25.00 25.00	11,38	14,23	31,28			
101	01	99	15627	Activexpression 32 Fit Version 2	01	2018/10/26	45,51				45,51		25.00 25.00	11,38	14,23	31,28			
101	01	99	15628	Activexpression 32 Fit Version 2	01	2018/10/26	45,51				45,51		25.00 25.00	11,38	14,23	31,28			
101	01	99	15629	Activexpression 32 Fit Version 2	01	2018/10/26	45,51				45,51		25.00 25.00	11,38	14,23	31,28			
101	01	99	15630	Activexpression 32 Fit Version 2	01	2018/10/26	45,51				45,51		25.00 25.00	11,38	14,23	31,28			
101	01	99	15631	Activexpression 32 Fit Version 2	01	2018/10/26	45,51				45,51		25.00 25.00	11,38	14,23	31,28			
101	01	99	15632	Activexpression 32 Fit Version 2	01	2018/10/26	45,51				45,51		25.00 25.00	11,38	14,23	31,28			
101	01	99	15633	Activexpression 32 Fit Version 2	01	2018/10/26	45,51				45,51		25.00 25.00	11,38	14,23	31,28			
101	01	99	15634	Activexpression 32 Fit Version 2	01	2018/10/26	45,51				45,51		25.00 25.00	11,38	14,23	31,28			
101	01	99	15635	Activexpression 32 Fit Version 2	01	2018/10/26	45,51				45,51		25.00 25.00	11,38	14,23	31,28			
101	01	99	15636	Activexpression 32 Fit Version 2	01	2018/10/26	45,51				45,51		25.00 25.00	11,38	14,23	31,28			
101	01	99	15637	Activexpression 32 Fit Version 2	01	2018/10/26	45,51				45,51		25.00 25.00	11,38	14,23	31,28			
101	01	99	15638	Activexpression 32 Fit Version 2	01	2018/10/26	45,51				45,51		25.00 25.00	11,38	14,23	31,28			
101	01	99	15639	Activexpression 32 Fit Version 2	01	2018/10/26	45,51				45,51		25.00 25.00	11,38	14,23	31,28			
101	01	99	15640	Activexpression 32 Fit Version 2	01	2018/10/26	45,51				45,51		25.00 25.00	11,38	14,23	31,28			
101	01	99	15641	Activexpression 32 Fit Version 2	01	2018/10/26	45,51				45,51		25.00 25.00	11,38	14,23	31,28			
101	01	99	15642	Activexpression 32 Fit Version 2	01	2018/10/26	45,51				45,51		25.00 25.00	11,38	14,23	31,28			
101	01	99	15643	Activexpression 32 Fit Version 2	01	2018/10/26	45,51				45,51		25.00 25.00	11,38	14,23	31,28			
101	01	99	15644	Activexpression 32 Fit Version 2	01	2018/10/26	45,51				45,51		25.00 25.00	11,38	14,23	31,28			
101	01	99	15645	Activexpression 32 Fit Version 2	01	2018/10/26	45,51				45,51		25.00 25.00	11,38	14,23	31,28			
101	01	99	15646	Activexpression 32 Fit Version 2	01	2018/10/26	45,51				45,51		25.00 25.00	11,38	14,23	31,28			
101	01	99	15647	Activexpression 32 Fit Version 2	01	2018/10/26	45,51				45,51		25.00 25.00	11,38	14,23	31,28			
101	01	99	15648	Activexpression 32 Fit Version 2	01	2018/10/26	45,51				45,51		25.00 25.00	11,38	14,23	31,28			
101	01	99	15649	Activexpression 32 Fit Version 2	01	2018/10/26	45,51				45,51		25.00 25.00	11,38	14,23	31,28			
101	01	99	15650	Activexpression 32 Fit Version 2	01	2018/10/26	45,51				45,51		25.00 25.00	11,38	14,23	31,28			
101	01	99	15651	Activexpression 32 Fit Version 2	01	2018/10/26	45,51				45,51		25.00 25.00	11,38	14,23	31,28			
101	01	99	15652	Activexpression 32 Fit Version 2	01	2018/10/26	45,51				45,51		25.00 25.00	11,38	14,23	31,28			
101	01	99	15653	Activexpression 32 Fit Version 2	01	2018/10/26	45,51				45,51		25.00 25.00	11,38	14,23	31,28			
101	01	99	15654	Activexpression 32 Fit Version 2	01	2018/10/26	45,51				45,51		25.00 25.00	11,38	14,23	31,28			
101	01	99	15655	Activexpression 32 Fit Version 2	01	2018/10/26	45,51				45,51		25.00 25.00	11,38	14,23	31,28			
101	01	99	15656	Activexpression 32 Fit Version 2	01	2018/10/26	45,51				45,51		25.00 25.00	11,38	14,23	31,28			
101	01	99	15657	Activexpression 32 Fit Version 2	01	2018/10/26	45,51				45,51		25.00 25.00	11,38	14,23	31,28			
101	01	99	15658	Activexpression 32 Fit Version 2	01	2018/10/26	45,51				45,51		25.00 25.00	11,38	14,23	31,28			
101	01	99	15659	Activexpression 32 Fit Version 2	01	2018/10/26	45,51				45,51		25.00 25.00	11,38	14,23	31,28			
101	01	99	15660	Activexpression 32 Fit Version 2	01	2018/10/26	45,51				45,51		25.00 25.00	11,38	14,23	31,28			
101	01	99	15661	Activexpression 32 Fit Version 2	01	2018/10/26	45,51				45,51		25.00 25.00	11,38	14,23	31,28			
101	01	99	15662	Activexpression 32 Fit Version 2	01	2018/10/26	45,51				45,51		25.00 25.00	11,38	14,23	31,28			
101	01	99	15663	Activexpression 32 Fit Version 2	01	2018/10/26	45,51				45,51		25.00 25.00	11,38	14,23	31,28			
101	01	99	15664	Activexpression 32 Fit Version 2	01	2018/10/26	45,51				45,51		25.00 25.00	11,38	14,23	31,28			
101	01	99	15665	Activexpression 32 Fit Version 2	01	2018/10/26	45,51				45,51		25.00 25.00	11,38	14,23	31,28			
101	01	99	15666	Activexpression 32 Fit Version 2	01	2018/10/26	45,51				45,51		25.00 25.00	11,38	14,23	31,28			
101	01	99	15667	Activexpression 32 Fit Version 2	01	2018/10/26	45,51				45,51		25.00 25.00	11,38	14,23	31,28			
101	01	99	15668	Activexpression 32 Fit Version 2	01	2018/10/26	45,51				45,51		25.00 25.00	11,38	14,23	31,28			
101	01	99	15669	Activexpression 32 Fit Version 2	01	2018/10/26	45,51				45,51		25.00 25.00	11,38	14,23	31,28			
101	01	99	15670	Activexpression 32 Fit Version 2	01	2018/10/26	45,51				45,51		25.00 25.00	11,38	14,23	31,28			
101	01	99	15671	Activexpression 32 Fit Version 2	01	2018/10/26	45,51				45,51		25.00 25.00	11,38	14,23	31,28			
101	01	99	15672	Activexpression 32 Fit Version 2	01	2018/10/26	45,51				45,51		25.00 25.00	11,38	14,23	31,28			
101	01	99	15673	Activexpression 32 Fit Version 2	01	2018/10/26	45,51				45,51		25.00 25.00	11,38	14,23	31,28			
101	01	99	15674	Activexpression 32 Fit Version 2	01	2018/10/26	45,51				45,51		25.00 25.00	11,38	14,23	31,28			
101	01	99	15675	Activexpression 32 Fit Version 2	01	2018/10/26	45,51				45,51		25.00 25.00	11,38	14,23	31,28			

TOTAL PARA A CONTA (42.6) :	1.421.835,84	57.659,45	1.479.265,29	84.726,15	1.282.799,17	236.467,12	31.825,33
TOTAL ACUMULADO :	28.514.775,50	2.132.237,24	30.645.810,74	685.763,15	7.017.845,25	23.628.264,49	90.182,61

MAPA ANEXO DEMONSTRAÇÕES FINANCEIRAS

CONTA IMOBILIZADO : 42.6 - Equipamento administrativo

IDENTIFICAÇÃO DO BEM					AQUISIÇÃO		ATIVO BRUTO	VARIAÇÃO PATRIMONIAL			Valor Patrimonial Actualizado	REINTEGRAÇÕES E AMORTIZAÇÕES				Valor Patrimonial Líquido	ALIENAÇÕES/ABATES/TRANSFER. (Valor Bruto do Abate)		
Cl.	Tipo	Bem	Nr.Inv.	Descrição	Nat Tipo	Data	(Valor Aquisição)	T.	Data	Valor		Tx. I	Tx. A.	Do Período	Acumuladas		T.	Valor	Data
101	01	99	18680	Activexpression 32 Fit Version 2	01	2018/10/26	45,51				45,51	25.00	25.00	11,39	14,23	31,28			
101	01	99	18681	Activexpression 32 Fit Version 2	01	2018/10/26	45,51				45,51	25.00	25.00	11,39	14,23	31,28			
101	01	99	18682	Activexpression 32 Fit Version 2	01	2018/10/26	45,51				45,51	25.00	25.00	11,39	14,23	31,28			
101	01	99	18683	Activexpression 32 Fit Version 2	01	2018/10/26	45,51				45,51	25.00	25.00	11,39	14,23	31,28			
101	01	99	18684	Activexpression 32 Fit Version 2	01	2018/10/26	45,51				45,51	25.00	25.00	11,39	14,23	31,28			
101	01	99	18685	Activexpression 32 Fit Version 2	01	2018/10/26	45,51				45,51	25.00	25.00	11,39	14,23	31,28			
101	01	99	18686	Activexpression 32 Fit Version 2	01	2018/10/26	45,51				45,51	25.00	25.00	11,39	14,23	31,28			
101	01	99	18687	Activexpression 32 Fit Version 2	01	2018/10/26	45,51				45,51	25.00	25.00	11,39	14,23	31,28			
101	01	99	18688	Activexpression 32 Fit Version 2	01	2018/10/26	45,51				45,51	25.00	25.00	11,39	14,23	31,28			
101	01	99	18689	Activexpression 32 Fit Version 2	01	2018/10/26	45,51				45,51	25.00	25.00	11,39	14,23	31,28			
101	01	99	18690	Activexpression 32 Fit Version 2	01	2018/10/26	45,51				45,51	25.00	25.00	11,39	14,23	31,28			
101	01	99	18691	Activexpression 32 Fit Version 2	01	2018/10/26	45,51				45,51	25.00	25.00	11,39	14,23	31,28			
101	01	99	18692	Activexpression 32 Fit Version 2	01	2018/10/26	45,51				45,51	25.00	25.00	11,39	14,23	31,28			
101	01	99	18693	Activexpression 32 Fit Version 2	01	2018/10/26	45,51				45,51	25.00	25.00	11,39	14,23	31,28			
101	01	99	18694	Activexpression 32 Fit Version 2	01	2018/10/26	45,51				45,51	25.00	25.00	11,39	14,23	31,28			
101	01	99	18695	Activexpression 32 Fit Version 2	01	2018/10/26	45,51				45,51	25.00	25.00	11,39	14,23	31,28			
101	01	99	18696	Activexpression 32 Fit Version 2	01	2018/10/26	45,51				45,51	25.00	25.00	11,39	14,23	31,28			
101	01	99	18697	Activexpression 32 Fit Version 2	01	2018/10/26	45,51				45,51	25.00	25.00	11,39	14,23	31,28			
101	01	99	18698	Activexpression 32 Fit Version 2	01	2018/10/26	45,51				45,51	25.00	25.00	11,39	14,23	31,28			
101	01	99	18699	Activexpression 32 Fit Version 2	01	2018/10/26	45,51				45,51	25.00	25.00	11,39	14,23	31,28			
101	01	99	18700	Activexpression 32 Fit Version 2	01	2018/10/26	45,51				45,51	25.00	25.00	11,39	14,23	31,28			
101	01	99	18701	Activexpression 32 Fit Version 2	01	2018/10/26	45,51				45,51	25.00	25.00	11,39	14,23	31,28			
101	01	99	18702	Activexpression 32 Fit Version 2	01	2018/10/26	45,51				45,51	25.00	25.00	11,39	14,23	31,28			
101	01	99	18703	Activexpression 32 Fit Version 2	01	2018/10/26	45,51				45,51	25.00	25.00	11,39	14,23	31,28			
101	01	99	18704	Activexpression 32 Fit Version 2	01	2018/10/26	45,51				45,51	25.00	25.00	11,39	14,23	31,28			
101	01	99	18705	Activexpression 32 Fit Version 2	01	2018/10/26	45,51				45,51	25.00	25.00	11,39	14,23	31,28			
101	01	99	18706	Activexpression 32 Fit Version 2	01	2018/10/26	45,51				45,51	25.00	25.00	11,39	14,23	31,28			
101	01	99	18707	Activexpression 32 Fit Version 2	01	2018/10/26	45,51				45,51	25.00	25.00	11,39	14,23	31,28			
101	01	99	18708	Activexpression 32 Fit Version 2	01	2018/10/26	45,51				45,51	25.00	25.00	11,39	14,23	31,28			
101	01	99	18709	Activexpression 32 Fit Version 2	01	2018/10/26	45,51				45,51	25.00	25.00	11,39	14,23	31,28			
101	01	99	18710	Activexpression 32 Fit Version 2	01	2018/10/26	45,51				45,51	25.00	25.00	11,39	14,23	31,28			
101	01	99	18711	Activexpression 32 Fit Version 2	01	2018/10/26	45,51				45,51	25.00	25.00	11,39	14,23	31,28			
101	01	99	18712	Activexpression 32 Fit Version 2	01	2018/10/26	45,51				45,51	25.00	25.00	11,39	14,23	31,28			
101	01	99	18713	Activexpression 32 Fit Version 2	01	2018/10/26	45,51				45,51	25.00	25.00	11,39	14,23	31,28			
101	01	99	18714	Activexpression 32 Fit Version 2	01	2018/10/26	45,51				45,51	25.00	25.00	11,39	14,23	31,28			
101	01	99	18715	Activexpression 32 Fit Version 2	01	2018/10/26	45,51				45,51	25.00	25.00	11,39	14,23	31,28			
101	01	99	18716	Activexpression 32 Fit Version 2	01	2018/10/26	45,51				45,51	25.00	25.00	11,39	14,23	31,28			
101	01	99	18717	Activexpression 32 Fit Version 2	01	2018/10/26	45,51				45,51	25.00	25.00	11,39	14,23	31,28			
101	01	99	18718	Activexpression 32 Fit Version 2	01	2018/10/26	45,51				45,51	25.00	25.00	11,39	14,23	31,28			
101	01	99	18719	Activexpression 32 Fit Version 2	01	2018/10/26	45,51				45,51	25.00	25.00	11,39	14,23	31,28			
101	01	99	18720	Activexpression 32 Fit Version 2	01	2018/10/26	45,51				45,51	25.00	25.00	11,39	14,23	31,28			
101	01	99	18721	Activexpression 32 Fit Version 2	01	2018/10/26	45,51				45,51	25.00	25.00	11,39	14,23	31,28			
101	01	99	18722	Activexpression 32 Fit Version 2	01	2018/10/26	45,51				45,51	25.00	25.00	11,39	14,23	31,28			
101	01	99	18723	Activexpression 32 Fit Version 2	01	2018/10/26	45,51				45,51	25.00	25.00	11,39	14,23	31,28			
101	01	99	18724	Activexpression 32 Fit Version 2	01	2018/10/26	45,51				45,51	25.00	25.00	11,39	14,23	31,28			
101	01	99	18725	Activexpression 32 Fit Version 2	01	2018/10/26	45,51				45,51	25.00	25.00	11,39	14,23	31,28			
101	01	99	18726	Activexpression 32 Fit Version 2	01	2018/10/26	45,51				45,51	25.00	25.00	11,39	14,23	31,28			
101	01	99	18727	Activexpression 32 Fit Version 2	01	2018/10/26	45,51				45,51	25.00	25.00	11,39	14,23	31,28			
101	01	99	18728	Activexpression 32 Fit Version 2	01	2018/10/26	45,51				45,51	25.00	25.00	11,39	14,23	31,28			
101	01	99	18729	Activexpression 32 Fit Version 2	01	2018/10/26	45,51				45,51	25.00	25.00	11,39	14,23	31,28			
101	01	99	18730	Activexpression 32 Fit Version 2	01	2018/10/26	45,51				45,51	25.00	25.00	11,39	14,23	31,28			
101	01	99	18731	Activexpression 32 Fit Version 2	01	2018/10/26	45,51				45,51	25.00	25.00	11,39	14,23	31,28			
101	01	99	18732	Activexpression 32 Fit Version 2	01	2018/10/26	45,51				45,51	25.00	25.00	11,39	14,23	31,28			
101	01	99	18733	Activexpression 32 Fit Version 2	01	2018/10/26	45,51				45,51	25.00	25.00	11,39	14,23	31,28			
101	01	99	18734	Activexpression 32 Fit Version 2	01	2018/10/26	45,51				45,51	25.00	25.00	11,39	14,23	31,28			
101	01	99	18735	Activexpression 32 Fit Version 2	01	2018/10/26	45,51				45,51	25.00	25.00	11,39	14,23	31,28			
101	01	99	18736	Activexpression 32 Fit Version 2	01	2018/10/26	45,51				45,51	25.00	25.00	11,39	14,23	31,28			
101	01	12	18737	Fax Modem USB, 56K	01	2018/10/25	72,57				72,57	25.00	25.00	18,13	22,67	49,90			
101	02	03	18749	PLATAFORMA - Implementação de Sistemas de Qualidade	01	2018/11/08	12.054,00				12.054,00	33.33	33.33	4.017,97	4.687,64	7.366,36			
101	02	03	18750	Pacote 36 Software EIA + FIRO Escolas	01	2018/10/26	2.214,00				2.214,00	33.33	33.33	738,00	922,50	1.291,50			
101	02	03	18751	Pacote 36 Software EIA + FIRO Escolas	01	2018/10/26	2.214,00				2.214,00	33.33	33.33	738,00	922,50	1.291,50			
101	02	03	18752	Pacote 36 Software EIA + FIRO Escolas	01	2018/10/26	2.214,00				2.214,00	33.33	33.33	738,00	922,50	1.291,50			
101	02	03	18753	Pacote 36 Software EIA + FIRO Escolas	01	2018/10/26	2.214,00				2.214,00	33.33	33.33	738,00	922,50	1.291,50			

	Ativo Bruto	Variação Patrimonial	Valor Patrimonial Actualizado	Do Período	Acumuladas	Valor Patrimonial Líquido	Alienações/Abates/Transfer.
TOTAL PARA A CONTA (42.6) :	1.444.882,46	57.959,45	1.502.841,93	92.363,48	1.252.009,59	250.832,34	31.929,93
TOTAL (ACUMULADO) :	28.549.255,44	2.112.257,24	30.669.387,40	696.599,52	7.626.761,30	23.042.626,10	30.162,61

IDENTIFICAÇÃO DO BEM					AQUISIÇÃO		ACTIVO EXISTE	VALIZAÇÃO PATRIMONIAL		Valor Patrimonial Actualizado	DEPRECIAÇÕES E AMORTIZAÇÕES			Valor Patrimonial Líquido	ALIENAÇÕES/BAIXAS/TRANSFER. (Valor Bruto do Bens)	
Cl.	Tipo	Ben	Nr.Inv.	Descrição	Nat	Tipo	Data	Valor Aquisição	T.	Data	Valor		Ta. I Fa A.	Do Período	Acumuladas		T.	Valor	Data
101	02	05	16754	Pacote 36 Software Manual Digital Escolas	01		2018/10/26	1.952,65				1.952,65	33.33	33.33	651,20	830,25		1.162,35	
101	02	05	16755	Pacote 36 Software Manual Digital Escolas	01		2018/10/26	1.952,65				1.952,65	33.33	33.33	651,20	830,25		1.162,35	
101	02	05	16756	Pacote 36 Software Manual Digital Escolas	01		2018/10/26	1.952,65				1.952,65	33.33	33.33	651,20	830,25		1.162,35	
101	02	05	16757	Pacote 36 Software Manual Digital Escolas	01		2018/10/26	1.952,65				1.952,65	33.33	33.33	651,20	830,25		1.162,35	
101	01	07	16921	Disco 750 GB DA STORAGE IBZ	01		2018/11/13	369,00				369,00	25.00	25.00	92,27	107,45		261,55	
101	01	16	16922	Portatil HP 6540P	01		2018/11/13	343,78				343,78	50.50	50.00	171,93	200,53		143,25	
101	01	16	16923	Portatil HP 6540P	01		2018/11/13	343,77				343,77	50.50	50.00	171,87	200,52		143,25	
101	02	05	16947	Microsoft Office Pro Plus 2019 SNGL OLP NL Acdmc	01		2018/12/06	54,95				54,95	33.33	33.33	31,67	34,31		60,64	
101	02	05	16948	Microsoft Office Pro Plus 2019 SNGL OLP NL Acdmc	01		2018/12/06	54,95				54,95	33.33	33.33	31,67	34,31		60,64	
101	02	05	16949	Microsoft Office Pro Plus 2019 SNGL OLP NL Acdmc	01		2018/12/06	54,96				54,96	33.33	33.33	31,67	34,31		60,65	
101	02	05	16950	Microsoft Office Pro Plus 2019 SNGL OLP NL Acdmc	01		2018/12/06	54,96				54,96	33.33	33.33	31,67	34,31		60,65	
101	02	05	16951	Microsoft Office Pro Plus 2019 SNGL OLP NL Acdmc	01		2018/12/06	54,96				54,96	33.33	33.33	31,67	34,31		60,65	
101	01	07	16952	Disco Externo 2.5" TOSHIBA Canvio Basics Preto	01		2018/12/17	72,50				72,50	25.00	25.00	18,24	18,76		53,74	
101	02	05	16953	PLATAFORMA - Componente Interoperabilidade de Serviços com SIES, ENA	01		2018/12/31	9.846,00				9.846,00	33.33	33.33	3.278,65	3.553,31		6.292,69	
101	02	05	16954	PLATAFORMA (WEB)SIG - Suporte à Elaboração e Gestão de Cadastro das Infraestruturas Abastecimento Água (AA) e Saneamento de Águas Residuais (AR)	01		2018/12/31	26.306,85				26.306,85	33.33	33.33	8.768,97	9.455,72		16.307,13	
101	01	02	16957	PC E200 SFF CORE I5-3 Gaming	01		2019/02/06	334,54				334,54	50.00	50.00	153,34	153,34		181,20	
101	01	02	16958	PC E200 SFF CORE I5-3 Gaming	01		2019/02/06	334,54				334,54	50.00	50.00	153,34	153,34		181,20	
101	01	02	16959	PC E200 SFF CORE I5-3 Gaming	01		2019/02/06	334,54				334,54	50.00	50.00	153,34	153,34		181,20	
101	01	02	16960	PC E200 SFF CORE I5-3 Gaming	01		2019/02/06	334,54				334,54	50.00	50.00	153,34	153,34		181,20	
101	01	02	16961	PC E200 SFF CORE I5-3 Gaming	01		2019/02/06	334,54				334,54	50.00	50.00	153,34	153,34		181,20	
101	01	02	16962	PC E50 G1 TINY I5-4 3 Saídas (1xVGA/2xDP)	01		2019/02/06	329,60				329,60	50.00	50.00	151,65	151,65		178,55	
101	01	07	16963	Disco Externo - TOSHIBA 2.5" 1TB CA	01		2019/02/21	54,99				54,99	25.00	25.00	12,63	12,63		42,36	
101	01	02	16964	PC E50 G1 Core I5-4	01		2019/02/25	381,58				381,58	50.00	50.00	174,99	174,99		206,59	
101	01	15	16965	Monitor HP 27" Wide E231 Led 16:9 Full HD	01		2019/02/25	96,40				96,40	50.00	50.00	33,60	33,60		46,80	
101	01	15	16966	Monitor HP 27" Wide E231 Led 16:9 Full HD	01		2019/02/25	96,40				96,40	50.00	50.00	33,60	33,60		46,80	
101	01	15	16967	Monitor HP 27" Wide E231 Led 16:9 Full HD	01		2019/02/25	96,40				96,40	50.00	50.00	33,60	33,60		46,80	
101	01	05	16968	Cadeira ATOS Costa Média em Pele c/ apoio Braços	01		2019/02/26	174,55				174,55	12.50	12.50	10,70	10,70		160,85	
101	01	99	16969	UPS Salicru SPS ONE 500VA Line-interactive UPS	01		2019/03/05	46,50				46,50	25.00	25.00	8,02	8,02		38,06	
101	01	99	16984	UPS Salicru SPS ONE 700VA Line-interactive UPS	01		2019/03/08	67,50				67,50	25.00	25.00	12,33	12,33		55,17	
101	01	07	16985	Disco Rígido 3.5" WESTERN DIGITAL BLACK 2TB 7200RPM 64MB SATA III	01		2019/03/07	135,50				135,50	25.00	25.00	25,47	25,47		110,03	
101	01	07	16986	Disco Rígido 3.5" WESTERN DIGITAL BLACK 2TB 7200RPM 64MB SATA III	01		2019/03/07	135,50				135,50	25.00	25.00	25,47	25,47		110,03	
101	01	99	16987	NAS Synology DiskStation DS218j 2 Baías	01		2019/03/07	185,50				185,50	25.00	25.00	34,33	34,33		151,17	
101	02	03	16988	Licença Microsoft OpenNLSrtOlv5Std 1C Core1Licen	01		2019/03/29	1.664,79				1.664,79	33.33	33.33	416,18	416,18		1.248,61	
101	01	99	16989	Equipamento para Armazenamento de Dados	01		2019/04/22	2.646,34				2.646,34	25.00	25.00	661,71	661,71		1.984,63	
101	01	07	16990	Disco Externo 2.5" TOSHIBA Canvio Basics 1TB Preto	01		2019/05/06	46,50				46,50	25.00	25.00	7,24	7,24		39,26	
101	01	03	16994	Placa Acústica 3 Caretas Melamina Cinza 410x430	01		2019/05/22	170,48				170,48	12.50	12.50	14,24	14,24		156,24	

TOTAL PARA A CONTA [43.6] :	1.494.150,42	57.859,45	1.557.340,47		110.153,31	1.271.555,19	285.654,77	11.823,23
TOTAL (ACTUALIZADO) :	23.623.651,55	2.112.257,24	30.524.085,34		714.132,55	7.846.307,01	13.077.778,33	51.162,43

IDENTIFICAÇÃO DO BEM					AQUISIÇÃO		ATIVO BRUTO	VARIAÇÃO PATRIMONIAL		Valor Patrimonial Atualizado	REINTEGRAÇÕES E AMORTIZAÇÕES			Valor Patrimonial Líquido	ALIENAÇÕES/BAIXAS/TRANSFER. (Valor Bruto do Ativo)	
Cl.	Tipo	Bem	Nr.Inv.	Descrição	Nat	Tipo	Data	(Valor Aquisição)	T.	Data	Valor		Ta. I Ta. A.	Do Período	Acumulados		T.	Valor	Data
101	01	2	19110	Disco Externo 2.5" TOSHIBA Canvio Basics 2TB Preto	01		2019/05/22	69,90				69,90	25.00 25.00	11,68	11,68	58,22			
101	01	2	19111	Disco Externo 2.5" TOSHIBA Canvio Basics 2TB Preto	01		2019/05/22	69,90				69,90	25.00 25.00	11,68	11,68	58,22			
107	04	15	19218	Ventoinha CRIMA CASE-40-0-1	01		2019/06/11	25,00				25,00	12.50 12.50	1,92	1,92	23,16			
107	04	15	19219	Ventoinha CRIMA CASE-40-0-1	01		2019/06/11	25,00				25,00	12.50 12.50	1,92	1,92	23,16			
101	01	02	19226	HP 280 G1 STT Core i5-4	01		2019/06/27	303,50				303,50	50.00 50.00	93,62	93,62	215,16			
101	01	02	19221	HP 8300 USDT CORE i5-3	01		2019/06/13	421,25				421,25	50.00 50.00	122,85	122,85	229,40			
101	01	02	19222	HP 8300 USDT CORE i5-3	01		2019/06/13	421,25				421,25	50.00 50.00	122,85	122,85	229,40			
101	01	2	19223	Disco Externo 2.5" TOSHIBA Canvio Basics 1TB Preto	01		2019/06/13	46,50				46,50	25.00 25.00	6,36	6,36	40,04			
106	03	14	19224	Projetor OPTOMA X365ST c/ Suporte	01		2019/06/27	780,94				780,94	14.28 14.29	65,10	65,10	715,84			
106	03	14	19225	Projetor OPTOMA X365ST c/ Suporte	01		2019/06/27	780,94				780,94	14.28 14.29	65,10	65,10	715,84			
106	03	14	19226	Projetor OPTOMA X365ST c/ Suporte	01		2019/06/27	780,94				780,94	14.28 14.29	65,10	65,10	715,84			
106	03	14	19227	Projetor OPTOMA X365ST c/ Suporte	01		2019/06/27	780,94				780,94	14.28 14.29	65,10	65,10	715,84			
106	03	14	19228	Projetor OPTOMA X365ST c/ Suporte	01		2019/06/27	780,94				780,94	14.28 14.29	65,10	65,10	715,84			
106	03	14	19229	Projetor OPTOMA X365ST c/ Suporte	01		2019/06/27	780,94				780,94	14.28 14.29	65,10	65,10	715,84			
106	03	14	19230	Projetor OPTOMA X365ST c/ Suporte	01		2019/06/27	780,94				780,94	14.28 14.29	65,10	65,10	715,84			
106	03	14	19231	Projetor OPTOMA X365ST c/ Suporte	01		2019/06/27	780,94				780,94	14.28 14.29	65,10	65,10	715,84			
106	03	14	19232	Projetor OPTOMA X365ST c/ Suporte	01		2019/06/27	780,94				780,94	14.28 14.29	65,10	65,10	715,84			
106	03	14	19233	Projetor OPTOMA X365ST c/ Suporte	01		2019/06/27	780,94				780,94	14.28 14.29	65,10	65,10	715,84			
106	03	99	19234	Quadro Interativo SMART BOARD SB480	01		2019/06/27	837,83				837,83	14.28 14.29	69,79	69,79	768,04			
106	03	99	19235	Quadro Interativo SMART BOARD SB480	01		2019/06/27	837,83				837,83	14.28 14.29	69,79	69,79	768,04			
106	03	99	19236	Quadro Interativo SMART BOARD SB480	01		2019/06/27	837,83				837,83	14.28 14.29	69,79	69,79	768,04			
106	03	99	19237	Quadro Interativo SMART BOARD SB480	01		2019/06/27	837,82				837,82	14.28 14.29	69,79	69,79	768,03			
101	01	99	19316	Adaptador D-Link DUB 1.0 p/Gigabit Ethernet USB 1512	01		2019/07/08	29,50				29,50	25.00 25.00	3,72	3,72	26,18			
101	01	2	19317	Disco Externo 2.5" Toshiba Canvio Basics 1TB USB Preto	01		2019/07/08	44,90				44,90	25.00 25.00	5,63	5,63	39,27			
101	01	02	19318	HP 650 G1 15.6" CORE i5-4	01		2019/07/09	356,05				356,05	50.00 50.00	99,00	99,00	257,05			
101	01	13	19320	Monitor HP 22" Wide E222 Led IPS	01		2019/07/23	84,86				84,86	50.00 50.00	21,23	21,23	63,63			
101	01	2	19370	Disco Interno SSD SATA KINGSTON UV500 480GB	01		2019/08/07	68,50				68,50	25.00 25.00	7,20	7,20	61,30			
101	01	99	19371	UPS Sallcro SPS ONE 500VA Line-interactive USB	01		2019/08/07	46,90				46,90	25.00 25.00	4,90	4,90	42,00			
101	01	99	19372	UPS Sallcro SPS ONE 500VA Line-interactive USB	01		2019/08/07	46,90				46,90	25.00 25.00	4,90	4,90	42,00			
101	02	07	19373	Access Point Rede Wi-Fi Piscinas Descobertas	01		2019/08/12	2.658,00				2.658,00	33.33 33.33	416,00	416,00	2.242,00			
101	01	2	19374	Disco Interno SSD SATA KINGSTON UV500 480GB	01		2019/08/22	52,90				52,90	25.00 25.00	5,50	5,50	47,40			
101	01	01	19375	SMART CITIES - Rede Wi-Fi	01		2019/10/01	77.376,42				77.376,42	25.00 25.00	4.836,03	4.836,03	72.540,39			
101	01	2	20504	Disco Interno SSD 2.5" Western Digital Blue 1TB 3D NAND SATA	01		2019/05/11	122,90				122,90	25.00 25.00	10,24	10,24	112,66			
101	01	02	20506	HP 280 G1 STT Core i7 4-GEN	01		2019/05/10	447,71				447,71	50.00 50.00	74,61	74,61	373,10			
102	01	12	20562	Telefone Polycom SoundPoint IP 331 POE	01		2019/10/01	114,12				114,12	12.50 12.50	3,57	3,57	110,55			
102	01	12	20563	Telefone Polycom SoundPoint IP 331 POE	01		2019/10/01	114,12				114,12	12.50 12.50	3,57	3,57	110,55			
102	01	15	20570	Telefone Polycom SoundPoint IP 331 POE	01		2019/10/01	114,13				114,13	12.50 12.50	3,57	3,57	110,56			
102	01	15	20571	Telefone Polycom SoundPoint IP 331 POE	01		2019/10/01	111,75				111,75	12.50 12.50	3,49	3,49	108,27			
101	01	11	20572	Monitor HP 27" Wide 27W Led IPS4 IPS Full HD VGA	01		2019/10/02	158,88				158,88	25.00 25.00	3,96	3,96	145,92			
101	01	02	20573	HP 8300 STT Core i7 3-GEN	01		2019/10/02	434,16				434,16	50.00 50.00	54,27	54,27	379,89			
101	01	07	20575	Impressora HP Printer Officejet 7110 CR768A	01		2019/10/10	115,50				115,50	25.00 25.00	7,23	7,23	108,27			
103	02	11	20576	Destruidora de Papel Corte Particulas 5102	01		2019/10/31	113,65				113,65	20.00 20.00	5,67	5,67	107,98			
106	03	99	20628	Quadro Interativo e Video Projector - CEEL	01		2019/11/07	1.672,50				1.672,50	14.28 14.29	33,82	33,82	1.638,68			
101	01	02	20630	HP 800 G1 STT Core i5 4-GEN + Office 2019 Profiss	01		2019/11/15	425,21				425,21	50.00 50.00	35,76	35,76	353,45			
101	01	02	20631	HP 800 G1 STT Core i7 4-GEN + Office 2019 Profiss	01		2019/11/15	527,62				527,62	50.00 50.00	43,96	43,96	433,66			
101	01	02	20632	HP 800 G1 STT Core i7 4-GEN + Office 2019 Profiss	01		2019/11/15	527,62				527,62	50.00 50.00	43,96	43,96	433,66			

TOTAL PARA A CONTA (42.6) :	1.668.229,64	37.855,45	1.636.184,64	117.163,66	1.278.591,45	377.857,64	11.915,00
TOTAL (AUTOMÁTICO) :	18.701.702,60	2.112.257,24	21.022.734,56	721.226,76	7.853.345,16	23.169.351,40	56.142,61

IDENTIFICAÇÃO DO BEM					AQUISIÇÃO		ATIVO FIXO	VARIAÇÃO PATRIMONIAL		Valor Patrimonial Actualizado	DEPRECIAÇÕES E AMORTIZAÇÕES			Valor Patrimonial Líquido	ALIENAÇÕES/BAIXAS/TRANSFER. (Valor Bruto do Ativo)	
Cl.	Tipo	Sec	Nr.Inv.	Descrição	Mot	Tipo	Data	Valor Aquisição	T.	Data	Valor		Ex.	Taxa A.	Do Período	Acumuladas		T.	Valor	Data
103	01	04	20635	Bloco de Gavetas IDEASEN 42xEC Faia	01		2019/11/25	134,00				134,00	12.50	12.50	2,49	2,49	131,51			
103	02	11	20637	Destruidora de Papel Artifon FELLOWES	01		2019/11/26	159,47				159,47	20.00	20.00	5,32	5,32	154,15			
102	01	13	20636	Telefone GIGASET C530 IP s/ fio	01		2019/11/26	89,42				89,42	12.50	12.50	1,86	1,86	87,56			
103	01	01	20637	Armario Persiana c/ ilÇ¢ci1Ø4Ø¢4 - Cinza Claro	01		2019/11/27	232,10				232,10	12.50	12.50	6,92	6,92	225,18			
102	01	13	20638	Telefone GIGASET C530 IP s/ fio	01		2019/11/26	89,42				89,42	12.50	12.50	1,86	1,86	87,56			
101	01	17	20661	Disco Externo 2.5" TOSHIBA Canvio Basics 1Tb USB 3.0 Preto	01		2019/12/06	44,50				44,50	25.00	25.00	0,94	0,94	43,56			
103	01	05	20662	Cadeira XTÊC costa alta estofada s/braços e s/apoio	01		2019/12/05	233,57				233,57	12.50	12.50	2,43	2,43	231,14			
103	01	05	20663	Cadeira XTÊC costa alta estofada s/braços e s/apoio	01		2019/12/05	233,58				233,58	12.50	12.50	2,43	2,43	231,15			
103	02	04	20664	Calculadora Secretaria CASIO FR620CE Dig. c/ fita	01		2019/12/12	67,34				67,34	20.00	20.00	1,12	1,12	66,22			
101	02	03	20665	PLANEAMUA - Software Controlo e Supervisão Perdas Reais Agua	01		2019/12/10	26.362,16				26.362,16	33.33	33.33	737,84	737,84	25.624,26			
101	01	99	20666	STORAGE DEM V6R1XX - Sistema Armazenamento Projecto Casa Livre	01		2019/12/31	17.925,61				17.925,61	25.00	25.00	373,45	373,45	17.552,16			
101	01	16	20674	APPLIANCE SYSTEMS - Sistema de Segurança de Rede	01		2019/12/31	11.459,68				11.459,68	25.00	25.00	239,58	239,58	11.220,10			
101	01	17	20751	Disco Interno SSD 2.5" KINGSTON A400	01		2019/03/22	59,90				59,90	25.00	25.00	12,48	12,48	47,42			
TOTAL PARA A CONTA (421.6) :								1.655.665,75			57.659,45	1.713.325,19			118.676,76	1.274.998,56	438.326,63		31.625,83	
TOTAL (ACUMULADO) :								28.759.126,65			2.112.257,24	30.871.383,89			722.615,53	7.854.732,23	23.016.651,66		50.162,61	

IDENTIFICAÇÃO DO BEM					AQUISIÇÃO		ACTIVO BRUTO	VARIAÇÃO PATRIMONIAL			Valor Patrimonial Actualizado	REINTEGRAÇÕES E AMORTIZAÇÕES			Valor Patrimonial Líquido	ALIENAÇÕES/ABATES/FRACCIONS. (Valor Bruto do Abate)		
Cl.	Tipo	Sec	Nr.Inv.	Descrição	Nac	Tipo	Data	(Valor Aquisição)	T.	Data	Valor		Ta. I Ex A.	Do Período	Acumuladas		T.	Valor	Data
363	01	99	3988	3 Arvores (Malla Arandarach) - Rua Neuves Maiorca	01		2012/03/26	257,82			257,82				257,82			
363	01	99	4109	15 Arvores "Sorbus Aria Exp" 16-18CM - ZEIZE	01		2011/03/11	1.159,25			1.159,25				1.159,25			
112	05	99	4101	Placa - Visita Presidente Republica	01		2011/06/13	774,99			774,99	12.50	12.50	45,35	774,99			
101	02	99	4242	PLATAFORMA (WEB)SIG - ORTOFOTOMAPAS c/ Resolução Espacial 25 CM - Ultima Parte	01		2010/07/31	6.018,35			6.018,35	33.33	33.33		6.018,35			
106	01	99	4356	CRIAÇÃO/CRIA E REPOVOAMENTO DO CONCELHO	01		2010/02/08	5.335,44			5.335,44	33.33	33.33		5.335,44			
102	02	09	4359	Rede de Fibra Municipal - PROJECTO SIAM	01		2010/03/30	66.246,34			66.246,34	25.00	25.00		66.246,34			
106	06	99	4360	2 Relas - Cultura	01		2010/04/23	630,00			630,00					630,00		
106	06	18	4361	Traje Regional	01		2010/05/12	775,00			775,00					775,00		
363	01	99	4362	Arvores - Centro Educativo Monsul	01		2010/06/30	537,60			537,60					537,60		
101	02	99	4363	PLATAFORMA (WEB)SIG - ORTOFOTOMAPAS c/ Resolução Espacial - 50%	01		2010/06/30	2.698,00			2.698,00	33.00	33.33		2.698,00			
363	01	99	4364	10 Platanus Hybrida Exp 12/14CM altura AV em vast - Fotunda das Maravilhas - VILELA	01		2010/03/24	751,00			751,00					751,00		
106	01	99	4600	36 Fotos p/ Exposição - Casa de Botica	01		2009/03/04	720,00			720,00					720,00		
106	06	25	4601	Quadro "CRISTIANOS" - Cultura (casa botica)	01		2009/03/26	1.000,00			1.000,00					1.000,00		
363	01	99	4602	Jardins	01		2009/04/24	638,40			638,40					638,40		
107	01	99	4603	5 Colmeas Madeira Madiga 1.16x0.46x0.10 - Esplanadas Centro da Vila	01		2009/05/26	1.110,00			1.110,00	12.50	12.50		1.110,00			
363	01	99	4604	Jardim - Centro Educativo Antonio Lopes	01		2009/05/30	4.637,21			4.637,21					4.637,21		
363	01	99	4605	Jardim - Centro Educativo Antonio Lopes	01		2009/05/30	1.237,10			1.237,10					1.237,10		
363	01	99	4606	Árvores - Centro Educativo Antonio Lopes	01		2009/05/30	1.143,30			1.143,30					1.143,30		
363	01	99	4607	Árvores - Centro Educativo Antonio Lopes	01		2009/05/30	5.260,60			5.260,60					5.260,60		
106	06	25	4611	Quadro "HERANÇA DA VIA"	01		2009/01/01	750,00			750,00					750,00		
106	01	99	4612	Contas de Vidas - Rotunda do Pinheiro	01		2009/02/04	26.038,81			26.038,81	12.50	12.50		26.038,81			
107	01	99	4613	Jardim António Lopes - Estruturas em Inox	01		2009/02/15	6.958,71			6.958,71	12.50	12.50		6.958,71			
363	01	99	4614	Coberto Vegetal - Jardins e Arvores - Rua Coutre Luis F Silva e Rua Neuves Maiorca	01		2009/03/26	67.571,86			67.571,86					67.571,86		
106	03	02	4615	Sistema de Rega - Rua Coutre Luis Pinto Silva/Rua Neuves Maiorca	01		2009/03/26	9.400,45			9.400,45	12.50	12.50		9.400,45			
363	01	99	4616	Arvores - Largo de Quintela	01		2008/07/31	634,80			634,80					634,80		
106	03	99	4617	Video Promocional - CASA DE BRUCELLO	01		2008/03/29	375,00			375,00					375,00		
106	01	99	4618	Presépio e Centro de Mesa	01		2008/11/11	930,00			930,00					930,00		
363	01	99	4619	Arvores - Rua 25 de Abril	01		2008/11/12	673,60			673,60					673,60		
106	06	99	4715	Espolio do Jornal	01		2007/05/02	12.100,00			12.100,00					12.100,00		
363	01	99	4716	Diversas Plantas - Jardins AV. 25 ABRIL	01		2007/05/14	4.648,00			4.648,00					4.648,00		
106	06	25	4717	Quadros	01		2007/06/26	2.450,00			2.450,00					2.450,00		
106	06	25	4718	25 Quadros - COLEÇÃO PATRIMONIO	01		2007/05/10	705,00			705,00					705,00		
106	06	02	4719	Estátuas - Rotunda do Valde	01		2007/05/08	8.302,23			8.302,23					8.302,23		
106	01	99	4720	ERELLA MINEA - Cultura	01		2007/11/15	1.350,00			1.350,00					1.350,00		
116	07	99	4815	OUTRAS IMOBILIZAÇÕES CORPÓREAS	01		2006/12/31	11.501,77			11.501,77					11.501,77		
116	07	99	7144	OUTRAS IMOBILIZAÇÕES CORPÓREAS	01		2005/12/31	8.552,49			8.552,49					8.552,49		
116	07	99	7536	OUTRAS IMOBILIZAÇÕES CORPÓREAS	01		2004/12/31	99.359,55			99.359,55					99.359,55		
106	06	15	7731	Maquina Fotográfica NIKON F60 - Casa da Botica	01		2002/07/15	300,00			300,00	12.50	12.50		300,00			
116	07	99	7752	OUTRAS IMOBILIZAÇÕES CORPÓREAS	01		2002/12/31	13.843,65			13.843,65					13.843,65		
102	02	08	9530	Ligação Fibra Optica ao Banco Voluntariado	01		2014/05/23	2.448,27			2.448,27	12.50	12.50	306,01	1.734,18	714,09		
107	01	99	9531	LETRAS PINAL	01		2014/03/05	2.046,10			2.046,10	12.50	12.50	255,75	1.410,56	635,54		
106	06	02	16390	Busto Cerâmico "MARIA DA FONTE"	01		2015/02/05	500,00			500,00					500,00		
116	07	99	16514	Plataforma Elevatória VIMEC - Theatro/CIMF	01		2015/07/03					100.0						
												0						
107	01	04	16520	DESMATERIALIZAÇÃO	01		2015/07/15					100.0						
												0						
107	01	02	16522	Armario Vestiario Triplo	01		2015/07/05					100.0						
												0						
107	13	02	16525	Aquecedor a Oleo	01		2015/07/05					100.0						
												0						

TOTAL PARA A CONTA [42.9] :	183.885,15		555.885,16		664,61	126.694,75	284.250,41	
TOTAL (ACTIVOIMOBILIZADO) :	19.145.025,53	2.112.257,24	21.464.055,24	723.220,44	7.284.547,07	13.179.668,77	59.142,61

IDENTIFICAÇÃO DO BEM					AQUISIÇÃO		ATIVO ESTUDO	VARIAÇÃO PATRIMONIAL		Valor Patrimonial Actualizado	REINTEGRAÇÕES E AMORTIZAÇÕES			Valor Patrimonial Líquido	ALIENAÇÕES/ABATES/TRANSFER. (Valor Bruto do Abate)	
Cl.	Tipo	Ean	Nr.Inv.	Descrição	Nat	Tipo	Data	(Valor Aquisição)	T.	Data	Valor		Ta.	I Ta A.	Do Período	Acumuladas		T.	Valor	Data
10	01	15	10926	ESPELHO ALTO 196x70cm	01		2015/07/03						100.0	0						
10	01	15	10927	ESPELHO HORIZONTAL 190x109cm	01		2015/07/03						100.0	0						
10	01	15	10928	ESPELHO HORIZONTAL 190x109cm	01		2015/07/03						100.0	0						
10	05	02	10929	Aquecedor a Oleo	01		2015/07/06						100.0	0						
10	01	15	10930	Espelho Alto 196x70cm	01		2015/07/06						100.0	0						
10	01	15	10938	ESPELHO HORIZONTAL 1??x109cm	01		2015/07/06						100.0	0						
10	01	15	10939	ESPELHO HORIZONTAL 1??x109cm	01		2015/07/06						100.0	0						
10	01	02	10942	Armario Vestiario Triplo	01		2015/07/06						100.0	0						
111	02	99	10943	Compressor "ASTO"	01		2015/07/06						100.0	0						
111	02	99	10944	Compressor Quadruplo "BEHRINGER"	01		2015/07/06						100.0	0						
118	07	99	10945	Equalizador "YAMAHA"	01		2015/07/06						100.0	0						
118	07	99	10946	RAC FIBRA 10 UNIDADES	01		2015/07/06						100.0	0						
118	07	99	10947	CROSSOVER "EMAC"	01		2015/07/06						100.0	0						
10	01	02	10955	Banco Almofadado de 3 Lugares	01		2015/07/06						100.0	0						
10	01	26	10956	Armario Vitrine Rectangular	01		2015/03/31						100.0	0						
10	01	26	10957	Armario Vitrine Quadrangular	01		2015/07/06						100.0	0						
10	01	26	10958	Cubo Vitrine Exposiçao	01		2015/07/06						100.0	0						
10	01	26	10959	Cubo Vitrine Exposiçao	01		2015/07/06						100.0	0						
10	01	26	10960	Cubo Vitrine Exposiçao	01		2015/07/06						100.0	0						
10	01	99	10961	Cubo em Madeira p/ Exposiçao	01		2015/07/06						100.0	0						
10	01	99	10962	Cubo em Madeira p/ Exposiçao	01		2015/07/06						100.0	0						
10	01	15	10963	Mesa de Madeira CASTANHA 135x?1x74cm	01		2015/07/06						100.0	0						
10	01	15	10964	Mesa de Madeira CASTANHA 135x?1x74cm	01		2015/07/06						100.0	0						
10	01	15	10965	Mesa de Madeira CINZENTA 156x62x?6cm	01		2015/07/06						100.0	0						
10	01	15	10966	Mesa de Madeira CINZENTA 120x62x?6cm	01		2015/07/06						100.0	0						
10	04	01	11105	Aparelho de Ar Condicionado	01		2015/07/06						100.0	0						
10	04	01	11106	Aparelho de Ar Condicionado	01		2015/07/06						100.0	0						
10	04	01	11107	Aparelho de Ar Condicionado	01		2015/07/06						100.0	0						
10	04	01	11108	Aparelho de Ar Condicionado	01		2015/07/06						100.0	0						
10	04	01	11109	Aparelho de Ar Condicionado	01		2015/07/06						100.0	0						
10	04	01	11110	Aparelho de Ar Condicionado	01		2015/07/06						100.0	0						
10	01	99	11111	Torres de Iluminação 4 metros	01		2015/07/06						100.0	0						

TOTAL PARA A CONTA (42.9) :	553.835,15		331.835,19	664,61	129.634,76	254.250,41		
TOTAL ACUMULADO) :	19.315.823,58	2.112.257,24	31.664.035,24	720.250,44	7.694.367,07	23.970.668,17	50.182,61	

IDENTIFICAÇÃO DO BEM					AQUISIÇÃO		ATIVO BRUTO	VARIAÇÃO PATRIMONIAL			Valor Patrimonial Actualizado	REINTEGRAÇÕES E AMORTIZAÇÕES			Valor Patrimonial Líquido	ALIENAÇÕES/ABATES/TRANSFER. (Valor Bruto do Abate)		
Cl.	Tipo	Sec	Nr.Inv.	Descrição	Nat	Tipo	Data	(Valor Aquisição)	T.	Data	Valor		Ex. I	Tx A.	Do Período	Acumuladas		I.	Valor	Data
10	01	99	11114	Torres de iluminação 4 metros	01		2015/07/06						100.00							
10	01	15	11115	Escadote de Crescer de 31 Degraus	01		2015/07/06						100.00							
10	01	99	11116	Vela Electrica "KEYLARK" 9.5m	01		2015/07/06						100.00							
10	01	99	11117	Púlpito em Madeira	01		2015/07/06						100.00							
10	01	22	11161	Prateleiras em Polipropileno CINCA 65x44	01		2015/07/06						100.00							
10	01	22	11162	Prateleiras em Polipropileno CINCA 65x44	01		2015/07/06						100.00							
10	01	22	11163	Prateleiras em Polipropileno CINCA 65x44	01		2015/07/06						100.00							
10	01	22	11164	Prateleiras em Polipropileno CINCA 65x44	01		2015/07/06						100.00							
10	01	22	11165	Prateleiras em Polipropileno CINCA 65x44	01		2015/07/06						100.00							
10	01	22	11166	Prateleiras em Polipropileno CINCA 65x44	01		2015/07/06						100.00							
10	01	22	11167	Prateleiras em Polipropileno CINCA 65x44	01		2015/07/06						100.00							
10	01	22	11168	Prateleiras em Polipropileno CINCA 65x44	01		2015/07/06						100.00							
10	01	22	11169	Prateleiras em Polipropileno CINCA 65x44	01		2015/07/06						100.00							
10	01	22	11170	Prateleiras em Polipropileno CINCA 65x44	01		2015/07/06						100.00							
10	01	22	11171	Prateleiras em Polipropileno CINCA 65x44	01		2015/07/06						100.00							
10	01	22	11172	Prateleiras em Polipropileno CINCA 65x44	01		2015/07/06						100.00							
10	01	22	11173	Prateleiras em Polipropileno CINCA 65x44	01		2015/07/06						100.00							
10	01	22	11174	Prateleiras em Polipropileno CINCA 65x44	01		2015/07/06						100.00							
10	01	22	11175	Prateleiras em Polipropileno CINCA 65x44	01		2015/07/06						100.00							
10	01	22	11176	Prateleiras em Polipropileno CINCA 65x44	01		2015/07/06						100.00							
10	01	22	11177	Prateleiras em Polipropileno CINCA 65x44	01		2015/07/06						100.00							
10	01	22	11178	Prateleiras em Polipropileno CINCA 65x44	01		2015/07/06						100.00							
10	01	22	11179	Prateleiras em Polipropileno CINCA 65x44	01		2015/07/06						100.00							
10	01	22	11180	Prateleiras em Polipropileno CINCA 65x44	01		2015/07/06						100.00							
10	01	99	11181	FEIRA DE PROJEÇÃO MA-LIFE Arte	01		2015/07/06						100.00							
10	01	99	11182	CONCURSO PARA ATRIBUIÇÃO PROJECTOS "ESCALADAS DE GENEROS"	01		2015/07/06						100.00							
10	01	21	11183	Papeleira	01		2015/07/06						100.00							
10	01	22	11185	Prateleiras em Polipropileno CINCA 65x44	01		2015/07/06						100.00							
10	01	22	11186	Prateleiras em Polipropileno CINCA 65x44	01		2015/07/06						100.00							
10	01	22	11187	Prateleiras em Polipropileno CINCA 65x44	01		2015/07/06						100.00							
10	01	22	11188	Prateleiras em Polipropileno CINCA 65x44	01		2015/07/06						100.00							
10	01	22	11189	Prateleiras em Polipropileno CINCA 65x44	01		2015/07/06						100.00							
TOTAL PARA A CONTA (42.9) :								363.895,19				363.895,19			664,61	129.634,78	234.260,41			
TOTAL (ACTIVOBILIZADO) :								29.149.823,35			2.112.257,24	31.464.455,84			720.130,44	7.694.357,07	23.470.098,77		50.182,61	

IDENTIFICAÇÃO DO BEM					AQUISIÇÃO		ATIVO EXISTE	VALIZAÇÃO PATRIMONIAL		Valor Patrimonial Actualizado	DEPRECIAÇÕES E AMORTIZAÇÕES			Valor Patrimonial Líquido	ALIENAÇÕES/ABATES/TRANSFER. (Valor Bruto do Abate)	
Cl.	Tipo Bem	Nr.Inv.	Descrição		Nat.	Tipo	Data	(Valor Aquisição)	T.	Data	Valor		Ex. I in A.	Do Período	Acumuladas		T.	Valor	Data
16	01	02	11150	ARMÁRIO EM MADEIRA ALTO VELHO 165x100x40	01		2015/07/06						100.00			
16	01	23	11151	SECRETÁRIA METÁLICA 165x80x74	01		2015/07/06						100.00			
16	01	23	11152	SECRETÁRIA EM MADEIRA 165x80x73	01		2015/07/06						100.00			
16	01	21	11153	Papeleira	01		2015/07/06						100.00			
16	01	22	11202	Prateleira em Polipropileno CINZA 65x44cm	01		2015/07/06						100.00			
16	01	22	11203	Prateleira em Polipropileno CINZA 65x44cm	01		2015/07/06						100.00			
16	01	22	11204	Prateleira em Polipropileno CINZA 65x44cm	01		2015/07/06						100.00			
16	01	22	11205	Prateleira em Polipropileno CINZA 65x44cm	01		2015/07/06						100.00			
16	01	22	11206	Prateleira em Polipropileno CINZA 65x44cm	01		2015/07/06						100.00			
16	01	22	11207	Prateleira em Polipropileno CINZA 65x44cm	01		2015/07/06						100.00			
16	01	22	11208	Prateleira em Polipropileno CINZA 65x44cm	01		2015/07/06						100.00			
16	01	22	11209	Prateleira em Polipropileno CINZA 65x44cm	01		2015/07/06						100.00			
16	01	22	11210	Prateleira em Polipropileno CINZA 65x44cm	01		2015/07/06						100.00			
16	01	22	11211	Prateleira em Polipropileno CINZA 65x44cm	01		2015/07/06						100.00			
16	01	22	11212	Prateleira em Polipropileno CINZA 65x44cm	01		2015/07/06						100.00			
16	01	22	11213	Prateleira em Polipropileno CINZA 65x44cm	01		2015/07/06						100.00			
16	01	22	11214	Prateleira em Polipropileno CINZA 65x44cm	01		2015/07/06						100.00			
16	01	22	11215	Prateleira em Polipropileno CINZA 65x44cm	01		2015/07/06						100.00			
16	01	22	11216	Prateleira em Polipropileno CINZA 65x44cm	01		2015/07/06						100.00			
16	01	22	11217	Prateleira em Polipropileno CINZA 65x44cm	01		2015/07/06						100.00			
16	01	23	11222	SECRETÁRIA METÁLICA 145x80x74cm	01		2015/07/06						100.00			
16	01	99	11225	Bloco Robado 3 Gavetas	01		2015/07/06						100.00			
16	01	23	11224	SECRETÁRIA EM MADEIRA 165x80x73cm	01		2015/07/06						100.00			
16	15	02	11225	Aquecedor	01		2015/07/06						100.00			
16	01	03	11227	Vitrine Retangular Alta 190cm	01		2015/07/06						100.00			
16	01	03	11228	Vitrine Retangular Alta 190cm	01		2015/07/06						100.00			
16	01	03	11229	Vitrine Retangular Alta 190cm	01		2015/07/06						100.00			
16	01	03	11230	Vitrine Retangular Alta 190cm	01		2015/07/06						100.00			
16	01	03	11231	Vitrine Retangular Alta 190cm	01		2015/07/06						100.00			
16	01	03	11232	Vitrine Retangular Alta 190cm	01		2015/07/06						100.00			
16	01	03	11233	Vitrine Retangular Alta 190cm	01		2015/07/06						100.00			
16	01	03	11234	Vitrine Retangular Alta 190cm	01		2015/07/06						100.00			

TOTAL PARA A CONTA (42.9) :	103.833,16		353.855,16	664,61	129.634,70	234.220,41	
TOTAL (ACTUALIZADO) :	20.113.021,00	4.112.257,24	31.464.035,84	722.220,44	7.824.367,67	23.475.688,77	90.102,61

IDENTIFICAÇÃO DO BEM					AQUISIÇÃO		ATIVO ESTADO	VARIAÇÃO PATRIMONIAL			Valor Patrimonial Actualizado	REINTEGRAÇÕES E AMORTIZAÇÕES			Valor Patrimonial Líquido	ALIENAÇÕES/ABATES/TRANSFER. (Valor Bruto do Mate)	
Cl.	Tipo	Sec	Nr.Inv.	Descrição	Nat	Tipo	Data	(Valor Aquisição)	F.	Data	Valor		Tx. I	Do Período	Acumuladas		F.	Valor	Data
107	01	02	11235	Vitrine Retangular 100cm	01		2015/07/07							100.00					
107	01	02	11236	Vitrine Retangular 100cm	01		2015/07/07							100.00					
107	01	02	11237	Vitrine Retangular c/ Pernas de Aço 100cm	01		2015/07/07							100.00					
107	01	02	11238	Vitrine Quadrangular 120cm	01		2015/07/07							100.00					
107	01	02	11239	Vitrine Quadrangular 120cm	01		2015/07/07							100.00					
107	01	02	11240	Vitrine Quadrangular 100cm	01		2015/07/07							100.00					
107	01	99	11241	Caixa em Fibra de Exposição	01		2015/07/07							100.00					
107	01	99	11242	Caixa em Fibra de Exposição	01		2015/07/07							100.00					
107	01	99	11243	Caixa em Fibra de Exposição	01		2015/07/07							100.00					
118	05	001	11245	Expositores de Madeira e Carapilheira	01		2015/07/07							100.00					
118	05	001	11246	Expositores de Madeira e Carapilheira	01		2015/07/07							100.00					
118	05	001	11247	Expositores de Madeira e Carapilheira	01		2015/07/07							100.00					
118	05	001	11248	Expositores de Madeira e Carapilheira	01		2015/07/07							100.00					
118	05	001	11249	Expositores de Madeira e Carapilheira	01		2015/07/07							100.00					
118	05	001	11250	Expositores de Madeira e Carapilheira	01		2015/07/07							100.00					
118	05	001	11251	Expositores de Madeira e Carapilheira	01		2015/07/07							100.00					
118	05	001	11252	Expositores de Madeira e Carapilheira	01		2015/07/07							100.00					
118	05	001	11253	Expositores de Madeira e Carapilheira	01		2015/07/07							100.00					
118	05	001	11254	Expositores de Madeira e Carapilheira	01		2015/07/07							100.00					
118	05	001	11255	Expositores de Madeira e Carapilheira	01		2015/07/07							100.00					
118	05	001	11256	Expositor Alto em Madeira c/ Painel BRANCO	01		2015/07/07							100.00					
118	05	001	11257	Expositor Alto em Madeira c/ Painel BRANCO	01		2015/07/07							100.00					
118	05	001	11258	Expositor Alto em Madeira c/ Painel BRANCO	01		2015/07/07							100.00					
118	05	001	11259	Expositor Alto em Madeira c/ Painel BRANCO	01		2015/07/07							100.00					
118	05	001	11260	Expositor Alto em Madeira c/ Painel BRANCO	01		2015/07/07							100.00					
118	05	001	11261	Expositor Alto em Madeira c/ Painel BRANCO	01		2015/07/07							100.00					
118	05	001	11262	Expositor Alto em Madeira c/ Painel BRANCO	01		2015/07/07							100.00					
118	05	001	11263	Expositor Alto em Madeira c/ Painel BRANCO	01		2015/07/07							100.00					
118	05	001	11264	Expositor Alto em Madeira c/ Painel BRANCO	01		2015/07/07							100.00					
118	05	001	11265	Expositor Alto em Madeira c/ Painel BRANCO	01		2015/07/07							100.00					
107	01	99	11277	Torre de Iluminação em "T" c/ Base Larga	01		2015/07/07							100.00					
107	01	99	11278	Torre de Iluminação em "T" c/ Base Larga	01		2015/07/07							100.00					
TOTAL PARA A CONTA (42.9) :								583.835,16				583.835,16		664,61	129.634,76	254.250,41			
TOTAL (ACTUALIZADO) :								25.143.023,68			2.110.257,24	27.464.335,24		720.220,44	7.694.347,47	23.471.499,77		50.162,61	

IDENTIFICAÇÃO DO BEM					AQUISIÇÃO		ANTES EFEITO	VARIAÇÃO PATRIMONIAL		Valor Patrimonial Actualizado	DEPRECIAÇÕES E AMORTIZAÇÕES			Valor Patrimonial Líquido	ALIENAÇÕES/CESSÕES/TRANSFER. (Valor Bruto do Acate)	
Cl.	Tipo	Sec	Nr.Inv.	Descrição	Nat	Tipo	Data	(Valor Aquisição)	V.	Data	Valor		Ex. I Ex A.	Do Período	Acumuladas		V.	Data
10	01	99	11279	Torre de Iluminação em INOX	01		2015/07/07						100.00					
10	01	99	11280	Torre de Iluminação em INOX	01		2015/07/07						100.00					
10	01	99	11281	Estrutura em Ferro com Base	01		2015/07/07						100.00					
10	01	99	11282	Estrutura em Ferro com Base	01		2015/07/07						100.00					
10	01	99	11283	Estrutura em Ferro com Base	01		2015/07/07						100.00					
10	01	99	11284	Estrutura em Ferro com Base	01		2015/07/07						100.00					
10	01	99	11285	Estrutura em Ferro com Base	01		2015/07/07						100.00					
10	01	99	11286	Estrutura em Ferro com Base	01		2015/07/07						100.00					
10	01	99	11287	Estrutura em Ferro com Base	01		2015/07/07						100.00					
10	01	99	11288	Estrutura em Ferro com Base	01		2015/07/07						100.00					
10	01	99	11289	Estrutura em Ferro com Base	01		2015/07/07						100.00					
10	01	99	11290	Estrutura em Ferro com Base	01		2015/07/07						100.00					
10	01	99	11291	Estrutura em Ferro com Base	01		2015/07/07						100.00					
10	01	99	11292	Estrutura em Ferro com Base	01		2015/07/07						100.00					
10	01	99	11293	Estrutura em Ferro com Base	01		2015/07/07						100.00					
10	01	99	11294	Carrinho de Armazenar Cabos	01		2015/07/07						100.00					
10	01	22	11295	Prateleira em Polipropileno CINZA 65x44cm	01		2015/07/07						100.00					
10	01	22	11296	Prateleira em Polipropileno CINZA 65x44cm	01		2015/07/07						100.00					
10	01	22	11297	Prateleira em Polipropileno CINZA 65x44cm	01		2015/07/07						100.00					
10	01	22	11298	Prateleira em Polipropileno CINZA 65x44cm	01		2015/07/07						100.00					
10	06	17	11460	Aquisição de Moedas para o CIME	01		2015/06/04	1.414,00			1.414,00					1.414,00		
10	01	23	11652	Secretária Metálica 160X80X74cm (1225)	01		2015/05/05						100.00					
10	01	23	11653	Secretária Metálica 160X80X74cm (1225)	01		2015/05/05						100.00					
10	01	23	11654	Secretária Metálica 140X80X74cm (1225)	01		2015/05/05						100.00					
10	01	23	11654	Secretária Metálica 160X80X74cm (1225)	01		2015/05/05						100.00					
10	01	23	11655	Secretária Metálica 160X80X74cm (1225)	01		2015/05/05						100.00					
10	01	99	11656	Bloco c/ 2 Gavetas	01		2015/05/05						100.00					
10	01	99	11657	Bloco Fixo c/ 4 Gavetas 152cm altura	01		2015/05/05						100.00					
10	01	23	11658	Secretária Metálica 160X80X74cm (1225)	01		2015/05/05						100.00					
10	01	23	11659	Secretária Metálica 160X80X74cm (1225)	01		2015/05/05						100.00					
10	01	23	11700	Secretária Metálica 120X70X74cm (1215)	01		2015/05/05						100.00					
10	01	23	11701	Secretária Metálica 90º (1215)	01		2015/05/05						100.00					
10	01	99	11702	Bloco c/ 2 Gavetas	01		2015/05/05						100.00					
10	01	02	11704	Armário Metálico Baixo 2 Portas	01		2015/05/05						100.00					
10	04	15	11712	Ventoinha Parede	01		2015/04/02						100.00					
10	01	99	11721	BLOCO FIXO DE DOCUMENTOS	01		2015/04/21						100.00					
TOTAL PARA A CONTA (42.9) :								1.414,00			1.414,00		684,61	102.684,78	100.684,61	1.414,00		
TOTAL (ACUMULADO) :								23.144.457,89		4.002.257,24	28.146.446,84		23.330,44	7.884.367,07	23.151.140,77	50.102,61		

IDENTIFICAÇÃO DO BEM					AQUISIÇÃO		ACTIVO BRUTO	VARIAÇÃO PATRIMONIAL		Valor Patrimonial Actualizado	REINTEGRAÇÕES E AMORTIZAÇÕES			Valor Patrimonial Líquido	ALIENAÇÕES/BAIXAS/TRANSFER. (Valor Bruto do Acerto)	
Cl.	Tipo	Sec	Nr.Inv.	Descrição	Nat	Tipo Data	Valor Aquisição	T.	Data	Valor		Tx. I	Do Período	Acumuladas		T. Valor Data
16	01	55	11723	Bloco c/ 2 Gavetas	01	2015/05/19						100.00				
16	01	23	11724	Secretária Metalica 160X80X74cm (LEAS)	01	2015/05/05						100.00				
16	01	23	11725	Secretária Metalica 160X80X74cm (LEAS)	01	2015/05/05						100.00				
16	01	23	11726	Secretária Metalica 160X80X74cm (LEAS)	01	2015/05/05						100.00				
16	01	23	11727	Secretária Metalica 160X80X74cm (LEAS)	01	2015/05/05						100.00				
16	01	23	11728	Secretária Metalica 160X80X74cm (LEAS)	01	2015/05/05						100.00				
16	01	23	11729	Secretária Metalica 160X80X74cm (LEAS)	01	2015/05/05						100.00				
16	01	23	11730	Secretária Metalica 160X80X74cm (LEAS)	01	2015/05/05						100.00				
16	01	23	11731	Secretária Metalica 90° (LEAS)	01	2015/05/05						100.00				
16	01	23	11732	Secretária Metalica 90° (LEAS)	01	2015/05/05						100.00				
16	01	23	11733	Secretária Metalica 90° (LEAS)	01	2015/05/05						100.00				
16	01	02	11736	COFRE TESOURARIA	01	2015/05/17						100.00				
16	01	23	11741	Secretária Metalica 80X60X74cm (LEAS)	01	2015/05/05						100.00				
16	01	23	11742	Secretária Metalica 80X60X74cm (LEAS)	01	2015/05/05						100.00				
16	01	23	11743	Secretária Metalica 80X60X74cm (LEAS)	01	2015/05/05						100.00				
16	01	02	11745	ARMARIO 120X46X150	01	2015/05/19						100.00				
16	01	02	11746	ARMARIO MOVEL PEQUENO 70X45X69	01	2015/05/19						100.00				
16	01	02	11747	ARMARIO MOVEL PEQUENO 41X53X69	01	2015/05/19						100.00				
16	01	02	11748	ARMARIO 2 PORTAS 100X46X75	01	2015/05/19						100.00				
16	01	55	11757	MAQUINA DE ENCADERNAR	01	2015/05/30						100.00				
16	01	55	11758	MAQUINA DE PLASTIFICAR	01	2015/05/30						100.00				
16	01	55	11759	BALANÇA DE PRECISÃO	01	2015/05/31						100.00				
16	01	55	11760	CALCULADORA	01	2015/05/30						100.00				
16	04	14	11768	VENTILADOR SILENCIO	01	2015/05/31						100.00				
16	02	11	11769	Destruidora de Papel FELLOWES P-35C	01	2015/05/30						100.00				
16	01	03	11770	Banco em Madeira Trabalhada c/ Assento 3 Pessoas	01	2015/05/31						100.00				
16	01	24	11771	CAIXA DE RECEPÇÃO COM APOIO ESTICE	01	2015/05/30						100.00				
16	01	02	11772	Armario Metalico 97X40X196	01	2015/10/01						100.00				
16	04	14	11773	Ventilador Rowenta	01	2015/10/01						100.00				
16	04	04	11774	Desumidificador	01	2015/10/01						100.00				
16	04	04	11775	Desumidificador	01	2015/10/01						100.00				
16	01	15	11776	Escada de 2 Degraus	01	2015/10/01						100.00				

TOTAL PARA A CONTA (42.9) :	385.396,19		385.396,19	664,61	139.634,76	255.664,41	
TOTAL (ACUMULADO) :	29.114.437,33	2.112.157,24	31.465.469,84	723.030,44	7.584.367,77	23.431.102,77	50.162,61

IDENTIFICAÇÃO DO BEM					AQUISIÇÃO		ACTIVO BRUTO	VARIAÇÃO PATRIMONIAL			Valor Patrimonial Actualizado	REINTEGRAÇÕES E AMORTIZAÇÕES			Valor Patrimonial Líquido	ALIENAÇÕES/ABATES/TRANSFER. (Valor Bruto do Abate)		
Cl.	Tipo	Bem	Nr.Inv.	Descrição	Nat	Tipo	Data	(Valor Aquisição)	T.	Data	Valor		Tax.	I Ex A.	Do Período	Acumulados		T.	Valor	Data
16	01	15	11777	Escada de 7 Degraus Alumínio	01		2015/10/01						100.00							
16	01	99	11778	Bloco Fixo c/ 4 Gavetas 135cm altura	01		2015/10/01						100.00							
16	01	99	11779	Estante Mecanica p/ Arquivo	01		2015/10/01						100.00							
16	01	99	11781	Parador p/ Processos	01		2015/10/01						100.00							
16	01	23	11786	Secretária Metálica 160X80X74cm (LEIAS)	01		2015/03/03						100.00							
16	01	23	11787	Secretária Metalica 160X80X74cm (LEIAS)	01		2015/03/03						100.00							
16	01	23	11788	Secretária Metálica 160X80X74cm (LEIAS)	01		2015/03/03						100.00							
16	01	23	11789	Secretária Metalica 160X80X74cm (LEIAS)	01		2015/03/03						100.00							
16	01	23	11790	Secretária Metalica 80X80X74cm (LEIAS)	01		2015/03/03						100.00							
16	01	23	11791	Secretária Metalica 90° (LEIAS)	01		2015/03/03						100.00							
16	01	06	11792	Bengaleiro Cabide	01		2015/10/05						100.00							
16	01	99	11793	MODULO DE PAREDE COM PORTA	01		2015/10/05						100.00							
16	01	99	11794	MODULO DE PAREDE COM PORTA	01		2015/10/05						100.00							
16	01	99	11795	MODULO DE PAREDE COM PORTA	01		2015/10/05						100.00							
16	01	02	11796	ARMARIO ALTO 2 PORTAS METALICO 90X180X40	01		2015/10/05						100.00							
16	01	02	11797	ARMARIO ALTO 2 PORTAS METALICO 90X180X40	01		2015/10/05						100.00							
16	01	02	11798	ARMARIO COM VITRINE PORTAS METALICO 120X214X40	01		2015/10/05						100.00							
16	04	15	11799	Ventoinha	01		2015/10/05						100.00							
16	01	24	11800	SOFÁ INDIVIDUAL TECIDO AZUL	01		2015/10/06						100.00							
16	01	24	11801	SOFÁ INDIVIDUAL TECIDO AZUL	01		2015/10/06						100.00							
16	01	23	11802	SECRETARIA COM TAMPO EM VIDRO 220X65X75 (LEIAS)	01		2015/10/06						100.00							
16	01	23	11805	Secretária Metalica 160X80X74cm (LEIAS)	01		2015/03/05						100.00							
16	01	02	11805	ARMARIO "LEVIRA" 120X47X78	01		2015/10/06						100.00							
16	01	02	11806	ARMARIO "LEVIRA" 160X47X78	01		2015/10/06						100.00							
16	01	99	11809	ESPAÇO FRANCO EM MADEIRA 121 X 160 altura	01		2015/10/06						100.00							
16	01	16	11811	ESTANTE METALICA 103 X 199 altura	01		2015/10/07						100.00							
16	01	16	11812	ESTANTE METALICA 78 X 199 altura	01		2015/10/07						100.00							
16	04	15	11813	Termoventilador FAMEMIA	01		2015/10/08						100.00							
16	01	16	11814	Estante 6 Prateleiras	01		2015/10/08						100.00							
16	01	23	11816	Secretária Metalica 140X80X74cm (LEIAS)	01		2015/03/05						100.00							
16	01	23	11817	Secretária Metalica 140X80X74cm (LEIAS)	01		2015/03/05						100.00							
16	01	23	11818	Secretária Metalica 140X80X74cm (LEIAS)	01		2015/03/05						100.00							

TOTAL PARA A CONTA (42.5) :	185.224,19		185.224,19		664,81	125.634,75	185.664,41			
TOTAL (ACUMULADO) :	23.114.427,38	2.112.227,24	31.465.469,84		733.220,44	7.684.367,07	23.181.102,77	50.102,61		

IDENTIFICAÇÃO DO BEM					AQUISIÇÃO		ANTES EFEITO	VARIAÇÃO PATRIMONIAL		Valor Patrimonial Actualizado	REINTEGRAÇÕES E AMORTIZAÇÕES			Valor Patrimonial Líquido	ALIENAÇÕES/ABATES/TRANSFER. (Valor Bruto do Bens)	
Cl.	Tipo	Sec.	Nr.Inv.	Descrição	Nat	Tipo	Data	(Valor Aquisição)	T.	Data	Valor		Ta. I	Ta A.	Do Período	Acumuladores		T.	Valor	Data
10	01	66	11823	Bengaleiro Cabide	01		2015/10/05						100.0							
													0							
10	01	16	11824	ESTANTE 110 X 170 altura	01		2015/10/05						100.0							
													0							
10	01	99	11825	Bloco Fixo c/ 4 Gavetas 132cm altura	01		2015/10/05						100.0							
													0							
10	05	02	11826	Aquecedor a Óleo	01		2015/10/05						100.0							
													0							
10	04	15	11827	VENTOINHA	01		2015/10/05						100.0							
													0							
10	01	02	11828	ARMARIO PEQUENO COM 2 PORTAS	01		2015/10/05						100.0							
													0							
10	01	23	11830	Secretária Metálica 160X80X72cm (LEAES)	01		2015/05/05						100.0							
													0							
10	01	23	11831	Secretária Metálica 80X80X72cm (LEAES)	01		2015/05/05						100.0							
													0							
10	01	23	11832	Secretária Metalica 90° (LEAES)	01		2015/05/05						100.0							
													0							
10	05	02	11834	AQUECEDOR	01		2015/10/12						100.0							
													0							
10	01	02	11835	Cofre Madeira/Metal Grande c/ Código	01		2015/10/05						100.0							
													0							
10	01	23	11836	Secretária Metálica 160X80X72cm (LEAES)	01		2015/05/05						100.0							
													0							
10	01	23	11838	Secretária Metálica 160X80X72cm (LEAES)	01		2015/05/05						100.0							
													0							
10	01	66	11840	Bengaleiro Cabide	01		2015/10/05						100.0							
													0							
10	01	02	11844	ARMARIO 2 PORTAS 160X42X195	01		2015/10/12						100.0							
													0							
10	04	15	11845	VENTOINHA	01		2015/10/12						100.0							
													0							
10	01	02	11846	ARMARIO PORTA EM VIDRO 100X50X012	01		2015/10/13						100.0							
													0							
10	01	99	12134	Bloco Rodado 3 Gavetas	01		2015/07/07						100.0							
													0							
10	01	99	12135	Bloco Rodado 3 Gavetas	01		2015/07/07						100.0							
													0							
10	01	02	12136	ARMARIO 2 PORTA EM VIDRO 120X40X163	01		2015/10/13						100.0							
													0							
10	01	02	12137	ARMARIO 2 PORTA METAL 111X42X159	01		2015/10/13						100.0							
													0							
10	01	02	12138	ARMARIO COM 5 PORTAS EM MADEIRA FINO	01		2015/10/13						100.0							
													0							
10	01	02	12141	Armário Porta Vidro/Metal 145X42X155	01		2015/10/13						100.0							
													0							
10	01	99	12142	Bloco Rodado de Gavetas	01		2015/07/07						100.0							
													0							
10	01	02	12143	Armário Baixo Porta Metálica 83X50X71 (Corredor)	01		2015/10/13						100.0							
													0							
10	01	24	12147	Sofá em Pele Preta Individual	01		2015/05/30						100.0							
													0							
10	01	24	12148	Sofá em Pele Preta p/ 2 Pessoas	01		2015/05/30						100.0							
													0							
10	01	99	12149	Bloco Rodado de 3 Gavetas em Madeira	01		2015/07/07						100.0							
													0							
10	01	01	12150	Armario c/ 6 Portas Fino altura	01		2015/10/13						150.0							
													0							
10	01	66	12152	Bengaleiro Cabide	01		2015/10/25						100.0							
													0							
10	01	02	12153	Armário Misto Portas de Madeira 255X50X120	01		2015/10/13						100.0							
													0							
10	01	99	12154	Tela de Projecção	01		2015/10/22						100.0							
													0							

TOTAL PARA A CONTA (42.9) :	165.156,15		165.156,19	664,61	129.634,75	255.666,41	
TOTAL (ACUMULADO) :	29.144.437,88	3.112.257,24	31.465.469,84	733.250,44	7.984.367,07	23.481.102,77	51.162,61

IDENTIFICAÇÃO DO BEM					AQUISIÇÃO		ATIVO BRUTO	VARIAÇÃO PATRIMONIAL		Valor Patrimonial Actualizado	REINTEGRAÇÕES E AMORTIZAÇÕES			Valor Patrimonial Líquido	ALTERAÇÕES/ABATES/TRANSFER. (Valor Bruto do Ativo)	
Cl.	Tipo	Bem	Nr.Inv.	Descrição	Nat.	Tipo	Data	(Valor Aquisição)	T.	Data	Valor		Ex.	T.	Tx A.	Do Período	Acumuladas		T.	Valor	Data
10	01	99	12155	Bloco Rodado 3 Gavetas	01		2015/07/07								100.00						
10	01	99	12156	Bloco Rodado 3 Gavetas	01		2015/07/07								100.00						
10	01	02	12159	ARMARIO 2 PORTAS METALICO 1200X450X154	01		2015/10/13								100.00						
10	01	02	12160	ARMARIO 2 PORTAS VIDRO 1200X450X1	01		2015/10/13								100.00						
10	05	02	12225	AQUECEDOR ROTELI	01		2015/10/26								100.00						
10	01	02	12230	ARMARIO 2 PORTAS METALICO 1200X450X45	01		2015/10/26								100.00						
10	01	02	12231	MOVEL ESTANTE 800X450*2	01		2015/10/26								100.00						
10	01	06	12232	Bengaleiro Cabide	01		2015/10/05								100.00						
10	01	13	12233	ESCADA DE 4 DEGRAUS ALUMINIO	01		2015/10/01								100.00						
10	01	03	12264	Banco em Madeira Trabalhada c/ Adorno 3 Pessoas	01		2015/05/30								100.00						
10	01	03	12265	Banco em Madeira Trabalhada c/ Adorno 3 Pessoas	01		2015/05/30								100.00						
10	01	03	12266	Banco em Madeira Trabalhada c/ Adorno 3 Pessoas	01		2015/05/30								100.00						
10	01	03	12267	Banco em Madeira Trabalhada c/ Adorno 3 Pessoas	01		2015/05/30								100.00						
10	01	03	12268	Banco em Madeira Trabalhada c/ Adorno 3 Pessoas	01		2015/05/30								100.00						
10	01	03	12269	Banco em Madeira Trabalhada c/ Adorno 3 Pessoas	01		2015/05/30								100.00						
10	01	03	12270	Banco em Madeira Trabalhada c/ Adorno 3 Pessoas	01		2015/05/30								100.00						
10	01	03	12271	Banco em Madeira Trabalhada c/ Adorno 3 Pessoas	01		2015/05/30								100.00						
10	04	15	12315	VENTOINHA	01		2015/10/26								100.00						
10	01	99	12328	Movel Madeira Fabrica 1400*800cm	01		2015/10/26								100.00						
10	01	02	12330	ARMARIO 2 PORTA EM VIDRO 1111X1X154	01		2015/10/26								100.00						
10	01	01	12331	ARMARIO 2 PORTAS MISTO 1457X1X154	01		2015/10/26								100.00						
10	01	03	12332	SECRETARIA EM MADEIRA 1600X50*5	01		2015/10/27								100.00						
10	01	03	12333	SECRETARIA EM MADEIRA 800X50X75	01		2015/10/27								100.00						
10	01	03	12334	Secretária em Madeira 5P	01		2015/10/27								100.00						
10	01	99	12335	Bloco Rodado 3 Gavetas	01		2015/07/07								100.00						
10	01	02	12336	ARMARIO BAIXO PORTA MADEIRA 1157X447X92	01		2015/10/26								100.00						
10	01	21	12345	Sofá Individual em Tecido Vermelho	01		2015/05/30								100.00						
10	01	21	12344	Sofá Individual em Tecido Vermelho	01		2015/05/30								100.00						
10	01	99	12346	Movel/Secretaria em Madeira Trabalhada	01		2015/10/27								100.00						
10	01	99	12347	Movel Apoio a Secretária em Madeira Trabalhada	01		2015/10/27								100.00						
10	01	99	12348	Movel/Armario 3 Portas em Vidro em Madeira Trabalhada	01		2015/10/27								100.00						
10	01	99	12349	Movel Apoio de 9 Gavetas em Madeira Trabalhada	01		2015/10/27								100.00						

TOTAL PARA A CONTA (42.9) :	185.194,13		185.229,59	664,61	185.634,71	185.664,41				
TOTAL (ACUMULADO) :	29.114.437,66	2.112.257,24	31.185.469,84	733.220,44	7.384.367,67	29.181.102,77	50.162,61			

IDENTIFICAÇÃO DO BEM					AQUISIÇÃO		ACTIVO BRUTO	VARIAÇÃO PATRIMONIAL			Valor Patrimonial Actualizado	REINTEGRAÇÕES E AMORTIZAÇÕES			Valor Patrimonial Líquido	ALIENAÇÕES/ABATES/TRANSFER. (Valor Bruto do Abate)		
Cl.	Tipo	Sec	Nr.Inv.	Descrição	Var	Tipo	Data	(Valor Aquisição)	T.	Data	Valor		Tx.	Do Período	Acumuladas		T.	Valor	Data
10	01	99	12350	Movel em Madeira Trabalhada	01		2015/10/27					160.00							
10	01	99	12351	Movel em Madeira Trabalhada	01		2015/10/27					160.00							
10	01	99	12352	Movel de Suporte de Bandeiras	01		2015/10/27					100.00							
10	05	02	12353	Aquecedor	01		2015/10/28					100.00							
10	01	23	12356	Secretária Metálica 160X80X76cm (ICAS)	01		2015/05/05					160.00							
10	01	23	12357	Secretária Metálica 80X80X76cm (ICAS)	01		2015/05/05					160.00							
10	01	23	12358	Secretária Metálica 90° (ICAS)	01		2015/05/05					160.00							
10	01	03	12359	Banco em Madeira Trabalhada c/ Abarco 3 Pessoas	01		2015/05/30					160.00							
10	01	99	12360	Bloco Rebaixo 3 Gavetas	01		2015/07/07					160.00							
10	01	23	12361	SECRETARIA EM MADEIRA ESCURA 140X60X74	01		2015/10/27					160.00							
10	01	02	12362	ARMARIO C/ PORTAS 194X120X40	01		2015/10/28					160.00							
10	01	99	12363	MODULO METALICO (PRATEADO) 115cm altura	01		2015/07/07					100.00							
10	01	99	12364	ESTANTE METALICA	01		2015/07/07					100.00							
10	01	99	12365	EXPOSITOR PEANHAS 120X160	01		2015/07/07					100.00							
10	01	99	12374	Bloco Fixo c/ 4 Gavetas 115cm altura	01		2015/10/05					100.00							
10	01	99	12375	Bloco Fixo c/ 4 Gavetas 115cm altura	01		2015/10/05					100.00							
10	01	99	12376	Bloco Fixo c/ 4 Gavetas 115cm altura	01		2015/10/05					100.00							
10	01	02	12377	Armario Metalico 3 Portas 95X40X160	01		2015/10/28					160.00							
10	05	02	12378	Aquecedor a Oleo	01		2015/10/28					100.00							
10	04	15	12381	Ventoinha	01		2015/10/28					100.00							
10	01	23	12384	SECRETARIA EM MADEIRA 160x80x76	01		2015/10/27					160.00							
10	01	23	12385	SECRETARIA EM MADEIRA 80x80x76	01		2015/10/27					160.00							
10	01	23	12386	SECRETARIA EM MADEIRA 90°	01		2015/10/27					160.00							
10	01	23	12387	SECRETARIA EM MADEIRA 160x80x76	01		2015/10/27					160.00							
10	01	23	12388	SECRETARIA EM MADEIRA 80x80x76	01		2015/10/27					160.00							
10	01	23	12389	SECRETARIA 90°	01		2015/10/27					160.00							
10	01	02	12390	ARMARIO C PORTAS 80x40x194	01		2015/10/28					160.00							
10	01	02	12391	ARMARIO 2 PORTAS 120x40x160	01		2015/10/28					160.00							
10	01	02	12392	Armario	01		2015/10/28					160.00							
10	01	01	12394	ARMARIO VITRINE EM VIDRO	01		2015/10/28					100.00							
10	01	23	12395	SECRETARIA EM MADEIRA 160x80x76	01		2015/10/27					160.00							
10	01	23	12396	SECRETARIA EM MADEIRA 80x80x76	01		2015/10/27					160.00							

TOTAL PARA A CONTA [42.9] :	685.834,15		335.225,16	669,61	129.624,75	205.669,41	
TOTAL (ACTIVOS) :	29.144.437,85	2.812.257,24	31.465.469,84	729.250,44	7.384.367,07	23.421.102,77	50.122,61

IDENTIFICAÇÃO DO BEM					AQUISIÇÃO		ABATES ACTIVO	VARIAÇÃO PATRIMONIAL			Valor Patrimonial Actualizado	REINTEGRAÇÕES E AMORTIZAÇÕES			Valor Patrimonial Líquido	ALIENAÇÕES/ABATES/TRANSFER. (Valor Bruto do Abate)	
Cl.	Tipo	Bem	Nr.Inv.	Descrição	Met	Tipo	Data	(Valor Aquisição)	T.	Data	Valor		Ta.	I	Ta. A.	Do Período	Acumuladas		T.	Valor	Data
16	01	23	12397	SECRETARIA EM MADEIRA 4P	01		2015/10/27					100.0									
												0									
16	01	02	12432	ARMARIO 2 PORTAS 120X45X145	01		2015/10/26					100.0									
												0									
16	01	06	12431	Bengaleiro Cabide	01		2015/10/05					100.0									
												0									
16	01	99	12432	MAQUINA DE ENCLAUSURAS	01		2015/10/30					100.0									
												0									
16	01	99	12433	CANCERINHO DE MESA	01		2015/10/30					100.0									
												0									
16	01	99	12434	CADEIRINHA	01		2015/10/30					100.0									
												0									
16	01	02	12435	ARMARIO METALICO 90 a 141 altura	01		2015/10/26					100.0									
												0									
16	01	99	1243"	Bloco Rodado 3 Gavetas	01		2015/07/07					100.0									
												0									
16	01	99	1243"	Bloco Rodado 3 Gavetas	01		2015/07/07					100.0									
												0									
16	01	02	12438	ARMARIO 2 PORTAS VIDRO 120X42X81	01		2015/10/15					100.0									
												0									
16	01	06	12439	Bengaleiro Cabide	01		2015/10/05					100.0									
												0									
16	01	99	124"9	Escultura/Figura Realista Maria da Fonte	01		2015/10/31	7.697,50			7.697,50	12.50	12.50	958,22	4.033,75	3.553,75					
106	06	23	12480	Pintura Painel/Quadro 2,5X2,5 m pincor Domingos Silva	01		2015/10/31	4.920,00			4.920,00					4.920,00					
16	01	99	12481	Bloco Rodado Gavetas	01		2015/07/07					100.0									
												0									
16	01	02	12431	ARMARIO ALTO 2 PORTAS 150 altura	01		2015/10/15					100.0									
												0									
16	01	02	12432	ARMARIO BAIXO 2 PORTAS	01		2015/10/15					100.0									
												0									
16	01	02	12433	ARMARIO MISTO PORTAS E GAVETAS 150 altura	01		2015/10/15					100.0									
												0									
16	01	99	1243"	Bloco Rodado 3 Gavetas	01		2015/07/07					100.0									
												0									
16	01	04	12430	CORTES TESOURARIA	01		2015/05/1"					100.0									
												0									
16	01	24	12431	SOFA DE RECEPÇÃO COM APOIO BRAÇOS	01		2015/05/30					100.0									
												0									
106	06	23	12536	Quadro "S. JOSÉ 2016"	01		2016/03/18	370,00			370,00					370,00					
106	06	23	13104	Tela - MESTA DA FONTE	01		2016/05/17	961,60			961,60					961,60					
16	01	99	13122	Bloco Rodado de Gavetas (pcb fiscal)	01		2016/07/05					100.0									
												0									
104	05	04	13125	Caixa de Pesos (aferidor)	01		2016/07/05					100.0									
												0									
104	05	04	13126	Caixa de Pesos (aferidor)	01		2016/07/05					100.0									
												0									
104	05	04	1312"	Caixa de Pesos (aferidor)	01		2016/07/05					100.0									
												0									
104	05	04	13128	Caixa de Pesos (aferidor)	01		2016/07/05					100.0									
												0									
104	05	04	13129	Peso 20 Kg	01		2016/07/05					100.0									
												0									
104	05	04	13130	Peso 10 Kg	01		2016/07/05					100.0									
												0									
104	05	04	13131	Peso 5 Kg	01		2016/07/05					100.0									
												0									
104	05	04	13132	Peso Calibração de Ferro CIF 20 Kg	01		2016/07/05					100.0									
												0									
104	05	04	13133	Peso Calibração de Ferro CIF 20 Kg	01		2016/07/05					100.0									
												0									
104	05	04	13134	Peso Calibração de Ferro CIF 20 Kg	01		2016/07/05					100.0									
												0									

TOTAL PARA A CONTA (42.9) :	356.157,65		356.157,69		1.422,53	133.728,53	265.406,16	
TOTAL (ACUMULADO) :	29.159.376,28	2.112.257,24	31.479.308,34		724.226,76	7.953.460,82	25.480.847,52	50.162,61

IDENTIFICAÇÃO DO BEM						AQUISIÇÃO		AUMENTO EXTRA	VARIAÇÃO PATRIMONIAL		Valor Patrimonial Actualizado	DEPRECIAÇÕES E AMORTIZAÇÕES			Valor Patrimonial Líquido	ALIENAÇÕES/ABATES/TRANSFER. (Valor Bruto do Bem)	
Cl.	Tipo	Bem	Nr.Inv.	Descrição		Nat	Tipo	Data	(Valor Aquisição)	T.	Data	Valor		Tx. I	Do Período	Acumuladados		T.	Valor	Data
164	05	04	13335	Peso Calibração de Ferro CIF 30 Kg		01		2015/07/05					100.00						
164	05	04	13336	Peso Calibração de Ferro CIF 30 Kg		01		2015/07/05					100.00						
164	05	04	13337	Peso Calibração de Ferro CIF 20 Kg		01		2015/07/05					100.00						
164	05	04	13338	Peso Calibração de Ferro CIF 20 Kg		01		2015/07/05					100.00						
164	05	04	13339	Peso Calibração de Ferro CIF 20 Kg		01		2015/07/05					100.00						
164	05	04	13340	Peso Calibração de Ferro CIF 20 Kg		01		2015/07/05					100.00						
164	05	04	13341	Peso Calibração de Ferro CIF 20 Kg		01		2015/07/05					100.00						
164	05	04	13342	Peso Calibração de Ferro CIF 20 Kg		01		2015/07/05					100.00						
164	05	04	13343	Peso Calibração de Ferro CIF 20 Kg		01		2015/07/05					100.00						
164	05	04	13344	Peso Calibração de Ferro CIF 20 Kg		01		2015/07/05					100.00						
164	05	04	13345	Peso Calibração de Ferro CIF 20 Kg		01		2015/07/05					100.00						
164	05	04	13346	Peso Calibração de Ferro CIF 20 Kg		01		2015/07/05					100.00						
164	05	04	13347	Peso Calibração de Ferro CIF 20 Kg		01		2015/07/05					100.00						
164	05	04	13348	Peso Calibração de Ferro CIF 20 Kg		01		2015/07/05					100.00						
164	05	04	13349	Peso Calibração de Ferro CIF 20 Kg		01		2015/07/05					100.00						
164	05	04	13350	Peso Calibração de Ferro CIF 20 Kg		01		2015/07/05					100.00						
164	05	04	13351	Peso Calibração de Ferro CIF 20 Kg		01		2015/07/05					100.00						
164	05	04	13352	Peso Calibração de Ferro CIF 20 Kg		01		2015/07/05					100.00						
164	05	04	13353	Peso Calibração de Ferro CIF 20 Kg		01		2015/07/05					100.00						
164	05	04	13354	Peso Calibração de Ferro CIF 20 Kg		01		2015/07/05					100.00						
164	05	04	13355	Peso Calibração de Ferro CIF 20 Kg		01		2015/07/05					100.00						
164	05	01	13356	Balança METTLER PM2500 DELTA RANGE		01		2015/07/05					100.00						
164	05	01	13357	Balança de Correspondência		01		2015/07/05					100.00						
164	05	01	13358	Balança de Pratos Iguais		01		2015/07/05					100.00						
164	05	04	13359	Caixa de Pesos Específicos (aferidos)		01		2015/07/05					100.00						
164	06	05	13220	Escalmura Pelve - Lgo Correas - Centro Clínico de Verín		01		2016/03/31	2.736,00			2.736,00					2.736,00		
167	05	02	13549	Aquecedor Oleo ESPECIAL SUPERMICRO 2000W		01		2015/11/24	50,00			50,00	12.50	12.50	6,24	12,73	50,00		
365	01	99	14233	Carvalho - Quercus Robra Pyramidal		01		2016/12/23	64,99			64,99					64,99		
365	01	99	14239	Carvalho - Quercus Robra Pyramidal		01		2016/12/23	65,00			65,00					65,00		
365	01	99	14241	Carvalho - Quercus Robra Pyramidal		01		2016/12/23	65,00			65,00					65,00		
365	01	99	14242	Carvalho - Quercus Robra Pyramidal		01		2016/12/23	65,00			65,00					65,00		
365	01	99	14243	Carvalho - Quercus Robra Pyramidal		01		2016/12/23	65,00			65,00					65,00		
365	01	99	14244	Carvalho - Quercus Robra Pyramidal		01		2016/12/23	65,00			65,00					65,00		
365	01	99	14245	Carvalho - Quercus Robra Pyramidal		01		2016/12/23	65,00			65,00					65,00		
365	01	99	14246	Carvalho - Quercus Robra Pyramidal		01		2016/12/23	65,00			65,00					65,00		
365	01	99	14247	Carvalho - Quercus Robra Pyramidal		01		2016/12/23	65,00			65,00					65,00		
365	01	99	14248	Carvalho - Quercus Robra Pyramidal		01		2016/12/23	65,00			65,00					65,00		
365	01	99	14249	Carvalho - Quercus Robra Pyramidal		01		2016/12/23	65,00			65,00					65,00		

TOTAL PARA A CONTA (42.9) :	410.658,67		410.658,67		1.025,17	133.745,31	269.840,36			
TOTAL (ACTIVOIMOB) :	29.161.777,36	2.112.457,24	31.462.919,31		724.245,69	7.985.457,60	23.454.349,72	50.162,61		

IDENTIFICAÇÃO DO EEM					AQUISIÇÃO		ACTIVO BRUTO	VARIAÇÃO PATRIMONIAL		Valor Patrimonial Actualizado	REINTEGRAÇÕES E AMORTIZAÇÕES			Valor Patrimonial Líquido	ALIENAÇÕES/BAIXAS/TRANSFER. (Valor Bruto do Abate)	
Cl.	Tipo	Sec	No.Ord.	Descrição	Mov	Tipo	Data	(Valor Aquisição)	T.	Data	Valor		In. I fe A.	Do Período	Acumuladas		T.	Valor	Data
365	01	55	14356	Carvalho - Quercus Robra Pyrenaica	01		2016/12/29	65,00				65,00				65,00			
365	01	55	14357	Carvalho - Quercus Robra Pyrenaica	01		2016/12/29	65,00				65,00				65,00			
365	01	55	14358	Carvalho - Quercus Robra Pyrenaica	01		2016/12/29	65,00				65,00				65,00			
365	01	55	14359	Carvalho - Quercus Robra Pyrenaica	01		2016/12/29	65,00				65,00				65,00			
365	01	55	14360	Carvalho - Quercus Robra Pyrenaica	01		2016/12/29	65,00				65,00				65,00			
365	01	55	14361	Carvalho - Quercus Robra Pyrenaica	01		2016/12/29	65,00				65,00				65,00			
365	01	55	14362	Árvore - Parque Lazer Carfe	01		2016/12/30	106,00				106,00				106,00			
365	01	55	14363	Árvore - Parque Lazer Carfe	01		2016/12/30	106,00				106,00				106,00			
365	01	55	14364	Árvore - Parque Lazer Carfe	01		2016/12/30	106,00				106,00				106,00			
365	01	55	14365	Árvore - Parque Lazer Carfe	01		2016/12/30	106,00				106,00				106,00			
365	01	55	14366	Árvore - Parque Lazer Carfe	01		2016/12/30	106,00				106,00				106,00			
365	01	55	14367	Árvore - Parque Lazer Carfe	01		2016/12/30	106,00				106,00				106,00			
365	01	55	14368	Árvore - Parque Lazer Carfe	01		2016/12/30	106,00				106,00				106,00			
365	01	55	14369	Árvore - Parque Lazer Carfe	01		2016/12/30	106,00				106,00				106,00			
365	01	55	14370	Árvore - Parque Lazer Carfe	01		2016/12/30	106,00				106,00				106,00			
365	01	55	14757	Arvore Sombra 1 - Parque Lazer Moinhos Novos	01		2016/12/31	49,82				49,82				49,82			
365	01	55	14758	Arvore Sombra 1 - Parque Lazer Moinhos Novos	01		2016/12/31	49,82				49,82				49,82			
365	01	55	14759	Arvore Sombra 1 - Parque Lazer Moinhos Novos	01		2016/12/31	49,82				49,82				49,82			
365	01	55	14760	Arvore Sombra 1 - Parque Lazer Moinhos Novos	01		2016/12/31	49,82				49,82				49,82			
365	01	55	14761	Arvore Sombra 1 - Parque Lazer Moinhos Novos	01		2016/12/31	49,82				49,82				49,82			
365	01	55	14762	Arvore Sombra 1 - Parque Lazer Moinhos Novos	01		2016/12/31	49,82				49,82				49,82			
365	01	55	14763	Arvore Sombra 1 - Parque Lazer Moinhos Novos	01		2016/12/31	49,82				49,82				49,82			
365	01	55	14764	Arvore Sombra 1 - Parque Lazer Moinhos Novos	01		2016/12/31	49,82				49,82				49,82			
365	01	55	14765	Arvore Sombra 1 - Parque Lazer Moinhos Novos	01		2016/12/31	49,82				49,82				49,82			
365	01	55	14766	Arvore Sombra 1 - Parque Lazer Moinhos Novos	01		2016/12/31	49,82				49,82				49,82			
365	01	55	14767	Arvore Sombra 1 - Parque Lazer Moinhos Novos	01		2016/12/31	49,82				49,82				49,82			
365	01	55	14768	Arvore Sombra 1 - Parque Lazer Moinhos Novos	01		2016/12/31	49,82				49,82				49,82			
365	01	55	14769	Arvore Sombra 1 - Parque Lazer Moinhos Novos	01		2016/12/31	49,82				49,82				49,82			
365	01	55	14770	Arvore Sombra 1 - Parque Lazer Moinhos Novos	01		2016/12/31	49,82				49,82				49,82			
365	01	55	14771	Arvore Sombra 1 - Parque Lazer Moinhos Novos	01		2016/12/31	49,82				49,82				49,82			
365	01	55	14772	Arvore Sombra 2 - Parque Lazer Moinhos Novos	01		2016/12/31	49,82				49,82				49,82			
365	01	55	14773	Arvore Sombra 2 - Parque Lazer Moinhos Novos	01		2016/12/31	49,82				49,82				49,82			
365	01	55	14774	Arvore Sombra 2 - Parque Lazer Moinhos Novos	01		2016/12/31	49,82				49,82				49,82			
365	01	55	14775	Arvore Sombra 3 - Parque Lazer Moinhos Novos	01		2016/12/31	49,82				49,82				49,82			

TOTAL PARA A CONTA 1435(1122450) :	415.869,28		415.869,28	1.626,17	103.746,31	272.123,54		
TOTAL (ACUMULADO) :	20.163.847,24	4.110.257,24	23.454.836,44	724.245,69	7.693.459,60	15.747.659,50	530.162,61	

IDENTIFICAÇÃO DO BEM					AQUISIÇÃO		ACTIVO EXISTE	VARIAÇÃO PATRIMONIAL			Valor Patrimonial Actualizado	REINTEGRAÇÕES E AMORTIZAÇÕES			Valor Patrimonial Líquido	ALIENAÇÕES/ABATES/TRANSFER. (Valor Bruto do Abate)		
Cl.	Tipo	Bem	Nr.Inv.	Descrição	Mov.	Tipo	Data	Valor Aquisição	T.	Data	Valor		Ts.	I Ex A.	Do Período	Acumuladas		T.	Valor	Data
303	01	55	14[illegible]6	Arvore Sombra 3 - Parque Lazer Moinhos Novos	01		2016/12/31	45,62				45,62					45,62			
303	01	55	14[illegible]7	Arvore Sombra 3 - Parque Lazer Moinhos Novos	01		2016/12/31	45,62				45,62					45,62			
303	01	55	14[illegible]8	Arvore Sombra 3 - Parque Lazer Moinhos Novos	01		2016/12/31	45,62				45,62					45,62			
107	01	55	14965	Portão para Oficinas	0	09	2016/12/31	1.156,15				1.156,15	16.67	16.67	155,23	624,66	531,49			
101	02	52	1[illegible]27	PLATAFORMA (MESA)SIG - 15 CATEGORIAS2015 DE 2015	01		2017/12/29	535,49				535,49	33.33	33.33	196,50	410,00	125,49			
106	06	11	15062	Placa Comemorativa do Centenário do Hospital António Lopes para o Monumento do Largo António Lopes	01		2017/09/26	4.676,69				4.676,69					4.676,69			
106	06	15	15123	Quadro - S. José 2018	01		2018/02/19	450,00				450,00					450,00			
107	01	55	15195	Corrimão em Inox - Escadas Paços do Concelho	01		2018/05/22	2.062,55				2.062,55	12.50	12.50	257,66	429,73	1.633,28			
106	06	05	2057	ESTÁTUA Fundição - Manuel Baptista	01		2019/10/31	2.651,00				2.651,00					2.651,00			
107	01	55	26569	Portão Seccionado Oficinas Serralharia Mecanica	01		2019/10/30	1.835,06	EM	2019/12/31	1.337,31	3.225,37	12.50	12.77	73,23	73,23	3.152,14			
107	01	55	26581	Portão Seccionado Oficinas Serralharia Mecanica	01		2019/10/30	1.835,06	EM	2019/12/31	1.337,30	3.225,36	12.50	12.77	73,23	73,23	3.152,13			
107	01	55	26582	Portão Seccionado Oficinas Obras	01		2019/10/30	1.835,06	EM	2019/12/31	1.337,30	3.225,36	12.50	12.77	73,23	73,23	3.152,13			
107	01	55	26583	Portão Seccionado Oficinas Obras	01		2019/10/30	1.835,06	EM	2019/12/31	1.337,30	3.225,36	12.50	12.77	73,23	73,23	3.152,13			
107	01	55	26584	Portão Painel Elevado Oficinas Anexo Exterior	01		2019/10/31	2.429,15	EM	2019/12/31	1.337,30	3.766,45	12.50	12.77	93,13	93,13	3.674,32			
107	01	55	26590	Portão Painel Elevado Oficinas 1[illegible]54 ao Oficinas Aguas	01		2019/10/30	613,59	EM	2019/12/31	1.337,30	1.950,89	12.50	12.77	33,40	33,40	1.917,49			
106	06	12	2167	Traje Maria da Ponte	01		2019/12/13	1.414,50				1.414,50					1.414,50			

TOTAL PARA A CONTA (42.9) :	439.245,84	9.025,61	57.268,55		2.623,43	135.689,28	330.649,64		
TOTAL (ACTUALIZADO) :	29.183.285,73	2.160.281,65	31.537.455,50		725.815,46	7.250.551,53	23.537.488,00	50.102,61	

IDENTIFICAÇÃO DO BEM					AQUISIÇÃO		ACTIVO BRUTO	VARIAÇÃO PATRIMONIAL			Valor Patrimonial Actualizado	REINTEGRAÇÕES E AMORTIZAÇÕES			Valor Patrimonial Líquido	ALIENAÇÕES/BAIXAS/TRANSFER. (Valor Bruto do Bens)		
Cl.	Tipo	Sec	Nr.Inv.	Descrição	Nat	Tipo	Data	Valor Aquisição	F.	Data	Valor		Ta.	T Ta	Do Período	Acumuladas		F.	Valor	Data
401	02	55	1477	Plano Municipal de Emergência de Proteção Civil da Povoa de Lanhoso	01	2012/01/31		27.060,00				27.060,00	20.00	20.00		27.060,00				
401	02	55	1479	Plano de Prevenção de Riscos de Gestão, Corrupção e Infracções Conexas	01	2013/02/12		6.027,00				6.027,00	20.00	20.00		6.027,00				
401	02	55	4498	Mapas Rádio	01	2009/03/11		5.400,00				5.400,00	20.00	20.00		5.400,00				
401	02	55	6721	Cartografia Plano Municipal Florestal Contra Incendios	01	2007/04/05		11.574,00				11.574,00	20.00	20.00		11.574,00				
401	02	55	10551	Plano de Gestão do PDM	01	2015/06/30		206.227,00	01	2016/12/31	15.890,00	222.117,00	10.00	11.76	22.530,36	100.321,01	121.796,02			
401	02	55	12364	Elaboração de Cartografia de Risco de Incendio Florestal no Municipio de Póvoa de Lanhoso	01	2017/10/06		3.075,00				3.075,00	50.00	50.00		3.075,00				
401	02	55	14580	Plano de Ação para a Regeneração Urbana da Vila de Póvoa de Lanhoso (REAU 2020)	01	2016/12/31		35.227,00				35.227,00	14.29	14.29	5.635,21	17.292,38	21.554,62			
401	02	55	14581	Carta Educativa para o Município da Póvoa de Lanhoso	01	2016/12/31		5.225,00				5.225,00	20.00	20.00	1.845,00	5.688,75	3.536,25			
TOTAL PARA A CONTA (45.2) :								300.236,00			15.890,00	324.226,00			29.554,17	176.855,74	147.396,52			
TOTAL (ACUMULADO) :								29.456.813,79			2.036.271,45	31.281.459,56			755.669,63	8.147.136,24	23.074.474,32		50.162,61	

IDENTIFICAÇÃO DO BEM					AQUISIÇÃO		ATIVO BRUTO	VARIAÇÃO PATRIMONIAL		Valor Patrimonial Atualizado	REINTEGRAÇÕES E AMORTIZAÇÕES			Valor Patrimonial Líquido	ALIENAÇÕES/BAIXAS/TRANSFER. (Valor Bruto do Bem)		
Cl.	Tipo	Bem	Nr.Inv.	Descrição	Mot	Tipo	Data	Valor Aquisição	T.	Data	Valor		Ex.	I	Ns A.	Do Período	Acumuladas		T.	Valor	Data
166	05	99	13211	Direitos sobre conteúdos para as bases do CIMF	01		2016/03/25	1.000,00				1.000,00						1.000,00			
361	01	99	15836	Marca "PÓVOA DE LANHOSO"	01		2017/06/01	416,20				416,20	10.00	10.00		41,62	166,24	249,96			
362	01	99	15837	Marca "MARCA DA FONTE"	01		2017/06/01	541,20				541,20	10.00	10.00		54,12	216,48	324,72			
360	01	99	15838	Marca "PÓVOA DE LANHOSO TERRA DO OURO"	01		2017/06/01	541,20				541,20	10.00	10.00		54,12	216,48	324,72			
359	01	99	15839	Marca "PÓVOA DE LANHOSO TERRA DA MARCA DA FONTE"	01		2017/06/01	416,20				416,20	10.00	10.00		41,62	166,24	249,96			
363	01	99	15840	Marca "PÓVOA DE LANHOSO TERRA DA MARCA DA FONTE"	01		2017/06/01	416,20				416,20	10.00	10.00		41,62	166,24	249,96			
TOTAL PARA A CONTA (45.3) :								3.331,00				3.331,00				233,70	936,74	2.733,26			
TOTAL (ACUMULADO) :								26.495.450,79			2.136.271,03	31.844.648,56				735.606,33	8.167.789,49	23.677.329,55		50.142,61	

IDENTIFICAÇÃO DO BEM					AQUISIÇÃO		ACTIVO BRUTO	VARIAÇÃO PATRIMONIAL		Valor Patrimonial Actualizado	REINTEGRAÇÕES E AMORTIZAÇÕES			Valor Patrimonial Líquido	ALIENAÇÕES/ABATES/TRANSFER. (Valor Bruto do Abate)	
Cl.	Tipo	Bem	Nr.Inv.	Descrição	Nat Fluc	Data	(Valor Aquisição)	Nr.	Data	Valor		Nr.	De Período	Acumuladas		Nr.	Valor	Data
401	07	04	13263	Terreno - Rede Viária - Avenida de São Bento	10	2016/10/31	1.935,00			1.935,00					1.935,00			
401	07	04	13264	Terreno - Rede Viária - Largo de São Martinho	10	2016/10/31	2.575,00			2.575,00					2.575,00			
401	07	04	13269	Terreno - Rede Viária - Rua da Venda	10	2016/10/31	3.250,00			3.250,00					3.250,00			
401	07	04	13271	Terreno - Rede Viária - Rua da Costeirinha	10	2016/10/31	515,00			515,00					515,00			
401	07	04	13273	Terreno - Rede Viária - Rua da Bouça	10	2016/10/31	3.047,50			3.047,50					3.047,50			
401	07	04	13275	Terreno - Rede Viária - Rua do Eanco	10	2016/10/31	2.925,00			2.925,00					2.925,00			
401	07	04	13277	Terreno - Rede Viária - Rua de Portuzelo	10	2016/10/31	1.055,00			1.055,00					1.055,00			
401	07	04	13278	Terreno - Rede Viária - Rua da Ireza	10	2016/10/31	4.432,50			4.432,50					4.432,50			
401	07	04	13281	Terreno - Rede Viária - Rua do Relojoeiro	10	2016/10/31	765,00			765,00					765,00			
401	07	04	13283	Terreno - Rede Viária - Rua da Pequeira	10	2016/10/31	3.467,50			3.467,50					3.467,50			
401	07	04	13285	Terreno - Rede Viária - Rua dos Cabais	10	2016/10/31	3.060,00			3.060,00					3.060,00			
401	07	04	13287	Terreno - Rede Viária - Rua da Lage	10	2016/10/31	1.555,00			1.555,00					1.555,00			
401	07	04	13289	Terreno - Rede Viária - Rua do Cabo	10	2016/10/31	6.077,50			6.077,50					6.077,50			
401	07	04	13291	Terreno - Rede Viária - Rua da Sobreira	10	2016/10/31	2.162,50			2.162,50					2.162,50			
401	07	04	13293	Terreno - Rede Viária - Rua da Casola	10	2016/10/31	2.632,50			2.632,50					2.632,50			
401	07	04	13295	Terreno - Rede Viária - Travessa de S. Bento	10	2016/10/31	385,00			385,00					385,00			
401	07	04	13297	Terreno - Rede Viária - Rua da Pedreira	10	2016/10/31	2.145,00			2.145,00					2.145,00			
401	07	04	13299	Terreno - Rede Viária - Beco da Pedreira	10	2016/10/31	330,00			330,00					330,00			
401	07	04	13300	Terreno - Rede Viária - Rua do Pio	10	2016/10/31	1.457,50			1.457,50					1.457,50			
401	07	04	13305	Terreno - Rede Viária - Rua dos Vianas	10	2016/10/31	2.150,00			2.150,00					2.150,00			
401	07	04	13306	Terreno - Rede Viária - Rua da Perdhelo	10	2016/10/31	7.762,50			7.762,50					7.762,50			
401	07	04	13307	Terreno - Rede Viária - Rua da Cachela	10	2016/10/31	14.135,00			14.135,00					14.135,00			
401	07	04	13309	Terreno - Rede Viária - Rua da Lagiha	10	2016/10/31	1.952,50			1.952,50					1.952,50			
401	07	04	13311	Terreno - Rede Viária - Rua dos Fatos	10	2016/10/31	1.655,00			1.655,00					1.655,00			
401	07	04	13315	Terreno - Rede Viária - Travessa das Cereire	10	2016/10/31	510,00			510,00					510,00			
401	07	04	13316	Terreno - Rede Viária - Rua dos Arigos	10	2016/10/31	4.215,00			4.215,00					4.215,00			
401	07	04	13317	Terreno - Rede Viária - Rua da Cregosse	10	2016/10/31	1.612,50			1.612,50					1.612,50			
401	07	04	13319	Terreno - Rede Viária - Rua de Pêdulde	10	2016/10/31	3.720,00			3.720,00					3.720,00			
401	07	04	13321	Terreno - Rede Viária - Rua dos Paneiros	10	2016/10/31	12.107,50			12.107,50					12.107,50			
401	07	04	13325	Terreno - Rede Viária - Rua do Reguengo	10	2016/10/31	6.357,50			6.357,50					6.357,50			
401	07	04	13326	Terreno - Rede Viária - Travessa Ribeiro de Baixo	10	2016/10/31	532,50			532,50					532,50			
401	07	04	13327	Terreno - Rede Viária - Rua das Figueiras	10	2016/10/31	2.110,00			2.110,00					2.110,00			
401	07	04	13328	Terreno - Rede Viária - Avenida da Igreja	10	2016/10/31	2.360,00			2.360,00					2.360,00			
401	07	04	13331	Terreno - Rede Viária - Rua da Boarieta	10	2016/10/31	4.245,00			4.245,00					4.245,00			
401	07	04	13333	Terreno - Rede Viária - Rua dos Capellinhos	10	2016/10/31	1.822,50			1.822,50					1.822,50			
401	07	04	13335	Terreno - Rede Viária - Rua dos Flames	10	2016/10/31	2.555,00			2.555,00					2.555,00			
401	07	04	13337	Terreno - Rede Viária - Travessa de Aldeia	10	2016/10/31	472,50			472,50					472,50			
401	07	04	13339	Terreno - Rede Viária - Largo da Escola	10	2016/10/31	360,00			360,00					360,00			
401	07	04	13341	Terreno - Rede Viária - Rua do Bairro	10	2016/10/31	2.477,50			2.477,50					2.477,50			
401	07	04	13345	Terreno - Rede Viária - Avenida de São Pedro de Ajuda	10	2016/10/31	50.655,00			50.655,00					50.655,00			
401	07	04	13346	Terreno - Rede Viária - Rua Nevrie	10	2016/10/31	3.325,00			3.325,00					3.325,00			
401	07	04	13347	Terreno - Rede Viária - Rua da Picoinha	10	2016/10/31	6.335,00			6.335,00					6.335,00			
401	07	04	13349	Terreno - Rede Viária - Largo do Cemitério	10	2016/10/31	2.425,00			2.425,00					2.425,00			
401	07	04	13351	Terreno - Rede Viária - Rua do Paraiso	10	2016/10/31	25.357,50			25.357,50					25.357,50			
401	07	04	13353	Terreno - Rede Viária - Rua Nova	10	2016/10/31	1.452,50			1.452,50					1.452,50			
401	07	04	13355	Terreno - Rede Viária - Rua do Pinheiral	10	2016/10/31	2.345,00			2.345,00					2.345,00			
401	07	04	13357	Terreno - Rede Viária - Rua das Leiras	10	2016/10/31	3.167,50			3.167,50					3.167,50			
401	07	04	13359	Terreno - Rede Viária - Travessa da Torre	10	2016/10/31	945,50			945,50					945,50			
401	07	04	13360	Terreno - Rede Viária - Rua da Torre	10	2016/10/31	1.677,50			1.677,50					1.677,50			
401	07	04	13362	Terreno - Rede Viária - Rua da Tapada	10	2016/10/31	1.375,00			1.375,00					1.375,00			

TOTAL PARA A CONTA [45.1] :	200.497,50		200.497,50			200.497,50	
TOTAL ACUMULADO :	35.790.825,25	2.136.471,45	38.045.864,66	738.534,00	8.457.759,45	29.587.295,21	56.462,01

IDENTIFICAÇÃO DO BEM					AQUISIÇÃO		ANTES EXISTIA	VARIAÇÃO PATRIMONIAL		Valor Patrimonial Actualizado	REINTEGRAÇÕES E AMORTIZAÇÕES			Valor Patrimonial Líquido	ALIENAÇÕES/BAIXAS/TRANSFER. (Valor Bruto do Bens)	
Cl.	Tipo	Bem	Nr.Inv.	Descrição	Nat	Tipo	Data	Valor Aquisição	T.	Data	Valor		Ta.	I Te A.	Do Período	Acumuladas		T.	Valor	Data
451	07	04	13365	Terreno - Rede Viária - Rua de Leiradela	10		2016/10/31	9.977,50				9.977,50					9.977,50			
451	07	04	13366	Terreno - Rede Viária - Rua de Sequeiros	10		2016/10/31	7.620,00				7.620,00					7.620,00			
451	07	04	13368	Terreno - Rede Viária - Avenida de Covas	10		2016/10/31	5.347,50				5.347,50					5.347,50			
451	07	04	13371	Terreno - Rede Viária - Rua dos Gaios	10		2016/10/31	2.227,50				2.227,50					2.227,50			
451	07	04	13373	Terreno - Rede Viária - Rua do Alto de Covas	10		2016/10/31	1.610,00				1.610,00					1.610,00			
451	07	04	13375	Terreno - Rede Viária - Avenida dos Camilos	10		2016/10/31	12.305,00				12.305,00					12.305,00			
451	07	04	13377	Terreno - Rede Viária - Travessa da Igreja	10		2016/10/31	1.025,00				1.025,00					1.025,00			
451	07	04	13379	Terreno - Rede Viária - Rua Padre Júlio	10		2016/10/31	3.952,50				3.952,50					3.952,50			
451	07	04	13381	Terreno - Rede Viária - Largo Francisco Xavier	10		2016/10/31	1.045,00				1.045,00					1.045,00			
451	07	04	13383	Terreno - Rede Viária - Avenida da Portela d Acha	10		2016/10/31	6.130,00				6.130,00					6.130,00			
451	07	04	13385	Terreno - Rede Viária - Rua do Valado	10		2016/10/31	4.602,00				4.602,00					4.602,00			
451	07	04	13387	Terreno - Rede Viária - Rua de Três da Vinha	10		2016/10/31	6.840,00				6.840,00					6.840,00			
451	07	04	13389	Terreno - Rede Viária - Rua do Ribeiro	10		2016/10/31	3.827,50				3.827,50					3.827,50			
451	07	04	13391	Terreno - Rede Viária - Rua do Alto de Sequeiros	10		2016/10/31	3.465,00				3.465,00					3.465,00			
451	07	04	13393	Terreno - Rede Viária - Rua Francisco Araújo	10		2016/10/31	1.632,50				1.632,50					1.632,50			
451	07	04	13395	Terreno - Rede Viária - Rua do Alto de Leiradela	10		2016/10/31	7.187,50				7.187,50					7.187,50			
451	07	04	13397	Terreno - Rede Viária - Travessa do Alto de Leiradela	10		2016/10/31	302,50				302,50					302,50			
451	07	04	13399	Terreno - Rede Viária - Rua Maria Paz	10		2016/10/31	1.020,00				1.020,00					1.020,00			
451	07	04	13401	Terreno - Rede Viária - Avenida de São Paio	10		2016/10/31	4.120,00				4.120,00					4.120,00			
451	07	04	13403	Terreno - Rede Viária - Avenida da Igreja	10		2016/10/31	8.655,00				8.655,00					8.655,00			
451	07	04	13405	Terreno - Rede Viária - Travessa de Covas	10		2016/10/31	167,50				167,50					167,50			
451	07	04	13407	Terreno - Rede Viária - Rua do Lugar da Torre	10		2016/10/31	1.530,00				1.530,00					1.530,00			
451	07	04	13409	Terreno - Rede Viária - Rua de Covas	10		2016/10/31	1.035,00				1.035,00					1.035,00			
451	07	04	13411	Terreno - Rede Viária - Rua da Igreja	10		2016/10/31	1.115,00				1.115,00					1.115,00			
451	07	04	13413	Terreno - Rede Viária - Largo João Antonio de Matos	10		2016/10/31	1.670,00				1.670,00					1.670,00			
451	07	04	13415	Terreno - Rede Viária - Travessa de Sequeiros	10		2016/10/31	645,00				645,00					645,00			
451	07	04	13417	Terreno - Rede Viária - Largo da Capela	10		2016/10/31	4.612,50				4.612,50					4.612,50			
451	07	04	13419	Terreno - Rede Viária - Avenida de Leiradela	10		2016/10/31	5.525,00				5.525,00					5.525,00			
451	07	04	13421	Terreno - Rede Viária - Travessa do Valado	10		2016/10/31	332,50				332,50					332,50			
451	07	04	13423	Terreno - Rede Viária - Rua da Portela d Acha	10		2016/10/31	1.230,00				1.230,00					1.230,00			
451	07	04	13425	Terreno - Rede Viária - Travessa da Portela d Acha	10		2016/10/31	457,50				457,50					457,50			
451	07	04	13427	Terreno - Rede Viária - Travessa da Capela	10		2016/10/31	360,00				360,00					360,00			
451	07	04	13429	Terreno - Rede Viária - Rua Porto Carreira	10		2016/10/31	3.452,50				3.452,50					3.452,50			
451	07	04	13431	Terreno - Rede Viária - Travessa de S. Paio	10		2016/10/31	525,00				525,00					525,00			
451	07	04	13433	Terreno - Rede Viária - Travessa de Três da Vinha	10		2016/10/31	632,50				632,50					632,50			
451	07	04	13531	Terreno - Rede Viária - Travessa da Boavoira	10		2016/12/27	652,50				652,50					652,50			
451	07	04	13533	Terreno - Rede Viária - Rua de Caires	10		2016/12/27	14.737,50				14.737,50					14.737,50			
451	07	04	13535	Terreno - Rede Viária - Travessa de Sta. Maria	10		2016/12/27	832,50				832,50					832,50			
TOTAL PARA A CONTA (45.1) :								333.565,00				333.565,00					333.565,00			
TOTAL (ACTIVADOS) :								26.833.815,75			1.126.471,65	32.173.561,50			733.560,22	8.167.738,58	24.005.772,92		50.162,61	

IDENTIFICAÇÃO DO BEM					AQUISIÇÃO		ACTIVO BRUTO	VARIAÇÃO PATRIMONIAL		Valor Patrimonial Actualizado	AMORTIZAÇÕES E ANOTIZAÇÕES			Valor Patrimonial Líquido	ALIENAÇÕES/ABATES/TRANSFER. (Valor Bruto do Abate)	
Cl.	Tipo	Sec	Nr.Inv.	Descrição	Nat	Tipo	Data	Valor Aquisição	T.	Data	Valor		Ta.	I ou A.	Do Período	Acumuladas		T.	Valor	Data
451	07	04	13507	Terreno - Rede Viária - Rua Bouças de Cima	10		2016/12/07	3.975,00			3.975,00					3.975,00			
451	07	04	13508	Terreno - Rede Viária - Rua do Cotoeiro	10		2016/12/07	5.372,50			5.372,50					5.372,50			
451	07	04	13511	Terreno - Rede Viária - Rua do Vasselo	10		2016/12/07	625,00			625,00					625,00			
451	07	04	13512	Terreno - Rede Viária - Loteamento de Caires	10		2016/12/07	1.935,00			1.935,00					1.935,00			
451	07	04	13515	Terreno - Rede Viária - Rua de Cima de Vila	10		2016/12/07	2.405,00			2.405,00					2.405,00			
451	07	04	13517	Terreno - Rede Viária - Avenida de Igreja	10		2016/12/07	10.142,50			10.142,50					10.142,50			
451	07	04	13519	Terreno - Rede Viária - Rua do Alferes	10		2016/12/07	2.117,50			2.117,50					2.117,50			
451	07	04	13521	Terreno - Rede Viária - Viela de Paredes	10		2016/12/07	270,00			270,00					270,00			
451	07	04	13523	Terreno - Rede Viária - Travessa do Outeiro	10		2016/12/07	1.447,50			1.447,50					1.447,50			
451	07	04	13525	Terreno - Rede Viária - Rua das Quintãães	10		2016/12/07	4.785,00			4.785,00					4.785,00			
451	07	04	13527	Terreno - Rede Viária - Rua do Cardal	10		2016/12/07	765,00			765,00					765,00			
451	07	04	13529	Terreno - Rede Viária - Rua do Fieiro	10		2016/12/07	540,00			540,00					540,00			
451	07	04	13531	Terreno - Rede Viária - Rua de Cajus	10		2016/12/07	1.455,00			1.455,00					1.455,00			
451	07	04	13533	Terreno - Rede Viária - Travessa do Terreão - A	10		2016/12/07	817,50			817,50					817,50			
451	07	04	13535	Terreno - Rede Viária - Travessa de Nasve	10		2016/12/07	466,00			466,00					466,00			
451	07	04	13537	Terreno - Rede Viária - Rua da Quinta do Sol	10		2016/12/07	4.537,50			4.537,50					4.537,50			
451	07	04	13539	Terreno - Rede Viária - Rua de Sta. Marta	10		2016/12/07	5.245,00			5.245,00					5.245,00			
451	07	04	13541	Terreno - Rede Viária - Rua do Fonar	10		2016/12/07	1.347,50			1.347,50					1.347,50			
451	07	04	13543	Terreno - Rede Viária - Rua da Chã	10		2016/12/07	2.512,50			2.512,50					2.512,50			
451	07	04	13545	Terreno - Rede Viária - Rua do Moinho Calego	10		2016/12/07	2.512,50			2.512,50					2.512,50			
451	07	04	13547	Terreno - Rede Viária - Travessa da Veiga	10		2016/12/07	532,50			532,50					532,50			
451	07	04	13549	Terreno - Rede Viária - Rua do Fundão	10		2016/12/07	1.770,00			1.770,00					1.770,00			
451	07	04	13551	Terreno - Rede Viária - Rua do Carvalho	10		2016/12/07	10.957,50			10.957,50					10.957,50			
451	07	04	13553	Terreno - Rede Viária - Rua da Escola	10		2016/12/07	3.575,00			3.575,00					3.575,00			
451	07	04	13555	Terreno - Rede Viária - Travessa da Escola	10		2016/12/07	1.650,00			1.650,00					1.650,00			
451	07	04	13557	Terreno - Rede Viária - Rua das Vinhas	10		2016/12/07	2.030,00			2.030,00					2.030,00			
451	07	04	13559	Terreno - Rede Viária - Rua do Moleiro	10		2016/12/07	3.185,00			3.185,00					3.185,00			
451	07	04	13561	Terreno - Rede Viária - Rua da Castanheira	10		2016/12/07	7.345,00			7.345,00					7.345,00			
451	07	04	13563	Terreno - Rede Viária - Rua das Carvalhinas	10		2016/12/07	2.672,50			2.672,50					2.672,50			
451	07	04	13565	Terreno - Rede Viária - Rua da Casa do Souto	10		2016/12/07	10.945,00			10.945,00					10.945,00			
451	07	04	13566	Terreno - Rede Viária - Rua do Carneiro	10		2016/12/07	3.202,50			3.202,50					3.202,50			
451	07	04	13568	Terreno - Rede Viária - Rua do Penedo	10		2016/12/07	2.107,50			2.107,50					2.107,50			
451	07	04	13571	Terreno - Rede Viária - Rua da Bouceira	10		2016/12/07	1.065,00			1.065,00					1.065,00			
451	07	04	13573	Terreno - Rede Viária - Rua da Veiga	10		2016/12/07	1.537,50			1.537,50					1.537,50			
451	07	04	13575	Terreno - Rede Viária - Rua da Santiaya	10		2016/12/07	2.497,50			2.497,50					2.497,50			
451	07	04	13577	Terreno - Rede Viária - Travessa da Chã - A	10		2016/12/07	532,50			532,50					532,50			
451	07	04	13579	Terreno - Rede Viária - Travessa da Confraria	10		2016/12/07	526,00			526,00					526,00			
451	07	04	13581	Terreno - Rede Viária - Travessa da Castanheira	10		2016/12/07	1.625,00			1.625,00					1.625,00			
451	07	04	13583	Terreno - Rede Viária - Rua do Ribeiro	10		2016/12/07	962,00			962,00					962,00			
451	07	04	13585	Terreno - Rede Viária - Rua Campinho Sampaio	10		2016/12/07	2.752,50			2.752,50					2.752,50			
451	07	04	13587	Terreno - Rede Viária - Rua de Pereiras	10		2016/12/07	2.655,00			2.655,00					2.655,00			
451	07	04	13588	Terreno - Rede Viária - Rua do Ferreiro	10		2016/12/07	7.952,50			7.952,50					7.952,50			
451	07	04	13591	Terreno - Rede Viária - Travessa de Cajus	10		2016/12/07	472,50			472,50					472,50			
TOTAL PARA A CONTA (45.1) :								467.530,00			467.530,00					467.530,00			
TOTAL (ACUMULADO) :								29.497.830,73		2.126.471,43	31.624.302,16				755.561,33	8.147.733,33		24.145.137,35		50.162,42

IDENTIFICAÇÃO DO BEM						AQUISIÇÃO		ATIVO REVIS	VARIAÇÃO PATRIMONIAL		Valor Patrimonial Actualizado	PENHORAMENTOS E AMORTIZAÇÕES			Valor Patrimonial Líquido	ALIENAÇÕES/BAIXAS/TRANSFER. (Valor Bruto do Bens)	
Cl.	Tipo	Bem	Nr.Inv.	Descrição		Nat	Tipo	Data	Valor Aquisição	I.	Data	Valor		Ex. I fa A.	Do Período	Acumuladores		I.	Valor	Data
401	07	04	13559	Terreno - Rede Viária - Rua do Forrão		10		2016/12/07	2.447,50				2.447,50				2.447,50			
401	07	04	13560	Terreno - Rede Viária - Rua da Freguisa		10		2016/12/07	2.335,00				2.335,00				2.335,00			
401	07	04	13561	Terreno - Rede Viária - Travessa de Paredes		10		2016/12/07	1.445,00				1.445,00				1.445,00			
401	07	04	13562	Terreno - Rede Viária - Rua do Pequengo		10		2016/12/07	4.645,00				4.645,00				4.645,00			
401	07	04	13601	Terreno - Rede Viária - Travessa da Cruz - E		10		2016/12/07	710,00				710,00				710,00			
401	07	04	13602	Terreno - Rede Viária - Rua do Lameirão		10		2016/12/07	3.872,50				3.872,50				3.872,50			
401	07	04	13603	Terreno - Rede Viária - Travessa do Forrão - E		10		2016/12/07	675,00				675,00				675,00			
401	07	04	13607	Terreno - Rede Viária - Rua da Masca		10		2016/12/07	25.065,00				25.065,00				25.065,00			
401	07	04	13609	Terreno - Rede Viária - Rua da Confraria		10		2016/12/07	6.665,00				6.665,00				6.665,00			
401	07	04	13611	Terreno - Rede Viária - Rua da Amareira		10		2016/12/07	11.785,00				11.785,00				11.785,00			
401	07	04	13615	Terreno - Rede Viária - Rua Portica de Baixo		10		2016/12/07	1.450,00				1.450,00				1.450,00			
401	07	04	13616	Terreno - Rede Viária - Avenida de Valesantos		10		2016/12/07	1.610,00				1.610,00				1.610,00			
401	07	04	13617	Terreno - Rede Viária - Rua dos Capadores		10		2016/12/07	5.220,00				5.220,00				5.220,00			
401	07	04	13619	Terreno - Rede Viária - Rua Desportiva [RA02		10		2016/12/14	2.117,50				2.117,50				2.117,50			
401	07	04	13621	Terreno - Rede Viária - Avenida de São Bartolomeu		10		2016/12/14	25.020,00				25.020,00				25.020,00			
401	07	04	13623	Terreno - Rede Viária - Rua do Vale Carvalho		10		2016/12/14	3.915,00				3.915,00				3.915,00			
401	07	04	13625	Terreno - Rede Viária - Rua do Moinho		10		2016/12/14	1.222,50				1.222,50				1.222,50			
401	07	04	13627	Terreno - Rede Viária - Avenida dos Bogueiros		10		2016/12/14	15.692,50				15.692,50				15.692,50			
401	07	04	13629	Terreno - Rede Viária - Rua da Emida		10		2016/12/14	7.670,00				7.670,00				7.670,00			
401	07	04	13631	Terreno - Rede Viária - Rua do Cêmoiro		10		2016/12/14	1.640,00				1.640,00				1.640,00			
401	07	04	13633	Terreno - Rede Viária - Rua das Escolas Velhas		10		2016/12/14	4.667,50				4.667,50				4.667,50			
401	07	04	13635	Terreno - Rede Viária - Sra Nzaa		10		2016/12/14	275,00				275,00				275,00			
401	07	04	13637	Terreno - Rede Viária - Rua da Cruzinha		10		2016/12/14	1.310,00				1.310,00				1.310,00			
401	07	04	13639	Terreno - Rede Viária - Avenida da Igreja		10		2016/12/14	5.672,50				5.672,50				5.672,50			
401	07	04	13641	Terreno - Rede Viária - Rua da Moagem		10		2016/12/14	1.330,00				1.330,00				1.330,00			
401	07	04	13643	Terreno - Rede Viária - Rua da Cavaleirinha		10		2016/12/14	3.635,00				3.635,00				3.635,00			
401	07	04	13645	Terreno - Rede Viária - Rua da Pedreira		10		2016/12/14	1.910,00				1.910,00				1.910,00			
401	07	04	13647	Terreno - Rede Viária - Rua Poça da Mina		10		2016/12/14	6.765,00				6.765,00				6.765,00			
401	07	04	13649	Terreno - Rede Viária - Travessa da Estrada		10		2016/12/14	530,00				530,00				530,00			
401	07	04	13651	Terreno - Rede Viária - Rua da Igreja		10		2016/12/14	7.035,00				7.035,00				7.035,00			
401	07	04	13653	Terreno - Rede Viária - Rua do Eixeiro		10		2016/12/14	1.127,50				1.127,50				1.127,50			
401	07	04	13655	Terreno - Rede Viária - Rua da Perolita		10		2016/12/14	6.735,00				6.735,00				6.735,00			
401	07	04	13657	Terreno - Rede Viária - Travessa da Perolita		10		2016/12/14	810,00				810,00				810,00			
401	07	04	13659	Terreno - Rede Viária - Avenida do Fojo		10		2016/12/14	18.085,00				18.085,00				18.085,00			
401	07	04	13661	Terreno - Rede Viária - Rua dos Esporões		10		2016/12/14	1.610,00				1.610,00				1.610,00			
401	07	04	13663	Terreno - Rede Viária - Avenida dos Esporões		10		2016/12/14	6.675,00				6.675,00				6.675,00			
401	07	04	13665	Terreno - Rede Viária - Rua da Poça da Ribeira		10		2016/12/14	1.275,00				1.275,00				1.275,00			
401	07	04	13667	Terreno - Rede Viária - Travessa do Cemeiro		10		2016/12/14	370,00				370,00				370,00			
401	07	04	13669	Terreno - Rede Viária - Rua do Cemeiro		10		2016/12/14	967,50				967,50				967,50			
401	07	04	13671	Terreno - Rede Viária - Rua do Cruzilho		10		2016/12/14	2.452,50				2.452,50				2.452,50			
401	07	04	13673	Terreno - Rede Viária - Avenida Mon Carlierres		10		2016/12/14	220,00				220,00				220,00			
401	07	04	13675	Terreno - Rede Viária - Avenida da Central		10		2016/12/14	7.410,00				7.410,00				7.410,00			
401	07	04	13677	Terreno - Rede Viária - Rua do Fanejal		10		2016/12/14	810,00				810,00				810,00			
401	07	04	13679	Terreno - Rede Viária - Rua do Porco		10		2016/12/14	1.845,00				1.845,00				1.845,00			
TOTAL PARA A CONTA (45.1) :									650.150,00				650.150,00				650.150,00			
TOTAL (ACTIVIDADE) :									30.120.140,75			2.436.171,25	30.805.306,25		735.859,25	8.147.735,25	23.657.925,50		52.162,50	

IDENTIFICAÇÃO DO BEM						AQUISIÇÃO		ACTIVO BRUTO	VARIAÇÃO PATRIMONIAL		Valor Patrimonial Actualizado	DEPRECIAÇÕES E AMORTIZAÇÕES			Valor Patrimonial Líquido	ALTERAÇÕES/ABATES/TRANSFER. (Valor Bruto do Bens)	
Cl.	Tipo	Ben	Nr.inv.	Descrição		Nat	Tipo	Data	(Valor Aquisição)	T.	Data	Valor		Ex.	T	Vs A.	Do Período	Acumuladas		T.	Valor	Data
401	07	04	13681	Terreno - Rede Viária - Travessa do Fojo		10		2016/12/14	2.075,00				2.075,00						2.075,00			
401	07	04	13683	Terreno - Rede Viária - Rua do Foyo		10		2016/12/14	2.650,00				2.650,00						2.650,00			
401	07	04	13685	Terreno - Rede Viária - Rua da Fábua		10		2016/12/14	2.720,00				2.720,00						2.720,00			
401	07	04	13687	Terreno - Rede Viária - Travessa Foça da Mina		10		2016/12/14	3.165,00				3.165,00						3.165,00			
401	07	04	13689	Terreno - Rede Viária - Avenida das Escolas		10		2016/12/14	12.475,00				12.475,00						12.475,00			
401	07	04	13691	Terreno - Rede Viária - Avenida de Santo António		10		2016/12/14	7.642,50				7.642,50						7.642,50			
401	07	04	13693	Terreno - Rede Viária - Rua da Boavista		10		2016/12/14	4.072,50				4.072,50						4.072,50			
401	07	04	13695	Terreno - Rede Viária - Rua Desportiva [ROAD]		10		2016/12/14	1.455,00				1.455,00						1.455,00			
401	07	04	13697	Terreno - Rede Viária - Rua da Fibas		10		2016/12/16	3.812,50				3.812,50						3.812,50			
401	07	04	13699	Terreno - Rede Viária - Rua do Souto		10		2016/12/16	1.030,00				1.030,00						1.030,00			
401	07	04	13701	Terreno - Rede Viária - Travessa de Viandos		10		2016/12/16	610,00				610,00						610,00			
401	07	04	13703	Terreno - Rede Viária - Travessa da Torre		10		2016/12/16	3.252,50				3.252,50						3.252,50			
401	07	04	13705	Terreno - Rede Viária - Rua de Ferreiros		10		2016/12/16	2.317,50				2.317,50						2.317,50			
401	07	04	13707	Terreno - Rede Viária - Rua da Primavera		10		2016/12/16	1.540,00				1.540,00						1.540,00			
401	07	04	13709	Terreno - Rede Viária - Travessa da Cachada		10		2016/12/16	662,50				662,50						662,50			
401	07	04	13711	Terreno - Rede Viária - Avenida do Real		10		2016/12/16	2.655,00				2.655,00						2.655,00			
401	07	04	13713	Terreno - Rede Viária - Rua da Igreja		10		2016/12/16	3.127,50				3.127,50						3.127,50			
401	07	04	13715	Terreno - Rede Viária - Travessa da Capela		10		2016/12/16	377,50				377,50						377,50			
401	07	04	13717	Terreno - Rede Viária - Rua da Ribeira		10		2016/12/16	6.175,00				6.175,00						6.175,00			
401	07	04	13719	Terreno - Rede Viária - Travessa da Portalinha		10		2016/12/16	1.670,00				1.670,00						1.670,00			
401	07	04	13721	Terreno - Rede Viária - Avenida da Capela		10		2016/12/16	1.912,50				1.912,50						1.912,50			
401	07	04	13723	Terreno - Rede Viária - Travessa do Cruzeiro		10		2016/12/16	607,50				607,50						607,50			
401	07	04	13725	Terreno - Rede Viária - Travessa S.ª dos Aflitos		10		2016/12/16	515,00				515,00						515,00			
401	07	04	13727	Terreno - Rede Viária - Travessa da Boaça		10		2016/12/16	1.030,00				1.030,00						1.030,00			
401	07	04	13729	Terreno - Rede Viária - Largo da Serra		10		2016/12/16	5.625,00				5.625,00						5.625,00			
401	07	04	13731	Terreno - Rede Viária - Rua do Carvalho		10		2016/12/16	10.320,00				10.320,00						10.320,00			
401	07	04	13733	Terreno - Rede Viária - Rua do Arenro		10		2016/12/16	10.642,50				10.642,50						10.642,50			
401	07	04	13735	Terreno - Rede Viária - Travessa da Benfica		10		2016/12/16	1.275,00				1.275,00						1.275,00			
401	07	04	13737	Terreno - Rede Viária - Travessa do Ribeiro		10		2016/12/16	935,00				935,00						935,00			
401	07	04	13739	Terreno - Rede Viária - Rua Chão de São Pedro		10		2016/12/16	16.805,00				16.805,00						16.805,00			
401	07	04	13741	Terreno - Rede Viária - Avenida de Ferreiros		10		2016/12/16	35.625,00				35.625,00						35.625,00			
401	07	04	13743	Terreno - Rede Viária - Travessa de Paredes		10		2016/12/16	195,00				195,00						195,00			
401	07	04	13745	Terreno - Rede Viária - Rua da Sirde		10		2016/12/16	26.185,00				26.185,00						26.185,00			
401	07	04	13747	Terreno - Rede Viária - Rua do Cruzeiro		10		2016/12/16	15.255,00				15.255,00						15.255,00			
401	07	04	13749	Terreno - Rede Viária - Rua dos Ferreiros		10		2016/12/16	1.622,50				1.622,50						1.622,50			
401	07	04	13751	Terreno - Rede Viária - Rua do Polidesportivo		10		2016/12/16	2.317,50				2.317,50						2.317,50			
401	07	04	13753	Terreno - Rede Viária - Rua do Pêgo		10		2016/12/16	2.317,50				2.317,50						2.317,50			
401	07	04	13755	Terreno - Rede Viária - Travessa da Escola		10		2016/12/16	1.307,50				1.307,50						1.307,50			
401	07	04	13757	Terreno - Rede Viária - Travessa da Levada		10		2016/12/16	377,50				377,50						377,50			
401	07	04	13759	Terreno - Rede Viária - Travessa da Primavera		10		2016/12/16	562,50				562,50						562,50			
401	07	04	13761	Terreno - Rede Viária - Rua do Telheiro		10		2016/12/16	14.020,00				14.020,00						14.020,00			
401	07	04	13763	Terreno - Rede Viária - Rua do Lago		10		2016/12/16	1.455,00				1.455,00						1.455,00			

TOTAL PARA A CONTA [45.1] :	891.150,00		891.150,00				891.150,00	
TOTAL [AGREGADO] :	30.791.100,75	2.136.271,05	30.726.146,56	735.825,33	8.147.759,28	24.643.387,28		56.427,81

IDENTIFICAÇÃO DO BEM					AQUISIÇÃO		ATIVO FIXO	VARIAÇÃO PATRIMONIAL		Valor Patrimonial Actualizado	DEPRECIAÇÕES E AMORTIZAÇÕES			Valor Patrimonial Líquido	ALIENAÇÕES/ABATES/TRANSFER. (Valor Bruto do Abate)	
Cl.	Tipo	Sec	Nr.Inv.	Descrição	Nat	Tipo	Data	Valor Aquisição	T.	Data	Valor		Ta	A.	Do Período	Acumuladas		T.	Valor	Data
451	0	04	15765	Terreno - Rede Viária - Rua da Devesa	10		2016/12/16	8.540,50				8.540,50					8.540,50			
451	0	04	15766	Terreno - Rede Viária - Rua das Dorminhas	10		2016/12/16	2.737,50				2.737,50					2.737,50			
451	0	04	15768	Terreno - Rede Viária - Rua Fonte do Cidral	10		2016/12/16	1.775,00				1.775,00					1.775,00			
451	0	04	15771	Terreno - Rede Viária - Rua Rau do Rio	10		2016/12/16	7.372,50				7.372,50					7.372,50			
451	0	04	15773	Terreno - Rede Viária - Rua das Cruzes	10		2016/12/16	2.507,50				2.507,50					2.507,50			
451	0	04	15775	Terreno - Rede Viária - Travessa da Tomada	10		2016/12/16	935,00				935,00					935,00			
451	0	04	15777	Terreno - Rede Viária - Rua Foça da Esperão	10		2016/12/16	2.630,00				2.630,00					2.630,00			
451	0	04	15779	Terreno - Rede Viária - Travessa de Real	10		2016/12/16	1.112,50				1.112,50					1.112,50			
451	0	04	15781	Terreno - Rede Viária - Rua de Vianãos	10		2016/12/16	2.225,00				2.225,00					2.225,00			
451	0	04	15783	Terreno - Rede Viária - Rua da Portelinha	10		2016/12/16	3.185,00				3.185,00					3.185,00			
451	0	04	15785	Terreno - Rede Viária - Travessa do Baixos	10		2016/12/16	1.510,00				1.510,00					1.510,00			
451	0	04	15787	Terreno - Rede Viária - Rua do Baixoso	10		2016/12/16	2.835,00				2.835,00					2.835,00			
451	0	04	15789	Terreno - Rede Viária - Rua da Serra	10		2016/12/16	750,00				750,00					750,00			
451	0	04	15791	Terreno - Rede Viária - Avenida de São Martinho	10		2016/12/16	1.630,00				1.630,00					1.630,00			
451	0	04	15793	Terreno - Rede Viária - Rua dos Campos	10		2016/12/16	3.325,00				3.325,00					3.325,00			
451	0	04	15795	Terreno - Rede Viária - Rua dos Moinhos	10		2016/12/16	5.745,00				5.745,00					5.745,00			
451	0	04	15797	Terreno - Rede Viária - Rua de Valinhas	10		2016/12/16	1.342,50				1.342,50					1.342,50			
451	0	04	15799	Terreno - Rede Viária - Rua de Paredes	10		2016/12/23	4.670,00				4.670,00					4.670,00			
451	0	04	15801	Terreno - Rede Viária - Rua de Fasia	10		2016/12/23	5.450,00				5.450,00					5.450,00			
451	0	04	15803	Terreno - Rede Viária - Rua de Arrifana	10		2016/12/23	5.562,50				5.562,50					5.562,50			
451	0	04	15805	Terreno - Rede Viária - Avenida Padre Mario Novais	10		2016/12/23	15.050,00				15.050,00					15.050,00			
451	0	04	15807	Terreno - Rede Viária - Rua São Sebastião	10		2016/12/23	1.557,50				1.557,50					1.557,50			
451	0	04	15809	Terreno - Rede Viária - Rua da Cruz	10		2016/12/23	3.725,00				3.725,00					3.725,00			
451	0	04	15811	Terreno - Rede Viária - Rua do Pingue	10		2016/12/23	5.210,00				5.210,00					5.210,00			
451	0	04	15813	Terreno - Rede Viária - Rua da Costa	10		2016/12/23	3.205,00				3.205,00					3.205,00			
451	0	04	15815	Terreno - Rede Viária - Rua da Cumieira	10		2016/12/23	630,00				630,00					630,00			
451	0	04	15817	Terreno - Rede Viária - Travessa do Espeiro	10		2016/12/23	845,00				845,00					845,00			
451	0	04	15819	Terreno - Rede Viária - Rua de Vides	10		2016/12/23	4.652,50				4.652,50					4.652,50			
451	0	04	15821	Terreno - Rede Viária - Travessa de Vides	10		2016/12/23	467,50				467,50					467,50			
451	0	04	15823	Terreno - Rede Viária - Rua do Capitão	10		2016/12/23	1.395,00				1.395,00					1.395,00			
451	0	04	15825	Terreno - Rede Viária - Rua Primavera	10		2016/12/23	1.550,00				1.550,00					1.550,00			
451	0	04	15827	Terreno - Rede Viária - Rua de São Francisco	10		2016/12/23	1.085,00				1.085,00					1.085,00			
451	0	04	15829	Terreno - Rede Viária - Sem Nome 1	10		2016/12/23	130,00				130,00					130,00			
451	0	04	15831	Terreno - Rede Viária - Rua das Coimbras	10		2016/12/23	505,00				505,00					505,00			
451	0	04	15833	Terreno - Rede Viária - Travessa do Eraio	10		2016/12/23	520,00				520,00					520,00			
451	0	04	15835	Terreno - Rede Viária - Travesse do Rio	10		2016/12/23	1.170,00				1.170,00					1.170,00			
451	0	04	15837	Terreno - Rede Viária - Travessa Santo Antonio	10		2016/12/23	502,50				502,50					502,50			
451	0	04	15839	Terreno - Rede Viária - Rua do Eraio	10		2016/12/23	4.657,50				4.657,50					4.657,50			
451	0	04	15841	Terreno - Rede Viária - Travessa das Coimbras	10		2016/12/23	330,00				330,00					330,00			
451	0	04	15843	Terreno - Rede Viária - Rua do Mouzinho	10		2016/12/23	7.185,00				7.185,00					7.185,00			
451	0	04	15845	Terreno - Rede Viária - Rua do Parque	10		2016/12/23	3.170,00				3.170,00					3.170,00			
451	0	04	15847	Terreno - Rede Viária - Rua da Vinha	10		2016/12/23	1.060,00				1.060,00					1.060,00			
451	0	04	15849	Terreno - Rede Viária - Travessa São Bento	10		2016/12/23	270,00				270,00					270,00			
451	0	04	15851	Terreno - Rede Viária - Rua São Bento	10		2016/12/23	4.530,00				4.530,00					4.530,00			
451	0	04	15853	Terreno - Rede Viária - Sem Nome 2	10		2016/12/23	302,50				302,50					302,50			
451	0	04	15855	Terreno - Rede Viária - Rua do Pocar	10		2016/12/23	502,50				502,50					502,50			
451	0	04	15857	Terreno - Rede Viária - Rua de Oliveira	10		2016/12/23	7.507,50				7.507,50					7.507,50			
451	0	04	15859	Terreno - Rede Viária - Rua S. Camil	10		2016/12/23	517,50				517,50					517,50			

TOTAL PARA A CONTA (45.1) :	1.035.845,00		1.035.845,00			1.035.845,00			
TOTAL (ACUMULADO) :	30.533.895,79	2.136.471,43	32.830.941,56	738.813,33	8.147.738,93	24.713.153,56		50.162,67	

IDENTIFICAÇÃO DO BEM					AQUISIÇÃO		ABATE EFETIVO	VARIAÇÃO PATRIMONIAL		Valor Patrimonial Actualizado	REINTEGRAÇÕES E AMORTIZAÇÕES			Valor Patrimonial Líquido	ALIENAÇÕES/ABATES/TRANSFER. (Valor Bruto do Abate)	
Cl.	Tipo	Sec	Nr.Inv.	Descrição	Nac	Tipo	Data	Valor Aquisição	T.	Data	Valor		Ex. I Ex A.	do Período	Acumuladas		T.	Valor	Data
401	07	04	13961	Terreno - Rede Viária - Travessa de Oliveira	10		2016/12/28	1.015,00				1.015,00				1.015,00			
401	07	04	13963	Terreno - Rede Viária - Rua da Trinas	10		2016/12/28	4.625,00				4.625,00				4.625,00			
401	07	04	13965	Terreno - Rede Viária - Travessa as Trinlas	10		2016/12/28	2.777,50				2.777,50				2.777,50			
401	07	04	13967	Terreno - Rede Viária - Rua das Tulipas	10		2016/12/28	1.625,00				1.625,00				1.625,00			
401	07	04	13969	Terreno - Rede Viária - Travessa da Rendo	10		2016/12/28	450,00				450,00				450,00			
401	07	04	13971	Terreno - Rede Viária - Rua do Almeida	10		2016/12/28	3.570,00				3.570,00				3.570,00			
401	07	04	13973	Terreno - Rede Viária - Travessa do Almeida	10		2016/12/28	975,00				975,00				975,00			
401	07	04	13975	Terreno - Rede Viária - Rua da Grilo	10		2016/12/28	2.650,00				2.650,00				2.650,00			
401	07	04	13977	Terreno - Rede Viária - Travessa de São João	10		2016/12/28	1.210,00				1.210,00				1.210,00			
401	07	04	13979	Terreno - Rede Viária - Rua do Sapato	10		2016/12/28	720,00				720,00				720,00			
401	07	04	13981	Terreno - Rede Viária - Rua do Eiró	10		2016/12/28	92,50				92,50				92,50			
401	07	04	13983	Terreno - Rede Viária - Rua das Ribeiras	10		2016/12/28	8.372,50				8.372,50				8.372,50			
401	07	04	13985	Terreno - Rede Viária - Rua Doutor Adriano Martins	10		2016/12/28	3.812,50				3.812,50				3.812,50			
401	07	04	13987	Terreno - Rede Viária - Rua do Monte	10		2016/12/28	10.565,00				10.565,00				10.565,00			
401	07	04	13989	Terreno - Rede Viária - Travessa de Paredes	10		2016/12/28	1.695,00				1.695,00				1.695,00			
401	07	04	13991	Terreno - Rede Viária - Rua 5 de Outubro	10		2016/12/28	740,00				740,00				740,00			
401	07	04	13993	Terreno - Rede Viária - Travessa do Barbeiro	10		2016/12/28	1.115,00				1.115,00				1.115,00			
401	07	04	13995	Terreno - Rede Viária - Rua da Eqieira	10		2016/12/28	5.802,50				5.802,50				5.802,50			
401	07	04	13997	Terreno - Rede Viária - Sem Nome 3	10		2016/12/28	202,50				202,50				202,50			
401	07	04	13999	Terreno - Rede Viária - Rua das Ovelhas	10		2016/12/28	2.617,50				2.617,50				2.617,50			
401	07	04	14001	Terreno - Rede Viária - Rua do Pio	10		2016/12/28	3.600,00				3.600,00				3.600,00			
401	07	04	14003	Terreno - Rede Viária - Rua da Escola	10		2016/12/28	250,00				250,00				250,00			
401	07	04	14005	Terreno - Rede Viária - Largo de Sta. Lucia	10		2016/12/28	907,50				907,50				907,50			
401	07	04	14007	Terreno - Rede Viária - Travessa de Valbom	10		2016/12/28	1.330,00				1.330,00				1.330,00			
401	07	04	14009	Terreno - Rede Viária - Rua da Capela	10		2016/12/28	1.225,00				1.225,00				1.225,00			
401	07	04	14011	Terreno - Rede Viária - Rua de São João	10		2016/12/28	1.432,50				1.432,50				1.432,50			
401	07	04	14013	Terreno - Rede Viária - Rua Maria da Fonte	10		2016/12/28	3.840,00				3.840,00				3.840,00			
401	07	04	14015	Terreno - Rede Viária - Rua Vidinhas	10		2016/12/28	2.370,00				2.370,00				2.370,00			
401	07	04	14017	Terreno - Rede Viária - Rua Laurindinha	10		2016/12/28	2.530,00				2.530,00				2.530,00			
401	07	04	14019	Terreno - Rede Viária - Rua das Laranjeiras	10		2016/12/28	2.625,00				2.625,00				2.625,00			
401	07	04	14021	Terreno - Rede Viária - Travessa das Laranjeiras	10		2016/12/28	182,50				182,50				182,50			
401	07	04	14023	Terreno - Rede Viária - Rua do Marco	10		2016/12/28	5.555,00				5.555,00				5.555,00			
401	07	04	14025	Terreno - Rede Viária - Rua do Laurinco	10		2016/12/28	2.430,00				2.430,00				2.430,00			
401	07	04	14027	Terreno - Rede Viária - Travessa do Laurinho	10		2016/12/28	262,50				262,50				262,50			
401	07	04	14029	Terreno - Rede Viária - Rua 10 de Março	10		2016/12/28	2.565,00				2.565,00				2.565,00			
401	07	04	14031	Terreno - Rede Viária - Rua do Cais	10		2016/12/28	10.465,00				10.465,00				10.465,00			
401	07	04	14033	Terreno - Rede Viária - Rua das Claras	10		2016/12/28	1.427,50				1.427,50				1.427,50			
401	07	04	14035	Terreno - Rede Viária - Travessa da Capela	10		2016/12/28	565,00				565,00				565,00			
401	07	04	14037	Terreno - Rede Viária - Rua da Nora	10		2016/12/28	2.100,00				2.100,00				2.100,00			
401	07	04	14039	Terreno - Rede Viária - Travessa da Costa	10		2016/12/28	1.937,50				1.937,50				1.937,50			
401	07	04	14041	Terreno - Rede Viária - Rua do Monteiro	10		2016/12/28	5.265,00				5.265,00				5.265,00			
401	07	04	14043	Terreno - Rede Viária - Rua do Moinho	10		2016/12/28	525,00				525,00				525,00			
401	07	04	14045	Terreno - Rede Viária - Rua da Aldeia	10		2016/12/28	960,00				960,00				960,00			
401	07	04	14047	Terreno - Rede Viária - Rua do Ribeiro	10		2016/12/28	16.050,00				16.050,00				16.050,00			
401	07	04	14049	Terreno - Rede Viária - Rua da Aldeia de Cima	10		2016/12/28	1.550,00				1.550,00				1.550,00			
401	07	04	14051	Terreno - Rede Viária - Rua do Lameirão	10		2016/12/28	1.937,50				1.937,50				1.937,50			
TOTAL PARA A CONTA [45.1] :								1.167.776,00				1.167.776,00				1.167.776,00			
TOTAL (ACTIVO) :								31.467.766,75			2.106.471,35	33.810.766,58		739.530,35	9.167.789,16	24.644.977,58		50.162,61	

IDENTIFICAÇÃO DO BEM					AQUISIÇÃO		ACTIVO EXISTO	VARIAÇÃO PATRIMONIAL		Valor Patrimonial Actualizado	REINTEGRAÇÕES E AMORTIZAÇÕES			Valor Patrimonial Líquido	ALIENAÇÕES (BAIXAS/TRANSFER. (Valor Bruto do Bens)	
Cl.	Tipo	Sec	Nr.Inv.	Descrição	Nat	Tipo	Data	(Valor Aquisição)	T.	Data	Valor		Tx. A %a A.	Do Período	Acumuladas		T.	Valor	Data
401	07	04	13553	Terreno - Rede Viária - Rua Fonte do Vão	10		2016/12/31	2.697,50				2.697,50				2.697,50			
401	07	04	13555	Terreno - Rede Viária - Rua Pão-Te a Pao	10		2016/12/31	1.762,50				1.762,50				1.762,50			
401	07	04	13557	Terreno - Rede Viária - Viela do Monteiro	10		2016/12/31	1.037,50				1.037,50				1.037,50			
401	07	04	13559	Terreno - Rede Viária - Rua do Barreiro	10		2016/12/31	1.740,00				1.740,00				1.740,00			
401	07	04	13561	Terreno - Rede Viária - Rua de Várzeas	10		2016/12/31	13.935,00				13.935,00				13.935,00			
401	07	04	13563	Terreno - Rede Viária - Rua Amélia Bordes	10		2016/12/31	855,00				855,00				855,00			
401	07	04	13565	Terreno - Rede Viária - Rua de Valkom	10		2016/12/31	11.257,50				11.257,50				11.257,50			
401	07	04	13566	Terreno - Rede Viária - Travessa do Monteiro	10		2016/12/31	255,00				255,00				255,00			
401	07	04	13568	Terreno - Rede Viária - Rua de Vilarinho	10		2016/12/31	5.040,00				5.040,00				5.040,00			
401	07	04	13571	Terreno - Rede Viária - Rua dos Olivais	10		2016/12/31	11.550,00				11.550,00				11.550,00			
401	07	04	13573	Terreno - Rede Viária - Travessa de Pedra	10		2016/12/31	825,00				825,00				825,00			
401	07	04	13575	Terreno - Rede Viária - Rua da Devesa	10		2016/12/31	1.265,00				1.265,00				1.265,00			
401	07	04	13577	Terreno - Rede Viária - Rua Zé da Teresa	10		2016/12/31	1.535,00				1.535,00				1.535,00			
401	07	04	13579	Terreno - Rede Viária - Rua de Sta. Luzia	10		2016/12/31	2.407,50				2.407,50				2.407,50			
401	07	04	13581	Terreno - Rede Viária - Rua do Fladeiro	10		2016/12/31	1.037,50				1.037,50				1.037,50			
401	07	04	13583	Terreno - Rede Viária - Rua do Foqueteiro	10		2016/12/31	37,50				37,50				37,50			
401	07	04	13585	Terreno - Rede Viária - Travessa do Fladeiro	10		2016/12/31	472,50				472,50				472,50			
401	07	04	13587	Terreno - Rede Viária - Rua João Paulo II	10		2016/12/31	4.650,00				4.650,00				4.650,00			
401	07	04	13589	Terreno - Rede Viária - Rua Santo António	10		2016/12/31	3.645,00				3.645,00				3.645,00			
401	07	04	13591	Terreno - Rede Viária - Sem Nome_4	10		2016/12/31	467,50				467,50				467,50			
401	07	04	13593	Terreno - Rede Viária - Rua dos Lavradores	10		2016/12/31	6.510,00				6.510,00				6.510,00			
401	07	04	13595	Terreno - Rede Viária - Rua do Regueiro	10		2016/12/31	855,00				855,00				855,00			
401	07	04	13597	Terreno - Rede Viária - Sem Nome_5	10		2016/12/31	1.635,00				1.635,00				1.635,00			
401	07	04	13599	Terreno - Rede Viária - Rua da Serra	10		2016/12/31	8.372,50				8.372,50				8.372,50			
401	07	04	14001	Terreno - Rede Viária - Rua Central	10		2016/12/31	5.340,00				5.340,00				5.340,00			
401	07	04	14003	Terreno - Rede Viária - Rua de Santo António	10		2016/12/31	4.477,50				4.477,50				4.477,50			
401	07	04	14005	Terreno - Rede Viária - Sem nome_1	10		2016/12/31	437,50				437,50				437,50			
401	07	04	14007	Terreno - Rede Viária - Rua da Escola	10		2016/12/31	6.562,50				6.562,50				6.562,50			
401	07	04	14009	Terreno - Rede Viária - Sem Nome_2	10		2016/12/31	442,50				442,50				442,50			
401	07	04	14011	Terreno - Rede Viária - Travessa da Escola	10		2016/12/31	640,00				640,00				640,00			
401	07	04	14013	Terreno - Rede Viária - Rua das Capinteiras	10		2016/12/31	8.617,50				8.617,50				8.617,50			
401	07	04	14015	Terreno - Rede Viária - Travessa das Capinteiras	10		2016/12/31	1.667,50				1.667,50				1.667,50			
401	07	04	14017	Terreno - Rede Viária - Travessa de Regueiro	10		2016/12/31	3.632,50				3.632,50				3.632,50			
401	07	04	14019	Terreno - Rede Viária - Rua das Cruzes	10		2016/12/31	2.457,50				2.457,50				2.457,50			
401	07	04	14021	Terreno - Rede Viária - Rua de Fontelinha	10		2016/12/31	685,00				685,00				685,00			
401	07	04	14023	Terreno - Rede Viária - Beco do Regueiro	10		2016/12/31	1.475,00				1.475,00				1.475,00			
401	07	04	14025	Terreno - Rede Viária - Sem Nome_3	10		2016/12/31	220,00				220,00				220,00			
401	07	04	14027	Terreno - Rede Viária - Rua da Costa	10		2016/12/31	16.075,00				16.075,00				16.075,00			
401	07	04	14029	Terreno - Rede Viária - Rua do Barreiro	10		2016/12/31	4.830,00				4.830,00				4.830,00			
401	07	04	14031	Terreno - Rede Viária - Travessa das Quintas	10		2016/12/31	712,50				712,50				712,50			
401	07	04	14033	Terreno - Rede Viária - Sem Nome_4	10		2016/12/31	537,50				537,50				537,50			
401	07	04	14035	Terreno - Rede Viária - Travessa da Costa	10		2016/12/31	512,50				512,50				512,50			
401	07	04	14037	Terreno - Rede Viária - Travessa de Santo António	10		2016/12/31	1.310,00				1.310,00				1.310,00			
401	07	04	14039	Terreno - Rede Viária - Rua de São Roque	10		2016/12/31	5.795,00				5.795,00				5.795,00			
TOTAL PARA A CONTA (45.1) :								1.311.837,50				1.311.837,50				1.311.837,50			
TOTAL (ACTIVADO) :								30.911.738,25			2.136.271,25	33.156.514,62		755.500,33	8.457.732,25	24.698.805,25		50.162,62	

IDENTIFICAÇÃO DO BEM					AQUISIÇÃO		ATIVO EXISTO	VARIAÇÃO PATRIMONIAL		Valor Patrimonial Actualizado	DEPRECIAÇÕES E AMORTIZAÇÕES			Valor Patrimonial Líquido	ALIENAÇÕES/ABATES/TRANSFER. (Valor Bruto do Bens)	
Cl.	Tipo Bem	Nr.Inv.	Descrição		Nat	Tipo	Data	Valor Aquisição	T.	Data	Valor		Tx. I	Tx E.	Do Período	Acumuladas		T.	Valor	Data
401	07	04	14541	Terreno - Rede Viária - Travessa de São Roque		10	2016/12/23	1.372,50				1.372,50					1.372,50			
401	07	04	14543	Terreno - Rede Viária - Rua do Regueiro		10	2016/12/23	7.642,50				7.642,50					7.642,50			
401	07	04	14545	Terreno - Rede Viária - Rua das Lameas_INAQUI		10	2016/12/23	595,00				595,00					595,00			
401	07	04	14547	Terreno - Rede Viária - Rua Senhor dos Aflitos		10	2016/12/23	4.250,00				4.250,00					4.250,00			
401	07	04	14549	Terreno - Rede Viária - Beco das Fontelas		10	2016/12/23	127,50				127,50					127,50			
401	07	04	14551	Terreno - Rede Viária - Rua da Igreja		10	2016/12/23	4.337,50				4.337,50					4.337,50			
401	07	04	14555	Terreno - Rede Viária - Rua de São Macedo		10	2016/12/23	35.360,00				35.360,00					35.360,00			
401	07	04	14556	Terreno - Rede Viária - Beco das Cruzes		10	2016/12/23	637,50				637,50					637,50			
401	07	04	14557	Terreno - Rede Viária - Rua da Laje Branca		10	2016/12/23	5.695,00				5.695,00					5.695,00			
401	07	04	14559	Terreno - Rede Viária - Rua das Quintães		10	2016/12/23	5.542,50				5.542,50					5.542,50			
401	07	04	14561	Terreno - Rede Viária - Travessa do Bárrio		10	2016/12/23	922,50				922,50					922,50			
401	07	04	14563	Terreno - Rede Viária - Rua das Lameas_INAQUI		10	2016/12/23	967,50				967,50					967,50			
401	07	04	14565	Terreno - Rede Viária - Rua da Alegria		10	2016/12/31	7.995,00				7.995,00					7.995,00			
401	07	04	14566	Terreno - Rede Viária - Rua Souça Nova		10	2016/12/31	3.422,50				3.422,50					3.422,50			
401	07	04	14571	Terreno - Rede Viária - Rua Nossa Senhora dos Remédios		10	2016/12/31	32.147,50				32.147,50					32.147,50			
401	07	04	14573	Terreno - Rede Viária - Rua de São Silvestre		10	2016/12/31	4.762,50				4.762,50					4.762,50			
401	07	04	14575	Terreno - Rede Viária - Rua da Travessa		10	2016/12/31	595,00				595,00					595,00			
401	07	04	14577	Terreno - Rede Viária - Rua dos Salgueirinhos		10	2016/12/31	995,00				995,00					995,00			
401	07	04	14579	Terreno - Rede Viária - Rua do Paínho		10	2016/12/31	1.657,50				1.657,50					1.657,50			
401	07	04	14581	Terreno - Rede Viária - Rua Senhora de Fátima		10	2016/12/31	2.242,50				2.242,50					2.242,50			
401	07	04	14583	Terreno - Rede Viária - Rua de Queirões		10	2016/12/31	2.670,00				2.670,00					2.670,00			
401	07	04	14585	Terreno - Rede Viária - Rua da Portelinha		10	2016/12/31	2.655,00				2.655,00					2.655,00			
401	07	04	14587	Terreno - Rede Viária - Rua da Bicança		10	2016/12/31	9.635,00				9.635,00					9.635,00			
401	07	04	14589	Terreno - Rede Viária - Rua do Souto		10	2016/12/31	4.657,50				4.657,50					4.657,50			
401	07	04	14591	Terreno - Rede Viária - Rua das Tapadas		10	2016/12/31	1.582,50				1.582,50					1.582,50			
401	07	04	14593	Terreno - Rede Viária - Rua Senhora dos Remédios		10	2016/12/31	337,50				337,50					337,50			
401	07	04	14595	Terreno - Rede Viária - Rua de Travassinhos		10	2016/12/31	735,00				735,00					735,00			
401	07	04	14597	Terreno - Rede Viária - Rua António Dias		10	2016/12/31	2.057,50				2.057,50					2.057,50			
401	07	04	14599	Terreno - Rede Viária - Rua 25 de Abril		10	2016/12/31	562,50				562,50					562,50			
401	07	04	14600	Terreno - Rede Viária - Rua do Outeiro		10	2016/12/31	1.457,50				1.457,50					1.457,50			
401	07	04	14601	Terreno - Rede Viária - Rua das Minhotas		10	2016/12/31	2.735,00				2.735,00					2.735,00			
401	07	04	14603	Terreno - Rede Viária - Rua da Igreja		10	2016/12/31	2.670,00				2.670,00					2.670,00			
401	07	04	14607	Terreno - Rede Viária - Rua de Quintã		10	2016/12/31	1.252,50				1.252,50					1.252,50			
401	07	04	14609	Terreno - Rede Viária - Rua de Fradelos		10	2016/12/31	6.057,50				6.057,50					6.057,50			
401	07	04	14611	Terreno - Rede Viária - Rua Vale Grande		10	2016/12/31	1.526,00				1.526,00					1.526,00			
401	07	04	14615	Terreno - Rede Viária - Avenida de Santo André		10	2016/12/31	50.542,50				50.542,50					50.542,50			
401	07	04	14616	Terreno - Rede Viária - Rua Travessa		10	2016/12/31	1.245,00				1.245,00					1.245,00			
401	07	04	14617	Terreno - Rede Viária - Rua da Carvalhas		10	2016/12/31	3.250,00				3.250,00					3.250,00			
401	07	04	14619	Terreno - Rede Viária - Rua da Pereira		10	2016/12/31	1.240,00				1.240,00					1.240,00			
401	07	04	14621	Terreno - Rede Viária - Rua Martins		10	2016/12/31	735,00				735,00					735,00			
401	07	04	14623	Terreno - Rede Viária - Rua 31 de Novembro		10	2016/12/31	1.957,50				1.957,50					1.957,50			
401	07	04	14625	Terreno - Rede Viária - Rua Doutor Custódio		10	2016/12/31	12.021,00				12.021,00					12.021,00			
401	07	04	14627	Terreno - Rede Viária - Rua Senhora da Ajuda		10	2016/12/31	6.367,00				6.367,00					6.367,00			

TOTAL PARA A CONTA [45.1] :								1.650.575,00				1.650.575,00					1.650.575,00			
TOTAL (ACUMULADO) :								31.059.535,75			2.196.271,05	33.255.871,58			735.505,33	8.147.756,55	25.230.780,25		50.162,41	

IDENTIFICAÇÃO DO BEM					AQUISIÇÃO		ATIVO BRUTO	VARIAÇÃO PATRIMONIAL		Valor Patrimonial Actualizado	REINTEGRAÇÕES E AMORTIZAÇÕES			Valor Patrimonial Líquido	ALIENAÇÕES/ABATES/TRANSFER. (Valor Bruto do Bem)	
Cl.	Tipo	Bem	Nr.Inv.	Descrição	Nat	Tipo Data	Valor Aquisição	T.	Data Valor		Ta.	I Ta A.	Do Período Acumuladas		T.	Valor Data
401	07	04	14123	Terreno - Rede Viária - Largo do Cemitério	10	2016/12/31	1.650,00			1.650,00				1.650,00		
401	07	04	14274	Terreno - Rede Viária - Rua da Fábrica	10	2016/12/30	765,00			765,00				765,00		
401	07	04	14276	Terreno - Rede Viária - Rua de Vila	10	2016/12/30	18.457,50			18.457,50				18.457,50		
401	07	04	14278	Terreno - Rede Viária - Travessa do Vadeiro	10	2016/12/30	1.525,00			1.525,00				1.525,00		
401	07	04	14280	Terreno - Rede Viária - Rua do Souto	10	2016/12/30	11.710,00			11.710,00				11.710,00		
401	07	04	14282	Terreno - Rede Viária - Rua do Vadeiro	10	2016/12/30	6.000,00			6.000,00				6.000,00		
401	07	04	14284	Terreno - Rede Viária - Rua do Souto	10	2016/12/30	6.662,50			6.662,50				6.662,50		
401	07	04	14286	Terreno - Rede Viária - Sra Nome	10	2016/12/30	630,00			630,00				630,00		
401	07	04	14288	Terreno - Rede Viária - Travessa das Cantoneiras	10	2016/12/30	75,50			75,50				75,50		
401	07	04	14290	Terreno - Rede Viária - Rua das Cantoneiras	10	2016/12/30	2.275,00			2.275,00				2.275,00		
401	07	04	14292	Terreno - Rede Viária - Rua de Santa Marinha	10	2016/12/30	787,50			787,50				787,50		
401	07	04	14294	Terreno - Rede Viária - Rua da Capela	10	2016/12/30	8.220,00			8.220,00				8.220,00		
401	07	04	14296	Terreno - Rede Viária - Rua do Campo de Futebol	10	2016/12/30	2.420,00			2.420,00				2.420,00		
401	07	04	14298	Terreno - Rede Viária - Travessa Fonte de Vila	10	2016/12/30	1.432,50			1.432,50				1.432,50		
401	07	04	14300	Terreno - Rede Viária - Rua do Carvalho	10	2016/12/30	14.722,50			14.722,50				14.722,50		
401	07	04	14302	Terreno - Rede Viária - Rua das Bracoeiras	10	2016/12/30	2.250,00			2.250,00				2.250,00		
401	07	04	14304	Terreno - Rede Viária - Travessa da Bita	10	2016/12/30	577,50			577,50				577,50		
401	07	04	14306	Terreno - Rede Viária - Rua da Figueirinha	10	2016/12/30	1.496,00			1.496,00				1.496,00		
401	07	04	14308	Terreno - Rede Viária - Rua de São Julião	10	2016/12/30	13.155,00			13.155,00				13.155,00		
401	07	04	14310	Terreno - Rede Viária - Rua do Sabariço	10	2016/12/30	5.455,00			5.455,00				5.455,00		
401	07	04	14312	Terreno - Rede Viária - Rua da Nascente do Este	10	2016/12/30	325,00			325,00				325,00		
401	07	04	14314	Terreno - Rede Viária - Rua da Bita	10	2016/12/30	17.410,00			17.410,00				17.410,00		
401	07	04	14316	Terreno - Rede Viária - Travessa da Feireira	10	2016/12/30	650,00			650,00				650,00		
401	07	04	14318	Terreno - Rede Viária - Rua da Feireira	10	2016/12/30	1.595,00			1.595,00				1.595,00		
401	07	04	14320	Terreno - Rede Viária - Rua do Moinho	10	2016/12/30	2.137,50			2.137,50				2.137,50		
401	07	04	14322	Terreno - Rede Viária - Rua do Moinho do Vento	10	2016/12/30	6.415,00			6.415,00				6.415,00		
401	07	04	14324	Terreno - Rede Viária - Rua da Ribeirinha	10	2016/12/30	5.556,00			5.556,00				5.556,00		
401	07	04	14326	Terreno - Rede Viária - Rua do Passadiço	10	2016/12/30	2.225,00			2.225,00				2.225,00		
401	07	04	14328	Terreno - Rede Viária - Rua da Portelinha	10	2016/12/30	3.900,00			3.900,00				3.900,00		
401	07	04	14330	Terreno - Rede Viária - Rua da Portelinha	10	2016/12/30	825,00			825,00				825,00		
401	07	04	14332	Terreno - Rede Viária - Rua da Escola	10	2016/12/30	5.672,50			5.672,50				5.672,50		
401	07	04	14334	Terreno - Rede Viária - Travessa da Cancela Vermelha	10	2016/12/30	2.155,00			2.155,00				2.155,00		
401	07	04	14336	Terreno - Rede Viária - Largo José Fernandes	10	2016/12/30	302,50			302,50				302,50		
401	07	04	14338	Terreno - Rede Viária - Travessa da Fonte da Bita	10	2016/12/30	225,00			225,00				225,00		
401	07	04	14340	Terreno - Rede Viária - Rua de Quintães	10	2016/12/30	7.852,50			7.852,50				7.852,50		
401	07	04	14342	Terreno - Rede Viária - Travessa do Ribeiro	10	2016/12/30	1.837,50			1.837,50				1.837,50		
401	07	04	14344	Terreno - Rede Viária - Travessa de Bracoeiras	10	2016/12/31	652,50			652,50				652,50		
401	07	04	14346	Terreno - Rede Viária - Travessa do Souto	10	2016/12/31	422,50			422,50				422,50		
401	07	04	14348	Terreno - Rede Viária - Largo da Igreja	10	2016/12/31	4.602,50			4.602,50				4.602,50		
401	07	04	14350	Terreno - Rede Viária - Travessa da Beira dos Fojos	10	2016/12/30	952,50			952,50				952,50		
401	07	04	14352	Terreno - Rede Viária - Travessa da Pardieira	10	2016/12/30	1.600,00			1.600,00				1.600,00		

TOTAL PARA A CONTA (45.1) :	1.722.042,50		1.722.042,50				1.722.042,50	
TOTAL (ACTUALIZADO) :	31.221.603,25	2.136.271,63	33.357.874,88	735.563,31	8.147.733,44		33.222.658,88	50.162,63

IDENTIFICAÇÃO DO BEM					AQUISIÇÃO		ACTIVO BRUTO	VARIAÇÃO PATRIMONIAL		Valor Patrimonial Actualizado	RECTIFICAÇÕES E AMORTIZAÇÕES			Valor Patrimonial Líquido	ALIENAÇÕES/BAIXAS/TRANSFER. (Valor Bruto do Bens)	
Cl.	Tipo	Sec	Nr.Inv.	Descrição	Met	Tipo	Data	Valor Aquisição	T.	Data	Valor		Nr. I De A.	Do Período	Acumuladas		T.	Valor	Data
401	0	04	14354	Terreno - Rede Viária - Rua Fernão de Ahoim	10		2016/12/30	645,00				645,00				645,00			
401	0	04	14356	Terreno - Rede Viária - Rua dos Carvalhos	10		2016/12/30	97,50				97,50				97,50			
401	0	04	14358	Terreno - Rede Viária - Travessa da Feiteira	10		2016/12/30	457,50				457,50				457,50			
401	0	04	14360	Terreno - Rede Viária - Rua de Sitade	10		2016/12/30	5.857,50				5.857,50				5.857,50			
401	0	04	14362	Terreno - Rede Viária - Travessa da Figueirinha	10		2016/12/30	750,00				750,00				750,00			
401	0	04	14364	Terreno - Rede Viária - Travessa da Fábrica	10		2016/12/30	1.222,50				1.222,50				1.222,50			
401	0	04	14746	Terreno - Parque Lazer Moinhos Novos	10		2016/12/31	45.626,00				45.626,00				45.626,00			
401	0	04	14762	Terreno - Cemitério Municipal da Póvoa de Lanhoso	10		2016/12/31	169.466,00				169.466,00				169.466,00			
401	0	04	14920	Terreno - Rede Viária - Rua Professora Lucília Gomes	10		2017/05/02	3.144,00				3.144,00				3.144,00			
401	0	04	14922	Terreno - Rede Viária - Rua das Adegas	10		2017/05/02	438,00				438,00				438,00			
401	0	04	14924	Terreno - Rede Viária - Largo do Cruzeirinho	10		2017/05/02	1.230,00				1.230,00				1.230,00			
401	0	04	14926	Terreno - Rede Viária - Rua Armando Teixeira Ribeiro	10		2017/05/02	16.515,00				16.515,00				16.515,00			
401	0	04	14928	Terreno - Rede Viária - Travessa da Bouça Real	10		2017/05/02	258,00				258,00				258,00			
401	0	04	14930	Terreno - Rede Viária - Travessa da Veiga	10		2017/05/02	246,00				246,00				246,00			
401	0	04	14932	Terreno - Rede Viária - Travessa Joaquim Rodrigues	10		2017/05/02	276,00				276,00				276,00			
401	0	04	14934	Terreno - Rede Viária - Travessa dos Fenedos	10		2017/05/02	447,50				447,50				447,50			
401	0	04	14936	Terreno - Rede Viária - Travessa João Magalhães (Sanfião)	10		2017/05/02	105,00				105,00				105,00			
401	0	04	14938	Terreno - Rede Viária - Rua Fonte de Quinzela	10		2017/05/02	2.673,00				2.673,00				2.673,00			
401	0	04	15000	Terreno - Rede Viária - Rua Mário Carvalho	10		2017/05/02	2.886,00				2.886,00				2.886,00			
401	0	04	15002	Terreno - Rede Viária - Rua da Cruz	10		2017/05/02	1.425,00				1.425,00				1.425,00			
401	0	04	15004	Terreno - Rede Viária - Rua de Barreiras	10		2017/05/02	5.952,00				5.952,00				5.952,00			
401	0	04	15006	Terreno - Rede Viária - Travessa de São Domingos	10		2017/05/02	141,00				141,00				141,00			
401	0	04	15008	Terreno - Rede Viária - Rua de São Domingos	10		2017/05/02	570,00				570,00				570,00			
401	0	04	15010	Terreno - Rede Viária - Travessa Armando Teixeira Ribeiro	10		2017/05/02	1.278,00				1.278,00				1.278,00			
401	0	04	15012	Terreno - Rede Viária - Sem Nome	10		2017/05/02	345,00				345,00				345,00			
401	0	04	15014	Terreno - Rede Viária - Rua Manuel de Freitas	10		2017/05/02	4.233,00				4.233,00				4.233,00			
401	0	04	15016	Terreno - Rede Viária - Rua da Veiga	10		2017/05/02	2.739,00				2.739,00				2.739,00			
401	0	04	15018	Terreno - Rede Viária - Rua do Outeiro	10		2017/05/02	3.414,00				3.414,00				3.414,00			
401	0	04	15020	Terreno - Rede Viária - Rua José Maria Soares (Brasileiro)	10		2017/05/02	1.224,00				1.224,00				1.224,00			
401	0	04	15022	Terreno - Rede Viária - Rua de Seidães	10		2017/05/02	16.266,00				16.266,00				16.266,00			
401	0	04	15024	Terreno - Rede Viária - Calva	10		2017/05/02	1.560,00				1.560,00				1.560,00			
401	0	04	15026	Terreno - Rede Viária - Rua Adílio Matos	10		2017/05/02	927,00				927,00				927,00			
401	0	04	15028	Terreno - Rede Viária - Rua José Paz	10		2017/05/02	4.422,00				4.422,00				4.422,00			
401	0	04	15030	Terreno - Rede Viária - Rua Padre João Crisóstomo	10		2017/05/02	5.214,00				5.214,00				5.214,00			
401	0	04	15032	Terreno - Rede Viária - Rua João Magalhães (Sanfião)	10		2017/05/02	930,00				930,00				930,00			
401	0	04	15034	Terreno - Rede Viária - Rua Doutor Gil da Costa	10		2017/05/02	11.658,00				11.658,00				11.658,00			
401	0	04	15036	Terreno - Rede Viária - Largo do Cruzeiro	10		2017/05/02	2.073,00				2.073,00				2.073,00			
401	0	04	15038	Terreno - Rede Viária - Rua Costa d' Alem	10		2017/05/02	657,00				657,00				657,00			

TOTAL PARA A CONTA [45.1] :	1.977.046,00		1.977.046,00			1.977.046,00			
TOTAL (ACUMULADO) :	31.476.650,79	2.136.271,15	33.822.036,54	735.619,20	8.167.755,25	25.654.247,58	50.162,61		

IDENTIFICAÇÃO DO BEM					AQUISIÇÃO		ACTIVO BRUTO	VALIZAÇÃO PATRIMONIAL		Valor Patrimonial Actualizado	REINTEGRAÇÕES E AMORTIZAÇÕES			Valor Patrimonial Líquido	ALIENAÇÕES/BAIXAS/TRANSFER. (Valor Bruto do Bens)	
Cl.	Tipo	Bem	Nr.Inv.	Descrição	Nat.	Tipo Data	Valor Aquisição	T.	Data Valor		Ta.	I Ta A.	Do Período Acumuladas		T.	Valor Data
401	07	04	15040	Terreno - Rede Viária - Rua das Cortinhas	10	2017/05/02	1.335,00			1.335,00				1.335,00		
401	07	04	15042	Terreno - Rede Viária - Travessa Doutor Cid da Costa	10	2017/05/02	557,00			557,00				557,00		
401	07	04	15044	Terreno - Rede Viária - Rua Professora Augusta de Macedo	10	2017/05/02	1.607,00			1.607,00				1.607,00		
401	07	04	15046	Terreno - Rede Viária - Rua da Fontela	10	2017/05/02	2.145,00			2.145,00				2.145,00		
401	07	04	15048	Terreno - Rede Viária - Rua dos Barreiriños	10	2017/05/02	1.737,00			1.737,00				1.737,00		
401	07	04	15050	Terreno - Rede Viária - Rua Professora Fernanda Arcelas Ribeiro	10	2017/05/02	1.624,00			1.624,00				1.624,00		
401	07	04	15052	Terreno - Rede Viária - Rua Ricardo Silva	10	2017/05/02	1.192,00			1.192,00				1.192,00		
401	07	04	15054	Terreno - Rede Viária - Rua das Figueiras	10	2017/05/02	1.674,00			1.674,00				1.674,00		
401	07	04	15056	Terreno - Rede Viária - Rua da Escola	10	2017/05/02	2.331,00			2.331,00				2.331,00		
401	07	04	15058	Terreno - Rede Viária - Rua das Cortinhas	10	2017/05/02	5.328,00			5.328,00				5.328,00		
401	07	04	15060	Terreno - Rede Viária - Rua da Serra	10	2017/05/02	2.659,00			2.659,00				2.659,00		
401	07	04	15062	Terreno - Rede Viária - Travessa de Barreiras	10	2017/05/02	1.167,00			1.167,00				1.167,00		
401	07	04	15064	Terreno - Rede Viária - Rua da Igreja	10	2017/05/02	6.693,00			6.693,00				6.693,00		
401	07	04	15066	Terreno - Rede Viária - Rua da Estrada Real	10	2017/05/02	5.632,00			5.632,00				5.632,00		
401	07	04	15068	Terreno - Rede Viária - Rua da Grova	10	2017/05/02	4.960,00			4.960,00				4.960,00		
401	07	04	15070	Terreno - Rede Viária - Rua Joaquim Rodrigues	10	2017/05/02	2.301,00			2.301,00				2.301,00		
401	07	04	15114	Terreno - Rede Viária - Rua Castelo de Lanhoso)	10	2017/05/24	8.447,50			8.447,50				8.447,50		
401	07	04	15116	Terreno - Rede Viária - Travessa de Calcinhas	10	2017/05/24	1.802,50			1.802,50				1.802,50		
401	07	04	15118	Terreno - Rede Viária - Travessa da Mouzeda	10	2017/05/24	1.802,50			1.802,50				1.802,50		
401	07	04	15120	Terreno - Rede Viária - Quelha do Olival	10	2017/05/24	247,50			247,50				247,50		
401	07	04	15122	Terreno - Rede Viária - Rua da Belavista	10	2017/05/24	1.855,00			1.855,00				1.855,00		
401	07	04	15124	Terreno - Rede Viária - Rua da Calçada	10	2017/05/24	1.365,00			1.365,00				1.365,00		
401	07	04	15126	Terreno - Rede Viária - Rua Constantino Gonçalves	10	2017/05/24	1.620,00			1.620,00				1.620,00		
401	07	04	15128	Terreno - Rede Viária - Rua da Fonte	10	2017/05/24	13.450,00			13.450,00				13.450,00		
401	07	04	15130	Terreno - Rede Viária - Travessa de Sto. Estevão	10	2017/05/24	247,50			247,50				247,50		
401	07	04	15132	Terreno - Rede Viária - Caminho do Ribeiro	10	2017/05/24	632,50			632,50				632,50		
401	07	04	15134	Terreno - Rede Viária - Rua dos Barreiros	10	2017/05/24	3.782,50			3.782,50				3.782,50		
401	07	04	15136	Terreno - Rede Viária - Rua dos Blancos	10	2017/05/24	2.530,00			2.530,00				2.530,00		
401	07	04	15138	Terreno - Rede Viária - Travessa do Rego	10	2017/05/24	1.265,00			1.265,00				1.265,00		
401	07	04	15140	Terreno - Rede Viária - Travessa Marcia Maria	10	2017/05/24	767,50			767,50				767,50		
401	07	04	15142	Terreno - Rede Viária - Caminho da Pinqueta	10	2017/05/24	3.545,50			3.545,50				3.545,50		
401	07	04	15144	Terreno - Rede Viária - Caminho de Fijó	10	2017/05/24	1.575,00			1.575,00				1.575,00		
401	07	04	15146	Terreno - Rede Viária - Travessa da Calçada	10	2017/05/24	2.457,50			2.457,50				2.457,50		
401	07	04	15148	Terreno - Rede Viária - Rua do Rego	10	2017/05/24	6.827,50			6.827,50				6.827,50		
401	07	04	15150	Terreno - Rede Viária - Travessa de Longarico	10	2017/05/24	632,50			632,50				632,50		
401	07	04	15152	Terreno - Rede Viária - Rua Maria da Fonte	10	2017/05/24	1.620,00			1.620,00				1.620,00		
401	07	04	15154	Terreno - Rede Viária - Travessa Professor Joaquim Garcia Guimarães	10	2017/05/24	1.347,50			1.347,50				1.347,50		
401	07	04	15156	Terreno - Rede Viária - Rua Professor Joaquim Garcia Guimarães	10	2017/05/24	2.471,00			2.471,00				2.471,00		
401	07	04	15158	Terreno - Rede Viária - Rua das Valgas	10	2017/05/24	2.457,50			2.457,50				2.457,50		
TOTAL PARA A CONTA (45.1) :							2.020.027,00			2.020.027,00				2.020.027,00		
TOTAL (ACUMULADO) :							31.583.027,75		2.036.471,25	33.827.000,00			755.973,25	33.827.000,00	33.751.026,75	50.162,50

IDENTIFICAÇÃO DO BEM					AQUISIÇÃO		ATIVO BRUTO	VARIAÇÃO PATRIMONIAL			Valor Patrimonial Actualizado	REINTEGRAÇÕES E AMORTIZAÇÕES			Valor Patrimonial Líquido	ALIENAÇÕES/ABATES/TRANSFER. (Valor Bruto do Bens)	
Cl.	Tipo	Sec.	Nr.Inv.	Descrição	Mat	Tipo	Data	(Valor Aquisição)	S.	Data	Valor		Tx. I Ex A.	do Período	Acumulados		N.	Valor	Data
401	07	04	15160	Terreno - Rede Viária - Rua de Barreiro	10		2007/05/24	1.755,00				1.755,00				1.755,00			
401	07	04	15162	Terreno - Rede Viária - Travessa de Barreiro	10		2007/05/24	645,00				645,00				645,00			
401	07	04	15164	Terreno - Rede Viária - Rua das Flores	10		2007/05/24	557,50				557,50				557,50			
401	07	04	15166	Terreno - Rede Viária - Rua de Veiga D Agra	10		2007/05/24	3.757,50				3.757,50				3.757,50			
401	07	04	15168	Terreno - Rede Viária - Travessa de Fréstola	10		2007/05/24	215,00				215,00				215,00			
401	07	04	15170	Terreno - Rede Viária - Rua de Mouresa	10		2007/05/24	3.332,50				3.332,50				3.332,50			
401	07	04	15172	Terreno - Rede Viária - Rua de Fréstola	10		2007/05/24	4.635,00				4.635,00				4.635,00			
401	07	04	15174	Terreno - Rede Viária - Rua do Burgo	10		2007/05/24	2.356,00				2.356,00				2.356,00			
401	07	04	15176	Terreno - Rede Viária - Rua Padre Francisco Alves Pinheiro	10		2007/05/24	3.653,00				3.653,00				3.653,00			
401	07	04	15178	Terreno - Rede Viária - Rua da Calva	10		2007/05/24	1.565,00				1.565,00				1.565,00			
401	07	04	15180	Terreno - Rede Viária - Caminho dos Anarais	10		2007/05/24	6.672,50				6.672,50				6.672,50			
401	07	04	15182	Terreno - Rede Viária - Caminho de S. Vicente	10		2007/05/24	3.110,00				3.110,00				3.110,00			
401	07	04	15184	Terreno - Rede Viária - Igreja de Sto. António	10		2007/05/24	352,50				352,50				352,50			
401	07	04	15186	Terreno - Rede Viária - Caminho de Sto. Tirso	10		2007/05/24	3.202,50				3.202,50				3.202,50			
401	07	04	15188	Terreno - Rede Viária - Rua de Portas	10		2007/05/24	11.320,00				11.320,00				11.320,00			
401	07	04	15190	Terreno - Rede Viária - Rua do Monte	10		2007/05/24	11.670,00				11.670,00				11.670,00			
401	07	04	15192	Terreno - Rede Viária - Travessa do Monte	10		2007/05/24	1.457,50				1.457,50				1.457,50			
401	07	04	15194	Terreno - Rede Viária - Rua de Calchaxar	10		2007/05/24	3.322,50				3.322,50				3.322,50			
401	07	04	15196	Terreno - Rede Viária - Rua de Santa Tecla	10		2007/05/24	2.590,00				2.590,00				2.590,00			
401	07	04	15198	Terreno - Rede Viária - Rua Doutor Augusto Martins Ferreira	10		2007/05/24	6.700,00				6.700,00				6.700,00			
401	07	04	15200	Terreno - Rede Viária - Rua Casa do Senhor	10		2007/05/24	3.212,50				3.212,50				3.212,50			
401	07	04	15202	Terreno - Rede Viária - Rua dos Moinhos	10		2007/05/24	5.665,00				5.665,00				5.665,00			
401	07	04	15204	Terreno - Rede Viária - Travessa da Fontinha	10		2007/05/24	30,50				30,50				30,50			
401	07	04	15206	Terreno - Rede Viária - Rua da Fontinha	10		2007/05/24	1.110,00				1.110,00				1.110,00			
401	07	04	15208	Terreno - Rede Viária - Rua das Quintãs	10		2007/05/24	1.757,50				1.757,50				1.757,50			
401	07	04	15210	Terreno - Rede Viária - Rua de Longainho	10		2007/05/24	3.305,00				3.305,00				3.305,00			
401	07	04	15212	Terreno - Rede Viária - Rua Cremildo Pereira	10		2007/05/24	6.810,00				6.810,00				6.810,00			
401	07	04	15214	Terreno - Rede Viária - Rua do Pelourinho	10		2007/05/24	240,00				240,00				240,00			
401	07	04	15216	Terreno - Rede Viária - Rua do Senhor do Socorro	10		2007/05/24	4.357,50				4.357,50				4.357,50			
401	07	04	15218	Terreno - Rede Viária - Rua de Sto. António	10		2007/05/24	1.457,50				1.457,50				1.457,50			
401	07	04	15220	Terreno - Rede Viária - Rua da Portelinha	10		2007/05/24	2.645,00				2.645,00				2.645,00			
401	07	04	15222	Terreno - Rede Viária - Rua de Santo Estevão	10		2007/05/24	21.552,50				21.552,50				21.552,50			
401	07	04	15224	Terreno - Rede Viária - Rua da Bouça	10		2007/05/24	1.220,00				1.220,00				1.220,00			
401	07	04	15226	Terreno - Rede Viária - Viela de Feléx	10		2007/05/24	260,00				260,00				260,00			
401	07	04	15228	Terreno - Rede Viária - Rua Fiscos de Baixo	10		2007/05/24	1.650,00				1.650,00				1.650,00			
401	07	04	15230	Terreno - Rede Viária - Rua Eeiro de S. Tiago	10		2007/05/24	2.457,50				2.457,50				2.457,50			
401	07	04	15232	Terreno - Rede Viária - Avenida de Lamares	10		2007/05/24	31.340,00				31.340,00				31.340,00			
401	07	04	15234	Terreno - Rede Viária - Travessa da Calçada	10		2007/05/24	1.420,00				1.420,00				1.420,00			
401	07	04	15236	Terreno - Rede Viária - Rua da Vila	10		2007/05/24	4.725,00				4.725,00				4.725,00			
401	07	04	15238	Terreno - Rede Viária - Rua de Cidadelas	10		2007/05/24	7.622,50				7.622,50				7.622,50			

TOTAL PARA A CONTA [45.1] :	1.056.842,50		1.056.842,50				1.056.842,50		
TOTAL (ACTUALIZADO) :	31.734.853,25	2.136.271,25	33.871.124,50	735.530,33	8.147.788,31		25.857.156,20	50.162,81	

IDENTIFICAÇÃO DO BEM					AQUISIÇÃO		ANTES EXISTE	VALIAÇÃO PATRIMONIAL		Valor Patrimonial Actualizado	DEPRECIAÇÕES E AMORTIZAÇÕES			Valor Patrimonial Líquido	ALIENAÇÕES/ABATES/TRANSFER. (Valor Bruto do Abate)	
Cl.	Tipo	Ben.	Nr.Inv.	Descrição	Nat	Tipo	Data	(Valor Aquisição)	T.	Data	Valor		Tx.	D Ou A.	Do Período	Acumuladas		T.	Valor	Data
451	07	04	15240	Terreno - Rede Viária - Rua de Serqueleiro	10		2017/05/24	5.630,00			5.630,00					5.630,00				
451	07	04	15242	Terreno - Rede Viária - Rua de Vila Nova	10		2017/05/24	1.582,50			1.582,50					1.582,50				
451	07	04	15244	Terreno - Rede Viária - Travessa Padre João Maria Tinoco	10		2017/05/24	750,00			750,00					750,00				
451	07	04	15246	Terreno - Rede Viária - Travessa de Sequeiros	10		2017/05/24	555,00			555,00					555,00				
451	07	04	15248	Terreno - Rede Viária - Travessa do Canal	10		2017/05/24	727,50			727,50					727,50				
451	07	04	15250	Terreno - Rede Viária - Viela do Pregal	10		2017/05/24	245,00			245,00					245,00				
451	07	04	15252	Terreno - Rede Viária - Travessa Tinocos de Cima	10		2017/05/24	630,00			630,00					630,00				
451	07	04	15254	Terreno - Rede Viária - Rua de Penacoches	10		2017/05/24	12.505,00			12.505,00					12.505,00				
451	07	04	15256	Terreno - Rede Viária - Travessa do Baldio	10		2017/05/24	2.012,50			2.012,50					2.012,50				
451	07	04	15258	Terreno - Rede Viária - Rua do Baldio	10		2017/05/24	945,00			945,00					945,00				
451	07	04	15260	Terreno - Rede Viária - Travessa dos Tinocos	10		2017/05/24	3.245,00			3.245,00					3.245,00				
451	07	04	15262	Terreno - Rede Viária - Rua dos Esqueleiros	10		2017/05/24	5.115,00			5.115,00					5.115,00				
451	07	04	15264	Terreno - Rede Viária - Rua dos Tinocos	10		2017/05/24	5.360,00			5.360,00					5.360,00				
451	07	04	15266	Terreno - Rede Viária - Rua de Real	10		2017/05/24	2.165,00			2.165,00					2.165,00				
451	07	04	15268	Terreno - Rede Viária - Rua das Bouças	10		2017/05/24	7.497,50			7.497,50					7.497,50				
451	07	04	15270	Terreno - Rede Viária - Rua Penados Abertos	10		2017/05/24	2.072,50			2.072,50					2.072,50				
451	07	04	15272	Terreno - Rede Viária - Travessa do Senhor do Socorro	10		2017/05/24	520,00			520,00					520,00				
451	07	04	15274	Terreno - Rede Viária - Rua do Senhor do Socorro	10		2017/05/24	7.472,50			7.472,50					7.472,50				
451	07	04	15276	Terreno - Rede Viária - Rua do Souto	10		2017/05/24	5.745,00			5.745,00					5.745,00				
451	07	04	15278	Terreno - Rede Viária - Rua da Igreja	10		2017/05/24	3.127,50			3.127,50					3.127,50				
451	07	04	15280	Terreno - Rede Viária - Rua das Fontes	10		2017/05/24	1.627,50			1.627,50					1.627,50				
451	07	04	15282	Terreno - Rede Viária - Rua dos Moinhos	10		2017/05/24	1.232,50			1.232,50					1.232,50				
451	07	04	15284	Terreno - Rede Viária - Largo da Igreja	10		2017/05/24	1.922,50			1.922,50					1.922,50				
451	07	04	15286	Terreno - Rede Viária - Rua do Pregal	10		2017/05/24	3.885,00			3.885,00					3.885,00				
451	07	04	15288	Terreno - Rede Viária - Rua Bouça da Vila	10		2017/05/24	1.567,50			1.567,50					1.567,50				
451	07	04	15290	Terreno - Rede Viária - Travessa Bouça da Vila	10		2017/05/24	2.625,00			2.625,00					2.625,00				
451	07	04	15292	Terreno - Rede Viária - Rua do Souto de Baixo	10		2017/05/24	2.445,00			2.445,00					2.445,00				
451	07	04	15294	Terreno - Rede Viária - Travessa do Pregal	10		2017/05/24	1.720,00			1.720,00					1.720,00				
451	07	04	15296	Terreno - Rede Viária - Travessa do Souto	10		2017/05/24	455,00			455,00					455,00				
451	07	04	15298	Terreno - Rede Viária - Rua Padre João Maria Tinoco	10		2017/05/24	775,00			775,00					775,00				
451	07	04	15300	Terreno - Rede Viária - Travessa de Covas	10		2017/05/24	930,00			930,00					930,00				
451	07	04	15302	Terreno - Rede Viária - Travessa de Leiteos	10		2017/05/24	1.025,00			1.025,00					1.025,00				
451	07	04	15304	Terreno - Rede Viária - Rua Bairro Novo	10		2017/05/24	1.750,00			1.750,00					1.750,00				
451	07	04	15306	Terreno - Rede Viária - Travessa Bairro de S. Tiago	10		2017/05/24	762,50			762,50					762,50				
451	07	04	15308	Terreno - Rede Viária - Rua da Calçada	10		2017/05/24	3.150,00			3.150,00					3.150,00				
451	07	04	15310	Terreno - Rede Viária - Rua Constantino Gonçalves	10		2017/05/24	1.625,00			1.625,00					1.625,00				
451	07	04	15312	Terreno - Rede Viária - Rua de Covas	10		2017/05/24	4.355,00			4.355,00					4.355,00				
451	07	04	15314	Terreno - Rede Viária - Rua do Marco	10		2017/05/24	15.675,00			15.675,00					15.675,00				
451	07	04	15316	Terreno - Rede Viária - Rua dos Sobreiros	10		2017/05/24	4.915,00			4.915,00					4.915,00				
451	07	04	15318	Terreno - Rede Viária - Rua da Senhora	10		2017/05/24	3.637,50			3.637,50					3.637,50				
451	07	04	15320	Terreno - Rede Viária - Rua do Barrio	10		2017/05/24	5.337,50			5.337,50					5.337,50				

TOTAL PARA A CONTA (45.1) :								2.030.370,00			2.030.370,00					2.030.370,00				
TOTAL (AGRUPADO) :								31.250.120,79		2.136.271,15	34.235.966,36				785.600,35	8.167.735,35	26.067.957,36		50.162,61	

IDENTIFICAÇÃO DO BEM					AQUISIÇÃO		ACTIVO BRUTO	VARIAÇÃO PATRIMONIAL		Valor Patrimonial Actualizado	REINTEGRAÇÕES E AMORTIZAÇÕES			Valor Patrimonial Líquido	ALIENAÇÕES/ABATES/TRANSFER. (Valor Bruto do Bem)	
Cl.	Tipo	Sem	Nr.Inv.	Descrição	Ner	Tipo	Data	(Valor Aquisição)	T.	Data	Valor		Tx.	Do Período	Acumuladas		T.	Valor	Data
401	07	04	15322	Terreno - Rede Viária - Rua de Sto. António	10		2017/03/24	2.047,50				2.047,50				2.047,50			
401	07	04	15324	Terreno - Rede Viária - Rua Vinicos de Cima	10		2017/03/24	5.535,00				5.535,00				5.535,00			
401	07	04	15326	Terreno - Rede Viária - Travessa de Galés	10		2017/03/24	3.537,50				3.537,50				3.537,50			
401	07	04	15328	Terreno - Rede Viária - Rua do Meio	10		2017/03/24	3.692,50				3.692,50				3.692,50			
401	07	04	15330	Terreno - Rede Viária - Rua das Malas	10		2017/03/24	2.145,00				2.145,00				2.145,00			
401	07	04	15332	Terreno - Rede Viária - Rua Cimo de Vila	10		2017/03/24	5.450,00				5.450,00				5.450,00			
401	07	04	15334	Terreno - Rede Viária - Rua de Oliveira	10		2017/03/24	2.527,50				2.527,50				2.527,50			
401	07	04	15336	Terreno - Rede Viária - Rua de S. João	10		2017/03/24	1.125,00				1.125,00				1.125,00			
401	07	04	15338	Terreno - Rede Viária - Rua Fonte de Pai	10		2017/03/24	4.535,00				4.535,00				4.535,00			
401	07	04	15340	Terreno - Rede Viária - Rua Pelicanino	10		2017/03/24	560,00				560,00				560,00			
401	07	04	15342	Terreno - Rede Viária - Travessa das Minisas	10		2017/03/24	945,00				945,00				945,00			
401	07	04	15344	Terreno - Rede Viária - Rua do Polidesportivo	10		2017/03/24	6.465,00				6.465,00				6.465,00			
401	07	04	15346	Terreno - Rede Viária - Rua do Sol	10		2017/03/24	1.520,00				1.520,00				1.520,00			
401	07	04	15348	Terreno - Rede Viária - Travessa da Vila Cova	10		2017/03/24	1.322,50				1.322,50				1.322,50			
401	07	04	15350	Terreno - Rede Viária - Viela da Vila	10		2017/03/24	307,50				307,50				307,50			
401	07	04	15352	Terreno - Rede Viária - Rua de Adaúfe	10		2017/03/24	4.422,50				4.422,50				4.422,50			
401	07	04	15354	Terreno - Rede Viária - Rua de Quintas	10		2017/03/24	2.550,00				2.550,00				2.550,00			
401	07	04	15356	Terreno - Rede Viária - Rua de Sequeiros	10		2017/03/24	2.447,50				2.447,50				2.447,50			
401	07	04	15358	Terreno - Rede Viária - Travessa da Vila	10		2017/03/24	577,50				577,50				577,50			
401	07	04	15360	Terreno - Rede Viária - Rua da Vila Cova	10		2017/03/24	6.125,00				6.125,00				6.125,00			
401	07	04	15362	Terreno - Rede Viária - Rua de Abiela	10		2017/03/24	3.065,00				3.065,00				3.065,00			
401	07	04	15364	Terreno - Rede Viária - Rua Casalco de Lanhoso	10		2017/03/24	6.245,00				6.245,00				6.245,00			
401	07	04	15366	Terreno - Rede Viária - Largo Senhor do Socorro	10		2017/03/24	4.532,50				4.532,50				4.532,50			
401	07	04	15376	Terreno - Rede Viária - Rua de Rebuide	10		2017/06/07	5.382,50				5.382,50				5.382,50			
401	07	04	15378	Terreno - Rede Viária - Rua das Cruzes	10		2017/06/07	1.067,50				1.067,50				1.067,50			
401	07	04	15380	Terreno - Rede Viária - Travessa do Palavrinho	10		2017/06/07	845,00				845,00				845,00			
401	07	04	15382	Terreno - Rede Viária - Rua do Souto	10		2017/06/07	6.367,50				6.367,50				6.367,50			
401	07	04	15384	Terreno - Rede Viária - Rua do Cardeal	10		2017/06/07	1.757,50				1.757,50				1.757,50			
401	07	04	15386	Terreno - Rede Viária - Rua do Escorregadouro	10		2017/06/07	2.115,00				2.115,00				2.115,00			
401	07	04	15388	Terreno - Rede Viária - Rua de Silvares	10		2017/06/07	3.307,50				3.307,50				3.307,50			
401	07	04	15390	Terreno - Rede Viária - Travessa da Costa	10		2017/06/07	667,50				667,50				667,50			
401	07	04	15392	Terreno - Rede Viária - Travessa de Caldeiras	10		2017/06/07	452,50				452,50				452,50			
401	07	04	15394	Terreno - Rede Viária - Travessa do Souto	10		2017/06/07	452,50				452,50				452,50			
401	07	04	15396	Terreno - Rede Viária - Rua do Corveiro	10		2017/06/07	3.045,00				3.045,00				3.045,00			
401	07	04	15398	Terreno - Rede Viária - Rua do Lírio	10		2017/06/07	235,00				235,00				235,00			
401	07	04	15400	Terreno - Rede Viária - Travessa de Arrabalde	10		2017/06/07	345,00				345,00				345,00			
401	07	04	15402	Terreno - Rede Viária - Rua das Fardinhas	10		2017/06/07	2.605,00				2.605,00				2.605,00			
401	07	04	15404	Terreno - Rede Viária - Rua de Caldeiras	10		2017/06/07	6.210,00				6.210,00				6.210,00			
401	07	04	15406	Terreno - Rede Viária - Rua das Bouzinhas	10		2017/06/07	2.205,00				2.205,00				2.205,00			
401	07	04	15408	Terreno - Rede Viária - Rua do Palavrinho	10		2017/06/07	2.222,50				2.222,50				2.222,50			
401	07	04	15410	Terreno - Rede Viária - Rua do Monte	10		2017/06/07	2.752,50				2.752,50				2.752,50			
401	07	04	15412	Terreno - Rede Viária - Rua da Fonte	10		2017/06/07	1.145,00				1.145,00				1.145,00			
401	07	04	15414	Terreno - Rede Viária - Rua do Barco	10		2017/06/07	4.560,00				4.560,00				4.560,00			
401	07	04	15416	Terreno - Rede Viária - Rua do Arrabalde	10		2017/06/07	6.962,50				6.962,50				6.962,50			
401	07	04	15418	Terreno - Rede Viária - Rua da Casa Nova	10		2017/06/07	6.457,50				6.457,50				6.457,50			
401	07	04	15420	Terreno - Rede Viária - Rua da Calgada	10		2017/06/07	4.107,00				4.107,00				4.107,00			
401	07	04	15422	Terreno - Rede Viária - Rua da Costa	10		2017/06/07	1.722,50				1.722,50				1.722,50			
401	07	04	15424	Terreno - Rede Viária - Rua do Sojal	10		2017/06/07	2.452,50				2.452,50				2.452,50			

TOTAL PARA A CONTA [45.1] :	2.540.535,00		2.540.535,00			2.540.535,00			
TOTAL (ACUMULADO) :	32.040.535,75	2.136.471,43	34.177.007,18	755.513,33	8.167.755,93	26.009.251,25	50.000,43		

IDENTIFICAÇÃO DO BEM					AQUISIÇÃO		AUMENTO VALOR	VARIAÇÃO PATRIMONIAL		Valor Patrimonial Atualizado	DEPRECIAÇÕES E AMORTIZAÇÕES			Valor Patrimonial Líquido	ALIENAÇÕES/BAIXAS/TRANSFER. (Valor Bruto do Bem)	
Cl.	Tipo Bem	Nr.Inv.	Descrição		Nat	Tipo	Data	(Valor Aquisição)	I.	Data	Valor		Tx. I Ou A.	Do Período	Acumulados		I.	Valor	Data
401	07	01	15426	Terreno - Rede Viária - Travessa do Escorregadouro	10	2017	06/07	955,00				955,00				955,00			
401	07	01	15428	Terreno - Rede Viária - Rua da Igreja	10	2017	06/07	647,50				647,50				647,50			
401	07	01	15430	Terreno - Rede Viária - Rua das Alminhas	10	2017	06/07	1.105,00				1.105,00				1.105,00			
401	07	01	15432	Terreno - Rede Viária - Rua de Sete Fontes	10	2017	06/07	4.340,00				4.340,00				4.340,00			
401	07	01	15461	Terreno - Rede Viária - Rua dos Caçadores	10	2017	06/12	27.600,00				27.600,00				27.600,00			
401	07	01	15463	Terreno - Rede Viária - Travessa de Passos	10	2017	06/12	337,50				337,50				337,50			
401	07	01	15465	Terreno - Rede Viária - Travessa do Canto	10	2017	06/12	227,50				227,50				227,50			
401	07	01	15467	Terreno - Rede Viária - Travessa Esteves	10	2017	06/12	368,00				368,00				368,00			
401	07	01	15469	Terreno - Rede Viária - Largo de Vale de Moura	10	2017	06/12	2.007,50				2.007,50				2.007,50			
401	07	01	15471	Terreno - Rede Viária - Rua da Alameda	10	2017	06/12	3.622,50				3.622,50				3.622,50			
401	07	01	15473	Terreno - Rede Viária - Rua da Fonte	10	2017	06/12	347,50				347,50				347,50			
401	07	01	15475	Terreno - Rede Viária - Rua da Lima	10	2017	06/12	1.532,50				1.532,50				1.532,50			
401	07	01	15477	Terreno - Rede Viária - Rua da Nespereira	10	2017	06/12	2.955,00				2.955,00				2.955,00			
401	07	01	15479	Terreno - Rede Viária - Rua da Pigueira	10	2017	06/12	15.635,00				15.635,00				15.635,00			
401	07	01	15481	Terreno - Rede Viária - Rua da Palmba	10	2017	06/12	2.670,00				2.670,00				2.670,00			
401	07	01	15483	Terreno - Rede Viária - Rua das Alminhas	10	2017	06/12	2.295,00				2.295,00				2.295,00			
401	07	01	15485	Terreno - Rede Viária - Rua das Cividas	10	2017	06/12	1.655,00				1.655,00				1.655,00			
401	07	01	15487	Terreno - Rede Viária - Rua de Passos	10	2017	06/12	8.350,00				8.350,00				8.350,00			
401	07	01	15489	Terreno - Rede Viária - Rua do Eairro	10	2017	06/12	1.340,00				1.340,00				1.340,00			
401	07	01	15491	Terreno - Rede Viária - Rua do Baldio	10	2017	06/12	33.600,00				33.600,00				33.600,00			
401	07	01	15493	Terreno - Rede Viária - Rua do Caleiro	10	2017	06/12	5.400,00				5.400,00				5.400,00			
401	07	01	15495	Terreno - Rede Viária - Rua do Campo de Futebol	10	2017	06/12	1.502,50				1.502,50				1.502,50			
401	07	01	15497	Terreno - Rede Viária - Rua do Esteves	10	2017	06/12	2.055,00				2.055,00				2.055,00			
401	07	01	15499	Terreno - Rede Viária - Rua do Outeiro	10	2017	06/12	9.235,00				9.235,00				9.235,00			
401	07	01	15501	Terreno - Rede Viária - Rua do Passal	10	2017	06/12	2.285,00				2.285,00				2.285,00			
401	07	01	15503	Terreno - Rede Viária - Rua do Pico	10	2017	06/12	2.595,00				2.595,00				2.595,00			
401	07	01	15505	Terreno - Rede Viária - Rua dos Casoais	10	2017	06/12	2.775,00				2.775,00				2.775,00			
401	07	01	15507	Terreno - Rede Viária - Rua dos Coutos	10	2017	06/12	2.417,50				2.417,50				2.417,50			
401	07	01	15509	Terreno - Rede Viária - Rua dos Fabricados	10	2017	06/12	5.570,00				5.570,00				5.570,00			
401	07	01	15511	Terreno - Rede Viária - Rua Santa Cruz do Rio	10	2017	06/12	4.657,50				4.657,50				4.657,50			
401	07	01	15513	Terreno - Rede Viária - Travessa de Mãe	10	2017	06/12	657,50				657,50				657,50			
401	07	01	15515	Terreno - Rede Viária - Largo do Cruzeiro	10	2017	06/12	932,50				932,50				932,50			
401	07	01	15517	Terreno - Rede Viária - Rua dos Barreiros	10	2017	06/12	7.665,00				7.665,00				7.665,00			
401	07	01	15519	Terreno - Rede Viária - Rua do Pelouro	10	2017	06/12	1.562,50				1.562,50				1.562,50			
401	07	01	15521	Terreno - Rede Viária - Rua das Oliveirinhas	10	2017	06/12	1.520,00				1.520,00				1.520,00			
401	07	01	15522	Terreno - Rede Viária - Rua de Vale de Moura	10	2017	06/12	10.035,00				10.035,00				10.035,00			
401	07	01	15525	Terreno - Rede Viária - Rua da Igreja-S. Tiago	10	2017	06/12	20.205,00				20.205,00				20.205,00			
401	07	01	15527	Terreno - Rede Viária - Travessa de Vale de Moura	10	2017	06/12	692,50				692,50				692,50			
401	07	01	15529	Terreno - Rede Viária - Travessa dos Cabrains	10	2017	06/12	955,00				955,00				955,00			
401	07	01	15531	Terreno - Rede Viária - Rua de Matos	10	2017	06/12	3.445,00				3.445,00				3.445,00			
401	07	01	15533	Terreno - Rede Viária - Travessa do Olival do Senhor	10	2017	06/12	1.162,50				1.162,50				1.162,50			
401	07	01	15535	Terreno - Rede Viária - Rua de Entre Vinhas	10	2017	06/12	1.355,00				1.355,00				1.355,00			
401	07	01	15537	Terreno - Rede Viária - Rua do Cabril	10	2017	06/12	752,50				752,50				752,50			
401	07	01	15539	Terreno - Rede Viária - Avenida de Oliveira	10	2017	06/12	13.337,50				13.337,50				13.337,50			

TOTAL PARA A CONTA (45.1) :	2.767.700,00		2.767.700,00				2.767.700,00	
TOTAL (AGRUPADOR) :	30.807.455,75	2.136.471,63	28.672.784,12	731.503,33	8.147.738,38		26.539.910,38	50.162,63

IDENTIFICAÇÃO DO BEM					AQUISIÇÃO		ACTIVO BRUTO	VARIAÇÃO PATRIMONIAL		Valor Patrimonial Actualizado	DEPRECIAÇÕES E AMORTIZAÇÕES			Valor Patrimonial Líquido	ALIENAÇÕES/ABATES/TRANSFER. (Valor Bruto do Bens)	
Cl.	Tipo	Sec	Nr.Inv.	Descrição	Nat	Tipo	Data	(Valor Aquisição)	T.	Data	Valor		Ex.	Do Período	Acumuladas		T.	Valor	Data
401	07	04	15541	Terreno - Rede Viária - Travessa dos Couros	10	2007	2007/06/12	217,50			217,50					217,50			
401	07	04	15545	Terreno - Rede Viária - Caminho da Cália	10	2007	2007/06/12	360,00			360,00					360,00			
401	07	04	15545	Terreno - Rede Viária - Envolvente ao Cemitério	10	2007	2007/06/12	2.250,00			2.250,00					2.250,00			
401	07	04	15547	Terreno - Rede Viária - Rua das Carranchinhas	10	2007	2007/06/19	1.657,50			1.657,50					1.657,50			
401	07	04	15549	Terreno - Rede Viária - Beco da Igreja	10	2007	2007/06/19	465,00			465,00					465,00			
401	07	04	15551	Terreno - Rede Viária - Travessa de Azevelos	10	2007	2007/06/19	1.007,50			1.007,50					1.007,50			
401	07	04	15553	Terreno - Rede Viária - Rua da Fonte Lavadeira	10	2007	2007/06/19	3.100,00			3.100,00					3.100,00			
401	07	04	15555	Terreno - Rede Viária - Travessa da Escola	10	2007	2007/06/19	1.247,50			1.247,50					1.247,50			
401	07	04	15557	Terreno - Rede Viária - Rua do Passadiço	10	2007	2007/06/19	2.573,00			2.573,00					2.573,00			
401	07	04	15559	Terreno - Rede Viária - Rua dos Moinhos	10	2007	2007/06/19	3.522,50			3.522,50					3.522,50			
401	07	04	15561	Terreno - Rede Viária - Beco da Sanseriga	10	2007	2007/06/19	457,50			457,50					457,50			
401	07	04	15563	Terreno - Rede Viária - Largo do Forno	10	2007	2007/06/19	1.875,00			1.875,00					1.875,00			
401	07	04	15565	Terreno - Rede Viária - Rua do Barral	10	2007	2007/06/19	1.335,00			1.335,00					1.335,00			
401	07	04	15567	Terreno - Rede Viária - Rua do Corveio	10	2007	2007/06/19	2.332,50			2.332,50					2.332,50			
401	07	04	15569	Terreno - Rede Viária - Rua da Serra	10	2007	2007/06/19	1.657,50			1.657,50					1.657,50			
401	07	04	15571	Terreno - Rede Viária - Rua do Polidesportivo	10	2007	2007/06/19	5.047,50			5.047,50					5.047,50			
401	07	04	15573	Terreno - Rede Viária - Rua dos Trancões	10	2007	2007/06/19	4.657,50			4.657,50					4.657,50			
401	07	04	15575	Terreno - Rede Viária - Rua da Sanseriga	10	2007	2007/06/19	2.865,00			2.865,00					2.865,00			
401	07	04	15577	Terreno - Rede Viária - Rua do Paria	10	2007	2007/06/19	3.225,00			3.225,00					3.225,00			
401	07	04	15579	Terreno - Rede Viária - Travessa da Sanseriga	10	2007	2007/06/19	1.007,50			1.007,50					1.007,50			
401	07	04	15581	Terreno - Rede Viária - Travessa da Aldeia	10	2007	2007/06/19	827,50			827,50					827,50			
401	07	04	15583	Terreno - Rede Viária - Rua dos Rochas	10	2007	2007/06/19	1.175,00			1.175,00					1.175,00			
401	07	04	15585	Terreno - Rede Viária - Rua da Aldeia	10	2007	2007/06/19	2.355,00			2.355,00					2.355,00			
401	07	04	15587	Terreno - Rede Viária - Rua da Igreja	10	2007	2007/06/19	3.755,00			3.755,00					3.755,00			
401	07	04	15589	Terreno - Rede Viária - Rua do Forno	10	2007	2007/06/19	1.165,00			1.165,00					1.165,00			
401	07	04	15591	Terreno - Rede Viária - Rua dos Largos	10	2007	2007/06/19	940,00			940,00					940,00			
401	07	04	15593	Terreno - Rede Viária - Rua de Trescveiras	10	2007	2007/06/19	1.532,50			1.532,50					1.532,50			
401	07	04	15595	Terreno - Rede Viária - Beco do Passadiço	10	2007	2007/06/19	337,50			337,50					337,50			
401	07	04	15597	Terreno - Rede Viária - Rua da Ribela	10	2007	2007/06/19	1.657,50			1.657,50					1.657,50			
401	07	04	15599	Terreno - Rede Viária - Beco da Aldeia	10	2007	2007/06/19	660,00			660,00					660,00			
401	07	04	15601	Terreno - Rede Viária - Rua do Lavadeiro	10	2007	2007/06/19	4.260,00			4.260,00					4.260,00			
401	07	04	15603	Terreno - Rede Viária - Travessa da Escrivista	10	2007	2007/06/19	306,00			306,00					306,00			
401	07	04	15605	Terreno - Rede Viária - Rua do Lavadeiro	10	2007	2007/06/19	2.620,00			2.620,00					2.620,00			
401	07	04	15607	Terreno - Rede Viária - Rua de Arcos	10	2007	2007/06/19	15.030,00			15.030,00					15.030,00			
401	07	04	15609	Terreno - Rede Viária - Travessa da Quinta do Sol	10	2007	2007/06/19	1.035,00			1.035,00					1.035,00			
401	07	04	15611	Terreno - Rede Viária - Rua do Sacro Fiveo	10	2007	2007/06/19	4.445,00			4.445,00					4.445,00			
401	07	04	15613	Terreno - Rede Viária - Rua da Pedreira	10	2007	2007/06/19	5.477,50			5.477,50					5.477,50			
401	07	04	15615	Terreno - Rede Viária - Rua Fundo de Arcos	10	2007	2007/06/19	4.115,00			4.115,00					4.115,00			
401	07	04	15617	Terreno - Rede Viária - Beco do Fialvo	10	2007	2007/06/19	555,00			555,00					555,00			
401	07	04	15619	Terreno - Rede Viária - Beco do Marco	10	2007	2007/06/19	257,50			257,50					257,50			
401	07	04	15621	Terreno - Rede Viária - Rua do Marco	10	2007	2007/06/19	6.030,00			6.030,00					6.030,00			
401	07	04	15623	Terreno - Rede Viária - Beco da Carranchia	10	2007	2007/06/19	345,00			345,00					345,00			
401	07	04	15625	Terreno - Rede Viária - Avenida do Sobreiro	10	2007	2007/06/19	21.035,00			21.035,00					21.035,00			
401	07	04	15627	Terreno - Rede Viária - Rua dos Pomares	10	2007	2007/06/19	7.055,00			7.055,00					7.055,00			
401	07	04	15629	Terreno - Rede Viária - Rua do Casarco	10	2007	2007/06/19	2.555,00			2.555,00					2.555,00			
401	07	04	15631	Terreno - Rede Viária - Rua do Azevelos	10	2007	2007/06/19	2.662,50			2.662,50					2.662,50			
TOTAL PARA A CONTA (45.1) :								2.631.676,00			2.631.676,00					2.631.676,00			
TOTAL (ACUMULADO) :								31.431.926,73			2.156.271,15	34.755.871,58		733.840,00	8.147.739,00	26.608.132,58		50.170,00	

IDENTIFICAÇÃO DO BEM						AQUISIÇÃO		AJUSTE EFEITO	VARIAÇÃO PATRIMONIAL			Valor Patrimonial Actualizado	REINTEGRAÇÕES E AMORTIZAÇÕES			Valor Patrimonial Líquido	ALIENAÇÕES/ABATES/TRANSFER. (Valor Bruto do Abate)	
Cl.	Tipo	Sem	Nr.Inv.	Descrição		Nat	Tipo	Data	(Valor Aquisição)	V.	Data	Valor		Ta.	I Ex A.	Do Período	Acumuladas		V.	Valor	Data
451	07	04	15633	Terreno - Rede Viária - Rua das Alminhas		10	2017	06/19	3.325,00			3.325,00						3.325,00			
451	07	04	15635	Terreno - Rede Viária - Rua de Moure		10	2017	06/19	1.730,00			1.730,00						1.730,00			
451	07	04	15637	Terreno - Rede Viária - Beco da Varziela		10	2017	06/19	595,00			595,00						595,00			
451	07	04	15639	Terreno - Rede Viária - Avenida de Valcovo		10	2017	06/19	1.730,00			1.730,00						1.730,00			
451	07	04	15641	Terreno - Rede Viária - Largo da Aldeia		10	2017	06/19	2.375,00			2.375,00						2.375,00			
451	07	04	15643	Terreno - Rede Viária - Rua Quinta do Sol		10	2017	06/19	5.542,50			5.542,50						5.542,50			
451	07	04	15645	Terreno - Rede Viária - Rua da Barrocha		10	2017	06/19	2.697,50			2.697,50						2.697,50			
451	07	04	15647	Terreno - Rede Viária - Avenida de Valcentos		10	2017	06/19	11.542,50			11.542,50						11.542,50			
451	07	04	15649	Terreno - Rede Viária - Avenida de Azevelos		10	2017	06/19	15.120,00			15.120,00						15.120,00			
451	07	04	15651	Terreno - Rede Viária - Travessa da Varziela		10	2017	06/19	975,00			975,00						975,00			
451	07	04	15653	Terreno - Rede Viária - Rua da Varziela		10	2017	06/19	4.625,00			4.625,00						4.625,00			
451	07	04	15655	Terreno - Rede Viária - Rua do Sacralheiro		10	2017	06/19	530,00			530,00						530,00			
451	07	04	15657	Terreno - Rede Viária - Rua das Cruzes		10	2017	06/19	1.567,50			1.567,50						1.567,50			
451	07	04	15659	Terreno - Rede Viária - Rua de Valcovo		10	2017	06/19	1.630,00			1.630,00						1.630,00			
451	07	04	15661	Terreno - Rede Viária - Travessa de Valcovo		10	2017	06/19	1.202,50			1.202,50						1.202,50			
451	07	04	15663	Terreno - Rede Viária - Travessa das Cruzes		10	2017	06/19	1.200,00			1.200,00						1.200,00			
451	07	04	15665	Terreno - Rede Viária - Beco de Azevelos		10	2017	06/19	1.740,00			1.740,00						1.740,00			
451	07	04	15667	Terreno - Rede Viária - Rua de Casais		10	2017	06/19	5.052,50			5.052,50						5.052,50			
451	07	04	15669	Terreno - Rede Viária - Rua da Quinta		10	2017	06/19	1.112,50			1.112,50						1.112,50			
451	07	04	15671	Terreno - Rede Viária - Rua da Escola		10	2017	06/19	5.037,50			5.037,50						5.037,50			
451	07	04	15673	Terreno - Rede Viária - Rua do Esoriste		10	2017	06/19	1.120,00			1.120,00						1.120,00			
451	07	04	15675	Terreno - Rede Viária - Avenida do Baldio		10	2017	06/19	2.570,00			2.570,00						2.570,00			
451	07	04	15677	Terreno - Rede Viária - Avenida do Marco		10	2017	06/19	5.735,00			5.735,00						5.735,00			
451	07	04	15679	Terreno - Rede Viária - Beco da Escola		10	2017	06/19	637,50			637,50						637,50			
451	07	04	15681	Terreno - Rede Viária - Rua dos Loureiros		10	2017	06/19	2.057,50			2.057,50						2.057,50			
451	07	04	15683	Terreno - Rede Viária - Rua Artur da Silva		10	2017	06/19	4.506,00			4.506,00						4.506,00			
451	07	04	15685	Terreno - Rede Viária - Rua de Água Levada		10	2017	06/19	2.162,50			2.162,50						2.162,50			
451	07	04	15687	Terreno - Rede Viária - Rua da Carvalha		10	2017	06/19	3.272,50			3.272,50						3.272,50			
451	07	04	15689	Terreno - Rede Viária - Rua do Pisário		10	2017	06/19	6.465,00			6.465,00						6.465,00			
451	07	04	15691	Terreno - Rede Viária - Rua da Levandeira		10	2017	06/19	967,50			967,50						967,50			
451	07	04	15693	Terreno - Rede Viária - Rua de Redufe		10	2017	06/22	6.450,00			6.450,00						6.450,00			
451	07	04	15695	Terreno - Rede Viária - Rua do Lagido		10	2017	06/22	1.105,00			1.105,00						1.105,00			
451	07	04	15697	Terreno - Rede Viária - Avenida Dom Joaquim da Boa Morte		10	2017	06/22	1.200,00			1.200,00						1.200,00			
451	07	04	15699	Terreno - Rede Viária - Rua da Igreja		10	2017	06/22	1.400,00			1.400,00						1.400,00			
451	07	04	15701	Terreno - Rede Viária - Travessa de Arales		10	2017	06/22	1.237,50			1.237,50						1.237,50			
451	07	04	15703	Terreno - Rede Viária - Travessa do Monte		10	2017	06/22	945,00			945,00						945,00			
451	07	04	15705	Terreno - Rede Viária - Rua do Monte		10	2017	06/22	3.610,00			3.610,00						3.610,00			
451	07	04	15707	Terreno - Rede Viária - Rua do Pisheiro		10	2017	06/22	3.475,00			3.475,00						3.475,00			
451	07	04	15709	Terreno - Rede Viária - Rua Francisco Antunes Coimevdas		10	2017	06/22	6.049,00			6.049,00						6.049,00			
451	07	04	15711	Terreno - Rede Viária - Rua de Arales		10	2017	06/22	2.555,00			2.555,00						2.555,00			
451	07	04	15713	Terreno - Rede Viária - Travessa de Sanilhão		10	2017	06/22	367,50			367,50						367,50			
451	07	04	15715	Terreno - Rede Viária - Rua da Petorra		10	2017	06/22	662,50			662,50						662,50			
451	07	04	15717	Terreno - Rede Viária - Rua de Vila Seca		10	2017	06/22	3.257,50			3.257,50						3.257,50			
451	07	04	15719	Terreno - Rede Viária - Rua da Bouxinha		10	2017	06/22	12.445,00			12.445,00						12.445,00			
451	07	04	15721	Terreno - Rede Viária - Rua do Poubal		10	2017	06/22	1.477,50			1.477,50						1.477,50			
451	07	04	15723	Terreno - Rede Viária - Travessa da Fábrica		10	2017	06/22	2.650,00			2.650,00						2.650,00			

TOTAL PARA A CONTA 45.1) :	3.667.446,00		3.667.446,00				3.667.446,00				
TOTAL (ACUMULADO) :	32.567.836,79	2.136.471,63	34.810.442,16	755.810,33	0.047.733,95		26.734.653,58	30.162,82			

IDENTIFICAÇÃO DO BEM					AQUISIÇÃO		ATIVO BRUTO	VARIAÇÃO PATRIMONIAL		Valor Patrimonial Actualizado	REINTEGRAÇÕES E AMORTIZAÇÕES			Valor Patrimonial Líquido	ALIENAÇÕES/ABATES/TRANSFER. (Valor Bruto do Bens)	
Cl.	Tipo	Sec	Nr.Inv.	Descrição	Nat	Tipo	Data	(Valor Aquisição)	T.	Data	Valor		Tx.	Do Período	Acumuladas		T.	Valor	Data
401	07	04	15725	Terreno - Rede Viária - Rua 25 de Abril	10		2017/06/22	4.282,50				4.282,50				4.282,50			
401	07	04	15727	Terreno - Rede Viária - Rua Doutor Cipriano Martins	10		2017/06/22	4.170,00				4.170,00				4.170,00			
401	07	04	15729	Terreno - Rede Viária - Travessa 1º de Maio	10		2017/06/22	540,00				540,00				540,00			
401	07	04	15731	Terreno - Rede Viária - Beco da Pedreira	10		2017/06/22	152,50				152,50				152,50			
401	07	04	15733	Terreno - Rede Viária - Rua da Pedreira	10		2017/06/22	4.687,50				4.687,50				4.687,50			
401	07	04	15735	Terreno - Rede Viária - Rua 1º de Maio	10		2017/06/22	1.452,50				1.452,50				1.452,50			
401	07	04	15737	Terreno - Rede Viária - Sem Nome	10		2017/06/22	442,50				442,50				442,50			
401	07	04	15739	Terreno - Rede Viária - Travessa da Pedreira B	10		2017/06/22	307,50				307,50				307,50			
401	07	04	15741	Terreno - Rede Viária - Travessa do Miranda	10		2017/06/22	597,50				597,50				597,50			
401	07	04	15743	Terreno - Rede Viária - Travessa da Pedreira C	10		2017/06/22	442,50				442,50				442,50			
401	07	04	15745	Terreno - Rede Viária - Travessa do Pardão	10		2017/06/22	592,50				592,50				592,50			
401	07	04	15747	Terreno - Rede Viária - Rua do Pardão	10		2017/06/22	7.382,50				7.382,50				7.382,50			
401	07	04	15749	Terreno - Rede Viária - Rua Nossa Senhora de Fátima	10		2017/06/22	2.625,00				2.625,00				2.625,00			
401	07	04	15751	Terreno - Rede Viária - Rua de Santo António	10		2017/06/22	2.655,00				2.655,00				2.655,00			
401	07	04	15753	Terreno - Rede Viária - Travessa de Redufe A	10		2017/06/22	842,50				842,50				842,50			
401	07	04	15755	Terreno - Rede Viária - Rua da Fábrica	10		2017/06/22	6.655,00				6.655,00				6.655,00			
401	07	04	15757	Terreno - Rede Viária - Rua Dario Antonio Oliveira Calheiros	10		2017/06/22	3.352,50				3.352,50				3.352,50			
401	07	04	15759	Terreno - Rede Viária - Rua Padre José Joaquim Martins	10		2017/06/22	2.275,00				2.275,00				2.275,00			
401	07	04	15761	Terreno - Rede Viária - Travessa de São Bento	10		2017/06/22	1.910,00				1.910,00				1.910,00			
401	07	04	15763	Terreno - Rede Viária - Rua de Quintães	10		2017/06/22	1.642,50				1.642,50				1.642,50			
401	07	04	15765	Terreno - Rede Viária - Beco da Igreja	10		2017/06/22	367,50				367,50				367,50			
401	07	04	15767	Terreno - Rede Viária - Travessa Nossa Senhora da Conceição	10		2017/06/22	225,00				225,00				225,00			
401	07	04	15769	Terreno - Rede Viária - Largo de São Bento	10		2017/06/22	4.175,00				4.175,00				4.175,00			
401	07	04	15771	Terreno - Rede Viária - Travessa de Ponte Seca	10		2017/06/22	5.740,00				5.740,00				5.740,00			
401	07	04	15773	Terreno - Rede Viária - Travessa de Redufe B	10		2017/06/22	842,50				842,50				842,50			
401	07	04	15775	Terreno - Rede Viária - Travessa de Santo António	10		2017/06/22	472,50				472,50				472,50			
401	07	04	15777	Terreno - Rede Viária - Rua Bouça da Taveda	10		2017/06/22	2.725,00				2.725,00				2.725,00			
401	07	04	15779	Terreno - Rede Viária - Rua de Sabigoide	10		2017/06/22	635,00				635,00				635,00			
401	07	04	15781	Terreno - Rede Viária - Travessa da Escola	10		2017/06/22	550,00				550,00				550,00			
401	07	04	15783	Terreno - Rede Viária - Rua Nossa Senhora da Conceição	10		2017/06/22	495,00				495,00				495,00			
401	07	04	15785	Terreno - Rede Viária - Rua da Ponte Seca	10		2017/06/22	1.115,00				1.115,00				1.115,00			
401	07	04	15787	Terreno - Rede Viária - Travessa do Pinheiro	10		2017/06/22	377,50				377,50				377,50			
401	07	04	15789	Terreno - Rede Viária - Rua de Santo Emilião	10		2017/06/22	5.252,50				5.252,50				5.252,50			
401	07	04	15791	Terreno - Rede Viária - Travessa da Pedreira A	10		2017/06/22	1.160,00				1.160,00				1.160,00			
401	07	04	15793	Terreno - Rede Viária - Rua da Bouça	10		2017/06/22	3.037,50				3.037,50				3.037,50			
401	07	04	15795	Terreno - Rede Viária - Travessa Bouça da Taveda	10		2017/06/22	3.315,00				3.315,00				3.315,00			
401	07	04	15797	Terreno - Rede Viária - Rua de Redufe-Sem Nome	10		2017/06/22	1.455,00				1.455,00				1.455,00			
401	07	04	15801	Terreno - Rede Viária - Rua de Nascentes	10		2017/07/17	17.162,50				17.162,50				17.162,50			
TOTAL PARA A CONTA (45.1) :								3.165.706,00				3.165.706,00				3.165.706,00			
TOTAL ACUMULADO :								32.665.106,73			2.136.271,10	30.528.835,63		735.918,12	8.167.795,48	24.497.311,25		50.162,40	

IDENTIFICAÇÃO DO BEM					AQUISIÇÃO		ATIVO EXISTE	VARIAÇÃO PATRIMONIAL		Valor Patrimonial Actualizado	REINTEGRAÇÕES E AMORTIZAÇÕES		Valor Patrimonial Líquido	ALIENAÇÕES/ABATES/TRANSFER. (Valor Bruto de Abate)	
Cl.	Tipo	Sec	Nr.Inv.	Descrição	Nat	Tipo Data	(Valor Aquisição)	T.	Data Valor		Taxa I. de A.	Do Período Acumuladas		T.	Valor Data
401	07	04	15815	Terreno - Rede Viária - Travessa da Teresa	10	2017/07/07	1.350,00			1.350,00			1.350,00		
401	07	04	15816	Terreno - Rede Viária - Rua das Eiras	10	2017/07/07	3.442,50			3.442,50			3.442,50		
401	07	04	15817	Terreno - Rede Viária - Rua 25 de Abril	10	2017/07/07	1.869,00			1.869,00			1.869,00		
401	07	04	15818	Terreno - Rede Viária - Rua 5 de Outubro	10	2017/07/07	497,50			497,50			497,50		
401	07	04	15821	Terreno - Rede Viária - Rua do Lago	10	2017/07/07	706,00			706,00			706,00		
401	07	04	15823	Terreno - Rede Viária - Rua da Alegria	10	2017/07/07	340,00			340,00			340,00		
401	07	04	15825	Terreno - Rede Viária - Rua do Agro	10	2017/07/07	3.125,00			3.125,00			3.125,00		
401	07	04	15827	Terreno - Rede Viária - Rua da Devesa	10	2017/07/07	2.452,50			2.452,50			2.452,50		
401	07	04	15829	Terreno - Rede Viária - Rua de Santa Eiria	10	2017/07/07	325,00			325,00			325,00		
401	07	04	15831	Terreno - Rede Viária - Rua da Redinção	10	2017/07/07	1.322,50			1.322,50			1.322,50		
401	07	04	15833	Terreno - Rede Viária - Rua de Santa Luzia	10	2017/07/07	3.520,00			3.520,00			3.520,00		
401	07	04	15835	Terreno - Rede Viária - Rua da Carvalha Santa	10	2017/07/07	310,00			310,00			310,00		
401	07	04	15837	Terreno - Rede Viária - Rua de Casalinos	10	2017/07/07	465,00			465,00			465,00		
401	07	04	15839	Terreno - Rede Viária - Rua do Desenvolvimento	10	2017/07/07	6.450,00			6.450,00			6.450,00		
401	07	04	15841	Terreno - Rede Viária - Rua do Parque Industrial	10	2017/07/07	7.660,00			7.660,00			7.660,00		
401	07	04	15843	Terreno - Rede Viária - Rua de São Martinho	10	2017/07/07	4.927,50			4.927,50			4.927,50		
401	07	04	15845	Terreno - Rede Viária - Rua Nossa Senhora de Fátima	10	2017/07/07	3.622,50			3.622,50			3.622,50		
401	07	04	15847	Terreno - Rede Viária - Rua Maria da Fonte	10	2017/07/07	502,50			502,50			502,50		
401	07	04	15849	Terreno - Rede Viária - Travessa do Outeiro	10	2017/07/07	720,00			720,00			720,00		
401	07	04	15851	Terreno - Rede Viária - Travessa Casal Novo	10	2017/07/07	1.412,50			1.412,50			1.412,50		
401	07	04	15853	Terreno - Rede Viária - Avenida de Santa Luzia	10	2017/07/07	4.320,00			4.320,00			4.320,00		
401	07	04	15855	Terreno - Rede Viária - Travessa Senhora do Rosário	10	2017/07/07	602,50			602,50			602,50		
401	07	04	15857	Terreno - Rede Viária - Rua do Bairro	10	2017/07/07	1.165,00			1.165,00			1.165,00		
401	07	04	15859	Terreno - Rede Viária - Travessa da Vinha	10	2017/07/07	1.057,50			1.057,50			1.057,50		
401	07	04	15861	Terreno - Rede Viária - Rua do Rego	10	2017/07/07	3.742,50			3.742,50			3.742,50		
401	07	04	15863	Terreno - Rede Viária - Rua do Outeiro	10	2017/07/07	4.540,00			4.540,00			4.540,00		
401	07	04	15865	Terreno - Rede Viária - Travessa do Rego	10	2017/07/07	1.127,50			1.127,50			1.127,50		
401	07	04	15867	Terreno - Rede Viária - Rua de São João	10	2017/07/07	862,50			862,50			862,50		
401	07	04	15869	Terreno - Rede Viária - Rua de Santo Tirso	10	2017/07/07	1.770,00			1.770,00			1.770,00		
401	07	04	15871	Terreno - Rede Viária - Rua da Lage	10	2017/07/07	1.147,50			1.147,50			1.147,50		
401	07	04	15873	Terreno - Rede Viária - Rua do Areal	10	2017/07/07	1.022,50			1.022,50			1.022,50		
401	07	04	15875	Terreno - Rede Viária - Rua de Santo Antônio	10	2017/07/07	1.512,50			1.512,50			1.512,50		
401	07	04	15877	Terreno - Rede Viária - Rua da Liberdade	10	2017/07/07	9.510,50			9.510,50			9.510,50		
401	07	04	15878	Terreno - Rede Viária - Rua de Fontelhos	10	2017/07/07	1.452,50			1.452,50			1.452,50		
401	07	04	15881	Terreno - Rede Viária - Travessa da Liberdade	10	2017/07/07	1.125,00			1.125,00			1.125,00		
401	07	04	15883	Terreno - Rede Viária - Rua do Rio Ave	10	2017/07/07	925,00			925,00			925,00		
401	07	04	15885	Terreno - Rede Viária - Rua de Santa Apolónia	10	2017/07/07	5.030,00			5.030,00			5.030,00		
401	07	04	15887	Terreno - Rede Viária - Rua de São Francisco	10	2017/07/07	3.157,50			3.157,50			3.157,50		
401	07	04	15889	Terreno - Rede Viária - Rua do Central	10	2017/07/07	737,50			737,50			737,50		
401	07	04	15891	Terreno - Rede Viária - Rua de Vilar	10	2017/07/07	5.415,00			5.415,00			5.415,00		
401	07	04	15893	Terreno - Rede Viária - Rua 10 de Maio	10	2017/07/07	750,00			750,00			750,00		
401	07	04	15895	Terreno - Rede Viária - Rua Casal Novo	10	2017/07/07	2.770,00			2.770,00			2.770,00		
401	07	04	15897	Terreno - Rede Viária - Rua do Carreiro	10	2017/07/07	2.625,00			2.625,00			2.625,00		
401	07	04	15899	Terreno - Rede Viária - Rua Senhora do Rosário	10	2017/07/07	1.165,00			1.165,00			1.165,00		

TOTAL PARA A CONTA [45.1] :	3.247.576,00		3.247.576,00			3.247.576,00	
TOTAL (ACTIVADO) :	15.707.826,79	2.126.471,65	15.182.572,56	725.000,23	0.147.731,65	26.946.783,56	50.162,61

IDENTIFICAÇÃO DO BEM						AQUISIÇÃO		ABATE EFETIVO	VARIAÇÃO PATRIMONIAL		Valor Patrimonial Actualizado	DEPRECIAÇÕES E AMORTIZAÇÕES			Valor Patrimonial Líquido	ALIENAÇÕES/BAIXAS/TRANSFER. (Valor Bruto do Abate)	
Cl.	Tipo	Sec	Nr.Inv.	Descrição		Nac	Tipo	Data	Valor Aquisição	T.	Data	Valor		Tx.	T Tx A.	Do Período	Acumulados		T.	Valor	Data
451	07	04	15928	Terreno - Rede Viária - Rua do Souto		10	2007	07/07/07	4.835,00				4.835,00					4.835,00			
451	07	04	15929	Terreno - Rede Viária - Rua do Outeirinho		10	2007	07/07/07	570,00				570,00					570,00			
451	07	04	15930	Terreno - Rede Viária - Rua de São Tiago		10	2007	07/07/07	4.335,00				4.335,00					4.335,00			
451	07	04	15931	Terreno - Rede Viária - Rua da Tapada		10	2007	07/07/07	1.845,00				1.845,00					1.845,00			
451	07	04	15932	Terreno - Rede Viária - Rua Alfredo Magalhães Pessoa		10	2007	07/07/07	2.735,00				2.735,00					2.735,00			
451	07	04	15933	Terreno - Rede Viária - Rua de Borrões		10	2007	07/07/07	322,50				322,50					322,50			
451	07	04	15934	Terreno - Rede Viária - Travessa de São Tiago		10	2007	07/07/07	1.847,50				1.847,50					1.847,50			
451	07	04	15935	Terreno - Rede Viária - Travessa João Paulo II		10	2007	07/07/07	735,00				735,00					735,00			
451	07	04	15937	Terreno - Rede Viária - Loteamento da Redinção		10	2007	07/07/07	1.456,00				1.456,00					1.456,00			
451	07	04	15938	Terreno - Rede Viária - Avenida Pároco José Joaquim Martins		10	2007	07/07/07	1.885,00				1.885,00					1.885,00			
451	07	04	15939	Terreno - Rede Viária - Rua da Vinha		10	2007	07/07/07	5.707,50				5.707,50					5.707,50			
451	07	04	15940	Terreno - Rede Viária - Rua de Santa Barbara		10	2007	07/07/07	8.456,00				8.456,00					8.456,00			
451	07	04	15941	Terreno - Rede Viária - Rua Cal Loureda		10	2007	07/07/07	940,00				940,00					940,00			
451	07	04	15942	Terreno - Rede Viária - Travessa Alfredo Magalhães Pessoa		10	2007	07/07/07	492,50				492,50					492,50			
451	07	04	15943	Terreno - Rede Viária - Rua da Venturcela		10	2007	07/07/07	13.675,00				13.675,00					13.675,00			
451	07	04	15951	Terreno - Rede Viária - Rua João Paulo II		10	2007	07/07/07	3.410,00				3.410,00					3.410,00			
451	07	04	15953	Terreno - Rede Viária - Rua Bardia do Ultramar		10	2007	07/07/07	332,50				332,50					332,50			
451	07	04	15955	Terreno - Rede Viária - Rua do Baixo Lido		10	2007	07/07/07	665,00				665,00					665,00			
451	07	04	15957	Terreno - Rede Viária - Travessa do Souto		10	2007	07/07/07	700,00				700,00					700,00			
451	07	04	15959	Terreno - Rede Viária - Rua Marechal Gomes da Costa		10	2007	07/07/07	1.632,50				1.632,50					1.632,50			
451	07	04	15961	Terreno - Rede Viária - Rua das Quinteiras		10	2007	07/07/07	2.102,50				2.102,50					2.102,50			
451	07	04	15965	Terreno - Rede Viária - Rua 1º de Maio		10	2007	07/07/07	2.835,00				2.835,00					2.835,00			
451	07	04	15966	Terreno - Rede Viária - Rua de São José		10	2007	07/07/07	2.410,00				2.410,00					2.410,00			
451	07	04	15967	Terreno - Rede Viária - Rua do Monte		10	2007	07/07/07	2.205,00				2.205,00					2.205,00			
451	07	04	15969	Terreno - Rede Viária - Travessa da Costa		10	2007	07/07/07	1.260,00				1.260,00					1.260,00			
451	07	04	15971	Terreno - Rede Viária - Rua da Costa		10	2007	07/07/07	8.762,50				8.762,50					8.762,50			
451	07	04	15973	Terreno - Rede Viária - Rua de Bouça Velha		10	2007	07/07/07	7.522,50				7.522,50					7.522,50			
451	07	04	15975	Terreno - Rede Viária - Travessa da Bouça Velha		10	2007	07/07/07	1.275,00				1.275,00					1.275,00			
451	07	04	15977	Terreno - Rede Viária - Travessa do Parque Industrial		10	2007	07/07/07	720,00				720,00					720,00			
451	07	04	15979	Terreno - Rede Viária - Avenida da Igreja		10	2007	07/07/07	850,00				850,00					850,00			
451	07	04	15981	Terreno - Rede Viária - Rua da Ponte Cova		10	2007	07/07/07	5.207,50				5.207,50					5.207,50			
451	07	04	15982	Terreno - Rede Viária - Rua das Bouças		10	2007	07/07/07	2.047,50				2.047,50					2.047,50			
451	07	04	15986	Terreno - Rede Viária - Travessa do Bairro		10	2007	07/07/07	812,50				812,50					812,50			
451	07	04	15987	Terreno - Rede Viária - Travessa da Venturcela		10	2007	07/07/07	637,50				637,50					637,50			
451	07	04	15988	Terreno - Rede Viária - Largo do Souto		10	2007	07/07/07	850,00				850,00					850,00			
451	07	04	15971	Terreno - Rede Viária - Travessa das Lajes de Aeguino		10	2007	07/07/18	725,00				725,00					725,00			
451	07	04	15972	Terreno - Rede Viária - Travessa de Aeguino		10	2007	07/07/18	450,00				450,00					450,00			
451	07	04	15973	Terreno - Rede Viária - Travessa da Carvalheira		10	2007	07/07/18	712,50				712,50					712,50			
451	07	04	15977	Terreno - Rede Viária - Rua de Cento		10	2007	07/07/18	6.250,50				6.250,50					6.250,50			

TOTAL PARA A CONTA [45.1] :	3.572.128,50		3.572.128,50				3.572.128,50	
TOTAL (ACUMULADO) :	32.870.038,25	2.136.771,45	35.007.009,70	735.038,22	8.167.768,38	27.045.446,08	50.102,62	

IDENTIFICAÇÃO DO BEM					AQUISIÇÃO		ATIVO BRUTO	VARIAÇÃO PATRIMONIAL		Valor Patrimonial Actualizado	REINTEGRAÇÕES E AMORTIZAÇÕES			Valor Patrimonial Líquido	ALIENAÇÕES/ABATES EFECTUADOS (Valor Bruto do Bens)	
Cl.	Tipo Bem	Nr.Inv.	Descrição		Nat	Tipo	Data	Valor Aquisição	I.	Data	Valor		Tx.	Do Período	Acumuladas		I.	Valor	Data
401	07	04	15579	Terreno - Rede Viária - Rua do Pôço	10	2017/07/18	2.575,00			2.575,00				2.575,00		
401	07	04	15581	Terreno - Rede Viária - Travessa do Sapateiro	10	2017/07/18	185,00			185,00				185,00		
401	07	04	15583	Terreno - Rede Viária - Rua de Santo António	10	2017/07/18	12.950,00			12.950,00				12.950,00		
401	07	04	15585	Terreno - Rede Viária - Travessa do Bernardo	10	2017/07/18	445,00			445,00				445,00		
401	07	04	15587	Terreno - Rede Viária - Rua de Pequeiro	10	2017/07/18	7.407,50			7.407,50				7.407,50		
401	07	04	15589	Terreno - Rede Viária - Largo de Pequeiro	10	2017/07/18	1.500,00			1.500,00				1.500,00		
401	07	04	15591	Terreno - Rede Viária - Rua das Vinhas	10	2017/07/18	3.075,00			3.075,00				3.075,00		
401	07	04	15593	Terreno - Rede Viária - Rua da Fonte do Vale	10	2017/07/18	1.352,50			1.352,50				1.352,50		
401	07	04	15595	Terreno - Rede Viária - Rua das Queimas	10	2017/07/18	1.575,00			1.575,00				1.575,00		
401	07	04	15597	Terreno - Rede Viária - Travessa dos Castros	10	2017/07/18	450,50			450,50				450,50		
401	07	04	15599	Terreno - Rede Viária - Rua das Fontelas	10	2017/07/18	2.470,00			2.470,00				2.470,00		
401	07	04	16001	Terreno - Rede Viária - Rua de Santa Rafaela	10	2017/07/18	3.560,00			3.560,00				3.560,00		
401	07	04	16003	Terreno - Rede Viária - Travessa de Martim Joane	10	2017/07/18	532,50			532,50				532,50		
401	07	04	16005	Terreno - Rede Viária - Travessa do Outeiro	10	2017/07/18	245,00			245,00				245,00		
401	07	04	16007	Terreno - Rede Viária - Largo do Outeiro	10	2017/07/18	1.112,50			1.112,50				1.112,50		
401	07	04	16009	Terreno - Rede Viária - Rua do Outeiro	10	2017/07/18	2.560,00			2.560,00				2.560,00		
401	07	04	16011	Terreno - Rede Viária - Rua do Papo	10	2017/07/18	1.055,00			1.055,00				1.055,00		
401	07	04	16013	Terreno - Rede Viária - Rua das Antas	10	2017/07/18	1.652,50			1.652,50				1.652,50		
401	07	04	16015	Terreno - Rede Viária - Rua da Igreja	10	2017/07/18	7.142,50			7.142,50				7.142,50		
401	07	04	16017	Terreno - Rede Viária - Largo das Antas	10	2017/07/18	1.000,00			1.000,00				1.000,00		
401	07	04	16019	Terreno - Rede Viária - Rua de Martim Joane	10	2017/07/18	2.107,50			2.107,50				2.107,50		
401	07	04	16021	Terreno - Rede Viária - Rua da Ferrenga	10	2017/07/18	4.017,50			4.017,50				4.017,50		
401	07	04	16023	Terreno - Rede Viária - Rua de São João Baptista	10	2017/07/18	4.357,50			4.357,50				4.357,50		
401	07	04	16025	Terreno - Rede Viária - Rua do Crastro	10	2017/07/18	1.780,00			1.780,00				1.780,00		
401	07	04	16027	Terreno - Rede Viária - Rua de Magrelos	10	2017/07/18	2.527,50			2.527,50				2.527,50		
401	07	04	16029	Terreno - Rede Viária - Rua da Fonte do Cabo	10	2017/07/18	2.502,50			2.502,50				2.502,50		
401	07	04	16031	Terreno - Rede Viária - Rua do Cabo	10	2017/07/18	3.992,50			3.992,50				3.992,50		
401	07	04	16033	Terreno - Rede Viária - Rua das Lajes	10	2017/07/18	1.427,50			1.427,50				1.427,50		
401	07	04	16035	Terreno - Rede Viária - Rua da Fonte da Nogueira	10	2017/07/18	1.042,50			1.042,50				1.042,50		
401	07	04	16037	Terreno - Rede Viária - Travessa da Argaleira	10	2017/07/18	145,00			145,00				145,00		
401	07	04	16039	Terreno - Rede Viária - Rua do Olival	10	2017/07/18	617,50			617,50				617,50		
401	07	04	16041	Terreno - Rede Viária - Travessa de Carvalos	10	2017/07/18	2.660,00			2.660,00				2.660,00		
401	07	04	16043	Terreno - Rede Viária - Travessa da Tomada	10	2017/07/18	715,00			715,00				715,00		
401	07	04	16045	Terreno - Rede Viária - Caminho da Tomada	10	2017/07/18	712,50			712,50				712,50		
401	07	04	16047	Terreno - Rede Viária - Travessa de Dornas	10	2017/07/18	750,00			750,00				750,00		
401	07	04	16049	Terreno - Rede Viária - Travessa da Fabrenda de Baixo	10	2017/07/18	665,00			665,00				665,00		
401	07	04	16051	Terreno - Rede Viária - Travessa da Fonte de Carvalos	10	2017/07/18	445,00			445,00				445,00		
401	07	04	16053	Terreno - Rede Viária - Rua do Pôço	10	2017/07/18	4.450,00			4.450,00				4.450,00		
401	07	04	16055	Terreno - Rede Viária - Rua de Dornas	10	2017/07/18	5.612,50			5.612,50				5.612,50		
401	07	04	16057	Terreno - Rede Viária - Largo de Dornas	10	2017/07/18	412,50			412,50				412,50		
401	07	04	16059	Terreno - Rede Viária - Travessa 1 de Setembro	10	2017/07/18	157,50			157,50				157,50		
401	07	04	16061	Terreno - Rede Viária - Rua da Fabrenda de Cima	10	2017/07/18	3.547,50			3.547,50				3.547,50		

TOTAL PARA A CONTA (45.1) :	3.470.816,00		3.470.816,00			3.470.816,00	
TOTAL ACTUALIZADO :	30.970.766,73	1.136.471,43	35.015.810,26	755.650,01	8.167.735,26	27.185.021,26	30.422,42

IDENTIFICAÇÃO DO BEM					AQUISIÇÃO		ANTES EFEITO	VARIAÇÃO PATRIMONIAL		Valor Patrimonial Actualizado	REINTEGRAÇÕES E AMORTIZAÇÕES			Valor Patrimonial Líquido	ALIENAÇÕES/ABATES/TRANSFER. (Valor Bruto do Bens)	
Cl.	Tipo	Sec	Nr.Inv.	Descrição	Nat	Tipo	Data	(Valor Aquisição)	T.	Data	Valor		Ts.	I Ts A.	Do Período	Acumuladas		T. Valor	Data
401	07	04	16063	Terreno - Rede Viária - Rua da Corredoura	10		2017/07/18	4.735,00				4.735,00					4.735,00		
401	07	04	16065	Terreno - Rede Viária - Travessa da Corredoura	10		2017/07/18	497,50				497,50					497,50		
401	07	04	16067	Terreno - Rede Viária - Rua do Espírito Santo	10		2017/07/18	3.527,50				3.527,50					3.527,50		
401	07	04	16068	Terreno - Rede Viária - Rua da Reboreda	10		2017/07/18	4.930,00				4.930,00					4.930,00		
401	07	04	16071	Terreno - Rede Viária - Rua de Carreiros	10		2017/07/18	21.057,50				21.057,50					21.057,50		
401	07	04	16073	Terreno - Rede Viária - Travessa das Lajes	10		2017/07/18	1.285,00				1.285,00					1.285,00		
401	07	04	16075	Terreno - Rede Viária - Rua da Escola	10		2017/07/18	1.475,00				1.475,00					1.475,00		
401	07	04	16077	Terreno - Rede Viária - Rua do Laranjal	10		2017/07/18	1.822,50				1.822,50					1.822,50		
401	07	04	16079	Terreno - Rede Viária - Travessa das Pereiras	10		2017/07/18	647,50				647,50					647,50		
401	07	04	16081	Terreno - Rede Viária - Travessa do Penedo Mógo	10		2017/07/18	145,00				145,00					145,00		
401	07	04	16083	Terreno - Rede Viária - Rua do Penedo Mógo	10		2017/07/18	4.605,00				4.605,00					4.605,00		
401	07	04	16085	Terreno - Rede Viária - Travessa da Escola	10		2017/07/18	650,00				650,00					650,00		
401	07	04	16087	Terreno - Rede Viária - Rua de Orio	10		2017/07/18	5.270,00				5.270,00					5.270,00		
401	07	04	16089	Terreno - Rede Viária - Travessa da Igreja	10		2017/07/18	502,50				502,50					502,50		
401	07	04	16091	Terreno - Rede Viária - Rua da Reboreda de Baixo	10		2017/07/18	2.770,00				2.770,00					2.770,00		
401	07	04	16093	Terreno - Rede Viária - Rua da Castanheira	10		2017/07/24	15.695,00				15.695,00					15.695,00		
401	07	04	16095	Terreno - Rede Viária - Rua Padre Alberto	10		2017/07/24	14.695,00				14.695,00					14.695,00		
401	07	04	16097	Terreno - Rede Viária - Sem Nome 1	10		2017/07/24	12.347,50				12.347,50					12.347,50		
401	07	04	16099	Terreno - Rede Viária - Rua do Cruzeiro	10		2017/07/24	15.665,00				15.665,00					15.665,00		
401	07	04	16101	Terreno - Rede Viária - Rua Aldeia de Baixo	10		2017/07/24	13.820,00				13.820,00					13.820,00		
401	07	04	16103	Terreno - Rede Viária - Rua de Vilar	10		2017/07/24	6.902,50				6.902,50					6.902,50		
401	07	04	16105	Terreno - Rede Viária - Travessa dos Eidos	10		2017/07/24	155,00				155,00					155,00		
401	07	04	16107	Terreno - Rede Viária - Travessa da Reboreira	10		2017/07/24	260,00				260,00					260,00		
401	07	04	16109	Terreno - Rede Viária - Travessa do Fandeleiro	10		2017/07/24	1.652,50				1.652,50					1.652,50		
401	07	04	16111	Terreno - Rede Viária - Rua das Flores	10		2017/07/24	720,00				720,00					720,00		
401	07	04	16113	Terreno - Rede Viária - Rua da Forcada	10		2017/07/24	2.630,00				2.630,00					2.630,00		
401	07	04	16115	Terreno - Rede Viária - Travessa do Paço	10		2017/07/24	2.125,00				2.125,00					2.125,00		
401	07	04	16117	Terreno - Rede Viária - Rua da Leiroseira	10		2017/07/24	14.170,00				14.170,00					14.170,00		
401	07	04	16119	Terreno - Rede Viária - Rua de Estrelos	10		2017/07/24	10.670,00				10.670,00					10.670,00		
401	07	04	16121	Terreno - Rede Viária - Travessa da Tapada	10		2017/07/24	1.532,50				1.532,50					1.532,50		
401	07	04	16123	Terreno - Rede Viária - Rua da Carvalheira	10		2017/07/24	3.112,50				3.112,50					3.112,50		
401	07	04	16125	Terreno - Rede Viária - Rua da Cale	10		2017/07/24	3.225,00				3.225,00					3.225,00		
401	07	04	16127	Terreno - Rede Viária - Travessa do Canal	10		2017/07/24	920,00				920,00					920,00		
401	07	04	16129	Terreno - Rede Viária - Rua do Ferreiro Manso	10		2017/07/24	2.775,00				2.775,00					2.775,00		
401	07	04	16131	Terreno - Rede Viária - Rua dos Passagueiros	10		2017/07/24	4.525,00				4.525,00					4.525,00		
401	07	04	16133	Terreno - Rede Viária - Rua do Cruzeiro	10		2017/07/24	1.110,00				1.110,00					1.110,00		
401	07	04	16135	Terreno - Rede Viária - Travessa do Caminho Velho	10		2017/07/24	742,50				742,50					742,50		
401	07	04	16137	Terreno - Rede Viária - Travessa da Juventude	10		2017/07/24	1.627,50				1.627,50					1.627,50		
401	07	04	16139	Terreno - Rede Viária - Rua das Alminhas	10		2017/07/24	365,00				365,00					365,00		
401	07	04	16141	Terreno - Rede Viária - Rua do Norte	10		2017/07/24	2.065,00				2.065,00					2.065,00		

TOTAL PARA A CONTA (45.1) :	3.659.413,50		3.659.413,50				3.659.413,50		
TOTAL (ACTIVOFIXO) :	33.159.364,23	2.126.471,15	35.670.414,05	735.501,33	0.147.783,33	27.395.621,55	50.162,61		

IDENTIFICAÇÃO DO BEM					AQUISIÇÃO		ACTIVO FIXO	VIAÇÃO PATRIMONIAL		Valor Patrimonial Actualizado	REINTEGRAÇÕES E AMORTIZAÇÕES			Valor Patrimonial Líquido	ALIENAÇÕES/ABATES/TRANSFER. (Valor Bruto do Abate)	
Cl.	Tipo Bem	Nr.Inv.	Descrição		Nat	Tipo	Data	Valor Aquisição	T.	Data	Valor		Tx. I Ta A.	Do Período	Acumuladas		T.	Valor	Data
401	07	04	16143	Terreno - Rede Viária - Travessa do Conselro	10		2017/07/24	1.245,00				1.245,00				1.245,00			
401	07	04	16145	Terreno - Rede Viária - Travessa dos Outeirinhos	10		2017/07/24	1.105,00				1.105,00				1.105,00			
401	07	04	16147	Terreno - Rede Viária - Travessa da Carreira	10		2017/07/24	1.317,50				1.317,50				1.317,50			
401	07	04	16149	Terreno - Rede Viária - Rua S. Caetano	10		2017/07/24	6.767,50				6.767,50				6.767,50			
401	07	04	16151	Terreno - Rede Viária - Rua do Outeiro	10		2017/07/24	2.155,00				2.155,00				2.155,00			
401	07	04	16153	Terreno - Rede Viária - Rua de Fondevila	10		2017/07/24	13.930,00				13.930,00				13.930,00			
401	07	04	16155	Terreno - Rede Viária - Rua Aldeia de Cima	10		2017/07/24	4.735,00				4.735,00				4.735,00			
401	07	04	16157	Terreno - Rede Viária - Travessa do Loureiral	10		2017/07/24	262,50				262,50				262,50			
401	07	04	16159	Terreno - Rede Viária - Sem Nome 2	10		2017/07/24	455,00				455,00				455,00			
401	07	04	16161	Terreno - Rede Viária - Travessa das Eiras	10		2017/07/24	1.425,00				1.425,00				1.425,00			
401	07	04	16163	Terreno - Rede Viária - Travessa do Eiqueiro	10		2017/07/24	1.650,00				1.650,00				1.650,00			
401	07	04	16165	Terreno - Rede Viária - Rua do Alto	10		2017/07/24	7.312,50				7.312,50				7.312,50			
401	07	04	16167	Terreno - Rede Viária - Travessa da Cruz	10		2017/07/24	630,00				630,00				630,00			
401	07	04	16169	Terreno - Rede Viária - Rua da Torre	10		2017/07/24	1.787,50				1.787,50				1.787,50			
401	07	04	16171	Terreno - Rede Viária - Rua Santo António	10		2017/07/24	4.672,50				4.672,50				4.672,50			
401	07	04	16173	Terreno - Rede Viária - Travessa da Canada	10		2017/07/24	517,50				517,50				517,50			
401	07	04	16175	Terreno - Rede Viária - Rua da Corredoura	10		2017/07/24	1.477,50				1.477,50				1.477,50			
401	07	04	16177	Terreno - Rede Viária - Rua da Ventosa	10		2017/07/24	1.602,50				1.602,50				1.602,50			
401	07	04	16179	Terreno - Rede Viária - Sem Nome 3	10		2017/07/24	467,50				467,50				467,50			
401	07	04	16181	Terreno - Rede Viária - Travessa Nossa Senhora de Fátima	10		2017/07/24	775,00				775,00				775,00			
401	07	04	16183	Terreno - Rede Viária - Rua das Andorinhas	10		2017/07/24	3.805,00				3.805,00				3.805,00			
401	07	04	16185	Terreno - Rede Viária - Rua do Vale	10		2017/07/24	1.735,00				1.735,00				1.735,00			
401	07	04	16187	Terreno - Rede Viária - Travessa do Nabalnho	10		2017/07/24	560,00				560,00				560,00			
401	07	04	16189	Terreno - Rede Viária - Travessa do Campo Novo	10		2017/07/24	535,00				535,00				535,00			
401	07	04	16191	Terreno - Rede Viária - Travessa de Baide	10		2017/07/24	600,00				600,00				600,00			
401	07	04	16193	Terreno - Rede Viária - Rua da Escola	10		2017/07/24	7.350,00				7.350,00				7.350,00			
401	07	04	16195	Terreno - Rede Viária - Rua Nossa Senhora de Fátima	10		2017/07/24	7.360,00				7.360,00				7.360,00			
401	07	04	16200	Terreno - Rede Viária - Travessa da Fonte de Paredes	10		2017/08/14	2.052,50				2.052,50				2.052,50			
401	07	04	16202	Terreno - Rede Viária - Rua Doutor António Baptista Pereira	10		2017/08/14	2.117,50				2.117,50				2.117,50			
401	07	04	16207	Terreno - Rede Viária - Rua da Boca de Saiba	10		2017/08/14	3.752,50				3.752,50				3.752,50			
401	07	04	16210	Terreno - Rede Viária - Rua da Tomana	10		2017/08/14	5.662,50				5.662,50				5.662,50			
401	07	04	16211	Terreno - Rede Viária - Praça Valdemar Paria Vilaça	10		2017/08/14	975,00				975,00				975,00			
401	07	04	16213	Terreno - Rede Viária - Rua Padre Francisco Matos Vieira	10		2017/08/14	2.327,50				2.327,50				2.327,50			
401	07	04	16215	Terreno - Rede Viária - Travessa de Lago Negro	10		2017/08/14	2.165,00				2.165,00				2.165,00			
401	07	04	16217	Terreno - Rede Viária - Travessa das Eiras	10		2017/08/14	1.240,00				1.240,00				1.240,00			
401	07	04	16220	Terreno - Rede Viária - Rua das Paqueras	10		2017/08/14	1.110,00				1.110,00				1.110,00			
401	07	04	16221	Terreno - Rede Viária - Travessa da Abelha	10		2017/08/14	457,50				457,50				457,50			
401	07	04	16223	Terreno - Rede Viária - Travessa da Senra	10		2017/08/14	1.027,50				1.027,50				1.027,50			

TOTAL PARA A CONTA (45.1) :	3.755.616,50		3.755.616,50			3.755.616,50	
TOTAL (ACUMULADO) :	33.253.836,75	2.836.171,15	35.600.630,25	738.800,21	8.167.792,36	27.432.837,89	50.162,61

IDENTIFICAÇÃO DO BEM						AQUISIÇÃO		ALIENAÇÃO PATRIMONIAL		Valor Patrimonial Actualizado	REINTEGRAÇÕES E AMORTIZAÇÕES			Valor Patrimonial Líquido	ALIENAÇÕES/ABATES/TRANSFER. (Valor Bruto de Abate)	
Cl.	Tipo	Bem	Nr.Inv.	Descrição		Nat	Tipo	Data	Valor Aquisição		T.	Data	Valor		Ex. I Ex A.	Do Período	Acumuladas		T.	Valor	Data
401	07	04	16235	Terreno - Rede Viária - Travessa da Devesa		10	2017/03/14		180,00					180,00				180,00			
401	07	04	16237	Terreno - Rede Viária - Rua do Carvalho		10	2017/03/14		1.365,00					1.365,00				1.365,00			
401	07	04	16239	Terreno - Rede Viária - Rua das Figueiras		10	2017/03/14		3.307,50					3.307,50				3.307,50			
401	07	04	16241	Terreno - Rede Viária - Rua do Lagido		10	2017/03/14		5.002,50					5.002,50				5.002,50			
401	07	04	16243	Terreno - Rede Viária - Travessa das Cruzes		10	2017/03/14		356,00					356,00				356,00			
401	07	04	16245	Terreno - Rede Viária - Rua das Hortas		10	2017/03/14		2.162,50					2.162,50				2.162,50			
401	07	04	16247	Terreno - Rede Viária - Travessa Bento Castilho		10	2017/03/14		225,00					225,00				225,00			
401	07	04	16249	Terreno - Rede Viária - Rua Diogo Antunes		10	2017/03/14		3.257,50					3.257,50				3.257,50			
401	07	04	16251	Terreno - Rede Viária - Rua de Lameiras		10	2017/03/14		3.252,50					3.252,50				3.252,50			
401	07	04	16253	Terreno - Rede Viária - Travessa do Eiteiro de Pau		10	2017/03/14		445,00					445,00				445,00			
401	07	04	16255	Terreno - Rede Viária - Travessa dos Palheiros		10	2017/03/14		775,00					775,00				775,00			
401	07	04	16257	Terreno - Rede Viária - Rua da Veiga Ferreiro		10	2017/03/14		4.805,00					4.805,00				4.805,00			
401	07	04	16259	Terreno - Rede Viária - Travessa da Maia		10	2017/03/14		890,00					890,00				890,00			
401	07	04	16261	Terreno - Rede Viária - Rua da Maia		10	2017/03/14		4.992,50					4.992,50				4.992,50			
401	07	04	16263	Terreno - Rede Viária - Travessa da Tomada		10	2017/03/14		375,00					375,00				375,00			
401	07	04	16265	Terreno - Rede Viária - Rua da Entrada do Monte		10	2017/03/14		11.810,00					11.810,00				11.810,00			
401	07	04	16267	Terreno - Rede Viária - Rua Padre Guilherme Veloso		10	2017/03/14		3.150,00					3.150,00				3.150,00			
401	07	04	16269	Terreno - Rede Viária - Travessa da Igreja		10	2017/03/14		367,50					367,50				367,50			
401	07	04	16271	Terreno - Rede Viária - Avenida Santa Maria da Varia		10	2017/03/14		24.615,00					24.615,00				24.615,00			
401	07	04	16273	Terreno - Rede Viária - Travessa de São Sebastião		10	2017/03/14		1.300,00					1.300,00				1.300,00			
401	07	04	16275	Terreno - Rede Viária - Rua da Sarela		10	2017/03/14		2.525,00					2.525,00				2.525,00			
401	07	04	16277	Terreno - Rede Viária - Travessa de Estevas		10	2017/03/14		690,00					690,00				690,00			
401	07	04	16279	Terreno - Rede Viária - Rua Antero Bonifácio de Araújo		10	2017/03/14		2.652,50					2.652,50				2.652,50			
401	07	04	16281	Terreno - Rede Viária - Rua do Bárrio		10	2017/03/14		3.202,50					3.202,50				3.202,50			
401	07	04	16283	Terreno - Rede Viária - Travessa de Codeçães		10	2017/03/14		232,50					232,50				232,50			
401	07	04	16285	Terreno - Rede Viária - Rua de Santa Iria		10	2017/03/14		11.845,00					11.845,00				11.845,00			
401	07	04	16287	Terreno - Rede Viária - Rua do Ferreiro		10	2017/03/14		1.215,00					1.215,00				1.215,00			
401	07	04	16289	Terreno - Rede Viária - Travessa Eng. Casimiro Silva		10	2017/03/14		3.105,00					3.105,00				3.105,00			
401	07	04	16291	Terreno - Rede Viária - Viela do Lagido		10	2017/03/14		835,00					835,00				835,00			
401	07	04	16293	Terreno - Rede Viária - Travessa do Lagido		10	2017/03/14		710,00					710,00				710,00			
401	07	04	16295	Terreno - Rede Viária - Rua das Carvalhas		10	2017/03/14		3.450,00					3.450,00				3.450,00			
401	07	04	16297	Terreno - Rede Viária - Rua da Devesa		10	2017/03/14		2.345,00					2.345,00				2.345,00			
401	07	04	16299	Terreno - Rede Viária - Rua Marcos Mesquita		10	2017/03/14		2.030,00					2.030,00				2.030,00			
401	07	04	16301	Terreno - Rede Viária - Rua da Orca		10	2017/03/14		1.620,00					1.620,00				1.620,00			
401	07	04	16303	Terreno - Rede Viária - Avenida da Igreja		10	2017/03/14		5.107,50					5.107,50				5.107,50			
401	07	04	16305	Terreno - Rede Viária - Praça do Carvalho		10	2017/03/14		1.545,00					1.545,00				1.545,00			
401	07	04	16307	Terreno - Rede Viária - Travessa 25 de Abril		10	2017/03/14		450,00					450,00				450,00			
401	07	04	16309	Terreno - Rede Viária - Rua 25 de Abril		10	2017/03/14		3.645,00					3.645,00				3.645,00			
401	07	04	16311	Terreno - Rede Viária - Rua de Quintela		10	2017/03/14		3.510,00					3.510,00				3.510,00			

TOTAL PARA A CONTA [45.1] :	3.678.668,50		3.678.668,50			3.678.668,50	
TOTAL (ACUMULADO) :	55.178.646,00	4.136.271,15	55.720.668,50	735.551,23	8.147.778,00	47.556.026,50	56.142,42

IDENTIFICAÇÃO DO BEM					AQUISIÇÃO		AUMENTO VALOR	VARIAÇÃO PATRIMONIAL		Valor Patrimonial Actualizado	PENHORAÇÕES E AMORTIZAÇÕES			Valor Patrimonial Líquido	ALIENAÇÕES/ABATES/TRANSFER. (Valor Bruto do Bens)	
Cl.	Tipo Bem	Nr.Inv.	Descrição		Nat	Tipo	Data	Valor Aquisição	T.	Data	Valor		Tx. I Fx A.	Do Período	Acumuladoras		T.	Valor	Data
401	07	04	16313	Terreno - Rede Viária - Rua dos Fagos		10	2007/08/14	4.625,00				4.625,00				4.625,00			
401	07	04	16315	Terreno - Rede Viária - Rua do Barroco		10	2007/08/14	4.150,00				4.150,00				4.150,00			
401	07	04	16317	Terreno - Rede Viária - Rua de Monte Olivete ESQ01		10	2007/08/23	2.565,00				2.565,00				2.565,00			
401	07	04	16319	Terreno - Rede Viária - Rua de Monte Olivete ESQ02		10	2007/08/23	1.575,00				1.575,00				1.575,00			
401	07	04	16341	Terreno - Rede Viária - Loteamento da Veiga		10	2007/08/23	1.837,50				1.837,50				1.837,50			
401	07	04	16343	Terreno - Rede Viária - Rua do Pinheiro		10	2007/08/23	15.622,50				15.622,50				15.622,50			
401	07	04	16345	Terreno - Rede Viária - Rua da Laje		10	2007/08/23	3.925,00				3.925,00				3.925,00			
401	07	04	16347	Terreno - Rede Viária - Rua da Ponte Seca		10	2007/08/23	562,50				562,50				562,50			
401	07	04	16349	Terreno - Rede Viária - Rua Dona Arminda Vieira		10	2007/08/23	3.787,50				3.787,50				3.787,50			
401	07	04	16351	Terreno - Rede Viária - Rua Ponte do Barreiro		10	2007/08/23	770,00				770,00				770,00			
401	07	04	16353	Terreno - Rede Viária - Beco D. Crasto		10	2007/08/23	585,00				585,00				585,00			
401	07	04	16355	Terreno - Rede Viária - Beco António Matos		10	2007/08/23	487,50				487,50				487,50			
401	07	04	16357	Terreno - Rede Viária - Largo Grupo Desportivo P. A.		10	2007/08/23	750,00				750,00				750,00			
401	07	04	16359	Terreno - Rede Viária - Rua Joaquim Gonçalves Macedo		10	2007/08/23	862,50				862,50				862,50			
401	07	04	16361	Terreno - Rede Viária - Rua dos Gamoeiros		10	2007/08/23	769,00				769,00				769,00			
401	07	04	16363	Terreno - Rede Viária - Rua de Fontelas		10	2007/08/23	4.725,00				4.725,00				4.725,00			
401	07	04	16365	Terreno - Rede Viária - Rua da Ponte		10	2007/08/23	1.150,00				1.150,00				1.150,00			
401	07	04	16367	Terreno - Rede Viária - Rua da Casa do Rio		10	2007/08/23	1.865,00				1.865,00				1.865,00			
401	07	04	16369	Terreno - Rede Viária - Largo Senhora da Graça		10	2007/08/23	6.250,00				6.250,00				6.250,00			
401	07	04	16371	Terreno - Rede Viária - Rua João Alves		10	2007/08/23	415,00				415,00				415,00			
401	07	04	16373	Terreno - Rede Viária - Calçada Artur Pereira Araújo		10	2007/08/23	1.262,50				1.262,50				1.262,50			
401	07	04	16375	Terreno - Rede Viária - Rua do Ribeiro		10	2007/08/23	1.837,50				1.837,50				1.837,50			
401	07	04	16377	Terreno - Rede Viária - Travessa Monte de Oliveta		10	2007/08/23	560,00				560,00				560,00			
401	07	04	16379	Terreno - Rede Viária - Rua do Parque Industrial		10	2007/08/23	4.337,50				4.337,50				4.337,50			
401	07	04	16381	Terreno - Rede Viária - Travessa do Parque Industrial		10	2007/08/23	1.322,50				1.322,50				1.322,50			
401	07	04	16383	Terreno - Rede Viária - Travessa da Senhora Graça		10	2007/08/23	560,00				560,00				560,00			
401	07	04	16385	Terreno - Rede Viária - Rua Ponte Lameiro		10	2007/08/23	610,00				610,00				610,00			
401	07	04	16387	Terreno - Rede Viária - Travessa das Moleiras		10	2007/08/23	1.530,00				1.530,00				1.530,00			
401	07	04	16389	Terreno - Rede Viária - Rua das Moleiras		10	2007/08/23	3.650,00				3.650,00				3.650,00			
401	07	04	16391	Terreno - Rede Viária - Rua das Lavadeiras		10	2007/08/23	3.625,00				3.625,00				3.625,00			
401	07	04	16393	Terreno - Rede Viária - Rua da Bouça		10	2007/08/23	1.150,00				1.150,00				1.150,00			
401	07	04	16395	Terreno - Rede Viária - Rua de Gerzat		10	2007/08/23	45.975,00				45.975,00				45.975,00			
401	07	04	16397	Terreno - Rede Viária - Travessa de Gerzat		10	2007/08/23	530,00				530,00				530,00			
401	07	04	16399	Terreno - Rede Viária - Rua de Quintela		10	2007/08/23	15.830,50				15.830,50				15.830,50			
401	07	04	16401	Terreno - Rede Viária - Loteamento de Quintela		10	2007/08/23	4.242,50				4.242,50				4.242,50			
401	07	04	16403	Terreno - Rede Viária - Rua do Vendeal		10	2007/08/23	1.505,00				1.505,00				1.505,00			
401	07	04	16405	Terreno - Rede Viária - Rua das Quelhas		10	2007/08/23	1.365,00				1.365,00				1.365,00			
401	07	04	16407	Terreno - Rede Viária - Rua Visconde de Tenle		10	2007/08/23	15.834,00				15.834,00				15.834,00			
401	07	04	16409	Terreno - Rede Viária - Rua Lapa da Lapa		10	2007/08/23	1.837,50				1.837,50				1.837,50			
401	07	04	16411	Terreno - Rede Viária - Rua da Escola		10	2007/08/23	4.650,00				4.650,00				4.650,00			
401	07	04	16413	Terreno - Rede Viária - Rua da Ponte Nova		10	2007/08/23	2.825,00				2.825,00				2.825,00			

TOTAL PARA A CONTA [45.1] :	4.045.993,50		4.045.993,50				4.045.993,50	
TOTAL ACUMULADO :	33.535.429,25	2.136.471,75	35.684.995,75	755.903,33	8.147.788,25	27.537.191,75	51.162,61	

IDENTIFICAÇÃO DO BEM					AQUISIÇÃO		ATIVO BRUTO	VARIAÇÃO PATRIMONIAL		Valor Patrimonial Atualizado	DEPRECIAÇÕES E AMORTIZAÇÕES			Valor Patrimonial Líquido	ALIENAÇÕES/BAIXAS/TRANSFER. (Valor Bruto do Ativo)	
Cl.	Tipo	Sec	Nr.Inv.	Descrição	Mot	Tipo	Data	Valor Aquisição	T.	Data	Valor		Ex. I Pe A.	Do Período	Acumuladas		T.	Valor	Data
401	07	04	16435	Terreno - Rede Viária - Rua do Campo de Tiro	10		2017/03/23	1.820,00				1.820,00				1.820,00			
401	07	04	16437	Terreno - Rede Viária - Rua da Malhadinha	10		2017/03/23	2.245,00				2.245,00				2.245,00			
401	07	04	16419	Terreno - Rede Viária - Rua dos Fontelos	10		2017/03/23	1.405,00				1.405,00				1.405,00			
401	07	04	16421	Terreno - Rede Viária - Travessa das Tapadas	10		2017/03/23	475,00				475,00				475,00			
401	07	04	16423	Terreno - Rede Viária - Rua da Azenha	10		2017/03/23	2.350,00				2.350,00				2.350,00			
401	07	04	16425	Terreno - Rede Viária - Rua da Igreja Velha	10		2017/03/23	4.517,50				4.517,50				4.517,50			
401	07	04	16427	Terreno - Rede Viária - Rua do Moinho da Serra	10		2017/03/23	7.642,50				7.642,50				7.642,50			
401	07	04	16429	Terreno - Rede Viária - Rua Fontinha da Saúde	10		2017/03/23	2.345,00				2.345,00				2.345,00			
401	07	04	16431	Terreno - Rede Viária - Rua da Cruz	10		2017/03/23	4.337,50				4.337,50				4.337,50			
401	07	04	16433	Terreno - Rede Viária - Largo da Igreja	10		2017/03/23	1.705,00				1.705,00				1.705,00			
401	07	04	16435	Terreno - Rede Viária - Rua do Cruzeiro	10		2017/03/23	1.475,00				1.475,00				1.475,00			
401	07	04	16437	Terreno - Rede Viária - Rua da Igreja	10		2017/03/23	2.130,00				2.130,00				2.130,00			
401	07	04	16439	Terreno - Rede Viária - Travessa do Cruzeiro	10		2017/03/23	465,00				465,00				465,00			
401	07	04	16441	Terreno - Rede Viária - Rua das Tapadas	10		2017/03/23	12.332,50				12.332,50				12.332,50			
401	07	04	16443	Terreno - Rede Viária - Rua da Central	10		2017/03/23	2.912,50				2.912,50				2.912,50			
401	07	04	16445	Terreno - Rede Viária - Rua das Ribeirinhas	10		2017/03/23	1.265,00				1.265,00				1.265,00			
401	07	04	16447	Terreno - Rede Viária - Rua da Fraia da Bola	10		2017/03/23	610,00				610,00				610,00			
401	07	04	16449	Terreno - Rede Viária - Travessa da Igreja	10		2017/03/23	367,50				367,50				367,50			
401	07	04	16451	Terreno - Rede Viária - Rua da Residência Paroquial	10		2017/03/23	1.347,50				1.347,50				1.347,50			
401	07	04	16453	Terreno - Rede Viária - Travessa da Cruz	10		2017/03/23	435,00				435,00				435,00			
401	07	04	16455	Terreno - Rede Viária - Rua Padre José de Castro Torres	10		2017/03/23	4.727,50				4.727,50				4.727,50			
401	07	04	16457	Terreno - Rede Viária - Rua do Santuário	10		2017/03/23	9.560,00				9.560,00				9.560,00			
401	07	04	16459	Terreno - Rede Viária - Rua Manuel Baptista	10		2017/03/23	2.302,50				2.302,50				2.302,50			
401	07	04	16461	Terreno - Rede Viária - Rua do Agro	10		2017/03/23	1.922,50				1.922,50				1.922,50			
401	07	04	16463	Terreno - Rede Viária - Rua Mata da Bouça	10		2017/03/23	1.650,00				1.650,00				1.650,00			
401	07	04	16465	Terreno - Rede Viária - Viela de Santo Amaro	10		2017/03/23	962,50				962,50				962,50			
401	07	04	16467	Terreno - Rede Viária - Rua Grupo Desportivo F. A.	10		2017/03/23	4.150,00				4.150,00				4.150,00			
401	07	04	16469	Terreno - Rede Viária - Travessa Padre Torres	10		2017/03/23	450,00				450,00				450,00			
401	07	04	16471	Terreno - Rede Viária - Rua José Pereira Araújo	10		2017/03/23	1.795,00				1.795,00				1.795,00			
401	07	04	16473	Terreno - Rede Viária - Travessa de Santo Amaro	10		2017/03/23	3.105,00				3.105,00				3.105,00			
401	07	04	16475	Terreno - Rede Viária - Rua da Veiga	10		2017/03/23	1.705,00				1.705,00				1.705,00			
401	07	04	16477	Terreno - Rede Viária - Travessa do Canal	10		2017/03/23	335,00				335,00				335,00			
401	07	04	16479	Terreno - Rede Viária - Rua Doutor Francisco Vieira e Brito	10		2017/03/23	11.452,50				11.452,50				11.452,50			
401	07	04	16481	Terreno - Rede Viária - Rua Professora Alda de Oliveira	10		2017/03/23	940,00				940,00				940,00			
401	07	04	16483	Terreno - Rede Viária - Entroncamento de Ribeirinhas	10		2017/03/23	3.172,50				3.172,50				3.172,50			
401	07	04	16485	Terreno - Rede Viária - Rua de Santo Amaro	10		2017/03/23	3.774,00				3.774,00				3.774,00			
401	07	04	16487	Terreno - Rede Viária - Rua do Cemeiro	10		2017/03/23	1.210,00				1.210,00				1.210,00			
401	07	04	16489	Terreno - Rede Viária - Travessa do Cemeiro	10		2017/03/23	367,50				367,50				367,50			
401	07	04	16491	Terreno - Rede Viária - Rua do Arrenado	10		2017/03/23	2.662,50				2.662,50				2.662,50			
TOTAL PARA A CONTA (45.1) :								4.155.241,00				4.155.241,00				4.155.241,00			
TOTAL (ACUMULADO) :								33.655.751,75				2.136.171,63	36.104.497,50		755.838,33	8.147.756,44	27.807.045,50		50.102,01

IDENTIFICAÇÃO DO BEM					AQUISIÇÃO		ACTIVO EFETIVO	VARIAÇÃO PATRIMONIAL		Valor Patrimonial Actualizado	DEPRECIAÇÕES E AMORTIZAÇÕES			Valor Patrimonial Líquido	ALIENAÇÕES/ABATES/TRANSFER. (Valor Bruto do Bens)		
Cl.	Tipo	Sec	Nr.Inv.	Descrição	Nat	Tipo	Data	(Valor Aquisição)	T.	Data	Valor		Ta.	I Ex A.	Do Período	Acumuladas		T.	Valor	Data
451	07	04	16492	Terreno - Rede Viária - Rua António Pereira Araújo	10		2017/03/23	3.120,00				3.120,00					3.120,00			
451	07	04	16496	Terreno - Rede Viária - Rua Professor Francisco Magalhães Machado	10		2017/03/23	3.655,00				3.655,00					3.655,00			
451	07	04	16497	Terreno - Rede Viária - Rua Doutor Avelino	10		2017/03/23	3.197,50				3.197,50					3.197,50			
451	07	04	16499	Terreno - Rede Viária - Rua Zoelita de Moura	10		2017/03/23	1.772,50				1.772,50					1.772,50			
451	07	04	16501	Terreno - Rede Viária - Rua do Souto	10		2017/03/23	1.445,00				1.445,00					1.445,00			
451	07	04	16503	Terreno - Rede Viária - Rua José Augusto Vieira	10		2017/03/23	2.665,00				2.665,00					2.665,00			
451	07	04	16505	Terreno - Rede Viária - Rua Comandante João de Faiva	10		2017/03/23	3.667,50				3.667,50					3.667,50			
451	07	04	16507	Terreno - Rede Viária - Rua da Corredoura	10		2017/03/23	1.610,00				1.610,00					1.610,00			
451	07	04	16509	Terreno - Rede Viária - Rua da Poça de Baixo	10		2017/03/23	10.350,00				10.350,00					10.350,00			
451	07	04	16511	Terreno - Rede Viária - Rua Doutor Eduardo Vieira	10		2017/03/23	4.887,50				4.887,50					4.887,50			
451	07	04	16513	Terreno - Rede Viária - Rua Casa Nova	10		2017/03/23	7.935,00				7.935,00					7.935,00			
451	07	04	16515	Terreno - Rede Viária - Beco de Baixo	10		2017/03/23	1.150,00				1.150,00					1.150,00			
451	07	04	16517	Terreno - Rede Viária - Rua António Matos	10		2017/03/23	3.667,50				3.667,50					3.667,50			
451	07	04	16519	Terreno - Rede Viária - Rua Lage Pinto	10		2017/03/23	5.087,50				5.087,50					5.087,50			
451	07	04	16521	Terreno - Rede Viária - Rua do Sanchinho	10		2017/03/23	6.210,00				6.210,00					6.210,00			
451	07	04	16523	Terreno - Rede Viária - Travessa do Cruzeiro	10		2017/03/23	1.035,00				1.035,00					1.035,00			
451	07	04	16525	Terreno - Rede Viária - Rua do Cemiterinho	10		2017/03/23	3.047,50				3.047,50					3.047,50			
451	07	04	16527	Terreno - Rede Viária - Travessa do Sanchinho	10		2017/03/23	1.667,00				1.667,00					1.667,00			
451	07	04	16529	Terreno - Rede Viária - Rua do Cruzeiro	10		2017/03/23	4.022,50				4.022,50					4.022,50			
451	07	04	16531	Terreno - Rede Viária - Rua do Alto do Cruzeiro	10		2017/03/23	1.007,50				1.007,50					1.007,50			
451	07	04	16533	Terreno - Rede Viária - Rua do Monte	10		2017/03/23	4.945,00				4.945,00					4.945,00			
451	07	04	16535	Terreno - Rede Viária - Rua António Moura Vieira	10		2017/03/23	1.492,50				1.492,50					1.492,50			
451	07	04	16537	Terreno - Rede Viária - Rua Belo da Luz Vieira_ENAPOL	10		2017/03/23	563,00				563,00					563,00			
451	07	04	16539	Terreno - Rede Viária - Rua Belo da Luz Vieira_ENAPOL2	10		2017/03/23	920,00				920,00					920,00			
451	07	04	16541	Terreno - Rede Viária - Rua Antunes	10		2017/03/23	1.965,00				1.965,00					1.965,00			
451	07	04	16543	Terreno - Rede Viária - Travessa Antunes	10		2017/03/23	1.225,00				1.225,00					1.225,00			
451	07	04	16545	Terreno - Rede Viária - Rua de São Miguel	10		2017/03/23	3.615,00				3.615,00					3.615,00			
451	07	04	16547	Terreno - Rede Viária - Rua Dona Amélia Belo	10		2017/03/23	1.730,00				1.730,00					1.730,00			
451	07	04	16549	Terreno - Rede Viária - Travessa Dona Amélia Vieira	10		2017/03/23	637,50				637,50					637,50			
451	07	04	16551	Terreno - Rede Viária - Rua Quinta de Santo Amaro	10		2017/03/23	707,50				707,50					707,50			
451	07	04	16553	Terreno - Rede Viária - Travessa do Souto	10		2017/03/23	460,00				460,00					460,00			
451	07	04	16555	Terreno - Rede Viária - Travessa Maria da Bouça	10		2017/03/23	747,50				747,50					747,50			
451	07	04	16557	Terreno - Rede Viária - San Rone	10		2017/03/23	575,00				575,00					575,00			
451	07	04	16559	Terreno - Rede Viária - Rua Manuel Pereira	10		2017/03/23	967,50				967,50					967,50			
451	07	04	16560	Terreno - Rede Viária - Rua da Ponte	10		2017/03/19	14.812,50				14.812,50					14.812,50			
451	07	04	16562	Terreno - Rede Viária - Rua da Corredoura	10		2017/03/19	13.342,50				13.342,50					13.342,50			
451	07	04	16564	Terreno - Rede Viária - Rua da Portela	10		2017/03/19	10.457,50				10.457,50					10.457,50			
451	07	04	16566	Terreno - Rede Viária - Rua da Devesa	10		2017/03/19	5.152,50				5.152,50					5.152,50			
451	07	04	16568	Terreno - Rede Viária - Rua da Palmeira	10		2017/03/19	10.145,00				10.145,00					10.145,00			

TOTAL PARA A CONTA [45.1] :	4.008.591,00		4.008.591,00			4.008.591,00		
TOTAL (ACUMULADO) :	35.008.591,73	2.136.271,15	36.150.157,58	755.565,33	8.147.735,25	27.865.785,58	10.400,00	

IDENTIFICAÇÃO DO BEM					AQUISIÇÃO		AUMENTO VALOR	VARIAÇÃO PATRIMONIAL		Valor Patrimonial Actualizado	REINTEGRAÇÕES E AMORTIZAÇÕES			Valor Patrimonial Líquido	ALIENAÇÕES/ABATES/TRANSFER. (Valor Bruto do Abate)	
Cl.	Tipo	Bem	Nr.Inv.	Descrição	Nat	Tipo	Data	Valor Aquisição	T.	Data	Valor		In. I Ex A.	do Período	Acumuladas		T.	Valor	Data
401	07	04	16571	Terreno - Rede Viária - Rua das Lameiras	10		2007/06/15	1.705,00				1.705,00				1.705,00			
401	07	04	16573	Terreno - Rede Viária - Rua das Abroeiras	10		2007/06/15	5.442,50				5.442,50				5.442,50			
401	07	04	16575	Terreno - Rede Viária - Rua Fonte do Pepo	10		2007/06/15	3.650,50				3.650,50				3.650,50			
401	07	04	16577	Terreno - Rede Viária - Rua de São Pedro	10		2007/06/15	17.345,00				17.345,00				17.345,00			
401	07	04	16579	Terreno - Rede Viária - Rua da Fonteira	10		2007/06/15	4.470,00				4.470,00				4.470,00			
401	07	04	16581	Terreno - Rede Viária - Rua de Vale de Lor	10		2007/06/15	1.585,00				1.585,00				1.585,00			
401	07	04	16583	Terreno - Rede Viária - Rua das Cêas	10		2007/06/15	7.530,00				7.530,00				7.530,00			
401	07	04	16585	Terreno - Rede Viária - Rua do Alto da Borrela	10		2007/06/15	6.242,50				6.242,50				6.242,50			
401	07	04	16587	Terreno - Rede Viária - Rua da Alagôa	10		2007/06/15	7.147,50				7.147,50				7.147,50			
401	07	04	16589	Terreno - Rede Viária - Rua dos Corrêlos	10		2007/06/15	2.972,50				2.972,50				2.972,50			
401	07	04	16591	Terreno - Rede Viária - Rua da Escola	10		2007/06/15	3.650,00				3.650,00				3.650,00			
401	07	04	16593	Terreno - Rede Viária - Rua das Bolicas	10		2007/06/15	5.722,50				5.722,50				5.722,50			
401	07	04	16595	Terreno - Rede Viária - Rua das Água Mortes	10		2007/06/15	2.332,50				2.332,50				2.332,50			
401	07	04	16597	Terreno - Rede Viária - Travessa da Escola	10		2007/06/15	70,50				70,50				70,50			
401	07	04	16599	Terreno - Rede Viária - Travessa dos Vicentes	10		2007/06/15	992,50				992,50				992,50			
401	07	04	16601	Terreno - Rede Viária - Rua do Fenzal	10		2007/06/15	1.117,50				1.117,50				1.117,50			
401	07	04	16603	Terreno - Rede Viária - Rua do Jardim	10		2007/06/15	1.127,50				1.127,50				1.127,50			
401	07	04	16605	Terreno - Rede Viária - Rua da Parada	10		2007/06/15	1.830,00				1.830,00				1.830,00			
401	07	04	16607	Terreno - Rede Viária - Largo da Ventinha	10		2007/06/15	2.057,50				2.057,50				2.057,50			
401	07	04	16609	Terreno - Rede Viária - Rua do Rei	10		2007/06/15	675,00				675,00				675,00			
401	07	04	16611	Terreno - Rede Viária - Rua do Pojo	10		2007/06/15	8.777,50				8.777,50				8.777,50			
401	07	04	16613	Terreno - Rede Viária - Rua Fonte da Pipa	10		2007/06/15	2.565,00				2.565,00				2.565,00			
401	07	04	16615	Terreno - Rede Viária - Rua do Alrichão	10		2007/06/15	1.825,00				1.825,00				1.825,00			
401	07	04	16617	Terreno - Rede Viária - Rua da Bagunha	10		2007/06/15	2.720,00				2.720,00				2.720,00			
401	07	04	16619	Terreno - Rede Viária - Rua do Galeirão	10		2007/06/15	1.655,00				1.655,00				1.655,00			
401	07	04	16621	Terreno - Rede Viária - Rua do Ribeiro	10		2007/06/15	1.070,00				1.070,00				1.070,00			
401	07	04	16623	Terreno - Rede Viária - Rua das Passadeiras	10		2007/06/15	1.657,50				1.657,50				1.657,50			
401	07	04	16625	Terreno - Rede Viária - Rua do Ribeiro	10		2007/06/15	1.222,50				1.222,50				1.222,50			
401	07	04	16627	Terreno - Rede Viária - Rua das Carvalhinhas	10		2007/06/15	1.022,50				1.022,50				1.022,50			
401	07	04	16629	Terreno - Rede Viária - Rua do Bonbo	10		2007/06/15	2.560,00				2.560,00				2.560,00			
401	07	04	16631	Terreno - Rede Viária - Rua de Pardevilla	10		2007/06/15	4.110,00				4.110,00				4.110,00			
401	07	04	16633	Terreno - Rede Viária - Rua das Fontes	10		2007/06/15	2.312,50				2.312,50				2.312,50			
401	07	04	16635	Terreno - Rede Viária - Rua Fonte da Gaeia	10		2007/06/15	450,00				450,00				450,00			
401	07	04	16637	Terreno - Rede Viária - Rua da Senhorinha	10		2007/06/15	1.642,50				1.642,50				1.642,50			
401	07	04	16639	Terreno - Rede Viária - Rua do Outeiro	10		2007/06/15	1.367,50				1.367,50				1.367,50			
401	07	04	16641	Terreno - Rede Viária - Rua das Cruzes	10		2007/06/15	1.750,00				1.750,00				1.750,00			
401	07	04	16645	Terreno - Rede Viária - Travessa da Mouta	10		2007/06/15	1.650,00				1.650,00				1.650,00			
401	07	04	16645	Terreno - Rede Viária - Travessa das Fontes	10		2007/06/15	962,50				962,50				962,50			
401	07	04	16647	Terreno - Rede Viária - Rua da Fonte Grande	10		2007/06/15	3.250,00				3.250,00				3.250,00			
401	07	04	16649	Terreno - Rede Viária - Rua do Ferreiro	10		2007/06/15	2.457,50				2.457,50				2.457,50			
401	07	04	16651	Terreno - Rede Viária - Rua das Covelinhas	10		2007/06/15	2.152,50				2.152,50				2.152,50			
401	07	04	16653	Terreno - Rede Viária - Rua Vila Cova	10		2007/06/15	1.572,50				1.572,50				1.572,50			
401	07	04	16655	Terreno - Rede Viária - Travessa da Cêrcas	10		2007/06/15	750,00				750,00				750,00			
401	07	04	16657	Terreno - Rede Viária - Rua da Ventinha	10		2007/06/15	9.170,00				9.170,00				9.170,00			
401	07	04	16659	Terreno - Rede Viária - Travessa Senhora da Conceição	10		2007/06/15	652,50				652,50				652,50			
TOTAL PARA A CONTA [45.1] :								4.451.451,00				4.451.451,00				4.451.451,00			
TOTAL (ACUMULADO) :								33.651.651,75			2.136.271,43	36.296.447,56		758.830,33	8.167.736,49	25.128.439,59		50.422,61	

IDENTIFICAÇÃO DO BEM					AQUISIÇÃO		ATIVO BRUTO	VARIAÇÃO PATRIMONIAL		Valor Patrimonial Actualizado	REINTEGRAÇÕES E AMORTIZAÇÕES			Valor Patrimonial Líquido	ALIENAÇÕES/ABATES/TRANSFER. (Valor Bruto do Abate)	
Cl.	Tipo	Sec	Nr.Inv.	Descrição	Nat	Tipo	Data	Valor Aquisição	T.	Data	Valor		Ta.	I Ta A.	Do Período	Acumuladas		T.	Valor	Data
401	07	01	16660	Terreno - Rede Viária - Travessa de S. Lourenço	10	2017	2017/05/15	367,50				367,50					367,50			
401	07	01	16662	Terreno - Rede Viária - Rua do Carvoeiro	10	2017	2017/05/15	9.922,50				9.922,50					9.922,50			
401	07	01	16665	Terreno - Rede Viária - Rua dos Mogos	10	2017	2017/05/15	3.712,50				3.712,50					3.712,50			
401	07	01	16667	Terreno - Rede Viária - Rua dos Augueiros	10	2017	2017/05/15	2.370,00				2.370,00					2.370,00			
401	07	01	16669	Terreno - Rede Viária - Rua do Serenado	10	2017	2017/05/15	1.530,00				1.530,00					1.530,00			
401	07	01	16671	Terreno - Rede Viária - Rua da Terlanca	10	2017	2017/05/15	1.225,00				1.225,00					1.225,00			
401	07	01	16673	Terreno - Rede Viária - Rua do Pedreiro	10	2017	2017/05/15	1.057,50				1.057,50					1.057,50			
401	07	01	16675	Terreno - Rede Viária - Travessa dos Carvalhinhos	10	2017	2017/05/15	585,00				585,00					585,00			
401	07	01	16677	Terreno - Rede Viária - Largo de São Lourenço	10	2017	2017/05/15	250,00				250,00					250,00			
401	07	01	16679	Terreno - Rede Viária - Rua de São Sebastião	10	2017	2017/05/15	2.872,50				2.872,50					2.872,50			
401	07	01	16681	Terreno - Rede Viária - Rua de São Lourenço	10	2017	2017/05/15	8.955,00				8.955,00					8.955,00			
401	07	01	16683	Terreno - Rede Viária - Rua de São João	10	2017	2017/05/15	715,00				715,00					715,00			
401	07	01	16685	Terreno - Rede Viária - Rua da Senhora da Conceição	10	2017	2017/05/15	15.630,00				15.630,00					15.630,00			
401	07	01	16687	Terreno - Rede Viária - Travessa Fonte da Pipa	10	2017	2017/05/15	322,50				322,50					322,50			
401	07	01	16689	Terreno - Rede Viária - Rua de Santa Lucia	10	2017	2017/05/15	7.695,00				7.695,00					7.695,00			
401	07	01	16691	Terreno - Rede Viária - Rua da Igreja	10	2017	2017/05/15	7.117,50				7.117,50					7.117,50			
401	07	01	16693	Terreno - Rede Viária - Rua dos Vicentes	10	2017	2017/05/15	1.560,00				1.560,00					1.560,00			
401	07	01	16695	Terreno - Rede Viária - Rua das Veigas	10	2017	2017/05/15	2.102,50				2.102,50					2.102,50			
401	07	01	16697	Terreno - Rede Viária - Rua Rio Vides	10	2017	2017/05/15	21.832,50				21.832,50					21.832,50			
401	07	01	16699	Terreno - Rede Viária - Rua do Passageiro	10	2017	2017/05/15	1.815,00				1.815,00					1.815,00			
401	07	01	16701	Terreno - Rede Viária - Rua do Muralto	10	2017	2017/05/15	2.752,50				2.752,50					2.752,50			
401	07	01	16703	Terreno - Rede Viária - Rua do Bairro	10	2017	2017/05/15	2.355,00				2.355,00					2.355,00			
401	07	01	16705	Terreno - Rede Viária - Rua das Travessas	10	2017	2017/05/15	5.610,00				5.610,00					5.610,00			
401	07	01	16707	Terreno - Rede Viária - Travessa do Bairro	10	2017	2017/05/15	870,00				870,00					870,00			
401	07	01	16709	Terreno - Rede Viária - Rua do Monte	10	2017	2017/05/15	4.185,00				4.185,00					4.185,00			
401	07	01	16711	Terreno - Rede Viária - Rua dos Moinhos	10	2017	2017/05/15	2.332,50				2.332,50					2.332,50			
401	07	01	16713	Terreno - Rede Viária - Rua de Borco Seco	10	2017	2017/05/15	330,00				330,00					330,00			
401	07	01	16715	Terreno - Rede Viária - Rua do Formelo	10	2017	2017/05/15	1.650,00				1.650,00					1.650,00			
401	07	01	16717	Terreno - Rede Viária - Rua da Capela	10	2017	2017/05/15	1.342,50				1.342,50					1.342,50			
401	07	01	16719	Terreno - Rede Viária - Rua da Levada	10	2017	2017/05/15	1.440,00				1.440,00					1.440,00			
401	07	01	16721	Terreno - Rede Viária - Rua do Emigrante	10	2017	2017/05/15	663,00				663,00					663,00			
401	07	01	16723	Terreno - Rede Viária - Rua da Miragaia	10	2017	2017/05/15	1.742,50				1.742,50					1.742,50			
401	07	01	16725	Terreno - Rede Viária - Rua das Gémeas	10	2017	2017/05/15	3.775,00				3.775,00					3.775,00			
401	07	01	16727	Terreno - Rede Viária - Rua do Palho	10	2017	2017/05/15	1.717,50				1.717,50					1.717,50			
401	07	01	16729	Terreno - Rede Viária - Rua da Fonte	10	2017	2017/05/15	1.320,50				1.320,50					1.320,50			
401	07	01	16731	Terreno - Rede Viária - Rua das Ribeirinhas	10	2017	2017/05/15	1.640,00				1.640,00					1.640,00			
401	07	01	16733	Terreno - Rede Viária - Rua da Fareja	10	2017	2017/05/15	1.495,00				1.495,00					1.495,00			
401	07	01	16735	Terreno - Rede Viária - Rua de Eorcões	10	2017	2017/05/15	2.455,00				2.455,00					2.455,00			
401	07	01	16737	Terreno - Rede Viária - Travessa da Cambeã	10	2017	2017/05/15	2.552,50				2.552,50					2.552,50			
401	07	01	16739	Terreno - Rede Viária - Rua da Sapada	10	2017	2017/05/15	3.070,50				3.070,50					3.070,50			
401	07	01	16741	Terreno - Rede Viária - Rua da Cambeã	10	2017	2017/05/15	4.330,00				4.330,00					4.330,00			
401	07	01	16743	Terreno - Rede Viária - Rua do Ribeirinho	10	2017	2017/05/15	8.370,00				8.370,00					8.370,00			
401	07	01	16745	Terreno - Rede Viária - Rua da Quinta	10	2017	2017/05/15	7.117,50				7.117,50					7.117,50			
401	07	01	16747	Terreno - Rede Viária - Rua Nova 1	10	2017	2017/05/15	307,50				307,50					307,50			
401	07	01	16751	Terreno - Rede Viária - Rua Fonte da Loseta	10	2017	2017/05/15	2.122,50				2.122,50					2.122,50			
401	07	01	16753	Terreno - Rede Viária - Rua dos Carvalhinhos	10	2017	2017/05/15	675,00				675,00					675,00			

TOTAL PARA A CONTA [45.1] :	4.656.673,50		4.656.673,50			4.656.673,50		
TOTAL [ACUMULADO] :	34.176.629,25	2.126.471,13	36.451.673,25	733.619,33	8.147.733,33	28.303.939,92	50.162,61	

IDENTIFICAÇÃO DO BEM					AQUISIÇÃO		AUTO BENS	VARIAÇÃO PATRIMONIAL		Valor Patrimonial Actualizado	DEPRECIAÇÕES E AMORTIZAÇÕES			Valor Patrimonial Líquido	ALIENAÇÕES/CESSÕES/TRANSFER. (Valor Bruto do Bens)	
Cl.	Tipo	Sec	Nr.Inv.	Descrição	Cor	Tipo	Data	Valor Aquisição	T.	Data	Valor		In. I Ex A.	No Período	Acumuladas		T.	Valor
451	07	04	16735	Terreno - Rede Viária - Rua do Monte	10		2017/03/23	4.385,00				4.385,00				4.385,00		
451	07	04	16737	Terreno - Rede Viária - Travessa do Divino Salvador	10		2017/03/23	502,50				502,50				502,50		
451	07	04	16738	Terreno - Rede Viária - Rua Fonte d'Avó	10		2017/03/23	7.637,50				7.637,50				7.637,50		
451	07	04	16741	Terreno - Rede Viária - Rua Sobrado de Cima	10		2017/03/23	1.435,00				1.435,00				1.435,00		
451	07	04	16743	Terreno - Rede Viária - Travessa do Ribeirinho	10		2017/03/23	2.435,00				2.435,00				2.435,00		
451	07	04	16745	Terreno - Rede Viária - Rua de São Pedro	10		2017/03/23	70",50				70",50				70",50		
451	07	04	16746	Terreno - Rede Viária - Rua de Casteis	10		2017/03/23	302,50				302,50				302,50		
451	07	04	16748	Terreno - Rede Viária - Travessa da Espada	10		2017/03/23	302,50				302,50				302,50		
451	07	04	16771	Terreno - Rede Viária - Rua do Campo de Futebol	10		2017/03/23	3.210,00				3.210,00				3.210,00		
451	07	04	16775	Terreno - Rede Viária - Rua da Carrina	10		2017/03/23	505,00				505,00				505,00		
451	07	04	16776	Terreno - Rede Viária - Rua do Souto	10		2017/03/23	305,00				305,00				305,00		
451	07	04	16777	Terreno - Rede Viária - Avenida Nossa Senhora da Alegria	10		2017/03/23	19.930,00				19.930,00				19.930,00		
451	07	04	16778	Terreno - Rede Viária - Rua do Divino Salvador	10		2017/03/23	16.580,00				16.580,00				16.580,00		
451	07	04	16781	Terreno - Rede Viária - Viela Fonte d' Avó	10		2017/03/23	3.145,00				3.145,00				3.145,00		
451	07	04	16783	Terreno - Rede Viária - Travessa Fonte d' Avó	10		2017/03/23	1.27",50				1.27",50				1.27",50		
451	07	04	16785	Terreno - Rede Viária - Travessa do Monte	10		2017/03/23	525,00				525,00				525,00		
451	07	04	16787	Terreno - Rede Viária - Rua das Lages	10		2017/03/23	3.457,50				3.457,50				3.457,50		
451	07	04	16789	Terreno - Rede Viária - Rua do Fontal	10		2017/03/23	2.462,50				2.462,50				2.462,50		
451	07	04	16791	Terreno - Rede Viária - Travessa das Lajes	10		2017/03/23	6.467,50				6.467,50				6.467,50		
451	07	04	16793	Terreno - Rede Viária - Travessa do Fontal	10		2017/03/23	2.195,00				2.195,00				2.195,00		
451	07	04	16795	Terreno - Rede Viária - Rua do Coteiro	10		2017/03/23	70",50				70",50				70",50		
451	07	04	16797	Terreno - Rede Viária - Viela de Cabanelas	16		2017/03/23	350,00				350,00				350,00		
451	07	04	16799	Terreno - Rede Viária - Rua das Lajes	10		2017/03/23	3.197,50				3.197,50				3.197,50		
451	07	04	16800	Terreno - Rede Viária - Estrada da Brasileira	10		2017/03/23	27.400,00				27.400,00				27.400,00		
451	07	04	16830	Terreno - Rede Viária - Estrada do Pontão	10		2017/03/23	1.642,50				1.642,50				1.642,50		
451	07	04	16835	Terreno - Rede Viária - Rua de Vilarinho de Cima	10		2017/03/23	33.550,00				33.550,00				33.550,00		
451	07	04	16837	Terreno - Rede Viária - Estrada de São Tiago	10		2017/03/23	19.457,50				19.457,50				19.457,50		
451	07	04	16838	Terreno - Rede Viária - Caminho dos Godinhos	10		2017/03/23	9.710,00				9.710,00				9.710,00		
451	07	04	16841	Terreno - Rede Viária - Rua das Oliveiranas	10		2017/03/23	485,00				485,00				485,00		
451	07	04	16843	Terreno - Rede Viária - Rua de Varziela	10		2017/03/23	6.962,50				6.962,50				6.962,50		
451	07	04	16845	Terreno - Rede Viária - Caminho de Alvarães	16		2017/03/23	1.127,50				1.127,50				1.127,50		
451	07	04	16847	Terreno - Rede Viária - Rua dos Barbeiros	16		2017/03/23	2.617,50				2.617,50				2.617,50		
451	07	04	16849	Terreno - Rede Viária - Rua de Vilarinho de Baixo	16		2017/03/23	7.637,50				7.637,50				7.637,50		
451	07	04	16851	Terreno - Rede Viária - Rua Sra. do Pilar	10		2017/03/23	8.465,00				8.465,00				8.465,00		
451	07	04	16853	Terreno - Rede Viária - Rua Fenados da Costa	16		2017/03/23	10.957,50				10.957,50				10.957,50		
451	07	04	16855	Terreno - Rede Viária - Viela de Vilarinho de Baixo	16		2017/03/23	550,00				550,00				550,00		
451	07	04	16857	Terreno - Rede Viária - Rua das Calcinhas	16		2017/03/23	97,50				97,50				97,50		

TOTAL PARA A CONTA [45.1] :	4.811.001,00		4.811.001,00			4.811.001,00			
TOTAL (ACUMULADO) :	34.710.951,75	2.136.271,25	36.655.457,56	755.906,31	8.147.758,56	28.159.228,56	51.162,81		

IDENTIFICAÇÃO DO BEM					AQUISIÇÃO		ATIVO BRUTO	VARIAÇÃO PATRIMONIAL		Valor Patrimonial Actualizado	DEPRECIAÇÕES E AMORTIZAÇÕES			Valor Patrimonial Líquido	ALIENAÇÕES/BAIXAS/TRANSFER. (Valor Bruto ou Ábaixa)	
Cl.	Tipo	Bem	Nr.Inv.	Descrição	Nat	Tipo	Data	(Valor Aquisição)	I.	Data	Valor		Ta.	I Ta A.	Do Período	Acumuladas		I.	Valor	Data
451	07	04	16825	Terreno - Rede Viária - Travessa de Varzielas	10		2017/09/22	1.387,50			1.387,50					1.387,50			
451	07	04	16831	Terreno - Rede Viária - Largo da Fega Erito	10		2017/09/22	1.552,50			1.552,50					1.552,50			
451	07	04	16833	Terreno - Rede Viária - Travessa do Chão	10		2017/09/22	1.420,00			1.420,00					1.420,00			
451	07	04	16835	Terreno - Rede Viária - Rua da Brasileira	10		2017/09/22	3.157,50			3.157,50					3.157,50			
451	07	04	16837	Terreno - Rede Viária - Viela da Brasileira	10		2017/09/22	452,50			452,50					452,50			
451	07	04	16839	Terreno - Rede Viária - Rua do Papagaio	10		2017/09/22	2.220,00			2.220,00					2.220,00			
451	07	04	16841	Terreno - Rede Viária - Rua do Chão	10		2017/09/22	3.757,50			3.757,50					3.757,50			
451	07	04	16843	Terreno - Rede Viária - Travessa de Villarinho de Cima	10		2017/09/22	2.550,00			2.550,00					2.550,00			
451	07	04	16845	Terreno - Rede Viária - Caminho de Villarinho de Cima	10		2017/09/22	1.655,00			1.655,00					1.655,00			
451	07	04	16847	Terreno - Rede Viária - Travessa da Brasileira	10		2017/09/22	572,50			572,50					572,50			
451	07	04	16849	Terreno - Rede Viária - Rua das Leiteiras	10		2017/09/22	3.002,50			3.002,50					3.002,50			
451	07	04	16851	Terreno - Rede Viária - Rua do Olival	10		2017/09/22	4.652,50			4.652,50					4.652,50			
451	07	04	16853	Terreno - Rede Viária - Rua da Fega	10		2017/09/22	2.140,00			2.140,00					2.140,00			
451	07	04	16855	Terreno - Rede Viária - Rua da Igreja Velha	10		2017/09/22	1.847,50			1.847,50					1.847,50			
451	07	04	16857	Terreno - Rede Viária - Rua do Alcouce [RAIZ]	10		2017/09/22	3.335,00			3.335,00					3.335,00			
451	07	04	16859	Terreno - Rede Viária - Rua do Pinhal	10		2017/09/22	500,00			500,00					500,00			
451	07	04	16861	Terreno - Rede Viária - Travessa de Cabanelas	10		2017/09/22	2.155,00			2.155,00					2.155,00			
451	07	04	16863	Terreno - Rede Viária - Rua de Cabanelas	10		2017/09/22	797,50			797,50					797,50			
451	07	04	16865	Terreno - Rede Viária - Rua da Corrada	10		2017/09/22	645,00			645,00					645,00			
451	07	04	16867	Terreno - Rede Viária - Caminho de Carreira	10		2017/09/22	3.922,50			3.922,50					3.922,50			
451	07	04	16869	Terreno - Rede Viária - Rua da Barreria	10		2017/09/22	1.570,00			1.570,00					1.570,00			
451	07	04	16871	Terreno - Rede Viária - Rua dos Prados	10		2017/09/22	1.145,00			1.145,00					1.145,00			
451	07	04	16873	Terreno - Rede Viária - Travessa dos Prados	10		2017/09/22	742,50			742,50					742,50			
451	07	04	16875	Terreno - Rede Viária - Travessa da Igreja Velha	10		2017/09/22	652,50			652,50					652,50			
451	07	04	16877	Terreno - Rede Viária - Rua de Pagodilho de Cima	10		2017/09/22	1.805,00			1.805,00					1.805,00			
451	07	04	16879	Terreno - Rede Viária - Rua de Várzeas	10		2017/09/22	5.000,00			5.000,00					5.000,00			
451	07	04	16881	Terreno - Rede Viária - Caminho da Fonte	10		2017/09/22	632,50			632,50					632,50			
451	07	04	16883	Terreno - Rede Viária - Rua de Pagodilho de Baixo	10		2017/09/22	2.052,50			2.052,50					2.052,50			
451	07	04	16885	Terreno - Rede Viária - Rua de Sto. António	10		2017/09/22	4.220,00			4.220,00					4.220,00			
451	07	04	16887	Terreno - Rede Viária - Avenida de Várzeas	10		2017/09/22	25.700,00			25.700,00					25.700,00			
451	07	04	16889	Terreno - Rede Viária - Caminho da Poe	10		2017/09/22	2.960,00			2.960,00					2.960,00			
451	07	04	16891	Terreno - Rede Viária - Rua do Miradouro	10		2017/09/22	3.145,00			3.145,00					3.145,00			
451	07	04	16893	Terreno - Rede Viária - Rua de Balsamão	10		2017/09/22	4.455,00			4.455,00					4.455,00			
451	07	04	16895	Terreno - Rede Viária - Estreias de Carreira	10		2017/09/22	3.450,00			3.450,00					3.450,00			
451	07	04	16897	Terreno - Rede Viária - Rua da Abóbela	10		2017/09/22	1.115,00			1.115,00					1.115,00			
451	07	04	16899	Terreno - Rede Viária - Rua de Carreira	10		2017/09/22	1.117,50			1.117,50					1.117,50			
451	07	04	16901	Terreno - Rede Viária - Avenida Ave Guilherme	10		2017/09/22	11.025,00			11.025,00					11.025,00			
451	07	04	16903	Terreno - Rede Viária - Travessa de Várzeas	10		2017/09/22	1.437,50			1.437,50					1.437,50			
451	07	04	16905	Terreno - Rede Viária - Travessa de Sto. António	10		2017/09/22	622,50			622,50					622,50			
451	07	04	16907	Terreno - Rede Viária - Caminho das Divisões	10		2017/09/22	785,00			785,00					785,00			
TOTAL PARA A CONTA (45.1) :								4.625.846,60			4.625.846,60					4.625.846,60			
TOTAL (ACTUALIZADO) :								54.425.846,73			2.116.471,73	16.774.650,56			788.804,33	8.147.788,28	58.697.880,56	50.142,01		

IDENTIFICAÇÃO DO BEM					AQUISIÇÃO		ATIVO ENTRE	VARIAÇÃO PATRIMONIAL		Valor Patrimonial Actualizado	DEPRECIAÇÕES E AMORTIZAÇÕES			Valor Patrimonial Líquido	ALIENAÇÕES/ABATES/TRANSFER. (Valor Bruto do Abate)	
Cl.	Tipo Bem	Nr.Inv.	Descrição		Nat	Tipo	Data	Valor Aquisição	T.	Data	Valor		Ta.	Ti	Ta.	Do Período	Acumuladas		T.	Valor	Data
401	07	04	16309	Terreno - Rede Viária - Travessa do Outeiro	10		2017/09/22	570,00				570,00						570,00			
401	07	04	16311	Terreno - Rede Viária - Rua do Souto Velho	10		2017/09/22	1.142,50				1.142,50						1.142,50			
401	07	04	16313	Terreno - Rede Viária - Travessa das Penas	10		2017/09/22	627,50				627,50						627,50			
401	07	04	16315	Terreno - Rede Viária - Travessa de Belsemine	10		2017/09/22	456,00				456,00						456,00			
401	07	04	16317	Terreno - Rede Viária - Rua dos Moinhos	10		2017/09/22	228,00				228,00						228,00			
401	07	04	16319	Terreno - Rede Viária - Cantinho de Vilarinho de Cima	10		2017/09/22	367,50				367,50						367,50			
401	07	04	16321	Terreno - Rede Viária - Travessa da Barraria	10		2017/09/22	285,00				285,00						285,00			
401	07	04	16323	Terreno - Rede Viária - Rua do Calvario	10		2017/09/22	1.865,00				1.865,00						1.865,00			
401	07	04	16325	Terreno - Rede Viária - Rua da Cruba	10		2017/09/22	455,00				455,00						455,00			
401	07	04	16327	Terreno - Rede Viária - Rua das Valgas	10		2017/09/22	2.072,50				2.072,50						2.072,50			
401	07	04	16329	Terreno - Rede Viária - Travessa do Olival	10		2017/09/22	1.425,00				1.425,00						1.425,00			
401	07	04	16331	Terreno - Rede Viária - Travessa de Vilarinho de Baixo	10		2017/09/22	1.102,50				1.102,50						1.102,50			
401	07	04	16333	Terreno - Rede Viária - Largo das Carvalhas	10		2017/09/22	1.452,50				1.452,50						1.452,50			
401	07	04	16335	Terreno - Rede Viária - Rua do Souto	10		2017/09/22	7.245,00				7.245,00						7.245,00			
401	07	04	16337	Terreno - Rede Viária - Rua dos Carreiros	10		2017/09/22	627,50				627,50						627,50			
401	07	04	16339	Terreno - Rede Viária - Rua do G. D. da Cuba	10		2017/09/22	5.422,50				5.422,50						5.422,50			
401	07	04	16341	Terreno - Rede Viária - Avenida da Penas	10		2017/09/22	3.650,00				3.650,00						3.650,00			
401	07	04	16343	Terreno - Rede Viária - Avenida da Igreja	10		2017/09/22	2.617,50				2.617,50						2.617,50			
401	07	04	16345	Terreno - Rede Viária - Travessa Cra. do Eiler	10		2017/09/22	342,50				342,50						342,50			
401	07	04	16347	Terreno - Rede Viária - Entrada do Outeiro	10		2017/09/22	1.825,00				1.825,00						1.825,00			
401	07	04	16349	Terreno - Rede Viária - Travessa do Miradouro	10		2017/09/22	752,50				752,50						752,50			
401	07	04	16351	Terreno - Rede Viária - Rua do Alcouce_TAA90C	10		2017/09/22	455,00				455,00						455,00			
401	07	04	16353	Terreno - Rede Viária - Rua do Choco	10		2017/09/22	4.445,00				4.445,00						4.445,00			
401	07	04	16355	Terreno - Rede Viária - Travessa das Valgas	10		2017/09/22	60,00				60,00						60,00			
401	07	04	16357	Terreno - Rede Viária - Rua de Lecso	10		2017/10/09	1.530,00				1.530,00						1.530,00			
401	07	04	16361	Terreno - Rede Viária - Travessa do Largo	10		2017/10/09	1.262,50				1.262,50						1.262,50			
401	07	04	16363	Terreno - Rede Viária - Rua do Poiho	10		2017/10/09	1.177,50				1.177,50						1.177,50			
401	07	04	16365	Terreno - Rede Viária - Rua de Casico	10		2017/10/09	2.467,50				2.467,50						2.467,50			
401	07	04	16366	Terreno - Rede Viária - Rua da Fonte	10		2017/10/09	3.025,00				3.025,00						3.025,00			
401	07	04	16368	Terreno - Rede Viária - Rua de Santa Luzia	10		2017/10/09	4.250,00				4.250,00						4.250,00			
401	07	04	16371	Terreno - Rede Viária - Travessa da Capela	10		2017/10/09	550,00				550,00						550,00			
401	07	04	16373	Terreno - Rede Viária - Rua do Barreiro	10		2017/10/09	1.787,50				1.787,50						1.787,50			
401	07	04	16375	Terreno - Rede Viária - Rua do Monte	10		2017/10/09	10.137,50				10.137,50						10.137,50			
401	07	04	16377	Terreno - Rede Viária - Travessa da Igreja	10		2017/10/09	555,00				555,00						555,00			
401	07	04	16379	Terreno - Rede Viária - Rua da Cerrese	10		2017/10/09	1.367,50				1.367,50						1.367,50			
401	07	04	16381	Terreno - Rede Viária - Rua do Bárrio	10		2017/10/09	3.535,00				3.535,00						3.535,00			
401	07	04	16383	Terreno - Rede Viária - Rua da Lagiche	10		2017/10/09	45,50				45,50						45,50			
401	07	04	16385	Terreno - Rede Viária - Rua da Várzea	10		2017/10/09	3.165,00				3.165,00						3.165,00			
401	07	04	16387	Terreno - Rede Viária - Rua do Parque Industrial	10		2017/10/09	2.702,50				2.702,50						2.702,50			
401	07	04	16389	Terreno - Rede Viária - Travessa do Parque Industrial	10		2017/10/09	1.667,50				1.667,50						1.667,50			
401	07	04	16391	Terreno - Rede Viária - Rua de Negreiros	10		2017/10/09	11.620,00				11.620,00						11.620,00			

TOTAL PARA A CONTA [45.1] :	5.024.771,50		5.024.771,50				5.024.771,50	
TOTAL (ACUMULADO) :	34.524.721,75	2.136.271,05	36.660.992,80	755.831,33	8.167.759,68		28.731.979,25	51.162,45

IDENTIFICAÇÃO DO BEM					AQUISIÇÃO		ACTIVO BRUTO	VARIAÇÃO PATRIMONIAL		Valor Patrimonial Actualizado	REINTEGRAÇÕES E AMORTIZAÇÕES			Valor Patrimonial Líquido	ALIENAÇÕES/ABATES/TRANSFER. (Valor Bruto do Bem)	
Cl.	Tipo	Sec	Nr.Inv.	Descrição	Nac	Tipo	Data	Valor Aquisição	T.	Data	Valor		Tx. I	Do Período	Acumuladas		T.	Valor	Data
401	07	04	16593	Terreno - Rede Viária - Travessa da Costa	10	201	2017/10/03	330,00				330,00				330,00			
401	07	04	16595	Terreno - Rede Viária - Rua de Sacrril	10	201	2017/10/03	6.045,00				6.045,00				6.045,00			
401	07	04	16597	Terreno - Rede Viária - San Xoxe 1	10	201	2017/10/03	2.657,50				2.657,50				2.657,50			
401	07	04	16599	Terreno - Rede Viária - Rua de Pousadela	10	201	2017/10/03	9.720,00				9.720,00				9.720,00			
401	07	04	17001	Terreno - Rede Viária - Travessa de Negreiros	10	201	2017/10/03	1.650,00				1.650,00				1.650,00			
401	07	04	17003	Terreno - Rede Viária - Rua do Monte de Baixo	10	201	2017/10/03	3.335,00				3.335,00				3.335,00			
401	07	04	17005	Terreno - Rede Viária - Travessa do Estremadoiro	10	201	2017/10/03	225,00				225,00				225,00			
401	07	04	17007	Terreno - Rede Viária - Travessa de Pousadela	10	201	2017/10/03	270,00				270,00				270,00			
401	07	04	17009	Terreno - Rede Viária - Rua do Pelourinho	10	201	2017/10/03	1.442,50				1.442,50				1.442,50			
401	07	04	17011	Terreno - Rede Viária - Travessa de Várzea	10	201	2017/10/03	365,00				365,00				365,00			
401	07	04	17013	Terreno - Rede Viária - Rua da Igreja	10	201	2017/10/03	2.330,00				2.330,00				2.330,00			
401	07	04	17015	Terreno - Rede Viária - Rua das Pergolas	10	201	2017/10/03	5.222,50				5.222,50				5.222,50			
401	07	04	17017	Terreno - Rede Viária - Rua dos Alvarinhos	10	201	2017/10/03	455,00				455,00				455,00			
401	07	04	17019	Terreno - Rede Viária - Travessa da Queiba	10	201	2017/10/03	330,00				330,00				330,00			
401	07	04	17021	Terreno - Rede Viária - Rua 25 de Julho	10	201	2017/10/03	5.267,50				5.267,50				5.267,50			
401	07	04	17023	Terreno - Rede Viária - Travessa das Cuarras	10	201	2017/10/03	787,50				787,50				787,50			
401	07	04	17025	Terreno - Rede Viária - Rua do Fadrão	10	201	2017/10/03	3.662,50				3.662,50				3.662,50			
401	07	04	17027	Terreno - Rede Viária - Rua da Mouriça	10	201	2017/10/03	1.160,00				1.160,00				1.160,00			
401	07	04	17029	Terreno - Rede Viária - Travessa do Pelourinho	10	201	2017/10/03	145,00				145,00				145,00			
401	07	04	17031	Terreno - Rede Viária - Travessa da Mó	10	201	2017/10/03	270,00				270,00				270,00			
401	07	04	17033	Terreno - Rede Viária - Loteamento do Outeiró	10	201	2017/10/03	1.447,50				1.447,50				1.447,50			
401	07	04	17035	Terreno - Rede Viária - Rua das Ribeiras	10	201	2017/10/03	769,00				769,00				769,00			
401	07	04	17037	Terreno - Rede Viária - Rua da Veiga de Cima	10	201	2017/10/03	6.412,50				6.412,50				6.412,50			
401	07	04	17039	Terreno - Rede Viária - Rua do Alén	10	201	2017/10/03	335,00				335,00				335,00			
401	07	04	17041	Terreno - Rede Viária - Rua de Espasa	10	201	2017/10/03	967,50				967,50				967,50			
401	07	04	17043	Terreno - Rede Viária - Rua do Esprenadoiro	10	201	2017/10/03	9.175,00				9.175,00				9.175,00			
401	07	04	17045	Terreno - Rede Viária - Rua de Pardelhas	10	201	2017/10/03	2.625,00				2.625,00				2.625,00			
401	07	04	17047	Terreno - Rede Viária - Rua do Cabo	10	201	2017/10/03	1.367,50				1.367,50				1.367,50			
401	07	04	17049	Terreno - Rede Viária - Rua de Monterro	10	201	2017/10/03	2.362,50				2.362,50				2.362,50			
401	07	04	17051	Terreno - Rede Viária - Travessa do Monterro	10	201	2017/10/03	1.207,50				1.207,50				1.207,50			
401	07	04	17053	Terreno - Rede Viária - Travessa da Veiga de Cima	10	201	2017/10/03	180,00				180,00				180,00			
401	07	04	17055	Terreno - Rede Viária - Rua da Cancela	10	201	2017/10/03	452,50				452,50				452,50			
401	07	04	17057	Terreno - Rede Viária - Rua de Real	10	201	2017/10/03	2.012,50				2.012,50				2.012,50			
401	07	04	17059	Terreno - Rede Viária - Rua de S. Marcinho	10	201	2017/10/03	1.745,00				1.745,00				1.745,00			
401	07	04	17061	Terreno - Rede Viária - Travessa de Sacrril	10	201	2017/10/03	1.117,50				1.117,50				1.117,50			
401	07	04	17063	Terreno - Rede Viária - Rua do Fondão	10	201	2017/10/03	1.552,50				1.552,50				1.552,50			
401	07	04	17065	Terreno - Rede Viária - Rua de Santa Eufémia	10	201	2017/10/03	550,00				550,00				550,00			
401	07	04	17067	Terreno - Rede Viária - Rua de Lamas	10	201	2017/10/03	6.670,00				6.670,00				6.670,00			
401	07	04	17069	Terreno - Rede Viária - Rua Nossa Senhora das Arcas	10	201	2017/10/03	1.027,50				1.027,50				1.027,50			
401	07	04	17071	Terreno - Rede Viária - Travessa da Venda	10	201	2017/10/03	345,00				345,00				345,00			
401	07	04	17073	Terreno - Rede Viária - Rua do Burgo	10	201	2017/10/03	2.772,50				2.772,50				2.772,50			
401	07	04	17075	Terreno - Rede Viária - Largo do Souto	10	201	2017/10/03	510,00				510,00				510,00			

TOTAL PARA A CONTA (45.1) :							5.115.136,00			5.115.136,00				5.115.136,00		
TOTAL (ACUMULADO) :							34.639.146,75		2.156.471,25	36.564.132,50		738.503,25	8.147.732,50	28.736.403,50		50.162,01

IDENTIFICAÇÃO DO BEM					AQUISIÇÃO		ACTIVO BRUTO	VIGORAÇÃO PATRIMONIAL		Valor Patrimonial Actualizado	REINTEGRAÇÕES E AMORTIZAÇÕES			Valor Patrimonial Líquido	ALIENAÇÕES/ABATES/TRANSFER. (Valor Bruto do Abate)	
Cl.	Tipo Bem	Nr.Inv.	Descrição		Mov	Tipo	Data	Valor Aquisição	T.	Data	Valor		Tx. I In A.	Do Período	Acumuladas		T.	Valor	Data
451	07	04	1707	Terreno - Rede Viária - Rua 11 de Novembro	10		2017/10/05	3.470,00				3.470,00				3.470,00			
451	07	04	1708	Terreno - Rede Viária - Travessa da Carvalha	10		2017/10/05	270,00				270,00				270,00			
451	07	04	1709	Terreno - Rede Viária - Rua das Guerras	10		2017/10/05	2.227,50				2.227,50				2.227,50			
451	07	04	1710	Terreno - Rede Viária - Rua do Ribeiral	10		2017/10/05	1.817,50				1.817,50				1.817,50			
451	07	04	1711	Terreno - Rede Viária - Rua da Lavandeira	10		2017/10/05	8.330,00				8.330,00				8.330,00			
451	07	04	1712	Terreno - Rede Viária - Rua da Veiga de Baixo	10		2017/10/05	5.030,00				5.030,00				5.030,00			
451	07	04	1713	Terreno - Rede Viária - Rua da Moreia	10		2017/10/05	3.157,50				3.157,50				3.157,50			
451	07	04	1714	Terreno - Rede Viária - Sra Nossa J	10		2017/10/05	6.217,50				6.217,50				6.217,50			
451	07	04	1721	Terreno - Rede Viária - Caminho da Veiga	10		2017/10/27	1.526,00				1.526,00				1.526,00			
451	07	04	1723	Terreno - Rede Viária - Rua do Monte	10		2017/10/27	3.517,50				3.517,50				3.517,50			
451	07	04	1725	Terreno - Rede Viária - Rua da Fonsada	10		2017/10/27	11.240,00				11.240,00				11.240,00			
451	07	04	1727	Terreno - Rede Viária - Travessa do Parque Industrial	10		2017/10/27	4.457,50				4.457,50				4.457,50			
451	07	04	1729	Terreno - Rede Viária - Viela da Fonsada	10		2017/10/27	1.162,50				1.162,50				1.162,50			
451	07	04	1731	Terreno - Rede Viária - Rua da Esperança	10		2017/10/27	97,50				97,50				97,50			
451	07	04	1733	Terreno - Rede Viária - Avenida Sra. das Maravilhas	10		2017/10/27	1.610,00				1.610,00				1.610,00			
451	07	04	1735	Terreno - Rede Viária - Travessa do Monte	10		2017/10/27	502,50				502,50				502,50			
451	07	04	1737	Terreno - Rede Viária - Avenida do Cemitério	10		2017/10/27	2.350,00				2.350,00				2.350,00			
451	07	04	1739	Terreno - Rede Viária - Beco da Esperança	10		2017/10/27	445,00				445,00				445,00			
451	07	04	1741	Terreno - Rede Viária - Beco do Monte	10		2017/10/27	97,50				97,50				97,50			
451	07	04	1743	Terreno - Rede Viária - Rua dos Barracos	10		2017/10/27	4.457,50				4.457,50				4.457,50			
451	07	04	1745	Terreno - Rede Viária - Caminho do Lameiro	10		2017/10/27	2.557,50				2.557,50				2.557,50			
451	07	04	1747	Terreno - Rede Viária - Beco de Sta. Catarina	10		2017/10/27	242,50				242,50				242,50			
451	07	04	1749	Terreno - Rede Viária - Travessa de Sta. Catarina	10		2017/10/27	345,00				345,00				345,00			
451	07	04	1751	Terreno - Rede Viária - Rua de Sta. Catarina	10		2017/10/27	5.425,00				5.425,00				5.425,00			
451	07	04	1753	Terreno - Rede Viária - Rua do Areeiro	10		2017/10/27	2.075,00				2.075,00				2.075,00			
451	07	04	1755	Terreno - Rede Viária - Rua Condes de Vilela	10		2017/10/27	7.115,00				7.115,00				7.115,00			
451	07	04	1757	Terreno - Rede Viária - Avenida Delfim Rodrigues	10		2017/10/27	7.330,00				7.330,00				7.330,00			
451	07	04	1759	Terreno - Rede Viária - Rua de S. Domingos	10		2017/10/27	5.705,00				5.705,00				5.705,00			
451	07	04	1761	Terreno - Rede Viária - Travessa da Portela	10		2017/10/27	1.150,00				1.150,00				1.150,00			
451	07	04	1763	Terreno - Rede Viária - Rua da Devesa	10		2017/10/27	1.440,00				1.440,00				1.440,00			
451	07	04	1765	Terreno - Rede Viária - Viela dos Ferreiros	10		2017/10/27	657,50				657,50				657,50			
451	07	04	1767	Terreno - Rede Viária - Viela da Bouxinha	10		2017/10/27	157,50				157,50				157,50			
451	07	04	1769	Terreno - Rede Viária - Rua do Conselho	10		2017/10/27	3.720,00				3.720,00				3.720,00			
451	07	04	1771	Terreno - Rede Viária - Rua da Lama	10		2017/10/27	2.132,00				2.132,00				2.132,00			
451	07	04	1773	Terreno - Rede Viária - Travessa da Fonte Cova	10		2017/10/27	662,50				662,50				662,50			
451	07	04	1775	Terreno - Rede Viária - Rua da Mirão	10		2017/10/27	3.150,00				3.150,00				3.150,00			
451	07	04	1777	Terreno - Rede Viária - Beco da Fonte	10		2017/10/27	655,00				655,00				655,00			
451	07	04	1779	Terreno - Rede Viária - Rua da Bouxinha	10		2017/10/27	16.837,50				16.837,50				16.837,50			
451	07	04	1781	Terreno - Rede Viária - Rua do Poço Velho	10		2017/10/27	4.730,00				4.730,00				4.730,00			
451	07	04	1783	Terreno - Rede Viária - Rua da Lapa de Vila	10		2017/10/27	6.457,50				6.457,50				6.457,50			
451	07	04	1785	Terreno - Rede Viária - Caminho dos Ferreiros	10		2017/10/27	7.225,00				7.225,00				7.225,00			

TOTAL PARA A CONTA (45.1) :	5.271.651,00		5.271.651,00			5.271.651,00			
TOTAL (ACUMULADO) :	34.771.651,75	2.116.271,00	37.135.557,50	755.500,00	6.147.758,00	28.987.799,50	50.182,00		

IDENTIFICAÇÃO DO BEM					AQUISIÇÃO		ACTIVO LÍQUIDO	VARIAÇÃO PATRIMONIAL		Valor Patrimonial Actualizado	DEPRECIAÇÕES E AMORTIZAÇÕES			Valor Patrimonial Líquido	ALIENAÇÕES/ABATES/TRANSFER. (Valor Bruto do Abate)	
Cl.	Tipo	Sem	Nr.Inv.	Descrição	Nat.	Tipo	Data	Valor Aquisição	E.	Data	Valor		Ex.	Do Período	Acumuladas		D.	Valor	Data
401	0	04	1716	Terreno - Rede Viária - Rua dos Verdugos	10		2017/10/27	2.265,00				2.265,00				2.265,00			
401	0	04	1717	Terreno - Rede Viária - Travessa de Bardo	10		2017/10/27	815,00				815,00				815,00			
401	0	04	1718	Terreno - Rede Viária - Caminho do Casal	10		2017/10/27	1.155,00				1.155,00				1.155,00			
401	0	04	1719	Terreno - Rede Viária - Avenida Padre Maciel	10		2017/10/27	660,00				660,00				660,00			
401	0	04	1720	Terreno - Rede Viária - Caminho do Alto da Ribeira	10		2017/10/27	2.387,50				2.387,50				2.387,50			
401	0	04	1721	Terreno - Rede Viária - Rua do Vale Côvo	10		2017/10/27	18.850,00				18.850,00				18.850,00			
401	0	04	1722	Terreno - Rede Viária - Travessa Sra. do Ó	10		2017/10/27	610,00				610,00				610,00			
401	0	04	1723	Terreno - Rede Viária - Travessa da Devesa	10		2017/10/27	1.350,00				1.350,00				1.350,00			
401	0	04	1724	Terreno - Rede Viária - Travessa das Candeeiras	10		2017/10/27	607,50				607,50				607,50			
401	0	04	1725	Terreno - Rede Viária - Caminho do Fojo	10		2017/10/27	2.272,50				2.272,50				2.272,50			
401	0	04	1726	Terreno - Rede Viária - Rua do Casal	10		2017/10/27	772,50				772,50				772,50			
401	0	04	1727	Terreno - Rede Viária - Rua da Sra. da Boa Viagem	10		2017/10/27	5.770,00				5.770,00				5.770,00			
401	0	04	1728	Terreno - Rede Viária - Rua da Ponte	10		2017/10/27	5.930,00				5.930,00				5.930,00			
401	0	04	1729	Terreno - Rede Viária - Caminho de S. Miguel	10		2017/10/27	2.030,00				2.030,00				2.030,00			
401	0	04	1730	Terreno - Rede Viária - Travessa da Ribeira	10		2017/10/27	715,00				715,00				715,00			
401	0	04	1731	Terreno - Rede Viária - Caminho do Casal	10		2017/10/27	1.642,50				1.642,50				1.642,50			
401	0	04	1732	Terreno - Rede Viária - Rua do Paço Novo	10		2017/10/27	695,00				695,00				695,00			
401	0	04	1733	Terreno - Rede Viária - Travessa de S.José	10		2017/10/27	755,00				755,00				755,00			
401	0	04	1734	Terreno - Rede Viária - Rua dos Cedros	10		2017/10/27	2.100,00				2.100,00				2.100,00			
401	0	04	1735	Terreno - Rede Viária - Travessa da Bouinha	10		2017/10/27	1.155,00				1.155,00				1.155,00			
401	0	04	1737	Terreno - Rede Viária - Travessa Sra. das Maravilhas	10		2017/10/27	375,00				375,00				375,00			
401	0	04	1738	Terreno - Rede Viária - Caminho da Ponte Côva	10		2017/10/27	570,00				570,00				570,00			
401	0	04	1739	Terreno - Rede Viária - Caminho da Fibes	10		2017/10/27	1.155,00				1.155,00				1.155,00			
401	0	04	1740	Terreno - Rede Viária - Beco da Portela	10		2017/10/27	735,00				735,00				735,00			
401	0	04	1741	Terreno - Rede Viária - Rua do Outeiro	10		2017/10/27	750,00				750,00				750,00			
401	0	04	1742	Terreno - Rede Viária - Caminho do Baldrão	10		2017/10/27	2.445,00				2.445,00				2.445,00			
401	0	04	1743	Terreno - Rede Viária - Caminho do Quintal	10		2017/10/27	665,00				665,00				665,00			
401	0	04	1744	Terreno - Rede Viária - Caminho do Telheiro	10		2017/10/27	2.540,00				2.540,00				2.540,00			
401	0	04	1745	Terreno - Rede Viária - Caminho de Sta. Catarina	10		2017/10/27	2.370,00				2.370,00				2.370,00			
401	0	04	1746	Terreno - Rede Viária - Caminho do Vale Zarco	10		2017/10/27	615,00				615,00				615,00			
401	0	04	1747	Terreno - Rede Viária - Caminho do Paço Novo	10		2017/10/27	2.642,50				2.642,50				2.642,50			
401	0	04	1748	Terreno - Rede Viária - Caminho das Candeeiras	10		2017/10/27	5.645,00				5.645,00				5.645,00			
401	0	04	1750	Terreno - Rede Viária - Travessa da Veiga	10		2017/10/27	2.272,50				2.272,50				2.272,50			
401	0	04	1751	Terreno - Rede Viária - Travessa da Fonsela	10		2017/10/27	1.507,50				1.507,50				1.507,50			
401	0	04	1752	Terreno - Rede Viária - Rua do Parque Industrial	10		2017/10/27	4.970,00				4.970,00				4.970,00			
401	0	04	1753	Terreno - Rede Viária - Rua da Portela	10		2017/10/27	5.340,00				5.340,00				5.340,00			
401	0	04	1754	Terreno - Rede Viária - Caminho dos Moinhos	10		2017/10/27	840,00				840,00				840,00			
401	0	04	1755	Terreno - Rede Viária - Travessa dos Penedos	10		2017/10/27	455,00				455,00				455,00			

TOTAL PARA A CONTA [45.1] :	5.564.811,00		5.564.811,00			5.564.811,00	
TOTAL (ACUMULADO) :	34.664.781,73	2.136.471,00	37.201.867,58	735.589,00	8.147.758,00	29.053.818,58	50.162,00

IDENTIFICAÇÃO DO BEM					AQUISIÇÃO		ACTIVO EXITO	VARIAÇÃO PATRIMONIAL		Valor Patrimonial Actualizado	REINTEGRAÇÕES E AMORTIZAÇÕES			Valor Patrimonial Líquido	ALIENAÇÕES/ABATES/TRANSFER. (Valor Bruto do Acate)	
Cl.	Tipo	Sec	Nr.Inv.	Descrição	Nat	Tipo Data	(Valor Aquisição)	T.	Data Valor		Tx.	T In A.	Do Período Acumulados		T.	Valor Data
401	07	04	1*163	Terreno - Rede Viária - Rua de Santiago	10	2017/10/27	2.125,00			2.125,00				2.125,00		
401	07	04	1*165	Terreno - Rede Viária - Travessa da Lage	10	2017/10/27	1.337,50			1.337,50				1.337,50		
401	07	04	1*26	Terreno - Rede Viária - Rua de Sra. do Ó	10	2017/10/27	2.345,00			2.345,00				2.345,00		
401	07	04	1*262	Terreno - Rede Viária - Caminho de Ponte Laveiro	10	2017/10/27	742,50			742,50				742,50		
401	07	04	1*271	Terreno - Rede Viária - Caminho dos Combões	10	2017/10/27	2.332,50			2.332,50				2.332,50		
401	07	04	1*275	Terreno - Rede Viária - Caminho de Portagide	10	2017/10/27	3.415,00			3.415,00				3.415,00		
401	07	04	1*276	Terreno - Rede Viária - Travessa de Portagide	10	2017/10/27	437,50			437,50				437,50		
401	07	04	1*27	Terreno - Rede Viária - Travessa do Paço Velho	10	2017/10/27	490,00			490,00				490,00		
401	07	04	1*279	Terreno - Rede Viária - Caminho da Poça de Peixo	10	2017/10/27	2.042,50			2.042,50				2.042,50		
401	07	04	1*452	Terreno - Rede Viária - Travessa do Barral	10	2017/12/31	1.300,00			1.300,00				1.300,00		
401	07	04	1*454	Terreno - Rede Viária - Caminho da Ponte Velha	10	2017/12/31	657,50			657,50				657,50		
401	07	04	1*456	Terreno - Rede Viária - Rua do Campo da Eola	10	2017/12/31	2.315,00			2.315,00				2.315,00		
401	07	04	1*458	Terreno - Rede Viária - Rua do Assento	10	2017/12/31	1.575,00			1.575,00				1.575,00		
401	07	04	1*460	Terreno - Rede Viária - Travessa de São Pedro	10	2017/12/31	655,00			655,00				655,00		
401	07	04	1*462	Terreno - Rede Viária - Caminho do Pinheiro	10	2017/12/31	455,00			455,00				455,00		
401	07	04	1*464	Terreno - Rede Viária - Rua Fernando Sá	10	2017/12/31	2.432,50			2.432,50				2.432,50		
401	07	04	1*466	Terreno - Rede Viária - Rua da Azenha Nova	10	2017/12/31	6.410,00			6.410,00				6.410,00		
401	07	04	1*468	Terreno - Rede Viária - Rua da Capela de S. Roque	10	2017/12/31	7.332,50			7.332,50				7.332,50		
401	07	04	1*470	Terreno - Rede Viária - Rua da Quinta	10	2017/12/31	3.660,00			3.660,00				3.660,00		
401	07	04	1*472	Terreno - Rede Viária - Rua da Senra	10	2017/12/31	1.027,50			1.027,50				1.027,50		
401	07	04	1*474	Terreno - Rede Viária - Rua de São Pedro	10	2017/12/31	3.667,50			3.667,50				3.667,50		
401	07	04	1*476	Terreno - Rede Viária - Rua de Sagide	10	2017/12/31	5.187,50			5.187,50				5.187,50		
401	07	04	1*478	Terreno - Rede Viária - Rua de Carreira	10	2017/12/31	4.220,00			4.220,00				4.220,00		
401	07	04	1*480	Terreno - Rede Viária - Rua do Barral	10	2017/12/31	2.560,00			2.560,00				2.560,00		
401	07	04	1*482	Terreno - Rede Viária - Travessa de São Cosme	10	2017/12/31	647,50			647,50				647,50		
401	07	04	1*484	Terreno - Rede Viária - Travessa de Pindarilla	10	2017/12/31	550,00			550,00				550,00		
401	07	04	1*486	Terreno - Rede Viária - Caminho da Teresa	10	2017/12/31	625,00			625,00				625,00		
401	07	04	1*488	Terreno - Rede Viária - Rua Anânsio de Oliveira	10	2017/12/31	2.550,00			2.550,00				2.550,00		
401	07	04	1*490	Terreno - Rede Viária - Rua da Cumieira	10	2017/12/31	75,50			75,50				75,50		
401	07	04	1*492	Terreno - Rede Viária - Rua Nossa Senhora de Fátima	10	2017/12/31	1.125,00			1.125,00				1.125,00		
401	07	04	1*494	Terreno - Rede Viária - Travessa do Carvalhinho	10	2017/12/31	555,00			555,00				555,00		
401	07	04	1*496	Terreno - Rede Viária - Viela da Pena	10	2017/12/31	2.625,00			2.625,00				2.625,00		
401	07	04	1*498	Terreno - Rede Viária - Travessa da Cabral	10	2017/12/31	367,50			367,50				367,50		
401	07	04	1*500	Terreno - Rede Viária - Caminho da Igreja de Cima	10	2017/12/31	202,50			202,50				202,50		
401	07	04	1*502	Terreno - Rede Viária - Caminho do Carvalhinho	10	2017/12/31	70,50			70,50				70,50		
401	07	04	1*504	Terreno - Rede Viária - Rua do Pinheiro	10	2017/12/31	3.020,00			3.020,00				3.020,00		
401	07	04	1*506	Terreno - Rede Viária - Rua Padre Manuel da Cunha	10	2017/12/31	1.142,50			1.142,50				1.142,50		
401	07	04	1*508	Terreno - Rede Viária - Rua do Souto	10	2017/12/31	1.550,00			1.550,00				1.550,00		
401	07	04	1*510	Terreno - Rede Viária - Travessa dos Condes	10	2017/12/31	1.497,50			1.497,50				1.497,50		

TOTAL PARA A CONTA [45.1] :	5.446.136,00		5.446.136,00			5.446.136,00	
TOTAL (ACTIVOS) :	54.546.136,75	2.106.471,05	57.221.107,56	735.516,28	8.147.752,28	53.173.355,28	54.142,47

IDENTIFICAÇÃO DO BEM					AQUISIÇÃO		ATIVO EXISTO	VARIAÇÃO PATRIMONIAL		Valor Patrimonial Actualizado	RECTIFICAÇÕES E AMORTIZAÇÕES			Valor Patrimonial Líquido	ALIENAÇÕES/BAIXAS/TRANSFER. (Valor Bruto do Bens)	
Cl.	Tipo Bem	Nr.Inv.	Descrição		Nat	Tipo	Data	Valor Aquisição	T.	Data	Valor		Tx. I ou A.	Do Período	Acumulados		T.	Valor	Data
401	07	04	17312	Terreno - Rede Viária - Estrada de Fradelos	10		2017/12/31	455,00				455,00				455,00		
401	07	04	17314	Terreno - Rede Viária - Rua das Veigas	10		2017/12/31	3.107,50				3.107,50				3.107,50		
401	07	04	17316	Terreno - Rede Viária - Rua do Ribeiro	10		2017/12/31	1.117,50				1.117,50				1.117,50		
401	07	04	17318	Terreno - Rede Viária - Rua da Feira	10		2017/12/31	11.922,50				11.922,50				11.922,50		
401	07	04	17320	Terreno - Rede Viária - Travessa da Comenda	10		2017/12/31	652,50				652,50				652,50		
401	07	04	17322	Terreno - Rede Viária - Travessa do Loteamento	10		2017/12/31	742,50				742,50				742,50		
401	07	04	17324	Terreno - Rede Viária - Caminho das Quintas	10		2017/12/31	957,50				957,50				957,50		
401	07	04	17326	Terreno - Rede Viária - Rua de São Roque	10		2017/12/31	10.555,00				10.555,00				10.555,00		
401	07	04	17328	Terreno - Rede Viária - Rua de Senxo	10		2017/12/31	2.567,50				2.567,50				2.567,50		
401	07	04	17330	Terreno - Rede Viária - Travessa do Rio Ave	10		2017/12/31	377,50				377,50				377,50		
401	07	04	17332	Terreno - Rede Viária - Caminho de Feire	10		2017/12/31	745,00				745,00				745,00		
401	07	04	17334	Terreno - Rede Viária - Rua do Arco de Feire	10		2017/12/31	3.620,00				3.620,00				3.620,00		
401	07	04	17336	Terreno - Rede Viária - Rua de Feire	10		2017/12/31	15.810,00				15.810,00				15.810,00		
401	07	04	17338	Terreno - Rede Viária - Travessa da Feira	10		2017/12/31	1.310,00				1.310,00				1.310,00		
401	07	04	17340	Terreno - Rede Viária - Rua da Pedra	10		2017/12/31	3.470,00				3.470,00				3.470,00		
401	07	04	17342	Terreno - Rede Viária - Travessa de Gondilães	10		2017/12/31	2.227,50				2.227,50				2.227,50		
401	07	04	17344	Terreno - Rede Viária - Caminho da Costa	10		2017/12/31	375,00				375,00				375,00		
401	07	04	17346	Terreno - Rede Viária - Rua do Real	10		2017/12/31	7.550,00				7.550,00				7.550,00		
401	07	04	17348	Terreno - Rede Viária - Caminho da Ponte do Milho	10		2017/12/31	245,00				245,00				245,00		
401	07	04	17350	Terreno - Rede Viária - Viela do Cilindro	10		2017/12/31	697,50				697,50				697,50		
401	07	04	17352	Terreno - Rede Viária - Caminho de Pendo	10		2017/12/31	1.730,00				1.730,00				1.730,00		
401	07	04	17354	Terreno - Rede Viária - Rua da Bede do Banho	10		2017/12/31	937,50				937,50				937,50		
401	07	04	17356	Terreno - Rede Viária - Rua da Comenda	10		2017/12/31	5.452,50				5.452,50				5.452,50		
401	07	04	17358	Terreno - Rede Viária - Rua da Feresa	10		2017/12/31	3.225,00				3.225,00				3.225,00		
401	07	04	17360	Terreno - Rede Viária - Rua da Ponte do Milho	10		2017/12/31	3.245,00				3.245,00				3.245,00		
401	07	04	17362	Terreno - Rede Viária - Travessa de Senxo	10		2017/12/31	1.660,00				1.660,00				1.660,00		
401	07	04	17364	Terreno - Rede Viária - Rua de Gondilães	10		2017/12/31	5.470,00				5.470,00				5.470,00		
401	07	04	17366	Terreno - Rede Viária - Travessa das Eiras	10		2017/12/31	1.570,00				1.570,00				1.570,00		
401	07	04	17368	Terreno - Rede Viária - Rua de Pendo	10		2017/12/31	6.652,50				6.652,50				6.652,50		
401	07	04	17370	Terreno - Rede Viária - Rua da Costa	10		2017/12/31	3.845,00				3.845,00				3.845,00		
401	07	04	17372	Terreno - Rede Viária - Travessa da Comieira	10		2017/12/31	542,50				542,50				542,50		
401	07	04	17374	Terreno - Rede Viária - Caminho de Salgueiros	10		2017/12/31	1.650,00				1.650,00				1.650,00		
401	07	04	17376	Terreno - Rede Viária - Caminho do Cilindro	10		2017/12/31	802,50				802,50				802,50		
401	07	04	17378	Terreno - Rede Viária - Rua de Casal	10		2017/12/31	5.602,50				5.602,50				5.602,50		
401	07	04	17380	Terreno - Rede Viária - Travessa do Cilindro	10		2017/12/31	6.045,00				6.045,00				6.045,00		
401	07	04	17382	Terreno - Rede Viária - Travessa do Ribeiro	10		2017/12/31	2.622,50				2.622,50				2.622,50		
401	07	04	17384	Terreno - Rede Viária - Travessa das Meirões	10		2017/12/31	1.135,00				1.135,00				1.135,00		
401	07	04	17386	Terreno - Rede Viária - Travessa do Parque	10		2017/12/31	650,00				650,00				650,00		
401	07	04	17388	Terreno - Rede Viária - Rua de Salgueiros	10		2017/12/31	12.025,00				12.025,00				12.025,00		
401	07	04	17390	Terreno - Rede Viária - Travessa da Ponte do Milho	10		2017/12/31	730,00				730,00				730,00		
401	07	04	17392	Terreno - Rede Viária - Travessa da Feresa	10		2017/12/31	3.015,00				3.015,00				3.015,00		

TOTAL PARA A CONTA (45.1) :	9.650.355,00		9.650.355,00			9.650.355,00		
TOTAL (ACUMULADO) :	18.691.344,03	9.136.271,45	37.485.320,68	735.931,23	8.047.722,48	19.287.601,25	50.412,45	

CONTA PATRIMONIAL : 45.1 - Terrenos e recursos naturais

IDENTIFICAÇÃO DO BEM					AQUISIÇÃO		ACTIVO BRUTO	VARIAÇÃO PATRIMONIAL		Valor Patrimonial Actualizado	REGULARIZAÇÕES E AMORTIZAÇÕES			Valor Patrimonial Líquido	ALTERAÇÕES/ABATES/TRANSFERE. (Valor Bruto do Abate)	
Cl.	Tipo Bem	Nr.Ord.	Descrição		Mot	Data	Valor Aquisição	T.	Data	Valor		Do Período	Acumuladas		T.	Valor
401	07	04	17524	Terreno - Rede Viária - Avenidas Padre Manuel da Costa	10	2017/12/31	1.530,00			1.530,00				1.530,00		
401	07	04	17526	Terreno - Rede Viária - Rua de Fundevila	10	2017/12/31	6.802,50			6.802,50				6.802,50		
401	07	04	17528	Terreno - Rede Viária - Rua dos Moinhos	10	2017/12/31	4.537,50			4.537,50				4.537,50		
401	07	04	17531	Terreno - Rede Viária - Travessa de São Roque	10	2017/12/31	2.295,00			2.295,00				2.295,00		
401	07	04	17532	Terreno - Rede Viária - Travessa do Ribeiro	10	2017/12/31	510,50			510,50				510,50		
401	07	04	17534	Terreno - Rede Viária - Travessa de Teixe	10	2017/12/31	725,00			725,00				725,00		
401	07	04	17536	Terreno - Rede Viária - Rua do Loreamento	10	2017/12/31	6.540,00			6.540,00				6.540,00		
401	07	04	17538	Terreno - Rede Viária - Rua do Outeiro	10	2017/12/31	1.307,50			1.307,50				1.307,50		
401	07	04	17540	Terreno - Rede Viária - Rua do Rio Ave	10	2017/12/31	6.665,00			6.665,00				6.665,00		
401	07	04	17542	Terreno - Rede Viária - Travessa da Costa	10	2017/12/31	407,50			407,50				407,50		
401	07	04	17544	Terreno - Rede Viária - Travessa da Boda	10	2017/12/31	872,50			872,50				872,50		
401	07	04	17546	Terreno - Rede Viária - Travessa de Salgueiros	10	2017/12/31	335,00			335,00				335,00		
401	07	04	17548	Terreno - Rede Viária - Rua do Carvalhinho	10	2017/12/31	10.777,50			10.777,50				10.777,50		
401	07	04	17550	Terreno - Rede Viária - Rua do Paço	10	2017/12/31	2.345,00			2.345,00				2.345,00		
401	07	04	17552	Terreno - Rede Viária - Rua Professor Serafim	10	2017/12/31	1.867,50			1.867,50				1.867,50		
401	07	04	17554	Terreno - Rede Viária - Rua da Igreja de Cima	10	2017/12/31	3.630,00			3.630,00				3.630,00		
401	07	04	17560	Terreno - Rede Viária - Largo da Alegria	10	2017/12/31	572,50			572,50				572,50		
401	07	04	17562	Terreno - Rede Viária - Largo Barbosa e Castro_EDQOU	10	2017/12/31	2.705,00			2.705,00				2.705,00		
401	07	04	17564	Terreno - Rede Viária - Largo do Amparo	10	2017/12/31	270,00			270,00				270,00		
401	07	04	17566	Terreno - Rede Viária - Rua Doutor Manuel Ferreira	10	2017/12/31	6.842,50			6.842,50				6.842,50		
401	07	04	17568	Terreno - Rede Viária - Rua João Augusto Lopes Pastor	10	2017/12/31	3.520,00			3.520,00				3.520,00		
401	07	04	17570	Terreno - Rede Viária - Rua Luís de Camões	10	2017/12/31	2.635,00			2.635,00				2.635,00		
401	07	04	17572	Terreno - Rede Viária - Rua Capitão Tinoco de Faria	10	2017/12/31	4.560,00			4.560,00				4.560,00		
401	07	04	17574	Terreno - Rede Viária - Rua Doutor Avelino Ferreira de Carvalho	10	2017/12/31	4.845,00			4.845,00				4.845,00		
401	07	04	17576	Terreno - Rede Viária - Rua Martim Monis	10	2017/12/31	4.537,50			4.537,50				4.537,50		
401	07	04	17577	Terreno - Rede Viária - Rua 31 de Novembro	10	2017/12/31	7.650,00			7.650,00				7.650,00		
401	07	04	17578	Terreno - Rede Viária - Rua 1º de Maio	10	2017/12/31	5.695,00			5.695,00				5.695,00		
401	07	04	17580	Terreno - Rede Viária - Rua Doutor Francisco Sá Carneiro	10	2017/12/31	5.610,00			5.610,00				5.610,00		
401	07	04	17582	Terreno - Rede Viária - Travessa de São Pedro	10	2017/12/31	1.147,50			1.147,50				1.147,50		
401	07	04	17584	Terreno - Rede Viária - Rua Francisco Feiteira	10	2017/12/31	1.457,50			1.457,50				1.457,50		
401	07	04	17586	Terreno - Rede Viária - Rua Doutor Albino José da Silva	10	2017/12/31	1.112,50			1.112,50				1.112,50		
401	07	04	17588	Terreno - Rede Viária - Rua Telheiro Ribeiro	10	2017/12/31	4.165,00			4.165,00				4.165,00		
401	07	04	17589	Terreno - Rede Viária - Rua da Veiga	10	2017/12/31	1.000,00			1.000,00				1.000,00		
401	07	04	17590	Terreno - Rede Viária - Rua Comendante Jose Pinto de Silva	10	2017/12/31	5.342,50			5.342,50				5.342,50		
401	07	04	17591	Terreno - Rede Viária - Travessa da Rua da Misericordia	10	2017/12/31	535,00			535,00				535,00		
401	07	04	17592	Terreno - Rede Viária - Rua da Misericordia	10	2017/12/31	6.565,00			6.565,00				6.565,00		
401	07	04	17593	Terreno - Rede Viária - Rua da Ferrada	10	2017/12/31	485,00			485,00				485,00		
401	07	04	17594	Terreno - Rede Viária - Rua Adélio Dias Figueiredo	10	2017/12/31	1.752,50			1.752,50				1.752,50		

TOTAL PARA A CONTA (45.1) :	5.716.608,50		5.716.608,50			5.716.608,50	
TOTAL (ACUMULADO) :	38.219.459,25	2.136.271,65	37.560.505,60	795.940,25	3.147.756,25	35.932.716,60	50.142,65

IDENTIFICAÇÃO DO BEM					AQUISIÇÃO		ACTIVO BRUTO	VARIAÇÃO PATRIMONIAL		Valor Patrimonial Actualizado	DEPRECIAÇÕES E AMORTIZAÇÕES			Valor Patrimonial Líquido	ALIENAÇÕES/ABATES/TRANSFER. (Valor Bruto do Bens)	
Cl.	Tipo	Sec	Nr.Inv.	Descrição	Cod.	Tipo	Data	(Valor Aquisição)	C.	Data	Valor		Ex. I Ex A.	Do Período	Acumuladas		C.	Valor	Data
401	07	04	1700	Terreno - Rede Viária - Rua Fontinho Marquinho	10		2017/12/31	347,50				347,50				347,50			
401	07	04	1705	Terreno - Rede Viária - Rua Augusto Ferreira	10		2017/12/31	2.640,00				2.640,00				2.640,00			
401	07	04	1705	Terreno - Rede Viária - Caminho da Regueira	10		2017/12/31	975,00				975,00				975,00			
401	07	04	1706	Terreno - Rede Viária - Travessa do Caminho da Regueira	10		2017/12/31	452,50				452,50				452,50			
401	07	04	1708	Terreno - Rede Viária - Rua Doutor Osvaldo José da Silva	10		2017/12/31	6.657,50				6.657,50				6.657,50			
401	07	04	1710	Terreno - Rede Viária - Rua Arlindo Lopes	10		2017/12/31	6.455,00				6.455,00				6.455,00			
401	07	04	1711	Terreno - Rede Viária - Caminho da Quinta	10		2017/12/31	21.662,50				21.662,50				21.662,50			
401	07	04	1715	Terreno - Rede Viária - Rua Senhor dos Milites	10		2017/12/31	9.450,00				9.450,00				9.450,00			
401	07	04	1715	Terreno - Rede Viária - Rua do Pomareiro	10		2017/12/31	4.357,50				4.357,50				4.357,50			
401	07	04	1716	Terreno - Rede Viária - Rua do Carvalho	10		2017/12/31	1.835,00				1.835,00				1.835,00			
401	07	04	1718	Terreno - Rede Viária - Rua do Castanheiro	10		2017/12/31	5.225,00				5.225,00				5.225,00			
401	07	04	1720	Terreno - Rede Viária - Rua do Outeiro	10		2017/12/31	1.245,00				1.245,00				1.245,00			
401	07	04	1722	Terreno - Rede Viária - Travessa da Rua do Outeiro	10		2017/12/31	1.607,50				1.607,50				1.607,50			
401	07	04	1724	Terreno - Rede Viária - Rua dos Infernos	10		2017/12/31	1.400,00				1.400,00				1.400,00			
401	07	04	1726	Terreno - Rede Viária - Caminho de Aldeia	10		2017/12/31	156.557,50				156.557,50				156.557,50			
401	07	04	1728	Terreno - Rede Viária - Urbanização Antonio Francês	10		2017/12/31	3.570,00				3.570,00				3.570,00			
401	07	04	1730	Terreno - Rede Viária - Rua Antonio Francês	10		2017/12/31	12.452,50				12.452,50				12.452,50			
401	07	04	1731	Terreno - Rede Viária - Rua de São Brás	10		2017/12/31	4.745,00				4.745,00				4.745,00			
401	07	04	1733	Terreno - Rede Viária - Travessa C	10		2017/12/31	502,50				502,50				502,50			
401	07	04	1735	Terreno - Rede Viária - Travessa B	10		2017/12/31	532,50				532,50				532,50			
401	07	04	1737	Terreno - Rede Viária - Travessa E	10		2017/12/31	256,00				256,00				256,00			
401	07	04	1739	Terreno - Rede Viária - Travessa A	10		2017/12/31	322,50				322,50				322,50			
401	07	04	1741	Terreno - Rede Viária - Rua Dona Elvira Câmara Lopes	10		2017/12/31	3.182,50				3.182,50				3.182,50			
401	07	04	1743	Terreno - Rede Viária - Rua da Feira	10		2017/12/31	2.677,50				2.677,50				2.677,50			
401	07	04	1745	Terreno - Rede Viária - Rua Maria da Fonte	10		2017/12/31	4.709,00				4.709,00				4.709,00			
401	07	04	1747	Terreno - Rede Viária - Avenida S. José	10		2017/12/31	8.657,50				8.657,50				8.657,50			
401	07	04	1749	Terreno - Rede Viária - Travessa da Regueirada	10		2017/12/31	1.345,50				1.345,50				1.345,50			
401	07	04	1751	Terreno - Rede Viária - Rua da Regueirada	10		2017/12/31	2.762,50				2.762,50				2.762,50			
401	07	04	1753	Terreno - Rede Viária - Rua da Petorra	10		2017/12/31	617,50				617,50				617,50			
401	07	04	1754	Terreno - Rede Viária - Rua de Bagões	10		2017/12/31	2.115,00				2.115,00				2.115,00			
401	07	04	1756	Terreno - Rede Viária - Rua de Carreabuxa	10		2017/12/31	512,50				512,50				512,50			
401	07	04	1758	Terreno - Rede Viária - Rua 5 de Setembro	10		2017/12/31	2.305,00				2.305,00				2.305,00			
401	07	04	1760	Terreno - Rede Viária - Rua Eng. Adelino Pinto da Silva	10		2017/12/31	1.247,50				1.247,50				1.247,50			
401	07	04	1762	Terreno - Rede Viária - Rua Padrão Bastos	10		2017/12/31	13.215,00				13.215,00				13.215,00			
401	07	04	1765	Terreno - Rede Viária - Avenida da Republica	10		2017/12/31	27.755,00				27.755,00				27.755,00			
401	07	04	1764	Terreno - Rede Viária - Rua Ponte de Pedra	10		2017/12/31	1.975,00				1.975,00				1.975,00			
401	07	04	1766	Terreno - Rede Viária - Rua do Vilarinho	10		2017/12/31	16.735,00				16.735,00				16.735,00			
401	07	04	1768	Terreno - Rede Viária - Rua General Ramalho Eanes	10		2017/12/31	6.855,00				6.855,00				6.855,00			
401	07	04	1770	Terreno - Rede Viária - Rua de Belém	10		2017/12/31	1.225,00				1.225,00				1.225,00			
401	07	04	1774	Terreno - Rede Viária - Avenida 25 de Abril	10		2017/12/31	249.360,00				249.360,00				249.360,00			
TOTAL PARA A CONTA [45.1] :								6.035.668,50				6.035.668,50				6.035.668,50			
TOTAL (ACUMULADO) :								35.035.834,25			2.136.274,25	35.130.585,50		725.906,25	8.647.748,00	34.022.736,00		50.157,00	

IDENTIFICAÇÃO DO BEM						AQUISIÇÃO		AUMENTO	VALORIZAÇÃO PATRIMONIAL		Valor Patrimonial Acumulado	DEPRECIAÇÕES E AMORTIZAÇÕES			Valor Patrimonial Líquido	ALTERAÇÕES/DANOS/ROUBOS/DESAPARE. (Valor Bruno do Bens)	
Cl.	Tipo Bem	No.Ass.	Descrição	Mod	Tipo	Data	Valor Aquisição		T.	Data	Valor		Tax.	Do Período	Acumuladas		T. Valor Data
401	07	04	1774	Terreno - Rede Viária - Rua dos Fornos	10	2017/12/31	957,50				957,50					957,50	
401	07	04	1776	Terreno - Rede Viária - Rua dos Ourives	10	2017/12/31	660,00				660,00					660,00	
401	07	04	1778	Terreno - Rede Viária - Travessa Doutor Avelino Ferreira de Carvalho	10	2017/12/31	1.072,50				1.072,50					1.072,50	
401	07	04	1779	Terreno - Rede Viária - Rua Mouras Moiseas	10	2017/12/31	14.560,00				14.560,00					14.560,00	
401	07	04	1781	Terreno - Rede Viária - Rua Santa Eufémia	10	2017/12/31	11.257,50				11.257,50					11.257,50	
401	07	04	1783	Terreno - Rede Viária - Rua Doutor Jorge Sampaio	10	2017/12/31	8.660,00				8.660,00					8.660,00	
401	07	04	1784	Terreno - Rede Viária - Rua da Aldeia de Cima	10	2017/12/31	770,00				770,00					770,00	
401	07	04	1786	Terreno - Rede Viária - Rua do Lavradio	10	2017/12/31	527,50				527,50					527,50	
401	07	04	1788	Terreno - Rede Viária - Rua do Lameirão	10	2017/12/31	1.430,00				1.430,00					1.430,00	
401	07	04	1789	Terreno - Rede Viária - Praça Eng. Armando Rodrigues	10	2017/12/31	5.775,00				5.775,00					5.775,00	
401	07	04	1791	Terreno - Rede Viária - Rua Leiras Cova Velha	10	2017/12/31	1.670,00				1.670,00					1.670,00	
401	07	04	1793	Terreno - Rede Viária - Rua da Aldeia	10	2017/12/31	1.327,50				1.327,50					1.327,50	
401	07	04	1795	Terreno - Rede Viária - Travessa Avelino de Oliveira	10	2017/12/31	1.235,00				1.235,00					1.235,00	
401	07	04	1797	Terreno - Rede Viária - Travessa do Codeço	10	2017/12/31	1.042,50				1.042,50					1.042,50	
401	07	04	1799	Terreno - Rede Viária - Largo Barbosa e Castro FROZOS	10	2017/12/31	450,00				450,00					450,00	
401	07	04	1801	Terreno - Rede Viária - Largo António Ferreira Lopes	10	2017/12/31	4.072,50				4.072,50					4.072,50	
401	07	04	1805	Terreno - Rede Viária - Caminho do Barreiro	10	2017/12/31	6.500,00				6.500,00					6.500,00	
401	07	04	1807	Terreno - Rede Viária - Travessa da Levada da Veiga	10	2017/12/31	472,50				472,50					472,50	
401	07	04	1809	Terreno - Rede Viária - Rua Ferro de Engomar	10	2017/12/31	2.845,00				2.845,00					2.845,00	
401	07	04	1810	Terreno - Rede Viária - Beco do Ferro de Engomar	10	2017/12/31	1.905,00				1.905,00					1.905,00	
401	07	04	1811	Terreno - Rede Viária - Travessa João Almeida	10	2017/12/31	2.250,00				2.250,00					2.250,00	
401	07	04	1813	Terreno - Rede Viária - Escadaria da Ferrela	10	2017/12/31	385,00				385,00					385,00	
401	07	04	1815	Terreno - Rede Viária - Travessa da Rua Avelino Oliveira	10	2017/12/31	715,00				715,00					715,00	
401	07	04	1817	Terreno - Rede Viária - Rua do Alto da Bela	10	2017/12/31	2.320,00				2.320,00					2.320,00	
401	07	04	1819	Terreno - Rede Viária - Rua da Cruz	10	2017/12/31	3.825,00				3.825,00					3.825,00	
401	07	04	1821	Terreno - Rede Viária - Rua do Moreau	10	2017/12/31	4.135,00				4.135,00					4.135,00	
401	07	04	1822	Terreno - Rede Viária - Rua do Sobreiro	10	2017/12/31	772,50				772,50					772,50	
401	07	04	1824	Terreno - Rede Viária - Rua de Angola	10	2017/12/31	3.542,50				3.542,50					3.542,50	
401	07	04	1826	Terreno - Rede Viária - Rua de Timor	10	2017/12/31	9.932,50				9.932,50					9.932,50	
401	07	04	1828	Terreno - Rede Viária - Rua do Brasil	10	2017/12/31	5.920,00				5.920,00					5.920,00	
401	07	04	1830	Terreno - Rede Viária - Rua de Moçambique	10	2017/12/31	2.512,50				2.512,50					2.512,50	
401	07	04	1831	Terreno - Rede Viária - Rua da Guiné	10	2017/12/31	2.230,00				2.230,00					2.230,00	
401	07	04	1833	Terreno - Rede Viária - Rua de São Tomé	10	2017/12/31	3.187,50				3.187,50					3.187,50	
401	07	04	1835	Terreno - Rede Viária - Rua de Cabo Verde	10	2017/12/31	2.585,00				2.585,00					2.585,00	
401	07	04	1837	Terreno - Rede Viária - Rua dos Moinhos Novos	10	2017/12/31	27.035,19				27.035,19					27.035,19	
401	07	04	1839	Terreno - Rede Viária - Caminho do Baldio	10	2017/12/31	2.017,50				2.017,50					2.017,50	
401	07	04	1841	Terreno - Rede Viária - Rampa da Eira	10	2017/12/31	547,50				547,50					547,50	
401	07	04	1843	Terreno - Rede Viária - Caminho Lavra de Marcos	10	2017/12/31	5.665,00				5.665,00					5.665,00	
401	07	04	1844	Terreno - Rede Viária - Rua dos Pascoais	10	2017/12/31	1.770,00				1.770,00					1.770,00	
401	07	04	1846	Terreno - Rede Viária - Lago de Valdemil	10	2017/12/31	1.072,50				1.072,50					1.072,50	

TOTAL PARA A CONTA 45.1 :	6.455.631,19		6.455.631,19			6.455.631,19	
TOTAL (ACUMULADO) :	35.208.477,48	2.746.171,15	35.208.477,73	755.906,03	8.147.760,45	35.147.320,77	51.142,96

IDENTIFICAÇÃO DO BEM						AQUISIÇÃO		ATIVO EXISTE	VARIAÇÃO PATRIMONIAL		Valor Patrimonial Atualizado	REINTEGRAÇÕES E AMORTIZAÇÕES		Valor Patrimonial Líquido	ALIENAÇÕES/BAIXAS/TRANSFER. (Valor Bruto do Bens)	
Cl.	Tipo Bem	Nr.Inv.	Descrição	Nat	Tipo	Data	Valor Aquisição)	T.	Data	Valor		In. I Ex.	Do Período Acumuladores		T.	Valor Data
401	07	01	1746	Terreno - Rede Viária - Rua João Carvalho	10	2017/12/31	7.650,00				7.650,00			7.650,00		
401	07	01	1749	Terreno - Rede Viária - Travessa da Rua João Carvalho	10	2017/12/31	697,50				697,50			697,50		
401	07	01	1751	Terreno - Rede Viária - Caminho do Rio	10	2017/12/31	4.202,50				4.202,50			4.202,50		
401	07	01	1752	Terreno - Rede Viária - Rua Doutor Antônio Oliveira	10	2017/12/31	2.250,00				2.250,00			2.250,00		
401	07	01	1754	Terreno - Rede Viária - Rua Adriano Peluso	10	2017/12/31	425,00				425,00			425,00		
401	07	01	1756	Terreno - Rede Viária - Rua São João	10	2017/12/31	270,00				270,00			270,00		
401	07	01	1758	Terreno - Rede Viária - Rua do Cerrado	10	2017/12/31	1.645,00				1.645,00			1.645,00		
401	07	01	1760	Terreno - Rede Viária - Rua Quinta dos Aragão	10	2017/12/31	1.205,00				1.205,00			1.205,00		
401	07	01	1762	Terreno - Rede Viária - Rua do Horto	10	2017/12/31	5.740,00				5.740,00			5.740,00		
401	07	01	1764	Terreno - Rede Viária - Rua do Pilar	10	2017/12/31	6.142,50				6.142,50			6.142,50		
401	07	01	1766	Terreno - Rede Viária - Travessa Rua Estrada Nacional 365	10	2017/12/31	760,00				760,00			760,00		
401	07	01	1767	Terreno - Rede Viária - Rua da Fedreira	10	2017/12/31	950,00				950,00			950,00		
401	07	01	1769	Terreno - Rede Viária - Rua Fé da Lage	10	2017/12/31	817,50				817,50			817,50		
401	07	01	1771	Terreno - Rede Viária - Rua do Calaís	10	2017/12/31	5.837,50				5.837,50			5.837,50		
401	07	01	1773	Terreno - Rede Viária - Travessa da Rua do Calaís	10	2017/12/31	2.625,00				2.625,00			2.625,00		
401	07	01	1775	Terreno - Rede Viária - Travessa de Villarinho	10	2017/12/31	1.612,50				1.612,50			1.612,50		
401	07	01	1777	Terreno - Rede Viária - Rua da Oliveira	10	2017/12/31	3.067,50				3.067,50			3.067,50		
401	07	01	1779	Terreno - Rede Viária - Rua do Ribeiro	10	2017/12/31	5.245,00				5.245,00			5.245,00		
401	07	01	1781	Terreno - Rede Viária - Rua Dom Hinke	10	2017/12/31	5.455,00				5.455,00			5.455,00		
401	07	01	1783	Terreno - Rede Viária - Rua Papa de Cebolas	10	2017/12/31	155,00				155,00			155,00		
401	07	01	1785	Terreno - Rede Viária - Rua Ângelo Frozoni	10	2017/12/31	5.635,00				5.635,00			5.635,00		
401	07	01	1787	Terreno - Rede Viária - Rua Jorge Amado	10	2017/12/31	2.362,50				2.362,50			2.362,50		
401	07	01	1789	Terreno - Rede Viária - Rua Doutor Coronel Sampaio	10	2017/12/31	1.837,50				1.837,50			1.837,50		
401	07	01	1791	Terreno - Rede Viária - Rua Adelino Amaro da Costa	10	2017/12/31	1.657,50				1.657,50			1.657,50		
401	07	01	1793	Terreno - Rede Viária - Rua do Barreiro	10	2017/12/31	2.332,50				2.332,50			2.332,50		
401	07	01	1795	Terreno - Rede Viária - Rua das Agras	10	2017/12/31	2.572,50				2.572,50			2.572,50		
401	07	01	1796	Terreno - Rede Viária - Rua Lana de Baixo	10	2017/12/31	1.117,50				1.117,50			1.117,50		
401	07	01	1798	Terreno - Rede Viária - Travessa da Rua da Aleia	10	2017/12/31	455,00				455,00			455,00		
401	07	01	1800	Terreno - Rede Viária - Rua Lana de Cima	10	2017/12/31	745,00				745,00			745,00		
401	07	01	1802	Terreno - Rede Viária - Rua da Fina Velha	10	2017/12/31	572,50				572,50			572,50		
401	07	01	1804	Terreno - Rede Viária - Travessa do Caminho do Barreiro	10	2017/12/31	855,00				855,00			855,00		
401	07	01	1806	Terreno - Rede Viária - Rua José Joaquim de Ferreira de Melo e Andrade	10	2017/12/31	5.750,00				5.750,00			5.750,00		
401	07	01	1807	Terreno - Rede Viária - Rua das Cortes	10	2017/12/31	2.275,00				2.275,00			2.275,00		
401	07	01	1809	Terreno - Rede Viária - Rua do Comércio	10	2017/12/31	3.712,50				3.712,50			3.712,50		
401	07	01	1810	Terreno - Rede Viária - Rua do Feijão	10	2017/12/31	1.155,00				1.155,00			1.155,00		
401	07	01	1812	Terreno - Rede Viária - Rua do Cobejo	10	2017/12/31	2.310,50				2.310,50			2.310,50		
401	07	01	1814	Terreno - Rede Viária - Rua Veteranos da Guerra	10	2017/12/31	22.705,00				22.705,00			22.705,00		
401	07	01	1816	Terreno - Rede Viária - Urbanização 15 de Novembro	10	2017/12/31	2.455,00				2.455,00			2.455,00		
401	07	01	1817	Terreno - Rede Viária - Rua Doutor Mário Soares	10	2017/12/31	6.130,00				6.130,00			6.130,00		
401	07	01	1819	Terreno - Rede Viária - Caminho da Moleira	10	2017/12/31	1.632,50				1.632,50			1.632,50		
401	07	01	1821	Terreno - Rede Viária - Rua dos Azinhos	10	2017/12/31	1.754,00				1.754,00			1.754,00		
401	07	01	1823	Terreno - Rede Viária - Rua Quinta dos Azenhas	10	2017/12/31	16.450,00				16.450,00			16.450,00		

TOTAL PARA A CONTA (45.1) :	6.643.483,69		6.643.483,69		6.643.483,69		
TOTAL ACUMULADO :	36.113.434,45	2.136.771,15	33.493.482,01	739.551,33 6.147.735,28	30.200.651,87	36.162,01	

IDENTIFICAÇÃO DO BEM					AQUISIÇÃO		ATIVO BRUTO	VARIAÇÃO PATRIMONIAL			Valor Patrimonial Actualizado	DEPRECIAÇÕES E AMORTIZAÇÕES			Valor Patrimonial Líquido	ALIENAÇÕES/ABATES/TRANSFER. (Valor Bruto do Bem)		
Cl.	Tipo Bem	Nr.Inv.	Descrição		Nat	Tipo	Data	(Valor Aquisição)	T.	Data	Valor		In. I Ex A.	Do Período	Acumuladas		T.	Valor	Data
401	07	04	17923	Terreno - Rede Viária - Travessa da Estrada de Mirão	10		2017/12/31	735,00			735,00				735,00			
401	07	04	17925	Terreno - Rede Viária - Arruamento Traseiras El Cenito	10		2017/12/31	2.205,00			2.205,00				2.205,00			
401	07	04	17927	Terreno - Rede Viária - Arruamento de acesso às traseiras junto ao Continente	10		2017/12/31	1.575,00			1.575,00				1.575,00			
401	07	04	17929	Terreno - Rede Viária - Arruamento Lateral Campo Jogos Municipal	10		2017/12/31	2.775,00			2.775,00				2.775,00			
401	07	04	17930	Terreno - Rede Viária - Arruamento de acesso à Escola EB1/J.I.	10		2017/12/31	1.170,00			1.170,00				1.170,00			
401	07	04	17932	Terreno - Rede Viária - Arruamento de acesso ao CEAL Três	10		2017/12/31	1.230,00			1.230,00				1.230,00			
401	07	04	17934	Terreno - Rede Viária - Largo Barbosa e Castro_TROÇO	10		2017/12/31	750,00			750,00				750,00			
401	07	05	17957	Terreno - Largo da Alegria	10		2017/12/31	15.150,00			15.150,00				15.150,00			
401	07	05	17961	Terreno - Largo Barbosa e Castro_Sul	10		2017/12/31	7.562,50			7.562,50				7.562,50			
401	07	99	18079	Terreno - Largo/Praça de Táxis	10		2017/12/31	6.850,00			6.850,00				6.850,00			
401	07	04	18278	Terreno - Rede Viária - Travessa do Carvalho	10		2018/10/16	726,00	CR	2018/10/17	2.562,63	3.288,63			3.288,63			
401	07	04	18732	Terreno - Rede Viária - Rua das Eiras	10		2018/11/06	5.225,00			5.225,00				5.225,00			
401	07	04	18740	Terreno - Rede Viária - Rua de São Cosme	10		2018/11/06	12.372,50			12.372,50				12.372,50			
401	07	04	18742	Terreno - Rede Viária - Rua do Cilindro	10		2018/11/06	5.282,50			5.282,50				5.282,50			
401	07	04	18744	Terreno - Rede Viária - Rua de São Cealão	10		2018/11/06	49.677,50			49.677,50				49.677,50			
401	07	04	18746	Terreno - Rede Viária - Rua dos Condes	10		2018/11/06	12.862,00			12.862,00				12.862,00			
401	07	05	18847	Terreno - Largo da Praça Engenheiro Armando Rodrigues	10		2018/12/31	102.000,00			102.000,00				102.000,00			
401	07	04	19039	Terreno - Rede Viária - Rua Loteamento Centro Educativo Cávado	10		2019/12/31	9.450,00			9.450,00				9.450,00			
401	07	01	19119	Terreno - Santuario Apeastre de Garfe	05		2019/07/15	4.125,00			4.125,00				4.125,00			

TOTAL PARA A CONTA [45.1] :	6.884.346,45	2.562,63	6.886.909,29				6.886.909,29	
TOTAL (ACUMULADO) :	16.384.287,45	2.188.833,63	18.731.585,25	735.869,31	8.147.788,38		10.583.796,87	50.162,63

IDENTIFICAÇÃO DO BEM					AQUISIÇÃO			AUTO (BENS)	VARIAÇÃO PATRIMONIAL			Valor Patrimonial Actualizado	REINTEGRAÇÕES E AMORTIZAÇÕES				Valor Patrimonial Líquido	ALIENAÇÕES/ABATES/TRANSFER. (Valor Bruto do Bens)		
Cl.	Tipo	Sec	Nr. Inv.	Descrição	Nat	Tipo	Data	(Valor Aquisição)	T.	Data	Valor		Ts.	I Ts A.	Do Período	Acumuladas		T.	Valor	Data
451	05	99	1182	Construção de Muro e Drenagem de Águas Pluviais no Largo do Outeiro - S.J. ESI	0	01	2012/02/17	2.358,56				2.358,56	5.00	5.00	117,96	943,13	1.415,43			
451	05	99	1183	Abastecimento de Água em Campo	0	01	2012/02/23	9.574,26				9.574,26	5.00	5.00	478,72	3.946,13	6.028,07			
451	05	99	1184	Rede Abastecimento Água na Rua S. José - LOUREDO	0	01	2012/03/07	425,27				425,27	5.00	5.00	21,26	165,16	261,11			
451	05	99	1185	Rede Águas Pluviais - Bagães - P. Lariosa	0	01	2012/03/14	4.050,12				4.050,12	5.00	5.00	202,50	1.586,34	2.463,78			
451	05	99	1510	Rede Águas Pluviais na Rua do Outeiro - S. Cosa	0	01	2012/03/30	1.480,12				1.480,12	5.00	5.00	61,98	545,33	931,74			
451	05	99	1512	Rede Abastecimento Água Rua dos Quarteiros - Frielas	0	01	2012/04/05	1.228,27				1.228,27	5.00	5.00	61,43	476,00	752,27			
451	05	99	1525	Rede Abastecimento Água Rua S. Pedro - CARR	0	01	2012/04/12	578,67				578,67	5.00	5.00	28,92	224,20	354,47			
451	05	99	1526	Rede Abastecimento Água Rua de Fundevila - CARR	0	01	2012/04/19	459,64				459,64	5.00	5.00	24,45	155,72	283,92			
451	05	99	1529	Rede Abastecimento Água Travessa de Fora - CARR	0	01	2012/04/19	863,13				863,13	5.00	5.00	43,16	334,47	528,66			
451	05	99	1530	Abastecimento de Água - Manual	0	01	2012/04/23	2.346,30				2.346,30	5.00	5.00	117,34	909,18	1.437,12			
451	05	99	1532	Rede Abastecimento Água Rua da Senra - CARR	0	01	2012/04/26	353,57				353,57	5.00	5.00	19,15	145,65	224,92			
451	05	99	1910	Rede Abastecimento Água Rua do Barral - CARR	0	01	2012/05/10	776,07				776,07	5.00	5.00	38,77	297,45	478,58			
451	05	99	1911	Rede de Saneamento na Travessa de S. Pedro - CARR	0	01	2012/05/15	745,83				745,83	5.00	5.00	37,31	285,93	459,90			
451	05	99	1912	Rede de Saneamento na Rua do Carvalhinho - CARR	0	01	2012/05/16	451,21				451,21	5.00	5.00	22,56	172,56	278,65			
451	05	99	1914	Rede de Água na Rua 25 Julho - Manual	0	01	2012/05/22	1.232,56				1.232,56	5.00	5.00	61,66	472,53	760,03			
451	05	01	1915	Rede Viária - Rua 25 de Novembro (parte2 (ES 265)	0	01	2012/05/30	196.749,06	VE	2014/11/05	6.698,36	203.447,42	5.00	5.71	10.221,75	77.456,62	126.191,20			
451	05	99	1917	Rede de Águas Pluviais - CARR	0	01	2012/05/30	455,21				455,21	5.00	5.00	24,46	121,36	307,85			
451	05	99	1918	Rede de Saneamento em Ferro D'Ave - FAIZE	0	01	2012/06/01	1.781,34				1.781,34	5.00	5.00	83,65	673,33	1.165,56			
451	05	99	1919	Rampa de Acesso e Muro em Frente ao Restaurante Hilário - MOINHOS NOVOS	0	01	2012/06/14	3.614,69				3.614,69	5.00	5.00	180,72	1.370,53	2.244,07			
451	05	99	1520	Construção de Muro - Rua do Ribeiro - ST. EMILIA	0	01	2012/06/14	8.957,67				8.957,67	5.00	5.00	447,85	3.396,45	5.561,22			
451	05	99	1921	Construção de Muro p/ Alargamento da Rua do Cabo - S. João de Rei	0	01	2012/06/14	6.413,09				6.413,09	5.00	5.00	320,65	2.431,51	3.981,41			
451	05	99	1522	Rede de Águas Pluviais - S. João de Rei	0	01	2012/06/17	707,51				707,51	5.00	5.00	35,38	268,31	439,20			
451	05	99	1523	Rede de Saneamento e Pluviais - Travessa da Fonsilda	0	01	2012/06/19	25.245,92				25.245,92	5.00	5.00	1.262,29	10.705,33	17.536,04			
451	05	99	1524	Ramais de Abastecimento de Água na Rua João Paulo II e Rua da Carvalha - CAMPO	0	01	2012/06/20	976,79				976,79	5.00	5.00	48,84	216,63	358,11			
451	05	99	1525	Abastecimento de Água na Rua de S. Francisco - CAMPO	0	01	2012/06/20	1.568,49				1.568,49	5.00	5.00	78,46	554,75	975,74			
451	05	99	1526	Rede Águas Pluviais - SOUTOSELO	0	01	2012/06/23	775,40				775,40	5.00	5.00	38,76	324,00	451,40			
451	05	99	1528	Redes Hidráulicas do Arruamento no Lugar DE PINHO D'AVE EM FAIZE	0	01	2012/07/02	15.645,63				15.645,63	5.00	5.00	782,51	5.666,63	9.708,00			
451	05	99	1530	Rede de Abastecimento Água Rua nos Pereiros - Águas Santas	0	01	2012/07/13	5.565,65				5.565,65	5.00	5.00	278,44	1.535,23	2.030,57			
451	05	99	1531	Rede Abastecimento Água em Moreira (EM 310) - Vilela	0	01	2012/07/23	1.356,45				1.356,45	5.00	5.00	62,86	471,21	735,27			
451	05	99	1540	Redes Hidráulicas no Arruamento de Acesso a Escola 1º Ciclo	0	01	2012/08/09	13.764,16				13.764,16	5.00	5.00	688,20	5.164,17	8.599,99			
451	05	99	1542	Construção de Muro no Cemitério de Sª das Maravilhas - Vilela	0	01	2012/08/09	1.818,78				1.818,78	5.00	5.00	75,25	565,25	885,53			
451	05	99	1544	Águas Pluviais e Pavimentação em Calçada na Rua do Espírito Santo - S. João de Rei	0	01	2012/08/10	17.028,42				17.028,42	5.00	5.00	866,59	6.447,65	10.580,77			
451	05	99	1545	Rede Abastecimento Água Rua de Palmes - AMIZE	0	01	2012/08/27	722,95				722,95	5.00	5.00	36,62	271,73	451,16			
451	05	99	1550	Rede Saneamento Sra. Ouvida - Fontarcada	0	01	2012/09/13	462,62				462,62	5.00	5.00	23,13	161,83	222,57			
451	05	99	1551	Construção de Muro em Travassos	0	01	2012/09/20	1.573,57				1.573,57	5.00	5.00	78,67	573,33	1.000,17			
TOTAL PARA A CONTA (45.3) :								333.059,39			6.698,36	339.969,35			17.049,24	129.069,56	210.900,79			
TOTAL PATRIMONIAL :								16.771.357,47			2.185.742,01	19.071.674,21			772.551,17	8.296.833,34	10.774.840,88	50.162,81		

IDENTIFICAÇÃO DO BEM					AQUISIÇÃO		ACTIVO BRUTO	VARIAÇÃO PATRIMONIAL		Valor Patrimonial Actualizado	REINTEGRAÇÕES E AMORTIZAÇÕES			Valor Patrimonial Líquido	ALIENAÇÕES/ABATES/TRANSFER. (Valor Bruto do Abate)	
Cl.	Tipo	Sub	Nr.Inv.	Descrição	Nat	Tipo	Data	Valor Aquisição	T.	Data	Valor		Ta. I	Ex A.	Do Período	Acumuladas		T. Valor Data
451	05	99	3557	Iluminação Pública - Parque Industrial Mirão	0	01	2015/05/22	9.855,77				8.855,77	5.00	5.00	144,49	1.153,99	8.630,19	
451	05	99	3558	Muro - Suporte e Aplicação de Cravelamento na Rua das Cortinas - CAMEMO	0	01	2015/10/06	15.555,33				15.555,33	5.00	5.00	797,76	5.783,81	10.171,52	
451	05	99	3560	Abastecimento Agua na Rua Cernat - VALDE	0	01	2015/10/12	457,24				457,24	5.00	5.00	21,85	156,45	276,76	
451	05	99	3561	Construção de Sistema e Drenagem de Aguas Pluviais e Estrada Fonte do Cabo - S. Joao de Rei	0	01	2015/10/15	1.806,42				1.806,42	5.00	5.00	50,58	655,92	1.153,50	
451	05	99	3563	Rede de Saneamento na Rua do Desenvolvimento - CAMEO	0	01	2015/10/30	2.569,47				2.569,47	5.00	5.00	125,96	942,27	1.627,20	
451	05	99	3564	Abastecimento de Água na Rua dos Fassele - Valdemil	0	01	2015/11/16	556,34				546,34	5.00	5.00	25,78	213,67	332,67	
451	05	99	3566	Rede Abastecimento Agua na Rua do Ribeiral - Monsil	0	01	2015/11/21	411,53				411,53	5.00	5.00	29,54	147,45	263,65	
451	05	99	3567	Rede de Aguas Pluviais - CAMEI	0	01	2015/11/22	889,77				889,77	5.00	5.00	44,51	319,62	570,55	
451	05	99	3568	Construção de Muro de Suporte na Rua da Costa - CAMEI	0	01	2015/11/30	5.125,10				5.125,10	5.00	5.00	256,22	1.836,48	3.288,62	
451	05	99	3569	Instalaçao de VRP - Lamboso	0	01	2015/12/04	3.007,43				3.007,43	5.00	5.00	150,35	1.056,93	1.950,50	
451	05	99	3570	Rede de Saneamento na Rua Grupo Desportivo de Porto D'Ave - VALDE	0	01	2015/12/12	1.316,13				1.316,13	5.00	5.00	65,76	466,12	850,01	
451	05	99	3571	Rede Saneamento na Travessa da Rua do Pinheiro em Cruz. Edifício	0	01	2015/12/15	1.253,45				1.253,45	5.00	5.00	67,69	475,36	674,12	
451	05	99	3577	Rede Agua Pluviais no Caminho da Costa - Moure	0	01	2015/12/28	2.501,07				2.501,07	5.00	5.00	125,04	885,76	1.615,31	
451	05	99	3578	Rede de Aguas Pluviais Rua de Baguia - CAMEI	0	01	2015/12/28	2.407,60				2.407,60	5.00	5.00	105,51	735,84	1.341,76	
451	05	99	3579	Rede Abastecimento Agua Sitelas/Fornecesa ao Santinho (Valde)	0	01	2015/12/30	8.369,69				8.369,69	5.00	5.00	418,48	2.932,73	5.436,25	
451	05	99	3580	Iluminação Pública - Colocação de Armaduras no Lugar Penedo Moço, Pedroseda e Aeguelar - S. Joao de Rei	0	01	2015/12/02	666,25				666,25	5.00	5.00	33,34	263,74	402,51	
451	05	99	3581	Iluminação Pública - Armaduras - Rua Lage de Pinto - VALDE	0	01	2015/12/02	173,01				173,01	5.00	5.00	8,64	68,47	104,54	
451	05	99	3582	Rede Iluminação Pública Rua da Alagoia - Friande	0	01	2015/12/16	1.084,95				1.084,95	5.00	5.00	56,27	367,78	657,17	
451	05	99	4113	Passeios - Arranjos Exteriores ao Centro Educativo de Monsil	0	01	2011/01/24	46.942,65				46.942,65	5.00	5.00	2.347,10	21.124,13	25.818,49	
451	05	99	4114	Fontanário na Rua de Mirão - CAMEMIR	0	01	2011/01/24	1.845,00				1.845,00	5.00	5.00	92,27	830,26	1.014,74	
451	05	99	4115	Muro - Rua de S.Pedro - CRAZEMIRA	0	01	2011/01/25	4.134,00				4.134,00	5.00	5.00	206,69	1.860,16	2.273,70	
451	05	99	4116	Captação de Água na Freguesia de Faide	0	01	2011/01/31	2.460,00				2.460,00					2.460,00	
451	05	99	4119	Conduta e Ramais na Rua de Valdemil	0	01	2011/02/16	2.358,36				2.358,36	5.00	5.00	117,96	1.061,73	1.296,63	
451	05	99	4123	Prope Aguas Pluviais - Friande	0	01	2011/03/15	1.325,54				1.325,54	5.00	5.00	66,26	595,61	729,93	
451	05	99	4126	Negativos p/ Ampliação de Fibra Optica - Rua Fonte Ferreiros - Pevas Lamboso	0	01	2011/03/25	23.281,31				23.281,31	5.00	5.00	1.164,10	10.232,62	12.848,69	
451	05	99	4127	Rede Saneamento Ligação a EM 602 - Vilela	0	01	2011/03/29	45.761,23				45.761,23	5.00	5.00	2.288,06	20.231,19	25.529,04	
451	05	99	4128	Passeios - Faixa de Passagem de Autocarros EM 306 ao KM 63+100 - Pevas de Lamboso	0	01	2011/03/31	23.849,68	VE	2014/11/05	565,33	23.849,68	5.00	6.32	1.195,14	10.456,85	13.328,03	
451	05	99	4131	Rede Aguas Pluviais na Rua de Fonte Nova, Vandeal, Capelas, Cruzeiro, Igreja, Mora de Baixo e Lage de Pinto	0	01	2011/04/04	5.504,00				5.504,00	5.00	5.00	275,17	2.404,00	3.099,99	
451	05	99	4132	Estrada - Concordância da Av. da República com EM 306 - Pevas de Lamboso	0	01	2011/04/05	206.833,52	VE	2014/11/05	5.316,33	207.122,61	5.00	6.05	11.814,07	81.962,51	117.159,10	
451	05	99	4133	Fibra Optica - Lamboso	0	01	2011/04/01	7.271,44				7.271,44	5.00	5.00	363,57	3.181,25	4.090,19	
451	05	99	4134	Iluminação Pública - Travassos	0	01	2011/04/14	2.147,23				2.147,23	5.00	5.00	107,36	939,43	1.207,80	
451	05	99	4137	Saneamento na Rua de Travessa da Veiga - Vilela	0	01	2011/04/22	1.1234,42				1.1234,42	5.00	5.00	61,68	540,05	694,37	
451	05	99	4138	Conduta na Rua dos Azevedos - Bandufinho	0	01	2011/04/25	1.264,17				1.264,17	5.00	5.00	63,17	553,26	711,91	
451	05	01	4140	Rede Viária - Zona de Acesso ao Centro Educativo Antonio Lopes	0	01	2011/04/29	6.234,56				6.234,56	5.00	5.00	311,73	2.727,63	3.506,93	
451	05	01	4141	Pavimentação da Zona de Acesso à Praia Fluvial de Varzia	0	01	2011/05/11	1.647,24				1.647,24	5.00	5.00	82,33	721,73	925,51	
TOTAL PARA A CONTA (45.3) :								728.731,33			10.213,14	721.657,31			33.071,43	337.845,42	464.059,45	
TOTAL (AGRUPADO) :								37.133.436,36			1.121.632,43	35.913.515,77			794.574,73	8.485.137,42	31.128.176,35	50.142,61

IDENTIFICAÇÃO DO BEM					AQUISIÇÃO		ATIVO BRUTO	VARIAÇÃO PATRIMONIAL		Valor Patrimonial Actualizado	DEPRECIAÇÕES E AMORTIZAÇÕES			Valor Patrimonial Líquido	ALIENAÇÕES/ABATES/TRANSFER. (Valor Bruto do Bem)	
Cl.	Tipo	Sec	Nr.Inv.	Descrição	Nat	Tipo	Data	(Valor Aquisição)	T.	Data	Valor		Ta. I	Ex A.	Do Período	Acumuladas		T.	Valor	Data
401	05	99	4145	Abastecimento Água na EM 597 (Pendilhão-Calvos) - Furos de Lanhoso	C	01	2011/05/23	66.365,88			66.365,88		5.00	5.00	3.325,37	19.859,25	37.737,45			
401	05	99	414[illegible]	Troço de Águas Pluviais - Freiras	C	01	2011/06/02	1.145,67			1.145,67		5.00	5.00	57,25	491,69	653,39			
401	05	99	4150	Redutores de Pressão na Fontinha (Junto à Escola Secundária)	C	01	2011/06/07	3.510,57			3.510,57		5.00	5.00	175,53	1.510,20	2.000,37			
401	05	99	4151	Iluminação Pública da Rua do Brasil	C	01	2011/06/09	5.228,67			5.228,67		5.00	5.00	266,41	2.286,91	3.041,76			
401	05	99	4153	Válvulas Redutoras de Pressão (VRP) - LANHE	C	01	2011/06/13	1.782,33			1.782,33		5.00	5.00	91,64	765,41	1.023,42			
401	05	99	4158	Rede de Águas Pluviais Rua Fonte do Milho e do Souto - CALVOS	C	01	2011/07/08	2.549,53			2.549,53		5.00	5.00	147,47	1.263,28	1.665,45			
401	05	99	4163	Abastecimento Águas - Rua 25 de Novembro	C	01	2011/07/04	3.731,58			3.731,58		5.00	5.00	186,55	1.585,94	2.145,64			
401	05	99	4162	Rede Saneamento e Abastecimento Água - Rua David Cidrazes e Travessa de Serdôde - SANTO EMILIÃO	C	01	2011/07/05	54.176,53			54.176,53		5.00	5.00	2.708,86	23.025,07	31.151,46			
401	05	99	4164	Iluminação Pública Parque Industrial Mirão	C	01	2011/07/07	2.473,16			2.473,16		5.00	5.00	123,62	1.051,07	1.422,09			
401	05	99	4166	Rede de Saneamento e Águas Pluviais e Pavimentação na Travessa da Fontinha - Vilela	C	01	2011/07/12	4.359,14			4.359,14		5.00	5.00	217,93	1.852,63	2.506,51			
401	05	99	4168	Condita de Água no Lugar Costa - Fontarcada	C	01	2011/07/14	1.651,61			1.651,61		5.00	5.00	82,57	701,92	949,69			
401	05	99	4169	Iluminação no Fontão - S. Cosa	C	01	2011/07/15	3.567,57			3.567,57		5.00	5.00	178,35	1.516,20	2.051,37			
401	05	99	4171	Construção de Muro de Suporte EN 207-4 no Lugar de S. Denião - CANTE	C	01	2011/07/21	3.357,44			3.357,44		5.00	5.00	167,87	1.426,96	1.930,54			
401	05	99	4178	Abastecimento de Água Parque Industrial de Mirão	C	01	2011/07/26	9.016,64			9.016,64		5.00	5.00	450,83	3.831,83	5.184,21			
401	05	99	4183	Caldeiras na Rua dos Combatentes - FONTE DE LANHOSO	C	01	2011/08/01	3.662,02			3.662,02		5.00	5.00	183,11	1.556,16	2.105,92			
401	05	99	4184	Caldeiras na Rua Corga Assis - FONTE DE LANHOSO	C	01	2011/08/01	2.065,12			2.065,12		5.00	5.00	103,44	879,72	1.188,49			
401	05	99	4185	Rede Abastecimento Água - CANTE	C	01	2011/08/01	3.970,46			3.970,46		5.00	5.00	198,49	1.687,69	2.282,56			
401	05	99	418[illegible]	Abastecimento de Águas em S. Dião de Bai	C	01	2011/08/03	6.462,97			6.462,97		5.00	5.00	323,14	2.746,45	3.716,52			
401	05	99	4186	Saneamento na Rua do Souto - Lanhoso	C	01	2011/08/11	1.222,68			1.222,68		5.00	5.00	66,13	536,67	766,21			
401	05	99	4190	Rede Águas Pluviais no Lugar de Carvalho - COVELAS	C	01	2011/08/11	2.222,14			2.222,14		5.00	5.00	116,63	991,43	1.350,71			
401	05	99	4191	Saneamento na Rua Casa Nova - TAIDE	C	01	2011/08/25	1.573,51			1.573,51		5.00	5.00	59,76	531,32	1.148,19			
401	05	99	4192	Rede Águas Pluviais na Rua de Casa Nova - TAIDE	C	01	2011/08/25	3.274,47			3.274,47		5.00	5.00	163,69	1.376,08	1.898,47			
401	05	99	4195	Rede Abastecimento Água - Friande	C	01	2011/08/02	17.266,66			17.266,66		5.00	5.00	863,30	7.134,42	10.072,24			
401	05	99	4196	Rede de Saneamento de Vilar a Freias - Campo	C	01	2011/08/15	1.303,71			1.303,71		5.00	5.00	65,17	545,16	758,55			
401	05	99	4199	Rede Saneamento Parque Industrial de Mirão	C	01	2011/08/15	31.380,51			31.380,51		5.00	5.00	1.565,17	13.045,30	18.269,61			
401	05	99	4194	Iluminação Pública da Fontinha na Concordância da Av. Republica	C	01	2011/08/16	18.957,85			18.957,85		5.00	5.00	945,91	7.915,84	11.042,01			
401	05	99	4200	Ligação Rental de Saneamento na R. Oliveira-Sinães - Fontarcada	C	01	2011/08/26	1.350,96			1.350,96		5.00	5.00	67,56	563,93	787,03			
401	05	99	4201	Iluminação Pública - Av. 25 de Novembro	C	01	2011/08/26	6.225,33			6.225,33		5.00	5.00	311,28	2.599,93	3.625,40			
401	05	99	4202	Ligação de Conduta de Água - STO EMILIÃO	C	01	2011/09/23	1.778,01			1.778,01		5.00	5.00	88,91	740,24	1.037,77			
401	05	99	4204	Construção de Muro no Lugar de Carvalhal - SOUTELO	C	01	2011/09/06	5.216,35			5.216,35		5.00	5.00	260,84	2.216,35	3.000,00			
401	05	99	4205	Construção de Muro no Cemitério de Serdôdelos - SOUTELO	C	01	2011/09/21	658,69			658,69		5.00	5.00	32,95	257,76	360,54			
401	05	99	4206	Construção de Muro Rua do Monte - ST. EMILIÃO	C	01	2011/09/22	5.498,56			5.498,56		5.00	5.00	274,92	2.333,35	3.165,57			
401	05	99	4207	Saneamento na Rua Carvas - TAIDE	C	01	2011/09/30	456,47			456,47		5.00	5.00	24,85	216,70	239,77			
401	05	99	4208	Águas Pluviais - CALVOS	C	01	2011/10/26	1.636,45			1.636,45		5.00	5.00	76,92	694,65	941,80			
401	05	99	4210	Rede Abastecimento de Água na Rua de S. Sebastião - SOUTELO	C	01	2011/10/04	11.481,25			11.481,25		5.00	5.00	574,06	4.777,45	6.703,80			
401	05	99	4211	Serrada - Lugar dos Moinhos Novos	C	01	2011/10/10	156.331,21			156.331,21		5.00	5.00	7.816,61	69.565,62	91.965,71			
401	05	99	4216	Saneamento - Taide	C	01	2011/10/21	18.035,25			18.035,25		5.00	5.00	901,76	7.770,81	11.067,45			
401	05	99	4217	Ligação de Conduta na Rua do Lavapo - VILELA	C	01	2011/10/21	2.018,94			2.018,94		5.00	5.00	100,96	853,51	1.157,64			
401	05	99	4218	Rede Águas Pluviais - FONTARCADA	C	01	2011/10/21	1.450,11			1.450,11		5.00	5.00	72,49	596,83	736,24			

TOTAL PARA A CONTA [45.3] :	1.201.781,38	10.816,14	1.190.814,42	62.421,36	515.877,45	77.336,21		
TOTAL (ACTIVADOS) :	37.624.139,76	2.191.455,61	35.648.516,47	819.124,63	8.452.861,33	31.371.455,59	50.142,61	

IDENTIFICAÇÃO DO BEM					AQUISIÇÃO		ABATES EFETUADOS	VARIAÇÃO PATRIMONIAL		Valor Patrimonial Atualizado	REINTEGRAÇÕES E AMORTIZAÇÕES			Valor Patrimonial Líquido	ALIENAÇÕES/ABATES/TRANSFER. (Valor Bruto do Abate)	
Cl.	Tipo	Bem	Nr.Inv.	Descrição	Nat	Tipo	Data	(Valor Aquisição)	T.	Data	Valor		Ex. I Do A.	Do Período	Acumuladas		T.	Valor	Data
401	05	99	4219	Colocação das Válvulas de Pressão (VRP) - VIEIM	0	01	2011/10/28	5.554,92				5.554,92	5.00 5.00	277,78	2.221,45	3.333,47			
401	05	99	4220	Condута de Água na Rua do Monte - CERAL	0	01	2011/10/28	758,53				758,53	5.00 5.00	36,45	324,63	433,90			
401	05	99	4223	Melhoramentos do Sistema de Drenagem de Águas Pluviais - Ajuda	0	01	2011/11/03	10.577,27				10.577,27	5.00 5.00	528,86	4.515,01	6.336,26			
401	05	99	4224	Ligação da Conduta - Rua S. Pedro	0	01	2011/11/07	634,40				634,40	5.00 5.00	31,69	256,04	378,36			
401	05	99	4226	Saneamento na Aldeia - Caminho do Barreiro	0	01	2011/11/24	1.354,17				1.354,17	5.00 5.00	67,69	552,93	801,24			
401	05	99	4227	Abastecimento Água na Rua do Barreiro - VILA	0	01	2011/11/24	1.831,74				1.831,74	5.00 5.00	94,57	772,42	1.119,32			
401	05	99	4228	Estação Elevatória do Rio em Valdemil	0	01	2011/11/25	1.565,31				1.565,31	5.00 5.00	78,25	637,12	926,19			
401	05	99	4232	Conduta de Água na Rua de Samril - Monsul	0	01	2011/12/05	736,54				736,54	5.00 5.00	36,50	295,25	455,29			
401	05	99	4234	Rede Águas Pluviais no Parque Industrial Fontarcada	0	01	2011/12/20	503,02				503,02	5.00 5.00	25,15	205,33	297,69			
401	05	99	4235	Negativo para Fonte - Águas Santas	0	01	2011/12/21	1.356,02				1.356,02	5.00 5.00	67,93	545,23	810,79			
401	05	99	4240	Abastecimento Água na EM 597 (Fandufinho-Calves) - Barros de Lanheso	0	01	2011/05/23	1.041,21				1.041,21	5.00 5.00	52,07	451,15	590,02			
401	05	99	4571	Muro - Caminho da Igreja Nova - ALDEIA - SOALHEIRO	0	01	2010/01/01	4.534,55				4.534,55	5.00 5.00	245,26	2.452,33	2.452,22			
401	05	99	4572	Muro - Largo da Igreja - Serredelo	0	01	2010/01/01	4.493,50				4.493,50	5.00 5.00	224,16	2.241,71	2.241,74			
401	05	99	4575	Ligação de Conduta na Rua do Centro - TAIDE	0	01	2010/01/29	1.722,45				1.722,45	5.00 5.00	86,15	861,22	861,27			
401	05	99	4576	Ligação de Conduta - Rua do Calais	0	01	2010/01/29	1.090,92				1.090,92	5.00 5.00	54,54	545,42	545,50			
401	05	99	4577	Material p/ Abastecimento de Água na Zona Nascentes	0	01	2010/01/29	2.646,00				2.646,00	5.00 5.00	132,29	1.323,00	1.323,00			
401	05	99	4581	Construção de Muro de Pedra na Rua dos Vizentes - SOALHEIRO	0	01	2010/04/30	5.262,20				5.262,20	5.00 5.00	263,14	2.565,35	2.696,85			
401	05	99	4582	Rede Abastecimento Água de Simões(Fontarcada) ao Santinho(Telões)	0	01	2010/06/05	103.270,78				103.270,78	5.00 5.00	5.163,55	51.673,77	56.596,96			
401	05	99	4583	Iluminação Pública na Rua dos Capadores - Fontarcada	0	01	2010/06/07	1.315,47				1.315,47	5.00 5.00	65,76	658,14	657,53			
401	05	99	4585	Execução da Rede de Saneamento nos Pinhoes - Lanheso	0	01	2010/06/24	19.356,66				19.356,66	5.00 5.00	967,81	9.675,17	10.681,71			
401	05	99	4591	Rede Abastecimento Água Rua do Moleiro - Calves	0	01	2010/07/22	1.169,80				1.169,80	5.00 5.00	55,46	527,14	586,66			
401	05	99	4592	Rede Saneamento do Caminho do Ourelro - Vilela	0	01	2010/07/29	33.737,13				33.737,13	5.00 5.00	1.686,84	16.625,11	17.712,02			
401	05	99	4595	Rede Saneamento na Ligação da Rua de Bela Vista a EM 602 - Vilela	0	01	2010/08/31	5.015,35				5.015,35	5.00 5.00	250,79	2.361,42	2.653,97			
401	05	99	4596	Saneamento - Centro Educativo de Monsul	0	01	2010/08/05	3.976,01				3.976,01	5.00 5.00	198,84	1.852,66	2.117,35			
401	05	99	4597	Iluminação Pública - Parque Estacionamento - Parque Fontelo	0	01	2010/08/30	1.091,39				1.091,39	5.00 5.00	54,60	508,22	583,28			
401	05	99	4598	Rede de Saneamento de Campo com Ligação à ETAR e Ligação do Loteamento ao S. Tiago	0	01	2010/09/20	58.768,21				58.768,21	5.00 5.00	2.938,45	27.180,11	31.587,92			
401	05	99	4600	Ligação da Rede de Saneamento à Estação Elevatória - CAMPO	0	01	2010/10/25	10.695,47				10.695,47	5.00 5.00	534,78	4.946,64	5.748,83			
401	05	99	4601	Rede Saneamento na Rua do Barreiro - Fontarcada	0	01	2010/11/02	11.334,96				11.334,96	5.00 5.00	566,76	5.243,22	6.091,74			
401	05	99	4602	Rede Saneamento na Rua Aldeia de Cima - Fontarcada	0	01	2010/11/02	5.857,32				5.857,32	5.00 5.00	277,59	2.567,15	3.010,17			
401	05	99	4603	Iluminação Pública - OLIVEIRA	0	01	2010/11/02	67,82				67,82	5.00 5.00	4,42	40,28	47,62			
401	05	99	4604	Rede Abastecimento Agua - S. Gras	0	01	2010/11/02	7.355,04				7.355,04	5.00 5.00	377,95	3.464,57	4.054,47			
401	05	99	4606	Saneamento - Lanheso	0	01	2010/11/10	10.775,52				10.775,52	5.00 5.00	537,87	4.931,42	5.826,10			
401	05	01	4610	Rede Viária - Caminho de Lama de Marcos	0	01	2010/11/16	121.665,71				121.665,71	5.00 5.00	6.083,27	55.656,45	66.009,22			
401	05	99	4611	Abastecimento Água na Rua Martin Monis	0	01	2010/11/22	7.881,45				7.881,45	5.00 5.00	396,53	3.645,23	4.236,17			
401	05	99	4612	Rede Abastecimento Água no Caminho do Redondo - Vilela	0	01	2010/11/22	10.814,64				10.814,64	5.00 5.00	540,73	4.969,11	5.845,53			
401	05	99	4615	Rede de Saneamento da Sra. Lucia(Fontarcada) a EM 602 e Lugar da Aldeia	0	01	2010/11/30	163.552,23				163.552,23	5.00 5.00	8.027,61	73.536,31	89.945,77			
401	05	99	4616	Abastecimento Água do Caminho de Argaleira - Regueiro - O TIAO DE AIR	0	01	2010/11/30	16.317,37				16.317,37	5.00 5.00	1.815,36	16.645,71	15.671,23			

TOTAL PARA A CONTA (45.3) :	1.600.655,71	12.815,64	1.614.774,71	95.729,64	821.741,31	1.793.033,34	
TOTAL (ACUMULADO) :	38.286.153,15	2.191.252,42	40.646.685,98	951.220,97	8.892.230,79	31.457.149,31	50.142,61

IDENTIFICAÇÃO DO BEM					AQUISIÇÃO		ACTIVO BRUTO	VARIAÇÃO PATRIMONIAL		Valor Patrimonial Actualizado	REINTEGRAÇÕES E AMORTIZAÇÕES			Valor Patrimonial Líquido	ALIENAÇÕES/ABATES/TRANSFER. (Valor Bruto do Abate)	
Cl.	Tipo	Sec	Nr.Inv.	Descrição	Nat	Tipo Data	Valor Aquisição	T.	Data Valor		Tx. I	Tx A.	Do Período Acumuladas		T.	Valor Data
401	05	99	4417	Rede Abastecimento Água de Sta. Lucia(Fontanrcada) a EN_602 e Lugar da Aldeia	0	01 2010/11/30	119.650,08			119.650,08	5.00	5.00	5.994,45	54.945,57	64.540,51	
401	05	99	4418	Abastecimento de Água na Rua da Misericórdia	0	01 2010/11/30	2.072,36			2.072,00	5.00	5.00	103,67	945,66	1.122,34	
401	05	99	4420	Rede de Saneamento na Rua das Cortinhas - Galegos	0	01 2010/12/06	6.759,62			6.759,62	5.00	5.00	335,97	3.038,14	3.711,45	
401	05	99	4421	Rede de Abastecimento de Água na Rua Das Cortinhas - Galegos	0	01 2010/12/06	2.855,18			2.855,18	5.00	5.00	144,25	1.316,35	1.574,83	
401	05	99	4422	Rede Águas Pluviais no Caminho de Cribelas - Lanhoso	0	01 2010/12/03	5.250,18			5.250,18	5.00	5.00	262,54	2.394,50	2.965,68	
401	05	99	4425	Rede Abastecimento Água Av. Esperões - ESPERANÇA	0	01 2010/12/10	3.556,09			3.556,00	5.00	5.00	176,77	1.613,18	1.562,82	
401	05	99	4424	Construção de Muro na Rua do Pardão - 1ª EMISSÃO	0	01 2010/12/11	1.789,95			1.789,95	5.00	5.00	92,51	912,97	976,98	
401	05	99	4426	Iluminação Pública em Santa Lucia - Mensal	0	01 2010/12/16	357,05			357,05	5.00	5.00	19,33	175,80	211,25	
401	05	99	4429	Iluminação Pública - Largo da Igreja - Travassos	0	01 2010/12/22	625,30			625,30	5.00	5.00	31,39	284,03	341,27	
401	05	99	4515	Iluminação Publica Rua de Forte D'Ave - PAIDE	0	01 2012/07/16	173,93			173,93	5.00	5.00	8,65	65,21	108,72	
401	05	01	4606	Rede Viária - Rua do Brasil	0	01 2006/01/31	15.518,19			15.518,19	5.00	5.00	1.435,59	17.885,00	14.633,19	
401	05	99	4611	Rede de Abastecimento de Água a Simães - Fontanrcada	0	01 2006/01/12	86.528,73			86.528,73	5.00	5.00	4.346,41	47.810,83	53.117,90	
401	05	99	4613	Iluminação Pública - Colocação de Arandelas em varios locais de Campo	0	01 2006/01/19	820,03			820,03	5.00	5.00	41,16	452,66	370,37	
401	05	99	4616	Rede Iluminação Pública no Lugar de Besseral e Cardielras	0	01 2006/01/25	2.992,75			2.992,00	5.00	5.00	145,76	1.647,39	1.347,78	
401	05	99	4617	Poste Iluminação - Rua de Bajães	0	01 2006/01/25	790,21			790,21	5.00	5.00	35,63	436,26	356,54	
401	05	99	4618	Rede Iluminação Pública - Parque Forcido c/ 4 Projetores Hqvap 250W	0	01 2006/01/25	1.071,60			1.071,60	5.00	5.00	53,35	583,35	482,22	
401	05	99	4623	Ramal de Alimentação de Água na Av. da República	0	01 2006/01/30	1.000,00			1.000,00	5.00	5.00	50,04	550,54	450,46	
401	05	99	4624	Rede de Saneamento do Alto do Cruceiro(Fontanrcada) a Fonte Pereiros(Vila) ao Longo da EN_205	0	01 2006/01/31	102.466,22			102.466,31	5.00	5.00	5.123,29	56.356,51	46.109,81	
401	05	99	4625	Abastecimento Agua - Campo, Santo Emilião e Vilela - EN 310 - TRANSFERIR A MAIS	0	01 2006/01/31	60.221,22			60.221,21	5.00	5.00	3.010,07	33.176,47	27.144,55	
401	05	99	4627	Iluminação Pública - Colocação de Arandelas - VESTA	0	01 2006/02/02	1.446,79			1.446,79	5.00	5.00	72,33	795,72	651,07	
401	05	99	4629	Arranjo Urbanistico/Estacionamento - Escola EB 2/3 Prof. Joaquim Sampaio	0	01 2006/02/14	104.462,67			104.462,67	5.00	5.00	5.220,10	56.596,41	47.866,26	
401	05	99	4631	Muro - Almeraria de Pedra - PAIDE	0	01 2006/02/15	4.920,00			4.920,00	5.00	5.00	246,00	2.683,50	2.236,50	
401	05	01	4632	Rede Viária - Rua José Joaquim de Ferreira de Melo e Andrade	0	01 2006/02/02	285.481,15			285.481,15	5.00	5.00	11.774,03	107.332,21	107.928,85	
401	05	99	4636	Rede Abastecimento Agua do Alto do Cruceiro(Fontanrcada) a Fonte Pereiros(Vila) ao Longo da EN_205	0	01 2006/02/23	69.944,07			69.944,07	5.00	5.00	3.497,47	33.641,57	27.636,79	
401	05	99	4638	Iluminação Pública no Cruceiro - S. PAIDE20	0	01 2006/02/24	911,50			911,50	5.00	5.00	45,56	493,63	417,76	
401	05	99	4639	Instalação Electrica - PAIDE	0	01 2006/02/24	2.186,63			2.186,63	5.00	5.00	109,32	1.184,45	1.002,23	
401	05	99	4641	Iluminação da Galeria - Rua Teixeira Ribeiro - PAL	0	01 2006/02/24	291,56			291,56	5.00	5.00	14,58	157,23	133,56	
401	05	99	4647	Iluminação Pública - Lanhoso	0	01 2006/03/01	536,69			536,69	5.00	5.00	26,85	290,83	245,55	
401	05	99	4648	Iluminação Pública - PAIDE	0	01 2006/03/01	151,23			151,23	5.00	5.00	6,53	71,23	62,17	
401	05	99	4652	3.ª Fase de Exploração de Água em Quinteia - PAIDE	0	01 2006/03/21	4.800,00			4.800,00	5.00	5.00	240,00	2.600,00	2.200,00	
401	05	99	4655	Rede de Saneamento em Arnêiras - Fontanrcada	0	01 2006/03/30	73.603,24			73.603,24	5.00	5.00	3.722,63	40.346,33	33.146,96	
401	05	99	4662	Muro - Lugar do Ferreiro - PAIDE	0	01 2006/04/27	9.022,00			9.022,00	5.00	5.00	451,47	4.855,03	4.170,47	
401	05	99	4663	Construção de Muros na Envolvente à Igreja de Louredo	0	01 2006/05/02	228.771,23			228.771,23	5.00	5.00	11.438,56	111.144,43	57.626,79	

TOTAL PARA A CONTA [45.3] :	3.044.159,55	12.845,84	3.057.005,31	152.844,13	1.475.167,35	1.827.340,31	
TOTAL [ACTIVOS] :	39.428.457,36	2.851.652,65	41.780.514,77	903.344,46	9.556.856,36	32.131.657,21	53.142,61

IDENTIFICAÇÃO DO BEM					AQUISIÇÃO		ATIVO BRUTO	VARIAÇÃO PATRIMONIAL		Valor Patrimonial Actualizado	REINTEGRAÇÕES E AMORTIZAÇÕES			Valor Patrimonial Líquido	ALIENAÇÕES/ABATES/TRANSFER. (Valor Bruto de Abate)	
Cl.	Tipo	Sec	Nr.Inv.	Descrição	Nat	Tipo	Data	(Valor Aquisição)	T.	Data	Valor		Ex. I Fn A.	Do Período	Acumuladas		T.	Valor	Data
451	05	99	4672	Passeios e Parque Estacionamento da Rua Comandante Luis Pinto da Silva; Alargamento da Ponte Sobre o Ribeiro do Pontido	C	01	2009/05/11	109.928,23			109.928,23		5.00	5.00	5.355,28	58.614,15	51.313,10		
451	05	99	4676	Rede Saneamento e Aguas Pluviais - Rua Maria da Fonte	C	01	2009/05/11	5.846,58			5.846,58		5.00	5.00	282,32	3.118,15	2.728,43		
451	05	99	4679	Construção de Muro no Lugar de Barrio - Verde	C	01	2009/05/11	3.600,00			3.600,00		5.00	5.00	150,00	1.650,00	1.950,00		
451	05	99	4680	Rede Abastecimento Agua Lugar da Igreja - CARIZ	C	01	2009/05/15	27.327,30			27.327,30		5.00	5.00	1.366,34	14.574,66	12.752,64		
451	05	99	4682	Instalação Eléctrica Rua por trás do Intermarché	C	01	2009/05/18	3.622,50			3.622,50		5.00	5.00	181,09	1.932,01	1.690,49		
451	05	99	4683	Iluminação Envolvente Igreja - FREGUESIA	C	01	2009/05/18	3.041,52			3.041,52		5.00	5.00	152,06	1.622,30	1.419,52		
451	05	99	4688	Construção de Muros da estrada MONTE/PEREIRA	C	01	2009/05/28	14.835,00			14.835,00		5.00	5.00	746,27	7.956,01	6.878,99		
451	05	99	4689	Construção de Muro de Alvenaria de Pedra a Rua do Outeiro	C	01	2009/05/28	3.156,49			3.156,49		5.00	5.00	157,92	1.684,43	1.473,92		
451	05	99	4693	Muro - Alvenaria de Pedra - Travessa de S. Tomé	A	01	2009/05/28	6.450,20			6.450,20		5.00	5.00	321,49	3.429,44	3.020,76		
451	05	99	4691	Rede de Saneamento de Miréo Colegas ao Entessário	C	01	2009/05/29	26.036,66			26.036,66		5.00	5.00	1.304,39	13.912,83	12.123,77		
451	05	99	4692	Rede Abastecimento Água de Miréo Colegas ao Entessário	C	01	2009/05/29	24.204,00			24.204,00		5.00	5.00	1.210,20	12.906,80	11.295,20		
451	05	99	4694	Rede de Abastecimento Água em St. Verde - CERRO DO MINHO	C	01	2009/05/29	3.678,00			3.678,00		5.00	5.00	193,57	1.961,60	1.716,40		
451	05	99	4696	Rede de Abastecimento Água em Silvares/Pontevedra e Valdemoura/Oliveira	C	01	2009/05/15	33.249,00			33.249,00		5.00	5.00	1.662,37	17.593,73	15.654,27		
451	05	01	4697	Rede Viária - Caminho do Rio	C	01	2009/06/15	79.441,31			79.441,31		5.00	5.00	3.972,11	42.007,37	37.433,94		
451	05	01	4703	Rede Viária - Rua Doutor Mário Soares	C	01	2009/06/17	26.665,69			26.665,69		5.00	5.00	1.333,31	14.110,26	12.555,06		
451	05	99	4705	Muro e Alargamento da Via N. Ponte Nova - CRIZ	C	01	2009/06/19	5.145,00			5.145,00		5.00	5.00	257,27	2.722,57	2.422,43		
451	05	99	4706	Aguas Fluviais no Caminho de Santinho - CRIZ	C	01	2009/06/19	1.586,37			1.586,37		5.00	5.00	79,32	839,47	746,90		
451	05	99	4711	Aguas Fluviais em Feiás St. Amaro e Quinteia	C	01	2009/06/30	2.518,20			2.518,20		5.00	5.00	125,91	1.332,54	1.185,66		
451	05	99	4713	Construção de Muro na Rua Couto de Baixo	C	01	2009/07/15	1.020,00			1.020,00		5.00	5.00	51,00	551,25	468,75		
451	05	99	4715	Construção de Muro de Alvenaria de Pedra na Rua de Lama e Rua do Outeiro	C	01	2009/07/15	10.571,45			10.571,45		5.00	5.00	528,57	5.592,55	5.021,41		
451	05	99	4721	Rede de Abastecimento Água do Lugar Valdemoura ao Lugar do Outeiro - Oliveira	C	01	2009/07/21	45.630,25			45.630,25		5.00	5.00	2.459,03	26.049,11	23.581,14		
451	05	99	4723	Iluminação Pública - Caminho Lama de Moreas	C	01	2009/07/21	4.771,14			4.771,14		5.00	5.00	238,56	2.524,83	2.246,26		
451	05	99	4728	Pavimentação da Rua do Moinho e Construção do Muro de Suporte	C	01	2009/07/21	2.203,00			2.203,00		5.00	5.00	110,27	1.167,63	1.047,37		
451	05	99	4731	Construção de Muro no Caminho das Roseiras	C	01	2009/07/23	10.187,10			10.187,10		5.00	5.00	509,39	5.348,23	4.838,87		
451	05	99	4734	Construção de Muro de Suporte na Rua da Ribeira	C	01	2009/07/24	3.373,45			3.373,45		5.00	5.00	168,74	1.773,64	1.599,81		
111	05	99	4736	Sinalização e Trevisão		01	2009/07/23	5.235,22			5.235,22		5.00	5.00	261,73	2.748,59	2.486,63		
451	05	99	4737	Rede Iluminação Pública Av. 25 de Abril - Póvoa de Lanhoso (Ramo 1)	C	01	2009/07/31	61.365,93			61.365,93		5.00	5.00	3.068,30	32.213,71	29.152,22		
111	05	99	4741	Sinalização e Trevisão		01	2009/08/11	5.206,61			5.206,61		5.00	5.00	260,34	2.727,41	2.539,20		
451	05	99	4750	Abastecimento Água na Rua de S. Pedro - CERRO DO MINHO	C	01	2009/08/18	5.448,25			5.448,25		5.00	5.00	272,34	3.126,11	2.974,14		
451	05	99	4751	Rede Abastecimento Água Bordas da Cima e Muro da Ferreia - CRIZ	C	01	2009/08/18	9.453,45			9.453,45		5.00	5.00	472,65	4.615,56	4.527,61		
451	05	99	4752	Construção de Muro de Suporte na Rua das Bordas Velhas	C	01	2009/08/24	2.240,00			2.240,00		5.00	5.00	112,47	1.225,17	1.014,83		
451	05	99	4755	Construção de Muro de Suporte na Travessa da Eiravinha	C	01	2009/08/24	1.500,00			1.500,00		5.00	5.00	75,00	781,25	718,75		
111	05	99	4765	Sinalização de Varias Estradas		01	2009/09/07	1.264,41			1.264,41		20.00	20.00		1.264,41			
111	05	99	4766	Sinalização - Barco Reilão		01	2009/09/07	4.335,37			4.335,37		20.00	20.00		4.335,37			

TOTAL PARA A CONTA [45.3] :	1.420.999,70	10.026,24	1.431.025,94	169.366,45	1.772.473,44	1.087.836,61		
TOTAL (ACTUALIZADO) :	19.696.896,45	2.151.452,62	42.547.000,27	935.661,98	9.695.467,42	32.151.656,48	54.127,42	

IDENTIFICAÇÃO DO BEM					AQUISIÇÃO		ACTIVO EXISTE	VARIAÇÃO PATRIMONIAL		Valor Patrimonial Actualizado	REINTEGRAÇÕES E AMORTIZAÇÕES				Valor Patrimonial Líquido	ALIENAÇÕES/ABATES/TRANSFER. (Valor Bruto do Abate)	
Cl.	Tipo	Sec	Nr.Inv.	Descrição	Nat	Tipo	Data	(Valor Aquisição)	T.	Data	Valor		Ta 1	Ta 2	Do Período	Acumuladas		T.	Valor	Data
451	05	99	4758	Construção de Muro no Caminho de Vicente - [illegible]	C	01	2005/05/27	3.150,00				3.150,00	5.00	5.00	157,48	1.040,63	1.519,37			
451	05	99	4759	Iluminação Pública (ampliação) - Travessa do Edifício - LAMEIRO	C	01	2005/09/01	316,99				316,99	5.00	5.00	15,84	165,10	151,89			
112	05	99	4763	Sinalização e Transito		01	2006/05/31	5.160,77				5.160,77	20.00	20.00		5.160,77				
451	05	99	4761	Empreitada de Abastecimento de Agua Rua das Fibeirinhas - Faide	C	01	2005/05/02	26.834,00				26.834,00	5.00	5.00	1.041,71	10.764,24	16.069,76			
112	05	99	4763	Sinalização e Transito		01	2005/05/04	4.775,34				4.775,34	20.00	20.00		4.775,34				
451	05	99	4764	Iluminação Pública (ampliação) - Rua Cortinhas - Calegos	C	01	2005/05/07	1.355,92				1.355,92	5.00	5.00	75,80	924,51	771,51			
112	05	99	4766	Sinalização e Transito		01	2005/05/10	656,61				656,61	20.00	20.00		656,61				
451	05	99	4770	Rectificação de Nascente de Agua e Construçao do Parque de Lazer	C	01	2005/05/16	12.554,75				12.554,75	5.00	5.00	625,75	6.507,32	6.047,43			
451	05	99	4771	Muro - Alvenaria de Pedra na Rua Senhora da Lage	C	01	2005/05/17	2.362,50				2.362,50	5.00	5.00	118,69	1.220,63	1.141,87			
451	05	99	4777	Vedação do Largo da Igreja - [illegible]	C	01	2005/05/30	2.792,50				2.792,50	5.00	5.00	139,69	1.447,63	1.344,87			
451	05	99	4778	Saneamento - Santo Emilião	C	01	2005/05/30	5.514,00				5.514,00	5.00	5.00	255,69	3.055,56	2.458,44			
451	05	99	4781	Cemitério Freguesia do Souto	C	01	2005/06/08	2.500,00				2.500,00	5.00	5.00	125,03	1.231,25	1.268,75			
451	05	99	4784	Iluminação Pública - Cruzamento dos Bombeiros	C	01	2005/06/15	441,65				441,65	5.00	5.00	22,06	226,32	215,33			
451	05	99	4786	Rede Abastecimento Agua Rua Dr. Francisco Sá Carneiro	C	01	2005/06/15	8.631,23				8.631,23	5.00	5.00	431,52	4.422,97	4.208,26			
451	05	99	4789	Construçao de Muro de Alvenaria de Pedra na Rua Senhora de Boa Viagem	C	01	2005/06/23	7.174,13				7.174,13	5.00	5.00	358,69	3.676,71	3.497,42			
451	05	99	4791	Rede de Saneamento na Ligação do Loteamento de S. Fraguates a Rotunda dos Bombeiros, na Ligação da EM 207 a Rua Jose A. Vieira, do Lot.Canal e dos Sanitários do Calvario a Fede Pnh. - [illegible]	C	01	2005/11/10	54.343,14				54.343,14	5.00	5.00	2.717,16	27.824,46	26.518,68			
451	05	99	4733	Construçao de Muro - Oliveira	C	01	2005/11/17	2.856,00				2.856,00	5.00	5.00	142,80	1.451,80	1.404,20			
451	05	99	4735	Iluminação do Cruzeiro - VESIM	C	01	2005/11/23	479,52				479,52	5.00	5.00	24,00	245,51	233,51			
451	05	99	4736	Rede Abastecimento Agua ao Loteamento do Canal e na Rua José Augusto Vieira - Faide	C	01	2005/11/23	12.441,00				12.441,00	5.00	5.00	622,07	6.324,18	6.116,82			
451	05	99	4805	Construçao de Muro na Rua do Fardão - ST. EMILIAC	C	01	2005/12/16	1.910,00				1.910,00	5.00	5.00	95,51	962,97	947,03			
451	05	99	4807	Construçao de Muro de Alargamento da Rua da Alameda	C	01	2005/12/20	58.1336,13				58.1336,13	5.00	5.00	2.906,78	29.310,31	28.825,82			
451	05	99	4811	Muro de Suporte e Alargamento do Caminho Sede U.F. de Alminhas	C	01	2005/12/30	20.259,31				20.259,31	5.00	5.00	1.014,56	10.225,62	10.033,62			
451	05	99	4817	Rede Saneamento - Aforto	C	01	2005/12/31	2.868,00				2.868,00	5.00	5.00	143,40	1.445,85	1.422,05			
451	05	99	4824	Construçao de Muro Junto à Igreja - Serrodelo	C	01	2005/12/31	8.150,00				8.150,00	5.00	5.00	407,49	4.106,15	4.043,87			
451	05	99	6420	Rede Abastecimento Agua na Arrifana/Paredes	C	01	2006/01/01	69.877,61				69.877,61	5.00	5.00	3.493,91	41.336,55	27.551,06			
451	05	99	6422	Rede de Saneamento no Caminho de Bacaval - Serrodelo	C	01	2006/01/07	3.188,50				3.188,50	5.00	5.00	159,49	1.913,01	1.275,55			
451	05	99	6425	Iluminação Publica - Valdemil	C	01	2006/01/14	1.078,91				1.078,91	5.00	5.00	53,95	642,53	436,38			
451	05	99	6426	Iluminação Pública nos Moinhos Novos	C	01	2006/01/14	1.534,10				1.534,10	5.00	5.00	76,69	920,44	613,66			
451	05	99	6427	Iluminação Pública - S. Cosa	C	01	2006/01/14	961,36				961,36	5.00	5.00	45,21	515,61	345,75			
451	05	99	6428	Iluminação Pública - Pardinhão	C	01	2006/01/14	3.930,94				3.930,94	5.00	5.00	196,55	2.358,31	1.572,63			
451	05	99	6429	Rede Abastecimento Agua Moinhos Novos ao Parque Industrial	C	01	2006/01/21	3.852,90				3.852,90	5.00	5.00	157,63	2.577,18	1.530,52			
451	05	99	6430	Rede Abastecimento Agua Lugar da Igreja(Carvalhos) - S. Cosa	C	01	2006/01/31	5.339,33				5.339,33	5.00	5.00	266,96	3.165,60	2.173,73			
451	05	99	6431	Rede Abastecimento Agua Caminho Vilarinho (Carvalhas) - Sobrosinho da Cosa	C	01	2006/01/31	4.231,33				4.231,33	5.00	5.00	211,57	2.555,11	1.676,22			
451	05	99	6432	Rede Saneamento no CM Moinhos Novos Ligação Parque Industrial	C	01	2006/01/31	5.621,21				5.621,21	5.00	5.00	281,05	3.372,15	2.249,05			
451	05	01	6433	Agude - Pic Ave	C	01	2006/01/31	31.433,23				31.433,23	5.00	5.00	1.571,79	18.865,14	12.568,13			
451	05	99	6435	Muro - Lugar da Costa - Carfe	C	01	2006/01/31	1.266,31				1.266,31	5.00	5.00	113,13	1.358,33	908,17			

TOTAL PARA A CONTA (45.3) :	3.473.427,33	10.815,04	3.837.346,59	193.471,10	1.334.227,31	2.493.619,28	
TOTAL (AGRUPADOR) :	45.353.103,33	2.331.451,63	42.710.751,44	954.074,52	10.152.814,43	32.857.739,01	50.142,01

IDENTIFICAÇÃO DO BEM					AQUISIÇÃO			ABATE FÍSICO	VALORIZAÇÃO PATRIMONIAL			Valor Patrimonial Actualizado	RECTIFICAÇÕES E AMORTIZAÇÕES				Valor Patrimonial Líquido	ALIENAÇÕES/ABATES/TRANSFER. (Valor Bruto do Abate)	
Cl.	Tipo	Bem	Nr.Inv.	Descrição	Nat	Tipo	Data	(Valor Aquisição)	T.	Data	Valor		Tx.	D Tx A.	Do Período	Acumulados		T.	Valor Data
401	05	99	6436	Muro - Alvenaria de Pedra em Sobrenalo - Benlafinke	0	01	2008/01/31	4.542,22				4.542,22	5.00	5.00	247,69	2.965,34	1.576,88		
401	05	99	6439	Rede Abastecimento Agua - CM INSUA	0	01	2008/02/14	5.130,49				5.130,49	5.00	5.00	256,55	3.036,65	2.093,83		
401	05	01	6441	Rede Viária - Rua Padeira Barros (420m)	0	01	2008/02/23	123.066,65	C=	2007/12/31	26.650,00	149.566,65	5.00	5.24	8.220,12	77.617,82	66.249,83		
112	03	99	6443	Sinalização e Transito		01	2008/02/23	454,36				454,36	20.00	20.00		454,36			
401	05	99	6444	Rede de Aguas Pluviais - CM	0	01	2008/02/25	1.808,83				1.808,83	5.00	5.00	90,47	1.077,77	731,12		
401	05	01	6445	Rede Viária - Rua Doutor Avelino Ferreira de Carvalho	0	01	2008/02/25	150.223,62	C=	2015/12/31	14.736,71	165.396,49	5.00	12.24	6.481,76	77.998,56	87.396,94		
401	05	99	6446	Rede Abastecimento Agua - Largo do Feal	0	01	2008/03/18	10.572,09				10.572,09	5.00	5.00	548,63	6.421,75	4.150,35		
401	05	99	6449	Rotunda do Pinheiro	0	01	2008/03/18	9.650,00				9.650,00	5.00	5.00	482,50	5.727,36	3.922,64		
401	05	99	6450	Rede Saneamento Lugar Souto - Lachoso	0	01	2008/03/25	2.658,00				2.658,00	5.00	5.00	132,90	1.572,65	1.085,35		
401	05	99	6452	Iluminação Pública - Rua Comandante Luis Pinto da Silva e Sua Nuves Moisoes	0	01	2008/03/28	111.562,31				111.562,31	5.00	5.00	5.578,09	66.007,83	45.554,48		
401	05	99	6453	Rede de Abastecimento Agua 1ª Fase - Santo Emiliao	0	01	2008/03/28	25.786,04				25.786,04	5.00	5.00	1.289,29	17.601,59	12.154,45		
401	05	99	6454	Rede de Saneamento em St. Emiliao - 1ª Fase	0	01	2008/03/28	194.948,51				194.948,51	5.00	5.00	9.747,35	115.345,32	79.603,19		
401	05	01	6455	Rede Viária - Rua Comandante Luis Pinto da Silva	0	01	2008/03/28	301.466,25				301.466,25	5.00	5.00	15.073,32	178.367,56	123.098,73		
401	05	99	6456	Iluminação Pública na Av. N.S. Alegria - Lamoso	0	01	2008/03/31	11.576,16				11.576,16	5.00	5.00	578,78	6.845,24	4.730,92		
401	05	99	6457	Rede de Saneamento no Caminho de Corredoura ao Ribeiro	0	01	2008/03/31	23.251,56				23.251,56	5.00	5.00	1.162,56	13.757,16	9.494,40		
401	05	99	6460	Muros - Lugar do Barreiro - Pontarcada	0	01	2008/03/31	16.773,45				16.773,45	5.00	5.00	838,68	9.924,32	6.849,17		
401	05	99	6462	Muro - Caminho do Carneiro - S. Gens	0	01	2008/04/01	2.832,67				2.832,67	5.00	5.00	144,12	1.685,53	1.139,14		
401	05	99	6463	Fontanário - Sarreadelo	0	01	2008/04/04	458,00				458,00	5.00	5.00	22,90	264,32	167,62		
401	05	99	6465	Iluminação Pública - VEIGA	0	01	2008/04/17	534,82				534,82	5.00	5.00	26,76	314,21	220,61		
401	05	99	6466	Muro no Caminho do Outeiro - Sobrenalo Gens	0	01	2008/04/16	10.669,50				10.669,50	5.00	5.00	533,51	6.305,33	4.401,17		
401	05	99	6467	Muro - Alvenaria de Pedra no Lugar dos Moinhos - Carfe	0	01	2008/04/16	6.630,04				6.630,04	5.00	5.00	331,49	3.895,17	2.734,87		
401	05	99	6470	Iluminação Pública - Pontarcada	0	01	2008/04/22	181,25				181,25	5.00	5.00	9,09	106,55	74,70		
401	05	99	6471	Rede de saneamento do Loteamento de Pedreira à Ponte de Bimbe	0	01	2008/04/22	81.749,51				81.749,51	5.00	5.00	4.087,06	48.022,65	33.747,92		
401	05	99	6473	Abastecimento de Agua no Lugar de Corredoura Ligação ao Ribeiro	0	01	2008/04/25	57.036,36				57.036,36	5.00	5.00	2.666,22	33.676,26	23.647,10		
401	05	99	6474	Rede de Abastecimento Agua CM Bio - Valdemil	0	01	2008/04/30	6.644,40				6.644,40	5.00	5.00	332,16	3.900,55	2.740,81		
401	05	99	6476	Muro - Portela	0	01	2008/05/12	4.404,15				4.404,15	5.00	5.00	220,20	2.585,11	1.815,68		
401	05	99	6477	Iluminação Pública do Pt 71.350 a Pt 70.100 da EN 205 - Paiao	0	01	2008/05/25	42.331,32				42.331,32	5.00	5.00	2.116,56	24.683,27	17.648,05		
401	05	99	6478	Rede de Abastecimento Agua Caminho de Calvos	0	01	2008/05/23	3.184,21				3.184,21	5.00	5.00	159,21	1.857,48	1.326,74		
401	05	99	6479	Rede Abastecimento - VALDEMIL	0	01	2008/05/25	1.226,45				1.226,45	5.00	5.00	61,32	715,49	511,96		
401	05	99	6481	Iluminação Pública - Frades	0	01	2008/05/22	730,42				730,42	5.00	5.00	36,49	426,10	304,32		
112	03	99	6482	Sinalização e Transito		01	2008/05/30	2.343,66				2.343,66	20.00	20.00		2.343,66			
401	05	99	6483	Rede de Saneamento no caminho do Rio ea Valdemil	0	01	2008/05/30	47.231,55				47.231,55	5.00	5.00	2.361,63	27.551,39	19.680,16		
401	05	99	6485	Rotunda dos Romeiros - Paiao	0	01	2008/05/30	283.276,91				283.276,91	5.00	5.00	13.163,37	153.575,17	109.695,74		
401	05	99	6487	Colector de Aguas Pluviais no caminho de acesso a EN 205	0	01	2008/06/02	4.473,15				4.473,15	5.00	5.00	223,62	2.609,23	1.863,92		
401	05	99	6490	Construção de Muro no Lugar de Devesa - Carfe	0	01	2008/06/02	4.506,47				4.506,47	5.00	5.00	225,35	2.629,37	1.877,10		
401	05	99	6491	Rede de Abastecimento de Agua no Lugar do Ribeiro	0	01	2008/06/04	28.576,51				28.576,51	5.00	5.00	1.428,82	16.671,75	11.904,76		
401	05	99	6494	Parque Lazer Caminha (Rua dos Pombais,	0	01	2008/06/20	22.632,25				22.632,25	5.00	5.00	1.131,62	13.206,79	9.425,46		
401	05	99	6495	Iluminação Pública - Gens	0	01	2008/06/26	731,62				731,62	5.00	5.00	36,58	426,73	304,89		
401	05	99	6496	Iluminação Pública - CALDELAS	0	01	2008/06/27	457,63				457,63	5.00	5.00	22,88	266,92	190,71		
401	05	99	6499	Muro - Gens - Valdemil	0	01	2008/06/30	4.699,58				4.699,58	5.00	5.00	234,98	2.741,22	1.958,36		
401	05	99	6501	Construção de Muro	0	01	2008/06/30	1.116,55				1.116,55	5.00	5.00	55,82	651,31	465,24		
401	05	99	6503	Construção de Muro em Condiães	0	01	2008/06/30	6.967,35				6.967,35	5.00	5.00	348,37	4.064,28	2.903,07		
401	05	99	6510	Iluminação no Lugar de Devesas - Sarreadelo	0	01	2008/07/04	3.014,45				3.014,45	5.00	5.00	150,72	1.758,01	1.256,44		

TOTAL PARA A CONTA 45.3 :	5.156.401,49	45.455,73	5.674.855,22	279.456,42	2.671.481,45	2.730.457,74		
TOTAL ACUMULADO :	12.536.740,36	2.187.128,40	44.036.802,42	1.215.138,78	11.481.139,47	19.116.614,41	50.122,60	

IDENTIFICAÇÃO DO BEM					AQUISIÇÃO		ACTIVO BRUTO	VARIAÇÃO PATRIMONIAL		Valor Patrimonial Actualizado	REINTEGRAÇÕES E AMORTIZAÇÕES			Valor Patrimonial Líquido	ALIENAÇÕES/ABATES/TRANSFER. (Valor Bruto do Abate)	
Cl.	Tipo Bem	Nr.Inv.	Descrição		Nat	Tipo	Data	(Valor Aquisição)	T.	Data	Valor		Ano T In A.	Do Período	Acumuladas		T.	Valor	Data
451	05	99	6515	Iluminação Pública na Carreira - Brunhais	0	01	2010/07/31	756,00				758,00	5.00	5.00	37,85	454,55	330,50			
451	05	99	6516	Rede Abastecimento Água no Caminho do Rio - Telde	0	01	2010/07/22	12.450,16				12.450,16	5.00	5.00	620,03	7.130,05	5.320,11			
451	05	99	6520	Poço Artesiano - Fontão - Sobradelo Gema	0	01	2010/09/15	1.350,00				1.350,00	5.00	5.00	62,51	715,55	536,45			
451	05	99	6526	Infraestruturas Electricas Loteamento em Lama - PIRRIPIOS	0	01	2010/09/15	1.367,30				1.367,30	5.00	5.00	70,36	805,12	670,18			
451	05	99	6532	Saneamento - Santo Emiliao	0	01	2010/09/30	1.035,34				1.035,34	5.00	5.00	54,25	615,01	470,33			
451	05	01	6533	Rede Viária - Caminho de Pegueira	0	01	2010/09/30	6.035,00				6.035,00	5.00	5.00	441,56	5.005,02	3.830,26			
451	05	01	6536	Expropriações Cemitério Fóros Lacasso	0	01	2010/10/05	3.975,00	Em 2017/12/31	21.301,94		25.177,24	5.00	5.00	1.167,73	4.254,67	20.922,57			
451	05	99	6543	Construção de Muro no Lugar de Carreiro	0	01	2010/11/31	5.234,20				5.234,20	5.00	5.00	261,72	2.644,25	2.589,95			
451	05	99	6545	Muro - Clac de Vila	0	01	2010/11/23	557,25				557,25	5.00	5.00	46,83	525,17	413,53			
451	05	99	6546	Iluminação publica em Sinzas - Covelas	0	01	2010/11/07	566,56				566,56	5.00	5.00	47,76	535,03	427,01			
451	05	99	6547	Iluminação Pública - Varzeas - S. Coma	0	01	2010/11/05	1.042,07				1.042,07	5.00	5.00	52,09	581,79	460,28			
451	05	99	6553	Iluminação publica em diversos lugares	0	01	2010/11/17	3.622,51				3.622,51	5.00	5.00	156,65	2.155,63	1.736,61			
451	05	99	6555	Rede Saneamento - Porto D'Ave	0	01	2010/12/01	4.857,32				4.857,32	5.00	5.00	249,56	2.662,54	2.147,55			
451	05	99	6557	Iluminação publica em diversos lugares	0	01	2010/12/04	6.230,57				6.230,57	5.00	5.00	311,53	3.452,53	2.777,57			
451	05	99	6559	Rede de Saneamento - Louredo - 1ª Fase	0	01	2010/12/13	74.063,42				74.063,42	5.00	5.00	3.703,14	41.045,45	33.018,03			
451	05	99	6560	6 Caixas Ferro Vário p/ Bocas de Incendio	0	01	2010/12/12	840,00				840,00	5.00	5.00	42,00	465,50	374,50			
451	05	99	6561	Rede Aguas Pluviais - Avenida da Republica	0	01	2010/12/31	3.550,00				3.550,00	5.00	5.00	192,59	2.133,33	1.716,67			
451	05	99	6562	Abastecimento de Agua no lugar Carreira - S. Coma	0	01	2010/12/17	4.208,09				4.208,09	5.00	5.00	210,37	2.331,55	1.876,10			
451	05	99	6563	Iluminação da Avenida do Ribeiro em Lacasso	0	01	2010/12/31	5.532,43				5.532,43	5.00	5.00	276,61	3.065,24	2.466,57			
451	05	99	6565	Parque Maranhas Porto - Iluminação	0	01	2010/12/31	354,55				354,55	5.00	5.00	17,75	196,47	158,08			
451	05	99	6566	Iluminação da Rua Dr. Avelino Ferreira de Carvalho	0	01	2010/12/31	319,55				319,55	5.00	5.00	15,96	177,07	142,48			
451	05	99	6567	Iluminação da Avenida de Louredo	0	01	2010/12/31	1.050,76				1.050,76	5.00	5.00	54,50	604,45	486,30			
451	05	99	6568	Rede de Saneamento - Bagões	0	01	2010/12/31	2.121,74				2.121,74	5.00	5.00	106,06	1.175,68	945,94			
451	05	99	6570	Muro - Lugar de Aldela - Porta de Lacasso	0	01	2010/12/31	568,34				568,34	5.00	5.00	49,46	536,73	431,79			
451	05	99	6722	Rede de Abastecimento Água - Lacasso	0	01	2007/01/02	105.301,63				105.301,63	5.00	5.00	5.265,11	63.446,02	36.855,61			
451	05	99	6724	Rede Abastecimento Agua - Carfe - Zé Dase	0	01	2007/01/01	120.705,25				120.705,25	5.00	5.00	6.035,49	73.515,05	42.276,21			
451	05	99	6726	Rede de Abastecimento Agua - Lim.	0	01	2007/01/30	4.926,62				4.926,62	5.00	5.00	246,33	3.202,32	1.724,31			
111	05	99	6727	Sinalização e Transito		01	2007/01/31	1.263,73				1.263,73	20.00	20.00		1.263,73				
451	05	99	6729	Rede de Abastecimento de Água - Campo	0	01	2007/02/22	10.835,34				10.835,34	5.00	5.00	541,76	6.597,61	3.837,73			
451	05	99	6730	Rede no caminho da Veiga	0	01	2007/02/22	4.229,19				4.229,19	5.00	5.00	211,45	2.731,26	1.497,93			
451	05	99	6736	Rede de Aguas Pluviais - Telde	0	01	2007/03/30	3.545,70				3.545,70	5.00	5.00	157,28	2.231,81	1.413,89			
111	05	99	6737	Sinalização e Transito		01	2007/03/31	15.369,60				15.369,60	20.00	20.00		15.369,60				
451	05	99	6741	Drenagem do Loteamento de Casal Novo	0	01	2007/04/19	15.955,35				15.955,35	5.00	5.00	797,76	10.171,56	5.783,79			
451	05	99	6745	Rede de Abastecimento Agua no Caveco do Solar do Arcos e Ligação a Porto D'Ave	0	01	2007/04/22	14.686,16				14.686,16	5.00	5.00	732,34	9.336,38	5.349,78			
451	05	99	6748	Rede de Saneamento na EM 507 em Confraria/Quintã - Calves	0	01	2007/04/22	9.079,93				9.079,93	5.00	5.00	453,97	5.781,47	3.298,46			
451	05	99	6749	Rede de saneamento no caminho da Igreja	0	01	2007/04/26	7.187,28				7.187,28	5.00	5.00	359,34	4.577,19	2.610,09			
451	05	99	6746	Rede de Aguas pluviais no caminho da Igreja	0	01	2007/04/26	5.776,42				5.776,42	5.00	5.00	288,74	3.677,47	2.098,95			
451	05	99	6747	Rede de Saneamento e Aguas Pluviais no Caveco do Solar dos Arcos Llg. Arruamento de Porto D'Ave	0	01	2007/04/26	5.707,44				5.707,44	5.00	5.00	285,36	3.633,46	2.073,98			
451	05	99	6749	Muros e rede de aguas pluviais em Largo de Real e ao lugar de Bonzinhos	0	01	2007/04/27	83.133,63				83.133,63	5.00	5.00	4.156,68	52.924,91	30.208,72			
451	05	99	6751	Construção muro simples	0	01	2007/05/25	1.365,00				1.365,00	5.00	5.00	68,25	869,03	495,97			
451	05	99	6752	Abastecimento Agua Caminho de Carvalos - S. Caes Reí	0	01	2007/05/25	1.334,40				1.334,40	5.00	5.00	66,72	849,42	484,98			
451	05	99	6753	Abastecimento de Água no Caminho de Nespereira	0	01	2007/05/31	3.554,00				3.554,00	5.00	5.00	162,36	2.325,01	1.428,99			
451	05	99	6755	Iluminação Publica	0	01	2007/05/31	2.005,51				2.005,51	5.00	5.00	100,28	1.276,17	729,34			
451	05	99	6756	Abastecimento de Água ao Largo da EN 205	0	01	2007/05/31	3.342,25				3.342,25	5.00	5.00	159,12	1.955,42	1.122,83			
451	05	99	6757	Rede de Saneamento em Cima de Vila	0	01	2007/05/31	23.536,74				23.536,74	5.00	5.00	1.176,84	13.706,64	10.830,10			
451	05	99	6758	Rede de Saneamento ao Largo da EN 205	0	01	2007/05/31	10.854,65				10.854,65	5.00	5.00	542,73	6.317,57	4.536,65			

TOTAL PARA A CONTA (45.3) :	6.175.514,34	69.457,66	6.120.160,53	330.446,71	3.266.425,27	2.974.770,26			
TOTAL (ACTUALIZADO) :	41.557.210,22	2.263.451,34	44.873.169,28	1.055.850,12	13.434.514,23	33.840.854,13	50.142,67		

ENTIDADE: CM1
Período : 2016/01/01 a 2019/12/31

MAPA ANEXO DEMONSTRAÇÕES FINANCEIRAS

CONTA AGREGAÇÃO : 45.3 - Outras construções e infraestruturas

Data : 2020/05/11
Ano : 2019
Página : 360

IDENTIFICAÇÃO DO BEM					AQUISIÇÃO		ACTIVO BRUTO	VARIAÇÃO PATRIMONIAL		Valor Patrimonial Actualizado	DEPRECIAÇÕES E AMORTIZAÇÕES			Valor Patrimonial Líquido	ALIENAÇÕES/BAIXAS/TRANSFER. (Valor Bruto do Bens)	
Cl.	Tipo	Bem	Nr.Inv.	Descrição	Nat	Tipo	Data	Valor Aquisição	T.	Data	Valor		Tx.	Do Período	Acumuladas		T.	Valor	Data
451	05	99	6763	Muro no lugar dos Penedos	0	01	2007/06/14	3.032,50				3.032,50	5.00	5.00	151,63	2.411,31	1.621,19		
451	05	99	6761	Rede de abast. No lugar de St. Amaro	0	01	2007/06/07	19.719,02				19.719,02	5.00	5.00	985,95	12.402,78	7.316,24		
451	05	99	6762	Conduta Distribuidora 160Ø de Agua - Limite Freguesia Palde e Travassos	0	01	2007/06/05	34.537,36				34.537,36	5.00	5.00	1.726,89	21.767,54	12.769,82		
451	05	99	6763	Abastecimento Agua no Acesso a Quinta e Concordancia EN 57	0	01	2007/06/27	1.456,72				1.456,72	5.00	5.00	72,84	916,54	540,18		
451	05	99	6764	Rede de Abastecimento Agua - Ligação Campos, Vilela e St. Emília	0	01	2007/06/27	57.863,51				57.863,51	5.00	5.00	4.833,22	61.572,67	36.291,14		
451	05	99	6765	Rede de Abastecimento Agua - Vilela - 1ª Fase	0	01	2007/06/27	21.281,53				21.281,53	5.00	5.00	1.064,65	13.555,70	7.221,83		
451	05	99	6766	Rede de Aguas Pluviais em Sta. Marta - Calves	0	01	2007/06/27	22.646,36				22.646,36	5.00	5.00	1.102,33	13.971,21	8.675,15		
451	05	99	6767	Rede de Saneamento no caminho da Rede da Junta	0	01	2007/06/27	4.662,06				4.662,06	5.00	5.00	226,45	2.855,20	1.806,86		
451	05	99	6769	Iluminação Pública	0	01	2007/06/30	3.760,33				3.760,33	5.00	5.00	188,03	2.365,83	1.394,45		
451	05	99	6770	Rotunda - Av.25 de Abril/Calegos	0	01	2007/06/30	33.782,57				33.782,57	5.00	5.00	1.689,41	21.246,05	12.536,52		
451	05	99	6774	Rede de Abastecimento Agua - Moure	0	01	2007/07/31	174.407,52				174.407,52	5.00	5.00	8.720,39	109.664,71	64.742,81		
451	05	99	6775	Rede Abastecimento Agua na EM 595 - Monsul/Verde	0	01	2007/07/31	145.517,51				145.517,51	5.00	5.00	7.175,88	91.665,46	53.852,05		
451	05	99	6777	Iluminação Pública - Valbemil	0	01	2007/07/31	12.373,49				12.373,49	5.00	5.00	618,70	7.733,41	4.639,58		
451	05	99	6791	Iluminação Pública - reparos	0	01	2005/07/26	4.306,92				4.306,92	5.00	5.00	215,35	2.691,87	1.615,05		
451	05	99	6792	Iluminação Pública	0	01	2006/07/31	9.645,67				9.645,67	5.00	5.00	482,51	6.031,01	3.614,66		
451	05	99	6793	Iluminação Pública - Av. 25 de Abril	0	01	2007/07/31	14.736,77				14.736,77	5.00	5.00	737,25	9.222,47	5.533,30		
112	03	99	6794	Sinalização e Transito		01	2007/07/31	1.258,40				1.258,40	5.00	5.00	62,59	786,53	471,87		
451	05	99	6796	Rotunda dos Sameiros - Palde	0	01	2007/08/07	23.041,69				23.041,69	5.00	5.00	1.152,11	14.405,92	8.635,77		
451	05	99	6797	Iluminação Pública - Tenne	0	01	2007/08/21	17.251,45				17.251,45	5.00	5.00	862,56	10.776,24	6.541,19		
451	05	99	6798	Muro	0	01	2007/08/24	4.338,24				4.338,24	5.00	5.00	216,91	2.712,53	1.717,71		
451	05	99	6799	Rede de Aguas Pluviais na Via Cova - Caldas)	0	01	2007/08/30	14.694,65				14.694,65	5.00	5.00	734,17	9.184,37	5.567,69		
451	05	99	6755	Iluminação Pública - Nov. Foral	0	01	2007/09/07	2.405,01				2.405,01	5.00	5.00	120,17	1.455,56	925,45		
451	05	99	6756	Rede Abastecimento Agua - Moure	0	01	2007/09/21	66.702,60				66.702,60	5.00	5.00	3.335,10	41.722,23	25.563,16		
451	05	99	6757	Abastecimento Agua no Caminho de Perdeleiros - Carreadelo	0	01	2007/09/21	16.403,88				16.403,88	5.00	5.00	820,17	10.245,03	7.654,79		
451	05	99	6758	Abastecimento Agua em Caminhos da Portela - Carreadelo	0	01	2007/09/21	15.463,12				15.463,12	5.00	5.00	772,16	9.658,61	5.927,51		
451	05	99	6759	Rede Abastecimento Agua no Lugar Barreval - Carreadelo	0	01	2007/09/21	23.624,31				23.624,31	5.00	5.00	1.181,16	14.565,33	9.059,98		
451	05	99	6800	Muro de suporte	0	01	2007/09/24	1.694,20				1.694,20	5.00	5.00	84,69	1.169,05	726,11		
451	05	99	6801	Muro - Lugar de Balreu	0	01	2007/09/28	15.523,25				15.523,25	5.00	5.00	776,19	9.615,20	6.103,55		
451	05	99	6802	Muros e rede de aguas pluviais em Vallinhas	0	01	2007/09/28	50.135,00				50.135,00	5.00	5.00	2.506,77	32.120,75	20.004,23		
451	05	99	6804	Iluminação Pública	0	01	2007/09/30	555,32				555,32	5.00	5.00	47,76	555,47	366,31		
451	05	99	6805	Muro - suporte no caminho do Monte	0	01	2007/10/02	5.166,01				5.166,01	5.00	5.00	258,26	3.164,15	2.001,82		
451	05	99	6807	Iluminação Pública	0	01	2007/10/04	336,45				336,45	5.00	5.00	16,51	206,07	130,38		
451	05	99	6808	Rede de Saneamento na Rua do Outeiro - Porto D'Ave	0	01	2007/10/07	8.810,34				8.810,34	5.00	5.00	425,65	5.214,53	3.295,56		
451	05	99	6809	Av. 25 de Abril - Passeios e Estacionamento (2ª Fase)	0	01	2007/10/23	97.237,32				97.237,32	5.00	5.00	4.861,91	59.557,59	37.679,73		
451	05	99	6810	Rede Abastecimento Agua - Corfe - 3ª Fase	0	01	2007/10/25	53.789,93				53.789,93	5.00	5.00	2.689,46	32.621,28	21.168,65		
451	05	99	6814	Rede Abastecimento Agua na ESAVAL - Esperança	0	01	2007/11/05	11.088,77				11.088,77	5.00	5.00	554,43	6.626,20	4.462,57		
451	05	99	6817	Rede Abastecimento Agua no Caminho de Minas-Calegos	0	01	2007/11/16	5.191,74				5.191,74	5.00	5.00	259,57	3.155,10	2.036,64		
451	05	99	6818	Rede de saneamento em dois caminhos em Minas	0	01	2007/11/16	9.560,33				9.560,33	5.00	5.00	478,06	5.808,56	3.751,77		
451	05	99	6819	Captação de Agua - Corcova	0	01	2007/11/22	1.134,21				1.134,21	5.00	5.00	56,71	689,26	444,95		
451	05	99	6820	Rede de Aguas Pluviais - Carreadelo	0	01	2007/11/26	7.665,10				7.665,10	5.00	5.00	383,26	4.657,65	3.007,45		
451	05	99	6821	Rede Abastecimento de Agua a Varzeas e Silvães - Pconcavada	0	01	2007/11/29	126.059,76				126.059,76	5.00	5.00	6.302,97	76.544,01	49.515,75		
451	05	99	6822	Rede Abastecimento Agua no Caminho da Veiga	0	01	2007/11/29	2.045,72				2.045,72	5.00	5.00	102,27	1.074,26	971,46		
451	05	99	6823	Rede de Aguas Pluviais Pos Maria Fonte	0	01	2007/11/30	2.335,30				2.335,30	5.00	5.00	116,76	1.420,43	914,87		

TOTAL PARA A CONTA 45.3 :	7.489.847,24	59.457,62	7.429.389,62	353.296,85	3.296.631,74	3.132.757,88	
TOTAL ACUMULADO :	45.774.630,72	1.209.421,24	44.565.209,48	1.124.600,10	12.164.552,76	32.400.656,72	50.162,61

IDENTIFICAÇÃO DO BEM					AQUISIÇÃO			ANTES EFEITO	VARIAÇÃO PATRIMONIAL		Valor Patrimonial Actualizado	REINTEGRAÇÕES E AMORTIZAÇÕES			Valor Patrimonial Líquido	ALIENAÇÕES/ABATES/TRANSFER. (Valor Bruto do Bem)	
Cl.	Tipo	Sec	Nr.Inv.	Descrição	Nat.	Tipo	Data	Valor Aquisição	T.	Data	Valor		Tx. I	Tx A.	do Período	Acumuladas		T.	Valor	Data
401	05	99	6625	Estrada - Av. República/Av. 25 Abril/Praça Eng.A.Rodrigues	0	01	2007/11/23	142.563,72			142.563,72		5.00	5.00	7.148,17	86.565,58	55.998,14			
401	05	99	6626	Estrada de Pinheiro	0	01	2007/11/30	19.113,46			19.113,46		5.00	5.00	955,68	11.667,35	7.446,11			
401	05	99	6627	Iluminação Pública - Remodelada	0	01	2007/11/30	1.318,08			1.318,08		5.00	5.00	65,90	801,82	516,26			
112	05	99	6628	Sinalização e Transito		01	2007/11/31	5.455,56			5.455,56		20.00	20.00		5.455,56				
401	05	99	6631	Rede de Saneamento - Louredo	0	01	2007/12/28	4.345,50			4.345,50		5.00	5.00	217,31	2.625,41	1.720,09			
401	05	99	6634	Rede de Telecomunicações	0	01	2007/12/30	41.761,45			41.761,45		5.00	5.00	2.088,10	25.259,83	16.501,62			
401	05	99	6635	Rede de abast. Água 1ª Fase	0	01	2007/12/31	23.681,02			23.681,02		5.00	5.00	1.184,04	14.307,26	9.373,76			
401	05	99	6636	Rede de Saneamento no Concelho	0	01	2007/12/31	11.415,81			11.415,81		5.00	5.00	570,82	6.897,09	4.518,73			
401	05	99	6637	Muro - Lugar de Aldeia	0	01	2007/12/31	15.651,13			15.651,13		5.00	5.00	822,53	11.665,42	7.957,71			
401	05	99	6638	Rede Abastecimento Agua - Galegos	0	01	2008/01/31	169.226,22			169.226,22		5.00	5.00	8.415,97	76.824,15	92.496,03			
401	05	99	6639	Rede Abastecimento Agua - Carfe- 1ª Fase	0	01	2008/01/31	150.674,36			150.674,36		5.00	5.00	7.500,56	105.658,57	45.015,81			
401	05	99	6640	Rede Agua na Tapada - Louredo	0	01	2008/01/31	16.772,54			16.772,54		5.00	5.00	838,66	12.141,77	5.622,17			
401	05	99	6641	Rede Abastecimento Agua na EM_602 - Covas/Vilela/Carfe	0	01	2008/01/31	100.154,52			100.154,52		5.00	5.00	5.057,73	70.816,15	30.346,37			
401	05	99	6642	Rede de Abastecimento de Agua no Mosteiro - Serra D'Are	0	01	2008/01/31	6.069,19			6.069,19		5.00	5.00	303,00	4.252,13	1.816,06			
401	05	99	6643	Rede de Abastecimento de Agua - Teide	0	01	2008/01/31	5.483,44			5.483,44		5.00	5.00	274,16	3.616,31	1.645,03			
401	05	99	6644	Rede de Abastecimento de Agua em Carvalho - Teide	0	01	2008/01/31	4.659,55			4.659,55		5.00	5.00	222,94	3.261,72	1.297,86			
401	05	99	6645	Rede Abastecimento Agua em Quintela	0	01	2008/01/31	22.506,26			22.506,26		5.00	5.00	1.125,45	15.736,52	6.732,76			
401	05	99	6646	Rede Abastecimento Agua na EM 595 - Moreal/Vieria	0	01	2008/01/31	57.567,25			57.567,25		5.00	5.00	2.878,42	40.297,45	17.270,36			
112	05	99	6649	Sinalização e Transito		01	2008/02/28	4.017,83			4.017,83		20.00	20.00		4.017,83				
401	05	99	6649	Rede Agua em Varreas - Fontarcada	0	01	2008/02/28	1.601,54			1.601,54		5.00	5.00	80,08	1.104,44	497,10			
401	05	99	6650	Rede Abastecimento Agua na Comenda - Carfe	0	01	2008/02/28	36.685,75			36.685,75		5.00	5.00	1.845,31	25.735,51	11.249,83			
401	05	99	6651	Rede de Agua em Verdiles Rua Comandante Luis Pinto Silva	0	01	2008/02/28	2.250,00			2.250,00		5.00	5.00	112,46	1.565,64	684,36			
401	05	99	6652	Rede Abastecimento Agua em Sto. Amaro - Teide	0	01	2008/02/28	6.336,00			6.336,00		5.00	5.00	344,28	4.791,51	2.094,49			
401	05	99	6653	Rede de Saneamento na Comenda - Carfe	0	01	2008/02/28	56.318,52			56.318,52		5.00	5.00	2.815,97	39.650,05	17.668,77			
401	05	99	6656	Rede Agua na Fonsanda - Moreal	0	01	2008/03/31	3.527,72			3.527,72		5.00	5.00	176,49	2.446,05	1.081,67			
401	05	99	6657	Rede Abastecimento Agua - Sto Galilão	0	01	2008/03/31	150.259,23			150.259,23		5.00	5.00	8.514,96	111.687,17	38.572,06			
401	05	99	6660	Construção de Muros - Sarrabalo	0	01	2008/05/31	6.888,21			6.888,21		5.00	5.00	344,69	4.771,28	2.116,93			
401	05	99	6661	Rede de Saneamento CM 1301 - CAMPO	0	01	2008/04/30	54.445,56			54.445,56		5.00	5.00	4.722,14	64.925,56	25.519,60			
401	05	99	6662	Rede de Aguas Fluviais no Pinheiro	0	01	2008/04/30	1.653,75			1.653,75		5.00	5.00	82,69	1.136,96	516,79			
112	05	99	6665	Sinalização e Transito		01	2008/05/31	845,66			845,66		20.00	20.00		845,66				
401	05	99	6666	Rede de Saneamento na EM 597 - Confraria/Cairos	0	01	2008/05/31	125.683,56			125.683,56		5.00	5.00	6.283,70	83.565,15	41.844,27			
401	05	99	6668	Envolventes a Igreja - Vilela	0	01	2008/05/31	117.576,13			117.576,13		5.00	5.00	5.878,69	80.345,69	37.230,44			
112	05	99	6670	Barreiras de Protecção Galegos/Lanhoso	0	01	2008/05/31	12.373,45			12.373,45		5.00	5.00	(618,66	8.458,33	3.915,12			
401	05	99	6675	Rede Abastecimento Agua na Cachada, Serrada e Fabilde	0	01	2008/06/30	65.520,35			65.520,35		5.00	5.00	3.276,02	44.564,62	21.003,67			
401	05	99	6676	Rede Abastecimento Agua na Confraria e St. Marta - Cairos	0	01	2008/06/30	65.022,31			65.022,31		5.00	5.00	3.251,15	47.420,61	22.501,32			
401	05	99	6679	Rede de Saneamento do Lugar do Pinheiro ao de Aldeia ao Largo de EM_595 - Leiras)	0	01	2008/07/05	116.572,26			116.572,26		5.00	5.00	5.828,61	80.036,71	38.856,15			
112	05	99	6680	Sinalização e Transito		01	2008/07/31	1.665,52			1.665,52		20.00	20.00		1.665,52				
401	05	99	6681	Rede Água na Devilhas do 25 de Abril	0	01	2008/07/31	1.150,00			1.150,00		5.00	5.00	57,45	776,25	373,75			
401	05	99	6682	Rede Abastecimento Agua no Lavadouro de Veiga/Cebeiro	0	01	2008/07/31	55.413,76			55.413,76		5.00	5.00	2.770,70	45.114,15	10.299,61			
401	05	99	6683	Rede Abastecimento Agua - Vilela	0	01	2008/07/31	122.556,01			122.556,01		5.00	5.00	6.149,22	83.015,56	39.540,45			
401	05	99	6684	Rede de Aguas Fluviais na EM 597 - Cairos	0	01	2008/07/31	33.654,56			33.654,56		5.00	5.00	1.682,73	22.331,82	10.742,74			
401	05	99	6685	Rede de Saneamento CM_1366 - Cadin/Varreas	0	01	2008/07/31	76.726,21			76.726,21		5.00	5.00	3.836,47	53.141,51	23.584,70			
401	05	99	6686	Rede de Saneamento no Caminho do Vale da Junta - Galegos	0	01	2008/07/31	61.333,35			61.333,35		5.00	5.00	3.066,67	41.332,14	19.501,71			
401	05	99	6687	Rede de Saneamento em Lanhoso	0	01	2008/07/31	19.833,33			19.833,33		5.00	5.00	940,22	12.695,47	6.111,42			
401	05	99	6688	Rede Abastecimento Agua - Cerar - 1ª Fase	0	01	2008/07/31	126.735,11			126.735,11		5.00	5.00	6.336,75	85.020,24	41.714,87			
TOTAL PARA A CONTA (45.3) :								6.517.979,45			69.457,63	6.587.437,14			67.662,34	3.466.321,33	4.121.115,79			
TOTAL (ACUMULADO) :								45.402.276,53			1.283.451,34	48.676.540,93			1.232.565,67	15.674.116,33	34.625.432,66		51.162,61	

IDENTIFICAÇÃO DO BEM					AQUISIÇÃO			ESTADO ACTUAL	VARIAÇÃO PATRIMONIAL			Valor Patrimonial Actualizado	REINTEGRAÇÕES E AMORTIZAÇÕES				Valor Patrimonial Líquido	ALIENAÇÕES/ABATES/TRANSFER. (Valor Bruto de Abate)		
Cl.	Tipo	Sec.	Nr.Ano.	Descrição	Mod	Tipo	Data	(Valor Aquisição)	F.	Data	Valor		Tx. I	Tx A.	No Período	Acumuladas		F.	Valor	Data
401	05	55	6995	Rede de Saneamento em Sta. Marta - Calvos	0	01	2006/05/31	60.898,25				61.698,39	5.00	5.00	3.044,89	49.852,71	20.045,67			
112	03	55	6995	Sinalização e Transito		01	2006/05/31	2.858,73				2.858,73	20.00	20.00		2.858,73				
401	05	55	6996	Rede Abastecimento Agua - Campos	0	01	2006/05/30	191.762,01				191.762,01	5.00	5.00	9.587,69	131.165,01	60.596,01			
401	05	55	6997	Moreo - Sao João Bel	0	01	2006/05/30	2.425,05				2.425,05	5.00	5.00	121,22	1.886,74	538,31			
112	03	55	7000	Sinalização e Transito		01	2006/06/30	4.587,83				4.587,83	20.00	20.00		4.587,83				
401	05	55	7001	Moreo - Caminho de Eroges/est. Recle	0	01	2006/06/31	15.750,00				15.750,00	5.00	5.00	787,50	10.434,52	5.315,48			
112	03	55	7005	Sinalização e Transito		01	2006/11/30	9.575,65				9.575,65	20.00	20.00		9.575,65				
401	05	55	7004	Rede Abastecimento Agua no Caminho de Sarreielo	0	01	2006/11/30	1.687,12				1.687,12	5.00	5.00	93,29	1.255,52	431,60			
401	05	55	7006	Rede de Abastecimento Agua - Ajuda	0	01	2006/12/31	80.225,36				80.225,36	5.00	5.00	4.014,25	52.520,00	27.705,36			
401	05	55	7007	Iluminação Publica	0	01	2006/12/31	61.524,34				61.524,34	5.00	5.00	3.076,23	49.506,24	21.018,10			
401	05	55	7003	Rede de Agua na Avenida 25 de Abril	0	01	2006/12/31	5.646,09				5.646,09	5.00	5.00	282,32	3.953,52	1.692,57			
401	05	55	7004	Rede de saneamento	0	01	2006/12/31	14.714,21				14.714,21	5.00	5.00	735,72	9.685,55	5.028,66			
401	05	55	7000	Largo Barbosa e Castro	0	01	2006/12/31	369.115,21				369.115,21	5.00	5.00	19.155,59	241.465,54	127.653,78			
401	05	55	7145	Rede de Abastecimento Agua Porto D'Ave - Tebde	0	01	2005/01/01	70.759,54				70.759,54	5.00	5.00	3.537,92	53.092,21	17.667,63			
401	05	55	7146	Rede de Saneamento em Porto D'Ave	0	01	2005/01/01	9.040,19				9.040,19	5.00	5.00	452,03	6.730,10	2.310,09			
401	05	55	7147	Parque Lazer Porto	0	01	2005/01/01	31.918,69				31.918,69	5.00	5.00	1.595,93	23.933,06	7.979,63			
401	05	55	7151	Rede Viaria - Avenida da Republica	0	01	2005/03/31	545.502,63				545.502,63	5.00	5.00	27.265,09	409.447,08	136.476,62			
112	03	55	7155	Sinalização e Transito		01	2005/03/28	7.463,67				7.463,67	20.00	20.00		7.463,67				
401	05	55	7156	Rede de Abastecimento Agua Vila Cova - Lanhoso	0	01	2005/03/25	9.265,00				9.265,00	5.00	5.00	463,21	6.865,45	2.399,55			
401	05	55	7157	Rede de saneamento - Pontarcada	0	01	2005/02/28	167.632,14				167.632,14	5.00	5.00	8.381,61	125.822,62	41.809,52			
401	05	55	7158	Rede de Saneamento na Vila Cova - Lanhoso)	0	01	2005/02/28	23.263,73				23.263,73	5.00	5.00	1.163,41	17.334,84	5.914,11			
112	03	55	7161	Sinalização e Transito		01	2005/03/31	11.457,49				11.457,49	20.00	20.00		11.457,49				
401	05	55	7162	Rede de saneamento	0	01	2005/03/31	30.930,69				30.930,69	5.00	5.00	1.546,53	22.964,65	8.965,95			
112	03	55	7165	Sinalização e Transito		01	2005/04/30	5.645,30				5.645,30	20.00	20.00		5.645,30				
401	05	55	7166	Rede de Agua Fluvial - Oliveira	0	01	2005/04/30	6.235,63				6.235,63	5.00	5.00	311,77	4.599,79	1.635,84			
112	03	55	7170	Sinalização e Transito		01	2005/05/31	10.651,34				10.651,34	20.00	20.00		10.651,34				
401	05	55	7171	Rede Abastecimento Agua - Esteves - Calvos	0	01	2005/05/31	1.071,45				1.071,45	5.00	5.00	53,53	785,77	285,68			
401	05	55	7172	Rede Abastecimento Agua EN 205 - Santo Emilião	0	01	2005/05/31	45.545,20				45.545,20	5.00	5.00	2.487,23	35.665,62	12.145,38			
401	05	55	7173	Rede Abastecimento Agua EN 205 - Vilela	0	01	2005/05/31	84.249,20				84.249,20	5.00	5.00	4.212,00	61.776,14	22.473,06			
401	05	55	7174	Rede de Agua Fluvial - Povra de Lanhoso	0	01	2005/05/31	2.520,69				2.520,69	5.00	5.00	146,04	2.141,73	778,96			
401	05	55	7175	Rede de Agua Fluvial - Pendufinho	0	01	2005/05/31	7.344,73				7.344,73	5.00	5.00	367,21	5.386,15	1.958,58			
112	03	55	7176	Sinalização e Transito		01	2005/06/30	9.118,66				9.118,66	20.00	20.00		9.118,66				
401	05	55	7179	Rede de Abastecimento Água - Envarais	0	01	2005/06/30	8.503,18				8.503,18	5.00	5.00	425,22	6.208,42	2.303,49			
401	05	55	7180	Rede de Abastecimento Água - Travassos	0	01	2005/06/30	157.462,66				157.462,66	5.00	5.00	7.873,10	114.816,56	42.646,10			
401	05	55	7181	Rede de Saneamento - Calepas	0	01	2005/06/30	103.216,23				103.216,23	5.00	5.00	5.160,83	75.261,80	27.954,43			
401	05	55	7182	Rede de Saneamento - Moure	0	01	2005/06/30	20.823,46				20.823,46	5.00	5.00	1.041,18	15.185,78	5.637,68			
401	05	00	7183	Rede Viária - Rua Veteranos da Guerra (6-2016)	1	01	2005/06/31	165.945,75	05	2017/12/31	54.182,00	224.126,75	5.00	15.33	15.720,45	115.671,74	85.158,01			
112	03	55	7187	Sinalização e Transito		01	2005/07/31	8.995,54				8.995,54	20.00	20.00		8.995,54				
401	05	55	7190	Rede de Abastecimento Agua - Campos	0	01	2005/07/31	52.745,86				52.745,86	5.00	5.00	2.637,29	38.240,73	14.505,07			
112	03	55	7196	Sinalização e Transito		01	2005/08/31	14.515,40				14.515,40	20.00	20.00		14.515,40				
401	05	55	7197	Rede Abastecimento Agua - Aguas Santas	0	01	2005/08/31	5.632,27				5.632,27	5.00	5.00	281,61	4.084,23	1.548,04			
401	05	55	7198	Bermuda - Avenida da Igreja - Calvos	0	01	2005/08/31	7.005,81				7.005,81	5.00	5.00	350,27	5.167,27	1.838,54			
112	03	55	7203	Sinalização e Transito		01	2005/09/30	2.715,23				2.715,23	20.00	20.00		2.715,23				
401	05	55	7206	Rede de Abastecimento Água - Ferreiros	0	01	2005/09/30	7.322,90				7.322,90	5.00	5.00	366,15	5.308,15	2.014,75			
401	05	55	7207	Rede de Abastecimento Água - Fraves	0	01	2005/09/31	6.116,32				6.116,32	5.00	5.00	305,82	4.433,45	1.682,87			
401	05	55	7208	Rede de Abastecimento Água - Louredo	0	01	2005/09/30	6.574,14				6.574,14	5.00	5.00	328,71	4.855,35	1.718,79			
401	05	55	7209	Rede de Abastecimento Água - Moreiró	0	01	2005/09/31	37.673,23				37.673,23	5.00	5.00	1.883,66	26.931,16	10.742,07			
401	05	55	7210	Rede de Abastecimento Água - Tebde	0	01	2005/09/30	122.345,19				122.345,19	5.00	5.00	6.117,26	87.621,33	34.723,86			
401	05	55	7211	Rede de Saneamento - Santo Emilião	0	01	2005/09/31	4.345,74				4.345,74	5.00	5.00	217,31	3.144,45	1.201,29			
401	05	55	7212	Rede de Agua Fluvial - Tebde	0	01	2005/09/31	2.561,62				2.561,62	5.00	5.00	128,08	2.121,72	439,90			
401	05	01	7214	Rede Viária - Rua Marmes Meiseos	0	01	2005/09/31	154.454,73	05	2017/12/31	26.824,00	181.278,73	5.00	15.33	11.534,54	165.622,55	67.482,18			
401	05	55	7217	Rede de Agua Fluvial - Sao Jose Bel	0	01	2005/10/31	3.021,28				3.021,28	5.00	5.00	150,23	2.155,23	1.128,13			
112	03	55	7220	Sinalização e Transito		01	2005/10/31	280,74				280,74	20.00	20.00		280,74				
401	05	55	7221	Rede de Abastecimento Água - Esperança	0	01	2005/10/31	4.574,45				4.574,45	5.00	5.00	228,76	3.147,13	1.427,77			
401	05	55	7222	Rede de Abastecimento Água - Fontarcada	0	01	2005/10/31	114.000,29				114.000,29	5.00	5.00	5.700,03	81.922,73	32.774,12			

TOTAL PARA A CONTA [45.3] :	10.474.534,47	140.737,63	12.213.241,85	653.672,51	7.621.644,01	4.888.427,74		
TOTAL (ACUMULADO) :	48.858.031,75	2.470.591,34	58.345.247,45	1.385.775,72	15.705.403,00	35.657.844,31	50.142,61	

IDENTIFICAÇÃO DO BEM					AQUISIÇÃO			ACTIVO BRUTO	VARIAÇÃO PATRIMONIAL		Valor Patrimonial Actualizado	REINTEGRAÇÕES E AMORTIZAÇÕES			Valor Patrimonial Líquido	ALIENAÇÕES/ABATES/TRANSFER. (Valor Bruto do Abate)	
Cl.	Tipo	Sec	Nr.Inv.	Descrição	Nat	Tipo	Data	(Valor Aquisição)	T.	Data Valor		Ta.	I Ex A.	Do Período	Acumulados		T. Valor Data
401	05	99	7233	Rede de Abastecimento Água - Fovea de Lanhoso)	O	01	2005/10/31	21.553,95			21.553,95	5.00	5.00	1.077,71	15.337,17	6.196,78	
401	05	99	7238	Parque de Lazer do Fontião - Norte - 2ª Fase	O	01	2005/10/31	411.825,23			411.825,23	5.00	5.00	20.591,27	293.425,49	118.399,75	
401	05	99	7239	Jardim António Lopes	O	01	2005/10/31	145.114,36			145.114,36	5.00	5.00	7.255,72	101.968,01	41.145,35	
112	05	99	7250	Sinalização e Trânsito		01	2005/12/31	8.538,94			8.538,94	20.00	20.00		8.538,94		
401	05	99	7251	Rede Abastecimento Água Caminho de Calderes/Costa	O	01	2005/12/31	35.247,71			35.247,71	5.00	5.00	1.762,40	24.820,30	10.427,41	
401	05	99	7252	Rede de Abastecimento Água no caminho de Vilarinho/Fraxes	O	01	2005/12/31	78.325,50			78.325,50	5.00	5.00	3.916,31	55.154,21	23.171,29	
401	05	99	7256	Iluminação Pública	O	01	2005/12/31	95.814,28			95.814,28	5.00	5.00	4.790,99	67.472,72	28.341,56	
401	05	99	7257	Rede de Águas Pluviais - Galegos	O	01	2005/12/31	20.776,43			20.776,43	5.00	5.00	1.038,84	14.630,03	6.146,35	
401	05	99	7258	Rede de Saneamento na EM 602 Fovea/Vilela/Carfe	O	01	2005/12/31	141.414,07			141.414,07	5.00	5.00	7.070,69	99.579,10	41.834,97	
401	05	99	7269	Iluminação Pública - Arruamento da Requesende	F	01	2005/12/31	43.561,21			43.561,21	5.00	5.00	2.178,02	30.674,37	12.886,84	
112	05	99	7270	Sinalização e Trânsito		01	2004/01/31	1.144,66			1.144,66	20.00	20.00		1.144,66		
401	05	99	7271	Rede de Abastecimento de Água - Louredo	O	01	2004/01/31	30.855,50			30.855,50	5.00	5.00	1.544,51	24.711,40	6.177,50	
401	05	99	7272	Rede de Abastecimento Água em Rendufe - Sto Emiliac	O	01	2004/01/31	2.506,50			2.506,50	5.00	5.00	125,25	2.005,24	501,24	
401	05	99	7273	Rede de Águas Pluviais Praça Eng. Armando Rodrigues	O	01	2004/01/31	7.385,73			7.385,73	5.00	5.00	376,31	6.068,55	1.317,18	
401	05	99	7274	Rede de Águas Pluviais em Rendufe	O	01	2004/01/31	5.124,00			5.124,00	5.00	5.00	256,20	4.039,20	1.024,80	
401	05	99	7275	Rede de Saneamento em Rendufe	O	01	2004/01/31	11.655,55			11.655,55	5.00	5.00	582,83	9.844,76	2.221,22	
401	05	99	7276	Rede de Águas Pluviais - Porto D'Ave	O	01	2004/01/31	8.050,80			8.050,80	5.00	5.00	404,04	6.464,64	1.616,16	
112	05	99	7369	Sinalização e Trânsito		01	2004/02/28	1.225,96			1.225,96	20.00	20.00		1.225,96		
401	05	99	7391	Rede de Saneamento na EM 593 - Galegos	O	01	2004/02/28	12.204,15			12.204,15	5.00	5.00	610,20	9.712,47	2.491,68	
401	05	99	7393	Rede Abastecimento Água - Águas Santas	O	01	2004/03/30	57.902,26			57.902,26	5.00	5.00	2.895,09	45.902,67	12.079,59	
401	05	99	7395	Rede Abastecimento Água Salgueirinhos - Friande	O	01	2004/03/31	7.530,51			7.530,51	5.00	5.00	376,49	6.278,37	1.652,13	
401	05	99	7396	Rede Abastecimento Água EM 594 - Galegos	O	01	2004/03/31	70.556,55			70.556,55	5.00	5.00	3.512,84	55.819,80	14.636,75	
401	05	99	7397	Rede de Abastecimento Água na Carreatura - Paide	O	01	2004/03/31	3.728,09			3.728,09	5.00	5.00	186,37	2.951,37	776,63	
401	05	99	7398	Parque Lazer Porto	O	01	2004/03/31	35.709,52			35.709,52	5.00	5.00	1.785,45	28.270,45	7.439,47	
401	05	99	7404	Rede de Águas Pluviais em Mires	O	01	2004/04/30	1.758,65			1.758,65	5.00	5.00	85,89	1.416,47	322,18	
401	05	99	7405	Rede de Abastecimento Água - Sinzes	O	01	2004/05/31	6.240,09			6.240,09	5.00	5.00	312,00	4.888,00	1.352,09	
401	05	99	7410	Rede de Águas Pluviais - Campo	O	01	2004/05/31	6.954,15			6.954,15	5.00	5.00	347,72	5.447,45	1.506,70	
401	05	99	7411	Arranjo envolvente à Igreja de Pontevedra	O	01	2004/05/31	48.576,22			48.576,22	5.00	5.00	2.448,84	38.364,67	10.611,55	
401	05	99	7414	Rede de Abastecimento de Água - Ajude	O	01	2004/06/30	3.374,42			3.374,42	5.00	5.00	168,72	2.628,22	745,20	
112	05	99	7422	Sinalização e Trânsito		01	2004/07/31	1.457,73			1.457,73	20.00	20.00		1.457,73		
112	05	99	7427	Sinalização e Trânsito		01	2004/09/30	2.845,22			2.845,22	20.00	20.00		2.845,22		
401	05	99	7428	Rede de Abastecimento de Água - Ferreiros	O	01	2004/09/30	8.547,31			8.547,31	5.00	5.00	427,35	6.555,66	1.991,31	
401	05	99	7429	Rede de Abastecimento de Água - Monsil	O	01	2004/09/30	35.036,84			35.036,84	5.00	5.00	1.751,87	26.161,55	8.875,29	
401	05	99	7430	Rede de Abastecimento Água em Chãos - Vilela	O	01	2004/09/30	15.542,25			15.542,25	5.00	5.00	777,12	14.213,72	4.328,53	
401	05	99	7431	Rede de Saneamento - Porto D'Ave	O	01	2004/09/30	49.184,36			49.184,36	5.00	5.00	2.459,22	36.920,23	11.227,15	
401	05	99	7440	Rede de Abastecimento Água em Vilarinho - Fovea Lanhoso	O	01	2004/11/30	1.962,52			1.962,52	5.00	5.00	98,13	1.485,23	476,29	
401	05	99	7441	Rede de Abastecimento Água - Verde	O	01	2004/11/30	10.522,76			10.522,76	5.00	5.00	526,13	7.893,51	2.629,25	
401	05	99	7442	Iluminação Pública	O	01	2004/12/31	35.834,55			35.834,55	5.00	5.00	1.791,72	27.002,31	8.832,24	
401	05	99	7443	Rede de Abastecimento Água em Gemilães - Carfe	O	01	2004/12/31	3.424,09			3.424,09	5.00	5.00	171,20	2.582,43	841,66	
401	05	99	7444	Rede de Abastecimento Água - Outeiro	O	01	2004/12/31	11.655,12			11.655,12	5.00	5.00	582,80	8.782,20	2.872,92	
401	05	99	7445	Rede de Saneamento na Av. República - Fovea Lanhoso	O	01	2004/12/31	26.576,55			26.576,55	5.00	5.00	1.328,81	19.822,60	6.753,95	
401	05	99	7446	Rede de águas Pluviais	O	01	2004/12/31	4.945,45			4.945,45	5.00	5.00	247,20	3.722,65	1.222,80	
401	05	99	7447	Rede de saneamento	O	01	2004/12/31	14.822,46			14.822,46	5.00	5.00	746,16	11.156,77	3.665,69	
112	05	99	7537	Sinalização e Trânsito		01	2005/01/31	594,33			594,33	20.00	20.00		594,33		
401	05	99	7538	Rede de Abastecimento Água em Sta Catarina - Vilela	O	01	2005/01/31	5.010,56			5.010,56	5.00	5.00	251,63	4.073,05	937,51	
401	05	99	7539	Rede de saneamento em Covas	O	01	2005/01/31	362,82			362,82	5.00	5.00	18,12	307,69	55,13	
401	05	99	7540	Rede de saneamento ETAR	O	01	2005/01/31	18.758,71			18.758,71	5.00	5.00	937,91	14.631,22	4.127,49	

TOTAL PARA A CONTA (45.3) :	14.594.832,67	141.75 ,42	14.736.590,56	767.324,73	8.771.817,73	5.815.021,42	
TOTAL (ACTUALIZADO) :	50.428.878,15	2.273.588,34	52.916.744,21	1.442.825,36	16.847.606,71	35.963.137,50	50.162,61

IDENTIFICAÇÃO DO BEM					AQUISIÇÃO		ACTIVO BRUTO	VALORIZAÇÃO PATRIMONIAL		Valor Patrimonial Actualizado	DEPRECIAÇÕES E AMORTIZAÇÕES			Valor Patrimonial Líquido	ALIENAÇÕES/ABATES/TRANSFER. (Valor Bruto do Abate)	
Cl.	Tipo	Sec.	Nr.Inv.	Descrição	Ner	Tipo	Data	(Valor Aquisição)	I.	Data	Valor		Ex. I Ex A.	Do Período	Acumuladas		I.	Valor	Data
401	05	99	7341	Rede de Saneamento em Tábela	0	01	2003/01/31	10.435,63				10.435,63	5.00	5.00	522,90	9.873,66		1.565,97	
112	03	99	734	Sinalização e Transito		01	2003/02/22	4.457,30				4.457,30	20.00	20.00		4.457,30			
401	05	99	7353	Rede de Abastecimento Agua - Louredo	0	01	2003/03/31	5.765,00				5.765,00	5.00	5.00	288,24	4.852,22		912,78	
112	03	99	7357	Sinalização e Transito		01	2003/03/30	652,53				652,53	20.00	20.00		652,53			
112	03	99	7363	Sinalização e Transito		01	2003/05/31	7.447,35				7.447,35	20.00	20.00		7.447,35			
401	05	99	7369	Rede de Abastecimento Agua ETAR	0	01	2003/05/31	1.413,65				1.413,65	5.00	5.00	70,68	1.178,07		235,58	
401	05	99	7365	Passeios - Praça Eng. Armando Rodrigues	0	01	2003/05/31	4.553,92				4.553,92	5.00	5.00	244,30	4.065,54		913,99	
112	03	99	7366	Sinalização e Transito		01	2003/06/30	5.522,02				5.522,02	20.00	20.00		5.522,02			
401	05	99	7366	Rede de Abastecimento Agua Fontarcada	0	01	2003/06/30	8.257,60				8.257,60	5.00	5.00	412,91	6.846,30		1.410,70	
401	05	99	7370	Rede Abastecimento Agua - Oliveira	0	01	2003/06/30	16.002,32				16.002,32	5.00	5.00	800,64	13.276,67		2.725,45	
401	05	99	7371	Rede de Abastecimento Agua - Telde	0	01	2003/06/30	4.915,07				4.915,07	5.00	5.00	245,69	4.074,73		840,34	
401	05	99	7372	Rede de Abastecimento Agua - Travassos	0	01	2003/06/30	463,06				463,06	5.00	5.00	23,17	384,02		79,04	
401	05	99	7373	Rede de Aguas Pluviais em Frilande	0	01	2003/06/30	431,26				431,26	5.00	5.00	21,63	356,26		74,00	
112	03	99	7374	Sinalização e Transito		01	2003/07/31	2.003,93				2.003,93	20.00	20.00		2.003,93			
401	05	99	7375	Rede de Abastecimento Agua - Aguas Santas	0	01	2003/07/31	10.668,00				10.668,00	5.00	5.00	534,86	8.835,86		1.832,14	
401	05	99	7383	Rede Abastecimento Agua - Esperança	0	01	2003/07/31	736,10				736,10	5.00	5.00	36,83	607,26		128,84	
401	05	99	7381	Rede de Abastecimento Agua - S.Coma	0	01	2003/07/31	2.584,50				2.584,50	5.00	5.00	129,24	2.132,22		452,28	
401	05	99	7382	Rede de Abastecimento Agua - Forno D'Area	0	01	2003/07/31	42.538,32				42.538,32	5.00	5.00	2.116,92	34.922,15		7.416,19	
401	05	99	7385	Rede Abastecimento Agua - Moure	0	01	2003/08/31	7.028,00				7.028,00	5.00	5.00	351,40	5.792,25		1.237,75	
401	05	99	7525	Rede de Aguas Pluviais em S.Joao de Rei	0	01	2003/10/30	6.140,66				6.140,66	5.00	5.00	316,97	4.988,84		1.151,82	
112	03	99	7395	Sinalização e Transito		01	2003/10/31	261,04				261,04	20.00	20.00		261,04			
401	05	99	7400	Rede de Saneamento em St.Emiliao	0	01	2003/10/31	4.257,15				4.257,15	5.00	5.00	214,33	3.483,35		932,80	
401	05	99	7403	Rede de Abastecimento Agua - S. Lazaroso	0	01	2003/11/30	5.614,99				5.614,99	5.00	5.00	280,78	4.538,82		1.076,17	
401	05	99	7406	Rede de Aguas Pluviais - Prados	0	01	2003/11/30	4.945,13				4.945,13	5.00	5.00	247,43	3.998,70		946,43	
401	05	99	7407	Rede Saneamento em Moinhos Novos	0	01	2003/11/30	3.535,41				3.535,41	5.00	5.00	177,00	2.860,33		675,41	
401	05	99	7409	Iluminação Publica	0	01	2003/12/31	15.211,70				15.211,70	5.00	5.00	760,63	12.284,34		2.927,36	
401	05	99	7411	Rede de Abastecimento Agua - Envidais	0	01	2003/12/31	350,56				350,56	5.00	5.00	15,05	314,03		76,53	
401	05	99	7412	Rede de Abastecimento Agua - Outros	0	01	2003/12/31	45.865,25				45.865,25	5.00	5.00	2.455,45	45.103,24		5.766,05	
401	05	99	7416	Cerdins	0	01	2003/12/31	1.666,86				1.666,86	5.00	5.00	53,21	957,35		209,51	
999	99	99	753	Anos anteriores		01	2002/01/01	169.541,39				169.541,39	5.00	5.00	5.947,64	173.047,23		15.594,16	
999	99	99	754	Anos anteriores		01	2002/01/01	936.642,48				936.642,48	5.00	5.00	46.832,16	842.978,21		93.664,27	
401	05	99	7766	Rede de abast. Água Fua Misericordia	0	01	2003/01/01	9.206,69				9.206,69	5.00	5.00	460,32	8.286,02		920,65	
401	05	99	767	Rede Abastecimento Agua no concelho	0	01	2003/01/01	42.213,23				42.213,23	5.00	5.00	2.110,66	37.991,55		4.221,34	
401	05	99	7769	Rede de saneamento em Fonte de Reis/Lanhoso	0	01	2003/01/01	34.257,69				34.257,69	5.00	5.00	1.712,88	30.831,92		3.425,78	
401	05	99	7769	Rede Saneamento na Fua Misericordia	0	01	2002/01/01	16.550,78				16.550,78	5.00	5.00	827,56	16.551,63		1.655,10	
401	05	99	7770	Rede de saneamento no concelho	0	01	2002/01/01	26.257,66				26.257,66	5.00	5.00	1.312,88	25.251,32		2.625,74	
401	05	01	7773	Rede Viária - Avenida S. José	0	01	2002/01/01	161.336,61	CM	2017/12/31	156.336,64	317.753,25	5.00	5.00	8.067,81	145.165,53		165.634,67	
401	05	01	7774	Rede Viária - Fua Antonio Francês	0	01	2002/01/01	292.358,27	CM	2015/12/31	26.252,74	318.610,61	5.00	45.00	15.677,37	264.352,53		54.258,08	
401	05	01	7775	Rede Viária - Rua 25 de Novembro parcel	0	01	2002/01/01	185.461,60				185.461,60	5.00	5.00	9.173,05	167.115,43		18.346,17	
401	05	99	7776	Passeios - Av. 25 de Abril	0	01	2002/01/01	126.225,57				126.225,57	5.00	5.00	6.376,21	116.573,03		13.652,54	
401	05	99	777	Ponte - sobre o Ribeiro do Penedo	0	01	2002/01/01	215.227,16				215.227,16	5.00	5.00	10.761,34	193.894,45		21.332,71	
401	05	99	7781	Rede de saneamento em Estiro Novo/Lanhoso	0	01	2002/01/30	14.516,37				14.516,37	5.00	5.00	725,82	13.065,35		1.451,02	
112	03	99	778	Sinalização e Transito		01	2002/02/28	17.792,51				17.792,51	20.00	20.00		17.792,51			
112	03	99	7791	Sinalização e Transito		01	2002/03/01	3.653,73				3.653,73	20.00	20.00		3.653,73			
112	03	99	7792	Sinalização e Transito		01	2002/04/30	2.742,15				2.742,15	20.00	20.00		2.742,15			
401	05	99	7795	Rede de saneamento na EM 597 Bagães/Oliveira	0	01	2002/07/23	261.284,57				261.284,57	5.00	5.00	13.062,25	225.551,15		32.656,15	
112	03	99	7796	Sinalização e Transito		01	2002/07/31	3.676,57				3.676,57	20.00	20.00		3.676,57			
112	03	99	797	Sinalização e Transito		01	2002/03/31	25.442,82				25.442,82	20.00	20.00		25.442,82			
112	03	99	7976	Sinalização e Transito		01	2002/05/31	491,03				491,03	20.00	20.00		491,03			
112	03	99	7801	Sinalização e Transito		01	2002/10/31	540,55				540,55	20.00	20.00		540,55			
401	05	99	7802	Rede de abast. Água 1ª Fase	0	01	2002/11/02	219.226,53				219.226,53	5.00	5.00	10.961,37	183.173,12		31.039,51	
112	03	99	7804	Sinalização e Transito		01	2002/11/31	1.967,07				1.967,07	20.00	20.00		1.967,07			
401	05	99	7806	Iluminação Publica	0	01	2002/12/31	107.888,33				107.888,33	5.00	5.00	5.394,42	92.550,73		15.337,60	
401	05	99	7807	Rede de Aguas Pluviais (anos anteriores)	0	01	2002/12/31	45.507,45				45.507,45	5.00	5.00	2.346,26	42.646,35		4.861,10	
401	05	99	7808	Rede de saneamento (anos anteriores)	0	01	2002/12/31	45.180,45				45.180,45	5.00	5.00	1.225,15	35.815,21		9.365,24	
191	05	99	7820	Infraestruturas para Telecomunicações em Telde	0	01	2003/01/24	5.551,59				5.551,59	5.00	5.00	155,63	2.647,21		2.903,97	
401	05	99	7826	Rede Abastecimento Agua Rua da Devesa - Gaves	0	01	2003/03/03	2.435,33				2.435,33	5.00	5.00	121,49	731,67		1.703,11	

SOMA PARA A CONTA [45.3] :	17.310.201,73	223.476,67	17.533.220,40	963.287,84	11.477.326,24	5.845.103,11	
TOTAL (ACTIVOS) :	55.457.118,27	2.452.249,21	58.255.134,21	1.624.341,27	15.844.845,32	56.255.218,59	50.182,61

IDENTIFICAÇÃO DO BEM					AQUISIÇÃO			ATIVO EXISTE	VARIAÇÃO PATRIMONIAL			Valor Patrimonial Actualizado	REINTEGRAÇÕES E AMORTIZAÇÕES				Valor Patrimonial Líquido	ALIENAÇÕES/ABATES/TRANSFER. (Valor Bruto do Ativo)		
Cl.	Tipo	Bem	Nr.Inv.	Descrição	Mar	Tipo	Data	Valor Aquisição	T.	Data	Valor		Ta.	T Ta A.	Do Período	Acumulados		T.	Valor	Data
401	05	99	7317	Rede de Iluminação Pública Rua Doctor de Cima - CALVOS	0	01	2013/07/05	534,47				534,47	5.00	5.00	26,74	173,60	360,87			
401	05	99	7318	Rede de Iluminação Pública em St. Amaro - Taíde	0	01	2013/05/31	345,28				345,28	5.00	5.00	17,27	110,75	234,47			
401	05	99	7319	Rede Iluminação Pública na Rua de Salgueiros - CASTE	0	01	2013/05/31	833,49				833,49	5.00	5.00	41,90	265,02	568,47			
401	05	99	7500	Rede Iluminação Pública Rua da Cabolaeira - FERTAGÃO	0	01	2013/05/04	197,28				197,28	5.00	5.00	9,85	62,44	134,83			
401	05	99	7501	Rede Iluminação Pública Rua dos Alvarinhos - Monsul	0	01	2013/05/31	659,52				659,52	5.00	5.00	34,55	218,66	471,86			
401	05	99	7502	Rede Iluminação Pública Rua do Paraíso - ESTRELAS	0	01	2013/05/31	1.331,72				1.331,72	5.00	5.00	66,69	421,75	910,97			
401	05	99	7503	Rede Iluminação Pública na Travessa Igreja Velha - S. Gens	0	01	2013/07/23	143,79				143,79	5.00	5.00	7,20	46,74	97,05			
401	05	99	7504	Rede de Iluminação Pública Rua Doctor de Cima - CALVOS	0	01	2013/05/06	534,47				534,47	5.00	5.00	26,74	171,38	363,09			
401	05	99	7505	Rede Iluminação Pública no Parque Industrial Fontarcada	0	01	2013/07/02	4.710,35				4.710,35	5.00	5.00	235,55	1.530,88	3.179,47			
401	05	99	7506	Rede Iluminação Pública - Ponto de Luz - Av. da República	0	01	2013/11/14	3.121,56				3.121,56	5.00	5.00	156,59	965,51	2.163,99			
401	05	99	7507	Rede de Saneamento e Colocação de Coletor na Rua do Parque Industrial - CAMES	0	01	2013/10/02	17.146,97				17.146,97	5.00	5.00	857,28	5.355,47	11.738,50			
401	05	99	7508	Ramal de Coletor de Águas Pluviais na Estrada do Outeiro - S. Gens	0	01	2013/05/23	3.499,53				3.499,53	5.00	5.00	174,96	1.166,49	2.333,05			
401	05	99	7515	Drenagem de Águas Pluviais e Repavimentação em calçada - Valdemil	0	01	2013/03/12	7.259,46				7.259,46	5.00	5.00	362,69	2.479,97	4.778,49			
401	05	99	7516	Muro - Vedação do Terreno Sede de Junta de Monsul	0	01	2013/10/17	4.611,65				4.611,65	5.00	5.00	230,65	1.441,73	3.171,92			
401	05	99	7518	Muro - Pue de Boa Viagem - Vilela	0	01	2013/02/22	1.476,00				1.476,00	5.00	5.00	73,80	510,45	965,55			
401	05	99	7532	Rede Saneamento na Rua Padre Jose Castro Torres - Taíde	0	01	2013/04/01	62.026,93				62.026,93	5.00	5.00	4.600,02	29.135,23	62.890,27			
401	05	99	7534	Rede de Saneamento no Lugar dos Pinocos e Couto de Baixo - Lanheso	0	01	2013/10/15	25.002,00				25.002,00	5.00	5.00	1.400,03	8.750,02	16.249,98			
401	05	99	7536	Rede Abastecimento Agua Caminho da Corrinha - FERREIROS	0	01	2013/03/31	9.771,31				9.771,31	5.00	5.00	488,65	3.115,67	6.657,63			
401	05	99	7540	Rede Abastecimento Agua Rua das Alminhas e Rua das Carvalhas - Prioste	0	01	2013/03/13	16.932,68				16.932,68	5.00	5.00	846,50	5.451,16	11.535,52			
401	05	99	7542	Agoda - Vilarinho	0	01	2013/06/21	799,51				799,51	5.00	5.00	39,96	263,13	536,37			
401	05	99	7544	Rede de Águas Pluviais da Rua do Cabeçalvo - P. Lanheso	0	01	2013/06/25	795,00				795,00	5.00	5.00	39,73	261,63	533,32			
401	05	99	7545	Rede de Agua (Condita e Ramal) na Rua S. Joao Baptista e Rua do Castro - S. Joao Bai	0	01	2013/03/17	14.536,33				14.536,33	5.00	5.00	726,84	4.845,54	9.691,01			
401	05	99	7549	Ligação do Reservatório a Rede Abastecimento Agua - CASAS DO MONTE	0	01	2013/12/23	13.975,36				13.975,36	5.00	5.00	698,76	4.656,61	9.324,47			
401	05	99	7552	Ligação do Reservatório RAÇOS à Rede de Abastecimento de Água Existente em Calheiros	0	01	2013/07/02	24.484,45				24.484,45	5.00	5.00	1.154,16	7.667,03	16.817,42			
401	05	99	7553	Parque do Bairro Rural Pinheiro - Pavimentação e Acesso - FONTE DE CANICEDO	0	01	2013/07/17	19.226,58				19.226,58	5.00	5.00	961,21	6.247,37	12.676,63			
401	05	99	7555	Rede Saneamento, Abastecimento Agua e Aguas Pluviais na Travessa Padre Torres - Taíde	0	01	2013/03/25	6.349,13				6.349,13	5.00	5.00	317,16	2.035,65	4.334,45			
401	05	99	7556	Rede Saneamento no Loteamento da Veiga - Taíde	0	01	2013/10/03	1.465,38				1.465,38	5.00	5.00	73,30	457,97	1.007,41			
401	05	99	7557	Rede Abastecimento Agua Rua de S. Roque - CANICO/FIGUEIRA	0	01	2013/12/23	9.457,27				9.457,27	5.00	5.00	472,85	2.974,47	6.565,80			
401	05	99	7558	Rede Aguas Pluviais - FERREIROS	0	01	2013/12/23	7.151,33				7.151,33	5.00	5.00	357,61	2.273,53	4.877,81			
401	05	99	7561	Instalação de VEC no Lugar dos Pinocos e no Pinheiro - Lanheso	0	01	2013/10/14	1.143,33				1.143,33	5.00	5.00	57,22	345,54	735,51			
401	05	99	7562	Rede de Agua - Execução de Bypass p/ VEC em Bagões e Vilarinho	0	01	2013/12/23	1.550,25				1.550,25	5.00	5.00	95,00	634,01	1.035,45			

TOTAL PARA A CONTA (45.3) :	17.597.295,74	823.416,47	17.520.801,41	833.338,55	11.771.011,41	6.149.895,01				
TOTAL (ACUMULADO) :	53.691.691,22	2.462.249,31	56.653.708,28	1.655.005,39	19.939.691,39	36.714.106,87	50.163,61			

IDENTIFICAÇÃO DO BEM					AQUISIÇÃO		ACTIVO BRUTO	VARIAÇÃO PATRIMONIAL		Valor Patrimonial Acumulado	REINTEGRAÇÕES E AMORTIZAÇÕES			Valor Patrimonial Líquido	ALIENAÇÕES/BAIXAS/TRANSFER. (Valor Bruto do Activo)	
Cl.	Tipo	Sec	Nr.Inv.	Descrição	Nat	Tipo	Data	(Valor Aquisição)	T.	Data	Valor		Ex.	Do Período	Acumuladas		T.	Valor	Data
401	05	99	1963	Rede de Saneamento na Rua N.ª S.ª do Rosário - CAMPO	0	01	2013/02/07	3.856,65				3.856,65	5.00	5.00	192,84	1.830,77	2.025,88		
401	05	99	1964	Caleiras p/ Águas Pluviais - Mirão - P. Lanhoso	0	01	2013/07/10	2.496,64				2.496,64	5.00	5.00	124,86	676,43	1.820,21		
401	05	99	1965	Vrs's em Vilarinho - P. LANHOSO	0	01	2013/05/31	1.922,99				1.922,99	5.00	5.00	96,15	640,53	1.282,47		
401	05	99	1966	Rede Abastecimento de Água na Rua da Lage e Canal na Rua de Nascoiros - CAMO	0	01	2013/05/09	2.203,23				2.203,23	5.00	5.00	110,16	734,40	1.468,83		
401	05	99	1967	Rede Água na Travessa da Av. República - P. Lanhoso	0	01	2013/06/13	2.668,42				2.668,42	5.00	5.00	104,59	630,70	1.497,72		
401	05	99	1968	Rede Abastecimento Água Rua do Fundão - CRAVOS	0	01	2013/06/20	464,24				464,24	5.00	5.00	20,18	133,69	270,26		
401	05	99	1969	Rede Saneamento - Rua do Souto - Lanhoso	0	01	2013/07/01	1.422,94				1.422,94	5.00	5.00	71,16	462,49	960,46		
401	05	99	1970	Colocação de Válvula na Rede de Água (Ramal) na Rua da Igreja - CALEIRA	0	01	2013/07/25	1.181,32				1.181,32	5.00	5.00	55,05	385,83	797,44		
401	05	99	1971	Rede Abastecimento Água Rua Custódio - Friande	0	01	2013/03/04	547,65				547,65	5.00	5.00	27,37	173,40	374,25		
401	05	99	1972	Rede de Abastecimento Água na Rua da Corticha - CALEIRA	0	01	2013/03/13	726,10				726,10	5.00	5.00	36,09	226,01	499,09		
401	05	99	1973	Travessa de Águas Pluviais no Lugar dos Amados - Pensalinho	0	01	2013/05/26	977,35				977,35	5.00	5.00	48,86	308,66	668,29		
401	05	99	1976	Águas Pluviais na Rua dos Moinhos Novos	0	01	2013/05/23	2.246,84				2.246,84	5.00	5.00	112,33	711,45	1.535,36		
401	05	99	1977	Rede Águas Pluviais e Saneamento na Ligação da Rua de S. Tiago a Sr. Dos Viagens - Vilela	0	01	2013/12/31	1.533,98				1.533,98	5.00	5.00	76,69	467,20	1.066,78		
401	05	99	1978	Execução da Conduta de Água na Travessa Divino Salvador - Loureiro	0	01	2013/03/15	519,17				519,17	5.00	5.00	25,93	177,36	341,81		
112	05	01	10001	Guardas Metálicas Av. St. Maria ex VERIM e Av. Sto. André e Rua de Travassinhos ex Friande		01	2014/07/14	7.651,74				7.651,74	5.00	5.00	551,63	1.693,75	5.857,99		
401	05	99	10002	Rede Águas Pluviais Rua de Linhares - VERIM		01	2013/05/31	7.939,36				7.939,36	5.00	5.00	396,97	2.245,63	5.693,73		
401	05	99	10003	Muros - Rua da Portela - Vilela		01	2014/02/19	4.452,00				4.452,00	5.00	5.00	222,60	1.205,73	3.246,27		
401	05	99	10004	Beneficiação na Rua da Portela - Gradas, Escadas e Portão		01	2014/06/27	2.032,36				2.032,36	5.00	5.00	101,62	531,98	1.500,37		
401	05	99	10070	Rede Águas Pluviais - Esperança/Carvalhais		01	2014/11/22	5.446,03				5.446,03	5.00	5.00	272,12	1.497,64	4.041,36		
401	05	99	10072	Rede Águas Pluviais Rua de S. Silvestre - Friande		01	2014/12/31	3.000,77				3.000,77	5.00	5.00	150,01	762,67	2.238,10		
401	05	99	10073	Rede Águas Pluviais Lugar de Travassinhos - Friande		01	2014/05/05	553,81				553,81	5.00	5.00	27,69	166,31	387,51		
401	05	99	10074	Rede Abastecimento Água em Vilarinho - Fontarcada		01	2014/12/31	9.797,50				9.797,50	5.00	5.00	489,88	2.940,13	7.307,21		
401	05	99	10076	Rede de Abastecimento de Água em Vencunela e Av. Liberdade - CAMO		01	2014/11/28	12.344,52				12.344,52	5.00	5.00	617,26	3.703,04	8.535,48		
401	05	99	10077	Rede Abastecimento Água na Rua Ponte D'arco/Barreas - Loureiro		01	2014/11/28	1.593,58				1.593,58	5.00	5.00	79,68	431,69	1.161,89		
401	05	99	10078	Prolongamento Conduta de Água na Travessa de S.Tiago - CAMPO		01	2014/05/27	2.945,13				2.945,13	5.00	5.00	147,26	883,56	2.061,57		
401	05	99	10079	Rede Abastecimento Água na Rua Santo Estêvão - Sto. ESTEVÃO		01	2014/11/28	5.268,26				5.268,26	5.00	5.00	263,41	1.454,25	3.813,81		
401	05	99	10080	Rede Abastecimento Água na Rua na Rua do Penedo, Travessa Ponte Seca e Rua Lagedo - Santo Estêvão		01	2014/05/23	4.782,74				4.782,74	5.00	5.00	239,14	1.376,23	3.406,51		
401	05	99	10081	Rede Abastecimento Água na Rua das Flores e Loteamento Belavista - CERAI DO MINHO		01	2014/06/06	1.430,38				1.430,38	5.00	5.00	71,52	399,37	1.031,01		
401	05	99	10082	Rede Abastecimento Água na Rua da Veiga e Campo Futebol - Covas		01	2014/06/30	11.082,33				11.082,33	5.00	5.00	554,07	3.067,24	7.975,09		
401	05	99	10083	Rede Abastecimento Água na Rua de S. Pedro - SOALHEIRA		01	2014/11/28	4.310,25				4.310,25	5.00	5.00	215,26	1.191,66	3.118,59		
401	05	99	10084	Rede de Saneamento em Campo		01	2014/05/23	1.463,14				1.463,14	5.00	5.00	103,19	615,37	1.444,18		
401	05	99	10085	Rede Saneamento Rua de Vilarinho - P. Lanhoso		01	2014/11/28	1.137,12				1.137,12	5.00	5.00	61,92	319,37	817,75		
401	05	99	10086	Rede Saneamento na Rua Travessa da Cruz - Taíde		01	2014/05/26	4.833,63				4.833,63	5.00	5.00	245,66	1.359,21	3.521,47		

TOTAL PARA A CONTA [45.3] :	17.710.691,57	553.436,67	18.264.128,24	922.285,56	11.860.650,74	6.403.477,50		
TOTAL [ACTIVOS] :	54.858.679,03	2.462.240,32	56.767.654,69	1.644.738,33	16.976.834,71	36.736.856,47	51.142,41	

IDENTIFICAÇÃO DO BEM					AQUISIÇÃO		ACTIVO BRUTO	VARIAÇÃO PATRIMONIAL			Valor Patrimonial Actualizado	DEPRECIAÇÕES E AMORTIZAÇÕES			Valor Patrimonial Líquido	ALIENAÇÕES/ABATES/EXCLUSÕES (Valor Bruto de Abate)	
Cl.	Tipo	Sec	Nr.Inv.	Descrição	Nat	Tipo	Data	Valor Aquisição	T.	Data	Valor		Vu.	I Vu A.	Do Período	Acumuladas		T.	Valor	Data
451	05	99	10067	Rede Águas Pluviais Rua do Cruzeiro - VIEIM	01		2019/09/13	2.637,85			2.637,85		5.00	5.00	130,35	760,40	1.946,65			
451	05	99	10068	Rede Águas Pluviais Rua Padre Francisco Matos Vieira - VIEIM	01		2019/12/18	1.656,05			1.656,05		5.00	5.00	97,53	497,31	1.361,05			
451	05	99	10069	Rede Águas Pluviais na Rua S.ª do Socorro - Lanhoso	01		2019/10/25	3.332,99			3.332,99		5.00	5.00	165,15	833,47	2.444,52			
451	05	99	10054	Muro - Suporte a Rua na Av. Vareses - S. Cosme	01		2019/10/27	2.446,60			2.446,60		5.00	5.00	122,41	642,73	1.803,85			
451	05	99	10059	Muro - Rua Caldão Baeiros - S. Lanhoso	01		2019/04/23	7.123,26			7.123,26		5.00	5.00	356,16	2.047,92	5.075,26			
451	05	99	10060	Construção de Muro na Rua de S. Pedro - SRAZOMIL	01		2019/04/23	9.315,55			9.315,55		5.00	5.00	465,74	2.677,20	6.637,35			
451	05	99	10091	Muro - Rua do Alto - Travessas	01		2019/04/23	3.157,95			3.157,95		5.00	5.00	157,91	907,33	2.250,62			
451	05	99	10092	Rede Águas Pluviais Rua Barreiro - Fermentãos	01		2019/04/23	1.176,60			1.176,60		5.00	5.00	58,81	338,27	838,33			
451	05	99	10093	Fontanário em Granito - Rua Dr. Francisco Sá Carneiro	01		2019/04/23	3.604,00			3.604,00		5.00	5.00	180,20	1.036,17	2.567,83			
451	05	99	10095	Muro - Rua Garcez - Taide	01		2019/04/23	7.602,53			7.602,53		5.00	5.00	380,15	2.185,72	5.416,81			
451	05	99	10096	Rede Águas Pluviais na Rua Padre Torres, Rua S. Miguel e Rua da Igreja - FAIDI	01		2019/05/23	9.854,20			9.854,20		5.00	5.00	492,72	2.832,05	7.022,15			
451	05	99	10097	Rede Saneamento na Travessa da Fonte de Milho - SALTE	01		2019/05/23	1.189,30			1.189,30		5.00	5.00	59,50	337,00	852,30			
451	05	99	10099	Muro - Rua da Pousada - Vilela	01		2019/05/23	27.349,14			27.349,14		5.00	5.00	1.367,43	7.746,57	19.602,57			
451	05	99	10101	Rede Águas Pluviais na Rua da Pousada - Vilela	01		2019/05/23	1.502,24			1.502,24		5.00	5.00	75,12	425,63	1.076,61			
451	05	99	10102	Rede de Saneamento na Rua da Pousada - Vilela	01		2019/05/23	25.671,84			25.671,84		5.00	5.00	1.283,57	6.647,65	18.024,81			
451	05	99	10103	Abastecimento de Agua na Rua da Pousada - Vilela	01		2019/05/23	2.850,40			2.850,40		5.00	5.00	142,55	807,64	2.042,76			
451	05	99	10105	Rede Águas Pluviais na Travessa da Pinea e Formelo - Vilela	01		2019/05/23	8.782,44			8.782,44		5.00	5.00	439,09	2.488,34	6.294,10			
451	05	99	10106	Rede Águas Pluviais na Rua da Escola - Sendufinho	01		2019/12/31	5.781,25			5.781,25		5.00	5.00	289,05	1.482,45	4.301,21			
451	05	99	10109	Rede Águas Pluviais na Rua da Varziela - Sendufinho	01		2019/12/31	1.555,56			1.555,56		5.00	5.00	75,78	405,56	1.150,00			
451	05	99	10121	Rede Iluminação Pública - Assec ao Castelo	01		2019/12/31	15.482,77			15.482,77		5.00	5.00	774,13	3.937,28	11.545,37			
451	05	99	10122	Rede Águas Pluviais Rua de Nasce - CALVIS	01		2019/12/31	2.331,56			2.331,56		5.00	5.00	116,65	665,56	1.776,50			
451	05	99	10124	Rede Águas Pluviais na Rua de Angola - Covas de Lanhoso	01		2019/06/19	3.259,57			3.259,57		5.00	5.00	162,72	906,57	2.345,00			
451	05	99	10126	Rede Abastecimento Agua Zona Hotel Maria da Fonte - CALVIS	01		2019/03/28	10.225,70			10.225,70		5.00	5.00	510,31	2.843,64	7.382,06			
451	05	99	10127	Rede de Aguas Pluviais Lugar de Aldeia - PINHA DE LANHOSO	01		2019/11/28	2.637,75			2.637,75		5.00	5.00	131,55	681,43	1.956,32			
451	05	99	10130	Rede Abastecimento Agua ao Caminho da Devisela - FREAMUNDE	01		2019/05/23	6.763,61			6.763,61		5.00	5.00	337,17	1.916,41	4.847,20			
451	05	99	10131	Rede Abastecimento Agua Rua das Maleitas e Rua das Carvalhas - FREAMUNDE	01		2019/05/25	14.917,45			14.917,45		5.00	5.00	743,85	4.155,20	10.619,14			
451	05	99	10135	Rede Águas Pluviais ao Caminho do Acesso ao Campo de Futebol Santo Emiliño	01		2019/05/25	6.203,61			6.203,61		5.00	5.00	309,61	2.225,77	5.977,84			
451	05	01	10136	Rede Vilela - Rua dos Moinhos	1	01	2019/03/25	4.333,25		05 2017/12/31	14.155,05	18.488,37	5.00	5.00	855,47	2.687,37	15.801,00			
451	05	99	10145	Armaduras e Lampadas - Largo Engª Amarelo Rodrigues	01		2019/07/23	6.145,55			6.145,55		5.00	5.00	307,28	1.653,55	4.492,00			
451	05	99	10146	Rede Iluminação Pública no Lugar da Lama - CALVIS	01		2019/03/24	11.728,44			11.728,44		5.00	5.00	586,42	2.662,42	9.066,02			
451	05	99	10147	Material p/ Ornatos de LED - Largo Engª Amarelo Rodrigues	01		2019/10/21	1.602,20			1.602,20		5.00	5.00	80,11	320,34	1.281,86			
451	05	99	10148	Rede Iluminação Pública na Rua da Escola - Sendufinho	01		2019/05/06	3.214,45			3.214,45		5.00	5.00	160,73	812,17	2.402,28			
451	05	99	10149	Rede Iluminação Pública Rua Lamelinho - Fermentãos	01		2019/03/26	834,21			834,21		5.00	5.00	44,74	222,73	611,48			
451	05	99	10173	Rede Águas Pluviais na Rua do Barreiro - Covas Lanhoso	01		2019/03/01	2.460,10		05 2019/03/31	1.482,61	3.942,71	5.00	5.00	123,00	740,25	3.202,46			

TOTAL PARA A CONTA (45.3) :	17.937.830,21	207.455,76	18.145.285,97	901.332,49	11.808.857,30	6.336.428,66	
TOTAL ACUMULADO :	54.330.217,73	2.476.401,41	57.806.619,14	1.656.731,70	28.634.636,40	29.172.224,31	51.142,42

IDENTIFICAÇÃO DO BEM					AQUISIÇÃO		ACTIVO FIXO	VARIAÇÃO PATRIMONIAL		Valor Patrimonial Actualizado	REINTEGRAÇÕES E AMORTIZAÇÕES			Valor Patrimonial Líquido	ALIENAÇÕES/CESSÕES/TRANSFER. (Valor Bruto do Bens)	
Cl.	Tipo	Sec	Nr.Inv.	Descrição	Nat	Tipo	Data	Valor Aquisição	T.	Data	Valor		Tx. I	Tx A.	Do Período	Acumuladas		T.	Valor	Data
451	05	99	1007	Execução de Muro na Rua da Barracha - Bendafonte	02		2014/01/01	2.456,39	VI	2014/12/31		2.456,39	5.00	5.31	124,30	730,05	1.726,25			
451	05	99	10081	Construção de Muro em Pedra no Bairro Nossa Sr.ª de Fátima em Travessas	01		2015/03/14	5.936,00				5.936,00	5.00	5.00	296,77	1.483,88	4.452,02			
451	05	99	10496	Escadas e Muros de suporte no acesso à Sede da Junta de Faião	01		2015/04/16	11.434,76				11.434,76	5.00	5.00	571,70	2.715,73	8.719,03			
451	05	99	10479	Rede Iluminação Pública na Rua De Prados - S. Gens	01		2015/05/15	345,26				345,26	5.00	5.00	17,28	82,53	262,67			
451	05	99	10480	Rede Iluminação Pública na Rua do Barral - CASTE	01		2015/05/15	445,91				445,91	5.00	5.00	22,20	105,60	340,31			
451	05	99	10481	Rede de Iluminação Pua Cachada - Aguas Santas	01		2015/05/15	805,30				805,30	5.00	5.00	40,44	185,72	620,18			
451	05	99	10482	Rede IP na Travessa Entreambouro, 4º - MONCOL	01		2015/05/15	542,55				542,55	5.00	5.00	27,12	126,60	415,95			
451	05	99	10483	Rede Iluminação Pública Av. Casilhas - ESTREITOS	01		2015/05/15	2.654,39				2.654,39	5.00	5.00	147,96	650,52	2.003,86			
451	05	99	10484	Rede Iluminação Pública Rua de Covas - ESTREITOS	01		2015/05/15	789,17				789,17	5.00	5.00	35,47	184,15	605,02			
451	05	99	10485	Rede Iluminação Pública no Parque Industrial Campo	01		2015/05/27	1.466,23				1.466,23	5.00	5.00	73,22	342,12	1.124,11			
451	05	99	10491	Execução da Rede Saneamento na Freguesia de Lanhoso	01		2015/06/30	13.226,05				13.226,05	5.00	5.00	666,23	3.055,21	10.270,12			
451	05	99	10495	Execução de Rede de Saneamento - CAMINHOS	01		2015/06/30	12.523,22				12.523,22	5.00	5.00	646,19	2.961,60	9.561,62			
451	05	99	10496	Rede Saneamento - CERRAZ DO MINHO	01		2015/06/30	3.552,05				3.552,05	5.00	5.00	175,63	823,20	2.728,85			
451	05	99	10497	Execução de Rede água na Freguesia de Lanhoso	01		2015/06/30	12.869,41				12.869,41	5.00	5.00	643,45	2.945,24	9.924,17			
451	05	99	10498	Execução de Rede de Água - CAMINHOS	01		2015/06/30	12.869,41				12.869,41	5.00	5.00	643,45	2.945,24	9.924,17			
451	05	99	10499	Rede Abastecimento Água - CERRAZ DO MINHO	01		2015/06/30	21.085,22				21.085,22	5.00	5.00	1.054,26	4.832,45	16.252,77			
451	05	99	11666	Construção de Muro na Rua do Corredo - Bendafonte	01		2015/07/06	6.500,00				6.500,00	5.00	5.00	324,97	1.492,47	5.007,53			
451	05	99	11668	Iluminação Pública - Carfe (postes e cabos)	01		2015/07/13	2.041,92				2.041,92	5.00	5.00	102,11	455,46	1.586,46			
451	05	99	11671	Construção de Muro na Rua Martim Soeiro - S. JOÃO DE REI	01		2015/07/14	5.216,26				5.216,26	5.00	5.00	260,78	1.173,63	4.042,63			
451	05	99	11672	Construção de Muro na Travessa de Penedo Mogo - S. JOÃO DE REI	01		2015/07/14	817,26				817,26	5.00	5.00	40,86	183,41	633,85			
451	05	99	11677	Iluminação Pública - Loteamento de Merzil	01		2015/07/22	5.662,00				5.662,00	5.00	5.00	283,27	2.175,27	7.492,73			
451	05	99	11715	Infraestruturas de Abastecimento Água na Rua Fonte do Cabo - S. JOÃO DE REI	01		2015/08/06	15.030,00				15.030,00	5.00	5.00	751,50	3.319,13	11.710,87			
451	05	99	12021	Construção de Muro na Rua Senhor do Socorro - Lanhoso	01		2015/09/28	2.583,00				2.583,00	5.00	5.00	129,15	556,68	2.026,32			
451	05	99	12035	Rede Águas Pluviais na Rua Sra do Pilar - S. Gens	01		2015/09/28	545,00				545,00	5.00	5.00	27,24	118,07	426,93			
451	05	99	12036	Rede Águas Pluviais na Rua de Varzeas - S. Gens	01		2015/09/28	545,00				545,00	5.00	5.00	27,24	118,07	426,93			
451	05	99	12037	Rede Águas Pluviais na Rua Fanados de Costa - S. Gens	01		2015/09/28	545,00				545,00	5.00	5.00	27,24	118,07	426,93			
451	05	99	12038	Rede Águas Pluviais na Rua do Crédio - S. Gens	01		2015/09/28	545,00				545,00	5.00	5.00	27,24	118,07	426,93			
451	05	99	12046	Construção de Muro na Rua dos Covoes - Oliveira	01		2015/10/07	1.936,35				1.936,35	5.00	5.00	96,82	434,42	1.501,93			
451	05	99	12071	Muro - Junto a Escadaria da Santa Lucia	01		2015/10/27	3.160,31				3.160,31	5.00	5.00	158,04	674,74	2.485,57			
451	05	99	12072	Rede Águas Pluviais em Lanzelo - Carvalho	01		2015/10/30	2.049,50				2.049,50	5.00	5.00	102,49	446,61	1.602,89			
451	05	99	12073	Envolventes à Igreja e Cemitério - Carvalho do Minho - Pavimentação e Iluminação	01		2015/10/30	50.985,31				50.985,31	5.00	5.00	2.549,22	10.824,67	40.160,64			
451	05	99	12074	Infraestruturas de Abastecimento de Água na Rua Arcos Silva - Bendafonte	01		2015/11/25	42.426,80				42.426,80	5.00	5.00	2.121,34	6.650,05	35.776,75			
451	05	99	12080	INTERVENÇÕES PARA PROTEÇÃO DE PEDESTRES E CICLISTAS TRABALHOS DA DIVERSAS FREGUESIAS	01		2015/11/27	20.880,34				20.880,34	5.00	5.00	1.044,02	4.356,17	16.524,17			
211	04	99	12018	Muro Envolvente - Campo de Jogos Municipal	01		2015/12/31	28.186,33				28.186,33	5.00	5.00	1.409,32	5.765,16	22.421,17			
TOTAL PARA A CONTA (45.3) :								18.035.877,14			37.331,76	18.073.208,90			916.102,21	11.232.111,53	6.840.877,37			
TOTAL ACUMULADO :								54.615.477,43			1.476.403,41	57.324.671,73			1.671.035,68	20.160.476,51	37.224.734,24		50.162,01	

IDENTIFICAÇÃO DO BEM					AQUISIÇÃO		ATIVO BRUTO	VARIAÇÃO PATRIMONIAL		Valor Patrimonial Atualizado	DEPRECIAÇÕES E AMORTIZAÇÕES			Valor Patrimonial Líquido	ALIENAÇÕES/ABATES/TRANSFER. (Valor Bruto do Ativo)	
Cl.	Tipo Bem	Nr.Inv.	Descrição		Nat	Tipo	Data	Valor Aquisição	T.	Data	Valor		Tx. I De A.	Do Período	Acumuladas		T.	Valor	Data
401	05	99	12852	Rede Águas Pluviais Rua de Sellir - CONTABILIDADE		01	2015/12/17	5.470,74				5.470,74	5.00	5.00	233,44	1.156,36	4.611,25		
391	05	01	12853	Cruzeiro em Pedra na Rua do Cruzeiro - Vilela	C	01	2015/12/21	1.500,00				1.500,00					1.500,00		
401	05	99	12852	Rede e Ramal Saneamento Rua da Veiga e Travessa da Igreja - FAIAC		01	2015/06/22	16.190,06				16.190,06	5.00	5.00	690,65	3.742,81	12.447,25		
401	05	99	12853	Rede de Saneamento, Ramais e Coletor na Rua do Salvro - CIMVS		01	2015/05/12	2.533,16				2.533,16	5.00	5.00	126,69	612,99	1.920,17		
401	05	99	12854	Execução de Ramais de Água na Travessa Fonte Seca e Rua das Quintãs, Rua da Escola, Rua Fedreira, Rua Padre José J. Martins - Santo Emilião		01	2015/12/17	15.774,57				15.774,57	5.00	5.00	568,35	3.661,33	15.413,19		
401	05	99	12855	Rede Abastecimento Água Rua da Carvalha - CALVOS		01	2015/05/22	4.928,74				4.928,74	5.00	5.00	241,33	1.128,16	3.700,58		
401	05	99	12856	Rede Abastecimento Água e Ramal Av. da Igreja - CALVOS		01	2015/07/03	5.558,76				5.558,76	5.00	5.00	272,24	1.261,42	4.297,34		
401	05	99	12857	Condutas e Ramais de Água na Rua da Bairba e Rua do Cortelho e Reparação de Calçada - Oliveira (01/07/2015)		01	2015/07/08	16.335,21				16.335,21	5.00	5.00	814,57	3.671,65	12.663,22		
401	05	99	12858	Rede Abastecimento Água e Ramal Av. de Aguas Santas		01	2015/05/24	2.030,30				2.030,30	5.00	5.00	101,50	491,30	1.539,00		
401	05	99	12859	Execução de Rede e Ramais de Abastecimento Água na Travessa Fonte Seca,Rua Santo Antonio, Rua de Fetide, Rua de Fábrica, Rua de Fedreira - Santo Emilião		01	2015/07/16	10.233,32				10.233,32	5.00	5.00	511,45	2.305,54	7.927,78		
401	05	99	12860	Instalação de Vãe e Ligação a Condutaa e Execução de Amarios - CERCEIRAS		01	2015/05/24	4.719,72				4.719,72	5.00	5.00	235,91	1.024,64	3.695,69		
401	05	99	12861	Rede Abastecimento Agua e Ramais (Rua 30 Novembro e Av. Sto André)- Frilande		01	2015/05/15	7.477,67				7.477,67	5.00	5.00	373,76	1.585,33	5.892,34		
401	05	99	12862	Rede de Agua - Instalação de Vãe e Construção de Maniço e Cobertura de Armario Execução de Fontes - CERVI (12/10/2015)		01	2015/10/12	3.704,19				3.704,19	5.00	5.00	185,19	785,25	2.918,94		
401	05	99	12863	Marco de Incendio na Rua do Cais - CONTABILIDA		01	2015/07/08	822,04				822,04	5.00	5.00	41,06	185,12	636,92		
401	05	99	12864	Rede Água - Ocupação de Marco de Incendio na Rua Dr. Francisco Sá Carneiro - JUNTA DE FREGUESI (06/07/2015)		01	2015/07/03	976,06				976,06	5.00	5.00	48,45	216,54	731,54		
401	05	99	12865	Rede Agua e Saneamento na Rua do Ermarelho - Fornos de Lanhoso		01	2015/10/22	2.669,05				2.669,05	5.00	5.00	133,45	597,32	2.071,73		
401	05	99	12866	Rede Abastecimento Agua Rua da Feiteira - COVELAS		01	2015/06/03	1.707,16				1.707,16	5.00	5.00	85,32	381,73	1.325,43		
401	05	99	12867	Rede de Saneamento e Rede Abastecimento Agua na Rua de Vidas - CONTABILIDA		01	2015/02/16	6.817,13				6.817,13	5.00	5.00	340,84	1.677,15	5.139,98		
401	05	99	12868	Rede e Ramais Saneamento na Rua de Vidas - CONTABILIDA		01	2015/06/15	2.556,51				2.556,51	5.00	5.00	127,76	657,82	1.898,69		
401	05	99	12869	Execução de Coletor/Rede e Ramais de Saneamento na Rua Santuario Torre D Ave e Rua Carral		01	2015/12/11	5.465,19				5.465,19	5.00	5.00	273,25	1.418,37	4.047,82		
401	05	99	12870	Rede Aguas Pluviais na Rua Junto da Oliva - Remodrinho		01	2015/05/11	951,06				951,06	5.00	5.00	47,55	246,83	704,23		
401	05	99	12871	Rede Aguas Pluviais Rua da Serra, Bolrasa e Valinhas - FRADELOS		01	2015/05/22	6.327,44				6.327,44	5.00	5.00	316,37	1.671,81	4.655,63		
401	05	99	12877	Rede Aguas Pluviais Rua Padre Francisco Matos Vilarva - VILETA (02/11/15)		01	2015/02/06	1.023,53				1.023,53	5.00	5.00	51,18	265,37	770,16		
401	05	99	12878	Rede Aguas Pluviais na Rua do Cruzeiro - Monte		01	2015/05/04	1.457,65				1.457,65	5.00	5.00	72,88	375,24	1.082,41		
401	05	99	12879	Rede Aguas Pluviais na Rua do Regueiro em Quintela - Taide		01	2015/05/15	3.582,36				3.582,36	5.00	5.00	179,12	922,14	2.660,22		
401	05	01	12880	Rede Viária - Avenida de São Bento	F	10	2014/12/31	7.420,71				7.420,71	10.00	10.00	742,07	2.474,23	5.146,48		
401	05	01	12881	Rede Viária - Largo de São Martinho	F	10	2014/12/31	11.360,71				11.360,71	10.00	10.00	1.136,07	4.097,71	9.262,78		
401	05	01	12877	Rede Viária - Rua da Verde	F	10	2014/12/31	13.553,71				13.553,71	6.25	6.25	846,73	2.732,33	10.777,67		
401	05	01	12871	Rede Viária - Rua da Corredeirinha	F	10	2014/12/31	1.032,71				1.032,71	10.00	10.00	103,21	335,45	697,60		

TOTAL PARA A CONTA (45.3) :	12.474.434,05	337.655,76	10.571.825,76	939.656,05	11.971.496,44	6.770.593,32	
TOTAL (AGRUPADO) :	54.723.711,45	2.476.623,41	57.473.899,51	1.691.155,43	20.133.122,42	37.324.777,13	50.122,61

IDENTIFICAÇÃO DO BEM					AQUISIÇÃO		ABATE EFETU	VALORIZAÇÃO PATRIMONIAL		Valor Patrimonial Actualizado	REINTEGRAÇÕES E AMORTIZAÇÕES			Valor Patrimonial Líquido	ALIENAÇÕES/ABATES/TRANSFER. (Valor Bruto do Bem)	
Cl.	Tipo	Sec	No.Ord.	Descrição	Nat	Tipo Data	Valor Aquisição	T.	Data Valor		Ta.	I Ex A.	Do Período	Acumuladas		T. Valor Data
401	05	01	13274	Rede Viária - Rua da Bouça	F	10 2016/10/31	10.700,00			10.700,00	6.25	6.25	733,75	2.573,75	10.126,25	
401	05	01	13276	Rede Viária - Rua do Barco	F	10 2016/10/31	9.350,00			9.350,00	6.25	6.25	641,56	1.439,44	7.760,56	
401	05	01	13278	Rede Viária - Rua do Portinhão	F	10 2016/10/31	4.400,00			4.400,00	6.25	6.25	275,00	693,78	3.506,22	
401	05	01	13280	Rede Viária - Rua da Igreja	F	10 2016/10/31	14.700,00			14.700,00	6.25	6.25	923,76	3.092,24	11.607,80	
401	05	01	13282	Rede Viária - Rua do Relojoeiro	F	10 2016/10/31	3.645,00			3.645,00	16.00	16.00	504,50	920,60	2.657,40	
401	05	01	13284	Rede Viária - Rua da Regueira	F	10 2016/10/31	14.450,00			14.450,00	6.25	6.25	955,12	2.935,14	11.514,86	
401	05	01	13286	Rede Viária - Rua dos Cobais	F	10 2016/10/31	7.150,00			7.150,00	16.00	16.00	718,91	2.336,43	4.813,57	
401	05	01	13288	Rede Viária - Rua da Lage	F	10 2016/10/31	3.720,00			3.720,00	20.00	20.00	744,00	2.415,00	1.305,00	
401	05	01	13290	Rede Viária - Rua do Cabo	F	10 2016/10/31	16.152,00			16.152,00	10.00	10.00	1.615,17	5.682,57	10.529,43	
401	05	01	13292	Rede Viária - Rua da Ribeira	F	10 2016/10/31	11.216,00			11.216,00	10.00	10.00	1.121,63	3.845,23	7.370,77	
401	05	01	13294	Rede Viária - Rua da Casela	F	10 2016/10/31	10.536,00			10.536,00	10.00	10.00	1.053,60	3.424,20	7.111,80	
401	05	01	13296	Rede Viária - Travessa de S. Bento	F	10 2016/10/31	516,00			516,00	16.00	16.00	81,20	265,20	250,80	
401	05	01	13298	Rede Viária - Rua de Ferreira	F	10 2016/10/31	6.455,00			6.455,00	5.56	5.56	357,45	1.181,87	5.273,13	
401	05	01	13300	Rede Viária - Beco da Ferreira	F	10 2016/10/31	1.625,00			1.625,00	6.25	6.25	100,53	330,16	1.294,84	
401	05	01	13302	Rede Viária - Rua do Rio	F	10 2016/10/31	4.424,00	Em 2016/07/19	15.444,20	16.522,61	20.00	5.00	772,20	2.706,72	14.260,09	
401	05	01	13304	Rede Viária - Rua dos Viandos	F	10 2016/10/31	8.760,00			8.760,00	10.00	10.00	876,00	2.847,00	5.913,00	
401	05	01	13306	Rede Viária - Rua de Recheio	F	10 2016/10/31	20.704,00			20.704,00	10.00	10.00	2.070,37	6.729,77	13.974,23	
401	05	01	13308	Rede Viária - Rua da Cachada	F	10 2016/10/31	56.544,00			56.544,00	10.00	10.00	5.654,40	18.376,80	38.167,20	
401	05	01	13310	Rede Viária - Rua da Lagoita	F	10 2016/10/31	5.220,00			5.220,00	20.00	20.00	1.057,37	2.457,15	1.656,53	
401	05	01	13312	Rede Viária - Rua dos Fetos	F	10 2016/10/31	4.312,50			4.312,50	5.56	5.56	239,62	778,53	3.533,97	
401	05	01	13314	Rede Viária - Travessa dos Fenedos	F	10 2016/10/31	650,00			650,00	100.0 0	100.0 0		650,00		
401	05	01	13316	Rede Viária - Rua dos Eripas	F	10 2016/10/31	1.405,00			1.405,00	100.0 0	100.0 0		1.405,00		
401	05	01	13318	Rede Viária - Rua da Crapossa	F	10 2016/10/31	4.304,00			4.304,00	10.00	10.00	430,43	1.398,53	2.905,47	
401	05	01	13320	Rede Viária - Rua de Ramalde	F	10 2016/10/31	14.880,00			14.880,00	10.00	10.00	1.488,00	4.836,00	10.044,00	
401	05	01	13322	Rede Viária - Rua dos Fenedos	F	10 2016/10/31	45.360,00	Em 2018/12/30	75.052,70	120.216,70	20.00	5.00	5.110,45	35.063,53	85.153,18	
401	05	01	13324	Rede Viária - Rua do Regueiro	F	10 2016/10/31	14.931,00			14.931,00	6.25	6.25	933,22	3.032,53	11.898,16	
401	05	01	13326	Rede Viária - Travessa Ribeiro de Baixo	F	10 2016/10/31	1.026,00			1.026,00	10.00	10.00	102,60	347,10	726,50	
401	05	01	13328	Rede Viária - Rua das Figueiras	F	10 2016/10/31	352,00			352,00	100.0 0	100.0 0		352,00		
401	05	01	13330	Rede Viária - Avenida da Igreja	F	10 2016/10/31	12.552,00			12.552,00	10.00	10.00	1.255,17	4.092,57	8.459,43	
401	05	01	13332	Rede Viária - Rua da Bravista	F	10 2016/10/31	9.930,00	Em 2017/12/31	4.774,00	14.674,00	6.25	6.67	936,22	2.668,16	12.004,84	
401	05	01	13334	Rede Viária - Rua dos Capellinhos	F	10 2016/10/31	3.648,00			3.648,00	10.00	10.00	364,50	1.155,60	2.492,40	
401	05	01	13336	Rede Viária - Rua dos Pinaes	F	10 2016/10/31	9.816,50			9.816,50	6.25	6.25	613,21	1.955,15	7.861,35	
401	05	01	13338	Rede Viária - Travessa da Aldeia	F	10 2016/10/31	1.575,00			1.575,00	6.25	6.25	123,46	401,15	1.173,85	
401	05	01	13340	Rede Viária - Largo da Escola	F	10 2016/10/31	664,00			664,00	10.00	10.00	56,40	230,20	553,20	
401	05	01	13342	Rede Viária - Rua do Eairro	F	10 2016/10/31	10.225,00			10.225,00	6.25	6.25	645,24	2.047,25	8.227,71	
401	05	01	13344	Rede Viária - Avenida de São Pedro de Alvide	F	10 2016/10/31	126.900,00			126.900,00	10.00	10.00	12.690,00	41.892,53	87.007,47	
401	05	01	13346	Rede Viária - Rua Amoria	F	10 2016/10/31	12.159,00			12.159,00	10.00	10.00	1.215,91	3.948,63	8.210,32	
401	05	01	13348	Rede Viária - Rua da Picoutra	F	10 2016/10/31	9.116,00			9.116,00	20.00	20.00	1.823,17	5.931,73	3.184,20	
401	05	01	13350	Rede Viária - Largo do Cemitério	F	10 2016/10/31	12.125,00			12.125,00	6.25	6.25	757,50	2.462,57	9.662,15	
401	05	01	13352	Rede Viária - Rua do Paredes	F	10 2016/10/31	57.960,00			57.960,00	14.28	14.28	13.995,00	45.485,00	12.475,00	
401	05	01	13354	Rede Viária - Rua Nova	F	10 2016/10/31	234,00			234,00	100.0 0	100.0 0		234,00		
401	05	01	13356	Rede Viária - Rua do Pinheiral	F	10 2016/10/31	350,00			350,00	100.0 0	100.0 0		350,00		
401	05	01	13358	Rede Viária - Rua das Leiras	F	10 2016/10/31	7.665,50			7.665,50	10.00	10.00	766,56	2.490,78	4.769,28	
401	05	01	13360	Rede Viária - Travessa da Torre	F	10 2016/10/31	2.574,00			2.574,00	10.00	10.00	257,40	1.045,50	2.276,10	
401	05	01	13362	Rede Viária - Rua da Torre	F	10 2016/10/31	5.005,00			5.005,00	20.00	20.00	1.001,63	3.253,25	1.751,77	
401	05	01	13364	Rede Viária - Rua da Capela	F	10 2016/10/31	3.473,00			3.473,00	10.00	10.00	347,30	1.131,45	2.476,60	
401	05	01	13366	Rede Viária - Rua da Laibadela	F	10 2016/10/31	16.536,00			16.536,00	11.11	11.11	1.226,34	16.226,37	10.535,63	
401	05	01	13368	Rede Viária - Rua da Sequeira	F	10 2016/10/31	27.540,00			27.540,00	11.11	11.11	3.021,44	12.472,16	14.567,84	
401	05	01	13370	Rede Viária - Avenida da Cruz	F	10 2016/10/31	14.364,00			14.364,00	20.00	20.00	2.872,77	9.871,53	4.492,47	
401	05	01	13372	Rede Viária - Rua dos Caios	F	10 2016/10/31	12.285,50			12.285,50	10.00	10.00	1.228,77	3.940,57	8.344,93	
401	05	01	13374	Rede Viária - Rua do Alto da Cruz	F	10 2016/10/31	4.236,00			4.236,00	10.00	10.00	423,63	1.356,21	2.879,79	
401	05	01	13376	Rede Viária - Avenida das Casilhas	F	10 2016/10/31	41.664,00	Em 2018/11/31	3.934,31	45.598,31	14.28	14.28	7.367,25	25.457,73	20.140,58	
401	05	01	13378	Rede Viária - Travessa da Igreja	F	10 2016/10/31	4.275,00			4.275,00	6.25	6.25	267,22	965,40	3.309,60	
401	05	01	13380	Rede Viária - Rua Padre Félix	F	10 2016/10/31	10.260,00			10.260,00	14.28	14.28	1.465,16	6.161,73	4.098,27	
401	05	01	13382	Rede Viária - Largo Francisco Xavier	F	10 2016/10/31	5.016,00			5.016,00	10.00	10.00	501,60	1.630,20	3.385,80	
401	05	01	13384	Rede Viária - Avenida da Formela d Alta	F	10 2016/10/31	16.032,00			16.032,00	20.00	20.00	3.206,37	10.410,73	5.621,27	
401	05	01	13386	Rede Viária - Rua do Valado	F	10 2016/10/31	16.620,00			16.620,00	14.28	14.28	2.372,54	7.457,21	9.162,79	
401	05	01	13388	Rede Viária - Rua da Eras da Vinha	F	10 2016/10/31	12.804,00			12.804,00	14.28	14.28	1.827,16	10.133,73	10.234,27	

TOTAL PARA A CONTA [45.3] :	19.262.563,50	443.555,47	19.706.120,98	1.833.435,63	10.266.010,71	7.336.965,17	
TOTAL HISTORICADO :	55.626.869,25	2.001.121,62	57.627.990,87	1.776.831,66	20.463.107,61	37.081.001,24	83.401,61

ENTIDADE
CMFL
Período : 1800/01/01 a 2019/12/31

MAPA ANEXO DEMONSTRAÇÕES FINANCEIRAS

CONTA IMOBILIZADO : 45.3 - Outras construções e infraestruturas

Data : 2020/05/11
Ano : 2019
Página : 371

IDENTIFICAÇÃO DO BEM					AQUISIÇÃO			ACTIVO BRUTO	VARIAÇÃO PATRIMONIAL			Valor Patrimonial	REINTEGRAÇÕES E AMORTIZAÇÕES				Valor Patrimonial	ALIENAÇÕES/ABATES/TRANSFER. (Valor Bruto do Abate)		
Cl.	Tipo	Bem	Nr.Inv.	Descrição	Nat	Tipo	Data	Valor Aquisição	T.	Data	Valor	Actualizado	Tx. I	Tx. A.	Do Período	Acumuladas	Líquido	T.	Valor	Data
401	05	01	13390	Rede Viária - Rua do Ribeiro	F	10	2016/10/31	16.200,00				16.200,00	8.33	8.33	1.350,00	4.387,50	11.812,50			
401	05	01	13392	Rede Viária - Rua do Alto de Sequeiros	F	10	2016/10/31	9.240,00				9.240,00	10.00	10.00	924,00	3.003,00	6.237,00			
401	05	01	13394	Rede Viária - Rua Francisco Araújo	F	10	2016/10/31	3.666,00				3.666,00	50.00	50.00		3.666,00				
401	05	01	13396	Rede Viária - Rua do Alto de Leiradela	F	10	2016/10/31	32.346,00				32.346,00	8.33	8.33	2.695,50	8.760,38	23.585,62			
401	05	01	13398	Rede Viária - Travessa do Alto de Leiradela	F	10	2016/10/31	808,00				808,00	50.00	50.00		808,00				
401	05	01	13400	Rede Viária - Rua Maria Paz	F	10	2016/10/31	2.040,00				2.040,00	10.00	10.00	204,00	663,00	1.377,00			
401	05	01	13402	Rede Viária - Avenida de São Paio	F	10	2016/10/31	16.488,00				16.488,00	10.00	10.00	1.648,80	5.358,60	11.129,40			
401	05	01	13404	Rede Viária - Avenida da Igreja	F	10	2016/10/31	28.690,00				28.690,00	14.28	14.29	4.099,59	13.320,37	15.369,63			
401	05	01	13406	Rede Viária - Travessa de Covas	F	10	2016/10/31	336,00				336,00	10.00	10.00	33,60	109,20	226,80			
401	05	01	13408	Rede Viária - Rua do Lugar da Torre	F	10	2016/10/31	5.270,00				5.270,00	14.28	14.29	752,87	2.446,80	2.823,20			
401	05	01	13410	Rede Viária - Rua de Covas	F	10	2016/10/31	2.415,00				2.415,00	100.00	100.00		2.415,00				
401	05	01	13412	Rede Viária - Rua da Igreja	F	10	2016/10/31	2.976,00				2.976,00	20.00	20.00	595,20	1.934,40	1.041,60			
401	05	01	13414	Rede Viária - Largo João António de Matos	F	10	2016/10/31	9.018,00				9.018,00	6.25	6.25	563,64	1.831,81	7.186,19			
401	05	01	13416	Rede Viária - Travessa de Sequeiros	F	10	2016/10/31	2.580,00				2.580,00	10.00	10.00	258,00	838,50	1.741,50			
401	05	01	13418	Rede Viária - Largo da Capela	F	10	2016/10/31	18.450,00				18.450,00	20.00	20.00	3.690,00	11.992,50	6.457,50			
401	05	01	13420	Rede Viária - Avenida de Leiradela	F	10	2016/10/31	19.750,00				19.750,00	14.28	14.29	2.821,44	9.169,66	10.580,34			
401	05	01	13422	Rede Viária - Travessa do Valado	F	10	2016/10/31	1.048,00				1.048,00	20.00	20.00	209,63	681,23	366,77			
401	05	01	13424	Rede Viária - Rua da Portela d Acha	F	10	2016/10/31	3.280,00				3.280,00	20.00	20.00	656,03	2.132,03	1.147,97			
401	05	01	13426	Rede Viária - Travessa da Portela d Acha	F	10	2016/10/31	73,00				73,00	100.00	100.00		73,00				
401	05	01	13428	Rede Viária - Travessa da Capela	F	10	2016/10/31	720,00				720,00	10.00	10.00	72,00	234,00	486,00			
401	05	01	13430	Rede Viária - Rua Porto Carreira	F	10	2016/10/31	1.741,50				1.741,50	50.00	50.00		1.741,50				
401	05	01	13432	Rede Viária - Travessa de S. Paio	F	10	2016/10/31	2.806,00				2.806,00	10.00	10.00	279,97	905,97	1.900,03			
401	05	01	13434	Rede Viária - Travessa de Trás da Vinha	F	10	2016/10/31	2.280,00				2.280,00	20.00	20.00	456,00	1.482,00	798,00			
401	05	01	13502	Rede Viária - Travessa da Amareira	F	10	2016/12/07	2.725,00				2.725,00	6.25	6.25	170,29	525,12	2.199,88			
401	05	01	13504	Rede Viária - Rua de Calvos	F	10	2016/12/07	61.412,50				61.412,50	8.33	8.33	5.117,74	15.779,64	45.632,86			
401	05	01	13506	Rede Viária - Travessa de Sta. Marta	F	10	2016/12/07	3.336,00				3.336,00	6.25	6.25	208,50	642,88	2.693,12			
401	05	01	13508	Rede Viária - Rua Botica de Cima	F	10	2016/12/07	16.562,50				16.562,50	6.25	6.25	1.035,13	3.191,71	13.370,79			
401	05	01	13510	Rede Viária - Rua do Outeiro		10	2016/12/07	22.387,50				22.387,50	6.25	6.25	1.399,21	4.314,25	18.073,25			
401	05	01	13512	Rede Viária - Rua do Vassalo	F	10	2016/12/07	1.254,00				1.254,00	10.00	10.00	125,40	386,65	867,35			
401	05	01	13514	Rede Viária - Loteamento de Calvos	F	10	2016/12/07	10.160,00				10.160,00	6.25	6.25	635,03	1.957,95	8.202,05			
401	05	01	13516	Rede Viária - Rua de Cima de Vila	F	10	2016/12/07	401,00				401,00	100.00	100.00		401,00				
401	05	01	13518	Rede Viária - Avenida da Igreja	F	10	2016/12/07	75.600,00				75.600,00	6.25	6.25	4.725,00	14.568,75	61.031,25			
401	05	01	13520	Rede Viária - Rua do Alferes	F	10	2016/12/07	8.825,00	GR	2018/10/08	11.522,40	32.710,09	6.25	5.04	1.594,42	3.081,15	29.628,93			
401	05	01	13522	Rede Viária - Viela de Paredes	F	10	2016/12/07	540,00				540,00	10.00	10.00	54,00	166,50	373,50			
401	05	01	13524	Rede Viária - Travessa do Outeiro	F	10	2016/12/07	241,50				241,50	100.00	100.00		241,50				
401	05	01	13526	Rede Viária - Rua das Quintães	F	10	2016/12/07	9.570,00				9.570,00	10.00	10.00	957,00	2.950,75	6.619,25			
401	05	01	13528	Rede Viária - Rua do Gardal	F	10	2016/12/07	1.572,00				1.572,00	10.00	10.00	157,20	484,70	1.087,30			
401	05	01	13530	Rede Viária - Rua do Pieiro	F	10	2016/12/07	2.250,00				2.250,00	6.25	6.25	140,64	433,62	1.816,38			
401	05	01	13532	Rede Viária - Rua de Cajus	F	10	2016/12/07	2.970,00				2.970,00	10.00	10.00	297,00	915,75	2.054,25			
401	05	01	13534	Rede Viária - Travessa do Forrão - A	F	10	2016/12/07	2.730,00				2.730,00	6.25	6.25	170,64	526,12	2.203,88			
401	05	01	13536	Rede Viária - Travessa de Nasce	F	10	2016/12/07	1.675,00				1.675,00	6.25	6.25	104,66	322,76	1.352,24			
401	05	01	13538	Rede Viária - Rua da Quinta do Sol	F	10	2016/12/07	9.036,00				9.036,00	10.00	10.00	903,60	2.786,10	6.249,90			
401	05	01	13540	Rede Viária - Rua de Sta. Marta	F	10	2016/12/07	27.984,00				27.984,00	6.25	6.25	1.749,00	5.392,75	22.591,25			
401	05	01	13542	Rede Viária - Rua do Pomar	F	10	2016/12/07	9.556,00				9.556,00	6.25	6.25	635,97	1.599,30	7.956,70			
401	05	01	13544	Rede Viária - Rua da Chã	F	10	2016/12/07	12.137,50				12.137,50	6.25	6.25	758,62	2.339,02	9.798,48			
401	05	01	13546	Rede Viária - Rua do Moinho Galego	F	10	2016/12/07	4.164,00				4.164,00	10.00	10.00	416,40	1.283,90	2.880,10			
401	05	01	13548	Rede Viária - Travessa da Veiga	F	10	2016/12/07	2.225,00				2.225,00	6.25	6.25	139,07	428,79	1.796,21			
401	05	01	13550	Rede Viária - Rua do Fundão	F	10	2016/12/07	7.375,00				7.375,00	6.25	6.25	460,92	1.421,21	5.953,79			
401	05	01	13552	Rede Viária - Rua do Carvalho	F	10	2016/12/07	45.662,50				45.662,50	6.25	6.25	2.853,94	8.799,59	36.862,91			
401	05	01	13554	Rede Viária - Rua da Escola	F	10	2016/12/07	14.900,00				14.900,00	6.25	6.25	931,22	2.871,32	12.028,68			
401	05	01	13556	Rede Viária - Travessa da Escola	F	10	2016/12/07	4.375,00				4.375,00	6.25	6.25	273,47	843,12	3.531,88			
401	05	01	13558	Rede Viária - Rua das Vinhas	F	10	2016/12/07	8.462,50				8.462,50	6.25	6.25	528,94	1.630,84	6.831,66			
401	05	01	13560	Rede Viária - Rua do Moleiro	F	10	2016/12/07	1.597,50				1.597,50	50.00	50.00		1.597,50				
401	05	01	13562	Rede Viária - Rua da Castanheira	F	10	2016/12/07	31.763,00	GR	2018/10/08	11.782,97	54.546,39	6.25	7.66	3.594,17	8.250,57	46.295,82			
401	05	01	13564	Rede Viária - Rua das Carvalhinhas	F	10	2016/12/07	11.975,00				11.975,00	6.25	6.25	748,44	2.307,69	9.667,31			
401	05	01	13566	Rede Viária - Rua da Costa do Souto	F	10	2016/12/07	45.612,50	GR	2018/10/08	20.001,13	65.856,92	6.25	7.66	4.382,11	13.857,40	57.833,52			
401	05	01	13568	Rede Viária - Rua do Carreiro	F	10	2016/12/07	6.402,00				6.402,00	10.00	10.00	640,20	1.975,80	4.426,20			
401	05	01	13570	Rede Viária - Rua do Penedo	F	10	2016/12/07	4.218,00				4.218,00	10.00	10.00	421,80	1.300,55	2.917,45			
TOTAL PARA A CONTA (45.3) :								19.896.767,50			479.979,47	20.457.369,77			1.081.135,23	12.481.253,41	7.926.116,36			
TOTAL (ACUMULADO) :								56.221.064,98			2.607.913,12	59.135.278,62			1.836.641,56	20.649.042,39	35.490.333,23		58.162,61	

Cl.	Tipo	Bem	Nr.Inv.	Descrição	Nat	Tipo	Data	Activo Bruto (Valor Aquisição)	T.	Data	Valor	Valor Patrimonial Actualizado	Tx. I	Tx. A.	Do Período	Acumuladas	Valor Patrimonial Líquido	T.	Valor	Data
401	05	01	13572	Rede Viária - Rua da Hortinha	F	10	2016/12/07	2.610,00				2.610,00	10.00	10.00	261,00	815,75	1.794,25			
401	05	01	13574	Rede Viária - Rua da Veiga	F	10	2016/12/07	2.052,00				2.052,00	100.00	100.00		2.052,00				
401	05	01	13576	Rede Viária - Rua de Santiago	F	10	2016/12/07	11.200,00				11.200,00	6.25	6.25	699,97	2.158,30	9.041,70			
401	05	01	13578	Rede Viária - Travessa da Chã - A	F	10	2016/12/07	1.600,00				1.600,00	6.25	6.25	99,97	308,30	1.291,70			
401	05	01	13580	Rede Viária - Travessa da Confraria	F	10	2016/12/07	642,00				642,00	10.00	10.00	64,20	197,35	444,65			
401	05	01	13582	Rede Viária - Travessa da Castanheira	F	10	2016/12/07	271,00	GP	2017/11/07	6.615,34	6.886,34	100.00	5.00	331,30	967,33	5.919,01			
401	05	01	13584	Rede Viária - Rua do Picoto	F	10	2016/12/07	1.734,00				1.734,00	10.00	10.00	173,40	534,65	1.199,35			
401	05	01	13586	Rede Viária - Rua Gonçalo Sampaio	F	10	2016/12/07	4.590,00				4.590,00	50.00	50.00		4.590,00				
401	05	01	13588	Rede Viária - Rua de Paredes	F	10	2016/12/07	5.910,00				5.910,00	10.00	10.00	591,00	1.822,25	4.087,75			
401	05	01	13590	Rede Viária - Rua do Escalheiro	F	10	2016/12/07	29.475,00				29.475,00	6.25	6.25	1.842,22	5.690,12	23.784,88			
401	05	01	13592	Rede Viária - Travessa de Cajus	F	10	2016/12/07	1.975,00				1.975,00	6.25	6.25	123,47	380,62	1.594,38			
401	05	01	13594	Rede Viária - Rua do Forrão	F	10	2016/12/07	4.896,00				4.896,00	10.00	10.00	489,60	1.509,60	3.386,40			
401	05	01	13596	Rede Viária - Rua da Preguiça	F	10	2016/12/07	9.737,50				9.737,50	6.25	6.25	608,62	1.876,52	7.860,98			
401	05	01	13598	Rede Viária - Travessa de Paredes	F	10	2016/12/07	241,00				241,00	100.00	100.00		241,00				
401	05	01	13600	Rede Viária - Rua do Reguengo	F	10	2016/12/07	9.294,00				9.294,00	10.00	10.00	929,40	2.865,65	6.428,35			
401	05	01	13602	Rede Viária - Travessa da Chã - B	F	10	2016/12/07	3.792,00				3.792,00	6.25	6.25	237,00	730,75	3.061,25			
401	05	01	13604	Rede Viária - Rua do Lameirão	F	10	2016/12/07	7.746,00				7.746,00	10.00	10.00	774,60	2.388,35	5.357,65			
401	05	01	13606	Rede Viária - Travessa do Forrão - B	F	10	2016/12/07	1.350,00				1.350,00	10.00	10.00	135,00	416,25	933,75			
401	05	01	13608	Rede Viária - Rua de Nasce	F	10	2016/12/07	104.437,50				104.437,50	6.25	6.25	6.527,32	20.126,01	84.311,49			
401	05	01	13610	Rede Viária - Rua da Confraria	F	10	2016/12/07	22.200,00				22.200,00	14.28	14.28	3.171,46	9.778,61	12.421,39			
401	05	01	13612	Rede Viária - Rua da Amoreira	F	10	2016/12/07	47.148,00				47.148,00	10.00	10.00	4.714,80	14.537,30	32.610,70			
401	05	01	13614	Rede Viária - Rua Botica de Baixo	F	10	2016/12/07	2.964,00				2.964,00	10.00	10.00	296,40	913,90	2.050,10			
401	05	01	13616	Rede Viária - Avenida de Valsantos	F	10	2016/12/07	6.444,00				6.444,00	10.00	10.00	644,40	1.986,90	4.457,10			
401	05	01	13618	Rede Viária - Rua dos Capadores	F	10	2016/12/07	17.400,00				17.400,00	8.33	8.33	1.449,57	4.470,80	12.929,20			
401	05	01	13620	Rede Viária - Rua Desportiva_TSOQ02	F	10	2016/12/14	353,00				353,00	100.00	100.00		353,00				
401	05	01	13622	Rede Viária - Avenida de São Bartolomeu	F	10	2016/12/14	83.400,00	GP	2017/06/19	67.274,17	150.674,17	14.28	5.00	7.233,87	24.649,79	126.024,38			
401	05	01	13624	Rede Viária - Rua do Vale Carvalho	F	10	2016/12/14	652,50				652,50	100.00	100.00		652,50				
401	05	01	13626	Rede Viária - Rua do Moinho	F	10	2016/12/14	612,00				612,00	50.00	50.00		612,00				
401	05	01	13628	Rede Viária - Avenida dos Roupeiros	F	10	2016/12/14	52.310,00				52.310,00	14.28	14.28	7.472,87	23.041,33	29.268,67			
401	05	01	13630	Rede Viária - Rua da Ermida	F	10	2016/12/14	3.835,50				3.835,50	50.00	50.00		3.835,50				
401	05	01	13632	Rede Viária - Rua do Cêbouro	F	10	2016/12/14	4.164,00				4.164,00	6.25	6.25	260,27	802,45	3.361,55			
401	05	01	13634	Rede Viária - Rua das Escolas Velhas	F	10	2016/12/14	16.032,00				16.032,00	10.00	10.00	1.603,20	4.943,20	11.088,80			
401	05	01	13636	Rede Viária - Sem Nome	F	10	2016/12/14	920,00				920,00	20.00	20.00	183,97	567,31	352,69			
401	05	01	13638	Rede Viária - Rua da Cruzinha	F	10	2016/12/14	5.462,50				5.462,50	6.25	6.25	341,40	1.052,67	4.409,83			
401	05	01	13640	Rede Viária - Avenida da Igreja	F	10	2016/12/14	41.137,50				41.137,50	8.33	8.33	3.426,15	10.570,07	30.567,43			
401	05	01	13642	Rede Viária - Rua da Moagem	F	10	2016/12/14	5.568,00				5.568,00	10.00	10.00	556,80	1.716,80	3.851,20			
401	05	01	13644	Rede Viária - Rua da Cebolairinha	F	10	2016/12/14	12.320,00				12.320,00	10.00	10.00	1.232,00	3.798,70	8.521,30			
401	05	01	13646	Rede Viária - Rua da Pedreira	F	10	2016/12/14	7.644,00				7.644,00	10.00	10.00	764,40	2.356,90	5.287,10			
401	05	01	13648	Rede Viária - Rua Poça da Mina	F	10	2016/12/14	27.060,00				27.060,00	6.25	6.25	1.691,27	5.214,70	21.845,30			
401	05	01	13650	Rede Viária - Travessa da Boavista	F	10	2016/12/14	2.364,00				2.364,00	10.00	10.00	236,40	728,90	1.635,10			
401	05	01	13652	Rede Viária - Rua da Igreja	F	10	2016/12/14	3.517,50				3.517,50	50.00	50.00		3.517,50				
401	05	01	13654	Rede Viária - Rua do Hiteiro	F	10	2016/12/14	3.006,00				3.006,00	20.00	20.00	601,57	1.854,91	1.151,09			
401	05	01	13656	Rede Viária - Rua da Revolta	F	10	2016/12/14	17.560,00				17.560,00	20.00	20.00	3.511,97	11.075,31	6.484,69			
401	05	01	13658	Rede Viária - Travessa da Revolta	F	10	2016/12/14	2.160,00				2.160,00	20.00	20.00	432,00	1.332,00	828,00			
401	05	01	13660	Rede Viária - Avenida do Fojo	F	10	2016/12/14	60.950,00				60.950,00	14.28	14.28	8.707,16	26.847,04	34.102,96			
401	05	01	13662	Rede Viária - Rua dos Esporões	F	10	2016/12/14	3.738,00				3.738,00	20.00	20.00	747,60	2.305,10	1.432,90			
401	05	01	13664	Rede Viária - Avenida dos Esporões	F	10	2016/12/14	23.250,00				23.250,00	14.28	14.28	3.321,46	10.241,11	13.008,89			
401	05	01	13666	Rede Viária - Rua da Poça da Eibeira	F	10	2016/12/14	3.446,00				3.446,00	20.00	20.00	690,03	2.136,69	1.309,31			
401	05	01	13668	Rede Viária - Travessa do Canastro	F	10	2016/12/14	720,00				720,00	50.00	50.00		720,00				
401	05	01	13670	Rede Viária - Rua do Canastro	F	10	2016/12/14	2.534,00				2.534,00	50.00	50.00		2.534,00				
401	05	01	13672	Rede Viária - Rua do Orelho	F	10	2016/12/14	6.552,00				6.552,00	10.00	10.00	655,20	2.020,20	4.531,80			
401	05	01	13674	Rede Viária - Avenida Mem Gutierres	F	10	2016/12/14	745,00				745,00	14.28	14.28	106,72	329,36	415,64			
401	05	01	13676	Rede Viária - Avenida da Central	F	10	2016/12/14	24.710,00				24.710,00	14.28	14.28	3.530,00	10.884,20	13.825,80			
401	05	01	13678	Rede Viária - Rua do Farejal	F	10	2016/12/14	3.252,00				3.252,00	10.00	10.00	325,20	1.002,70	2.249,30			
401	05	01	13680	Rede Viária - Rua do Forno	F	10	2016/12/14	7.368,00				7.368,00	10.00	10.00	736,80	2.271,80	5.096,20			
401	05	01	13682	Rede Viária - Travessa do Fojo	F	10	2016/12/14	346,00				346,00	100.00	100.00		346,00				
401	05	01	13684	Rede Viária - Rua do Fojo	F	10	2016/12/14	5.416,00				5.416,00	20.00	20.00	1.083,23	3.339,63	2.076,37			

	Activo Bruto	Variação Patrimonial	Valor Patrimonial Actualizado	Do Período	Acumuladas	Valor Patrimonial Líquido	Alienações/Abates/Transfer.
TOTAL PARA A CONTA (45.3) :	20.623.350,05	550.266,55	21.223.571,75	1.154.765,49	12.734.066,55	8.489.506,20	
TOTAL ACUMULADO :	57.013.680,45	1.651.800,63	55.245.778,65	1.900.271,52	20.857.255,53	34.047.523,10	50.160,61

ENTIDADE
CMPL
Período : 1900/01/01 a 2019/12/31

MAPA ANEXO DEMONSTRAÇÕES FINANCEIRAS

CONTA IMOBILIZADO : 45.3 - Outras construções e infraestruturas

Data : 2020/05/11
Ano : 2019
Página : 373

IDENTIFICAÇÃO DO BEM					AQUISIÇÃO			ACTIVO BRUTO	VARIAÇÃO PATRIMONIAL			Valor Patrimonial	REINTEGRAÇÕES E AMORTIZAÇÕES				Valor Patrimonial	ALIENAÇÕES/ABATES/TRANSFER. (Valor Bruto do Abate)		
Cl.	Tipo	Bem	Nr.Inv.	Descrição	Nat	Tipo	Data	(Valor Aquisição)	T.	Data	Valor	Actualizado	Tx. I	Tx. A.	Do Período	Acumulados	Líquido	T.	Valor	Data
401	05	01	13686	Rede Viária - Rua da Tabua	F	10	2016/12/14	453,50				453,50	100.00	100.00		453,50				
401	05	01	13688	Rede Viária - Travessa Poça da Mina	F	10	2016/12/14	532,50				532,50	100.00	100.00		532,50				
401	05	01	13690	Rede Viária - Avenida das Escolas	F	10	2016/12/14	41.590,00				41.590,00	14.28	14.29	5.941,44	18.319,42	23.270,58			
401	05	01	13692	Rede Viária - Avenida de Santo António	F	10	2016/12/14	18.784,00				18.784,00	50.00	50.00		18.784,00				
401	05	01	13694	Rede Viária - Rua da Ecovista	F	10	2016/12/14	10.864,00				10.864,00	20.00	20.00	2.172,83	6.699,49	4.164,51			
401	05	01	13696	Rede Viária - Rua Desportiva_ESCOL	F	10	2016/12/14	3.832,00				3.832,00	20.00	20.00	766,40	2.363,09	1.468,91			
401	05	01	13698	Rede Viária - Rua de Ribas	F	10	2016/12/16	15.252,00				15.252,00	6.25	6.25	953,25	2.939,20	12.312,80			
401	05	01	13700	Rede Viária - Rua do Souto	F	10	2016/12/16	2.064,00				2.064,00	10.00	10.00	206,40	636,40	1.427,60			
401	05	01	13702	Rede Viária - Travessa de Viandos	F	10	2016/12/16	1.224,00				1.224,00	10.00	10.00	122,40	377,40	846,60			
401	05	01	13704	Rede Viária - Travessa da Torre	F	10	2016/12/16	6.588,00				6.588,00	10.00	10.00	658,80	2.031,30	4.556,70			
401	05	01	13706	Rede Viária - Rua de Ferreiros	F	10	2016/12/16	4.638,00				4.638,00	10.00	10.00	463,80	1.430,05	3.207,95			
401	05	01	13708	Rede Viária - Rua da Primavera	F	10	2016/12/16	3.054,00				3.054,00	10.00	10.00	305,40	920,90	2.133,10			
401	05	01	13710	Rede Viária - Travessa da Cachada	F	10	2016/12/16	2.762,50				2.762,50	6.25	6.25	172,67	532,38	2.230,12			
401	05	01	13712	Rede Viária - Avenida de Real	F	10	2016/12/16	11.900,00				11.900,00	6.25	6.25	743,76	2.293,24	9.606,76			
401	05	01	13714	Rede Viária - Rua da Igreja	F	10	2016/12/16	13.037,50				13.037,50	6.25	6.25	814,82	2.512,42	10.525,08			
401	05	01	13716	Rede Viária - Travessa da Capela	F	10	2016/12/16	558,00				558,00	10.00	10.00	55,80	172,05	385,95			
401	05	01	13718	Rede Viária - Rua da Ribeira	F	10	2016/12/16	25.737,50				25.737,50	6.25	6.25	1.608,60	4.959,83	20.777,67			
401	05	01	13720	Rede Viária - Travessa da Portelinha	F	10	2016/12/16	3.744,00				3.744,00	10.00	10.00	374,40	1.154,40	2.589,60			
401	05	01	13722	Rede Viária - Avenida da Capela	F	10	2016/12/16	7.656,00				7.656,00	10.00	10.00	765,60	2.360,60	5.295,40			
401	05	01	13724	Rede Viária - Travessa do Cruzeiro	F	10	2016/12/16	1.218,00				1.218,00	10.00	10.00	121,80	375,55	842,45			
401	05	01	13726	Rede Viária - Travessa S.ª dos Aflitos	F	10	2016/12/16	1.032,00				1.032,00	10.00	10.00	103,20	318,20	713,80			
401	05	01	13728	Rede Viária - Travessa da Bouça	F	10	2016/12/16	4.500,00				4.500,00	6.25	6.25	281,27	867,20	3.632,80			
401	05	01	13730	Rede Viária - Largo da Serra	F	10	2016/12/16	28.125,00				28.125,00	6.25	6.25	1.757,78	5.419,89	22.705,11			
401	05	01	13732	Rede Viária - Rua do Carvalho	F	10	2016/12/16	27.520,00				27.520,00	20.00	20.00	5.504,03	16.970,69	10.549,31			
401	05	01	13734	Rede Viária - Rua do Aterro	F	10	2016/12/16	40.176,00				40.176,00	10.00	10.00	4.017,60	12.387,60	27.788,40			
401	05	01	13736	Rede Viária - Travessa da Benfica	F	10	2016/12/16	212,50				212,50	100.00	100.00		212,50				
401	05	01	13738	Rede Viária - Travessa do Ribeiro	F	10	2016/12/16	156,00	GR	2019/12/31	9.480,00	9.636,00	100.00	5.00	35,33	191,33	9.444,67			
401	05	01	13740	Rede Viária - Rua Chão de São Pedro	F	10	2016/12/16	67.224,00				67.224,00	10.00	10.00	6.722,40	20.727,40	46.496,60			
401	05	01	13742	Rede Viária - Avenida de Ferreiros	F	10	2016/12/16	142.740,00				142.740,00	10.00	10.00	14.274,00	44.011,50	98.728,50			
401	05	01	13744	Rede Viária - Travessa de Paredes	F	10	2016/12/16	32,50				32,50	100.00	100.00		32,50				
401	05	01	13746	Rede Viária - Rua de Sinde	F	10	2016/12/16	104.748,00				104.748,00	10.00	10.00	10.474,80	32.297,30	72.450,70			
401	05	01	13748	Rede Viária - Rua do Cruzeiro	F	10	2016/12/16	53.004,00				53.004,00	10.00	10.00	5.300,40	16.342,90	36.661,10			
401	05	01	13750	Rede Viária - Rua dos Penedos	F	10	2016/12/16	6.492,00				6.492,00	10.00	10.00	649,20	2.001,70	4.490,30			
401	05	01	13752	Rede Viária - Rua do Polidesportivo	F	10	2016/12/16	9.276,00				9.276,00	10.00	10.00	927,60	2.860,10	6.415,90			
401	05	01	13754	Rede Viária - Rua do Pêgo	F	10	2016/12/16	5.136,00				5.136,00	10.00	10.00	513,60	1.583,60	3.552,40			
401	05	01	13756	Rede Viária - Travessa da Escola	F	10	2016/12/16	5.425,00				5.425,00	6.25	6.25	339,10	1.045,48	4.379,52			
401	05	01	13758	Rede Viária - Travessa da Devesa	F	10	2016/12/16	1.162,50				1.162,50	6.25	6.25	72,62	224,00	938,50			
401	05	01	13760	Rede Viária - Travessa da Primavera	F	10	2016/12/16	2.350,00				2.350,00	6.25	6.25	146,88	452,88	1.897,12			
401	05	01	13762	Rede Viária - Rua da Teixeira	F	10	2016/12/16	56.088,00				56.088,00	10.00	10.00	5.608,80	17.293,80	38.794,20			
401	05	01	13764	Rede Viária - Rua da Lama	F	10	2016/12/16	2.994,00				2.994,00	10.00	10.00	299,40	923,15	2.070,85			
401	05	01	13766	Rede Viária - Rua da Devesa	F	10	2016/12/16	28.490,00				28.490,00	14.28	14.29	4.068,59	12.544,78	15.945,22			
401	05	01	13768	Rede Viária - Rua das Boucinhas	F	10	2016/12/16	10.956,00				10.956,00	10.00	10.00	1.095,60	3.378,10	7.577,90			
401	05	01	13770	Rede Viária - Rua Fonte do Cidral	F	10	2016/12/16	7.104,00				7.104,00	10.00	10.00	710,40	2.190,40	4.913,60			
401	05	01	13772	Rede Viária - Rua Pau do Fio	F	10	2016/12/16	17.206,00				17.206,00	10.00	10.00	1.720,57	5.305,15	11.900,85			
401	05	01	13774	Rede Viária - Rua das Cruzes	F	10	2016/12/16	10.450,00				10.450,00	6.25	6.25	653,15	2.013,82	8.436,18			
401	05	01	13776	Rede Viária - Travessa da Tomada	F	10	2016/12/16	3.348,00				3.348,00	10.00	10.00	334,80	1.032,30	2.315,70			
401	05	01	13778	Rede Viária - Rua Poça da Esperão	F	10	2016/12/16	10.524,00				10.524,00	10.00	10.00	1.052,40	3.244,90	7.279,10			
401	05	01	13780	Rede Viária - Travessa de Real	F	10	2016/12/16	4.637,50				4.637,50	6.25	6.25	289,82	893,67	3.743,83			
401	05	01	13782	Rede Viária - Rua de Viandos	F	10	2016/12/16	4.470,00				4.470,00	10.00	10.00	447,00	1.378,25	3.091,75			
401	05	01	13784	Rede Viária - Rua da Portelinha	F	10	2016/12/16	13.312,50				13.312,50	6.25	6.25	832,06	2.565,46	10.747,04			
401	05	01	13786	Rede Viária - Travessa do Bolhoso	F	10	2016/12/16	3.024,00				3.024,00	10.00	10.00	302,40	932,40	2.091,60			
401	05	01	13788	Rede Viária - Rua do Bolhoso	F	10	2016/12/16	11.812,50				11.812,50	6.25	6.25	738,25	2.276,34	9.536,16			
401	05	01	13790	Rede Viária - Rua da Serra	F	10	2016/12/16	3.000,00				3.000,00	10.00	10.00	300,00	925,00	2.075,00			
401	05	01	13792	Rede Viária - Avenida de São Martinho	F	10	2016/12/16	8.704,00				8.704,00	6.25	6.25	543,97	1.677,30	7.026,70			
401	05	01	13794	Rede Viária - Rua dos Campos	F	10	2016/12/16	13.662,50	GR	2019/07/26	21.506,92	23.277,64	6.25	5.00	1.095,26	3.014,72	20.262,92			
401	05	01	13796	Rede Viária - Rua dos Moinhos	F	10	2016/12/16	957,50				957,50	100.00	100.00		957,50				
401	05	01	13798	Rede Viária - Rua de Valinhas	F	10	2016/12/16	672,00				672,00	50.00	50.00		672,00				
401	05	01	13800	Rede Viária - Rua de Paredes	F	10	2016/12/28	15.570,00				15.570,00	14.28	14.29	2.224,31	6.858,23	8.711,77			

	Activo Bruto	Variação Patrimonial	Valor Patrimonial Actualizado	Do Período	Acumulados	Valor Patrimonial Líquido	Alienações
TOTAL PARA A CONTA [45.3] :	21.531.396,50	583.352,80	22.135.771,42	1.244.456,30	13.027.965,31	9.107.806,11	
TOTAL (ACUMULADO) :	57.915.653,98	2.722.186,45	60.665.677,27	1.999.959,63	21.195.757,29	39.469.919,98	50.182,61

MAPA ANEXO DEMONSTRAÇÕES FINANCEIRAS

CONTA IMOBILIZADO : 45.3 - Outras construções e infraestruturas

IDENTIFICAÇÃO DO BEM					AQUISIÇÃO			ATIVO BRUTO	VARIAÇÃO PATRIMONIAL			Valor Patrimonial	REINTEGRAÇÕES E AMORTIZAÇÕES				Valor Patrimonial	ALIENAÇÕES/ABATES/TRANSFER. (Valor Bruto do Abate)		
Cl.	Tipo	Bem	Nr.Inv.	Descrição	Nat	Tipo	Data	(Valor Aquisição)	T.	Data	Valor	Actualizado	Tx. I	Tx. A.	Do Período	Acumulados	Líquido	T.	Valor	Data
401	05	01	13902	Rede Viária - Rua de Padim	F	10	2016/12/28	31.500,00				31.500,00	14.28	14.29	4.500,00	13.875,00	17.625,00			
401	05	01	13904	Rede Viária - Rua da Arrifana	F	10	2016/12/28	24.850,00				24.850,00	8.33	8.33	2.070,34	6.385,07	18.464,93			
401	05	01	13906	Rede Viária - Avenida Padre David Morais	F	10	2016/12/28	80.480,00				80.480,00	6.25	6.25	5.030,00	15.509,20	64.970,80			
401	05	01	13908	Rede Viária - Rua São Sebastião	F	10	2016/12/28	8.325,00				8.325,00	6.25	6.25	520,32	1.604,30	6.720,70			
401	05	01	13910	Rede Viária - Rua da Cruz	F	10	2016/12/28	621,00				621,00	100.00	100.00		621,00				
401	05	01	13912	Rede Viária - Rua do Ringue	F	10	2016/12/28	869,50	GR	2017/06/13	10.669,21	11.538,71	100.00	5.00	555,12	1.869,32	9.669,39			
401	05	01	13914	Rede Viária - Rua da Costa	F	10	2016/12/28	13.362,50	GR	2017/06/13	10.669,21	24.031,71	6.25	6.45	1.523,41	4.353,07	19.678,64			
401	05	01	13916	Rede Viária - Rua da Cumieira	F	10	2016/12/28	1.362,00				1.362,00	10.00	10.00	136,20	419,35	942,65			
401	05	01	13918	Rede Viária - Travessa do Outeiro	F	10	2016/12/28	3.394,00				3.394,00	10.00	10.00	339,40	1.053,40	2.340,60			
401	05	01	13920	Rede Viária - Rua de Vides	F	10	2016/12/28	12.408,00				12.408,00	20.00	20.00	2.481,60	7.651,60	4.756,40			
401	05	01	13922	Rede Viária - Travessa de Vides	F	10	2016/12/28	1.248,00				1.248,00	20.00	20.00	249,60	769,60	478,40			
401	05	01	13924	Rede Viária - Rua do Capitão	F	10	2016/12/28	3.696,00				3.696,00	20.00	20.00	739,20	2.279,20	1.416,80			
401	05	01	13926	Rede Viária - Rua Primavera	F	10	2016/12/28	3.984,00				3.984,00	10.00	10.00	398,40	1.228,40	2.755,60			
401	05	01	13928	Rede Viária - Rua de São Francisco	F	10	2016/12/28	2.172,00				2.172,00	10.00	10.00	217,20	669,70	1.502,30			
401	05	01	13930	Rede Viária - Sem Nome_1	F	10	2016/12/28	352,00				352,00	20.00	20.00	70,43	217,09	134,91			
401	05	01	13932	Rede Viária - Rua das Coimbras	F	10	2016/12/28	3.362,50				3.362,50	6.25	6.25	210,13	647,96	2.714,54			
401	05	01	13934	Rede Viária - Travessa do Prado	F	10	2016/12/28	2.088,00				2.088,00	5.00	5.00	104,40	321,90	1.766,10			
401	05	01	13936	Rede Viária - Travessa do Rio	F	10	2016/12/28	4.875,00				4.875,00	6.25	6.25	304,69	939,45	3.935,55			
401	05	01	13938	Rede Viária - Travessa Santo António	F	10	2016/12/28	1.806,00				1.806,00	10.00	10.00	180,60	556,85	1.249,15			
401	05	01	13940	Rede Viária - Rua do Prado	F	10	2016/12/28	10.756,00	GR	2018/09/17	23.928,34	34.684,34	5.00	5.50	1.815,57	4.103,03	30.581,31			
401	05	01	13942	Rede Viária - Travessa das Coimbras	F	10	2016/12/28	660,00				660,00	10.00	10.00	66,00	203,50	456,50			
401	05	01	13944	Rede Viária - Rua do Moutinho	F	10	2016/12/28	28.788,00				28.788,00	10.00	10.00	2.878,80	8.876,30	19.911,70			
401	05	01	13946	Rede Viária - Rua do Parque	F	10	2016/12/28	13.212,50				13.212,50	6.25	6.25	825,53	2.546,18	10.666,32			
401	05	01	13948	Rede Viária - Rua da Vinha	F	10	2016/12/28	4.175,00				4.175,00	6.25	6.25	260,90	804,53	3.370,47			
401	05	01	13950	Rede Viária - Travessa São Bento	F	10	2016/12/28	720,00				720,00	20.00	20.00	144,00	444,00	276,00			
401	05	01	13952	Rede Viária - Rua São Bento	F	10	2016/12/28	12.240,00				12.240,00	20.00	20.00	2.448,00	7.548,00	4.692,00			
401	05	01	13954	Rede Viária - Sem Nome_2	F	10	2016/12/28	808,00				808,00	20.00	20.00	161,63	498,29	309,71			
401	05	01	13956	Rede Viária - Rua do Pomar	F	10	2016/12/28	1.608,00				1.608,00	10.00	10.00	160,80	495,80	1.112,20			
401	05	01	13958	Rede Viária - Rua de Oliveira	F	10	2016/12/28	26.360,00				26.360,00	14.28	14.29	3.765,72	11.610,96	14.749,04			
401	05	01	13960	Rede Viária - Rua S. Gemil	F	10	2016/12/28	1.384,00				1.384,00	20.00	20.00	276,83	853,49	530,51			
401	05	01	13962	Rede Viária - Travessa de Oliveira	F	10	2016/12/28	4.237,50				4.237,50	6.25	6.25	264,84	816,59	3.420,91			
401	05	01	13964	Rede Viária - Rua da Frivina	F	10	2016/12/28	18.504,00				18.504,00	20.00	20.00	3.700,80	11.410,80	7.093,20			
401	05	01	13966	Rede Viária - Travessa da Frivina	F	10	2016/12/28	7.408,00				7.408,00	20.00	20.00	1.481,63	4.568,29	2.839,71			
401	05	01	13968	Rede Viária - Rua das Tulipas	F	10	2016/12/28	4.336,00				4.336,00	20.00	20.00	867,23	2.673,89	1.662,11			
401	05	01	13970	Rede Viária - Travessa da Renda	F	10	2016/12/28	1.875,00				1.875,00	6.25	6.25	117,22	361,37	1.513,63			
401	05	01	13972	Rede Viária - Rua do Almeida	F	10	2016/12/28	11.900,00				11.900,00	14.28	14.29	1.700,03	5.241,70	6.658,30			
401	05	01	13974	Rede Viária - Travessa do Almeida	F	10	2016/12/28	2.600,00				2.600,00	20.00	20.00	519,97	1.603,31	996,69			
401	05	01	13976	Rede Viária - Rua da Grila	F	10	2016/12/28	442,00				442,00	100.00	100.00		442,00				
401	05	01	13978	Rede Viária - Travessa de São João	F	10	2016/12/28	3.232,00				3.232,00	20.00	20.00	646,43	1.993,09	1.238,91			
401	05	01	13980	Rede Viária - Rua do Sampaio	F	10	2016/12/28	1.920,00				1.920,00	20.00	20.00	384,00	1.184,00	736,00			
401	05	01	13982	Rede Viária - Rua do Eiró	F	10	2016/12/28	310,00				310,00	20.00	20.00	62,03	191,19	118,81			
401	05	01	13984	Rede Viária - Rua das Ribeiras	F	10	2016/12/28	33.492,00				33.492,00	10.00	10.00	3.349,20	10.326,70	23.165,30			
401	05	01	13986	Rede Viária - Rua Doutor Adriano Martins	F	10	2016/12/28	11.439,00				11.439,00	10.00	10.00	1.143,99	3.527,03	7.911,97			
401	05	01	13988	Rede Viária - Rua do Monte	F	10	2016/12/28	43.775,00				43.775,00	8.33	8.33	3.647,89	11.247,72	32.527,28			
401	05	01	13990	Rede Viária - Travessa de Paredes	F	10	2016/12/28	2.172,00				2.172,00	10.00	10.00	217,20	669,70	1.502,30			
401	05	01	13992	Rede Viária - Rua 5 de Outubro	F	10	2016/12/28	1.976,00				1.976,00	10.00	10.00	197,63	609,30	1.366,70			
401	05	01	13994	Rede Viária - Travessa do Barbeiro	F	10	2016/12/28	4.650,00				4.650,00	8.33	8.33	387,49	1.194,78	3.455,22			
401	05	01	13996	Rede Viária - Rua da Fojeira	F	10	2016/12/28	32.680,00				32.680,00	14.28	14.29	4.668,59	14.394,78	18.285,22			
401	05	01	13998	Rede Viária - Sem Nome_3	F	10	2016/12/28	544,00				544,00	20.00	20.00	108,83	335,49	208,51			
401	05	01	14000	Rede Viária - Rua das Quelhas	F	10	2016/12/28	10.476,00				10.476,00	10.00	10.00	1.047,60	3.230,10	7.245,90			
401	05	01	14002	Rede Viária - Rua do Rio	F	10	2016/12/28	12.670,00				12.670,00	10.00	10.00	1.266,97	3.906,55	8.763,45			
401	05	01	14004	Rede Viária - Rua da Escola	F	10	2016/12/28	42,00				42,00	100.00	100.00		42,00				
401	05	01	14006	Rede Viária - Largo de Sta. Luzia	F	10	2016/12/28	4.037,50				4.037,50	6.25	6.25	252,36	778,09	3.259,41			
401	05	01	14008	Rede Viária - Travessa de Valbom	F	10	2016/12/28	3.712,00				3.712,00	10.00	10.00	371,17	1.144,50	2.567,50			
401	05	01	14010	Rede Viária - Rua da Capela	F	10	2016/12/28	2.472,00				2.472,00	10.00	10.00	247,20	762,20	1.709,80			
401	05	01	14012	Rede Viária - Rua de São João	F	10	2016/12/28	3.824,00				3.824,00	20.00	20.00	764,77	2.358,11	1.465,89			
401	05	01	14014	Rede Viária - Rua Maria da Fonte	F	10	2016/12/28	10.240,00				10.240,00	20.00	20.00	2.048,03	6.314,69	3.925,31			
401	05	01	14016	Rede Viária - Rua Vidinhas	F	10	2016/12/28	395,00				395,00	100.00	100.00		395,00				
401	05	01	14018	Rede Viária - Rua Laurindinha	F	10	2016/12/28	11.675,00				11.675,00	10.00	10.00	1.167,49	3.599,78	8.075,22			

TOTAL PARA A CONTA [45.3] :	22.097.878,59	629.617,56	22.727.728,16		1.307.525,41	13.222.236,20	9.505.491,96	
TOTAL (ACUMULADO) :	58.472.175,99	2.767.451,21	61.455.634,03		3.063.025,74	21.390.025,18	40.065.608,85	50.162,61

IDENTIFICAÇÃO DO BEM					AQUISIÇÃO		ATIVO EXISTE	VARIAÇÃO PATRIMONIAL			Valor Patrimonial Actualizado	REINTEGRAÇÕES E AMORTIZAÇÕES				Valor Patrimonial Líquido	ALIENAÇÕES/ABATES/TRANSFER. (Valor Bruto do Abate)		
Cl.	Tipo	Sec	Nr.Inv.	Descrição	Nat	Tipo	Data	(Valor Aquisição)	T.	Data	Valor		Ex.	I	Fx	Do Período	Acumuladas		T.	Valor	Data
401	05	01	13320	Rede Viária - Rua das Laranjeiras	F	10	2016/12/22	15.664,00				15.664,00	10.00	10.00		1.566,37	4.825,70	10.838,30			
401	05	01	13322	Rede Viária - Travessa das Laranjeiras	F	10	2016/12/22	30,50				30,50	100.0	100.0			30,50				
													0	0							
401	05	01	13324	Rede Viária - Rua do Marco	F	10	2016/12/22	22.224,00				22.224,00	10.00	10.00		2.222,40	6.852,40	15.371,60			
401	05	01	13326	Rede Viária - Rua do Lauriado	F	10	2016/12/22	6.450,00				6.450,00	20.00	20.00		1.296,00	3.996,00	2.454,00			
401	05	01	13328	Rede Viária - Travessa do Lauriado	F	10	2016/12/22	1.056,00				1.056,00	10.00	10.00		105,60	325,60	730,40			
401	05	01	13330	Rede Viária - Rua 10 de Março	F	10	2016/12/22	13.792,00				13.792,00	10.00	10.00		1.379,17	4.252,50	9.539,50			
401	05	01	13332	Rede Viária - Rua do Cais	F	10	2016/12/22	41.562,00				41.562,00	20.00	20.00		6.573,60	25.813,60	16.748,40			
401	05	01	13334	Rede Viária - Rua dos Cimos	F	10	2016/12/22	238,00				238,00	100.0	100.0			238,00				
													0	0							
401	05	01	13336	Rede Viária - Travessa da Capela	F	10	2016/12/22	1.701,00				1.701,00	6.25	6.25		106,32	327,80	1.373,20			
401	05	01	13338	Rede Viária - Rua da Mora	F	10	2016/12/22	2.830,00				2.830,00	100.0	100.0			2.830,00				
													0	0							
401	05	01	13340	Rede Viária - Travessa da Costa	F	10	2016/12/22	1.864,00				1.864,00	10.00	10.00		186,37	574,70	1.289,30			
401	05	01	13342	Rede Viária - Rua do Mosteiro		10	2016/12/22	834,50				834,50	100.0	100.0			834,50				
													0	0							
401	05	01	13344	Rede Viária - Rua do Moinho	F	10	2016/12/22	1.030,00				1.030,00	10.00	10.00		103,00	305,75	724,25			
401	05	01	13346	Rede Viária - Rua da Aldeia	F	10	2016/12/22	3.587,50				3.587,50	6.25	6.25		224,20	691,33	2.896,17			
401	05	01	13348	Rede Viária - Rua do Ecbeiro	F	10	2016/12/22	65.400,00				65.400,00	50.00	50.00			65.400,00				
401	05	01	13350	Rede Viária - Rua da Aldeia de Cima	F	10	2016/12/22	4.096,00				4.096,00	20.00	20.00		819,23	2.525,83	1.570,17			
401	05	01	13352	Rede Viária - Rua do Lameirão	F	10	2016/12/22	2.736,00				2.736,00	10.00	10.00		273,60	842,16	1.893,84			
401	05	01	13354	Rede Viária - Rua Ponte do Vido	F	10	2016/12/22	8.352,00				8.352,00	10.00	10.00		835,20	2.575,20	5.776,80			
401	05	01	13356	Rede Viária - Rua Pão-Te a Pau	F	10	2016/12/22	4.704,00				4.704,00	20.00	20.00		940,80	2.900,80	1.803,20			
401	05	01	13358	Rede Viária - Viela do Moutinho	F	10	2016/12/22	173,00				173,00	100.0	100.0			173,00				
													0	0							
401	05	01	13360	Rede Viária - Rua do Barreiro	F	10	2016/12/22	7.258,00				7.258,00	10.00	10.00		725,83	2.237,45	5.014,55			
401	05	01	13362	Rede Viária - Rua de Várzeas	F	10	2016/12/22	48.650,00				48.650,00	14.28	14.29		6.664,21	20.549,23	28.101,77			
401	05	01	13364	Rede Viária - Rua Amália Duarães	F	10	2016/12/22	2.280,00				2.280,00	20.00	20.00		456,00	1.406,00	874,00			
401	05	01	13366	Rede Viária - Rua de Valbom	F	10	2016/12/22	37.665,00				37.665,00	14.28	14.29		5.376,57	16.593,31	21.071,69			
401	05	01	13368	Rede Viária - Travessa do Moutinho	F	10	2016/12/22	42,50				42,50	100.0	100.0			42,50				
													0	0							
401	05	01	13370	Rede Viária - Rua de Vilarinho	F	10	2016/12/22	13.440,00				13.440,00	20.00	20.00		2.688,00	8.288,00	5.152,00			
401	05	01	13372	Rede Viária - Rua dos Olivais	F	10	2016/12/22	1.842,60	CA	2017/12/31	51.503,37	53.345,97	100.0	5.00		2.670,30	7.207,12	46.140,15			
													0								
401	05	01	13374	Rede Viária - Travessa de Padim	F	10	2016/12/22	3.457,50				3.457,50	6.25	6.25		214,62	662,42	2.795,08			
401	05	01	13376	Rede Viária - Rua da Devesa	F	10	2016/12/22	5.064,00				5.064,00	10.00	10.00		506,40	1.561,40	3.502,60			
401	05	01	13378	Rede Viária - Rua Cê da Teresa	F	10	2016/12/22	7.740,00				7.740,00	10.00	10.00		774,00	2.386,50	5.353,50			
401	05	01	13380	Rede Viária - Rua de Sta. Lucia	F	10	2016/12/22	10.027,50				10.027,50	6.25	6.25		627,36	1.924,34	8.103,16			
401	05	01	13382	Rede Viária - Rua do Fladeiro	F	10	2016/12/22	4.152,00				4.152,00	10.00	10.00		415,20	1.280,20	2.871,80			
401	05	01	13384	Rede Viária - Rua do Foguateiro	F	10	2016/12/22	1.512,00				1.512,00	10.00	10.00		151,20	466,20	1.045,80			
401	05	01	13386	Rede Viária - Travessa do Fladeiro	F	10	2016/12/22	1.896,00				1.896,00	10.00	10.00		189,60	584,60	1.311,40			
401	05	01	13388	Rede Viária - Rua João Paulo II	F	10	2016/12/22	19.680,00				19.680,00	10.00	10.00		1.860,00	5.735,00	13.945,00			
401	05	01	13390	Rede Viária - Rua Santo António	F	10	2016/12/22	14.520,00				14.520,00	10.00	10.00		1.452,00	4.477,50	10.042,50			
401	05	01	13392	Rede Viária - Sem Nome 4	F	10	2016/12/22	1.872,00				1.872,00	10.00	10.00		187,20	577,20	1.294,80			
401	05	01	13394	Rede Viária - Rua dos Lameirinhos	F	10	2016/12/22	1.018,50	CA	2017/12/31	25.069,17	26.108,67	100.0	5.00		1.254,49	3.632,03	22.476,64			
													0								
401	05	01	13396	Rede Viária - Rua do Regueiro	F	10	2016/12/22	147,50				147,50	100.0	100.0			147,50				
													0	0							
401	05	01	13398	Rede Viária - Sem Nome 5	F	10	2016/12/22	372,50				372,50	100.0	100.0			372,50				
													0	0							
401	05	01	14000	Rede Viária - Rua da Senra	F	10	2016/12/22	33.462,00	CA	2017/12/31	58.630,35	92.092,35	5.00	5.26		4.773,69	11.615,55	80.733,26			
401	05	01	14002	Rede Viária - Rua Central	F	10	2016/12/22	14.776,00				14.776,00	10.00	10.00		1.477,60	4.555,90	10.220,10			
401	05	01	14004	Rede Viária - Rua de Santo António	F	10	2016/12/22	7.465,00				7.465,00	10.00	10.00		746,51	2.301,72	5.163,28			
401	05	01	14006	Rede Viária - Sem nome 1	F	10	2016/12/22	976,00				976,00	10.00	10.00		97,60	276,10	699,90			
401	05	01	14008	Rede Viária - Rua da Escola	F	10	2016/12/22	15.316,00				15.316,00	10.00	10.00		1.531,57	4.732,42	10.583,58			
401	05	01	14010	Rede Viária - Sem Nome 2	F	10	2016/12/22	74,00				74,00	100.0	100.0			74,00				
													0	0							
401	05	01	14012	Rede Viária - Travessa da Escola	F	10	2016/12/22	107,00				107,00	100.0	100.0			107,00				
													0	0							
401	05	01	14014	Rede Viária - Rua dos Carpinteiros	F	10	2016/12/22	1.436,50				1.436,50	100.0	100.0			1.436,50				
													0	0							
401	05	01	14016	Rede Viária - Travessa dos Carpinteiros	F	10	2016/12/22	3.822,00				3.822,00	10.00	10.00		382,17	1.206,00	2.615,90			
401	05	01	14018	Rede Viária - Travessa do Regueiro	F	10	2016/12/22	7.356,00				7.356,00	10.00	10.00		735,60	2.277,35	5.078,65			
401	05	01	14020	Rede Viária - Rua das Cruzes	F	10	2016/12/22	11.073,00				11.073,00	6.25	6.25		692,17	2.134,21	8.940,79			

TOTAL PARA A CONTA (45.3) :	22.562.036,50	74.059,85	28.207.369,37	1.562.526,54	13.456.378,40	9.877.685,17	
TOTAL (ACUMULADO) :	58.946.235,58	2.492.927,61	62.165.270,41	3.118.602,27	21.837.147,33	46.442.103,64	50.162,61

IDENTIFICAÇÃO DO BEM					AQUISIÇÃO		ATIVO EXIST.	VARIAÇÃO PATRIMONIAL		Valor Patrimonial Actualizado	DEPRECIAÇÕES E AMORTIZAÇÕES			Valor Patrimonial Líquido	ALIENAÇÕES/ABATES/TRANSFER. (Valor Bruto do Ativo)	
Cl.	Tipo	Ent	Nr.Inv.	Descrição	Nat	Tipo	Data	(Valor Aquisição)	I.	Data	Valor		Ex. I	Ex A.	Do Período	Acumuladas		I. Valor Data
401	05	01	14022	Rede Viária - Rua da Fornelinha	F	10	2016/12/29	2.657,50				2.657,50	6.25	6.25	167,59	507,91	2.149,59	
401	05	01	14024	Rede Viária - Beco do Regueiro	F	10	2016/12/29	3.444,00				3.444,00	10.00	10.00	344,40	1.061,90	2.382,10	
401	05	01	14026	Rede Viária - Sem Nome_3	F	10	2016/12/29	925,00				925,00	6.25	6.25	57,83	178,29	746,71	
401	05	01	14028	Rede Viária - Rua da Costa	F	10	2016/12/29	41.562,50				41.562,50	6.25	6.25	2.622,82	8.036,50	33.526,00	
401	05	01	14030	Rede Viária - Rua do Barbeiro	F	10	2016/12/29	905,00				905,00	100.0 0	100.0 0		905,00		
401	05	01	14032	Rede Viária - Travessa das Quintãas	F	10	2016/12/29	1.425,00				1.425,00	10.00	10.00	142,50	440,30	987,70	
401	05	01	14034	Rede Viária - Sem Nome_4	F	10	2016/12/29	55,00				55,00	100.0 0	100.0 0		55,00		
401	05	01	14036	Rede Viária - Travessa da Costa	F	10	2016/12/29	1.026,00				1.026,00	10.00	10.00	102,60	316,35	709,65	
401	05	01	14038	Rede Viária - Travessa de Santo António	F	10	2016/12/29	2.422,00				2.422,00	10.00	10.00	242,20	838,45	1.583,55	
401	05	01	14040	Rede Viária - Rua de São Roque	F	10	2016/12/29	24.150,00				24.150,00	6.25	6.25	1.509,36	4.653,88	19.496,12	
401	05	01	14042	Rede Viária - Travessa de São Roque	F	10	2016/12/29	2.748,00	Em	2017/12/07	6.159,13	8.907,13	16.00	5.00	422,73	1.185,52	7.721,61	
401	05	01	14044	Rede Viária - Rua do Regueiro	F	10	2016/12/29	15.288,00	Em	2019/12/31	12.720,00	28.008,00	10.00	5.00	1.382,92	4.466,02	19.089,08	
401	05	01	14046	Rede Viária - Rua das Lameças_FAIXA	F	10	2016/12/29	2.497,50				2.497,50	6.25	6.25	155,59	475,40	2.022,10	
401	05	01	14048	Rede Viária - Rua Senhor dos Aflitos	F	10	2016/12/29	8.580,00				8.580,00	10.00	10.00	858,00	2.645,50	5.934,50	
401	05	01	14050	Rede Viária - Beco das Fontelas	F	10	2016/12/29	756,00				756,00	10.00	10.00	75,69	233,10	522,93	
401	05	01	14052	Rede Viária - Rua da Igreja	F	10	2016/12/29	23.088,00				23.088,00	6.25	6.25	1.445,09	4.449,25	18.638,75	
401	05	01	14054	Rede Viária - Rua de São Manede	F	10	2016/12/29	168.587,50				168.587,50	6.25	6.25	10.536,69	38.946,52	129.640,98	
401	05	01	14056	Rede Viária - Beco das Cruzes	F	10	2016/12/29	2.912,50				2.912,50	6.25	6.25	182,04	561,27	2.351,23	
401	05	01	14058	Rede Viária - Rua da Lage Branca	F	10	2016/12/29	847,50				847,50	100.0 0	100.0 0		847,50		
401	05	01	14060	Rede Viária - Rua das Quintãas	F	10	2016/12/29	23.100,00				23.100,00	6.25	6.25	1.443,75	4.451,55	18.648,45	
401	05	01	14062	Rede Viária - Travessa do Ferrio	F	10	2016/12/29	1.848,00				1.848,00	10.00	10.00	184,80	569,68	1.278,20	
401	05	01	14064	Rede Viária - Rua das Lameças_FAIXA	F	10	2016/12/29	161,50				161,50	100.0 0	100.0 0		161,50		
401	05	01	14068	Rede Viária - Rua de Alegria	F	10	2016/12/31	31.944,00				31.944,00	10.00	10.00	3.194,40	9.845,40	22.098,60	
401	05	01	14070	Rede Viária - Rua Bouça Nova	F	10	2016/12/31	18.256,00				18.256,00	6.25	6.25	1.249,57	3.851,63	14.404,37	
401	05	01	14072	Rede Viária - Rua Nossa Senhora dos Remédios	F	10	2016/12/31	107.250,00				107.250,00	14.28	14.28	15.316,53	47.232,28	59.997,72	
401	05	01	14074	Rede Viária - Rua de São Silvestre	F	10	2016/12/31	9.528,00				9.528,00	10.00	10.00	952,80	2.937,80	6.590,20	
401	05	01	14076	Rede Viária - Rua da Travessa	F	10	2016/12/31	1.032,00				1.032,00	10.00	10.00	103,20	318,20	713,80	
401	05	01	14078	Rede Viária - Rua dos Salgueirinhos	F	10	2016/12/31	4.150,00				4.150,00	6.25	6.25	259,34	799,72	3.350,28	
401	05	01	14080	Rede Viária - Rua do Paleão	F	10	2016/12/31	4.412,50				4.412,50	6.25	6.25	275,77	850,31	3.562,19	
401	05	01	14082	Rede Viária - Rua Senhora de Fátima	F	10	2016/12/31	9.762,50				9.762,50	6.25	6.25	610,18	1.881,33	7.881,17	
401	05	01	14084	Rede Viária - Rua de Queteiros	F	10	2016/12/31	445,00				445,00	100.0 0	100.0 0		445,00		
401	05	01	14086	Rede Viária - Rua da Fornelinha	F	10	2016/12/31	11.062,50				11.062,50	6.25	6.25	691,43	2.131,35	8.931,15	
401	05	01	14088	Rede Viária - Rua da Silveira	F	10	2016/12/31	36.237,50				36.237,50	8.33	8.33	3.018,59	9.311,05	26.926,45	
401	05	01	14090	Rede Viária - Rua do Souto	F	10	2016/12/31	9.578,00				9.578,00	10.00	10.00	957,80	2.951,35	6.626,65	
401	05	01	14092	Rede Viária - Rua das Tapadas	F	10	2016/12/31	781,50				781,50	50.00	50.00		781,50		
401	05	01	14094	Rede Viária - Rua Senhora dos Remédios	F	10	2016/12/31	1.568,00				1.568,00	10.00	10.00	156,83	483,50	1.084,50	
401	05	01	14096	Rede Viária - Rua de Travessinhos	F	10	2016/12/31	2.450,00				2.450,00	14.28	14.28	350,03	1.079,20	1.370,80	
401	05	01	14098	Rede Viária - Rua António Dias	F	10	2016/12/31	4.216,00	Em	2017/05/30	16.155,55	20.371,55	10.00	6.25	1.236,28	3.521,36	16.750,41	
401	05	01	14099	Rede Viária - Rua 25 de Abril	F	10	2016/12/31	1.125,00	Em	2017/05/30	8.890,51	10.015,51	10.00	6.25	622,54	1.705,22	8.310,29	
401	05	01	14102	Rede Viária - Rua do Outeiro	F	10	2016/12/31	2.576,00				2.576,00	10.00	10.00	257,60	817,60	2.058,40	
401	05	01	14104	Rede Viária - Rua das Alminhas	F	10	2016/12/31	11.184,00				11.184,00	10.00	10.00	1.118,40	3.548,40	7.635,60	
401	05	01	14106	Rede Viária - Rua da Igreja	F	10	2016/12/31	11.125,00				11.125,00	6.25	6.25	695,29	2.145,67	8.979,33	
401	05	01	14108	Rede Viária - Rua da Quintã	F	10	2016/12/31	5.337,50				5.337,50	6.25	6.25	333,72	1.030,22	4.307,28	
401	05	01	14110	Rede Viária - Rua de Pradelos	F	10	2016/12/31	12.078,00	Em	2017/12/31	2.226,70	14.304,70	10.00	11.11	1.454,53	4.611,09	10.360,42	
401	05	01	14112	Rede Viária - Rua Vale Grande	F	10	2016/12/31	3.642,00				3.642,00	10.00	10.00	364,20	1.155,55	2.616,05	
401	05	01	14114	Rede Viária - Avenida de Santo André	F	10	2016/12/31	169.910,00				169.910,00	14.28	14.28	24.258,74	74.779,23	95.130,77	
401	05	01	14116	Rede Viária - Rua Travessa	F	10	2016/12/31	2.450,00				2.450,00	10.00	10.00	245,00	767,75	1.722,25	
401	05	01	14118	Rede Viária - Rua de Carvalhas	F	10	2016/12/31	15.960,00				15.960,00	10.00	10.00	1.596,00	4.616,50	9.977,20	
401	05	01	14120	Rede Viária - Rua de Pereira	F	10	2016/12/31	621,00				621,00	50.00	50.00		621,00		
401	05	01	14122	Rede Viária - Rua Martins	F	10	2016/12/31	3.075,00				3.075,00	6.25	6.25	384,71	691,13	2.683,87	
401	05	01	14124	Rede Viária - Rua 30 de Novembro	F	10	2016/12/31	9.025,00	Em	2017/12/31	6.221,54	14.335,54	6.25	6.67	934,33	2.466,83	12.668,49	
401	05	01	14126	Rede Viária - Rua Doutor Custódio	F	10	2016/12/31	64.110,00				64.110,00	6.25	6.25	4.007,13	12.584,33	51.737,67	
401	05	01	14128	Rede Viária - Rua Senhora da Ajuda	F	10	2016/12/31	26.535,00				26.535,00	6.25	6.25	1.657,50	5.111,57	21.423,43	
401	05	01	14130	Rede Viária - Largo do Cemitério	F	10	2016/12/31	10.560,00				10.560,00	6.25	6.25	660,00	2.055,00	8.505,00	
401	05	01	14275	Rede Viária - Rua da Fábrica	F	10	2016/12/31	3.060,00				3.060,00	10.00	10.00	306,00	943,50	2.116,50	
401	05	01	14277	Rede Viária - Rua da Vila	F	10	2016/12/31	61.460,00				61.460,00	14.28	14.28	9.780,05	27.071,70	34.388,30	
401	05	01	14279	Rede Viária - Travessa do Vadeiro	F	10	2016/12/31	6.262,50				6.262,50	6.25	6.25	391,40	1.226,13	5.036,37	
401	05	01	14281	Rede Viária - Rua do Souto	F	10	2016/12/31	31.232,00				31.232,00	20.00	20.00	6.246,37	19.355,71	11.876,29	
TOTAL PARA A CONTA (45.3) :								33.524.895,50			916.446,22	34.447.302,54			1.466.182,29	10.791.455,42	10.628.446,62	
TOTAL (IMOBILIZADO) :								58.455.592,00			1.855.230,47	63.185.868,39			2.221.225,61	21.245.272,96	41.160.535,49	50.127,61

IDENTIFICAÇÃO DO BEM					AQUISIÇÃO		ACTIVO BRUTO	VARIAÇÃO PATRIMONIAL		Valor Patrimonial Actualizado	REINTEGRAÇÕES E AMORTIZAÇÕES			Valor Patrimonial Líquido	ALIENAÇÕES/BAIXAS/TRANSFER. (Valor Bruto do Bens)	
Cl.	Tipo	Bem	Nr.Inv.	Descrição	Nat	Tipo Data	Valor Aquisição	f.	Data	Valor	Ex. I	Ta A.	Do Período	Acumuladados		f. Valor Data
401	05	01	14283	Rede Viária - Rua do Vadieiro	F	10 2016/12/30	25.000,00			25.000,00	6.25	6.25	1.562,51	4.817,72	20.182,28	
401	05	01	14285	Rede Viária - Rua do Souto	F	10 2016/12/30	26.652,00			26.652,00	10.00	10.00	2.665,20	5.207,70	18.434,30	
401	05	01	14287	Rede Viária - Sem Nome	F	10 2016/12/30	2.857,50			2.857,50	6.25	6.25	177,36	546,84	2.250,66	
401	05	01	14289	Rede Viária - Travessa das Cantoneiras	F	10 2016/12/30	1.518,00			1.518,00	10.00	10.00	151,80	468,45	1.049,55	
401	05	01	14291	Rede Viária - Rua das Cantoneiras	F	10 2016/12/30	4.554,00			4.554,00	10.00	10.00	455,40	1.404,15	3.149,85	
401	05	01	14293	Rede Viária - Rua de Santa Marinha	F	10 2016/12/30	1.578,00			1.578,00	10.00	10.00	157,80	486,55	1.091,45	
401	05	01	14295	Rede Viária - Rua da Capela	F	10 2016/12/30	32.830,00			32.830,00	10.00	10.00	3.283,00	10.130,00	22.745,00	
401	05	01	14297	Rede Viária - Rua do Campo de Futebol	F	10 2016/12/30	8.070,00			8.070,00	14.28	14.29	1.152,84	3.554,63	4.515,37	
401	05	01	14299	Rede Viária - Travessa Fonte de Vila	F	10 2016/12/30	2.866,00			2.866,00	10.00	10.00	286,60	884,30	1.981,70	
401	05	01	14301	Rede Viária - Rua do Carvalho	F	10 2016/12/30	45.636,00			45.636,00	14.28	14.29	7.011,46	21.619,81	24.016,19	
401	05	01	14303	Rede Viária - Rua das Eiraceiras	F	10 2016/12/30	7.600,00			7.600,00	14.28	14.29	1.085,74	3.347,64	4.252,36	
401	05	01	14305	Rede Viária - Travessa da Rita	F	10 2016/12/30	2.412,50			2.412,50	6.25	6.25	150,90	464,65	1.947,85	
401	05	01	14307	Rede Viária - Rua da Figueirinha	F	10 2016/12/30	247,00			247,00	100.0 0	100.0 0		247,00		
401	05	01	14309	Rede Viária - Rua de São Julião	F	10 2016/12/30	45.850,00	em	2017/12/31	10.004,10	14.28	16.67	7.550,64	22.739,51	31.065,57	
401	05	01	14311	Rede Viária - Rua do Sabarigo	F	10 2016/12/30	916,00			916,00	100.0 0	100.0 0		916,00		
401	05	01	14313	Rede Viária - Rua da Nascente de Este	F	10 2016/12/30	1.362,50			1.362,50	6.25	6.25	85,16	262,58	1.099,92	
401	05	01	14315	Rede Viária - Rua da Rita	F	10 2016/12/30	34.224,00	em	2016/12/31	63.602,37	10.00	5.00	4.521,22	15.174,07	83.252,30	
401	05	01	14317	Rede Viária - Travessa da Pedreira	F	10 2016/12/30	1.362,00			1.362,00	10.00	10.00	136,20	419,55	942,45	
401	05	01	14319	Rede Viária - Rua da Feiteira	F	10 2016/12/30	7.990,00			7.990,00	10.00	10.00	799,00	2.460,50	5.529,50	
401	05	01	14321	Rede Viária - Rua do Moinho	F	10 2016/12/30	7.130,00			7.130,00	14.28	14.29	1.018,56	3.138,58	3.991,42	
401	05	01	14323	Rede Viária - Rua do Moinho do Vento	F	10 2016/12/30	4.276,00			4.276,00	100.0 0	100.0 0		4.276,00		
401	05	01	14325	Rede Viária - Rua da Ribeirinha	F	10 2016/12/30	23.490,00			23.490,00	10.00	10.00	2.349,00	7.305,00	16.185,00	
401	05	01	14327	Rede Viária - Rua do Fassadiço	F	10 2016/12/30	372,50			372,50	100.0 0	100.0 0		372,50		
401	05	01	14329	Rede Viária - Rua da Portinha	F	10 2016/12/30	650,00			650,00	100.0 0	100.0 0		650,00		
401	05	01	14331	Rede Viária - Rua da Portelinha	F	10 2016/12/30	3.437,50			3.437,50	6.25	6.25	214,82	662,42	2.775,08	
401	05	01	14333	Rede Viária - Rua da Escola	F	10 2016/12/30	19.910,00	em	2016/12/31	6.538,93	14.28	20.00	4.121,92	10.273,43	16.175,50	
401	05	01	14335	Rede Viária - Travessa da Canoela Vermelha	F	10 2016/12/30	7.120,00			7.120,00	14.28	14.29	1.017,15	3.136,17	3.983,83	
401	05	01	14337	Rede Viária - Largo José Fernandes	F	10 2016/12/30	726,00			726,00	10.00	10.00	72,60	225,83	500,17	
401	05	01	14339	Rede Viária - Travessa da Fonte da Pita	F	10 2016/12/30	950,00			950,00	14.28	14.29	141,46	436,21	513,79	
401	05	01	14341	Rede Viária - Rua de Galvães	F	10 2016/12/30	26.610,00			26.610,00	14.28	14.29	3.801,46	11.721,11	14.888,89	
401	05	01	14343	Rede Viária - Travessa do Ribeiro	F	10 2016/12/30	223,00			223,00	100.0 0	100.0 0		223,00		
401	05	01	14345	Rede Viária - Travessa de Eiraceiras	F	10 2016/12/30	1.110,00			1.110,00	14.28	14.29	158,44	488,42	621,58	
401	05	01	14347	Rede Viária - Travessa do Souto	F	10 2016/12/30	1.652,00			1.652,00	10.00	10.00	165,20	521,70	1.130,30	
401	05	01	14349	Rede Viária - Largo da Igreja	F	10 2016/12/30	25.446,00			25.446,00	10.00	10.00	2.545,57	8.077,30	20.321,70	
401	05	01	14351	Rede Viária - Travessa da Poça dos Bois	F	10 2016/12/30	3.536,00			3.536,00	10.00	10.00	353,60	1.113,60	2.722,40	
401	05	01	14353	Rede Viária - Travessa da Fardaleira	F	10 2016/12/30	167,00			167,00	100.0 0	100.0 0		167,00		
401	05	01	14355	Rede Viária - Rua Perdão de Abrão	F	10 2016/12/30	2.657,50			2.657,50	6.25	6.25	167,99	517,61	2.139,89	
401	05	01	14357	Rede Viária - Rua dos Carvalhos	F	10 2016/12/30	2.660,00			2.660,00	14.28	14.29	380,03	1.171,70	1.488,30	
401	05	01	14359	Rede Viária - Travessa da Feiteira	F	10 2016/12/30	1.922,00			1.922,00	10.00	10.00	192,20	614,26	1.307,74	
401	05	01	14361	Rede Viária - Rua de Sinde	F	10 2016/12/30	17.860,00			17.860,00	14.28	14.29	2.551,34	7.866,92	9.993,08	
401	05	01	14363	Rede Viária - Travessa da Figueirinha	F	10 2016/12/30	125,00	em	2015/12/15	6.227,65	100.0 0	5.00	26,12	151,12	6.249,53	
401	05	01	14365	Rede Viária - Travessa da Fábrica	F	10 2016/12/30	4.650,00			4.650,00	14.28	14.29	552,84	1.737,13	2.912,87	
401	05	55	14372	Aumento e ampliação da Rede IP na Poa de Macau - Pivot Lamoso	O	01 2016/05/17	3.002,45			3.002,45	5.00	5.00	150,12	550,44	2.452,01	
401	05	55	14373	Aumento e ampliação da Rede IP na Av. São Martinho - Ferreiros	O	01 2016/05/17	1.034,56			1.034,56	5.00	5.00	51,72	189,67	844,89	
401	05	55	14374	Aumento e ampliação da Rede IP na Poa da Igreja - Verín	O	01 2016/05/17	655,45			655,45	5.00	5.00	32,85	115,75	522,70	
401	05	55	14375	Aumento e ampliação da Rede IP na Ponte - Esperança	O	01 2016/05/17	1.274,15			1.274,15	5.00	5.00	63,72	345,41	1.332,47	
401	05	55	14376	Construção de Muro de suporte na Rua Martín Doane - S.João Del	O	01 2016/06/22	2.264,16			2.264,16	5.00	5.00	113,19	415,64	1.848,52	
401	05	55	14377	Construção de Muro de acesso a Sr. Infância - S.João Del	O	01 2016/06/22	4.632,20			4.632,20	5.00	5.00	231,63	850,53	3.781,67	
TOTAL PARA A CONTA (45.2) :							24.014.544,44			902.855,93	24.924.968,56		1.579.335,10	15.948.590,97	10.976.853,62	
TOTAL (ACUMULADO) :							60.335.241,32			1.041.235,93	63.656.874,44		3.274.835,43	22.116.835,93	41.540.038,49	50.102,61

IDENTIFICAÇÃO DO BEM					AQUISIÇÃO		ACTIVO BRUTO	VARIAÇÃO PATRIMONIAL		Valor Patrimonial Acumulado	REINTEGRAÇÕES E AMORTIZAÇÕES			Valor Patrimonial Líquido	ALIENAÇÕES/ABATES/TRANSFER. (Valor Bruto do Bens)		
Cl.	Tipo	Bem	Nr.Inv.	Descrição	Nat	Tipo	Data	Valor Aquisição	T.	Data	Valor		Ex. I	Ex A.	Do Período	Acumulados		T.	Valor	Data
401	05	99	14381	Construção de Muros - Garfe	0	01	2015/06/30	5.448,22				5.448,22	5.00	5.00	272,40	976,13	4.472,09			
401	05	99	14382	Construção de Muros - Carcavelo	0	01	2015/06/30	5.725,72				5.725,72	5.00	5.00	286,20	1.025,52	4.699,20			
401	05	99	14383	Construção de Muros - Taíde	0	01	2015/06/30	12.422,88				12.422,88	5.00	5.00	621,13	2.225,74	10.197,14			
401	05	99	14384	Construção de Muros - Travessos	0	01	2015/06/30	1.857,40				1.857,40	5.00	5.00	94,60	335,98	1.557,42			
401	05	99	14385	Construção de Muros - Vermiz	0	01	2015/06/30	26.396,05				26.396,05	5.00	5.00	1.319,79	4.727,45	21.668,61			
401	05	99	14386	Rede abastecimento águas na Rua Pau de Fio - Ferreiros	0	01	2015/07/07	6.447,12				6.447,12	5.00	5.00	322,33	1.128,23	5.318,89			
401	05	99	14387	Rede Águas Pluviais na Rua Pau de Fio - Ferreiros	0	01	2015/07/07	705,36	CA	2015/12/31	5.650,53	6.355,89	5.00	5.11	325,32	1.017,89	5.338,00			
401	05	99	14389	Rede Águas Pluviais do caminho entre Av. Varzeas e Rua Belmonte - Sobradelo da Cima	0	01	2015/07/15	2.035,20				2.035,20	5.00	5.00	101,76	356,16	1.679,04			
401	05	99	14391	Rede de Abastecimento de Água na Rua de S.Pedro - Carcavelo	0	01	2015/07/28	2.368,10				2.368,10	5.00	5.00	118,43	414,45	1.953,67			
401	05	99	14392	Rede de Abastecimento de Água na Rua das Cruz - Carcavelo	0	01	2015/07/28	2.368,10				2.368,10	5.00	5.00	118,43	414,45	1.953,67			
401	05	99	14393	Rede de Abastecimento de Água na Rua do Carvalho - Carcavelo	0	01	2015/07/28	2.368,10				2.368,10	5.00	5.00	118,43	414,45	1.953,67			
401	05	99	14395	Rede Abastecimento Água na Avenida de Sobradelo - Pendufinho	0	01	2015/07/28	22.839,93				22.839,93	5.00	5.00	1.142,02	3.997,00	18.842,93			
401	05	01	14396	Rede Viária - Travessa Rua Estrada Nacional 205	F	01	2015/10/07	7.818,63				7.818,63	5.00	5.00	390,95	1.270,56	6.548,27			
401	05	99	14401	Rede de Saneamento na Rua do Eirado - Fontarcada	0	01	2015/10/14	8.733,75				8.733,75	5.00	5.00	436,69	1.419,23	7.314,52			
401	05	99	14402	Rede de Saneamento na Travessa do Eirado - Fontarcada	0	01	2015/10/14	8.733,74				8.733,74	5.00	5.00	436,69	1.419,23	7.314,51			
401	05	99	14403	Reconstrução de Muro na Travessa do Pelourinho - Monsul	0	01	2015/10/14	16.498,50				16.498,50	5.00	5.00	824,44	2.666,43	13.742,37			
401	05	01	14404	Rede Viária - Rua do Lameirão	F	01	2015/10/27	37.066,61				37.066,61	5.00	5.00	1.854,46	6.026,93	31.661,65			
401	05	99	14405	Reconstrução de Passeios e Muro na Rua da Fábrica - Santo Emiliãn	0	01	2015/11/03	9.646,00				9.646,00	5.00	5.00	482,26	1.527,27	8.118,73			
401	05	99	14410	Reconstrução de Muro na Travessa do Pelourinho - Monsul	0	01	2015/11/16	2.247,20				2.247,20	5.00	5.00	112,35	355,78	1.891,42			
401	05	99	14412	Aumento e manutenção da Rede IP - Fontarcada	0	01	2015/11/17	507,76				507,76	5.00	5.00	26,40	83,58	444,18			
401	05	99	14413	Aumento e manutenção da Rede IP - Pendufinho	0	01	2015/11/17	197,25				197,25	5.00	5.00	9,85	31,21	166,04			
401	05	99	14414	Aumento e manutenção da Rede IP - Ferreiros	0	01	2015/11/17	3.166,54				3.166,54	5.00	5.00	158,20	501,35	2.665,19			
401	05	99	14415	Aumento e manutenção da Rede IP - Vilela	0	01	2015/11/17	537,62				537,62	5.00	5.00	26,88	85,12	452,50			
401	05	99	14416	Aumento e manutenção da Rede IP - Friande	0	01	2015/11/17	384,72				384,72	5.00	5.00	15,21	69,53	323,62			
401	05	99	14417	Aumento e manutenção da Rede IP - Covelas	0	01	2015/11/30	1.795,36				1.795,36	5.00	5.00	89,76	284,26	1.511,10			
401	05	99	14418	Aumento e manutenção da Rede IP - Lanhoso	0	01	2015/11/30	1.834,82				1.834,82	5.00	5.00	91,76	290,53	1.544,29			
401	05	99	14420	Construçao de Muro na Rua de Passos - Oliveira	A	01	2015/11/18	4.208,20				4.208,20	0.67	0.67	28,22	89,45	4.118,77			
401	05	99	14421	Construção de Muro na Rua dos Coutos - Oliveira	A	01	2015/11/18	1.690,00				1.690,00	0.67	0.67	16,63	33,80	1.656,20			
401	05	99	14422	Construçao de Passeios na Rua de Salgueiros - Garfe	0	01	2015/12/03	6.000,00				6.000,00	5.00	5.00	300,00	925,00	5.075,00			
401	05	99	14423	Construçao de Muros na Rua da Varzea - Monsul	A	01	2015/12/15	6.645,50				6.645,50	0.67	0.67	44,54	157,15	6.500,51			
401	05	99	14432	Rede de Aguas Pluviais Avenida Santo André EM 595 - Friande	0	01	2015/12/28	7.457,47				7.457,47	5.00	5.00	382,52	1.180,45	6.476,64			
401	05	99	14433	Rede de Aguas Pluviais na Rua da Quinta - Fóros de Lanhoso	0	01	2015/12/28	5.728,38				5.728,38	5.00	5.00	286,43	883,14	4.845,24			
401	05	99	14435	Rede de Aguas Pluviais - Fontarcada	0	01	2015/12/28	2.491,26				2.491,26	5.00	5.00	129,11	370,32	2.120,94			
401	05	99	14436	Rede de Aguas Pluviais na Rua de Cova - Covelas	0	01	2015/12/28	1.130,67				1.130,67	5.00	5.00	56,53	174,23	956,44			
401	05	99	14437	Rede de Aguas Pluviais na Avenida da Igreja - Covelas	0	01	2015/12/28	2.021,73				2.021,73	5.00	5.00	101,22	313,37	1.708,36			

TOTAL PARA A CONTA [45.3] :	24.218.236,54	916.590,46	25.134.827,00	1.830.502,27	13.985.775,65	11.149.051,35	
TOTAL (ACUMULADO) :	60.427.554,32	5.047.574,11	63.850.963,07	2.236.665,60	22.153.576,93	41.697.386,14	50.162,61

IDENTIFICAÇÃO DO BEM					AQUISIÇÃO		ACTIVO BRUTO	VARIAÇÃO PATRIMONIAL			Valor Patrimonial Actualizado	REINTEGRAÇÕES E AMORTIZAÇÕES				Valor Patrimonial Líquido	ALIENAÇÕES/ABATES/TRANSFER. (Valor Bruto do Abate)		
Cl.	Tipo	Bem	Nr.Inv.	Descrição	Nat	Tipo	Data	(Valor Aquisição)	T.	Data	Valor		Ta.	I	Ta	L.	Do Período	Acumuladas		T.	Valor	Data
401	05	99	14438	Rede de Águas Pluviais na Avenida de S. Bartolomeu - Esperança	C	01	2018/12/28	7.058,80				7.058,80	5.00	5.00		564,95	1.694,41	6.064,39				
401	05	99	14439	Rede Águas Pluviais na Avenida de Santo André - Priande	C	01	2018/12/28	5.505,70				5.505,70	5.00	5.00		265,31	910,48	4.595,22				
401	05	99	14441	Construção de Marco - Varia	C	01	2018/12/28	695,69				695,69	5.00	5.00		34,96	107,86	591,74				
401	05	99	14443	Rede de Águas Pluviais na Rua dos Fenedos - Águas Santas	C	01	2018/12/28	4.698,58				4.698,46	5.00	5.00		224,96	724,44	3.974,54				
401	05	99	14444	4 Luminárias Tipo_1 - Rede IP - Rua Teixeira Ribeiro - Fóvea de Lanhoso	C	01	2018/12/28	1.245,34				1.245,34	5.00	5.00		62,41	192,91	1.052,33				
401	05	99	14445	4 Luminárias Tipo_2 - Rede IP - Rua Teixeira Ribeiro - Fóvea de Lanhoso	C	01	2018/12/28	1.267,41				1.267,41	5.00	5.00		63,35	195,35	1.072,03				
401	05	99	14446	52 Luminárias Tipo_3 - Rede IP - Avenida da República - Fóvea de Lanhoso	C	01	2018/12/28	15.007,64				15.007,64	5.00	5.00		750,37	2.313,66	12.693,98				
401	05	99	14447	45 Luminárias Tipo_4 - Rede IP - Avenida 25 Abril - Fóvea de Lanhoso	C	01	2018/12/28	12.809,46				12.809,46	5.00	5.00		640,45	1.974,79	10.834,67				
401	05	99	14448	56 Luminárias Tipo_5 - Rede IP - Avenida da República - Fóvea de Lanhoso	C	01	2018/12/28	25.415,78				25.415,78	5.00	5.00		1.270,59	3.918,28	21.497,50				
401	05	99	14449	44 Luminárias Tipo_6 - Rede IP - Avenida 25 Abril - Fóvea de Lanhoso	C	01	2018/12/28	16.699,14				16.699,14	5.00	5.00		844,45	2.605,72	14.205,42				
401	05	01	14450	Rede Viária - Rua do Penarelho	F	01	2018/04/19	18.305,67				18.305,67	5.00	5.00		915,26	3.432,31	14.873,36				
401	05	99	14455	Rede Águas Pluviais na Travessa Parque Industrial - Monsul	C	01	2018/04/27	21.382,28				21.382,28	5.00	5.00		1.065,04	4.008,17	17.373,11				
401	05	01	14461	Rede Viária - Rua de Macau	F	01	2018/08/30	6.367,66				6.367,66	5.00	5.00		318,37	1.140,83	5.226,81				
401	05	01	14462	Rede Viária - Rua Doutor Jorge Sampaio	F	01	2018/08/30	5.837,59	CM	2017/12/31	41.018,47	46.856,05	5.00	5.00		2.342,79	5.365,03	41.558,50				
401	05	01	14465	Rede Viária - Arruamento Lateral Campo de Jogos Municipal	F	01	2018/12/31	6.477,32				6.477,32	5.00	5.00		323,59	967,50	5.509,52				
401	05	99	14477	Muro - Granito - Rua da Venda - Águas Santas	A	01	2018/12/31	18.498,26				18.498,26	0.67	0.67		124,08	372,58	18.125,68				
401	05	99	14478	Rede Águas Pluviais na Rua da Venda - Águas Santas	C	01	2018/12/31	7.460,81				7.460,81	5.00	5.00		373,07	1.150,24	6.310,57				
401	05	99	14479	Muro - Granito - Largo Padre Américo - Ajude	A	01	2018/08/02	7.630,68				7.630,68	0.67	0.67		51,23	175,01	7.455,67				
401	05	99	14480	Rede Abastecimento Água Rua do Correio - Rendufinho	C	01	2018/08/02	3.113,03				3.113,03	5.00	5.00		155,64	531,80	2.581,23				
401	05	99	14481	Rede Águas Pluviais - Rua do Correio - Rendufinho	C	01	2018/08/16	1.208,45				1.208,45	5.00	5.00		60,01	205,06	955,39				
401	04	99	14483	Largo Barica e Castro (Reparimentação) - FOVEA DE LANHOSO	E	01	2018/12/31	37.849,93				37.849,93	5.00	5.00		1.892,51	5.835,22	32.014,71				
401	05	99	14484	Rede Águas Pluviais na Rua da Igreja - Esperança	C	01	2018/08/13	1.318,53				1.318,53	5.00	5.00		67,44	224,78	1.115,75				
401	05	99	14485	Rede Abastecimento Água Rua Fenedo Moço - S. Cobo de Rei	C	01	2018/10/11	7.833,93				7.833,93	5.00	5.00		391,68	1.327,23	6.560,85				
401	05	99	14486	Rede Águas Pluviais na Rua Fenedo Moço - S. Cobo de Rei	C	01	2018/10/17	937,61				937,61	5.00	5.00		46,91	152,33	785,22				
401	05	99	14488	Rede Abastecimento Água na Rua das Cruzes - Rendufinho	C	01	2018/11/15	3.558,33				3.558,33	5.00	5.00		177,54	565,41	2.594,52				
401	05	99	14489	Rede Águas Pluviais na Rua das Cruzes - Rendufinho	C	01	2018/11/15	10.389,98				10.389,98	5.00	5.00		519,37	1.644,74	8.745,26				
401	05	99	14492	Rede Águas Pluviais na Rua do Marco - Rendufinho	C	01	2018/11/24	954,00				954,00	5.00	5.00		47,70	151,05	802,95				
401	05	99	14494	Construção de Muro na Estrada da Brasileira (Cru. Direito) - Sobradelo da Cema	A	01	2018/12/31	6.607,55				6.607,55	0.67	0.67		44,25	136,77	6.470,78				
401	05	99	14495	Construção de Muro Rua do Souto - Sobradelo da Cema	A	01	2018/12/31	6.607,55				6.607,55	0.67	0.67		44,25	136,77	6.470,78				
401	05	99	14496	Construção de Muro na Rua do Alcouce - Sobradelo da Cema	A	01	2018/12/31	6.607,55				6.607,55	0.67	0.67		44,25	136,77	6.470,78				
401	05	99	14497	Construção de Muro na Rua da Devesa - Sobradelo da Cema	A	01	2018/12/31	6.607,55				6.607,55	0.67	0.67		44,25	136,77	6.470,78				
401	05	99	14498	Construção de Muro na Av. Varzeas (Cru. Rua do Cacto) - Sobradelo da Cema	A	01	2018/12/31	6.607,55				6.607,55	0.67	0.67		44,25	136,77	6.470,78				
401	05	99	14499	Construção de Muro na Av. Varzeas (Foya) - Sobradelo da Cema	A	01	2018/12/31	6.607,55				6.607,55	0.67	0.67		44,25	136,77	6.470,78				

TOTAL PARA A CONTA (45.3) :	24.533.847,66	945.655,43	25.479.503,21	1.344.184,28	14.027.753,43	11.451.810,35		
TOTAL (ACUMULADO) :	69.947.125,14	3.698.321,08	64.227.473,14	1.285.667,71	28.958.840,45	40.027.955,73	50.162,01	

IDENTIFICAÇÃO DO BEM					AQUISIÇÃO		ATIVO FIXO	VARIAÇÃO PATRIMONIAL		Valor Patrimonial Actualizado	REINTEGRAÇÕES E AMORTIZAÇÕES			Valor Patrimonial Líquido	ALIENAÇÕES/ABATES/TRANSFER. (Valor Bruto do Abate)	
Cl.	Tipo	Bem	Nr.Inv.	Descrição	Met	Tipo	Data	Valor Aquisição	T.	Data	Valor		Ta. I Ex A.	Do Período	Acumuladas		T.	Valor	Data
401	05	99	14500	Construção de Muro na Estrada da Brasileira (garagem autocarro) - Sobradelo da Goma	A	01	2016/12/31	6.607,55			6.607,55		0.00	44,38	136,77	6.470,78			
401	05	99	14501	Construção de Muro na Rua dos Prados (Vilarinho de Baixo) - Sobradelo da Goma	A	01	2016/12/31	6.607,55			6.607,55		0.00	44,38	136,77	6.470,78			
401	05	99	14502	Construção de Muro na Rua do Souto Velho (junto à Escola) - Sobradelo da Goma	A	01	2016/12/31	6.607,55			6.607,55		0.00	44,38	136,77	6.470,78			
401	05	99	14503	Construção de Muro na Rua de Santiago (parte baixo estrada de Carreira) - Sobradelo da Goma	A	01	2016/12/31	6.607,55			6.607,55		0.00	44,38	136,75	6.470,80			
401	05	99	14504	Construçao de Muro na Rua de Nasce - Cairos	A	01	2016/12/31	1.935,86			1.935,86		0.00	12,95	40,05	1.895,81			
401	05	99	14505	Construçao de Muro na Av Azarelos - Cairos	A	01	2016/12/31	1.641,69			1.641,69		0.00	11,03	33,93	1.607,76			
401	05	99	14506	Construçao de Muro na Rua da Rita - Covelas	A	01	2016/12/31	9.634,37			9.634,37		0.00	57,96	179,68	9.455,69			
401	05	99	14507	Construçao de Muro na Avenida das Escolas - Esperança	A	01	2016/12/31	13.066,17			13.066,17		0.00	87,71	270,42	12.795,75			
401	05	99	14508	Construçao de Muro na Avenida de Lanhoso - Lanhoso	A	01	2016/12/31	5.857,09			5.857,09		0.00	39,34	121,24	5.735,84			
401	05	99	14509	Construçao de Muro na Rua da Lavandeira - Monsul	A	01	2016/12/31	1.541,50			1.541,50		0.00	10,06	40,21	1.501,29			
401	05	99	14510	Construçao de Muro na Rua Sta Luzia - Monsul	A	01	2016/12/31	11.502,27			11.502,27		0.00	77,17	238,00	11.264,27			
401	05	99	14511	Muro na Rua da Fadreira - Porce Lanhoso	A	01	2016/12/31	1.776,14			1.776,14		0.00	11,93	36,72	1.739,42			
401	05	99	14512	Construçao de Muro na Rua de Cancelos - S.Joao Rei	A	01	2016/12/31	2.145,14			2.145,14		0.00	14,41	44,45	2.100,69			
401	05	99	14513	Muro - Rua Carvat(ace 1ºTel) - Taide	A	01	2016/12/31	1.764,00			1.764,00		0.00	11,87	36,54	1.727,46			
401	05	99	14514	Muro - Rua do Pinheiro - Taide	A	01	2016/12/31	8.676,67			8.676,67		0.00	58,21	179,54	8.497,13			
401	05	99	14515	Muro - Rua Carvat (ace 5Cim) - Taide	A	01	2016/12/31	2.151,50			2.151,50		0.00	14,41	44,45	2.107,05			
401	05	99	14516	Muro - Rua do Santuário - Taide	A	01	2016/12/31	4.113,20			4.113,20		0.00	27,69	85,10	4.028,10			
401	05	99	14517	Construçao de Muro na Rua da Castanheira - Travassos	A	01	2016/12/31	13.618,46			13.618,46		0.00	91,43	281,83	13.336,63			
401	05	99	14518	Construçao de Muro na Av Padre Maciel - Vilela	A	01	2016/12/31	5.716,27			5.716,27		0.00	35,49	116,33	5.600,00			
401	05	99	14519	Construçao de Muro na Rua do Espo Velho - Vilela	A	01	2016/12/31	5.557,80			5.557,80		0.00	37,21	115,02	5.442,78			
401	05	99	14520	Rede Águas Pluviais na Rua de Nasce - Cairos	O	01	2016/12/31	2.202,42			2.202,42		5.00	110,15	339,57	1.862,85			
401	05	99	14522	Rede Águas Pluviais na Rua 25 Abril - Vermia	O	01	2016/12/31	2.245,56			2.245,56		5.00	111,21	346,27	1.899,29			
401	05	99	14523	Construçao de Muro na Rua 25 Abril - Vermia	A	01	2016/12/31	10.150,57			10.150,57		0.00	69,15	216,07	9.934,50			
401	05	99	14525	Rede Águas Pluviais na Rua Cima de Vila - Lanhoso	O	01	2016/12/31	20.818,54			20.818,54		5.00	1.040,58	3.205,65	17.612,91			
401	05	01	14526	Rede Viária - Rua da Nogueira	P	01	2016/12/13	26.494,12			26.494,12		5.00	1.324,20	4.092,57	22.401,55			
401	05	01	14527	Rede Viária - Rua Arlindo Lopes	P	01	2016/12/13	26.494,12			26.494,12		5.00	1.324,20	4.092,57	22.401,55			
401	05	99	14531	Águas Pluviais na Rua dos Barbeiros (ente cana PV3004) - Sobradelo da Goma	O	01	2016/12/31	511,57			511,57		5.00	25,57	79,20	432,37			
401	05	99	14532	Águas Pluviais na Estrada de S. Tiago (ente cana PV3004) - Sobradelo da Goma	O	01	2016/12/31	511,57			511,57		5.00	25,57	79,20	432,37			
401	05	99	14535	Águas Pluviais na Rua do Chão (ente cana PV3004) - Sobradelo da Goma	O	01	2016/12/31	511,57			511,57		5.00	25,57	79,20	432,37			
401	05	99	14537	Rede Abastecimento Água na Rua Fabcreda de Cima - S. João de Rei	O	01	2016/12/31	2.591,52			2.591,52		5.00	144,59	445,80	2.145,72			
401	05	99	14538	Águas Pluviais na Rua Fabcreda de Cima - S. João de Rei	O	01	2016/12/31	817,60			817,60		5.00	45,61	126,05	691,55			
401	05	99	14540	Rede Águas Pluviais na Rua Valcovo - Rendufinho	O	01	2016/12/31	1.506,53			1.506,53		5.00	75,33	232,27	1.274,26			
401	05	99	14541	Rede Abastecimento Água na Rua Valcovo - Rendufinho	O	01	2016/12/31	1.457,41			1.457,41		5.00	74,65	230,36	1.227,05			
401	05	99	14542	Construção de Muro Betão na Rua Valcovo - Rendufinho	E	01	2016/12/31	2.431,21			2.431,21		5.00	121,56	374,81	2.056,40			

TOTAL PARA A CONTA (45.3) :	21.719.452,45	849.555,43	15.765.172,47	1.849.360,67	18.084.655,24	11.481.108,53		
TOTAL ACUMULADO :	61.132.745,93	5.093.333,09	64.457.477,51	2.384.564,00	22.211.872,22	42.225.205,71	50.142,41	

IDENTIFICAÇÃO DO BEM					AQUISIÇÃO		ATIVO BRUTO	VARIAÇÃO PATRIMONIAL		Valor Patrimonial Atualizado	REINTEGRAÇÕES E AMORTIZAÇÕES				Valor Patrimonial Líquido	ALIENAÇÕES/BAIXAS/TRANSFER. (Valor Bruto do Bem)	
Cl.	Tipo Bem	Nr.Inv.	Descrição		Nat Fisc	Data	Valor Aquisição	T.	Data	Valor		Ta.	I Ta A.	Do Período	Acumuladados		T. Valor Data
401	05	99	14545	Rede de Águas Pluviais na Av. da República - Póvoa de Lanhoso)	0	01	2016/12/31	4.541,91			4.541,91	5.00	5.00	227,06	709,15	3.841,72	
401	05	99	14546	Rede Saneamento - Rua das Cortinhas - Galegos	0	01	2016/12/31	4.309,65			4.309,65	5.00	5.00	215,51	664,47	3.645,41	
401	05	99	14547	Rede Saneamento - Rua da Escola - Galegos	0	01	2016/12/31	4.434,89			4.434,89	5.00	5.00	221,76	683,74	3.751,15	
401	05	99	14548	Rede Saneamento - Rua dos Ossários - Póvoa Lanhoso	0	01	2016/12/31	1.205,45			1.205,45	5.00	5.00	60,25	185,83	1.019,66	
401	05	99	14549	Rede Abastecimento Água Rua Pardão - Sto Emilião	0	01	2016/12/31	13.422,02			13.422,02	5.00	5.00	671,12	2.069,25	11.352,77	
401	05	99	14550	Rede Abastecimento Água Rua David Antunes Collaraes - Sto Emilião	0	01	2016/12/31	9.262,02			9.262,02	5.00	5.00	463,09	1.427,88	7.834,14	
401	05	99	14551	Rede Abastecimento Água Rua S. Bento - Sto Emilião	0	01	2016/12/31	9.652,03			9.652,03	5.00	5.00	194,57	1.454,16	8.197,87	
401	05	99	14552	Rede Abastecimento Água Rua S. Macede - Frades	0	01	2016/12/31	1.231,56			1.231,56	5.00	5.00	61,57	185,86	1.045,70	
401	05	99	14553	Rede Abastecimento Água Rua de Freidelos - Friande	0	01	2016/12/31	5.254,78			5.254,78	5.00	5.00	262,02	916,92	4.445,86	
401	05	99	14554	Rede Abastecimento Água Rua da Pereira - Friande	0	01	2016/12/31	5.254,78			5.254,78	5.00	5.00	262,02	916,92	4.445,86	
401	05	99	14555	Rede Abastecimento Água Rua 25 Abril - Friande	0	01	2016/12/31	5.254,78			5.254,78	5.00	5.00	262,02	916,92	4.445,86	
401	05	99	14556	Rede Abastecimento Água Rua António Dias - Friande	0	01	2016/12/31	5.254,78			5.254,78	5.00	5.00	262,02	916,92	4.445,84	
401	05	99	14557	Rede Abastecimento Água Rua do Bolhoso - Ferreiros	0	01	2016/12/31	3.130,00			3.130,00	5.00	5.00	156,49	492,53	2.647,47	
401	05	99	14558	Rede Abastecimento Água Rua do Valbom - Fontarcada	0	01	2016/12/31	3.718,36			3.718,36	5.00	5.00	185,89	573,22	3.145,14	
401	05	99	14559	Rede de Abastecimento de Água na Rua da Senra - Frades	0	01	2016/12/23	9.084,60			9.084,60	5.00	5.00	454,45	1.401,23	7.683,37	
401	05	99	14560	Aumento Rede IP - Ajude	0	01	2016/11/17	369,66			369,66	5.00	5.00	18,69	57,00	312,66	
401	05	99	14561	Aumento Rede IP - Arnubais	0	01	2016/11/17	3.472,34			3.472,34	5.00	5.00	173,63	535,81	2.936,53	
401	05	99	14562	Aumento Rede IP - Calvos	0	01	2016/11/17	1.043,18			1.043,18	5.00	5.00	52,16	165,20	877,98	
401	05	99	14563	Aumento Rede IP - Corvelas	0	01	2016/11/17	5.245,56			5.245,56	5.00	5.00	262,44	831,04	4.414,52	
401	05	99	14564	Aumento Rede IP - Esperança	0	01	2016/11/17	226,89			226,89	5.00	5.00	11,28	35,95	190,94	
401	05	99	14565	Aumento Rede IP - Ferreiros	0	01	2016/11/17	64,12			64,12	5.00	5.00	3,23	10,16	53,96	
401	05	99	14566	Aumento Rede IP - Frades	0	01	2016/11/17	187,43			187,43	5.00	5.00	9,36	29,66	157,77	
401	05	99	14567	Aumento Rede IP - Friande	0	01	2016/11/17	281,14			281,14	5.00	5.00	14,04	44,45	236,69	
401	05	99	14568	Aumento Rede IP - Ceaer do Minho	0	01	2016/11/17	202,22			202,22	5.00	5.00	10,08	32,02	170,20	
401	05	99	14569	Aumento Rede IP - Lanhoso)	0	01	2016/11/17	197,29			197,29	5.00	5.00	9,85	31,21	166,08	
401	05	99	14570	Aumento Rede IP - Louredo	0	01	2016/11/17	153,37			153,37	5.00	5.00	7,79	24,69	128,77	
401	05	99	14571	Aumento Rede IP - Póvoa de Lanhoso)	0	01	2016/11/17	6.484,77			6.484,77	5.00	5.00	324,24	1.026,76	5.457,01	
401	05	99	14572	Aumento Rede IP - Serzedinho	0	01	2016/11/17	56,96			56,96	5.00	5.00	2,83	9,05	47,93	
401	05	99	14573	Aumento Rede IP - Sto Emilião	0	01	2016/11/17	716,57			716,57	5.00	5.00	35,84	113,44	602,13	
401	05	99	14574	Aumento Rede IP - S. João de Rei	0	01	2016/11/17	1.394,20			1.394,20	5.00	5.00	69,72	220,76	1.173,44	
401	05	99	14575	Aumento Rede IP - Sobredelo da Goma	0	01	2016/11/17	837,69			837,69	5.00	5.00	44,22	142,12	705,56	
401	05	99	14576	Aumento Rede IP - Vaide	0	01	2016/11/17	1.457,49			1.457,49	5.00	5.00	72,85	230,76	1.226,73	
401	05	99	14577	Aumento Rede IP - Travassos	0	01	2016/11/17	537,63			537,63	5.00	5.00	26,98	85,12	452,51	
401	05	99	14578	Aumento Rede IP - Verim	0	01	2016/11/17	7.585,91			7.585,91	5.00	5.00	379,31	1.201,15	6.384,76	
401	05	99	14661	Rede Águas Pluviais na Rua da Rita	0	01	2016/12/31	12.639,65			12.639,65	5.00	5.00	631,96	1.997,25	10.633,60	
401	05	99	14662	Rede Abastecimento Água na Rua da Rita	0	01	2016/12/31	7.245,45			7.245,45	5.00	5.00	362,16	1.116,63	6.128,77	
401	05	99	14663	Rede Abastecimento Água Rua da Misericórdia - Póvoa de Lanhoso	0	01	2016/12/31	10.618,41			10.618,41	5.00	5.00	530,99	1.636,97	8.981,44	
401	05	99	14664	Rede Abastecimento Água Rua Dr Avelino Pereira Carvalho - Póvoa de Lanhoso	0	01	2016/12/31	1.521,36			1.521,36	5.00	5.00	76,02	234,56	1.286,80	
401	05	99	14674	Rede Abastecimento Água Rua dos Amarelos - Serzedinho	0	01	2016/12/31	6.082,36			6.082,36	5.00	5.00	304,13	937,23	5.145,13	
401	05	99	14672	Muro - Junto ao Pingue - Travassos	E	01	2016/12/31	2.963,16			2.963,16	5.00	5.00	148,14	456,86	2.506,30	
401	05	99	14673	Muro - Rua Regueranda - Póvoa de Lanhoso	E	01	2016/12/31	2.021,45			2.021,45	5.00	5.00	101,04	322,42	1.699,03	
401	05	99	14674	Rede Águas Pluviais - S.Cosa	0	01	2016/12/31	2.622,74			2.622,74	5.00	5.00	131,14	414,04	2.208,70	
401	05	99	14677	Construção Muro Suporte Av. Portela D'Aleia - Arnubais	E	01	2016/12/31	2.773,56			2.773,56	5.00	5.00	138,62	427,57	2.345,99	
401	05	99	14678	Águas Pluviais Rua do Marco - S. João de Rei	0	01	2016/12/31	2.149,74			2.149,74	5.00	5.00	107,41	331,24	1.818,50	

TOTAL PARA A CONTA (45.3) :	24.516.750,25	989.555,43	25.673.535,66	1.557.877,63	11.070.171,15	11.813.338,71	
TOTAL (ACUMULADO) :	61.301.647,73	3.063.333,68	64.635.415,73	2.313.159,56	22.237.560,13	42.367.455,62	50.162,41

IDENTIFICAÇÃO DO BEM						AQUISIÇÃO		AUMENTO EXTRA	VARIAÇÃO PATRIMONIAL		Valor Patrimonial Actualizado	REINTEGRAÇÕES E AMORTIZAÇÕES			Valor Patrimonial Líquido	ALIENAÇÕES/ABATES/TRANSFER. (Valor Bruto do Meste)	
Cl.	Tipo	Sec	Nr.Inv.	Descrição		Cat	Tipo	Data	(Valor Aquisição)	T.	Data	Valor		Ex. I Ex A.	Do Período	Acumulados		T.	Valor	Data
401	05	99	14699	Rede Águas Pluviais na Rua Barreas - Louredo		0	01	2016/12/31	2.250,33				2.250,33	5.00	5.00	114,49	353,07	1.897,26			
401	05	99	14697	Rede Águas Pluviais na Rua Dirbito Salvaire - Louredo		0	01	2016/12/31	2.250,32				2.250,32	5.00	5.00	114,49	353,07	1.897,25			
401	05	99	14692	Rede Águas Pluviais na Rua Cemitério - Vilela		0	01	2016/12/31	3.841,51				3.841,51	5.00	5.00	192,11	592,77	3.248,51			
401	05	99	14693	Rede Águas Pluviais na Rua de Marco - Bardufinho		0	01	2016/12/31	1.494,41				1.494,41	5.00	5.00	74,23	228,86	1.265,55			
401	05	99	14694	Rede Águas Pluviais na Rua de Várzeas - S. Gens		0	01	2016/12/31	4.765,55				4.765,55	5.00	5.00	235,46	735,34	4.054,61			
401	05	99	14696	Rede Águas Pluviais na Rua en Garfe - Garfe		0	01	2016/12/31	4.474,14				4.474,14	5.00	5.00	223,69	683,73	3.784,41			
401	05	99	14698	Rede Águas Pluviais na Rua do Penavelho - Fóros de Lanhoso		0	01	2016/12/31	4.731,21				4.731,21	5.00	5.00	236,53	725,36	4.005,85			
401	05	99	14700	Rede Águas Pluviais na Rua Centro Int Calvos - Calvos		0	01	2016/12/31	1.885,08				1.885,08	5.00	5.00	94,78	292,18	1.592,90			
401	05	99	14701	Rede Águas Pluviais na Rua dos Empostos - Esperança		0	01	2016/12/31	1.722,43				1.722,43	5.00	5.00	86,15	265,57	1.456,86			
401	05	99	14702	Rede Águas Pluviais na Rua de Lanhoso - Lanhoso		0	01	2016/12/31	1.326,42				1.326,42	5.00	5.00	66,35	204,52	1.121,90			
401	05	99	14703	Rede Águas Pluviais na Rua do Lezemento - Garfe		0	01	2016/12/31	2.735,03				2.735,03	5.00	5.00	136,76	421,69	2.313,35			
401	05	99	14704	Rede Saneamento várias ruas em Taide		0	01	2016/12/31	7.214,64				7.214,64	5.00	5.00	360,72	1.112,24	6.102,40			
401	05	99	14705	Rede Saneamento Rua do Rio Vides - Fontarcada		0	01	2016/12/31	1.373,03				1.373,03	5.00	5.00	68,64	211,66	1.161,42			
401	05	99	14706	Rede Saneamento Rua Sta Lucia - Fontarcada		0	01	2016/12/31	1.373,07				1.373,07	5.00	5.00	68,64	211,66	1.161,41			
401	05	99	14707	Rede Saneamento Rua S. Tomé - Fóros de Lanhoso		0	01	2016/12/31	4.614,43				4.614,43	5.00	5.00	230,73	711,42	3.903,01			
401	05	99	14708	Fossa Cética Rua Dr. Adriano Martins - Fontarcada		0	01	2016/12/31	656,09				656,09	5.00	5.00	32,78	101,13	554,96			
401	05	99	14709	Rede Saneamento Rua da Fagada - Louredo		0	01	2016/12/31	1.936,08				1.936,08	5.00	5.00	96,83	298,50	1.637,58			
401	05	99	14710	Rede Saneamento Rua da Fagada - Louredo		0	01	2016/12/31	2.377,63				2.377,63	5.00	5.00	118,91	366,62	2.011,01			
401	05	99	14711	Ramal de Saneamento Rua das Boucinhas - Vilela		0	01	2016/12/31	1.966,76				1.966,76	5.00	5.00	63,35	195,31	1.671,45			
401	05	99	14712	Ramal de Saneamento Rua da Fábrica - Sto Emiliao		0	01	2016/12/31	354,36				354,36	5.00	5.00	15,69	48,77	253,41			
401	05	99	14713	Ramal de Saneamento Travessa da Escola - Sto Emiliao		0	01	2016/12/31	354,37				354,37	5.00	5.00	15,69	48,77	253,43			
401	05	99	14714	Rede Saneamento Largo Sta Lucia - Fontarcada		0	01	2016/12/31	2.220,22				2.220,22	5.00	5.00	111,00	342,27	1.577,95			
401	05	99	14715	Rede Água em Várias Ruas - Garfe		0	01	2016/12/31	903,44				903,44	5.00	5.00	45,25	139,59	763,86			
401	05	99	14716	Rede Água Loteamento de Portela - Vilela		0	01	2016/12/31	904,23				904,23	5.00	5.00	45,23	139,44	764,79			
401	05	99	14717	Rede Água Rua S.Pedro - Carvalho		0	01	2016/12/31	825,30				825,30	5.00	5.00	41,28	127,26	698,04			
401	05	99	14718	Rede Água Rua da Escola - Calvos		0	01	2016/12/31	973,55				973,55	5.00	5.00	48,92	150,47	823,36			
401	05	99	14719	Rede Água Rua do Carvalho - Cornelas		0	01	2016/12/31	1.053,79				1.053,79	5.00	5.00	52,68	162,45	891,34			
401	05	99	14720	Rede Água Largo Barbosa e Castro - Foros de Lanhoso		0	01	2016/12/31	1.799,01				1.799,01	5.00	5.00	89,91	277,57	1.521,44			
401	05	99	14721	Rede Água em Varias Ruas - Louredo		0	01	2016/12/31	1.132,09				1.132,09	5.00	5.00	56,63	174,55	957,45			
401	05	99	14722	Rede Água Rua do Moure - Campo		0	01	2016/12/31	1.673,45				1.673,45	5.00	5.00	83,63	257,24	1.416,59			
401	05	99	14723	Rede Água Rua de Fontelhas - Campo		0	01	2016/12/31	2.645,40				2.645,40	5.00	5.00	132,12	405,30	2.240,10			
401	05	99	14724	Ramal Água Rua dos Ferreiros - Aguas Santas		0	01	2016/12/31	434,43				434,43	5.00	5.00	21,72	66,97	367,46			
401	05	99	14725	Ramal Água em Várias Ruas - Taide		0	01	2016/12/31	2.591,63				2.591,63	5.00	5.00	129,11	393,03	2.198,60			
401	05	99	14726	Ramal Água em Várias Ruas - Lanhoso		0	01	2016/12/31	2.003,35				2.003,35	5.00	5.00	100,21	303,25	1.694,35			
401	05	99	14727	Ramal Água Rua Jose Dinino - Travassos		0	01	2016/12/31	1.266,74				1.266,74	5.00	5.00	63,35	193,31	1.073,39			
401	05	99	14728	Ramal Água em Várias Ruas - Cerez do Minho		0	01	2016/12/31	1.665,83				1.665,83	5.00	5.00	83,28	256,81	1.409,03			
401	05	99	14729	Ramal Água em Várias Ruas - Fóros Lanhoso		0	01	2016/12/31	2.532,64				2.532,64	5.00	5.00	126,61	390,44	2.142,20			
401	05	99	14730	Ramal Água Rua S. Cosme - Garfe		0	01	2016/12/31	640,02				640,02	5.00	5.00	32,05	98,76	541,26			
401	05	99	14731	Ramal Água em Várias Ruas - Fóros Lanhoso		0	01	2016/12/31	510,97				510,97	5.00	5.00	25,56	78,73	432,24			

TOTAL PARA A CONTA [45.3] :	51.885.715,73	845.555,45	52.731.271,18	1.561.224,00	11.082.326,55	41.674.426,58	
TOTAL (ACUMULADO) :	61.351.013,21	5.003.331,03	66.354.341,23	2.347.327,33	22.250.127,37	42.104.213,86	50.142,41

IDENTIFICAÇÃO DO BEM					AQUISIÇÃO		ACTIVO BRUTO	VARIAÇÃO PATRIMONIAL		Valor Patrimonial Actualizado	REINTEGRAÇÕES E AMORTIZAÇÕES			Valor Patrimonial Líquido	ALIENAÇÕES/ABATES/TRANSFER. (Valor Bruto do Abate)		
Cl.	Tipo	Sec	Nr.Inv.	Descrição	Nat	Tipo	Data	(Valor Aquisição)	T.	Data	Valor		Ta.	I	Ta.	A.	Do Período	Acumuladas		T.	Valor	Data
401	05	99	14732	Ramal Água Ligação Continente - Povoa Lanhoso	O	01	2016/12/31	1.859,36				1.859,36	5.00	5.00			94,54	222,75	1.636,57			
401	05	99	14733	Ramais Água Rua Dr Francisco Sá Carneiro - Póvoa Lanhoso	O	01	2016/12/31	3.447,36				3.447,36	5.00	5.00			170,33	531,41	2.915,95			
401	05	99	14734	Rede Água Rua 1º de Maio - Povoa Lanhoso	O	01	2016/12/31	7.205,45				7.205,45	5.00	5.00			353,25	1.110,83	6.094,62			
401	05	99	14735	Ramal Água Rua Martin Moniz - Povoa Lanhoso	O	01	2016/12/31	322,61				322,61	5.00	5.00			15,10	58,55	323,66			
401	05	99	14736	Ramal Água Rua 25 Novembro - Povoa Lanhoso	O	01	2016/12/31	322,61				322,61	5.00	5.00			15,10	58,55	323,66			
401	05	99	14739	Muro - Moinhos Novos - Povoa Lanhoso	O	01	2016/12/31	3.421,31				3.421,31	5.00	5.00			171,10	527,45	2.893,82			
401	05	99	14741	Passeios - Rua General Ramalho Eanes - Povoa Lanhoso	O	01	2016/12/31	4.715,57				4.715,57	5.00	5.00			225,76	727,80	3.987,77			
401	05	99	14742	Muro - Rua do Alferes - Caires	O	01	2016/12/31	3.025,59				3.025,59	5.00	5.00			151,31	466,45	2.559,31			
401	05	99	14743	Muro - Rua da Costa do Santo - Caires	O	01	2016/12/31	3.025,59				3.025,59	5.00	5.00			151,31	466,45	2.559,31			
401	05	99	14744	Muro - Pilar	E	01	2016/12/31	5.749,77				5.749,77	5.00	5.00			287,41	936,24	4.863,53			
401	05	99	14745	Praia Fluvial de Esperança - Colocação de Passadiço	O	01	2016/12/31	3.663,28				3.663,28	5.00	5.00			183,43	596,33	3.071,95			
451	04	05	14785	Cemitério Municipal da Póvoa de Lanhoso	O	01	2016/12/31	266.677,24	CE	2017/12/31	14.659,28	281.336,52	1.25	1.27			3.775,22	11.451,21	130.385,31			
401	05	01	14981	Rede Viária - Rua Professora Lucilia Conde	F	10	2017/05/02	16.765,00				16.765,00	6.25	6.25			1.047,97	2.794,63	13.970,37			
401	05	01	14982	Rede Viária - Rua das Adegas	F	10	2017/05/02	2.336,00				2.336,00	10.00	10.00			233,63	622,36	1.713,64			
401	05	01	14983	Rede Viária - Largo do Chantalinho	F	10	2017/05/02	6.000,00				6.000,00	10.00	10.00			600,00	1.600,00	4.400,00			
401	05	01	14987	Rede Viária - Rua Armando Palmeira Ribeiro	F	10	2017/05/02	66.665,00				66.665,00	10.00	10.00			6.666,50	17.666,38	48.998,62			
401	05	01	14988	Rede Viária - Travessa da Eguga Real	F	10	2017/05/02	1.032,00				1.032,00	10.00	10.00			103,20	275,80	756,20			
401	05	01	14989	Rede Viária - Travessa da Veiga	F	10	2017/05/02	994,00				994,00	10.00	10.00			99,40	262,40	731,60			
401	05	01	14990	Rede Viária - Travessa Coreias Fonteiras	F	10	2017/05/02	1.150,00				1.150,00	6.25	6.25			71,88	191,63	958,37			
401	05	01	14991	Rede Viária - Travessa dos Fanzeres	F	10	2017/05/02	1.432,00				1.432,00	6.25	6.25			89,51	239,67	1.192,33			
401	05	01	14992	Rede Viária - Travessa João Magalhães (Sanfins)	F	10	2017/05/02	457,50				457,50	6.25	6.25			27,36	72,94	384,56			
401	05	01	14999	Rede Viária - Rua Fonte de Vilintela	F	10	2017/05/02	10.652,00				10.652,00	10.00	10.00			1.065,20	2.651,20	7.940,80			
401	05	01	15001	Rede Viária - Rua Albino Carvalho	F	10	2017/05/02	10.344,00				10.344,00	10.00	10.00			1.034,40	2.756,40	7.587,60			
401	05	01	15005	Rede Viária - Rua da Cruz	F	10	2017/05/02	5.760,00				5.760,00	10.00	10.00			576,00	1.520,00	4.240,00			
401	05	01	15006	Rede Viária - Rua de Barreiras	F	10	2017/05/02	25.920,00				25.920,00	10.00	10.00			2.592,00	6.816,00	17.904,00			
401	05	01	15007	Rede Viária - Travessa de São Domingos	F	10	2017/05/02	282,00				282,00	10.00	10.00			28,20	76,20	205,80			
401	05	01	15008	Rede Viária - Rua de São Domingos	F	10	2017/05/02	2.280,00				2.280,00	10.00	10.00			228,00	606,00	1.674,00			
401	05	01	15011	Rede Viária - Travessa Armando Palmeira Ribeiro	F	10	2017/05/02	5.325,00				5.325,00	6.25	6.25			332,76	957,46	4.367,54			
401	05	01	15013	Rede Viária - Sao Mamede	F	10	2017/05/02	656,00				656,00	10.00	10.00			65,60	185,60	470,40			
401	05	01	15015	Rede Viária - Rua Manuel de Freitas	F	10	2017/05/02	22.576,00				22.576,00	10.00	10.00			2.257,57	6.028,24	16.547,76			
401	05	01	15017	Rede Viária - Rua da Veiga	F	10	2017/05/02	11.156,00				11.156,00	10.00	10.00			1.115,60	2.955,60	8.200,40			
401	05	01	15019	Rede Viária - Rua do Outeiro	F	10	2017/05/02	13.656,00				13.656,00	10.00	10.00			1.365,60	3.641,60	10.014,40			
401	05	01	15021	Rede Viária - Rua José Maria Duarte (Brasileiro)	F	10	2017/05/02	4.856,00				4.856,00	10.00	10.00			485,60	1.305,60	3.550,40			
401	05	01	15023	Rede Viária - Rua de Seibes	F	10	2017/05/02	65.064,00				65.064,00	10.00	10.00			6.506,40	17.338,40	47.725,60			
401	05	01	15025	Rede Viária - Falta	F	10	2017/05/02	250,00				250,00	100.0	100.0				250,00				
													0	0								
401	05	01	15027	Rede Viária - Rua Emilio Meros	F	10	2017/05/02	3.368,00				3.368,00	10.00	10.00			336,80	901,60	2.466,40			
401	05	01	15029	Rede Viária - Rua José Vaz	F	10	2017/05/02	17.712,00				17.712,00	10.00	10.00			1.771,20	4.739,20	12.972,80			
401	05	01	15031	Rede Viária - Rua Padre João Crisóstomo	F	10	2017/05/02	20.856,00				20.856,00	10.00	10.00			2.085,60	5.581,60	15.274,40			
401	05	01	15035	Rede Viária - Rua João Magalhães (Sanfins)	F	10	2017/05/02	3.750,00				3.750,00	6.25	6.25			234,36	624,36	3.125,64			
401	05	01	15037	Rede Viária - Rua Doutor Gil da Costa	F	10	2017/05/02	24.480,00				24.480,00	10.00	10.00			2.447,63	6.526,38	17.953,62			
401	05	01	15039	Rede Viária - Largo do Cruzeiro	F	10	2017/05/02	10.170,00				10.170,00	6.25	6.25			635,47	1.729,13	8.440,87			
401	05	01	15040	Rede Viária - Rua Costa d' Além	F	10	2017/05/02	114,50				114,50	100.0	100.0				114,50				
													0	0								
401	05	01	15041	Rede Viária - Rua das Cruzinhas	F	10	2017/05/02	3.225,00				3.225,00	6.25	6.25			203,41	540,47	2.710,53			
401	05	01	15045	Rede Viária - Travessa Doutor Gil da Costa	F	10	2017/05/02	1.184,00				1.184,00	10.00	10.00			115,40	310,40	873,60			
401	05	01	15046	Rede Viária - Rua Professora Augusta de Macedo	F	10	2017/05/02	4.003,00				4.003,00	10.00	10.00			400,30	1.145,30	3.157,70			
401	05	01	15047	Rede Viária - Rua da Fontela	F	10	2017/05/02	8.550,00				8.550,00	10.00	10.00			855,00	2.235,00	6.315,00			
401	05	01	15048	Rede Viária - Rua dos Barreiridos	F	10	2017/05/02	7.457,50				7.457,50	6.25	6.25			467,19	1.247,33	6.210,17			

TOTAL PARA A CONTA (45.3) :	25.703.022,09	964.816,71	16.675.307,10	1.656.824,76	14.205.622,64	12.471.054,16	
TOTAL (ACTIVADO) :	61.027.923,57	3.160.251,34	65.497.210,97	2.362.186,69	22.372.811,62	43.024.401,25	50.162,61

IDENTIFICAÇÃO DO BEM					AQUISIÇÃO			ATIVO BRUTO	VARIAÇÃO PATRIMONIAL			Valor Patrimonial Actualizado	REINTEGRAÇÕES E AMORTIZAÇÕES				Valor Patrimonial Líquido	ALIENAÇÕES/ABATES/TRANSFER. (Valor Bruto do Abate)		
Cl.	Tipo	Bem	Nr.Inv.	Descrição	Nat	Tipo	Data	Valor Aquisição	T.	Data	Valor		Tx. I	Tx. A.	Do Período	Acumulados		T.	Valor	Data
401	05	01	15051	Rede Viária - Rua Professora Fernanda Areias Ribeiro	F	10	2017/05/08	9.728,00				9.728,00	6.25	6.25	608,03	1.621,37	8.106,63			
401	05	01	15053	Rede Viária - Rua Ricardo Silva	F	10	2017/05/08	2.364,00				2.364,00	10.00	10.00	236,40	630,40	1.733,60			
401	05	01	15055	Rede Viária - Rua das Figueiras	F	10	2017/05/08	6.696,00				6.696,00	10.00	10.00	669,60	1.785,60	4.910,40			
401	05	01	15057	Rede Viária - Rua da Escola	F	10	2017/05/08	5.962,50	GR	2017/12/31	70.797,67	76.760,17	6.25	5.00	4.016,57	3.737,91	73.022,26			
401	05	01	15059	Rede Viária - Rua das Cortinhas	F	10	2017/05/08	22.200,00	GR	2016/12/31	3.117,23	25.317,23	6.25	6.94	1.602,48	3.951,02	21.366,21			
401	05	01	15061	Rede Viária - Rua da Senra	F	10	2017/05/08	11.912,50				11.912,50	6.25	6.25	744,50	1.985,38	9.927,12			
401	05	01	15063	Rede Viária - Travessa de Barreiras	F	10	2017/05/08	4.668,00				4.668,00	10.00	10.00	466,80	1.244,80	3.423,20			
401	05	01	15065	Rede Viária - Rua da Igreja	F	10	2017/05/08	32.496,00				32.496,00	10.00	10.00	3.249,60	8.665,60	23.830,40			
401	05	01	15067	Rede Viária - Rua da Bouça Real	F	10	2017/05/08	30.304,00				30.304,00	10.00	10.00	3.030,37	8.081,04	22.222,96			
401	05	01	15069	Rede Viária - Rua da Grova	F	10	2017/05/08	19.440,00				19.440,00	10.00	10.00	1.944,00	5.184,00	14.256,00			
401	05	01	15071	Rede Viária - Rua Joaquim Rodrigues	F	10	2017/05/08	9.204,00				9.204,00	10.00	10.00	920,40	2.454,40	6.749,60			
401	05	01	15115	Rede Viária - Rua Castelo de Lanhoso	F	10	2017/05/24	28.160,00				28.160,00	14.29	14.29	4.022,87	10.727,63	17.432,37			
401	05	01	15117	Rede Viária - Travessa de Guichomar	F	10	2017/05/24	3.606,00				3.606,00	10.00	10.00	360,60	961,60	2.644,40			
401	05	01	15119	Rede Viária - Travessa da Mouraza	F	10	2017/05/24	4.225,00				4.225,00	6.25	6.25	264,10	704,20	3.520,80			
401	05	01	15121	Rede Viária - Quelha do Olival	F	10	2017/05/24	830,00				830,00	14.29	14.29	118,56	316,18	513,82			
401	05	01	15123	Rede Viária - Rua da Belavista	F	10	2017/05/24	7.232,00				7.232,00	10.00	10.00	723,23	1.928,56	5.303,44			
401	05	01	15125	Rede Viária - Rua da Calçada	F	10	2017/05/24	5.687,50				5.687,50	6.25	6.25	355,45	947,90	4.739,60			
401	05	01	15127	Rede Viária - Rua Constantino Gonçalves	F	10	2017/05/24	3.240,00				3.240,00	10.00	10.00	324,00	864,00	2.376,00			
401	05	01	15129	Rede Viária - Rua da Ponte	F	10	2017/05/24	71.904,00				71.904,00	10.00	10.00	7.190,40	19.174,40	52.729,60			
401	05	01	15131	Rede Viária - Travessa de Sto. Estevão	F	10	2017/05/24	1.064,00				1.064,00	20.00	20.00	212,77	567,44	496,56			
401	05	01	15133	Rede Viária - Caminho do Ribeiro	F	10	2017/05/24	105,50				105,50	20.00	20.00	21,11	56,27	49,23			
401	05	01	15135	Rede Viária - Rua dos Barreiros	F	10	2017/05/24	15.762,50				15.762,50	6.25	6.25	985,16	2.627,10	13.135,40			
401	05	01	15137	Rede Viária - Rua dos Biandos	F	10	2017/05/24	5.064,00				5.064,00	10.00	10.00	506,40	1.350,40	3.713,60			
401	05	01	15139	Rede Viária - Travessa do Rego	F	10	2017/05/24	2.412,00				2.412,00	10.00	10.00	241,20	643,20	1.768,80			
401	05	01	15141	Rede Viária - Travessa Martim Moniz	F	10	2017/05/24	1.536,00				1.536,00	10.00	10.00	153,60	409,60	1.126,40			
401	05	01	15143	Rede Viária - Caminho da Pinguela	F	10	2017/05/24	590,50				590,50	100.00	100.00		590,50				
401	05	01	15145	Rede Viária - Caminho de Fijô	F	10	2017/05/24	3.750,00				3.750,00	10.00	10.00	375,00	1.000,00	2.750,00			
401	05	01	15147	Rede Viária - Travessa da Calçada	F	10	2017/05/24	10.412,50				10.412,50	6.25	6.25	650,77	1.735,41	8.677,09			
401	05	01	15149	Rede Viária - Rua do Rego	F	10	2017/05/24	13.656,00				13.656,00	10.00	10.00	1.365,60	3.641,60	10.014,40			
401	05	01	15151	Rede Viária - Travessa de Longainho	F	10	2017/05/24	2.637,50				2.637,50	6.25	6.25	164,87	439,61	2.197,89			
401	05	01	15153	Rede Viária - Rua Maria da Fonte	F	10	2017/05/24	10.304,00				10.304,00	10.00	10.00	1.030,43	2.747,76	7.556,24			
401	05	01	15155	Rede Viária - Travessa Professor Joaquim Garcia Guimarães	F	10	2017/05/24	7.700,00				7.700,00	6.25	6.25	481,22	1.283,30	6.416,70			
401	05	01	15157	Rede Viária - Rua Professor Joaquim Garcia Guimarães	F	10	2017/05/24	11.125,00				11.125,00	6.25	6.25	695,29	1.854,15	9.270,85			
401	05	01	15159	Rede Viária - Rua das Veigas	F	10	2017/05/24	10.037,50				10.037,50	6.25	6.25	627,36	1.672,94	8.364,56			
401	05	01	15161	Rede Viária - Rua de Barredo	F	10	2017/05/24	7.487,50				7.487,50	6.25	6.25	467,99	1.247,93	6.239,57			
401	05	01	15163	Rede Viária - Travessa de Barredo	F	10	2017/05/24	2.687,50				2.687,50	6.25	6.25	167,99	447,93	2.239,57			
401	05	01	15165	Rede Viária - Rua das Flores	F	10	2017/05/24	1.116,00				1.116,00	10.00	10.00	111,60	297,60	818,40			
401	05	01	15167	Rede Viária - Rua de Veiga D'Agra	F	10	2017/05/24	15.662,50				15.662,50	6.25	6.25	978,94	2.610,46	13.052,04			
401	05	01	15169	Rede Viária - Travessa de Trástola	F	10	2017/05/24	900,00				900,00	6.25	6.25	56,27	150,02	749,98			
401	05	01	15171	Rede Viária - Rua da Mouraza	F	10	2017/05/24	14.100,00				14.100,00	6.25	6.25	881,27	2.350,02	11.749,98			
401	05	01	15173	Rede Viária - Rua de Trástola	F	10	2017/05/24	19.312,50				19.312,50	6.25	6.25	1.207,06	3.218,78	16.093,72			
401	05	01	15175	Rede Viária - Rua do Burgo	F	10	2017/05/24	9.962,50				9.962,50	6.25	6.25	622,67	1.660,43	8.302,07			
401	05	01	15177	Rede Viária - Rua Padre Francisco Alves Pinheiro	F	10	2017/05/24	33.275,00				33.275,00	6.25	6.25	2.079,71	5.545,85	27.729,15			
401	05	01	15179	Rede Viária - Rua da Calva	F	10	2017/05/24	3.732,00				3.732,00	10.00	10.00	373,20	995,20	2.736,80			
401	05	01	15181	Rede Viária - Caminho dos Amarais	F	10	2017/05/24	1.145,50				1.145,50	100.00	100.00		1.145,50				
401	05	01	15183	Rede Viária - Caminho de S. Vicente	F	10	2017/05/24	6.222,00				6.222,00	10.00	10.00	622,20	1.659,20	4.562,80			
401	05	01	15185	Rede Viária - Quelha de Sto. António	F	10	2017/05/24	1.475,00				1.475,00	6.25	6.25	92,17	245,81	1.229,19			
401	05	01	15187	Rede Viária - Caminho de Sto. Tirso	F	10	2017/05/24	6.408,00				6.408,00	10.00	10.00	640,80	1.708,80	4.699,20			
401	05	01	15189	Rede Viária - Rua de Pereas	F	10	2017/05/24	45.255,00	GR	2019/09/17	16.070,62	144.915,60	5.00	5.56	7.428,60	16.151,45	128.764,15			
401	05	01	15191	Rede Viária - Rua do Monte	F	10	2017/05/24	45.625,00				45.625,00	6.25	6.25	3.033,10	5.104,20	40.520,80			
401	05	01	15193	Rede Viária - Travessa do Monte	F	10	2017/05/24	7.037,50				7.037,50	6.25	6.25	439,82	1.172,90	5.864,60			
401	05	01	15195	Rede Viária - Rua de Guichomar	F	10	2017/05/24	6.645,00				6.645,00	10.00	10.00	664,50	1.772,00	4.873,00			
401	05	01	15197	Rede Viária - Rua de Santa Tecla	F	10	2017/05/24	11.675,00				11.675,00	6.25	6.25	729,71	1.945,83	9.729,17			
401	05	01	15199	Rede Viária - Rua Doutor Augusto Martins Ferreira	F	10	2017/05/24	27.925,00				27.925,00	6.25	6.25	1.745,29	4.654,15	23.270,85			
401	05	01	15201	Rede Viária - Rua Casa do Senhor	F	10	2017/05/24	13.387,50	GR	2017/12/31	69.787,84	83.175,34	6.33	5.00	4.126,21	9.247,07	73.928,27			
401	05	01	15203	Rede Viária - Rua dos Moinhos	F	10	2017/05/24	24.525,00				24.525,00	6.25	6.25	1.532,78	4.087,46	20.437,54			
401	05	01	15205	Rede Viária - Travessa da Fontinha	F	10	2017/05/24	1.287,50				1.287,50	6.25	6.25	80,50	214,62	1.072,88			
				TOTAL PARA A CONTA (45.3) :				26.393.529,09			1.124.292,07	27.608.536,36			1.673.335,45	14.376.241,94	13.232.294,42			
				TOTAL (ACUMULADO) :				62.777.826,57			3.283.125,72	66.349.442,21			3.439.839,82	22.548.030,92	43.796.411,29		50.182,61	

IDENTIFICAÇÃO DO BEM					AQUISIÇÃO		ACTIVO LÍQUIDO	VARIAÇÃO PATRIMONIAL		Valor Patrimonial Actualizado	REINTEGRAÇÕES E AMORTIZAÇÕES			Valor Patrimonial Líquido	ALIENAÇÕES/ABATES/TRANSFER. (Valor Bruto do Abate)	
Cl.	Tipo	Sec	Nr.Inv.	Descrição	Nat	Tipo	Data	(Valor Aquisição)	T.	Data	Valor		Ta.	I	Ta	E.	Do Período	Acumulados		T.	Valor	Data
401	05	01	15207	Rede Viária - Rua da Fontinha	F	10	2017/05/24	1.220,00				1.220,00	10.00	10.00			122,00	562,00	1.658,00			
401	05	01	15209	Rede Viária - Rua das Quintães	F	10	2017/05/24	7.325,00				7.325,00	6.25	6.25			457,80	1.220,83	6.104,15			
401	05	01	15211	Rede Viária - Rua de Longainho	F	10	2017/05/24	12.182,00				12.182,00	6.25	6.25			757,66	2.026,36	10.101,64			
401	05	01	15213	Rede Viária - Rua Cremildo Pereira	F	10	2017/05/24	27.249,00				27.249,00	10.00	10.00			2.724,00	7.264,00	19.976,00			
401	05	01	15215	Rede Viária - Rua do Palmarinho	F	10	2017/05/24	969,00				969,00	10.00	10.00			96,00	256,00	704,00			
401	05	01	15217	Rede Viária - Rua do Senhor do Socorro	F	10	2017/05/24	14.669,00				14.669,00	14.25	14.25			2.094,26	5.584,74	9.075,26			
401	05	01	15219	Rede Viária - Rua de Sto. António	F	10	2017/05/24	5.559,00				5.559,00	6.25	6.25			371,83	991,83	4.558,32			
401	05	01	15221	Rede Viária - Rua da Portelinha	F	10	2017/05/24	5.456,50				5.456,50	20.00	20.00			1.091,17	2.910,84	2.545,16			
401	05	01	15223	Rede Viária - Rua de Santo Estevão	F	10	2017/05/24	86.376,00				86.376,00	5.56	5.56			4.799,68	12.796,46	73.579,54			
401	05	01	15225	Rede Viária - Rua da Eouça	F	10	2017/05/24	5.067,50				5.067,50	6.25	6.25			337,99	847,33	4.220,17			
401	05	01	15227	Rede Viária - Viela de Belém	F	10	2017/05/24	696,00				696,00	20.00	20.00			185,20	371,20	324,80			
401	05	01	15229	Rede Viária - Rua Fincos de Baixo	F	10	2017/05/24	7.920,00				7.920,00	10.00	10.00			792,00	2.112,00	5.808,00			
401	05	01	15231	Rede Viária - Rua Bairro de S. Tiago	F	10	2017/05/24	5.778,00				5.778,00	10.00	10.00			577,80	1.540,80	4.237,20			
401	05	01	15233	Rede Viária - Avenida de Lamoso	F	10	2017/05/24	125.364,00				125.364,00	20.00	20.00			25.072,80	66.860,80	58.503,20			
401	05	01	15235	Rede Viária - Travessa da Calçada	F	10	2017/05/24	2.520,00				2.520,00	10.00	10.00			252,00	672,00	1.848,00			
401	05	01	15237	Rede Viária - Rua da Vila	F	10	2017/05/24	16.930,00				16.930,00	10.00	10.00			1.693,00	5.080,00	13.850,00			
401	05	01	15239	Rede Viária - Rua de Chidelas	F	10	2017/05/24	1.276,00	EM	2015/12/31	35.888,96	42.827,56	100.00	5.00			2.065,17	3.665,45	35.162,37			
401	05	01	15241	Rede Viária - Rua de Sarquedelo	F	10	2017/05/24	922,00				922,00	100.00	100.00				922,00				
401	05	01	15245	Rede Viária - Rua de Vila Nova	F	10	2017/05/24	528,00				528,00	100.00	100.00				528,00				
401	05	01	15245	Rede Viária - Travessa Padre João Maria Fincos	F	10	2017/05/24	1.250,00				1.250,00	50.00	50.00			208,33	1.250,00				
401	05	01	15247	Rede Viária - Travessa de Sequeiros	F	10	2017/05/24	2.993,00				2.993,00	6.25	6.25			186,73	467,55	2.459,02			
401	05	01	15249	Rede Viária - Travessa do Casal	F	10	2017/05/24	1.944,00				1.944,00	10.00	10.00			194,40	518,45	1.425,60			
401	05	01	15251	Rede Viária - Viela do Fregal	F	10	2017/05/24	452,00				452,00	10.00	10.00			45,20	131,20	320,80			
401	05	01	15253	Rede Viária - Travessa Fincos de Cima	F	10	2017/05/24	105,00				105,00	100.00	100.00				105,00				
401	05	01	15255	Rede Viária - Rua de Reancinhas	F	10	2017/05/24	53.778,00	EM	2017/12/31	26.039,72	75.693,72	6.25	6.45			5.061,01	12.584,33	67.480,39			
401	05	01	15257	Rede Viária - Travessa do Baldio	F	10	2017/05/24	5.652,00				5.652,00	10.00	10.00			565,20	2.147,20	3.504,80			
401	05	01	15259	Rede Viária - Rua do Baldio	F	10	2017/05/24	3.780,00				3.780,00	10.00	10.00			378,00	1.008,00	2.772,00			
401	05	01	15261	Rede Viária - Travessa dos Fincos	F	10	2017/05/24	541,00				541,00	100.00	100.00				541,00				
401	05	01	15263	Rede Viária - Rua dos Foqueteiros	F	10	2017/05/24	852,50				852,50	100.00	100.00				852,50				
401	05	01	15265	Rede Viária - Rua dos Fincos	F	10	2017/05/24	23.444,00				23.444,00	10.00	10.00			2.344,40	5.716,45	15.727,55			
401	05	01	15267	Rede Viária - Rua da Real	F	10	2017/05/24	1.083,00	EM	2017/12/31	3.315,63	4.398,63	50.00	5.00			204,12	741,14	3.657,46			
401	05	01	15269	Rede Viária - Rua das Eouças	F	10	2017/05/24	31.200,00				31.200,00	6.25	6.25			1.950,00	5.200,00	26.000,00			
401	05	01	15271	Rede Viária - Rua Penedos Abertos	F	10	2017/05/24	6.940,00	EM	2015/10/12	4.496,00	11.436,00	14.25	17.51			1.734,64	3.602,51	7.833,49			
401	05	01	15273	Rede Viária - Travessa do Senhor do Socorro	F	10	2017/05/24	2.175,00				2.175,00	6.25	6.25			135,95	362,51	1.812,49			
401	05	01	15275	Rede Viária - Rua do Senhor do Socorro	F	10	2017/05/24	31.137,50				31.137,50	6.25	6.25			1.946,06	5.192,56	25.947,94			
401	05	01	15277	Rede Viária - Rua do Souto	F	10	2017/05/24	22.980,00	EM	2017/12/31	49.183,61	72.163,61	5.00	5.00			3.598,18	9.630,12	62.533,49			
401	05	01	15279	Rede Viária - Rua da Igreja	F	10	2017/05/24	13.037,50				13.037,50	6.25	6.25			814,82	2.172,53	10.864,69			
401	05	01	15281	Rede Viária - Rua das Fontaínhas	F	10	2017/05/24	2.658,00				2.658,00	10.00	10.00			265,80	545,80	1.558,20			
401	05	01	15283	Rede Viária - Rua dos Moinhos	F	10	2017/05/24	4.532,00				4.532,00	10.00	10.00			453,20	1.185,20	3.346,80			
401	05	01	15285	Rede Viária - Largo da Igreja	F	10	2017/05/24	9.112,50				9.112,50	6.25	6.25			569,52	1.518,74	7.593,76			
401	05	01	15287	Rede Viária - Rua do Fregal	F	10	2017/05/24	15.345,00				15.345,00	10.00	10.00			1.534,00	4.144,00	11.201,00			
401	05	01	15289	Rede Viária - Rua Eouça da Vila	F	10	2017/05/24	8.504,06				8.504,06	14.25	14.25			1.212,08	3.322,08	5.181,98			
401	05	01	15291	Rede Viária - Travessa Eouça da Vila	F	10	2017/05/24	12.250,00				12.250,00	14.25	14.25			1.745,37	4.666,64	7.583,36			
401	05	01	15293	Rede Viária - Rua do Souto de Baixo	F	10	2017/05/24	5.140,00				5.140,00	14.29	14.29			1.162,34	3.100,94	5.039,06			
401	05	01	15295	Rede Viária - Travessa do Fregal	F	10	2017/05/24	3.444,00				3.444,00	10.00	10.00			344,40	918,40	2.525,60			
401	05	01	15297	Rede Viária - Travessa do Souto	F	10	2017/05/24	1.500,00				1.500,00	6.25	6.25			118,78	316,78	1.183,30			
401	05	01	15299	Rede Viária - Rua Padre João Maria Fincos	F	10	2017/05/24	3.237,50				3.237,50	6.25	6.25			202,33	539,57	2.697,93			
401	05	01	15301	Rede Viária - Travessa de Covas	F	10	2017/05/24	3.720,00				3.720,00	20.00	20.00			744,00	1.984,00	1.736,00			
401	05	01	15303	Rede Viária - Travessa de Lamoso	F	10	2017/05/24	4.104,00				4.104,00	10.00	10.00			410,40	1.094,40	3.009,60			
401	05	01	15305	Rede Viária - Rua Bairro Novo	F	10	2017/05/24	7.002,00				7.002,00	20.00	20.00			1.401,60	3.737,60	3.264,40			
401	05	01	15307	Rede Viária - Travessa Bairro de S. Tiago	F	10	2017/05/24	1.524,00				1.524,00	10.00	10.00			152,40	406,40	1.117,60			
401	05	01	15309	Rede Viária - Rua da Calçada	F	10	2017/05/24	6.336,00				6.336,00	10.00	10.00			633,60	1.689,60	4.646,40			
401	05	01	15311	Rede Viária - Rua Consortes Gonçalves	F	10	2017/05/24	3.240,00				3.240,00	10.00	10.00			324,00	864,00	2.376,00			
401	05	01	15313	Rede Viária - Rua de Covas	F	10	2017/05/24	23.232,00				23.232,00	10.00	10.00			2.323,20	6.195,20	17.036,80			

TOTAL PARA A CONTA [45.3] :	37.067.216,06	1.246.516,56	38.365.306,15		1.750.135,24	14.566.573,46	23.815.222,71	
TOTAL (ACUMULADO) :	63.451.313,57	3.385.150,61	67.117.910,60		2.565.435,17	22.745.163,26	44.363.449,62	50.162,61

IDENTIFICAÇÃO DO BEM					AQUISIÇÃO			ATIVO BRUTO	VARIAÇÃO PATRIMONIAL			Valor Patrimonial	REINTEGRAÇÕES E AMORTIZAÇÕES				Valor Patrimonial	ALIENAÇÕES/ABATES/TRANSFER. (Valor Bruto do Abate)		
Cl.	Tipo	Bem	Nr.Inv.	Descrição	Nat	Tipo	Data	(Valor Aquisição)	T.	Data	Valor	Actualizado	Tx. I	Tx. A.	Do Período	Acumuladas	Líquido	T.	Valor	Data
401	05	01	15315	Rede Viária - Rua do Marco	F	10	2017/05/24	53.250,00				53.250,00	14.29	14.29	7.607,16	20.285,73	32.964,27			
401	05	01	15317	Rede Viária - Rua dos Sobreiros	F	10	2017/05/24	20.487,50				20.487,50	6.25	6.25	1.280,50	3.414,62	17.072,88			
401	05	01	15319	Rede Viária - Rua da Sombra	F	10	2017/05/24	20.736,00				20.736,00	10.00	10.00	2.073,60	5.529,60	15.206,40			
401	05	01	15321	Rede Viária - Rua do Barrio	F	10	2017/05/24	23.075,00				23.075,00	6.25	6.25	1.442,17	3.845,81	19.229,19			
401	05	01	15323	Rede Viária - Rua de Sto. António	F	10	2017/05/24	341,50				341,50	100.00	100.00		341,50				
401	05	01	15325	Rede Viária - Rua Tinocos de Cima	F	10	2017/05/24	29.594,00				29.594,00	10.00	10.00	2.959,37	7.899,44	21.694,56			
401	05	01	15327	Rede Viária - Travessa de Belém	F	10	2017/05/24	14.076,00				14.076,00	10.00	10.00	1.407,60	3.753,60	10.322,40			
401	05	01	15329	Rede Viária - Rua do Meio	F	10	2017/05/24	19.216,00				19.216,00	10.00	10.00	1.921,57	5.124,24	14.091,76			
401	05	01	15331	Rede Viária - Rua das Maias	F	10	2017/05/24	11.440,00				11.440,00	10.00	10.00	1.143,97	3.050,64	8.389,36			
401	05	01	15333	Rede Viária - Rua Cimo de Vila	F	10	2017/05/24	91.350,00	GR	2018/03/17	13.233,84	104.583,84	5.00	5.36	5.276,42	13.125,24	91.458,60			
401	05	01	15335	Rede Viária - Rua da Oliveira	F	10	2017/05/24	5.058,00				5.058,00	10.00	10.00	505,80	1.348,80	3.709,20			
401	05	01	15337	Rede Viária - Rua de S. João	F	10	2017/05/24	4.687,50				4.687,50	6.25	6.25	292,94	781,22	3.906,28			
401	05	01	15339	Rede Viária - Rua Fonte de Rei	F	10	2017/05/24	18.144,00				18.144,00	10.00	10.00	1.814,40	4.838,40	13.305,60			
401	05	01	15341	Rede Viária - Rua Pelourinho	F	10	2017/05/24	1.940,00				1.940,00	14.29	14.29	277,16	739,06	1.200,94			
401	05	01	15343	Rede Viária - Travessa das Mimosas	F	10	2017/05/24	5.040,00				5.040,00	10.00	10.00	504,00	1.344,00	3.696,00			
401	05	01	15345	Rede Viária - Rua do Polidesportivo	F	10	2017/05/24	34.480,00				34.480,00	10.00	10.00	3.447,97	9.194,64	25.285,36			
401	05	01	15347	Rede Viária - Rua do Sol	F	10	2017/05/24	8.112,00				8.112,00	10.00	10.00	811,20	2.163,20	5.948,80			
401	05	01	15349	Rede Viária - Travessa da Via Cova	F	10	2017/05/24	5.292,00				5.292,00	10.00	10.00	529,20	1.411,20	3.880,80			
401	05	01	15351	Rede Viária - Viela da Vila	F	10	2017/05/24	824,00				824,00	20.00	20.00	164,77	439,44	384,56			
401	05	01	15353	Rede Viária - Rua de Adaúfe	F	10	2017/05/24	23.648,00				23.648,00	10.00	10.00	2.364,83	6.306,16	17.341,84			
401	05	01	15355	Rede Viária - Rua de Quintas	F	10	2017/05/24	12.462,50				12.462,50	6.25	6.25	778,92	2.077,10	10.385,40			
401	05	01	15357	Rede Viária - Rua de Sequeiros	F	10	2017/05/24	408,00				408,00	100.00	100.00		408,00				
401	05	01	15359	Rede Viária - Travessa da Vila	F	10	2017/05/24	1.544,00				1.544,00	20.00	20.00	308,77	823,44	720,56			
401	05	01	15361	Rede Viária - Rua da Via Cova	F	10	2017/05/24	32.672,00				32.672,00	10.00	10.00	3.267,23	8.712,56	23.959,44			
401	05	01	15363	Rede Viária - Rua de Aldeia	F	10	2017/05/24	12.264,00				12.264,00	10.00	10.00	1.226,40	3.270,40	8.993,60			
401	05	01	15365	Rede Viária - Rua Castelo de Lanhoso	F	10	2017/05/24	21.150,00				21.150,00	14.29	14.29	3.021,46	8.057,18	13.092,82			
401	05	01	15367	Rede Viária - Largo Senhor do Socorro	F	10	2017/05/24	916,50				916,50	100.00	100.00		916,50				
401	05	99	15370	Iluminação Pública - Rua Padre Francisco Alves Pinheiro		01	2017/05/31	16.215,67				16.215,67	5.00	5.00	810,92	2.162,12	14.053,55			
401	05	99	15371	Muros - Rua Padre Francisco Alves Pinheiro		01	2017/05/31	1.465,74				1.465,74	5.00	5.00	73,31	195,45	1.270,29			
401	05	99	15372	Jardim - Rua Padre Francisco Alves Pinheiro		01	2017/05/31	6.254,74				6.254,74	5.00	5.00	312,72	833,94	5.420,80			
401	05	01	15377	Rede Viária - Rua de Rabuide	F	10	2017/06/07	37.536,00				37.536,00	10.00	10.00	3.753,60	9.696,80	27.839,20			
401	05	01	15379	Rede Viária - Rua das Cruzes	F	10	2017/06/07	4.450,00				4.450,00	6.25	6.25	278,15	718,51	3.731,49			
401	05	01	15381	Rede Viária - Travessa do Pelourinho	F	10	2017/06/07	3.525,00				3.525,00	6.25	6.25	220,32	569,14	2.955,86			
401	05	01	15383	Rede Viária - Rua do Souto	F	10	2017/06/07	25.476,00				25.476,00	10.00	10.00	2.547,60	6.581,30	18.894,70			
401	05	01	15385	Rede Viária - Rua do Sardoal	F	10	2017/06/07	7.325,00				7.325,00	6.25	6.25	457,80	1.182,67	6.142,33			
401	05	01	15387	Rede Viária - Rua do Escorregadouro	F	10	2017/06/07	8.460,00				8.460,00	10.00	10.00	846,00	2.185,50	6.274,50			
401	05	01	15389	Rede Viária - Rua de Silvares	F	10	2017/06/07	13.236,00				13.236,00	10.00	10.00	1.323,60	3.419,30	9.816,70			
401	05	01	15391	Rede Viária - Travessa da Costa	F	10	2017/06/07	2.787,50				2.787,50	6.25	6.25	174,23	450,08	2.337,42			
401	05	01	15393	Rede Viária - Travessa de Caldezes	F	10	2017/06/07	906,00				906,00	10.00	10.00	90,60	234,05	671,95			
401	05	01	15395	Rede Viária - Travessa do Souto	F	10	2017/06/07	1.932,00				1.932,00	10.00	10.00	193,20	499,10	1.432,90			
401	05	01	15397	Rede Viária - Rua do Outeiro	F	10	2017/06/07	507,50				507,50	100.00	100.00		507,50				
401	05	01	15399	Rede Viária - Rua do Lírio	F	10	2017/06/07	474,00				474,00	10.00	10.00	47,40	122,45	351,55			
401	05	01	15401	Rede Viária - Travessa de Arrabalde	F	10	2017/06/07	2.275,00				2.275,00	6.25	6.25	142,20	367,33	1.907,67			
401	05	01	15403	Rede Viária - Rua das Ferinhas	F	10	2017/06/07	11.687,50				11.687,50	6.25	6.25	730,45	1.887,02	9.800,48			
401	05	01	15405	Rede Viária - Rua de Caldezes	F	10	2017/06/07	25.248,00				25.248,00	10.00	10.00	2.524,80	6.522,40	18.725,60			
401	05	01	15407	Rede Viária - Rua das Bouçinhas	F	10	2017/06/07	1.102,50				1.102,50	50.00	50.00	225,69	1.102,50				
401	05	01	15409	Rede Viária - Rua do Pelourinho	F	10	2017/06/07	8.892,00				8.892,00	10.00	10.00	889,20	2.297,10	6.594,90			
401	05	01	15411	Rede Viária - Rua do Monte	F	10	2017/06/07	11.475,00				11.475,00	6.25	6.25	717,22	1.852,77	9.622,23			
401	05	01	15413	Rede Viária - Rua da Escola	F	10	2017/06/07	4.750,00				4.750,00	6.25	6.25	296,85	766,94	3.983,06			
401	05	01	15415	Rede Viária - Rua do Bárrio	F	10	2017/06/07	18.324,00				18.324,00	10.00	10.00	1.832,40	4.733,70	13.590,30			
401	05	01	15417	Rede Viária - Rua do Arrabalde	F	10	2017/06/07	27.852,00				27.852,00	10.00	10.00	2.785,20	7.195,10	20.656,90			
401	05	01	15419	Rede Viária - Rua da Casa Nova	F	10	2017/06/07	34.608,00				34.608,00	10.00	10.00	3.460,80	8.940,40	25.667,60			
401	05	01	15421	Rede Viária - Rua da Calçada	F	10	2017/06/07	16.428,00				16.428,00	10.00	10.00	1.642,80	4.243,90	12.184,10			
401	05	01	15423	Rede Viária - Rua da Costa	F	10	2017/06/07	15.512,50				15.512,50	6.25	6.25	969,53	2.504,59	13.007,91			
401	05	01	15425	Rede Viária - Rua do Tojal	F	10	2017/06/07	4.596,00	GR	2017/06/08	5.196,46	9.792,46	10.00	10.00	979,25	2.529,70	7.262,76			
401	05	01	15427	Rede Viária - Travessa do Escorregadouro	F	10	2017/06/07	3.987,50	GR	2018/07/16	4.616,42	8.603,92	6.25	6.70	559,94	1.106,24	7.497,68			
401	05	01	15429	Rede Viária - Rua da Quelha	F	10	2017/06/07	2.700,00				2.700,00	6.25	6.25	168,75	435,94	2.264,06			
				TOTAL PARA A CONTA (45.3) :				27.659.715,74			1.269.053,76	29.201.140,54			1.823.615,53	14.775.610,24	14.425.530,30			
				TOTAL (ACUMULADO) :				64.224.013,22			3.407.837,35	67.933.048,39			2.579.120,56	22.343.399,22	45.589.649,17		50.162,61	

IDENTIFICAÇÃO DO BEM					AQUISIÇÃO			ATIVO BRUTO	VARIAÇÃO PATRIMONIAL			Valor Patrimonial	REINTEGRAÇÕES E AMORTIZAÇÕES				Valor Patrimonial	ALIENAÇÕES/ABATES/TRANSFER. (Valor Bruto do Abate)		
Cl.	Tipo	Esn	Nr.Inv.	Descrição	Nat	Tipo	Data	(Valor Aquisição)	T.	Data	Valor	Actualizado	Tx. I	Tx. A.	Do Período	Acumulados	Líquido	T.	Valor	Data
401	05	01	15431	Rede Viária - Rua das Alminhas	F	10	2017/06/07	4.612,50				4.612,50	6.25	6.25	288,23	744,69	3.867,81			
401	05	01	15433	Rede Viária - Rua de Sete Fontes	F	10	2017/06/07	18.087,50				18.087,50	6.25	6.25	1.130,50	2.920,41	15.167,09			
401	05	01	15462	Rede Viária - Rua dos Caçadores	F	10	2017/06/12	4.600,00				4.600,00	100.00	100.00		4.600,00				
401	05	01	15464	Rede Viária - Travessa de Passos	F	10	2017/06/12	1.695,00				1.695,00	12.50	12.50	211,90	547,36	1.147,64			
401	05	01	15466	Rede Viária - Travessa do Canto	F	10	2017/06/12	950,00				950,00	6.25	6.25	59,39	153,41	796,59			
401	05	01	15468	Rede Viária - Travessa Esteves	F	10	2017/06/12	1.296,00				1.296,00	6.25	6.25	81,00	209,25	1.086,75			
401	05	01	15470	Rede Viária - Largo de Vale da Moura	F	10	2017/06/12	4.818,00				4.818,00	10.00	10.00	481,80	1.244,65	3.573,35			
401	05	01	15472	Rede Viária - Rua da Alameda	F	10	2017/06/12	15.100,00				15.100,00	6.25	6.25	943,78	2.438,05	12.661,95			
401	05	01	15474	Rede Viária - Rua da Ceresa	F	10	2017/06/12	1.098,00				1.098,00	10.00	10.00	109,80	283,65	814,35			
401	05	01	15476	Rede Viária - Rua da Lira	F	10	2017/06/12	7.068,00				7.068,00	10.00	10.00	706,80	1.825,90	5.242,10			
401	05	01	15478	Rede Viária - Rua da Nespereira	F	10	2017/06/12	1.477,50				1.477,50	50.00	50.00	307,81	1.477,50				
401	05	01	15480	Rede Viária - Rua da Figarreira	F	10	2017/06/12	31.272,00				31.272,00	10.00	10.00	3.127,20	8.078,60	23.193,40			
401	05	01	15482	Rede Viária - Rua da Rainha	F	10	2017/06/12	6.230,00				6.230,00	10.00	10.00	623,03	1.609,45	4.620,55			
401	05	01	15484	Rede Viária - Rua das Alminhas	F	10	2017/06/12	10.335,00				10.335,00	10.00	10.00	1.033,50	2.669,88	7.665,12			
401	05	01	15486	Rede Viária - Rua das Cireias	F	10	2017/06/12	7.548,00				7.548,00	10.00	10.00	754,80	1.949,90	5.598,10			
401	05	01	15488	Rede Viária - Rua de Passos	F	10	2017/06/12	27.840,00				27.840,00	14.29	14.29	3.977,16	10.274,30	17.565,70			
401	05	01	15490	Rede Viária - Rua do Bairro	F	10	2017/06/12	3.084,00				3.084,00	10.00	10.00	308,40	796,70	2.287,30			
401	05	01	15492	Rede Viária - Rua do Baldio	F	10	2017/06/12	140.000,00				140.000,00	8.33	8.33	11.666,65	30.138,86	109.861,14			
401	05	01	15494	Rede Viária - Rua do Caleiro	F	10	2017/06/12	7.200,00				7.200,00	100.00	100.00		7.200,00				
401	05	01	15496	Rede Viária - Rua do Campo de Futebol	F	10	2017/06/12	6.012,00				6.012,00	10.00	10.00	601,20	1.553,10	4.458,90			
401	05	01	15498	Rede Viária - Rua do Esteves	F	10	2017/06/12	8.388,00				8.388,00	10.00	10.00	838,80	2.166,90	6.221,10			
401	05	01	15500	Rede Viária - Rua do Outeiro	F	10	2017/06/12	30.790,00				30.790,00	14.29	14.29	4.399,59	11.362,99	19.427,01			
401	05	01	15502	Rede Viária - Rua do Fassal	F	10	2017/06/12	3.048,00				3.048,00	10.00	10.00	304,80	787,40	2.260,60			
401	05	01	15504	Rede Viária - Rua do Fica	F	10	2017/06/12	3.448,00				3.448,00	10.00	10.00	344,77	890,70	2.557,30			
401	05	01	15506	Rede Viária - Rua dos Cascais	F	10	2017/06/12	5.550,00				5.550,00	10.00	10.00	555,00	1.433,75	4.116,25			
401	05	01	15508	Rede Viária - Rua dos Coutos	F	10	2017/06/12	4.836,00				4.836,00	10.00	10.00	483,60	1.249,30	3.586,70			
401	05	01	15510	Rede Viária - Rua dos Fabuados	F	10	2017/06/12	18.570,00				18.570,00	14.29	14.29	2.652,84	6.853,20	11.716,80			
401	05	01	15512	Rede Viária - Rua Santa Cruz do Rio	F	10	2017/06/12	12.526,00				12.526,00	50.00	50.00	2.610,00	12.526,00				
401	05	01	15514	Rede Viária - Travessa de Além	F	10	2017/06/12	3.195,00				3.195,00	12.50	12.50	399,36	1.031,70	2.163,30			
401	05	01	15516	Rede Viária - Largo do Cruzeiro	F	10	2017/06/12	4.512,50				4.512,50	8.33	8.33	376,07	971,47	3.541,03			
401	05	01	15518	Rede Viária - Rua dos Barbeitos	F	10	2017/06/12	30.660,00				30.660,00	10.00	10.00	3.066,00	7.920,50	22.739,50			
401	05	01	15520	Rede Viária - Rua do Peixoto	F	10	2017/06/12	6.210,00				6.210,00	20.00	20.00	1.242,00	3.208,50	3.001,50			
401	05	01	15522	Rede Viária - Rua das Oliveirinhas	F	10	2017/06/12	9.600,00				9.600,00	12.50	12.50	1.200,00	3.100,00	6.500,00			
401	05	01	15524	Rede Viária - Rua de Vale da Moura	F	10	2017/06/12	36.090,00				36.090,00	14.29	14.29	5.155,69	13.318,91	22.771,09			
401	05	01	15526	Rede Viária - Rua da Igreja-S. Tiago	F	10	2017/06/12	67.350,00				67.350,00	14.29	14.29	9.621,46	24.855,39	42.494,61			
401	05	01	15528	Rede Viária - Travessa de Vale da Moura	F	10	2017/06/12	1.608,00				1.608,00	10.00	10.00	160,80	415,40	1.192,60			
401	05	01	15530	Rede Viária - Travessa dos Fabuados	F	10	2017/06/12	3.828,00				3.828,00	10.00	10.00	382,80	988,90	2.839,10			
401	05	01	15532	Rede Viária - Rua de Matos	F	10	2017/06/12	14.362,50				14.362,50	16.00	16.67	2.393,76	6.183,86	8.178,64			
401	05	01	15534	Rede Viária - Travessa do Olival do Senhor	F	10	2017/06/12	194,00				194,00	100.00	100.00		194,00				
401	05	01	15536	Rede Viária - Rua de Entre Vinhas	F	10	2017/06/12	5.424,00				5.424,00	10.00	10.00	542,40	1.401,20	4.022,80			
401	05	01	15538	Rede Viária - Rua do Cabril	F	10	2017/06/12	3.300,00				3.300,00	6.25	6.25	206,27	532,83	2.767,17			
401	05	01	15540	Rede Viária - Avenida de Oliveira	F	10	2017/06/12	66.430,00	GS	2019/05/06	11.815,82	78.245,82	14.29	16.67	11.039,64	26.065,47	52.180,35			
401	05	01	15542	Rede Viária - Travessa dos Coutos	F	10	2017/06/12	438,00				438,00	10.00	10.00	43,80	113,15	324,85			
401	05	01	15544	Rede Viária - Caminho da Dília	F	10	2017/06/12	1.500,00				1.500,00	6.25	6.25	93,73	242,17	1.257,83			
401	05	01	15546	Rede Viária - Envolvente ao Cemitério	F	10	2017/06/12	9.550,00				9.550,00	6.25	6.25	596,89	1.541,94	8.008,06			
401	05	01	15548	Rede Viária - Rua das Carrascheiras	F	10	2017/06/19	3.396,00				3.396,00	10.00	10.00	339,60	877,30	2.518,70			
401	05	01	15550	Rede Viária - Beco da Igreja	F	10	2017/06/19	1.937,50				1.937,50	6.25	6.25	121,09	312,81	1.624,69			
401	05	01	15552	Rede Viária - Travessa de Amarelos	F	10	2017/06/19	2.016,00				2.016,00	10.00	10.00	201,60	520,80	1.495,20			
401	05	01	15554	Rede Viária - Rua da Fonte Lameira	F	10	2017/06/19	15.510,00				15.510,00	10.00	10.00	1.551,00	4.006,75	11.503,25			
401	05	01	15556	Rede Viária - Travessa da Escola	F	10	2017/06/19	208,00	GS	2019/12/05	5.507,69	5.715,69	100.00	5.09	22,55	230,55	5.484,65			
401	05	01	15558	Rede Viária - Rua do Passadiço	F	10	2017/06/19	5.764,00	GS	2018/12/31	22.659,34	28.423,34	10.00	5.09	1.145,02	2.011,12	21.511,82			
401	05	01	15560	Rede Viária - Rua dos Moinhos	F	10	2017/06/19	654,00				654,00	100.00	100.00		654,00				
401	05	01	15562	Rede Viária - Beco da Sanseriga	F	10	2017/06/19	996,00				996,00	10.00	10.00	99,60	257,30	738,70			
401	05	01	15564	Rede Viária - Largo do Forno	F	10	2017/06/19	9.375,00				9.375,00	6.25	6.25	585,55	1.513,69	7.861,31			
401	05	01	15566	Rede Viária - Rua do Barral	F	10	2017/06/19	2.772,00				2.772,00	10.00	10.00	277,20	716,10	2.055,90			
401	05	01	15568	Rede Viária - Rua de Correio	F	10	2017/06/19	9.975,00				9.975,00	6.25	6.25	623,41	1.610,52	8.364,48			
401	05	01	15570	Rede Viária - Rua da Serra	F	10	2017/06/19	3.276,00				3.276,00	10.00	10.00	327,60	846,30	2.429,70			
401	05	01	15572	Rede Viária - Rua do Polidesportivo	F	10	2017/06/19	13.464,00				13.464,00	20.00	20.00	2.692,80	6.956,40	6.507,60			
401	05	01	15574	Rede Viária - Rua dos Tranhenos	F	10	2017/06/19	16.392,00				16.392,00	20.00	20.00	3.278,40	8.469,20	7.922,80			

TOTAL PARA A CONTA [45.3] :	28.577.174,74	1.309.336,36	29.573.323,30		1.916.016,77	15.014.666,77	14.553.336,53	
TOTAL (ACUMULADO) :	64.961.472,22	3.449.170,01	65.705.339,15		2.665.514,10	23.182.455,73	45.523.443,40	55.162,61

IDENTIFICAÇÃO DO BEM					AQUISIÇÃO			ATIVO BRUTO	VARIAÇÃO PATRIMONIAL			Valor Patrimonial	REINTEGRAÇÕES E AMORTIZAÇÕES				Valor Patrimonial	ALIENAÇÕES/ABATES/TRANSFER. (Valor Bruto do Abate)		
Cl.	Tipo	Bem	Nr.Inv.	Descrição	Nat	Tipo	Data	(Valor Aquisição)	T.	Data	Valor	Actualizado	Tx. I	Tx A.	Do Período	Acumuladas	Líquido	T.	Valor	Data
401	05	01	15576	Rede Viária - Rua da Sanseriga	F	10	2017/06/19	11.687,50				11.687,50	6.25	6.25	730,45	1.857,02	9.830,48			
401	05	01	15578	Rede Viária - Rua do Faria	F	10	2017/06/19	539,50				539,50	100.00	100.00		539,50				
401	05	01	15580	Rede Viária - Travessa de Sanseriga	F	10	2017/06/19	5.490,00				5.490,00	10.00	10.00	549,00	1.418,25	4.071,75			
401	05	01	15582	Rede Viária - Travessa da Aldeia	F	10	2017/06/19	1.656,00				1.656,00	10.00	10.00	165,60	427,80	1.228,20			
401	05	01	15584	Rede Viária - Rua dos Rochas	F	10	2017/06/19	4.900,00				4.900,00	6.25	6.25	306,24	791,14	4.108,86			
401	05	01	15586	Rede Viária - Rua da Aldeia	F	10	2017/06/19	9.812,50				9.812,50	6.25	6.25	613,31	1.584,34	8.228,16			
401	05	01	15588	Rede Viária - Rua da Igreja	F	10	2017/06/19	15.812,50				15.812,50	6.25	6.25	988,31	2.553,09	13.259,41			
401	05	01	15590	Rede Viária - Rua do Forno	F	10	2017/06/19	2.214,00				2.214,00	6.25	6.25	138,36	357,45	1.856,55			
401	05	01	15592	Rede Viária - Rua dos Largos	F	10	2017/06/19	4.125,00				4.125,00	6.25	6.25	257,78	665,98	3.459,02			
401	05	01	15594	Rede Viária - Rua de Tresuveiras	F	10	2017/06/19	6.387,50				6.387,50	6.25	6.25	399,23	1.031,33	5.356,17			
401	05	01	15596	Rede Viária - Beco do Passadiço	F	10	2017/06/19	1.412,50				1.412,50	6.25	6.25	88,31	228,09	1.184,41			
401	05	01	15598	Rede Viária - Rua da Ribela	F	10	2017/06/19	7.662,50	GA	2017/12/31	1.230,00	8.892,50	6.25	6.45	556,25	1.402,49	7.490,01			
401	05	01	15600	Rede Viária - Beco da Aldeia	F	10	2017/06/19	3.300,00				3.300,00	10.00	10.00	330,00	852,50	2.447,50			
401	05	01	15602	Rede Viária - Rua do Longainho	F	10	2017/06/19	17.750,00				17.750,00	6.25	6.25	1.109,39	2.865,91	14.884,09			
401	05	01	15604	Rede Viária - Travessa da Boavista	F	10	2017/06/19	1.275,00				1.275,00	6.25	6.25	79,68	205,86	1.069,14			
401	05	01	15606	Rede Viária - Rua do Lameirão	F	10	2017/06/19	10.925,00				10.925,00	6.25	6.25	682,80	1.763,92	9.161,08			
401	05	01	15608	Rede Viária - Rua de Arcas	F	10	2017/06/19	34.752,00				34.752,00	6.25	6.25	2.172,00	5.611,00	29.141,00			
401	05	01	15610	Rede Viária - Travessa da Quinta do Sol	F	10	2017/06/19	5.792,00				5.792,00	6.25	6.25	362,03	935,20	4.856,80			
401	05	01	15612	Rede Viária - Rua de Santo Tirso	F	10	2017/06/19	18.525,00				18.525,00	6.25	6.25	1.157,78	2.990,98	15.534,02			
401	05	01	15614	Rede Viária - Rua da Pedreira	F	10	2017/06/19	22.825,00				22.825,00	5.00	5.00	1.141,22	2.948,20	19.876,80			
401	05	01	15616	Rede Viária - Rua Fundo de Arcas	F	10	2017/06/19	685,00				685,00	100.00	100.00		685,00				
401	05	01	15618	Rede Viária - Beco do Plairo	F	10	2017/06/19	166,00				166,00	100.00	100.00		166,00				
401	05	01	15620	Rede Viária - Beco do Marco	F	10	2017/06/19	516,00				516,00	10.00	10.00	51,60	133,30	382,70			
401	05	01	15622	Rede Viária - Rua do Marco	F	10	2017/06/19	12.190,00				12.190,00	10.00	10.00	1.219,00	3.146,50	9.043,50			
401	05	01	15624	Rede Viária - Beco da Barranha	F	10	2017/06/19	1.012,50				1.012,50	6.25	6.25	63,25	163,44	849,06			
401	05	01	15626	Rede Viária - Avenida de Sobradelo	F	10	2017/06/19	130.400,00				130.400,00	5.00	5.00	6.519,97	16.843,30	113.556,70			
401	05	01	15628	Rede Viária - Rua dos Pomares	F	10	2017/06/19	1.389,50				1.389,50	100.00	100.00		1.389,50				
401	05	01	15630	Rede Viária - Rua de Samarus	F	10	2017/06/19	6.280,00	GA	2018/12/31	18.794,03	25.074,03	50.00	5.00	1.014,25	5.887,40	19.186,63			
401	05	01	15632	Rede Viária - Rua de Amarelos	F	10	2017/06/19	5.964,00	GA	2017/06/20	16.239,20	22.203,20	10.00	10.00	2.220,35	5.735,86	16.467,34			
401	05	01	15634	Rede Viária - Rua das Alminhas	F	10	2017/06/19	9.981,00				9.981,00	5.56	5.56	554,51	1.432,47	8.548,53			
401	05	01	15636	Rede Viária - Rua de Moure	F	10	2017/06/19	7.425,00				7.425,00	6.25	6.25	464,05	1.198,81	6.226,19			
401	05	01	15638	Rede Viária - Beco da Varziela	F	10	2017/06/19	2.487,50				2.487,50	6.25	6.25	155,50	401,66	2.085,84			
401	05	01	15640	Rede Viária - Avenida de Valcôvo	F	10	2017/06/19	4.752,00				4.752,00	20.00	20.00	950,40	2.455,20	2.296,80			
401	05	01	15642	Rede Viária - Largo da Aldeia	F	10	2017/06/19	11.875,00				11.875,00	6.25	6.25	742,20	1.917,33	9.957,67			
401	05	01	15644	Rede Viária - Rua Quinta do Sol	F	10	2017/06/19	29.568,00				29.568,00	6.25	6.25	1.848,00	4.774,00	24.794,00			
401	05	01	15646	Rede Viária - Rua da Barranha	F	10	2017/06/19	10.787,50				10.787,50	6.25	6.25	674,20	1.741,72	9.045,78			
401	05	01	15648	Rede Viária - Avenida de Valsantos	F	10	2017/06/19	48.160,00				48.160,00	7.14	7.14	3.438,72	8.875,60	39.284,40			
401	05	01	15650	Rede Viária - Avenida de Amarelos	F	10	2017/06/19	60.480,00				60.480,00	10.00	10.00	6.048,00	15.624,00	44.856,00			
401	05	01	15652	Rede Viária - Travessa da Varziela	F	10	2017/06/19	4.062,50				4.062,50	6.25	6.25	253,92	655,94	3.406,56			
401	05	01	15654	Rede Viária - Rua da Varziela	F	10	2017/06/19	19.275,00				19.275,00	6.25	6.25	1.204,68	3.112,11	16.162,89			
401	05	01	15656	Rede Viária - Rua do Serralheiro	F	10	2017/06/19	265,50				265,50	50.00	50.00	55,31	265,50				
401	05	01	15658	Rede Viária - Rua das Cruzes	F	10	2017/06/19	6.537,50				6.537,50	5.00	5.00	326,88	844,44	5.693,06			
401	05	01	15660	Rede Viária - Rua de Valcôvo	F	10	2017/06/19	8.160,00				8.160,00	10.00	10.00	816,00	2.108,00	6.052,00			
401	05	01	15662	Rede Viária - Travessa de Valcôvo	F	10	2017/06/19	2.406,00				2.406,00	10.00	10.00	240,60	621,55	1.784,45			
401	05	01	15664	Rede Viária - Travessa das Cruzes	F	10	2017/06/19	6.000,00				6.000,00	10.00	10.00	600,00	1.550,00	4.450,00			
401	05	01	15666	Rede Viária - Beco de Amarelos	F	10	2017/06/19	7.250,00	GA	2017/06/20	5.342,40	12.592,40	6.25	6.25	787,06	2.033,18	10.559,22			
401	05	01	15668	Rede Viária - Rua de Casais	F	10	2017/06/19	845,00				845,00	100.00	100.00		845,00				
401	05	01	15670	Rede Viária - Rua da Quinta	F	10	2017/06/19	4.637,50	GA	2017/06/20	1.743,70	6.381,20	6.25	6.25	398,86	1.030,33	5.350,87			
401	05	01	15672	Rede Viária - Rua da Escola	F	10	2017/06/19	37.662,50				37.662,50	6.25	6.25	2.353,92	6.080,94	31.581,56			
401	05	01	15674	Rede Viária - Rua da Boavista	F	10	2017/06/19	4.675,00				4.675,00	6.25	6.25	292,20	754,83	3.920,17			
401	05	01	15676	Rede Viária - Avenida do Baldio	F	10	2017/06/19	10.712,50				10.712,50	6.25	6.25	669,50	1.729,59	8.982,91			
401	05	01	15678	Rede Viária - Avenida do Marco	F	10	2017/06/19	32.650,00				32.650,00	14.29	14.29	4.664,28	12.049,40	20.600,60			
401	05	01	15680	Rede Viária - Beco da Escola	F	10	2017/06/19	2.537,50				2.537,50	6.25	6.25	158,62	409,72	2.127,78			
401	05	01	15682	Rede Viária - Rua dos Lourais	F	10	2017/06/19	8.700,00				8.700,00	6.25	6.25	543,73	1.404,67	7.295,33			
401	05	01	15684	Rede Viária - Rua Artur da Silva	F	10	2017/06/19	22.500,00				22.500,00	10.00	10.00	2.250,00	5.812,50	16.687,50			
401	05	01	15686	Rede Viária - Rua de Água Levada	F	10	2017/06/19	368,50				368,50	100.00	100.00		368,50				
401	05	01	15688	Rede Viária - Rua da Carvalha	F	10	2017/06/19	545,50				545,50	100.00	100.00		545,50				
TOTAL PARA A CONTA (45.3) :								25.287.773,74			1.052.265,65	30.727.941,63			1.563.416,07	15.160.435,61	15.567.506,02			
TOTAL (ACUMULADO) :								65.670.001,22			3.491.519,34	69.459.947,48			3.718.919,40	23.328.324,59	46.131.622,89		50.162,61	

IDENTIFICAÇÃO DO BEM					AQUISIÇÃO		ATIVO FIXO	VARIAÇÃO PATRIMONIAL			Valor Patrimonial Actualizado	REINTEGRAÇÕES E AMORTIZAÇÕES				Valor Patrimonial Líquido	ALIENAÇÕES/ABATES/TRANSFER. (Valor Bruto do Imob)	
Cl.	Tipo	Bem	Nr.Inv.	Descrição	Nat	Tipo	Data	(Valor Aquisição)	T.	Data	Valor		Ta.	I	Ta.	A. do Período	Acumuladas		T.	Valor	Data
401	05	01	15689	Rede Viária - Rua do Eixairo	F	10	2017/06/15	1.077,50				1.077,50	100.00	100.00		1.077,50					
401	05	01	15692	Rede Viária - Rua da Levandeira	F	10	2017/06/15	4.037,50				4.037,50	6.25	6.25	252,36	651,91	3.385,59				
401	05	01	15693	Rede Viária - Rua do Redufe	F	10	2017/06/22	34.560,00				34.560,00	10.00	10.00	3.456,00	8.928,00	25.632,00				
401	05	01	15696	Rede Viária - Rua do Lagêdo	F	10	2017/06/22	4.612,50				4.612,50	6.25	6.25	288,25	744,63	3.867,87				
401	05	01	15698	Rede Viária - Avenida Dom Joaquim da Boa Morte	F	10	2017/06/22	6.400,00				6.400,00	6.25	6.25	361,57	1.033,30	5.366,70				
401	05	01	15700	Rede Viária - Rua da Igreja	F	10	2017/06/22	5.940,00				5.940,00	10.00	10.00	594,00	1.534,50	4.405,50				
401	05	01	15702	Rede Viária - Travessa de Areias	F	10	2017/06/22	7.662,50				7.662,50	6.25	6.25	478,52	1.227,15	6.435,31				
401	05	01	15704	Rede Viária - Travessa do Monte	F	10	2017/06/22	157,50				157,50	100.00	100.00		157,50					
401	05	01	15706	Rede Viária - Rua do Monte	F	01	2017/12/13	37.522,30				37.522,30	5.00	5.00	1.876,09	3.938,55	33.613,75				
401	05	01	15708	Rede Viária - Rua do Fintêiro	F	10	2017/06/22	14.462,50				14.462,50	6.25	6.25	903,84	2.339,13	12.127,37				
401	05	01	15710	Rede Viária - Rua Francisco Antunes Guimarães	F	10	2017/06/22	12.084,00				12.084,00	10.00	10.00	1.208,40	3.121,70	8.962,30				
401	05	01	15712	Rede Viária - Rua de Areias	F	10	2017/06/22	10.650,00				10.650,00	6.25	6.25	665,64	1.715,55	8.934,45				
401	05	01	15714	Rede Viária - Travessa de Sanlitão	F	10	2017/06/22	982,00				982,00	10.00	10.00	98,40	254,20	729,80				
401	05	01	15716	Rede Viária - Rua da Retorta	F	10	2017/06/22	3.572,00				3.572,00	10.00	10.00	357,20	1.026,16	2.545,84				
401	05	01	15718	Rede Viária - Rua da Vila Seca	F	10	2017/06/22	13.032,00				13.032,00	10.00	10.00	1.303,20	3.366,69	9.665,49				
401	05	01	15720	Rede Viária - Rua da Escurida	F	10	2017/06/22	45.788,00				45.788,00	10.00	10.00	4.578,80	12.661,80	36.926,16				
401	05	01	15722	Rede Viária - Rua do Fenhal	F	10	2017/06/22	213,00				213,00	100.00	100.00		213,00					
401	05	01	15724	Rede Viária - Travessa da Fábrica	F	10	2017/06/22	10.750,00				10.750,00	6.25	6.25	671,93	1.735,65	9.014,31				
401	05	01	15726	Rede Viária - Rua 25 de Abril	F	10	2017/06/22	17.650,00	ES	2017/06/23	3.667,60	21.317,60	6.25	6.25	1.344,84	2.474,15	18.843,45				
401	05	01	15728	Rede Viária - Rua Doutor Cipriano Martins	F	10	2017/06/22	16.650,00	ES	2017/06/23	3.667,60	20.317,60	10.00	10.00	2.031,73	5.256,43	15.061,17				
401	05	01	15730	Rede Viária - Travessa 1º de Maio	F	10	2017/06/22	2.169,00				2.169,00	10.00	10.00	216,90	556,00	1.612,00				
401	05	01	15732	Rede Viária - Beco da Pedreira	F	10	2017/06/22	612,00				612,00	10.00	10.00	61,20	158,16	453,50				
401	05	01	15734	Rede Viária - Rua da Pedreira	F	10	2017/06/22	18.756,00				18.756,00	6.25	6.25	1.172,27	3.028,33	15.727,67				
401	05	01	15736	Rede Viária - Rua 1º de Maio	F	10	2017/06/22	5.588,00				5.588,00	10.00	10.00	558,80	1.446,50	4.441,10				
401	05	01	15738	Rede Viária - Sao Ncee	F	10	2017/06/22	1.184,00				1.184,00	20.00	20.00	236,77	611,71	572,25				
401	05	01	15740	Rede Viária - Travessa da Pedreira B	F	10	2017/06/22	1.036,00				1.036,00	10.00	10.00	103,60	265,39	936,70				
401	05	01	15742	Rede Viária - Travessa do Miranda	F	10	2017/06/22	1.566,00				1.566,00	20.00	20.00	313,57	810,11	755,89				
401	05	01	15744	Rede Viária - Travessa da Pedreira C	F	10	2017/06/22	1.776,00				1.776,00	10.00	10.00	177,60	456,80	1.317,20				
401	05	01	15746	Rede Viária - Travessa do Pardão	F	10	2017/06/22	2.576,00				2.576,00	10.00	10.00	257,60	663,80	1.762,20				
401	05	01	15748	Rede Viária - Rua do Pardão	F	10	2017/06/22	35.576,00				35.576,00	10.00	10.00	3.557,57	10.172,10	25.203,50				
401	05	01	15750	Rede Viária - Rua Nossa Senhora de Fátima	F	10	2017/06/22	8.145,00				8.145,00	10.00	10.00	814,50	2.304,50	6.640,10				
401	05	01	15752	Rede Viária - Rua de Santo António	F	10	2017/06/22	11.424,00				11.424,00	10.00	10.00	1.142,40	2.951,20	8.472,80				
401	05	01	15754	Rede Viária - Travessa de Redufe A	F	10	2017/06/22	3.373,00				3.373,00	10.00	10.00	337,20	871,24	2.501,76				
401	05	01	15756	Rede Viária - Rua da Fábrica	F	10	2017/06/22	32.304,00				32.304,00	6.25	6.25	2.019,00	5.216,75	27.087,25				
401	05	01	15758	Rede Viária - Rua David Antunes Oliveira Guimarães	F	10	2017/06/22	13.575,00				13.575,00	6.25	6.25	670,47	2.256,48	11.318,52				
401	05	01	15760	Rede Viária - Rua Padre José Joaquim Martins	F	10	2017/06/22	9.102,00				9.102,00	10.00	10.00	910,20	2.352,50	6.755,10				
401	05	01	15762	Rede Viária - Travessa de São Bento	F	10	2017/06/22	9.000,00				9.000,00	10.00	10.00	900,00	2.325,00	6.675,00				
401	05	01	15764	Rede Viária - Rua de Quintães	F	10	2017/06/22	3.288,00				3.288,00	10.00	10.00	328,80	849,48	2.438,60				
401	05	01	15766	Rede Viária - Beco da Igreja	F	10	2017/06/22	184,50				184,50	10.00	10.00	18,44	184,50					
401	05	01	15768	Rede Viária - Travessa Nossa Senhora da Conceição	F	10	2017/06/22	630,00				630,00	20.00	20.00	126,00	310,00	320,00				
401	05	01	15770	Rede Viária - Largo de São Bento	F	10	2017/06/22	20.875,00				20.875,00	6.25	6.25	1.304,66	3.370,42	17.504,58				
401	05	01	15772	Rede Viária - Travessa de Fonte Seca	F	10	2017/06/22	23.925,00				23.925,00	6.25	6.25	1.495,32	3.862,81	20.062,31				
401	05	01	15774	Rede Viária - Travessa de Redufe E	F	10	2017/06/22	4.496,00				4.496,00	6.25	6.25	280,93	725,93	3.770,25				
401	05	01	15776	Rede Viária - Travessa de Santo Antonio	F	10	2017/06/22	1.656,00				1.656,00	10.00	10.00	165,60	427,92	1.228,08				
401	05	01	15778	Rede Viária - Rua Bouça da Fapada	F	10	2017/06/22	14.544,00				14.544,00	6.25	6.25	909,00	2.349,25	12.194,75				
401	05	01	15780	Rede Viária - Rua de Sabijôde	F	10	2017/06/22	2.662,50				2.662,50	6.25	6.25	166,41	429,19	2.233,31				
401	05	01	15782	Rede Viária - Travessa da Escola	F	10	2017/06/22	4.125,00				4.125,00	6.25	6.25	257,81	665,33	3.459,67				
401	05	01	15784	Rede Viária - Rua Nossa Senhora da Conceição	F	10	2017/06/22	1.692,00				1.692,00	10.00	10.00	169,20	211,50	1.480,50				
401	05	01	15786	Rede Viária - Rua de Fonte Seca	F	10	2017/06/22	4.650,00				4.650,00	6.25	6.25	290,63	750,30	3.899,70				
401	05	01	15788	Rede Viária - Travessa do Fintêiro	F	10	2017/06/22	4.075,00				4.075,00	6.25	6.25	254,69	657,42	3.417,58				
401	05	01	15790	Rede Viária - Rua de Santo Estêvão	F	10	2017/06/22	53.550,00				53.550,00	6.25	6.25	3.346,86	8.641,36	44.908,64				
401	05	01	15792	Rede Viária - Travessa da Pedreira A	F	10	2017/06/22	6.132,00				6.132,00	6.25	6.25	383,09	988,73	5.143,25				
401	05	01	15794	Rede Viária - Rua da Bouça	F	10	2017/06/22	16.200,00				16.200,00	10.00	10.00	1.620,00	4.167,10	12.032,90				

TOTAL PARA A CONTA (45.3) :	29.443.600,04	1.360.020,00	31.812.566,10	3.009.574,12	15.260.225,48	16.552.220,62	
TOTAL (ACUMULADO) :	66.249.300,52	3.469.554,54	70.044.431,08	2.765.082,45	23.446.074,46	46.598.337,50	50.162,62

IDENTIFICAÇÃO DO BEM					AQUISIÇÃO			ATIVO BRUTO	VARIAÇÃO PATRIMONIAL			Valor Patrimonial	REINTEGRAÇÕES E AMORTIZAÇÕES				Valor Patrimonial	ALIENAÇÕES/ABATES/TRANSFER. (Valor Bruto do Abate)		
Cl.	Tipo	Bem	Nr.Inv.	Descrição	Nat	Tipo	Data	(Valor Aquisição)	T.	Data	Valor	Actualizado	Tx. I	Tx. A.	Do Período	Acumuladas	Líquido	T.	Valor	Data
401	05	01	15796	Rede Viária - Travessa Bouça da Tapada	F	10	2017/06/22	18.752,00				18.752,00	6.25	6.25	1.172,03	3.027,70	15.724,30			
401	05	01	15798	Rede Viária - Rua de Redufe-Sem Nome	F	10	2017/06/22	442,50				442,50	100.00	100.00		442,50				
401	05	01	15812	Rede Viária - Rua de Nasceiros	F	10	2017/07/07	45.768,00				45.768,00	20.00	20.00	9.153,60	22.884,00	22.884,00			
401	05	01	15814	Rede Viária - Travessa da Devesa	F	10	2017/07/07	5.800,00				5.800,00	6.25	6.25	362,51	906,26	4.893,74			
401	05	01	15816	Rede Viária - Rua das Ereias	F	10	2017/07/07	14.350,00				14.350,00	6.25	6.25	896,88	2.242,20	12.107,80			
401	05	01	15818	Rede Viária - Rua 25 de Abril	F	10	2017/07/07	7.750,00				7.750,00	6.25	6.25	484,34	1.210,91	6.539,09			
401	05	01	15820	Rede Viária - Rua 5 de Outubro	F	10	2017/07/07	1.700,00				1.700,00	6.25	6.25	106,22	265,59	1.434,41			
401	05	01	15822	Rede Viária - Rua do Lago	F	10	2017/07/07	2.925,00				2.925,00	6.25	6.25	182,76	456,99	2.468,01			
401	05	01	15824	Rede Viária - Rua da Alegria	F	10	2017/07/07	684,00				684,00	10.00	10.00	68,40	171,00	513,00			
401	05	01	15826	Rede Viária - Rua do Agro	F	10	2017/07/07	8.336,00				8.336,00	20.00	20.00	1.667,17	4.167,97	4.168,03			
401	05	01	15828	Rede Viária - Rua da Devesa	F	10	2017/07/07	10.137,50				10.137,50	6.25	6.25	633,60	1.583,99	8.553,51			
401	05	01	15830	Rede Viária - Rua de Santa Eiria	F	10	2017/07/07	1.308,00				1.308,00	10.00	10.00	130,80	327,00	981,00			
401	05	01	15832	Rede Viária - Rua da Redenção	F	10	2017/07/07	5.512,50				5.512,50	6.25	6.25	344,52	861,32	4.651,18			
401	05	01	15834	Rede Viária - Rua de Santa Luzia	F	10	2017/07/07	15.684,00				15.684,00	10.00	10.00	1.568,40	3.921,00	11.763,00			
401	05	01	15836	Rede Viária - Rua da Carvalha Santa	F	10	2017/07/07	1.248,00				1.248,00	10.00	10.00	124,80	312,00	936,00			
401	05	01	15838	Rede Viária - Rua de Caselhos	F	10	2017/07/07	1.937,50				1.937,50	6.25	6.25	121,08	302,72	1.634,78			
401	05	01	15840	Rede Viária - Rua do Desenvolvimento	F	10	2017/07/07	34.624,00				34.624,00	10.00	10.00	3.462,37	8.655,97	25.968,03			
401	05	01	15842	Rede Viária - Rua do Parque Industrial	F	10	2017/07/07	41.920,00				41.920,00	10.00	10.00	4.191,97	10.479,97	31.440,03			
401	05	01	15844	Rede Viária - Rua de São Martinho	F	10	2017/07/07	26.288,00				26.288,00	6.25	6.25	1.643,03	4.107,53	22.180,47			
401	05	01	15846	Rede Viária - Rua Nossa Senhora de Fátima	F	10	2017/07/07	16.128,00				16.128,00	6.25	6.25	1.008,00	2.520,00	13.608,00			
401	05	01	15848	Rede Viária - Rua Maria da Fonte	F	10	2017/07/07	2.016,00				2.016,00	10.00	10.00	201,60	504,00	1.512,00			
401	05	01	15850	Rede Viária - Travessa do Outeiro	F	10	2017/07/07	3.000,00				3.000,00	6.25	6.25	187,50	468,75	2.531,25			
401	05	01	15852	Rede Viária - Travessa Casal Novo	F	10	2017/07/07	5.652,00				5.652,00	10.00	10.00	565,20	1.413,00	4.239,00			
401	05	01	15854	Rede Viária - Avenida de Santa Luzia	F	10	2017/07/07	23.040,00				23.040,00	10.00	10.00	2.304,00	5.760,00	17.280,00			
401	05	01	15856	Rede Viária - Travessa Senhora do Rosário	F	10	2017/07/07	3.216,00				3.216,00	6.25	6.25	201,00	502,50	2.713,50			
401	05	01	15858	Rede Viária - Rua do Bairro	F	10	2017/07/07	4.862,50				4.862,50	6.25	6.25	303,94	759,80	4.102,70			
401	05	01	15860	Rede Viária - Travessa da Vinha	F	10	2017/07/07	4.412,50				4.412,50	6.25	6.25	275,77	689,44	3.723,06			
401	05	01	15862	Rede Viária - Rua do Rego	F	10	2017/07/07	15.600,00				15.600,00	6.25	6.25	975,00	2.437,50	13.162,50			
401	05	01	15864	Rede Viária - Rua do Outeiro	F	10	2017/07/07	782,00	GR	2018/10/11	13.304,59	14.086,59	100.00	5.00	656,78	1.771,40	12.315,19			
401	05	01	15866	Rede Viária - Travessa do Rego	F	10	2017/07/07	4.700,00				4.700,00	6.25	6.25	293,76	734,38	3.965,62			
401	05	01	15868	Rede Viária - Rua de São João	F	10	2017/07/07	3.456,00				3.456,00	10.00	10.00	345,60	864,00	2.592,00			
401	05	01	15870	Rede Viária - Rua de Santo Tirso	F	10	2017/07/07	4.720,00				4.720,00	20.00	20.00	944,03	2.360,03	2.359,97			
401	05	01	15872	Rede Viária - Rua da Lage	F	10	2017/07/07	3.830,00				3.830,00	20.00	20.00	765,97	1.914,97	1.915,03			
401	05	01	15874	Rede Viária - Rua do Areal	F	10	2017/07/07	5.456,00				5.456,00	10.00	10.00	545,63	1.364,03	4.091,97			
401	05	01	15876	Rede Viária - Rua de Santo António	F	10	2017/07/07	3.190,00				3.190,00	50.00	50.00	797,50	3.190,00				
401	05	01	15878	Rede Viária - Rua da Liberdade	F	10	2017/07/07	38.052,00				38.052,00	10.00	10.00	3.805,20	9.513,00	28.539,00			
401	05	01	15880	Rede Viária - Rua de Fonselhos	F	10	2017/07/07	5.637,50				5.637,50	6.25	6.25	352,33	880,84	4.756,66			
401	05	01	15882	Rede Viária - Travessa da Liberdade	F	10	2017/07/07	4.737,50				4.737,50	6.25	6.25	296,06	740,21	3.997,29			
401	05	01	15884	Rede Viária - Rua do Rio Ave	F	10	2017/07/07	3.862,50				3.862,50	6.25	6.25	241,43	603,53	3.258,97			
401	05	01	15886	Rede Viária - Rua de Santa Apolónia	F	10	2017/07/07	22.312,50	GR	2019/05/05	3.013,05	25.325,55	6.25	7.06	1.536,28	3.628,08	21.697,47			
401	05	01	15888	Rede Viária - Rua de São Frutuoso	F	10	2017/07/07	16.848,00				16.848,00	6.25	6.25	1.053,00	2.632,50	14.215,50			
401	05	01	15890	Rede Viária - Rua do Sertal	F	10	2017/07/07	2.952,00				2.952,00	10.00	10.00	295,20	738,00	2.214,00			
401	05	01	15892	Rede Viária - Rua de Vilar	F	10	2017/07/07	21.660,00				21.660,00	10.00	10.00	2.166,00	5.415,00	16.245,00			
401	05	01	15894	Rede Viária - Rua 13 de Maio	F	10	2017/07/07	3.000,00				3.000,00	10.00	10.00	300,00	750,00	2.250,00			
401	05	01	15896	Rede Viária - Rua Casal Novo	F	10	2017/07/07	11.088,00				11.088,00	10.00	10.00	1.108,80	2.772,00	8.316,00			
401	05	01	15898	Rede Viária - Rua do Cruzeiro	F	10	2017/07/07	5.936,00				5.936,00	20.00	20.00	1.187,17	2.967,97	2.968,03			
401	05	01	15900	Rede Viária - Rua Senhora do Rosario	F	10	2017/07/07	6.320,00				6.320,00	6.25	6.25	395,03	987,53	5.332,47			
401	05	01	15902	Rede Viária - Rua do Souto	F	10	2017/07/07	20.150,00				20.150,00	6.25	6.25	1.259,39	3.148,46	17.001,54			
401	05	01	15904	Rede Viária - Rua do Outeirinho	F	10	2017/07/07	2.280,00				2.280,00	10.00	10.00	228,00	570,00	1.710,00			
401	05	01	15906	Rede Viária - Rua de São Tiago	F	10	2017/07/07	7.225,00				7.225,00	50.00	50.00	1.806,25	7.225,00				
401	05	01	15908	Rede Viária - Rua da Tapada	F	10	2017/07/07	4.337,50				4.337,50	6.25	6.25	271,08	677,72	3.659,78			
401	05	01	15910	Rede Viária - Rua Alfredo Magalhães Fonseca	F	10	2017/07/07	11.400,00				11.400,00	6.25	6.25	712,50	1.781,25	9.618,75			
401	05	01	15912	Rede Viária - Rua de Borrões	F	10	2017/07/07	1.350,00				1.350,00	6.25	6.25	84,36	210,92	1.139,08			
401	05	01	15914	Rede Viária - Travessa de São Tiago	F	10	2017/07/07	9.856,00				9.856,00	6.25	6.25	615,97	1.539,97	8.316,03			
401	05	01	15916	Rede Viária - Travessa João Paulo II	F	10	2017/07/07	3.920,00				3.920,00	6.25	6.25	245,03	612,53	3.307,47			
401	05	01	15918	Rede Viária - Loteamento da Redenção	F	10	2017/07/07	7.952,00				7.952,00	6.25	6.25	497,03	1.242,53	6.709,47			
401	05	01	15920	Rede Viária - Avenida Padre José Joaquim Martins	F	10	2017/07/07	7.862,50	GR	2019/05/05	7.123,20	14.985,70	6.25	7.06	836,60	1.563,72	13.421,98			
401	05	01	15922	Rede Viária - Rua da Vinha	F	10	2017/07/07	22.836,00				22.836,00	10.00	10.00	2.283,60	5.709,00	17.127,00			

TOTAL PARA A CONTA (45.3) :	30.459.506,24	1.383.461,73	31.826.749,97		1.067.831,21	15.429.775,66	16.396.974,31	
TOTAL (ACUMULADO) :	66.840.163,52	3.522.295,35	70.658.655,82		1.820.336,54	23.597.564,64	47.061.091,18	50.160,61

IDENTIFICAÇÃO DO BEM					AQUISIÇÃO		ACTIVO EQUO	VARIAÇÃO PATRIMONIAL			Valor Patrimonial Actualizado	REINTEGRAÇÕES E AMORTIZAÇÕES				Valor Patrimonial Líquido	ALIENAÇÕES/ABATES/TRANSFER. (Valor Bruto do Abate)	
Cl.	Tipo	Bem	Nr.Inv.	Descrição	Nat	Tipo	Data	(Valor Aquisição)	T.	Data	Valor		Ta.	I	Ex A.	Do Período	Acumuladas		T.	Valor	Data
401	05	01	15924	Rede Viária - Rua de Santa Barbara	F	10	2017/07/07	28.170,00				25.176,00	14.29	14.29		4.024,31	10.860,73	18.109,27			
401	05	01	15926	Rede Viária - Rua Caz Loureiro	F	10	2017/07/07	157,09				157,09	100.0	100.0			157,09				
													0	0							
401	05	01	15928	Rede Viária - Travessa Alfredo Magalhães Ferreira	F	10	2017/07/07	2.012,50				2.012,50	6.25	6.25		125,77	314,44	1.698,06			
401	05	01	15930	Rede Viária - Rua da Ventureia	F	10	2017/07/07	45.550,00				45.550,00	14.29	14.29		6.512,87	16.282,16	29.267,84			
401	05	01	15932	Rede Viária - Rua João Paulo II	F	10	2017/07/07	14.312,50				14.312,50	6.25	6.25		893,25	2.220,67	11.991,83			
401	05	01	15934	Rede Viária - Rua Heróis do Ultramar	F	10	2017/07/07	55,50				55,50	100.0	100.0			55,50				
													0	0							
401	05	01	15936	Rede Viária - Rua do Bairro Zibi	F	10	2017/07/07	2.750,00				2.750,00	6.25	6.25		171,85	425,67	2.320,33			
401	05	01	15938	Rede Viária - Travessa do Souto	F	10	2017/07/07	2.925,00				2.925,00	6.25	6.25		182,78	456,95	2.468,01			
401	05	01	15940	Rede Viária - Rua Marechal Gomes da Costa	F	10	2017/07/07	14.532,00				14.532,00	10.00	10.00		1.453,20	3.633,00	10.899,00			
401	05	01	15942	Rede Viária - Rua das Quinteiras	F	10	2017/07/07	5.698,00				5.698,00	10.00	10.00		569,77	1.401,57	4.296,03			
401	05	01	15944	Rede Viária - Rua 1º de Maio	F	10	2017/07/07	9.737,50				9.737,50	6.25	6.25		546,11	1.365,26	7.372,24			
401	05	01	15946	Rede Viária - Rua de São José	F	10	2017/07/07	8.040,00				8.040,00	14.29	14.29		1.149,54	2.871,49	5.168,60			
401	05	01	15948	Rede Viária - Rua do Monte	F	10	2017/07/07	367,50				367,50	100.0	100.0			367,50				
													0	0							
401	05	01	15950	Rede Viária - Travessa da Costa	F	10	2017/07/07	5.250,00				5.250,00	6.25	6.25		328,15	826,23	4.423,71			
401	05	01	15952	Rede Viária - Rua da Costa	F	10	2017/07/07	46.736,00				46.736,00	6.25	6.25		2.921,03	7.302,53	39.433,47			
401	05	01	15954	Rede Viária - Rua da Bouça Velha	F	10	2017/07/07	40.128,00				40.128,00	6.25	6.25		2.508,00	6.270,00	33.858,00			
401	05	01	15956	Rede Viária - Travessa da Bouça Velha	F	10	2017/07/07	6.500,00				6.500,00	6.25	6.25		425,63	1.062,53	5.737,47			
401	05	01	15958	Rede Viária - Travessa do Parque Industrial	F	10	2017/07/07	3.360,00				3.360,00	6.25	6.25		210,00	525,00	2.835,00			
401	05	01	15960	Rede Viária - Avenida da Igreja	F	10	2017/07/07	3.712,50				3.712,50	6.25	6.25		232,66	580,11	3.132,39			
401	05	01	15962	Rede Viária - Rua da Fonte Cova	F	10	2017/07/07	20.832,00				20.832,00	10.00	10.00		2.083,20	5.208,00	15.624,00			
401	05	01	15964	Rede Viária - Rua das Bouças	F	10	2017/07/07	5.464,00				5.464,00	10.00	10.00		546,37	1.365,97	4.098,03			
401	05	01	15966	Rede Viária - Travessa do Bairro	F	10	2017/07/07	3.357,50				3.357,50	6.25	6.25		211,64	529,27	2.828,23			
401	05	01	15968	Rede Viária - Travessa da Ventureia	F	10	2017/07/07	1.276,00				1.276,00	10.00	10.00		127,60	319,00	958,00			
401	05	01	15970	Rede Viária - Largo do Souto	F	10	2017/07/07	4.250,00				4.250,00	6.25	6.25		265,65	664,13	3.585,91			
401	05	01	15972	Rede Viária - Travessa das Lajes de Requeixo	F	10	2017/07/10	1.452,00				1.452,00	10.00	10.00		145,20	363,00	1.089,00			
401	05	01	15974	Rede Viária - Travessa de Requeixo	F	10	2017/07/10	804,00				804,00	10.00	10.00		80,40	201,00	603,00			
401	05	01	15976	Rede Viária - Travessa da Carvalheira	F	10	2017/07/10	1.428,00				1.428,00	10.00	10.00		142,80	357,00	1.071,00			
401	05	01	15978	Rede Viária - Rua de Cesto	F	10	2017/07/10	26.225,00				26.225,00	6.25	6.25		1.639,07	4.097,67	22.127,33			
401	05	01	15980	Rede Viária - Rua do Pico	F	10	2017/07/10	456,00				456,00	100.0	100.0			456,00				
													0	0							
401	05	01	15982	Rede Viária - Travessa do Sapateiro	F	10	2017/07/10	372,00				372,00	10.00	10.00		37,20	93,00	279,00			
401	05	01	15984	Rede Viária - Rua de Santo António	F	10	2017/07/10	125.910,00				125.910,00	6.25	6.25		8.656,93	20.142,21	105.767,79			
401	05	01	15986	Rede Viária - Travessa do Bernardo	F	10	2017/07/10	894,00				894,00	10.00	10.00		89,40	223,50	670,50			
401	05	01	15988	Rede Viária - Rua de Requeixo	F	10	2017/07/10	46.869,00				46.869,00	6.25	6.25		2.928,73	7.321,88	39.547,14			
401	05	01	15990	Rede Viária - Largo de Requeixo	F	10	2017/07/10	12.000,00				12.000,00	6.25	6.25		750,00	1.875,00	10.125,00			
401	05	01	15992	Rede Viária - Rua das Vinhas	F	10	2017/07/10	12.812,50				12.812,50	6.25	6.25		800,77	2.001,94	10.810,56			
401	05	01	15994	Rede Viária - Rua da Fonte do Vale	F	10	2017/07/10	225,50				225,50	100.0	100.0			225,50				
													0	0							
401	05	01	15996	Rede Viária - Rua das Quelhas	F	10	2017/07/10	362,50				362,50	100.0	100.0			362,50				
													0	0							
401	05	01	15998	Rede Viária - Travessa dos Castros	F	10	2017/07/10	906,00				906,00	10.00	10.00		90,60	226,50	679,50			
401	05	01	16000	Rede Viária - Rua das Fontelas	F	10	2017/07/10	10.500,00				10.500,00	10.00	10.00		1.025,97	2.574,97	7.725,03			
401	05	01	16002	Rede Viária - Rua de Santa Rafaela	F	10	2017/07/10	553,50				553,50	100.0	100.0			553,50				
													0	0							
401	05	01	16004	Rede Viária - Travessa de Martin Ocana	F	10	2017/07/10	54,00	CE	2017/12/31	4.016,23	4.103,23	100.0	5.00		203,40	468,84	3.648,44			
													0								
401	05	01	16006	Rede Viária - Travessa do Outeiro	F	10	2017/07/10	1.000,00				1.000,00	6.25	6.25		62,51	156,26	843,74			
401	05	01	16008	Rede Viária - Largo do Outeiro	F	10	2017/07/10	24.520,00				24.520,00	5.00	5.00		1.265,57	3.114,57	21.405,43			
401	05	01	16010	Rede Viária - Rua do Outeiro	F	10	2017/07/10	10.675,00				10.675,00	6.25	6.25		667,29	1.667,33	9.007,67			
401	05	01	16012	Rede Viária - Rua do Paço	F	10	2017/07/10	4.450,00				4.450,00	6.25	6.25		278,13	697,53	3.752,47			
401	05	01	16014	Rede Viária - Rua das Antas	F	10	2017/07/10	6.837,50				6.837,50	6.25	6.25		427,35	1.071,15	5.766,35			
401	05	01	16016	Rede Viária - Rua da Igreja	F	10	2017/07/10	25.762,50				25.762,50	6.25	6.25		1.609,15	4.030,37	21.732,13			
401	05	01	16018	Rede Viária - Largo das Antas	F	10	2017/07/10	5.000,00				5.000,00	6.25	6.25		312,49	781,24	4.218,76			
401	05	01	16020	Rede Viária - Rua de Martin Ocana	F	10	2017/07/10	5.624,00	CE	2017/12/31	24.469,06	30.093,06	10.00	5.00		1.492,51	3.344,53	26.748,53			
401	05	01	16022	Rede Viária - Rua da Ferreira	F	10	2017/07/10	20.075,00				20.075,00	6.25	6.25		1.254,71	3.136,73	16.938,27			
401	05	01	16024	Rede Viária - Rua de São João Baptista -	F	10	2017/07/10	10.257,50				10.257,50	6.25	6.25		1.282,22	2.857,43	15.400,07			
401	05	01	16026	Rede Viária - Rua do Cruzeiro	F	10	2017/07/10	3.664,00	CE	2017/12/31	17.103,45	20.767,45	10.00	5.00		1.026,22	2.256,43	18.510,92			

TOTAL PARA A CONTA (45.3) :	31.104.697,04	1.455.454,55	32.621.823,79	2.819.669,65	15.559.314,83	17.062.208,96	
TOTAL (ACUMULADO) :	67.469.134,52	3.567.888,20	71.859.424,64	5.874.572,29	23.797.105,83	47.626.285,81	30.162,61

IDENTIFICAÇÃO DO BEM					AQUISIÇÃO			ATIVO BRUTO	VARIAÇÃO PATRIMONIAL			Valor Patrimonial	REINTEGRAÇÕES E AMORTIZAÇÕES				Valor Patrimonial	ALIENAÇÕES/ABATES/TRANSFER. (Valor Bruto do Abate)		
Cl.	Tipo	Bem	Nr.Inv.	Descrição	Nat	Tipo	Data	Valor Aquisição	T.	Data	Valor	Actualizado	Tx. I	Tx. A.	Do Período	Acumuladas	Líquido	T.	Valor	Data
401	05	01	16028	Rede Viária - Rua de Negrelos	F	10	2017/07/18	10.116,00				10.116,00	10.00	10.00	1.011,60	2.529,00	7.587,00			
401	05	01	16030	Rede Viária - Rua da Fonte do Cabo	F	10	2017/07/18	12.100,00				12.100,00	6.25	6.25	756,24	1.890,62	10.209,38			
401	05	01	16032	Rede Viária - Rua do Cabo	F	10	2017/07/18	16.637,50				16.637,50	6.25	6.25	1.039,84	2.599,59	14.037,91			
401	05	01	16034	Rede Viária - Rua das Lajes	F	10	2017/07/18	2.856,00	GR	2017/12/31	4.149,55	7.005,55	10.00	5.00	344,33	836,43	6.169,12			
401	05	01	16036	Rede Viária - Rua da Fonte da Nogueira	F	10	2017/07/18	2.088,00				2.088,00	10.00	10.00	208,80	522,00	1.566,00			
401	05	01	16038	Rede Viária - Travessa da Argainha	F	10	2017/07/18	294,00				294,00	10.00	10.00	29,40	73,50	220,50			
401	05	01	16040	Rede Viária - Rua do Olival	F	10	2017/07/18	1.854,00				1.854,00	5.56	5.56	102,97	257,47	1.596,53			
401	05	01	16042	Rede Viária - Travessa de Cancelos	F	10	2017/07/18	5.496,00				5.496,00	10.00	10.00	549,60	1.374,00	4.122,00			
401	05	01	16044	Rede Viária - Travessa da Tomada	F	10	2017/07/18	1.434,00				1.434,00	10.00	10.00	143,40	358,50	1.075,50			
401	05	01	16046	Rede Viária - Caminho da Tomada	F	10	2017/07/18	1.428,00				1.428,00	10.00	10.00	142,80	357,00	1.071,00			
401	05	01	16048	Rede Viária - Travessa de Dornas	F	10	2017/07/18	1.500,00				1.500,00	10.00	10.00	150,00	375,00	1.125,00			
401	05	01	16050	Rede Viária - Travessa da Reboreda de Baixo	F	10	2017/07/18	2.061,00				2.061,00	5.56	5.56	114,49	286,24	1.774,76			
401	05	01	16052	Rede Viária - Travessa da Fonte de Cancelos	F	10	2017/07/18	1.192,00				1.192,00	10.00	10.00	119,17	297,97	894,03			
401	05	01	16054	Rede Viária - Rua de Fijó	F	10	2017/07/18	13.446,00				13.446,00	5.56	5.56	747,00	1.867,50	11.578,50			
401	05	01	16056	Rede Viária - Rua de Dornas	F	10	2017/07/18	23.387,50	GR	2017/12/31	18.662,94	42.050,44	5.56	5.00	2.075,42	4.865,20	37.185,24			
401	05	01	16058	Rede Viária - Largo de Dornas	F	10	2017/07/18	2.062,50				2.062,50	6.25	6.25	128,89	322,24	1.740,26			
401	05	01	16060	Rede Viária - Travessa 9 de Setembro	F	10	2017/07/18	662,50				662,50	6.25	6.25	41,40	103,52	558,98			
401	05	01	16062	Rede Viária - Rua da Reboreda de Cima	F	10	2017/07/18	19.740,00	GR	2017/12/31	7.467,33	27.207,33	5.00	5.00	1.335,60	3.202,50	24.004,83			
401	05	01	16064	Rede Viária - Rua da Corredoura	F	10	2017/07/18	19.188,00				19.188,00	6.25	6.25	1.199,27	2.998,14	16.189,86			
401	05	01	16066	Rede Viária - Travessa da Corredoura	F	10	2017/07/18	816,00	GR	2017/12/31	5.344,57	6.160,57	10.00	5.00	306,25	672,20	5.488,37			
401	05	01	16068	Rede Viária - Rua do Espírito Santo	F	10	2017/07/18	10.584,00	GR	2017/12/31	17.115,67	27.699,67	5.56	5.00	1.372,78	3.104,92	24.594,75			
401	05	01	16070	Rede Viária - Rua da Reboreda	F	10	2017/07/18	20.337,50				20.337,50	6.25	6.25	1.271,06	3.177,71	17.159,79			
401	05	01	16072	Rede Viária - Rua de Cancelos	F	10	2017/07/18	70.130,00				70.130,00	14.29	14.29	10.018,56	25.046,42	45.083,58			
401	05	01	16074	Rede Viária - Travessa das Lajes	F	10	2017/07/18	2.574,00				2.574,00	10.00	10.00	257,40	643,50	1.930,50			
401	05	01	16076	Rede Viária - Rua da Escola	F	10	2017/07/18	2.952,00				2.952,00	10.00	10.00	295,20	738,00	2.214,00			
401	05	01	16078	Rede Viária - Rua do Laranjal	F	10	2017/07/18	7.600,00				7.600,00	6.25	6.25	474,97	1.187,47	6.412,53			
401	05	01	16080	Rede Viária - Travessa dos Pereiras	F	10	2017/07/18	1.296,00				1.296,00	10.00	10.00	129,60	324,00	972,00			
401	05	01	16082	Rede Viária - Travessa do Penedo Mógo	F	10	2017/07/18	294,00				294,00	10.00	10.00	29,40	73,50	220,50			
401	05	01	16084	Rede Viária - Rua do Penedo Mógo	F	10	2017/07/18	19.187,50				19.187,50	5.00	5.00	959,39	2.398,46	16.789,04			
401	05	01	16086	Rede Viária - Travessa da Escola	F	10	2017/07/18	1.704,00				1.704,00	10.00	10.00	170,40	426,00	1.278,00			
401	05	01	16088	Rede Viária - Rua de Oriz	F	10	2017/07/18	10.542,00				10.542,00	10.00	10.00	1.054,20	2.635,50	7.906,50			
401	05	01	16090	Rede Viária - Travessa da Igreja	F	10	2017/07/18	3.762,50				3.762,50	6.25	6.25	235,16	587,91	3.174,59			
401	05	01	16092	Rede Viária - Rua da Reboreda de Baixo	F	10	2017/07/18	11.550,00	GR	2017/12/31	18.191,77	29.741,77	6.25	5.00	1.472,04	3.367,54	26.374,23			
401	05	01	16094	Rede Viária - Rua da Castanheira	F	10	2017/07/24	65.150,00	GR	2017/12/31	153.033,17	218.183,17	5.00	5.11	11.071,93	24.423,84	193.759,33			
401	05	01	16096	Rede Viária - Rua Padre Alberto	F	10	2017/07/24	46.990,00				46.990,00	14.29	14.29	6.712,84	16.782,13	30.207,87			
401	05	01	16098	Rede Viária - Sem Nome 1	F	10	2017/07/24	41.160,00				41.160,00	14.29	14.29	5.880,00	14.700,00	26.460,00			
401	05	01	16100	Rede Viária - Rua do Cruzeiro	F	10	2017/07/24	62.775,00				62.775,00	6.25	6.25	3.923,41	9.808,57	52.966,43			
401	05	01	16102	Rede Viária - Rua Aldeia de Baixo	F	10	2017/07/24	73.712,00	GR	2018/09/17	41.496,10	115.208,10	5.00	5.31	5.839,90	12.151,74	103.056,36			
401	05	01	16104	Rede Viária - Rua de Vilar	F	10	2017/07/24	29.100,00				29.100,00	6.25	6.25	1.818,73	4.546,86	24.553,14			
401	05	01	16106	Rede Viária - Travessa dos Eidos	F	10	2017/07/24	26,00				26,00	100.00	100.00		26,00				
401	05	01	16108	Rede Viária - Travessa da Rebueira	F	10	2017/07/24	522,00				522,00	10.00	10.00	52,20	130,50	391,50			
401	05	01	16110	Rede Viária - Travessa do Tabelado	F	10	2017/07/24	315,50				315,50	100.00	100.00		315,50				
401	05	01	16112	Rede Viária - Rua das Flores	F	10	2017/07/24	3.000,00				3.000,00	6.25	6.25	187,50	468,75	2.531,25			
401	05	01	16114	Rede Viária - Rua da Forcada	F	10	2017/07/24	6.936,00	GR	2019/05/09	4.327,45	11.263,45	10.00	6.67	675,28	1.715,68	9.547,77			
401	05	01	16116	Rede Viária - Travessa do Paço	F	10	2017/07/24	4.963,00				4.963,00	10.00	10.00	496,31	1.240,76	3.722,24			
401	05	01	16118	Rede Viária - Rua de Leiradela	F	10	2017/07/24	57.240,00	GR	2017/12/31	59.553,12	116.793,12	14.29	5.00	5.839,65	14.684,94	102.108,18			
401	05	01	16120	Rede Viária - Rua de Bustelos	F	10	2017/07/24	44.462,50				44.462,50	6.25	6.25	2.778,94	6.947,30	37.515,20			
401	05	01	16122	Rede Viária - Travessa da Tapada	F	10	2017/07/24	4.088,00				4.088,00	10.00	10.00	408,53	1.022,03	3.065,97			
401	05	01	16124	Rede Viária - Rua da Torrinheira	F	10	2017/07/24	5.190,00				5.190,00	50.00	50.00	1.297,50	5.190,00				
401	05	01	16126	Rede Viária - Rua da Cale	F	10	2017/07/24	8.600,00				8.600,00	10.00	10.00	860,03	2.150,03	6.449,97			
401	05	01	16128	Rede Viária - Travessa do Canal	F	10	2017/07/24	3.288,00				3.288,00	10.00	10.00	328,80	822,00	2.466,00			
401	05	01	16130	Rede Viária - Rua do Pinheiro Manso	F	10	2017/07/24	5.550,00				5.550,00	10.00	10.00	555,00	1.387,50	4.162,50			
401	05	01	16132	Rede Viária - Rua dos Fersequidos	F	10	2017/07/24	9.654,00				9.654,00	10.00	10.00	965,40	2.413,50	7.240,50			
401	05	01	16134	Rede Viária - Rua do Outeiro	F	10	2017/07/24	4.625,00				4.625,00	6.25	6.25	289,07	722,67	3.902,33			
401	05	01	16136	Rede Viária - Travessa do Caminho Velho	F	10	2017/07/24	124,00	GR	2017/07/25	5.149,06	5.273,06	100.00	6.25	329,54	823,89	4.449,17			
401	05	01	16138	Rede Viária - Travessa da Juventude	F	10	2017/07/24	3.258,00				3.258,00	10.00	10.00	325,80	814,50	2.443,50			
401	05	01	16140	Rede Viária - Rua das Alminhas	F	10	2017/07/24	3.610,50				3.610,50	6.25	6.25	225,66	564,47	3.046,03			
401	05	01	16142	Rede Viária - Rua do Norte	F	10	2017/07/24	8.362,50				8.362,50	6.25	6.25	522,62	1.306,61	7.055,89			
401	05	01	16144	Rede Viária - Travessa do Cruzeiro	F	10	2017/07/24	5.187,50				5.187,50	6.25	6.25	324,23	810,56	4.376,94			

	Valor Aquisição	Variação Patrimonial	Valor Patrimonial Actualizado	Do Período	Acumuladas	Valor Patrimonial Líquido	Alienações/Abates
TOTAL PARA A CONTA [45.3] :	31.893.751,04	1.773.345,88	33.734.779,12	2.193.578,34	15.734.784,73	17.999.994,39	
TOTAL (ACUMULADO) :	68.278.046,52	3.912.376,53	72.456.684,97	2.954.461,67	23.322.573,71	45.564.111,26	59.163,61

IDENTIFICAÇÃO DO BEM					AQUISIÇÃO		ATIVO ESTUD	VARIAÇÃO PATRIMONIAL		Valor Patrimonial Actualizado	DEPRECIAÇÕES E AMORTIZAÇÕES			Valor Patrimonial Líquido	ALIENAÇÕES/ABATES/TRANSFER. (Valor Bruto do Abate)	
Cl.	Tipo	Sec	Nr.Inv.	Descrição	Sit	Tipo Data	Valor Aquisição	T.	Data Valor		Tx. I	Tx A.	Do Período Acumuladas		T.	Valor Data
401	05	01	16146	Rede Viária - Travessa dos Outeirinhos	F	10 2017/07/24	4.612,50			4.612,50	6.25	6.25	288,25	720,67		3.891,83
401	05	01	16148	Rede Viária - Travessa da Carreira	F	10 2017/07/24	353,00			353,00	100.0	100.0		353,00		
											0	0				
401	05	01	16150	Rede Viária - Rua S. Caetano	F	10 2017/07/24	18.048,00			18.048,00	8.33	8.33	1.503,97	3.756,97		14.291,03
401	05	01	16152	Rede Viária - Rua do Outeiro	F	10 2017/07/24	8.957,50			8.957,50	6.25	6.25	561,72	1.404,30		7.553,20
401	05	01	16154	Rede Viária - Rua de Funderília	F	10 2017/07/24	32.432,00			32.432,00	8.33	8.33	2.703,14	6.757,83		25.674,11
401	05	01	16156	Rede Viária - Rua Aldeia de Cima	F	10 2017/07/24	19.737,50			19.737,50	6.25	6.25	1.233,69	3.083,55		16.653,51
401	05	01	16158	Rede Viária - Travessa do Loureiral	F	10 2017/07/24	1.656,00			1.656,00	10.00	10.00	165,60	284,00		732,00
401	05	01	16160	Rede Viária - Sem Nome_2	F	10 2017/07/24	76,00			76,00	100.0	100.0		76,00		
											0	0				
401	05	01	16162	Rede Viária - Travessa das Boavinhas	F	10 2017/07/24	257,50			257,50	100.0	100.0		257,50		
											0	0				
401	05	01	16164	Rede Viária - Travessa do Eiqueiro	F	10 2017/07/24	940,00			940,00	56.00	56.00	210,00	940,00		
401	05	01	16166	Rede Viária - Rua do Alto	F	10 2017/07/24	14.628,00			14.628,00	10.00	10.00	1.462,80	3.657,00		10.971,00
401	05	01	16168	Rede Viária - Travessa da Cruz	F	10 2017/07/24	2.724,00			2.724,00	10.00	10.00	272,40	681,00		2.043,00
401	05	01	16170	Rede Viária - Rua da Torre	F	10 2017/07/24	3.576,00			3.576,00	10.00	10.00	357,60	894,00		2.682,00
401	05	01	16172	Rede Viária - Rua Santo António	F	10 2017/07/24	12.464,00			12.464,00	20.00	20.00	2.492,77	6.233,67		6.230,33
401	05	01	16174	Rede Viária - Travessa da Cancela	F	10 2017/07/24	345,00			345,00	100.0	100.0		345,00		
											0	0				
401	05	01	16176	Rede Viária - Rua da Corredoura	F	10 2017/07/24	6.162,50			6.162,50	8.33	8.33	513,56	1.283,87		4.878,63
401	05	01	16178	Rede Viária - Rua da Ventosa	F	10 2017/07/24	7.212,00			7.212,00	10.00	10.00	721,20	1.803,00		5.409,00
401	05	01	16180	Rede Viária - Sem Nome_3	F	10 2017/07/24	1.872,00			1.872,00	10.00	10.00	187,20	468,00		1.404,00
401	05	01	16182	Rede Viária - Travessa Nossa Senhora de Fátima	F	10 2017/07/24	3.108,00			3.108,00	10.00	10.00	310,80	777,00		2.331,00
401	05	01	16184	Rede Viária - Rua das Andorinhas	F	10 2017/07/24	20.304,00			20.304,00	16.00	10.00	2.030,40	5.076,00		15.228,00
401	05	01	16186	Rede Viária - Rua do Vale	F	10 2017/07/24	7.237,50			7.237,50	6.25	6.25	452,28	1.130,82		6.106,68
401	05	01	16188	Rede Viária - Travessa do Nabalinho	F	10 2017/07/24	2.425,00			2.425,00	6.25	6.25	151,56	378,90		2.046,10
401	05	01	16190	Rede Viária - Travessa do Campo Novo	F	10 2017/07/24	2.148,00			2.148,00	10.00	10.00	214,59	537,00		1.611,00
401	05	01	16192	Rede Viária - Travessa de Ralde	F	10 2017/07/24	2.400,00			2.400,00	10.00	10.00	240,00	600,00		1.800,00
401	05	01	16194	Rede Viária - Rua da Escola	F	10 2017/07/24	35.360,00			35.360,00	6.25	6.25	2.368,00	6.150,00		33.210,00
401	05	01	16196	Rede Viária - Rua Nossa Senhora de Fátima	F	10 2017/07/24	35.264,00			35.264,00	10.00	10.00	3.526,40	8.816,00		23.448,00
401	05	01	16214	Rede Viária - Travessa da Fonte de Paredes	F	10 2017/03/14	8.725,00			8.725,00	6.25	6.25	545,25	1.817,83		7.407,17
401	05	01	16216	Rede Viária - Rua Doutor António Augusto Pereira	F	10 2017/03/14	8.925,00			8.925,00	6.25	6.25	551,53	1.332,62		7.492,68
401	05	01	16218	Rede Viária - Rua da Boca de Saído	F	10 2017/03/14	15.012,00			15.012,00	10.00	10.00	1.501,20	3.607,80		10.394,10
401	05	01	16220	Rede Viária - Rua da Fonada	F	10 2017/03/14	516,50			516,50	100.0	100.0		516,50		
											0	0				
401	05	01	16222	Rede Viária - Praça Valdemar Faria Fonseca	F	10 2017/03/14	4.662,50			4.662,50	6.25	6.25	233,82	613,83		3.448,67
401	05	01	16224	Rede Viária - Rua Padre Francisco Matos Vieira	F	10 2017/03/14	19.466,00			19.466,00	6.25	6.25	1.217,49	2.930,26		16.469,80
401	05	01	16226	Rede Viária - Travessa de Fepo Negro	F	10 2017/03/14	361,00			361,00	100.0	100.0		361,00		
											0	0				
401	05	01	16228	Rede Viária - Travessa dos Poços	F	10 2017/03/14	5.364,00			5.364,00	10.00	10.00	536,40	1.286,20		4.067,70
401	05	01	16230	Rede Viária - Rua das Fagueiras	F	10 2017/03/14	2.202,00			2.202,00	10.00	10.00	220,20	532,15		1.669,85
401	05	01	16232	Rede Viária - Travessa do Abalte	F	10 2017/03/14	930,00			930,00	100.0	100.0		930,00		
											0	0				
401	05	01	16234	Rede Viária - Travessa da Seara	F	10 2017/03/14	3.057,00			3.057,00	5.56	5.56	170,49	414,45		2.672,55
401	05	01	16236	Rede Viária - Travessa da Devesa	F	10 2017/03/14	30,00			30,00	100.0	100.0		30,00		
											0	0				
401	05	01	16238	Rede Viária - Rua do Carvalho	F	10 2017/03/14	5.460,00			5.460,00	10.00	10.00	546,00	1.315,50		4.144,50
401	05	01	16240	Rede Viária - Rua das Figueiras	F	10 2017/03/14	551,50			551,50	100.0	100.0		551,50		
											0	0				
401	05	01	16242	Rede Viária - Rua do Lagido	F	10 2017/03/14	20.016,00			20.016,00	10.00	10.00	2.001,60	4.837,20		15.178,80
401	05	01	16244	Rede Viária - Travessa das Couras	F	10 2017/03/14	56,50			56,50	100.0	100.0		56,50		
											0	0				
401	05	01	16246	Rede Viária - Rua das Hortas	F	10 2017/03/14	8.652,00			8.652,00	10.00	10.00	865,20	2.090,53		6.561,10
401	05	01	16248	Rede Viária - Travessa Bento Castilho	F	10 2017/03/14	112,50			112,50	50.00	50.00	22,52	112,50		
401	05	01	16250	Rede Viária - Rua Diogo Antunes	F	10 2017/03/14	6.516,00	C	2017/12/31 28.317,15	34.833,15	10.00	5.00	1.733,77	3.525,00		31.308,15
401	05	01	16251	Rede Viária - Rua de Linhares	F	10 2017/03/14	11.725,00			11.725,01	6.25	6.25	857,72	2.673,01		11.651,33
401	05	01	16254	Rede Viária - Travessa do Eiveiro de Fau	F	10 2017/03/14	73,50			73,50	100.0	100.0		73,50		
											0	0				

TOTAL PARA A CONTA (45.3) :	52.068.842,64	1.601.663,07	54.159.187,31	1.252.403,12 - 15.840.745,17	16.207.455,14	
TOTAL (ACTIVELEO) :	65.653.139,52	3.940.636,72	72.853.023,16	2.497.408,51 23.069.530,15	49.221.555,01	50.162,61

IDENTIFICAÇÃO DO BEM					AQUISIÇÃO		ACTIVO BRUTO	VIGIAÇÃO PATRIMONIAL		Valor Patrimonial Actualizado	REINTEGRAÇÕES E AMORTIZAÇÕES			Valor Patrimonial Líquido	ALIENAÇÕES/ABATES/TRANSFER. (Valor Bruto do Abate)	
Cl.	Tipo	Sec.	Nr.Inv.	Descrição	Nat	Tipo	Data	Valor Aquisição	T.	Data	Valor		Ex. I Vu A.	Do Período	Acumuladas		T.	Valor	Data
401	05	01	16256	Rede Viária - Travessa dos Salbosas	F	10	2017/03/14	3.168,00				3.168,00	10.00	10.00	316,80	791,16	2.376,80		
401	05	01	16258	Rede Viária - Rua da Veiga Esteiro	F	10	2017/03/14	19.224,00				19.224,00	10.00	10.00	1.922,40	4.645,83	14.578,20		
401	05	01	16260	Rede Viária - Travessa da Maia	F	10	2017/03/14	147,00				147,00	100.0 0	100.0 0		147,00			
401	05	01	16262	Rede Viária - Rua da Maia	F	10	2017/03/14	530,50				530,50	100.0 0	100.0 0		530,50			
401	05	01	16264	Rede Viária - Travessa da Fonada	F	10	2017/03/14	750,00				750,00	10.00	10.00	75,00	181,25	568,75		
401	05	01	16266	Rede Viária - Rua da Entrada do Monte	F	10	2017/03/14	49.375,00				49.375,00	6.25	6.25	3.085,41	7.946,62	41.668,38		
401	05	01	16268	Rede Viária - Rua Padre Guilherme Veloso	F	10	2017/03/14	9.576,00				9.576,00	5.56	5.56	531,47	1.285,64	8.290,36		
401	05	01	16270	Rede Viária - Travessa da Igreja	F	10	2017/03/14	61,50				61,50	100.0 0	100.0 0		61,50			
401	05	01	16272	Rede Viária - Avenida Santa Maria de Verín	F	10	2017/03/14	65.490,00				65.490,00	26.66	26.66	13.125,00	31.776,00	33.714,00		
401	05	01	16274	Rede Viária - Travessa de São Sebastião	F	10	2017/03/14	4.800,00				4.800,00	10.00	10.00	480,00	1.160,00	3.640,00		
401	05	01	16276	Rede Viária - Rua da Sarela	F	10	2017/03/14	5.652,96				5.652,96	10.00	10.00	565,20	1.220,86	3.931,10		
401	05	01	16278	Rede Viária - Travessa da Estocas	F	10	2017/03/14	2.000,00				2.000,00	14.25	14.25	285,72	690,49	1.309,52		
401	05	01	16280	Rede Viária - Rua Antero Bonifácio de Araújo	F	10	2017/03/14	8.980,00				8.980,00	14.29	14.29	1.282,84	3.100,23	5.879,77		
401	05	01	16282	Rede Viária - Rua do Bárrio	F	10	2017/03/14	13.350,00				13.350,00	6.25	6.25	834,36	2.016,35	11.333,61		
401	05	01	16284	Rede Viária - Travessa de Guiões	F	10	2017/03/14	975,00				975,00	6.25	6.25	60,95	147,28	827,72		
401	05	01	16286	Rede Viária - Rua de Santa Iria	F	10	2017/03/14	46.188,00				46.188,00	10.00	10.00	4.618,80	11.162,10	35.025,90		
401	05	01	16288	Rede Viária - Rua de Fevereiro	F	10	2017/03/14	2.034,00				2.034,00	10.00	10.00	203,40	636,55	1.397,45		
401	05	01	16290	Rede Viária - Escocta Eng. Casimiro Silva	F	10	2017/03/14	16.560,00				16.560,00	6.25	6.25	1.035,00	2.501,25	14.058,75		
401	05	01	16292	Rede Viária - Viela do Lagido	F	10	2017/03/14	3.540,00				3.540,00	10.00	10.00	354,00	855,50	2.684,50		
401	05	01	16294	Rede Viária - Travessa do Lagido	F	10	2017/03/14	2.982,50				2.982,50	6.25	6.25	185,16	447,47	2.535,03		
401	05	01	16296	Rede Viária - Rua das Carvalhas	F	10	2017/03/14	6.864,00				6.864,00	10.00	10.00	686,40	1.658,60	5.205,20		
401	05	01	16298	Rede Viária - Rua de Cervas	F	10	2017/03/14	10.612,50				10.612,50	6.25	6.25	663,25	1.602,58	9.009,60		
401	05	01	16300	Rede Viária - Rua Marcos Mesquita	F	10	2017/03/14	4.062,00				4.062,00	10.00	10.00	406,20	981,65	3.080,35		
401	05	01	16302	Rede Viária - Rua da Cruz	F	10	2017/03/14	6.750,00				6.750,00	6.25	6.25	421,89	1.019,55	5.730,45		
401	05	01	16304	Rede Viária - Avenida da Igreja	F	10	2017/03/14	35.032,90				35.032,90	6.25	6.25	2.189,59	5.291,47	29.741,43		
401	05	01	16306	Rede Viária - Praça do Conselho	F	10	2017/03/14	8.187,50				8.187,50	6.25	6.25	511,69	1.236,33	6.951,17		
401	05	01	16308	Rede Viária - Travessa 25 de Abril	F	10	2017/03/14	1.800,00				1.800,00	6.25	6.25	112,50	271,83	1.528,12		
401	05	01	16310	Rede Viária - Rua 25 de Abril	F	10	2017/03/14	26.702,00				26.702,00	6.25	6.25	1.668,22	4.031,33	22.674,01		
401	05	01	16312	Rede Viária - Rua de Quintela	F	10	2017/03/14	7.020,00				7.020,00	10.00	10.00	702,00	1.696,50	5.323,50		
401	05	01	16314	Rede Viária - Rua dos Poços	F	10	2017/03/14	18.262,50				18.262,50	10.00	10.00	1.826,27	4.259,46	14.003,04		
401	05	01	16316	Rede Viária - Rua do Barroco	F	10	2017/03/14	13.570,00				13.570,00	14.25	14.25	1.935,72	4.622,95	8.947,02		
401	05	01	16318	Rede Viária - Rua do Monte Oliveta [SIC]01	F	10	2017/03/23	12.362,50				12.362,50	6.25	6.25	772,67	1.867,27	10.495,23		
401	05	01	16320	Rede Viária - Rua do Monte Oliveta [SIC]02	F	10	2017/03/23	6.562,50				6.562,50	6.25	6.25	410,16	991,02	5.571,48		
401	05	01	16322	Rede Viária - Estreamento da Veiga	F	10	2017/03/23	12.490,00				12.490,00	6.25	6.25	774,57	1.872,03	10.617,11		
401	05	01	16324	Rede Viária - Rua do Ribeiro	F	10	2017/03/23	42.464,00				42.464,00	10.00	10.00	4.246,43	10.263,27	32.201,93		
401	05	01	16326	Rede Viária - Rua da Laje	F	10	2017/03/23	11.781,00				11.781,00	5.56	5.56	654,49	1.581,76	10.199,30		
401	05	01	16328	Rede Viária - Rua da Ponte Seca	F	10	2017/03/23	2.376,00				2.376,00	10.00	10.00	237,60	574,29	1.801,80		
401	05	01	16330	Rede Viária - Rua Dona Amândia Vieira	F	10	2017/03/23	11.124,00				11.124,00	5.56	5.56	618,00	1.493,50	9.630,50		
401	05	01	16332	Rede Viária - Rua Ponte do Barreiro	F	10	2017/03/23	2.574,00				2.574,00	6.25	6.25	160,88	388,71	2.185,29		
401	05	01	16334	Rede Viária - Beco do Cresto	F	10	2017/03/23	2.112,50				2.112,50	10.00	10.00	211,22	510,45	1.602,01		
401	05	01	16336	Rede Viária - Beco António Matos	F	10	2017/03/23	1.252,00				1.252,00	10.00	10.00	125,17	311,24	976,76		
401	05	01	16338	Rede Viária - Largo Grupo Desportivo F. B.	F	10	2017/03/23	4.830,00				4.830,00	6.33	6.33	305,67	466,64	3.863,36		
401	05	01	16340	Rede Viária - Rua Joaquim Gonçalves Macedo	F	10	2017/03/23	1.465,00				1.465,00	50.00	50.00	405,79	1.465,00			
401	05	01	16342	Rede Viária - Rua dos Caseiros	F	10	2017/03/23	254,00				254,00	100.0 0	100.0 0		254,00			
401	05	01	16343	Rede Viária - Rua da Fontelas	F	10	2017/03/23	18.949,00				18.949,00	10.00	10.00	1.894,90	4.579,10	14.369,90		
401	05	01	16346	Rede Viária - Rua da Ponte	F	10	2017/03/23	4.562,50				4.562,50	6.25	6.25	284,19	749,56	4.012,94		
401	05	01	16348	Rede Viária - Rua da Casa do Pão	F	10	2017/03/23	5.635,00				5.635,00	5.56	5.56	313,42	731,32	4.903,68		
401	05	01	16350	Rede Viária - Largo Senhora da Graça	F	10	2017/03/23	62.562,00				62.562,00	10.00	10.00	6.256,17	15.014,14	47.547,86		
401	05	01	16352	Rede Viária - Rua Dom Sancho	F	10	2017/03/23	1.787,50				1.787,50	6.25	6.25	105,60	361,44	1.425,56		
401	05	01	16354	Rede Viária - Calçada Armor Pereira Araújo	F	10	2017/03/23	2.315,00				2.315,00	20.00	20.00	422,57	1.007,71	1.307,71		
401	05	01	16356	Rede Viária - Rua do Ribeiro	F	10	2017/03/23	8.237,50				8.237,50	6.33	6.33	656,01	1.665,55	6.618,51		
401	05	01	16358	Rede Viária - Travessa Arnoe de Oliveira	F	10	2017/03/23	4.800,00				4.800,00	6.25	6.25	285,57	674,14	3.825,86		

TOTAL PARA A CONTA (45.3) :	10.766.878,04	1.890.285,47	54.776.220,01		2.292.845,70	15.596.835,61	16.723.459,70					
TOTAL (ACUMULADO) :	69.071.173,52	3.940.656,72	73.010.109,16		3.047.547,13	21.184.070,55	49.353.756,57	50.122,61				

IDENTIFICAÇÃO DO BEM					AQUISIÇÃO		ATIVO ENTRE	VARIAÇÃO PATRIMONIAL			Valor Patrimonial Actualizado	DEPRECIAÇÕES E AMORTIZAÇÕES				Valor Patrimonial Líquido	ALIENAÇÕES/ABATES/TRANSFER. (Valor Bruto do Bene		
Cl.	Tipo	Ben	Nr.Inv.	Descrição	Nat	Tipo	Data	(Valor Aquisição)	T.	Data	Valor		Ta. I Fe A.	Do Período	Acumuladas		T.	Valor	Data
401	05	01	16329	Rede Viária - Rua do Parque Industrial	F	10	2007/03/23	11.565,05	GR	2010/08/02	9.630,57	20.195,57	10.00	11.32	2.127,24	4.421,79		15.777,86	
401	05	01	16332	Rede Viária - Travessa do Parque Industrial	F	10	2007/03/23	7.056,00				7.056,00	10.00	10.00	705,60	1.763,20		5.292,80	
401	05	01	16334	Rede Viária - Travessa de Senhora Graça	F	10	2007/03/23	1.552,00				1.552,00	10.00	10.00	155,17	373,24		1.178,56	
401	05	01	16336	Rede Viária - Rua Forte Lameiro	F	10	2007/03/23	2.446,00				2.446,00	10.00	10.00	244,60	591,60		1.856,40	
401	05	01	16338	Rede Viária - Travessa das Moleiras	F	10	2007/03/23	6.120,00				6.120,00	10.00	10.00	612,00	1.475,00		4.645,00	
401	05	01	16350	Rede Viária - Rua das Moleiras	F	10	2007/03/23	15.408,00				15.408,00	10.00	10.00	1.540,80	3.723,60		11.684,40	
401	05	01	16352	Rede Viária - Rua das Lamências	F	10	2007/03/23	14.745,00				14.745,00	10.00	10.00	1.474,50	3.564,10		11.180,90	
401	05	01	16354	Rede Viária - Rua da Botica	F	10	2007/03/23	2.706,00				2.706,00	10.00	10.00	270,60	652,50		2.047,50	
401	05	01	16356	Rede Viária - Rua de Gerzat	F	10	2007/03/23	322.520,00				322.520,00	8.33	8.33	26.876,65	64.651,52		257.868,08	
401	05	01	16358	Rede Viária - Travessa de Gerzart	F	10	2007/03/23	2.212,56				2.212,56	6.25	6.25	138,25	334,15		1.878,35	
401	05	01	16400	Rede Viária - Rua de Quintela	F	10	2007/03/23	42.126,00	GR	2017/12/31	37.534,30	99.670,30	10.00	10.31	10.056,45	23.103,93		76.566,82	
401	05	01	16402	Rede Viária - Loteamento de Quintela	F	10	2007/03/23	20.364,00				20.364,00	10.00	10.00	2.036,40	4.921,30		15.442,70	
401	05	01	16404	Rede Viária - Rua do Verdeal	F	10	2007/03/23	6.024,00				6.024,00	10.00	10.00	602,40	1.455,50		4.568,50	
401	05	01	16406	Rede Viária - Rua das Queimas	F	10	2007/03/23	5.460,00				5.460,00	10.00	10.00	546,00	1.319,50		4.140,50	
401	05	01	16408	Rede Viária - Rua Visconde de Taide	F	10	2007/03/23	66.300,00				66.300,00	6.25	6.25	4.143,73	10.014,03		56.285,93	
401	05	01	16410	Rede Viária - Rua Lage da Lapa	F	10	2007/03/23	3.234,00				3.234,00	5.56	5.56	183,09	442,25		2.791,75	
401	05	01	16412	Rede Viária - Rua da Escola	F	10	2007/03/23	9.973,50				9.973,50	6.25	6.25	617,06	1.491,28		8.382,22	
401	05	01	16414	Rede Viária - Rua da Ponte Nova	F	10	2007/03/23	11.556,00				11.556,00	10.00	10.00	1.156,60	2.793,50		8.762,50	
401	05	01	16416	Rede Viária - Rua do Campo de Viro	F	10	2007/03/23	7.587,50				7.587,50	6.25	6.25	474,23	1.146,04		6.441,46	
401	05	01	16418	Rede Viária - Rua da Malhadoire	F	10	2007/03/23	7.496,00				7.496,00	6.25	6.25	468,12	1.131,25		6.358,75	
401	05	01	16420	Rede Viária - Rua dos Fontidos	F	10	2007/03/23	2.670,00				2.670,00	10.00	10.00	267,00	560,25		1.569,75	
401	05	01	16422	Rede Viária - Travessa das Tapadas	F	10	2007/03/23	1.272,00				1.272,00	10.00	10.00	127,29	307,49		964,69	
401	05	01	16424	Rede Viária - Rua da Arenha	F	10	2007/03/23	794,00				794,00	100.0 0	100.0 0		794,00			
401	05	01	16426	Rede Viária - Rua da Igreja Velha	F	10	2007/03/23	7.530,00				7.530,00	50.00	50.00	2.356,25	7.530,00			
401	05	01	16428	Rede Viária - Rua do Moinho da Forte	F	10	2007/03/23	2.545,00				2.545,00	100.0 0	100.0 0		2.545,00			
401	05	01	16430	Rede Viária - Rua Fontinha da Saúde	F	10	2007/03/23	9.775,00				9.775,00	6.25	6.25	610,93	1.476,42		8.298,58	
401	05	01	16432	Rede Viária - Rua da Cruz	F	10	2007/03/23	17.556,00				17.556,00	10.00	10.00	1.755,60	4.242,70		13.313,30	
401	05	01	16434	Rede Viária - Largo da Igreja	F	10	2007/03/23	10.912,00				10.912,00	10.00	10.00	1.091,17	2.637,44		8.274,56	
401	05	01	16436	Rede Viária - Rua do Cruzeiro	F	10	2007/03/23	7.872,00				7.872,00	10.00	10.00	787,20	1.902,40		5.969,60	
401	05	01	16438	Rede Viária - Rua da Igreja	F	10	2007/03/23	6.330,00				6.330,00	50.00	50.00	1.665,75	6.330,00			
401	05	01	16440	Rede Viária - Travessa do Cruzeiro	F	10	2007/03/23	165,00				165,00	100.0 0	100.0 0		165,00			
401	05	01	16442	Rede Viária - Rua das Tapadas	F	10	2007/03/23	28.917,00				28.917,00	10.00	10.00	2.891,70	6.985,28		21.931,72	
401	05	01	16444	Rede Viária - Rua do Carral	F	10	2007/03/23	12.127,50				12.127,50	8.33	8.33	1.011,47	2.444,37		9.683,13	
401	05	01	16446	Rede Viária - Rua das Ribeirinhas	F	10	2007/03/23	2.110,00				2.110,00	100.0 0	100.0 0		2.110,00			
401	05	01	16448	Rede Viária - Rua da Praia da Bola	F	10	2007/03/23	1.836,00				1.836,00	5.56	5.56	102,00	246,50		1.589,50	
401	05	01	16450	Rede Viária - Travessa da Igreja	F	10	2007/03/23	2.450,00				2.450,00	6.25	6.25	153,12	370,04		2.079,96	
401	05	01	16452	Rede Viária - Rua da Residência Paroquial	F	10	2007/03/23	6.162,00				6.162,00	10.00	10.00	616,20	1.496,40		4.665,60	
401	05	01	16454	Rede Viária - Travessa da Cruz	F	10	2007/03/23	1.746,00				1.746,00	10.00	10.00	174,60	420,50		1.325,50	
401	05	01	16456	Rede Viária - Rua Padre José de Castro Torres	F	10	2007/03/23	110.326,00				110.326,00	10.00	10.00	11.031,47	26.669,64		83.656,36	
401	05	01	16458	Rede Viária - Rua do Santuário	F	10	2007/03/23	51.530,00	GR	2017/12/31	8.175,50	59.675,50	6.25	6.25	3.115,82	7.385,21		52.329,29	
401	05	01	16460	Rede Viária - Rua Manuel Espinheira	F	10	2007/03/23	9.600,00				9.600,00	10.00	10.00	960,00	2.320,00		7.280,00	
401	05	01	16462	Rede Viária - Rua do Ajro	F	10	2007/03/23	8.334,00				8.334,00	14.29	14.29	1.262,03	3.045,57		5.334,15	
401	05	01	16464	Rede Viária - Rua Maria da Bouça	F	10	2007/03/23	8.880,00				8.880,00	6.25	6.25	555,07	1.326,14		7.470,86	
401	05	01	16466	Rede Viária - Viela de Santo Amaro	F	10	2007/03/23	3.052,00				3.052,00	10.00	10.00	305,20	930,50		2.521,10	
401	05	01	16468	Rede Viária - Rua Grupo Desportivo F. A.	F	10	2007/03/23	13.140,00				13.140,00	14.29	14.29	1.877,13	4.778,45		9.061,52	
401	05	01	16470	Rede Viária - Travessa Padre Torres	F	10	2007/03/23	1.560,00				1.560,00	10.00	10.00	156,00	473,60		1.422,40	
401	05	01	16472	Rede Viária - Rua José Ferreira Araújo	F	10	2007/03/23	7.457,50				7.457,50	6.25	6.25	467,59	1.139,54		6.336,56	
401	05	01	16474	Rede Viária - Travessa de Santo Amaro	F	10	2007/03/23	12.420,00				12.420,00	10.00	10.00	1.242,00	3.001,50		9.418,50	
401	05	01	16476	Rede Viária - Rua da Veiga	F	10	2007/03/23	4.536,00				4.536,00	20.00	20.00	907,20	2.152,10		2.383,90	
401	05	01	16478	Rede Viária - Travessa do Canal	F	10	2007/03/23	165,00				165,00	50.00	50.00	45,60	165,00			
401	05	01	16493	Rede Viária - Rua Doutor Francisco Vieira e Brito	F	10	2007/03/23	61.336,00				61.336,00	10.00	10.00	6.133,60	14.815,25		46.520,75	
401	05	01	16495	Rede Viária - Rua Professora Alda de Oliveira	F	10	2007/03/23	3.060,00				3.060,00	10.00	10.00	306,00	612,00		2.448,00	
401	05	01	16498	Rede Viária - Loteamento da Ribeirinhas	F	10	2007/03/23	16.628,00				16.628,00	6.25	6.25	1.038,01	2.256,87		14.371,13	
401	05	01	16496	Rede Viária - Rua de Santo Amaro	F	10	2007/03/23	15.712,50				15.712,50	6.25	6.25	982,06	2.134,47		13.578,03	
401	05	01	16485	Rede Viária - Rua do Outeiro	F	10	2007/03/23	4.845,00				4.845,00	10.00	10.00	484,50	1.171,00		3.674,00	

TOTAL PARA A CONTA (45.3) :	33.431.846,74	1.656.627,74	35.664.735,66	2.691.246,59	16.233.837,21	19.630.845,77			
TOTAL (ACUMULADO) :	70.305.045,53	3.655.041,29	74.556.641,83	3.146.745,62	21.401.876,16	50.154.965,64	50.142,61		

IDENTIFICAÇÃO DO EDM					AQUISIÇÃO		AUMENTO (BRUTO)	VARIAÇÃO PATRIMONIAL			Valor Patrimonial Acumulado	DEPRECIAÇÕES E AMORTIZAÇÕES				Valor Patrimonial Líquido	ALIENAÇÕES/ABATES/TRANSFER. (Valor Bruto do Bens)		
Cl.	Tipo	Bem	Nr.Inv.	Descrição	Nat	Tipo	Data	(Valor Aquisição)	T.	Data	Valor		Ta.	I	Fa	A. Do Período	Acumuladas		T.	Valor	Data
401	05	01	16491	Rede Viária - Travessa do Outeiro	F	10	2017/03/23	3.676,00				3.676,00	10.00	10.00		367,60	936,70	2.939,30			
401	05	01	16492	Rede Viária - Rua do Armazém	F	10	2017/03/23	15.808,00				15.808,00	6.25	6.25		987,97	2.357,64	13.450,36			
401	05	01	16494	Rede Viária - Rua António Ferreira Araújo	F	10	2017/03/23	30.007,09	GR	2017/12/31	22.847,15	30.007,15	14.29	5.00		1.484,64	3.426,41	26.580,74			
401	05	01	16496	Rede Viária - Rua Professor Francisco Magalhães Machado	F	10	2017/03/23	14.266,00	GR	2017/12/31	75.823,32	90.089,30	14.29	5.00		4.470,49	9.992,88	80.096,44			
401	05	01	16498	Rede Viária - Rua Doutor Avelino	F	10	2017/03/23	12.756,00				12.756,00	10.00	10.00		1.275,60	3.082,70	9.673,30			
401	05	01	16500	Rede Viária - Rua Quelha da Moura	F	10	2017/03/23	255,50				255,50	100.0 0	100.0 0			255,50				
401	05	01	16502	Rede Viária - Rua do Souto	F	10	2017/03/23	5.769,00				5.769,00	10.00	10.00		576,90	1.522,00	4.246,00			
401	05	01	16504	Rede Viária - Rua José Augusto Vieira	F	10	2017/03/23	5.620,00	GR	2017/12/31	72.545,35	92.165,36	14.29	5.00		4.055,29	9.985,25	73.180,09			
401	05	01	16506	Rede Viária - Rua Comandante João de Paiva	F	10	2017/03/23	7.338,00				7.338,00	10.00	10.00		733,80	1.776,35	5.561,65			
401	05	01	16508	Rede Viária - Rua da Correadura	F	10	2017/03/23	6.712,50				6.712,50	6.25	6.25		419,52	1.015,56	5.696,94			
401	05	01	16510	Rede Viária - Rua da Poça de Baldo	F	10	2017/03/23	41.004,00				41.004,00	10.00	10.00		4.100,40	9.979,30	31.024,70			
401	05	01	16512	Rede Viária - Rua Doutor Eduardo Vieira	F	10	2017/03/23	18.287,50				18.287,50	6.25	6.25		1.142,96	2.762,15	15.525,31			
401	05	01	16514	Rede Viária - Rua Casa Nova	F	10	2017/03/23	26.629,00				26.629,00	10.00	10.00		2.661,90	6.433,14	20.195,86			
401	05	01	16516	Rede Viária - Beco de Baldo	F	10	2017/03/23	4.524,00				4.524,00	10.00	10.00		452,40	1.093,30	3.430,70			
401	05	01	16518	Rede Viária - Rua António Matos	F	10	2017/03/23	14.436,00				14.436,00	10.00	10.00		1.443,60	3.488,70	10.947,30			
401	05	01	16520	Rede Viária - Rua Lage Pinto	F	10	2017/03/23	20.078,00				20.078,00	10.00	10.00		2.007,80	4.853,70	15.224,30			
401	05	01	16522	Rede Viária - Rua do Santinho	F	10	2017/03/23	24.524,00				24.524,00	10.00	10.00		2.452,40	6.023,30	18.500,70			
401	05	01	16524	Rede Viária - Travessa do Cresto	F	10	2017/03/23	3.150,00				3.150,00	5.56	5.56		174,97	422,83	2.727,11			
401	05	01	16526	Rede Viária - Rua do Entroncamento	F	10	2017/03/23	12.830,00	GR	2017/12/31	73.916,65	86.746,00	10.00	5.00		4.315,92	8.415,17	77.226,83			
401	05	01	16528	Rede Viária - Travessa do Santinho	F	10	2017/03/23	4.245,00				4.245,00	10.00	10.00		424,50	1.026,60	3.221,40			
401	05	01	16530	Rede Viária - Rua do Cresto	F	10	2017/03/23	9.246,00				9.246,00	10.00	10.00		924,60	2.234,45	7.011,55			
401	05	01	16532	Rede Viária - Rua do Alto do Cresto	F	10	2017/03/23	4.032,00				4.032,00	10.00	10.00		403,20	974,40	3.057,60			
401	05	01	16534	Rede Viária - Rua do Monte	F	10	2017/03/23	815,50				815,50	100.0 0	100.0 0			815,50				
401	05	01	16536	Rede Viária - Rua António Moura Vieira	F	10	2017/03/23	7.493,00				7.493,00	10.00	10.00		749,30	1.810,60	5.682,40			
401	05	01	16538	Rede Viária - Rua Belo de Luz Vieira ESQ01	F	10	2017/03/23	2.362,50				2.362,50	6.25	6.25		147,62	356,81	2.005,69			
401	05	01	16540	Rede Viária - Rua Belo de Luz Vieira ESQ02	F	10	2017/03/23	3.837,50				3.837,50	6.25	6.25		239,87	579,65	3.257,85			
401	05	01	16542	Rede Viária - Rua Amoras	F	10	2017/03/23	10.450,00				10.450,00	6.25	6.25		653,07	1.582,83	8.867,11			
401	05	01	16544	Rede Viária - Travessa Amoras	F	10	2017/03/23	6.912,00				6.912,00	6.25	6.25		432,00	1.044,00	5.868,00			
401	05	01	16546	Rede Viária - Rua de São Miguel	F	10	2017/03/23	15.062,50				15.062,50	6.25	6.25		941,40	2.275,07	12.787,43			
401	05	01	16548	Rede Viária - Rua Dona Amélia Reis	F	10	2017/03/23	255,50				255,50	100.0 0	100.0 0			255,50				
401	05	01	16550	Rede Viária - Travessa Dona Amândia Vieira	F	10	2017/03/23	1.864,00				1.864,00	10.00	10.00		186,37	450,44	1.413,56			
401	05	01	16552	Rede Viária - Rua Quinta de Santo Amaro	F	10	2017/03/23	115,00				115,00	100.0 0	100.0 0			115,00				
401	05	01	16554	Rede Viária - Travessa do Souto	F	10	2017/03/23	1.937,50				1.937,50	6.25	6.25		121,09	292,63	1.644,87			
401	05	01	16556	Rede Viária - Travessa Maria da Graça	F	10	2017/03/23	4.256,00				4.256,00	6.25	6.25		266,03	642,87	3.613,13			
401	05	01	16558	Rede Viária - Sem Nome	F	10	2017/03/23	56,00				56,00	100.0 0	100.0 0			56,00				
401	05	01	16560	Rede Viária - Rua Manuel Ferreira	F	10	2017/03/23	160,00				160,00	100.0 0	100.0 0			160,00				
401	05	01	16562	Rede Viária - Rua da Fonte	F	10	2017/03/15	47.330,00				47.330,00	14.29	14.29		6.762,59	15.731,35	31.598,65			
401	05	01	16564	Rede Viária - Rua da Correadura	F	10	2017/03/15	55.100,00				55.100,00	6.25	6.25		3.443,22	9.472,33	45.627,11			
401	05	01	16566	Rede Viária - Rua da Forcela	F	10	2017/03/15	42.762,00				42.762,00	10.00	10.00		4.276,20	9.884,50	32.877,20			
401	05	01	16568	Rede Viária - Rua da Devesa	F	10	2017/03/15	30.650,00				30.650,00	14.29	14.29		4.379,46	10.206,63	20.339,37			
401	05	01	16570	Rede Viária - Rua da Palmeira	F	10	2017/03/15	33.650,00				33.650,00	14.29	14.29		4.808,41	11.206,65	22.553,35			
401	05	01	16572	Rede Viária - Rua das Lameiras	F	10	2017/03/15	224,50				224,50	100.0 0	100.0 0			224,50				
401	05	01	16574	Rede Viária - Rua das Amoreiras	F	10	2017/03/15	31.450,00				31.450,00	14.29	14.29		4.497,13	10.481,32	20.968,68			
401	05	01	16576	Rede Viária - Rua Fonte do Pago	F	10	2017/03/15	665,50				665,50	100.0 0	100.0 0			665,50				
401	05	01	16578	Rede Viária - Rua de São Pedro	F	10	2017/03/15	57.820,50				57.820,50	14.29	14.29		8.263,97	19.271,36	38.549,70			
401	05	01	16580	Rede Viária - Rua da Ermida	F	10	2017/03/15	745,00				745,00	100.0 0	100.0 0			745,00				
401	05	01	16582	Rede Viária - Rua do Vale de Luz	F	10	2017/03/15	6.613,50				6.613,50	6.25	6.25		413,25	964,32	5.649,18			
401	05	01	16584	Rede Viária - Rua das Côas	F	10	2017/03/15	33.120,00				33.120,00	10.00	10.00		3.312,00	7.728,00	25.392,00			
401	05	01	16586	Rede Viária - Rua do Alto da Forcela	F	10	2017/03/15	16.458,00	GR	2017/12/31	18.126,31	34.677,31	10.00	5.00		1.715,25	3.401,59	31.275,31			

TOTAL PARA A CONTA (45.3) :	34.836.535,84	2.018.625,25	36.807.658,62	2.471.731,50	16.423.497,78	20.422.160,84		
TOTAL (ACUMULADO) :	70.624.833,52	4.253.463,03	75.331.602,47	5.257.234,25	24.553.336,76	50.946.215,71	50.162,61	

IDENTIFICAÇÃO DO BEM					AQUISIÇÃO		ACTIVO EXPOSTO	VARIAÇÃO PATRIMONIAL			Valor Patrimonial Actualizado	REINTEGRAÇÕES E AMORTIZAÇÕES				Valor Patrimonial Líquido	ALIENAÇÕES/ABATES/TRANSFER. (Valor Bruto do Bens)		
Cl.	Tipo	Sec	Nr.Inv.	Descrição	Nat	Tipo	Data	Valor Aquisição	T.	Data	Valor		Tx. I	Tx A.	Do Período	Acumuladas		T.	Valor	Data
401	05	01	16588	Rede Viária - Rua da Alagôa	F	10	2017/05/19	1.191,58	GS	2017/12/31	45.625,05	46.816,59	100.00	5.00	2.320,52	5.133,14	41.683,45			
401	05	01	16589	Rede Viária - Rua dos Corréios	F	10	2017/05/19	455,50	GS	2017/12/31	16.436,74	16.892,24	100.00	5.00	840,37	1.874,66	15.017,58			
401	05	01	16590	Rede Viária - Rua da Escola	F	10	2017/05/19	15.472,00				15.472,00	6.25	6.25	1.217,03	2.695,70	12.776,30			
401	05	01	16594	Rede Viária - Rua das Eiras	F	10	2017/05/19	23.837,50				23.837,50	6.25	6.25	1.450,54	3.493,57	20.343,93			
401	05	01	16596	Rede Viária - Rua das Águas Novas	F	10	2017/05/19	5.576,00				5.576,00	10.00	10.00	957,69	2.234,35	3.341,65			
401	05	01	16598	Rede Viária - Travessa da Escola	F	10	2017/05/19	3.073,00				3.073,00	6.25	6.25	192,22	445,47	2.627,53			
401	05	01	16600	Rede Viária - Travessa dos Vicentes	F	10	2017/05/19	4.137,50				4.137,50	6.25	6.25	258,69	603,33	3.534,17			
401	05	01	16602	Rede Viária - Rua do Fersal	F	10	2017/05/19	1.865,00				1.865,00	100.00	100.00		1.865,00				
401	05	01	16604	Rede Viária - Rua do Jardim	F	10	2017/05/19	376,00				376,00	100.00	100.00		376,00				
401	05	01	16606	Rede Viária - Rua da Parada	F	10	2017/05/19	7.320,00				7.320,00	10.00	10.00	732,00	1.707,80	5.612,00			
401	05	01	16608	Rede Viária - Largo da Ventinha	F	10	2017/05/19	9.222,00				9.222,00	10.00	10.00	922,20	1.920,80	6.311,20			
401	05	01	16610	Rede Viária - Rua do Rei	F	10	2017/05/19	2.812,50				2.812,50	6.25	6.25	175,79	410,16	2.402,34			
401	05	01	16612	Rede Viária - Rua do Poço	F	10	2017/05/19	36.573,00				36.573,00	6.25	6.25	2.285,93	5.333,82	31.241,18			
401	05	01	16614	Rede Viária - Rua Ponte da Pipa	F	10	2017/05/19	10.260,00				10.260,00	10.00	10.00	1.026,00	2.394,00	7.866,00			
401	05	01	16616	Rede Viária - Rua do Alvichão	F	10	2017/05/19	7.302,00				7.302,00	10.00	10.00	730,20	1.705,20	5.602,25			
401	05	01	16618	Rede Viária - Rua da Bagunha	F	10	2017/05/19	10.894,00				10.894,00	10.00	10.00	1.035,40	2.539,60	8.344,40			
401	05	01	16620	Rede Viária - Rua do Galeirão	F	10	2017/05/19	7.624,00				7.624,00	10.00	10.00	722,40	1.825,60	5.598,40			
401	05	01	16622	Rede Viária - Rua do Ribeiro	F	10	2017/05/19	4.284,00				4.284,00	10.00	10.00	428,40	999,60	3.284,40			
401	05	01	16624	Rede Viária - Rua das Passadeiras	F	10	2017/05/19	7.037,50				7.037,50	6.25	6.25	433,92	1.026,23	6.011,27			
401	05	01	16626	Rede Viária - Rua do Paideiro	F	10	2017/05/19	5.100,00				5.100,00	6.25	6.25	319,73	743,73	4.356,27			
401	05	01	16628	Rede Viária - Rua das Carvalhinhas	F	10	2017/05/19	1.765,00				1.765,00	100.00	100.00		1.765,00				
401	05	01	16630	Rede Viária - Rua do Barco	F	10	2017/05/19	12.337,50				12.337,50	6.25	6.25	771,11	1.767,24	10.570,26			
401	05	01	16632	Rede Viária - Rua de Fundevila	F	10	2017/05/19	1.376,00				1.376,00	100.00	100.00		1.376,00				
401	05	01	16634	Rede Viária - Rua das Fontadas	F	10	2017/05/19	9.252,00				9.252,00	10.00	10.00	925,20	2.158,80	7.093,20			
401	05	01	16636	Rede Viária - Rua Ponte da Ganela	F	10	2017/05/19	1.800,00				1.800,00	10.00	10.00	180,00	420,00	1.380,00			
401	05	01	16638	Rede Viária - Rua da Senhorinha	F	10	2017/05/19	4.176,00				4.176,00	10.00	10.00	417,60	974,40	3.201,60			
401	05	01	16640	Rede Viária - Rua do Outeiro	F	10	2017/05/19	5.472,00				5.472,00	10.00	10.00	547,20	1.276,80	4.195,20			
401	05	01	16642	Rede Viária - Rua das Covas	F	10	2017/05/19	7.128,00				7.128,00	10.00	10.00	712,59	1.663,20	5.464,50			
401	05	01	16644	Rede Viária - Travessa do Monte	F	10	2017/05/19	273,50				273,50	100.00	100.00		273,50				
401	05	01	16646	Rede Viária - Travessa das Fontadas	F	10	2017/05/19	169,50				169,50	100.00	100.00		169,50				
401	05	01	16648	Rede Viária - Rua da Ponte Grande	F	10	2017/05/19	13.008,00				13.008,00	10.00	10.00	1.300,80	3.035,20	9.972,80			
401	05	01	16650	Rede Viária - Rua do Vertelo	F	10	2017/05/19	9.412,50				9.412,50	6.25	6.25	588,25	1.372,42	8.039,58			
401	05	01	16652	Rede Viária - Rua das Corrinhas	F	10	2017/05/19	8.973,00				8.973,00	6.25	6.25	560,99	1.308,32	7.664,16			
401	05	01	16654	Rede Viária - Rua Vila Cova	F	10	2017/05/19	125,00	GS	2017/12/31	10.518,79	10.643,79	100.00	5.00	535,55	1.410,45	10.407,34			
401	05	01	16656	Rede Viária - Travessa da Gândara	F	10	2017/05/19	125,00				125,00	100.00	100.00		125,00				
401	05	01	16658	Rede Viária - Rua da Ventinha	F	10	2017/05/19	27.240,00				27.240,00	14.29	14.29	3.891,46	9.080,01	18.159,97			
401	05	01	16660	Rede Viária - Travessa Senhora da Conceição	F	10	2017/05/19	2.650,00				2.650,00	6.25	6.25	172,10	415,61	2.434,39			
401	05	01	16662	Rede Viária - Travessa de S. Lourenço	F	10	2017/05/19	1.537,50				1.537,50	6.25	6.25	96,11	224,24	1.313,26			
401	05	01	16664	Rede Viária - Rua do Carvalho	F	10	2017/05/19	50.236,00	GS	2017/12/31	9.457,26	45.693,26	10.00	5.00	2.390,61	5.726,20	41.226,86			
401	05	01	16666	Rede Viária - Rua dos Moços	F	10	2017/05/19	15.475,00				15.475,00	6.25	6.25	967,20	2.256,75	13.218,21			
401	05	01	16668	Rede Viária - Rua dos Agueiros	F	10	2017/05/19	9.079,00				9.079,00	10.00	10.00	908,40	2.115,60	6.964,40			
401	05	01	16670	Rede Viária - Rua do Serenado	F	10	2017/05/19	255,50				255,50	100.00	100.00		255,50				
401	05	01	16672	Rede Viária - Rua da Ferlanta	F	10	2017/05/19	5.113,50				5.113,50	6.25	6.25	319,59	745,60	4.366,90			
401	05	01	16674	Rede Viária - Rua do Paideiro	F	10	2017/05/19	193,00				193,00	100.00	100.00		193,00				
401	05	01	16676	Rede Viária - Travessa dos Carvalhinhos	F	10	2017/05/19	2.028,00				2.028,00	10.00	10.00	202,80	543,20	1.784,80			
401	05	01	16678	Rede Viária - Largo de São Lourenço	F	10	2017/05/19	1.250,00				1.250,00	6.25	6.25	78,12	182,28	1.067,72			
401	05	01	16679	Rede Viária - Rua de São Sebastião	F	10	2017/05/19	11.575,00				11.575,00	6.25	6.25	745,44	1.746,56	10.028,64			
401	05	01	16681	Rede Viária - Rua de São Lourenço	F	10	2017/05/19	35.820,00				35.820,00	10.00	10.00	3.582,00	8.358,00	27.462,21			
401	05	01	16683	Rede Viária - Rua de São João	F	10	2017/05/19	116,50				116,50	100.00	100.00		116,50				
TOTAIS PARA A CONTA (45.3) :								34.535.021,24			1.054.666,35	37.435.778,62			2.557.756,22	16.515.653,33	20.778.324,27			
TOTAL (ACUMULADO) :								71.181.218,53			4.142.936,13	76.021.665,47			5.261.332,55	21.693.744,33	51.197.641,14		50.122,61	

IDENTIFICAÇÃO DO BEM					AQUISIÇÃO		ATIVO EXISTO	VARIAÇÃO PATRIMONIAL			Valor Patrimonial Atualizado	REINTEGRAÇÕES E AMORTIZAÇÕES			Valor Patrimonial Líquido	ALIENAÇÕES/ABATES/TRANSFER. (Valor Bruto do Bem)	
Cl.	Tipo	Bem	Nr.Inv.	Descrição	Nat	Tipo	Data	Valor Aquisição	T.	Data	Valor		Ex. I	Tx A.	Do Período	Acumuladas		T.	Valor	Data
401	05	01	16636	Rede Viária - Rua da Senhora da Conceição	F	10	2017/03/19	54.528,00				54.528,00	10.00	10.00	5.452,80	12.725,20	41.802,80			
401	05	01	16638	Rede Viária - Travessa Fonte de Pipa	F	10	2017/03/19	1.350,00				1.350,00	6.25	6.25	84,36	196,85	1.153,15			
401	05	01	16639	Rede Viária - Rua de Santa Luzia	F	10	2017/03/19	30.744,00				30.744,00	10.00	10.00	3.074,40	7.173,60	23.570,40			
401	05	01	16642	Rede Viária - Rua da Igreja	F	10	2017/03/19	23.730,00				23.730,00	14.25	14.25	3.380,92	7.890,08	15.839,92			
401	05	01	16643	Rede Viária - Rua dos Vicentes	F	10	2017/03/19	6.500,00				6.500,00	6.25	6.25	406,22	947,85	5.552,11			
401	05	01	16646	Rede Viária - Rua das Veigas	F	10	2017/03/19	8.412,00				8.412,00	10.00	10.00	841,20	1.962,80	6.449,20			
401	05	01	16648	Rede Viária - Rua Rio Vides	F	10	2017/03/19	87.236,00				87.236,00	10.00	10.00	8.723,60	20.353,40	66.882,60			
401	05	01	16700	Rede Viária - Rua do Passagueiro	F	10	2017/03/19	301,00				301,00	100.0 0	100.0 0		301,00				
401	05	01	16702	Rede Viária - Rua do Muraito	F	10	2017/03/19	11.172,00				11.172,00	10.00	10.00	1.117,20	2.606,80	8.565,20			
401	05	01	16704	Rede Viária - Rua do Eairro	F	10	2017/03/19	9.987,50				9.987,50	6.25	6.25	624,23	1.456,52	8.530,95			
401	05	01	16706	Rede Viária - Rua das Travessas	F	10	2017/03/19	935,00				935,00	100.0 0	100.0 0		935,00				
401	05	01	16708	Rede Viária - Travessa do Eairro	F	10	2017/03/19	3.625,00				3.625,00	6.25	6.25	226,56	528,64	3.096,36			
401	05	01	16710	Rede Viária - Rua do Monte	F	10	2017/03/19	657,50				657,50	100.0 0	100.0 0		657,50				
401	05	01	16712	Rede Viária - Rua dos Moinhos	F	10	2017/03/19	9.973,00				9.973,00	6.25	6.25	623,31	1.454,06	8.520,34			
401	05	01	16714	Rede Viária - Rua de Porto Seco	F	10	2017/03/19	1.587,50				1.587,50	6.25	6.25	99,23	231,52	1.355,98			
401	05	01	16716	Rede Viária - Rua de Formelo	F	10	2017/03/19	6.800,00				6.800,00	6.25	6.25	425,03	991,70	5.808,30			
401	05	01	16718	Rede Viária - Rua da Capela	F	10	2017/03/19	5.376,00				5.376,00	10.00	10.00	537,60	1.254,40	4.121,60			
401	05	01	16720	Rede Viária - Rua da Levada	F	10	2017/03/19	4.220,00				4.220,00	14.25	14.25	601,15	1.446,01	2.773,99			
401	05	01	16722	Rede Viária - Rua do Emigrante	F	10	2017/03/19	2.775,00				2.775,00	6.25	6.25	173,41	404,66	2.370,34			
401	05	01	16724	Rede Viária - Rua da Mirapeia	F	10	2017/03/19	7.262,50				7.262,50	6.25	6.25	453,94	1.059,15	6.203,35			
401	05	01	16726	Rede Viária - Rua das Cerezas	F	10	2017/03/19	625,50				625,50	100.0 0	100.0 0		625,50				
401	05	01	16728	Rede Viária - Rua do Faibo	F	10	2017/03/19	7.182,50				7.182,50	6.25	6.25	447,62	1.044,50	6.138,00			
401	05	01	16730	Rede Viária - Rua da Fonte	F	10	2017/03/19	5.512,50				5.512,50	6.25	6.25	344,52	803,83	4.708,67			
401	05	01	16732	Rede Viária - Rua das Ribeirinhas	F	10	2017/03/19	4.337,50				4.337,50	6.25	6.25	271,08	632,53	3.704,97			
401	05	01	16734	Rede Viária - Rua da Fareja	F	10	2017/03/19	4.525,00				4.525,00	6.25	6.25	282,83	659,92	3.865,08			
401	05	01	16736	Rede Viária - Rua de Barrêes	F	10	2017/03/25	10.150,00				10.150,00	6.25	6.25	634,24	1.480,15	8.669,82			
401	05	01	16738	Rede Viária - Travessa da Cachada	F	10	2017/03/25	15.562,00				15.562,00	10.00	10.00	1.556,20	3.630,50	12.242,10			
401	05	01	16742	Rede Viária - Rua da Tapada	F	10	2017/03/25	12.300,00				12.300,00	6.25	6.25	768,03	1.866,70	10.433,30			
401	05	01	16744	Rede Viária - Rua da Cachada	F	10	2017/03/25	23.104,00		CR 2017/09/26	2.565,35	26.669,35	10.00	10.00	2.666,93	6.222,22	15.446,53			
401	05	01	16745	Rede Viária - Rua do Ribeirinho	F	10	2017/03/25	44.640,00				44.640,00	6.25	6.25	2.790,00	6.510,00	38.130,00			
401	05	01	16746	Rede Viária - Rua do Quinté	F	10	2017/03/25	28.428,00		CR 2017/09/26	7.253,15	35.681,15	10.00	10.00	3.568,09	9.325,56	27.355,49			
401	05	01	16750	Rede Viária - Sem Nome 1	F	10	2017/03/25	3.636,00				3.636,00	10.00	10.00	363,60	848,40	2.787,60			
401	05	01	16752	Rede Viária - Rua Fonte da Igreja	F	10	2017/03/25	8.454,00				8.454,00	10.00	10.00	845,40	1.973,60	6.580,40			
401	05	01	16754	Rede Viária - Rua dos Carvalhinhos	F	10	2017/03/25	3.600,00				3.600,00	6.25	6.25	225,00	525,00	3.075,00			
401	05	01	16756	Rede Viária - Rua do Monte	F	10	2017/03/25	2.772,00				2.772,00	10.00	10.00	277,20	2.646,80	6.725,20			
401	05	01	16758	Rede Viária - Travessa do Divino Salvador	F	10	2017/03/25	3.762,50				3.762,50	6.25	6.25	235,16	548,71	3.213,79			
401	05	01	16760	Rede Viária - Rua Fonte d'Ard	F	10	2017/03/25	31.512,00				31.512,00	10.00	10.00	3.151,20	7.352,80	24.159,20			
401	05	01	16762	Rede Viária - Rua Sobrado de Cima	F	10	2017/03/25	2.874,00				2.874,00	10.00	10.00	287,40	670,60	2.203,40			
401	05	01	16764	Rede Viária - Travessa do Ribeirinho	F	10	2017/03/25	12.992,00				12.992,00	6.25	6.25	812,03	1.894,70	11.097,30			
401	05	01	16766	Rede Viária - Rua de São Pedro	F	10	2017/03/25	2.950,00				2.950,00	6.25	6.25	184,24	430,15	2.519,92			
401	05	01	16768	Rede Viária - Rua do Castelo	F	10	2017/03/25	50,50				50,50	100.0 0	100.0 0		50,50				
401	05	01	16770	Rede Viária - Travessa da Tapada	F	10	2017/03/25	1.202,50				1.202,50	6.25	6.25	75,14	175,33	1.076,33			
401	05	01	16772	Rede Viária - Rua do Campo de Futebol	F	10	2017/03/25	535,00				535,00	100.0 0	100.0 0		535,00				
401	05	01	16774	Rede Viária - Rua da Carvina	F	10	2017/03/25	2.704,00				2.704,00	6.25	6.25	169,07	394,50	2.309,50			
401	05	01	16776	Rede Viária - Rua do Souto	F	10	2017/03/25	1.224,00				1.224,00	10.00	10.00	122,40	285,60	938,40			
401	05	01	16778	Rede Viária - Avenida Nossa Senhora da Alegria	F	10	2017/03/25	65.016,00				65.016,00	6.25	6.25	4.063,50	9.481,50	55.534,50			
401	05	01	16779	Rede Viária - Rua do Divino Salvador	F	10	2017/03/25	51.270,00				51.270,00	14.25	14.25	7.305,97	17.046,93	34.223,07			
401	05	01	16781	Rede Viária - Viela Fonte d' Ard	F	10	2017/03/25	16.752,00				16.752,00	10.00	10.00	1.675,20	3.908,80	12.843,20			
401	05	01	16783	Rede Viária - Travessa Fonte d' Ard	F	10	2017/03/25	5.325,00				5.325,00	6.25	6.25	332,78	776,15	4.548,85			
401	05	01	16785	Rede Viária - Travessa do Monte	F	10	2017/03/25	1.650,00				1.650,00	10.00	10.00	165,00	385,00	935,00			
401	05	01	16787	Rede Viária - Rua das Lages	F	10	2017/03/25	18.445,00				18.445,00	10.00	10.00	1.844,50	4.304,50	14.140,50			
401	05	01	16789	Rede Viária - Rua do Formel	F	10	2017/03/25	410,50				410,50	100.0 0	100.0 0		410,50				
401	05	01	16791	Rede Viária - Travessa das Lajes	F	10	2017/03/25	1.075,00				1.075,00	100.0 0	100.0 0		1.075,00				

TOTAL PARA A CONTA (45.3) :	33.650.610,04	2.714.234,78	37.650.377,82	3.571.255,45	16.663.745,67	21.315.631,15	
TOTAL (ACUMULADO) :	73.664.697,52	4.393.118,42	76.714.285,87	5.336.736,75	24.636.534,65	51.077.748,22	50.182,01

IDENTIFICAÇÃO DO BEM					AQUISIÇÃO			ATIVO EXTRA	VARIAÇÃO PATRIMONIAL			Valor Patrimonial Actualizado	DEPRECIAÇÕES E AMORTIZAÇÕES				Valor Patrimonial Líquido	ALIENAÇÕES/ABATES/TRANSFER. (Valor Bruto do Ativo)	
Cl.	Tipo	Ben	Nr.Inv.	Descrição	Nat	Tipo	Data	(Valor Aquisição)	T.	Data	Valor		Tx. I	Tx A.	do Período	Acumuladas		T.	Valor / Data
401	05	01	16794	Rede Viária - Travessa do Fontelo	F	10	2017/05/22	366,00				366,00	100.0 0	100.0 0		366,00			
401	05	01	16796	Rede Viária - Rua do Outeiro	F	10	2017/05/22	3.156,00				3.156,00	10.00	10.00	315,60	736,40	2.419,60		
401	05	01	16798	Rede Viária - Viela de Cabanelas	F	10	2017/05/22	55,50				55,50	100.0 0	100.0 0		55,50			
401	05	01	16800	Rede Viária - Rua das Lajes	F	10	2017/05/22	1.554,50				1.554,50	50.00	50.00	531,50	1.554,50			
401	05	01	16802	Rede Viária - Estrada da Brasileira	F	10	2017/05/22	13.701,00				13.701,00	50.00	50.00	4.566,99	13.701,00			
401	05	01	16804	Rede Viária - Estrada do Fontão	F	10	2017/05/22	6.650,00				6.650,00	8.33	8.33	570,54	1.331,65	5.318,35		
401	05	01	16806	Rede Viária - Rua de Vilarinho de Cima	F	10	2017/05/22	111.849,00				111.849,00	14.25	14.25	15.977,15	37.220,01	74.628,99		
401	05	01	16808	Rede Viária - Estrada de São Tiago	F	10	2017/05/22	65.630,00				65.630,00	14.25	14.25	9.376,72	21.876,67	43.753,33		
401	05	01	16810	Rede Viária - Caminho dos Godinhos	F	10	2017/05/22	25.040,00				25.040,00	14.25	14.25	4.145,54	8.675,97	16.364,03		
401	05	01	16812	Rede Viária - Rua das Filigranas	F	10	2017/05/22	1.458,00				1.458,00	5.56	5.56	81,00	162,00	1.296,00		
401	05	01	16814	Rede Viária - Rua de Varzielas	F	10	2017/05/22	18.364,00				18.364,00	10.00	10.00	1.230,37	4.270,90	14.093,10		
401	05	01	16816	Rede Viária - Caminho da Albufeira	F	10	2017/05/22	4.512,00				4.512,00	10.00	10.00	451,20	1.052,83	3.459,20		
401	05	01	16818	Rede Viária - Rua dos Barbeitos	F	10	2017/05/22	436,50				436,50	100.0 0	100.0 0		436,50			
401	05	01	16820	Rede Viária - Rua de Vilarinho de Baixo	F	10	2017/05/22	25.460,00				25.460,00	20.00	20.00	5.091,97	11.681,35	13.778,70		
401	05	01	16822	Rede Viária - Rua Sra. do Pilar	F	10	2017/05/22	16.338,00				16.338,00	20.00	20.00	3.270,60	7.662,50	8.745,60		
401	05	01	16824	Rede Viária - Rua Fernão da Costa	F	10	2017/05/22	25.224,00				25.224,00	10.00	10.00	2.522,37	6.818,50	22.405,10		
401	05	01	16826	Rede Viária - Viela de Vilarinho de Baixo	F	10	2017/05/22	2.208,00				2.208,00	10.00	10.00	220,80	515,20	1.692,80		
401	05	01	16828	Rede Viária - Rua das Calecinhas	F	10	2017/05/22	2.424,00				2.424,00	20.00	20.00	484,50	1.131,20	1.292,80		
401	05	01	16830	Rede Viária - Travessa de Varzielas	F	10	2017/05/22	231,50				231,50	100.0 0	100.0 0		231,50			
401	05	01	16832	Rede Viária - Largo da Foça Brito	F	10	2017/05/22	5.467,00				5.467,00	20.00	20.00	1.093,43	2.551,30	2.915,70		
401	05	01	16834	Rede Viária - Travessa do Cráio	F	10	2017/05/22	3.752,00				3.752,00	20.00	20.00	750,40	1.750,60	2.001,40		
401	05	01	16836	Rede Viária - Rua da Brasileira	F	10	2017/05/22	12.636,00				12.636,00	10.00	10.00	1.263,60	2.946,40	9.689,60		
401	05	01	16838	Rede Viária - Viela de Brasileira	F	10	2017/05/22	1.812,00				1.812,00	10.00	10.00	181,20	422,80	1.389,20		
401	05	01	16840	Rede Viária - Rua do Espaçalo	F	10	2017/05/22	370,00				370,00	100.0 0	100.0 0		370,00			
401	05	01	16842	Rede Viária - Rua do Cráio	F	10	2017/05/22	11.277,00				11.277,00	10.00	10.00	1.127,70	2.631,30	8.645,70		
401	05	01	16844	Rede Viária - Travessa de Vilarinho de Cima	F	10	2017/05/22	6.512,00				6.512,00	10.00	10.00	651,20	1.612,83	5.224,20		
401	05	01	16846	Rede Viária - Caminho de Vilarinho de Cima	F	10	2017/05/22	176,00				176,00	100.0 0	100.0 0		176,00			
401	05	01	16848	Rede Viária - Travessa da Brasileira	F	10	2017/05/22	55,50				55,50	100.0 0	100.0 0		55,50			
401	05	01	16850	Rede Viária - Rua das Lameiras	F	10	2017/05/22	500,50				500,50	100.0 0	100.0 0		500,50			
401	05	01	16852	Rede Viária - Rua do Olival	F	10	2017/05/22	9.457,00				9.457,00	10.00	10.00	945,71	2.206,64	7.250,36		
401	05	01	16854	Rede Viária - Rua da Eaga	F	10	2017/05/22	1.071,00				1.071,00	50.00	50.00	356,99	1.071,00			
401	05	01	16856	Rede Viária - Rua da Igreja Velha	F	10	2017/05/22	924,00				924,00	50.00	50.00	308,00	924,00			
401	05	01	16858	Rede Viária - Rua do Alcouce TRAÇOS	F	10	2017/05/22	13.344,00				13.344,00	10.00	10.00	1.334,40	3.113,60	10.230,40		
401	05	01	16860	Rede Viária - Rua do Pinhal	F	10	2017/05/22	3.750,00				3.750,00	6.25	6.25	234,36	546,83	3.203,15		
401	05	01	16862	Rede Viária - Travessa de Cabanelas	F	10	2017/05/22	8.544,00				8.544,00	10.00	10.00	854,40	1.993,60	6.550,40		
401	05	01	16864	Rede Viária - Rua de Cabanelas	F	10	2017/05/22	3.192,00				3.192,00	8.33	8.33	266,03	620,70	2.571,30		
401	05	01	16866	Rede Viária - Rua da Costeda	F	10	2017/05/22	2.368,00				2.368,00	10.00	10.00	236,80	552,00	1.676,00		
401	05	01	16868	Rede Viária - Caminho de Carreira	F	10	2017/05/22	3.624,00				3.624,00	20.00	20.00	724,80	1.691,20	2.052,80		
401	05	01	16870	Rede Viária - Rua da Barreria	F	10	2017/05/22	6.225,00				6.225,00	10.00	10.00	622,56	1.451,80	4.520,20		
401	05	01	16872	Rede Viária - Rua dos Prados	F	10	2017/05/22	3.620,00				3.620,00	20.00	20.00	724,03	1.687,70	2.057,30		
401	05	01	16874	Rede Viária - Travessa dos Prados	F	10	2017/05/22	1.694,00				1.694,00	10.00	10.00	169,37	482,50	1.521,10		
401	05	01	16876	Rede Viária - Travessa da Igreja Velha	F	10	2017/05/22	1.845,00				1.845,00	10.00	10.00	184,50	430,50	1.414,50		
401	05	01	16878	Rede Viária - Rua de Bagoilho de Cima	F	10	2017/05/22	3.612,00				3.612,00	10.00	10.00	361,20	842,80	2.769,20		
401	05	01	16880	Rede Viária - Rua de Várzeas	F	10	2017/05/22	13.336,00				13.336,00	20.00	20.00	2.667,23	6.223,53	7.112,50		
401	05	01	16882	Rede Viária - Caminho da Fonte	F	10	2017/05/22	1.266,00				1.266,00	10.00	10.00	126,60	295,40	970,60		
401	05	01	16884	Rede Viária - Rua de Bagoilho de Baixo	F	16	2017/05/22	6.126,00				6.126,00	10.00	10.00	613,69	1.431,49	4.694,51		
401	05	01	16886	Rede Viária - Rua de Sto. António	F	16	2017/05/22	17.367,50				17.367,50	6.25	6.25	1.085,21	2.532,84	15.002,66		
401	05	01	16888	Rede Viária - Avenida de Várzeas	F	16	2017/05/22	149.500,00				149.500,00	10.00	10.00	14.950,00	34.850,00	115.650,00		
401	05	01	16890	Rede Viária - Caminho da Fos	F	16	2017/05/22	12.337,50				12.337,50	6.25	6.25	771,11	1.799,24	10.538,26		
401	05	01	16892	Rede Viária - Rua do Miradouro	F	16	2017/05/22	12.555,00				12.555,00	10.00	10.00	1.255,50	2.927,20	9.627,80		
401	05	01	16894	Rede Viária - Rua de Belmonte	F	16	2017/05/22	10.551,50	CR	2017/12/31	2.102,01	12.653,51	8.33	8.33	1.054,58	3.687,17	8.966,34		
401	05	01	16896	Rede Viária - Estrada de Carreira	F	10	2017/05/22	6.822,00				6.822,00	10.00	10.00	682,20	1.591,80	5.230,20		
401	05	01	16898	Rede Viária - Rua de Aldeia	F	10	2017/05/22	2.252,00				2.252,00	10.00	10.00	225,20	526,20	1.725,80		
401	05	01	16900	Rede Viária - Rua de Carreira	F	10	2017/05/22	2.246,00				2.246,00	10.00	10.00	224,60	524,20	1.721,80		

TOTAL PARA A CONTA (45.3) :	16.664.440,54	2.236.536,75	19.736,27	1.601.565,18	16.989.220,51	21.299.034,01	
TOTAL (ACTIVIDADE) :	71.749.736,02	1.415.220,44	77.470.193,38	3.416.471,41	25.051.612,45	50.413.170,39	50.162,81

IDENTIFICAÇÃO DO BEM					AQUISIÇÃO			ATIVO EXISTO	VARIAÇÃO PATRIMONIAL			Valor Patrimonial Acumulado	REINTEGRAÇÕES E AMORTIZAÇÕES				Valor Patrimonial Líquido	ALIENAÇÕES/ABATES/TRANSFER. (Valor Bruto do Ativo)	
Cl.	Tipo	Sec	Nr.Inv.	Descrição	Nat	Tipo	Data	Valor Aquisição	T.	Data	Valor		Ts.	I Em A.	Do Período	Acumulados		T.	Valor Data
401	05	01	16502	Rede Viária - Avenida Mes Cortierres	F	10	2017/09/22	36.570,00				36.570,00	14.29	14.29	5.221,44	12.323,35	24.246,65		
401	05	01	16504	Rede Viária - Travessa de Várzeas	F	10	2017/09/22	3.332,50				3.332,50	20.00	20.00	766,43	1.766,30	2.043,70		
401	05	01	16506	Rede Viária - Travessa de Sto. António	F	10	2017/09/22	2.070,00				2.070,00	20.00	20.00	414,00	966,00	1.104,00		
401	05	01	16508	Rede Viária - Caminho das Ravinhas	F	10	2017/09/22	1.310,00				1.310,00	100.0 0	100.0 0		1.310,00			
401	05	01	16510	Rede Viária - Travessa do Ferreiro	F	10	2017/09/22	1.520,00				1.520,00	20.00	20.00	303,97	705,29	814,70		
401	05	01	16512	Rede Viária - Rua do Souto Velho	F	10	2017/09/22	2.226,00				2.226,00	10.00	10.00	222,60	555,40	1.732,60		
401	05	01	16514	Rede Viária - Travessa das Penas	F	10	2017/09/22	2.208,00				2.208,00	20.00	20.00	441,60	1.030,40	1.177,60		
401	05	01	16516	Rede Viária - Travessa de Belmonte	F	10	2017/09/22	1.200,00				1.200,00	10.00	10.00	120,00	280,00	920,00		
401	05	01	16518	Rede Viária - Rua dos Moinhos	F	10	2017/09/22	616,00				616,00	20.00	20.00	123,20	287,50	328,50		
401	05	01	16520	Rede Viária - Caminho de Vilarinho de Cima	F	10	2017/09/22	1.476,00				1.476,00	10.00	10.00	147,60	344,40	1.131,60		
401	05	01	16522	Rede Viária - Travessa de Ferraria	F	10	2017/09/22	1.237,50				1.237,50	6.25	6.25	77,35	180,50	1.057,00		
401	05	01	16524	Rede Viária - Rua do Calvário	F	10	2017/09/22	7.773,06				7.773,06	6.25	6.25	485,90	1.133,72	6.641,18		
401	05	01	16526	Rede Viária - Rua da Cruze	F	10	2017/09/22	1.959,00				1.959,00	10.00	10.00	198,00	462,00	1.536,00		
401	05	01	16528	Rede Viária - Rua das Veigas	F	10	2017/09/22	5.520,00				5.520,00	20.00	20.00	1.105,57	2.575,70	2.945,30		
401	05	01	16530	Rede Viária - Travessa do Moral	F	10	2017/09/22	237,50				237,50	100.0 0	100.0 0		237,50			
401	05	01	16532	Rede Viária - Travessa de Vilarinho de Baixo	F	10	2017/09/22	2.268,00				2.268,00	10.00	10.00	226,80	529,20	1.738,80		
401	05	01	16534	Rede Viária - Largo das Carvalhas	F	10	2017/09/22	4.648,00				4.648,00	20.00	20.00	929,63	2.169,10	2.478,90		
401	05	01	16536	Rede Viária - Rua do Souto	F	10	2017/09/22	24.150,00				24.150,00	14.29	14.29	3.450,00	8.050,00	16.100,00		
401	05	01	16538	Rede Viária - Rua dos Carreiros	F	10	2017/09/22	2.436,00				2.436,00	10.00	10.00	243,60	565,40	1.867,60		
401	05	01	16540	Rede Viária - Rua do G. D. da Goes	F	10	2017/09/22	21.656,00				21.656,00	10.00	10.00	2.165,60	5.052,40	16.603,60		
401	05	01	16542	Rede Viária - Avenida de Penas	F	10	2017/09/22	16.462,50				16.462,50	6.25	6.25	1.029,55	2.400,70	14.061,74		
401	05	01	16544	Rede Viária - Avenida da Igreja	F	10	2017/09/22	10.512,50				10.512,50	6.25	6.25	682,06	1.591,45	8.921,07		
401	05	01	16546	Rede Viária - Travessa Sra. do Pilar	F	10	2017/09/22	140,50				140,50	100.0 0	100.0 0		140,50			
401	05	01	16548	Rede Viária - Ferrada do Ferreiro	F	10	2017/09/22	12.150,00				12.150,00	14.29	14.29	1.735,69	4.045,69	8.100,02		
401	05	01	16550	Rede Viária - Travessa do Miradouro	F	10	2017/09/22	1.536,00				1.536,00	10.00	10.00	150,60	351,40	1.184,60		
401	05	01	16552	Rede Viária - Rua do Alcouze_EXCQ02	F	10	2017/09/22	2.662,50				2.662,50	6.25	6.25	123,55	300,76	1.761,74		
401	05	01	16554	Rede Viária - Rua do Choto	F	10	2017/09/22	17.784,00				17.784,00	6.25	6.25	1.111,50	2.593,50	15.190,50		
401	05	01	16556	Rede Viária - Travessa das Veigas	F	10	2017/09/22	16,00				16,00	100.0 0	100.0 0		16,00			
401	05	01	16560	Rede Viária - Rua do Lacaó	F	10	2017/10/03	6.120,00				6.120,00	10.00	10.00	612,00	1.377,00	4.743,00		
401	05	01	16562	Rede Viária - Travessa do Burgo	F	10	2017/10/03	2.526,00				2.526,00	10.00	10.00	252,60	565,35	1.957,65		
401	05	01	16564	Rede Viária - Rua do Pulko	F	10	2017/10/03	2.355,00				2.355,00	10.00	10.00	235,50	530,55	1.824,45		
401	05	01	16566	Rede Viária - Rua do Castro	F	10	2017/10/03	5.676,00				5.676,00	10.00	10.00	567,60	2.222,10	7.453,90		
401	05	01	16568	Rede Viária - Rua da Ponte	F	10	2017/10/03	6.054,00				6.054,00	10.00	10.00	605,40	1.362,15	4.691,85		
401	05	01	16570	Rede Viária - Rua de Santa Lucia	F	10	2017/10/03	17.124,00	CR	2017/10/10	27.443,32	44.567,32	10.00	10.00	4.456,79	10.027,77	34.539,55		
401	05	01	16572	Rede Viária - Travessa da Capela	F	10	2017/10/03	2.364,00				2.364,00	10.00	10.00	236,40	531,90	1.832,10		
401	05	01	16574	Rede Viária - Rua do Barreiro	F	10	2017/10/03	7.032,00				7.032,00	10.00	10.00	703,20	1.582,20	5.449,80		
401	05	01	16576	Rede Viária - Rua do Monte	F	10	2017/10/03	46.412,50				46.412,50	10.00	10.00	4.641,24	10.442,80	35.969,70		
401	05	01	16578	Rede Viária - Travessa da Igreja	F	10	2017/10/03	52,50				52,50	100.0 0	100.0 0		52,50			
401	05	01	16580	Rede Viária - Rua da Devesa	F	10	2017/10/03	5.472,00				5.472,00	6.25	6.25	342,00	769,50	4.702,50		
401	05	01	16582	Rede Viária - Rua do Bárrio	F	10	2017/10/03	14.568,00				14.568,00	10.00	10.00	1.456,80	3.277,80	10.180,70		
401	05	01	16584	Rede Viária - Rua da Laginha	F	10	2017/10/03	936,00				936,00	10.00	10.00	93,60	210,60	725,40		
401	05	01	16586	Rede Viária - Rua da Várzea	F	10	2017/10/03	7.335,00				7.335,00	10.00	10.00	733,50	1.650,42	5.723,55		
401	05	01	16588	Rede Viária - Rua do Parque Industrial	F	10	2017/10/03	10.812,00				10.812,00	10.00	10.00	1.081,20	2.432,70	8.379,30		
401	05	01	16590	Rede Viária - Travessa do Parque Industrial	F	10	2017/10/03	6.472,00				6.472,00	10.00	10.00	647,20	1.456,20	5.015,80		
401	05	01	16592	Rede Viária - Rua de Negreiros	F	10	2017/10/03	46.488,00	CR	2017/12/31	95.377,85	141.865,85	5.00	5.04	7.133,46	15.216,47	126.649,38		
401	05	01	16594	Rede Viária - Travessa da Costa	F	10	2017/10/03	55,00				55,00	100.0 0	100.0 0		55,00			
401	05	01	16596	Rede Viária - Rua do Santril	F	10	2017/10/03	32.240,00				32.240,00	10.00	10.00	3.224,03	7.254,03	24.985,97		
401	05	01	16598	Rede Viária - Sem Nome 1	F	10	2017/10/03	10.752,00				10.752,00	10.00	10.00	1.075,20	2.419,20	8.332,80		
401	05	01	17000	Rede Viária - Rua de Fevereiela	F	10	2017/10/03	34.834,00	CR	2017/12/31	2.810,50	37.637,50	10.00	10.17	3.744,00	8.321,45	29.316,05		
401	05	01	17002	Rede Viária - Travessa de Negreiros	F	10	2017/10/03	2.184,00				2.184,00	10.00	10.00	206,40	491,40	1.692,60		
401	05	01	17004	Rede Viária - Rua do Monte de Baixo	F	10	2017/10/03	18.144,00				18.144,00	10.00	10.00	1.814,40	2.602,40	16.241,60		
401	05	01	17006	Rede Viária - Travessa do Ferreiradouro	F	10	2017/10/03	1.140,00				1.140,00	10.00	10.00	114,00	256,50	883,50		
401	05	01	17008	Rede Viária - Travessa de Fevereiela	F	10	2017/10/03	540,00				540,00	10.00	10.00	54,00	121,50	418,50		
401	05	01	17010	Rede Viária - Rua do Pelourinho	F	10	2017/10/03	2.856,00				2.856,00	10.00	10.00	285,60	642,33	2.213,67		
401	05	01	17012	Rede Viária - Travessa da Várzea	F	10	2017/10/03	976,00				976,00	10.00	10.00	97,57	219,53	756,47		

TOTAL PARA A CONTA [45.3] :	36.648.693,54	2.491.722,56	39.140.416,10	2.736.654,55	17.011.856,38	22.128.560,10		
TOTAL [ACUMULADO] :	73.226.291,01	1.636.656,61	74.873.104,55	3.472.359,21	28.179.645,36	52.693.458,19	50.122,61	

IDENTIFICAÇÃO DO BEM					AQUISIÇÃO		ACTIVO BRUTO	VARIAÇÃO PATRIMONIAL			Valor Patrimonial Actualizado	REINTEGRAÇÕES E AMORTIZAÇÕES				Valor Patrimonial Líquido	ALIENAÇÕES/BAIXAS/TRANSFER. (Valor Bruto do Bem)		
Cl.	Tipo	Sec	Nr.Inv.	Descrição	Nat	Tipo	Data	Valor Aquisição	T.	Data	Valor		Ta.	T	Ex.	do Período	Acumuladas		T.	Valor	Data
401	05	01	1'014	Rede Viária - Rua da Igreja	F	10	2017/10/03	9.925,00				9.925,00	10.00	10.00		992,51	2.233,13	7.691,87			
401	05	01	1'016	Rede Viária - Rua das Forquelas	F	10	2017/10/03	570,50				570,50	100.0 0	100.0 0			570,50				
401	05	01	1'018	Rede Viária - Rua dos Alverinhos	F	10	2017/10/03	1.824,00				1.824,00	10.00	10.00		182,40	410,40	1.413,60			
401	05	01	1'020	Rede Viária - Travessa da Quelha	F	10	2017/10/03	65,00				65,00	100.0 0	100.0 0			65,00				
401	05	01	1'022	Rede Viária - Rua 25 de Julho	F	10	2017/10/03	34.450,00				34.450,00	10.00	10.00		3.445,97	7.751,22	26.698,78			
401	05	01	1'024	Rede Viária - Travessa das Guerras	F	10	2017/10/03	1.578,00				1.578,00	10.00	10.00		157,80	355,05	1.222,95			
401	05	01	1'026	Rede Viária - Rua do Pedrão	F	10	2017/10/03	7.968,00				7.968,00	10.00	10.00		796,80	1.792,80	6.175,20			
401	05	01	1'028	Rede Viária - Rua da Mezriça	F	10	2017/10/03	2.364,00				2.364,00	10.00	10.00		236,40	531,90	1.832,10			
401	05	01	1'030	Rede Viária - Travessa do Pelourinho	F	10	2017/10/03	24,50				24,50	100.0 0	100.0 0			24,50				
401	05	01	1'032	Rede Viária - Travessa da Mó	F	10	2017/10/03	1.080,00				1.080,00	10.00	10.00		108,00	243,00	837,00			
401	05	01	1'034	Rede Viária - Loteamento do Corveiró	F	10	2017/10/03	7.728,00				7.728,00	6.25	6.25		482,60	1.086,75	6.641,25			
401	05	01	1'036	Rede Viária - Rua das Ribeiras	F	10	2017/10/03	3.048,00				3.048,00	10.00	10.00		304,80	685,80	2.362,20			
401	05	01	1'038	Rede Viária - Rua da Veiga de Cima	F	10	2017/10/03	25.656,00				25.656,00	10.00	10.00		2.565,60	5.772,60	19.883,40			
401	05	01	1'040	Rede Viária - Rua do Além	F	10	2017/10/03	714,00				714,00	10.00	10.00		71,40	160,65	553,35			
401	05	01	1'042	Rede Viária - Rua da Tapada	F	10	2017/10/03	4.037,50				4.037,50	6.25	6.25		252,36	567,60	3.469,90			
401	05	01	1'044	Rede Viária - Rua do Estreandouro	F	10	2017/10/03	36.726,00				36.726,00	10.00	10.00		3.672,60	8.265,30	28.460,70			
401	05	01	1'046	Rede Viária - Rua de Perdeiras	F	10	2017/10/03	37,50	CA	2017/11/16	5.604,00	6.241,50	100.0 0	5.00		310,65	701,25	5.540,25			
401	05	02	1'048	Rede Viária - Rua do Cabo	F	10	2017/10/03	311,50				311,50	100.0 0	100.0 0			311,50				
401	05	01	1'050	Rede Viária - Rua do Monteiro	F	10	2017/10/03	4.734,00				4.734,00	10.00	10.00		473,40	1.065,15	3.668,85			
401	05	01	1'052	Rede Viária - Travessa do Monteiro	F	10	2017/10/03	2.816,00				2.816,00	10.00	10.00		281,60	633,60	2.182,40			
401	05	01	1'054	Rede Viária - Travessa da Veiga de Cima	F	10	2017/10/03	600,00				600,00	14.25	14.25		85,69	192,84	407,16			
401	05	01	1'056	Rede Viária - Rua da Cancela	F	10	2017/10/03	936,00				936,00	10.00	10.00		90,60	203,85	732,15			
401	05	01	1'058	Rede Viária - Rua do Real	F	10	2017/10/03	4.026,00				4.026,00	10.00	10.00		402,60	905,85	3.120,15			
401	05	01	1'060	Rede Viária - Rua de S. Martinho	F	10	2017/10/03	6.924,00				6.924,00	10.00	10.00		692,40	1.571,40	5.412,60			
401	05	01	1'062	Rede Viária - Travessa de Santril	F	10	2017/10/03	4.662,50				4.662,50	6.25	6.25		291,35	655,54	4.006,96			
401	05	01	1'064	Rede Viária - Rua do Fundão	F	10	2017/10/03	264,00				264,00	100.0 0	100.0 0			264,00				
401	05	01	1'066	Rede Viária - Rua de Santa Eufémia	F	10	2017/10/03	2.364,00				2.364,00	10.00	10.00		236,40	531,90	1.832,10			
401	05	01	1'068	Rede Viária - Rua de Lazas	F	10	2017/10/03	26.250,00				26.250,00	10.00	10.00		2.625,00	5.906,25	20.343,75			
401	05	01	1'070	Rede Viária - Rua Nossa Senhora das Áreas	F	10	2017/10/03	8.916,00				8.916,00	10.00	10.00		891,60	2.006,10	6.909,90			
401	05	01	1'072	Rede Viária - Travessa da Verde	F	10	2017/10/03	690,00				690,00	10.00	10.00		69,00	155,25	534,75			
401	05	01	1'074	Rede Viária - Rua do Burgo	F	10	2017/10/03	5.544,00				5.544,00	10.00	10.00		554,40	1.247,40	4.296,60			
401	05	01	1'076	Rede Viária - Largo do Souto	F	10	2017/10/03	2.490,00				2.490,00	10.00	10.00		249,00	560,25	1.929,75			
401	05	01	1'078	Rede Viária - Rua 11 de Novembro	F	10	2017/10/03	13.854,00				13.854,00	10.00	10.00		1.385,40	3.117,15	10.736,85			
401	05	01	1'080	Rede Viária - Travessa da Carvalha	F	10	2017/10/03	540,00				540,00	10.00	10.00		54,00	121,50	418,50			
401	05	01	1'082	Rede Viária - Rua das Guerras	F	10	2017/10/03	9.675,00				9.675,00	10.00	10.00		967,50	2.176,87	7.498,13			
401	05	01	1'084	Rede Viária - Rua do Almoiral	F	10	2017/10/03	3.636,00				3.636,00	10.00	10.00		363,60	818,10	2.817,90			
401	05	01	1'086	Rede Viária - Rua da Lavandeira	F	10	2017/10/03	33.525,00				33.525,00	10.00	10.00		3.352,50	7.542,20	25.982,80			
401	05	01	1'088	Rede Viária - Rua da Veiga de Baixo	F	10	2017/10/03	26.226,00				26.226,00	10.00	10.00		2.622,60	5.900,85	20.325,15			
401	05	01	1'090	Rede Viária - Rua de Morais	F	10	2017/10/03	12.636,00				12.636,00	10.00	10.00		1.263,60	2.843,10	9.792,90			
401	05	01	1'092	Rede Viária - Sem Nome 2	F	10	2017/10/03	33.165,00				33.165,00	10.00	10.00		3.316,50	7.462,80	25.702,20			
401	05	01	1'122	Rede Viária - Caminho da Veiga	F	10	2017/10/27	320,00				320,00	100.0 0	100.0 0			320,00				
401	05	01	1'124	Rede Viária - Rua do Monte	F	10	2017/10/27	14.665,50				14.665,50	6.25	6.25		916,45	2.061,25	12.604,25			
401	05	01	1'126	Rede Viária - Rua da Fraseda	F	10	2017/10/27	44.563,00				44.563,00	10.00	10.00		4.456,30	10.026,50	34.536,50			
401	05	01	1'128	Rede Viária - Travessa do Parque Industrial	F	10	2017/10/27	25.056,00				25.056,00	10.00	10.00		2.505,60	5.637,60	19.418,40			
401	05	01	1'130	Rede Viária - Viela da Fraseda	F	10	2017/10/27	4.656,00				4.656,00	10.00	10.00		465,60	1.047,60	3.608,40			
401	05	01	1'132	Rede Viária - Rua da Esperança	F	10	2017/10/27	5.216,00				5.216,00	10.00	10.00		521,63	1.173,63	4.042,37			
401	05	01	1'134	Rede Viária - Avenida Sra. das Maravilhas	F	10	2017/10/27	6.444,00				6.444,00	10.00	10.00		644,40	1.449,90	4.994,10			
401	05	01	1'136	Rede Viária - Travessa do Monte	F	10	2017/10/27	3.216,00				3.216,00	10.00	10.00		321,60	723,60	2.492,40			
401	05	01	1'138	Rede Viária - Avenida do Cemitério	F	10	2017/10/27	9.562,50				9.562,50	6.25	6.25		622,56	1.400,76	8.161,74			
401	05	01	1'140	Rede Viária - Beco da Esperança	F	10	2017/10/27	894,00				894,00	10.00	10.00		89,40	201,15	692,85			
401	05	01	1'142	Rede Viária - Beco do Monte	F	10	2017/10/27	3.912,00				3.912,00	10.00	10.00		391,20	880,20	3.031,80			
401	05	01	1'144	Rede Viária - Rua dos Barrocos	F	10	2017/10/27	16.356,00	CA	2017/11/01	22.047,21	38.403,21	5.00	5.00		1.570,22	4.261,05	35.142,17			
401	05	01	1'146	Rede Viária - Caminho do Lameiro	F	10	2017/10/27	5.118,00				5.118,00	10.00	10.00		511,80	1.151,55	3.966,45			
401	05	01	1'148	Rede Viária - Beco de Sta. Catarina	F	10	2017/10/27	972,00				972,00	10.00	10.00		97,20	218,70	753,30			

TOTAL PARA A CONTA [45.3] :	37.520.715,54	2.440.674,28	39.848.478,82	3.773.838,97	17.119.816,66	22.730.663,34		
TOTAL (ACUMULADO) :	73.775.011,02	4.579.816,21	78.550.776,45	5.519.182,20	25.296.385,66	53.254.189,61	50.182,61	

IDENTIFICAÇÃO DO BEM					AQUISIÇÃO		ANTES EXIST)	VARIAÇÃO PATRIMONIAL		Valor Patrimonial Actualizado	REINTEGRAÇÕES E AMORTIZAÇÕES			Valor Patrimonial Líquido	ALIENAÇÕES/BENTES (TRANSFER. (Valor Bruto do Bente)	
Cl.	Tipo	Sec	Nr.Inv.	Descrição	Nat	Tipo	Data	(Valor Aquisição)	T.	Data	Valor		Ex. I Vu A.	Do Período	Acumuladas		T.	Valor	Data
401	05	01	1*150	Rede Viária - Travessa de Sta. Catarina	F	10	2017*10/27	2.184,09				2.184,09	10.00	10.00	218,40	491,40	1.692,69		
401	05	01	1*152	Rede Viária - Rua de Sta. Catarina	F	10	2017*10/27	21.702,00				21.702,00	10.00	10.00	2.170,20	4.884,30	16.817,70		
401	05	01	1*154	Rede Viária - Rua do Areeço	F	10	2017*10/27	11.072,09				11.072,09	6.25	6.25	692,05	1.557,25	9.514,87		
401	05	01	1*156	Rede Viária - Rua Condes de Villela	F	10	2017*10/27	28.464,00				28.464,00	10.00	10.00	2.846,40	6.404,40	22.059,60		
401	05	01	1*158	Rede Viária - Avenida Delfim Rodrigues	F	10	2017*10/27	25.568,00				25.568,00	10.00	10.00	2.556,80	6.652,80	22.915,20		
401	05	01	1*160	Rede Viária - Rua de S. Domingos	F	10	2017*10/27	1.617,50				1.617,50	100.0 0	100.0 0		1.617,50			
401	05	01	1*162	Rede Viária - Travessa da Forcada	F	10	2017*10/27	4.636,00				4.636,00	10.00	10.00	463,60	1.036,80	3.571,20		
401	05	01	1*164	Rede Viária - Rua da Devesa	F	10	2017*10/27	5.760,00				5.760,00	10.00	10.00	576,00	1.296,00	4.464,00		
401	05	01	1*166	Rede Viária - Viela dos Forcinhos	F	10	2017*10/27	106,50				106,50	100.0 0	100.0 0		106,50			
401	05	01	1*168	Rede Viária - Viela da Boucinha	F	10	2017*10/27	573,00				573,00	6.25	6.25	35,80	80,83	494,17		
401	05	01	1*170	Rede Viária - Rua do Cruzeiro	F	10	2017*10/27	14.666,00				14.666,00	10.00	10.00	1.466,60	3.345,00	11.321,00		
401	05	01	1*172	Rede Viária - Rua da Lama	F	10	2017*10/27	8.530,00	CA	2017*12/31	21.734,94	30.274,94	5.00	5.04	1.522,91	3.245,70	27.031,24		
401	05	01	1*174	Rede Viária - Travessa da Fonte Cova	F	10	2017*10/27	2.652,00				2.652,00	10.00	10.00	265,20	596,70	2.055,30		
401	05	01	1*176	Rede Viária - Rua de Mirão	F	10	2017*10/27	16.800,00				16.800,00	10.00	10.00	1.680,00	3.780,00	13.020,00		
401	05	01	1*178	Rede Viária - Beco da Fonte	F	10	2017*10/27	101,00				101,00	100.0 0	100.0 0		101,00			
401	05	01	1*180	Rede Viária - Rua da Boucinha	F	10	2017*10/27	78.796,00	CA	2017*12/31	76.638,58	145.084,58	10.00	10.17	15.623,32	32.615,53	116.469,35		
401	05	01	1*182	Rede Viária - Rua do Paço Velho	F	10	2017*10/27	18.924,00	CA	2017*12/31	56.586,12	75.510,12	5.00	5.04	3.815,47	8.114,91	67.395,21		
401	05	01	1*184	Rede Viária - Rua de Lage de Vila	F	10	2017*10/27	26.473,00				26.473,00	10.00	10.00	2.647,20	5.556,20	20.916,80		
401	05	01	1*186	Rede Viária - Caminho dos Forcinhos	F	10	2017*10/27	25.022,00				25.022,00	10.00	10.00	2.502,20	6.521,30	22.496,70		
401	05	01	1*188	Rede Viária - Rua dos Verdugos	F	10	2017*10/27	9.156,00	CA	2017*12/31	12.422,47	21.612,47	5.00	5.04	1.855,87	2.330,70	19.273,77		
401	05	01	1*190	Rede Viária - Travessa de Seche	F	10	2017*10/27	3.400,00				3.400,00	6.25	6.25	212,51	476,13	2.923,87		
401	05	01	1*192	Rede Viária - Caminho do Casal	F	10	2017*10/27	192,50				192,50	100.0 0	100.0 0		192,50			
401	05	01	1*194	Rede Viária - Avenida Padre Maciel	F	10	2017*10/27	2.760,00				2.760,00	6.25	6.25	171,65	396,70	2.363,30		
401	05	01	1*196	Rede Viária - Caminho do Alto da Ribeira	F	10	2017*10/27	9.650,00				9.650,00	6.25	6.25	620,35	1.339,20	8.310,80		
401	05	01	1*198	Rede Viária - Rua de Vale Cobro	F	10	2017*10/27	62.670,00				62.670,00	14.25	14.29	8.955,69	50.249,34	12.420,66		
401	05	01	1*200	Rede Viária - Travessa Sra. do Ó	F	10	2017*10/27	102,00				102,00	100.0 0	100.0 0		102,00			
401	05	01	1*202	Rede Viária - Travessa da Devesa	F	10	2017*10/27	2.784,00				2.784,00	10.00	10.00	278,40	626,40	2.157,60		
401	05	01	1*204	Rede Viária - Travessa das Ganadoiras	F	10	2017*10/27	101,50				101,50	100.0 0	100.0 0		101,50			
401	05	01	1*206	Rede Viária - Caminho do Fojo	F	10	2017*10/27	9.452,00				9.452,00	10.00	10.00	945,20	2.126,70	7.325,30		
401	05	01	1*208	Rede Viária - Rua do Casal	F	10	2017*10/27	3.028,00				3.028,00	6.25	6.25	200,54	451,54	2.776,46		
401	05	01	1*210	Rede Viária - Rua de Sra. da Boa Viagem	F	10	2017*10/27	23.028,00				23.028,00	10.00	10.00	2.302,80	5.184,30	17.843,70		
401	05	01	1*212	Rede Viária - Rua de Bente	F	10	2017*10/27	33.690,00	CA	2017*12/31	35.712,57	75.212,57	10.00	10.17	7.591,85	16.476,24	58.836,33		
401	05	01	1*214	Rede Viária - Caminho de S. Miguel	F	10	2017*10/27	4.662,00				4.662,00	10.00	10.00	466,20	913,35	3.748,65		
401	05	01	1*216	Rede Viária - Travessa da Ribeira	F	10	2017*10/27	119,50				119,50	100.0 0	100.0 0		119,50			
401	05	01	1*218	Rede Viária - Caminho do Passal	F	10	2017*10/27	6.550,00				6.550,00	6.25	6.25	409,15	961,30	5.588,70		
401	05	01	1*220	Rede Viária - Rua de Paço Novo	F	10	2017*10/27	2.784,00				2.784,00	10.00	10.00	278,40	626,40	2.157,60		
401	05	01	1*222	Rede Viária - Travessa de S.Tomé	F	10	2017*10/27	3.024,00				3.024,00	10.00	10.00	302,40	680,40	2.343,60		
401	05	01	1*224	Rede Viária - Rua dos Chãos	F	10	2017*10/27	8.490,00				8.490,00	10.00	10.00	849,00	1.698,00	6.792,00		
401	05	01	1*226	Rede Viária - Travessa da Boucinha	F	10	2017*10/27	5.145,00				5.145,00	10.00	10.00	514,50	1.158,30	3.986,70		
401	05	01	1*228	Rede Viária - Praceta Sra. das Maravilhas	F	10	2017*10/27	1.800,00				1.800,00	10.00	10.00	180,00	405,00	1.395,00		
401	05	01	1*230	Rede Viária - Caminho da Fonte Cova	F	10	2017*10/27	3.888,00				3.888,00	10.00	10.00	388,80	874,80	3.013,20		
401	05	01	1*232	Rede Viária - Caminho da Ribas	F	10	2017*10/27	5.424,00				5.424,00	10.00	10.00	542,40	1.220,40	4.203,60		
401	05	01	1*234	Rede Viária - Beco da Portela	F	10	2017*10/27	3.144,00				3.144,00	10.00	10.00	314,40	707,40	2.436,60		
401	05	01	1*236	Rede Viária - Rua do Cruzeiro	F	10	2017*10/27	3.000,00				3.000,00	10.00	10.00	300,00	675,00	2.325,00		
401	05	01	1*238	Rede Viária - Caminho da Pedrosa	F	10	2017*10/27	11.340,00				11.340,00	10.00	10.00	1.134,00	2.686,50	9.253,50		
401	05	01	1*240	Rede Viária - Caminho do Quintal	F	10	2017*10/27	2.862,50				2.862,50	6.25	6.25	178,92	402,56	2.459,94		
401	05	01	1*242	Rede Viária - Caminho do Telhador	F	10	2017*10/27	11.760,00				11.760,00	10.00	10.00	1.176,00	2.646,00	9.114,00		
401	05	01	1*244	Rede Viária - Caminho de Sta. Catarina	F	10	2017*10/27	9.204,00				9.204,00	10.00	10.00	920,40	2.070,90	7.133,10		
401	05	01	1*246	Rede Viária - Caminho do Vale Escuro	F	10	2017*10/27	2.562,50				2.562,50	6.25	6.25	160,16	360,37	2.202,13		
401	05	01	1*248	Rede Viária - Caminho da Foga Nova	F	10	2017*10/27	10.572,00				10.572,00	10.00	10.00	1.057,20	2.378,70	8.193,30		
401	05	01	1*250	Rede Viária - Caminho das Ganadoiras	F	16	2017*10/27	11.222,00				11.222,00	10.00	10.00	1.122,20	2.524,95	8.697,05		
401	05	01	1*252	Rede Viária - Travessa da Veiga	F	16	2017*10/27	9.096,00				9.096,00	10.00	10.00	909,60	2.046,60	7.049,40		
401	05	01	1*254	Rede Viária - Travessa da Eirasada	F	10	2017*10/27	6.036,00				6.036,00	10.00	10.00	603,60	1.358,10	4.677,90		
401	05	01	1*256	Rede Viária - Rua do Parque Industrial	F	16	2017*10/27	26.144,00				26.144,00	10.00	10.00	2.614,40	5.882,40	20.261,60		
401	05	01	1*258	Rede Viária - Rua da Portela	F	10	2017*10/27	21.569,00	CA	2017*12/31	46.626,53	68.195,53	5.00	5.03	3.421,50	7.719,23	60.476,25		
401	05	01	1*260	Rede Viária - Caminho dos Moinhos	F	16	2017*10/27	3.360,00				3.360,00	10.00	10.00	336,00	756,00	2.604,00		

TOTAL PARA A CONTA (45.3) :	1.662.807,74	2.683.946,45	40.711.204,73	1.849.437,36	17.289.644,27	23.422.402,46	
TOTAL (ACUMULADO) :	74.247.114,50	1.822.752,14	78.467.183,58	3.569.140,69	28.445.633,25	54.021.550,33	90.187,61

IDENTIFICAÇÃO DO BEM					AQUISIÇÃO			ACTIVO BRUTO	VARIAÇÃO PATRIMONIAL			Valor Patrimonial Actualizado	REINTEGRAÇÕES E AMORTIZAÇÕES				Valor Patrimonial Líquido	ALIENAÇÕES/ABATES/TRANSFER. (Valor Bruto do Abate)	
Cl.	Tipo	Ben	Nr.Inv.	Descrição	Nat	Tipo	Data	Valor Aquisição	T.	Data	Valor		Ns. I	Ex A.	Do Período	Acumuladas		T.	Valor Data
401	05	01	1"262	Rede Viária - Travessa dos Pecinhos	F	10	2017"10/27	76,00				76,00	100.0 0	100.0 0		76,00			
401	05	01	1"264	Rede Viária - Rua de Santiago	F	10	2017"10/27	8.862,50				8.862,50	6.25	6.25	553,92	1.246,31	7.616,19		
401	05	01	1"266	Rede Viária - Travessa da Laje	F	10	2017"10/27	5.352,00				5.352,00	10.00	10.00	535,20	1.204,20	4.147,80		
401	05	01	1"268	Rede Viária - Rua da Sra. do Ó	F	10	2017"10/27	10.155,00				10.155,00	10.00	10.00	1.015,50	2.282,30	7.872,70		
401	05	01	1"270	Rede Viária - Caminho de Fonte Lameiro	F	10	2017"10/27	2.976,00				2.976,00	10.00	10.00	297,60	669,60	2.306,40		
401	05	01	1"272	Rede Viária - Caminho dos Fontidos	F	10	2017"10/27	335,00				335,00	100.0 0	100.0 0		335,00			
401	05	01	1"274	Rede Viária - Caminho de Portagide	F	10	2017"10/27	5.855,00	CR	2015/12/31	12.857,65	18.652,65	12.50	5.00	725,02	1.613,67	17.038,98		
401	05	01	1"276	Rede Viária - Travessa de Portagide	F	10	2017"10/27	1.752,00				1.752,00	10.00	10.00	175,20	394,20	1.357,80		
401	05	01	1"278	Rede Viária - Travessa do Paço Velho	F	10	2017"10/27	1.605,00				1.605,00	10.00	10.00	160,50	361,50	1.243,20		
401	05	01	1"280	Rede Viária - Caminho da Poça de Pedro	F	10	2017"10/27	345,50				345,50	100.0 0	100.0 0		345,50			
401	05	99	1"316	Rede Iluminação Pública (7 Luminárias) - Ajude		01	2017"01/17	1.550,91				1.550,91	5.00	5.00	65,55	295,67	1.183,24		
401	05	99	1"317	Rede Iluminação Pública (5 Luminárias) - Rua das Veigas - Sobradelo Geza		01	2017"01/17	561,80				561,80	5.00	5.00	46,11	144,25	417,51		
401	05	99	1"318	Rede Iluminação Pública (1 Luminárias) - Rua dos Carneiros - Sobradelo Geza		01	2017"01/17	256,46				256,46	5.00	5.00	12,84	38,50	217,96		
401	05	99	1"319	Rede Iluminação Pública (1 Luminárias) - Rua da Aldeia de Cima - Pontarcada		01	2017"02/20	217,02				217,02	5.00	5.00	10,82	31,61	185,41		
401	05	99	1"320	Rede Iluminação Pública (1 Luminárias) - Travessa de Arrabalde - Moure		01	2017"02/20	192,36				192,36	5.00	5.00	9,60	28,04	164,32		
401	05	99	1"321	Rede Iluminação Pública (4 Luminárias) - Caminho do Redenho - Vilela		01	2017"02/20	758,57				758,57	5.00	5.00	37,95	110,75	648,82		
401	05	99	1"322	Rede Iluminação Pública (1 Luminárias) - Av. S. Pedro Ajuze - Ajude		01	2017"02/20	113,44				113,44	5.00	5.00	5,65	16,53	96,91		
401	05	99	1"323	Rede Iluminação Pública (1 Luminárias) - Rua do Socto - Erlande		01	2017"02/20	212,69				212,69	5.00	5.00	10,58	30,91	181,78		
401	05	99	1"324	Rede Iluminação Pública (4 Luminárias) - Rua do Alto de Ladradela - Brumbais		01	2017"02/27	758,57				758,57	5.00	5.00	37,95	110,75	648,82		
401	05	99	1"325	Iluminação Pública (1 Coluna 1 Luminárias) - Rua Geraut		01	2017"03/14	1.582,65				1.582,65	5.00	5.00	75,09	224,11	1.357,54		
401	05	99	1"326	Rede Iluminação Pública (2 Luminárias) - Largo da Capela - Brumbais		01	2017"04/05	291,01				291,01	5.00	5.00	14,55	40,09	251,01		
401	05	99	1"327	Rede Iluminação Pública (6 Luminárias) - Caminho do Alto da Pifeira		01	2017"04/05	1.154,16				1.154,16	5.00	5.00	57,72	158,71	995,45		
401	05	99	1"328	Muro - Travessa do Pego - CERAZ	A	01	2017"04/19	5.740,00				5.740,00	0.67	0.67	38,30	105,33	5.634,62		
401	05	99	1"329	Muro - Betão Armado - Beco de Azevelos - Cardoiñas	D	01	2017"05/16	3.710,00				3.710,00	1.25	1.25	46,24	123,64	3.586,36		
401	05	99	1"330	Rede Águas Fluviais - Rua de Quinta - Cardoiñas	E	01	2017"05/20	1.613,32				1.613,32	5.00	5.00	80,65	208,36	1.404,96		
401	05	99	1"331	Muro - Betão Armado - Rua do Tojal - Moure	D	01	2017"06/05	2.354,26				2.354,26	1.25	1.25	29,41	78,99	2.275,27		
401	05	99	1"332	Rede Águas Fluviais - Rua do Tojal - Moure	E	01	2017"06/07	767,86				767,86	5.00	5.00	38,39	99,19	668,67		
401	05	99	1"333	Muro - Betão Armado - Rua da Casela - Aguas Santas	D	01	2017"05/22	3.745,92				3.745,92	1.25	1.25	46,80	124,80	3.619,12		
401	05	99	1"334	Rede Águas Fluviais - Beco de Azevelos - Cardoiñas	E	01	2017"06/20	2.653,16				2.653,16	5.00	5.00	147,62	381,42	2.571,74		
401	05	99	1"335	Rede Águas Fluviais - Rua Antonio Dias - Erlande	E	01	2017"05/30	2.703,00				2.703,00	5.00	5.00	135,15	363,33	2.342,67		
401	05	99	1"336	Rede Águas Fluviais - Rua 25 Abril - Erlande	E	01	2017"05/30	1.111,00				1.111,00	5.00	5.00	55,47	145,42	965,58		
401	05	99	1"337	Muro - Alvenaria Granito Azeitão - Rua 25 Abril - Erlande	A	01	2017"05/30	1.908,00				1.908,00	0.67	0.67	12,53	34,17	1.873,83		
401	05	99	1"338	Muro de Vedação Alvenaria Granito Azul - Rua do Santuário - Talide	A	01	2017"11/30	4.182,00				4.182,00	0.67	0.67	27,46	62,83	4.121,17		
401	05	99	1"339	Muro de Vedação Alvenaria Granito Azul - Rua Cerrar - perto Parque Industrial - PALCE	A	01	2017"11/20	3.557,50				3.557,50	0.67	0.67	26,36	55,14	3.502,36		
401	05	99	1"340	Rede Iluminação Pública (15 Luminárias) - Rua da Ribeirinha - Corvelos		01	2017"04/21	2.489,58				2.489,58	5.00	5.00	124,21	322,82	2.166,76		

TOTAL PARA A CONTA (45.3) :	10.645.198,40	2.457.525,50	40.830.896,11	2.845.537,72	17.360.656,57	23.520.239,53	
TOTAL (ACTIVIDADES) :	74.425.495,58	4.836.735,17	79.962.451,67	3.603.811,65	25.477.453,55	54.485.016,42	50.162,61

IDENTIFICAÇÃO DO BEM					AQUISIÇÃO		ANTES EFEITO	VARIAÇÃO PATRIMONIAL		Valor Patrimonial Actualizado	DEPRECIAÇÕES E AMORTIZAÇÕES				Valor Patrimonial Líquido	ALIENAÇÕES/ABATES/TRANSFER. (Valor Bruto do Abate)		
Cl.	Tipo	Sec	Nr.Inv.	Descrição	Mot	Tipo	Data	(Valor Aquisição)	T.	Data	Valor		Ta.	I	Tm	A.	Do Período	Acumuladas		T.	Valor	Data
401	05	99	17341	Muro - Alvenaria Pedra - Rua Santa Lucia - Monsul	A	01	2017/06/23	6.065,65				6.065,65	0.€		0.€		45,22	104,14	5.960,71			
401	05	99	17342	Muro - Alvenaria Pedra - Rua de Barreiras - Calepos	A	01	2017/06/23	670,56				670,56	0.€		0.€		5,67	15,12	655,44			
401	05	99	17343	Muro - Alvenaria Pedra - Rua do Monte - Santo Emilião	A	01	2017/06/23	4.914,49				4.914,49	0.€		0.€		55,60	85,23	4.829,17			
401	05	99	17344	Muro - Alvenaria Pedra - Estrada - Ferreiros	A	01	2017/06/23	4.405,24				4.405,24	0.€		0.€		23,54	76,36	4.328,88			
401	05	99	17356	Muro - Alvenaria Pedra - Rua da Rita - Corelas	A	01	2017/06/23	10.444,41				10.444,41	0.€		0.€		70,09	181,06	10.263,35			
401	05	99	17365	Rede Abastecimento Agua - Avenida S3o Bartolomeu - Esperança	C	01	2017/06/15	59.665,81				59.665,81	5.00		5.00		2.955,31	7.706,85	51.958,96			
401	05	99	17366	Rede Iluminação Pública (1 Luminárias) - Rua do Alcouce - Sobratelo		01	2017/07/14	152,36				152,36	5.00		5.00		5,61	24,04	168,32			
401	05	99	17367	Rede Iluminação Pública (1 Luminárias) - Rua de Sesto Velho - Schraleio		01	2017/11/30	266,34				266,34	5.00		5.00		13,22	29,86	237,49			
401	05	99	17368	Rede Iluminação Pública (4 Luminárias) - Rua de Feiteira - Ferreiros		01	2017/11/03	848,36				848,36	5.00		5.00		42,38	91,87	756,49			
401	05	99	17369	Rede Iluminação Pública (2 Luminárias) - Rua Pau do Ferro - Ferreiros		01	2017/11/30	394,58				394,58	5.00		5.00		19,76	42,72	351,86			
401	05	99	17370	Rede Iluminação Pública (2 Luminárias) - Travessa de Amarelos - Pendurinho		01	2017/11/30	369,92				369,92	5.00		5.00		18,46	40,05	329,87			
401	05	99	17371	Rede Iluminação Pública (5 Luminárias) - Ea 551 - Aguas Santas		01	2017/11/30	951,93				951,93	5.00		5.00		47,62	103,14	848,79			
401	05	99	17372	Muro - Alvenaria de Pedra - Rua de Seouro - Corfe	A	01	2017/07/05	7.632,69				7.632,69	0.€		0.€		51,23	125,66	7.507,04			
401	05	99	17373	Muro - Betão Armado - Travessa Apalo Prendoni - Pinus Lanhoso	C	01	2017/07/15	6.150,45				6.150,45	1.25		1.25		77,33	161,46	5.988,99			
401	05	99	17374	Iluminação Publica (Poste e Luminária Led Philips) - Rotunda das Freguesias		01	2017/03/31	1.126,60				1.126,60	5.00		5.00		56,30	136,10	990,50			
401	05	99	17375	Iluminação Publica (Poste e Luminária Led Philips) - Rotunda das Freguesias		01	2017/03/31	1.126,60				1.126,60	5.00		5.00		56,30	136,10	990,50			
401	05	99	17376	Iluminação Publica (Poste e Luminária Led Philips) - Rotunda das Freguesias		01	2017/03/31	1.126,60				1.126,60	5.00		5.00		56,30	136,10	990,50			
401	05	99	17377	Iluminação Publica (Poste e Luminária Led Philips) - Rotunda das Freguesias		01	2017/03/31	1.126,60				1.126,60	5.00		5.00		56,30	136,10	990,50			
401	05	99	17378	Iluminação Publica (Luminária Led Philips) - Avenida S. José		01	2017/03/31	1.607,69				1.607,69	5.00		5.00		80,40	194,25	1.413,40			
401	05	99	17379	Iluminação Publica (Luminária Led Philips) - Avenida S. José		01	2017/03/31	1.607,69				1.607,69	5.00		5.00		80,40	194,25	1.413,40			
401	05	99	17380	Iluminação Publica (Luminária Led Philips) - Avenida S. José		01	2017/03/31	1.607,69				1.607,69	5.00		5.00		80,40	194,25	1.413,40			
401	05	99	17381	Iluminação Publica (Luminária Led Philips) - Avenida S. José		01	2017/03/31	1.607,69				1.607,69	5.00		5.00		80,40	194,25	1.413,40			
401	05	99	17382	Passeio - Cubo Granito e Estacionamento - Rua Santa Lucia - Monsul	C	01	2017/10/10	32.776,45				32.776,45	5.00		5.00		1.638,80	3.686,66	29.089,80			
401	05	99	17383	Muro - Alvenaria de Pedra - Rua Santa Lucia - Monsul	A	01	2017/10/10	11.755,18				11.755,18	0.€		0.€		78,69	176,85	11.612,33			
401	05	99	17384	Fornecedor - Rua Santa Lucia - Monsul	C	01	2017/10/10	923,54				923,54	5.00		5.00		46,20	103,85	819,69			
401	05	99	17385	Rede Aguas Pluviais - Rua Santa Lucia - Monsul	C	01	2017/10/10	11.715,56				11.715,56	5.00		5.00		585,78	1.317,20	10.398,36			
401	05	99	17386	Iluminação Pública -11 JOL Led2/E 62W) - Rua Santa Lucia - Monsul	C	01	2017/10/10	2.354,35				2.354,35	5.00		5.00		117,72	264,57	2.089,51			
401	05	99	17387	Iluminação Pública -11 JOL Led2/E 62W) - Rua Santa Lucia - Monsul	C	01	2017/10/10	2.354,35				2.354,35	5.00		5.00		117,72	264,57	2.089,51			
401	05	99	17388	Iluminação Pública -11 JOL Led2/E 62W) - Rua Santa Lucia - Monsul	C	01	2017/10/10	2.021,33				2.021,33	5.00		5.00		101,04	226,59	1.794,74			
401	05	99	17389	Iluminação Pública -12 JOL Led2/E 62W) - Rua Santa Lucia - Monsul	C	01	2017/10/10	2.687,64				2.687,64	5.00		5.00		134,38	302,37	2.385,27			
401	05	99	17390	Iluminação Pública -12 JOL Led2/E 62W) - Rua Santa Lucia - Monsul	C	01	2017/10/10	2.687,64				2.687,64	5.00		5.00		134,38	302,37	2.385,27			
401	05	99	17391	Iluminação Pública -12 JOL Led2/E 62W) - Rua Santa Lucia - Monsul	C	01	2017/10/10	2.687,64				2.687,64	5.00		5.00		134,38	302,37	2.385,27			

TOTAL PARA A CONTA (45.3) :	30.230.025,93	2.697.515,52	41.918.671,65	2.858.035,52	17.316.776,70	25.033.895,95	
TOTAL (ACTIVOS) :	74.615.535,41	4.616.776,17	79.749.581,58	5.610.835,85	25.454.565,66	54.294.015,92	59.162,40

IDENTIFICAÇÃO DO BEM					AQUISIÇÃO		ACTIVO BRUTO	VARIAÇÃO PATRIMONIAL		Valor Patrimonial Actualizado	REINTEGRAÇÕES E AMORTIZAÇÕES			Valor Patrimonial Líquido	ALIENAÇÕES/ABATES/TRANSFER. (Valor Bruto do Bem)		
Cl.	Tipo	Sec	Nr.Inv.	Descrição	Nat	Tipo	Data	(Valor Aquisição)	T.	Data	Valor		Ta.	T	Ex A.	Do Período	Acumuladores		T.	Valor	Data
401	05	99	1'352	Iluminação Pública (12 XOL Led2/E 63W) - Rua Santa Lucia - Monsul	O	01	2017/10/10	2.657,64			2.657,64		5.00	5.00		124,29	362,37	2.295,27			
401	05	99	1'356	Coletores de Saneamento - Rua do Souto - Lanhoso		01	2017/03/31	10.561,35			10.561,35		5.00	5.00		548,05	1.324,49	9.236,91			
401	05	99	1'357	Rede Aguas Pluviais - Rua do Souto - Lanhoso		01	2017/03/31	13.203,40			13.203,40		5.00	5.00		685,25	1.595,64	11.607,76			
401	05	99	1'358	Ramais de Saneamento - Rua do Souto - Lanhoso		01	2017/10/17	3.897,39			3.897,39		5.00	5.00		190,34	425,36	3.376,69			
401	05	99	1'359	Rede Iluminação Pública (1 Luminárias) - Rua Sede do Concho - Carfe		01	2017/03/27	145,04			145,04		5.00	5.00		7,18	16,71	128,33			
401	05	99	1'400	Muro - Betão - Rua das Chãs - Sarreidelo	D	01	2017/03/26	1.000,00			1.000,00		1.25	1.25		12,45	25,16	970,84			
401	05	99	1'401	Muro - Alvenaria de Pedra - Rua do Alto da Portela - Sarreidelo	A	01	2017/03/26	5.512,00			5.512,00		0.67	0.67		36,73	85,72	5.426,28			
401	05	99	1'402	Muro - Alvenaria de Pedra Azul - Rua do Santuário - Caide	A	01	2017/03/26	3.604,00			3.604,00		0.67	0.67		24,01	56,04	3.547,96			
401	05	99	1'403	Muro - Alvenaria - Rua de Cernat - Caide	E	01	2017/03/26	2.638,00			2.638,00		5.00	5.00		146,42	327,65	2.491,31			
401	05	99	1'404	Muro - Betão - Avenida das Camélias - Brunhais	D	01	2017/03/27	826,50			826,50		1.25	1.25		10,32	24,05	802,71			
401	05	99	1'405	Muro - Betão - Travessa Portela D'Acha - Brunhais	D	01	2017/03/27	1.918,60			1.918,60		1.25	1.25		24,00	55,95	1.862,65			
401	05	99	1'406	Muro - Alvenaria Pedra - Avenida da Igreja - Brunhais	A	01	2017/03/27	2.060,00			2.060,00		0.67	0.67		13,70	32,01	2.027,99			
401	05	99	1'407	Muro - Alvenaria Pedra - Rua do Ribeiro - Brunhais	A	01	2017/03/27	1.709,00			1.709,00		0.67	0.67		11,30	26,41	1.673,59			
401	05	99	1'408	Muro - Betão - Travessa Portela D'Acha - Brunhais	D	01	2017/03/27	784,63			784,63		1.25	1.25		9,83	22,90	761,73			
401	05	99	1'409	Muro - Alvenaria Granito Amarelo - Rua Doutor Custodio - Friande	A	01	2017/03/28	7.691,65			7.691,65		0.67	0.67		51,56	121,33	7.570,27			
401	05	99	1'410	Muro - Alvenaria Granito Amarelo - Rua da Pobreda - S.Joao Rei	A	01	2017/10/23	11.108,58			11.108,58		0.67	0.67		74,45	166,63	10.942,17			
401	05	99	1'431	Muro - Betão - Rua dos Pinores - Lanhoso	D	01	2017/11/07	1.452,24			1.452,24		1.25	1.25		15,60	40,30	1.447,54			
401	05	99	1'432	Rede Saneamento - Rua do Monte - Santo Emiliã)		01	2017/12/13	75.022,85			75.022,85		5.00	5.00		3.751,42	7.335,82	67.686,04			
401	05	99	1'433	Rede Aguas Pluviais - Rua do Monte - Santo Emiliã)		01	2017/12/13	6.373,24			6.373,24		5.00	5.00		318,62	664,16	5.711,66			
401	05	99	1'434	Rede Aguas Pluviais - Rua Rau de Flo - Ferreiros		01	2017/11/16	4.342,82			4.342,82		5.00	5.00		217,16	470,45	3.872,33			
401	05	99	1'435	Rede Aguas Pluviais - Rua da Primavera - Ferreiros		01	2017/11/10	1.584,70			1.584,70		5.00	5.00		79,21	171,66	1.413,04			
401	05	99	1'436	Rede Aguas Pluviais - Rua do Carvalho - Calves		01	2017/11/07	506,65			506,65		5.00	5.00		25,32	54,87	451,81			
401	05	99	1'437	Rede Aguas Pluviais - Rua de Fervidelhas - Monsul		01	2017/11/16	2.001,00			2.001,00		5.00	5.00		100,05	216,51	1.784,49			
401	05	01	1'453	Rede Viária - Travessa do Farral	F	10	2017/12/31	5.208,00			5.208,00		10.00	10.00		520,80	1.085,00	4.123,00			
401	05	01	1'454	Rede Viária - Caminho da Ponte Velha	F	10	2017/12/31	2.622,00			2.622,00		10.00	10.00		262,20	547,50	2.099,50			
401	05	01	1'457	Rede Viária - Rua do Campo da Bola	F	10	2017/12/31	9.284,00			9.284,00		10.00	10.00		928,40	1.930,00	7.354,00			
401	05	01	1'458	Rede Viária - Rua do Assento	F	10	2017/12/31	7.812,50			7.812,50		6.25	6.25		488,28	1.017,25	6.795,25			
401	05	01	1'461	Rede Viária - Travessa de São Pedro	F	10	2017/12/31	2.424,00			2.424,00		10.00	10.00		242,40	565,00	1.919,00			
401	05	01	1'463	Rede Viária - Caminho do Pinheiro	F	10	2017/12/31	913,00			913,00		10.00	10.00		91,20	190,00	723,00			
401	05	01	1'465	Rede Viária - Rua Fernando Sá	F	10	2017/12/31	465,50			465,50		100.0	100.0			465,50				
													0	0							
401	05	01	1'467	Rede Viária - Rua da Aranha Nova	F	10	2017/12/31	25.844,00			25.844,00		10.00	10.00		2.584,40	5.343,50	20.500,50			
401	05	01	1'468	Rede Viária - Rua da Capela de S. Roque	F	10	2017/12/31	25.172,00			25.172,00		10.00	10.00		2.517,20	6.477,50	18.694,50			
401	05	01	1'471	Rede Viária - Rua da Quinta	F	10	2017/12/31	9.160,00			9.160,00		10.00	10.00		916,00	1.700,00	7.460,00			
401	05	01	1'473	Rede Viária - Rua da Senra	F	10	2017/12/31	4.257,50			4.257,50		6.25	6.25		265,96	555,26	3.702,24			
401	05	01	1'474	Rede Viária - Rua de São Pedro	F	10	2017/12/31	7.326,00			7.326,00		10.00	10.00		732,60	1.541,25	5.784,75			
401	05	01	1'477	Rede Viária - Rua de Baguim	F	10	2017/12/31	555,00			555,00		100.0	100.0			555,00				
													0	0							
401	05	01	1'479	Rede Viária - Rua de Carreira	F	10	2017/12/31	783,50			783,50		100.0	100.0			783,50				
													0	0							
401	05	01	1'481	Rede Viária - Rua do Farral	F	10	2017/12/31	11.844,00			11.844,00		10.00	10.00		1.184,40	2.467,50	9.376,50			
401	05	01	1'483	Rede Viária - Travessa de São Cosme	F	10	2017/12/31	2.706,00			2.706,00		6.25	6.25		169,13	351,54	2.354,46			
401	05	01	1'485	Rede Viária - Travessa de Fundevila	F	10	2017/12/31	1.726,00			1.726,00		10.00	10.00		172,60	359,60	1.366,40			
401	05	01	1'487	Rede Viária - Caminho da Devesa	F	10	2017/12/31	2.431,50			2.431,50		6.25	6.25		151,91	316,26	2.115,24			

TOTAL PARA A CONTA (45.3) :	16.516.656,85	2.657.695,22	19.370.246,47	2.873.411,70	17.366.581,81	23.635.664,47	
TOTAL (AUTOMÁTICO) :	74.501.156,33	4.616.731,47	79.034.532,42	3.433.917,73	25.534.571,49	54.453.780,54	50.162,61

IDENTIFICAÇÃO DO BEM					AQUISIÇÃO		ACTIVO BRUTO	VARIAÇÃO PATRIMONIAL		Valor Patrimonial Actualizado	DEPRECIAÇÕES E AMORTIZAÇÕES			Valor Patrimonial Líquido	ALIENAÇÕES/ABATES/TRANSFER. (Valor Bruto do Bens)	
Cl.	Tipo	Sem	Nr.Inv.	Descrição	Mot	Tipo	Data	(Valor Aquisição)	T.	Data	Valor		Ex. I Ex A.	Do Período	Acumuladas		T.	Valor	Data
401	05	01	1"459	Rede Viária - Rua Adelino de Oliveira	F	10	2017/12/31	9.168,00				9.168,00	10.00	10.00	916,80	1.910,00	7.258,00			
401	05	01	1"451	Rede Viária - Rua da Cumieira	F	10	2017/12/31	3.322,00				3.322,00	10.00	10.00	332,20	665,60	2.597,40			
401	05	01	1"453	Rede Viária - Rua Nossa Senhora de Fátima	F	10	2017/12/31	3.750,00				3.750,00	14.25	14.25	534,69	1.116,65	2.633,35			
401	05	01	1"455	Rede Viária - Travessa do Carvalhinho	F	10	2017/12/31	3.555,00				3.555,00	10.00	10.00	355,50	74",50	2.849,50			
401	05	01	1"457	Rede Viária - Viela da Fena	F	10	2017/12/31	434,50				434,50	100.0 0	100.0 0		434,50				
401	05	01	1"459	Rede Viária - Travessa da Cabral	F	10	2017/12/31	1.230,00				1.230,00	14.25	14.25	175,69	366,65	963,35			
401	05	01	1"501	Rede Viária - Caminho da Igreja de Cima	F	10	2017/12/31	34,00				34,00	10.00	10.00	3,37	7,05	26,95			
401	05	01	1"503	Rede Viária - Caminho do Carvalhinho	F	10	2017/12/31	1.416,00				1.416,00	10.00	10.00	141,69	295,00	1.121,00			
401	05	01	1"505	Rede Viária - Rua do Pinheiro	F	10	2017/12/31	37.967,50				37.967,50	6.25	6.25	2.345,23	4.894,22	32.653,28			
401	05	01	1"507	Rede Viária - Rua Padre Manuel da Cunha	F	10	2017/12/31	6.696,00				6.696,00	6.25	6.25	381,09	795,75	5.300,25			
401	05	01	1"509	Rede Viária - Rua do Souto	F	10	2017/12/31	6.224,00				6.224,00	10.00	10.00	622,40	1.317,50	5.066,50			
401	05	01	1"511	Rede Viária - Travessa dos Condes	F	10	2017/12/31	249,00				249,00	100.0 0	100.0 0		249,00				
401	05	01	1"513	Rede Viária - Ruella de Fundevila	F	10	2017/12/31	1.320,00				1.320,00	20.00	20.00	264,00	550,00	770,00			
401	05	01	1"515	Rede Viária - Rua das Veigas	F	10	2017/12/31	12.550,00				12.550,00	6.25	6.25	805,59	1.686,22	11.263,78			
401	05	01	1"517	Rede Viária - Rua do Ribeiro	F	10	2017/12/31	2.238,00				2.238,00	10.00	10.00	223,80	466,25	1.771,75			
401	05	01	1"519	Rede Viária - Rua da Fena	F	10	2017/12/31	35.410,00				35.410,00	14.25	14.25	5.020,93	11.722,20	27.687,80			
401	05	01	1"521	Rede Viária - Travessa da Comenda	F	10	2017/12/31	1.845,00				1.845,00	10.00	10.00	184,50	385,00	1.463,00			
401	05	01	1"523	Rede Viária - Travessa do Loteamento	F	10	2017/12/31	1.495,00				1.495,00	10.00	10.00	149,50	316,00	1.178,00			
401	05	01	1"525	Rede Viária - Caminho das Quintas	F	10	2017/12/31	1.995,00				1.995,00	10.00	10.00	199,50	416,25	1.581,75			
401	05	01	1"527	Rede Viária - Rua de São Roque	F	10	2017/12/31	28.152,00				28.152,00	20.00	20.00	5.630,40	11.730,00	16.422,00			
401	05	01	1"529	Rede Viária - Rua do Seauro	F	10	2017/12/31	6.504,00				6.504,00	14.25	14.25	926,28	2.054,76	4.449,24			
401	05	01	1"531	Rede Viária - Travessa do Rio Ave	F	10	2017/12/31	1.573,00				1.573,00	10.00	10.00	157,30	327,13	1.245,87			
401	05	01	1"533	Rede Viária - Caminho de Teive	F	10	2017/12/31	1.922,00				1.922,00	10.00	10.00	192,20	415,00	1.507,00			
401	05	01	1"535	Rede Viária - Rua do Arco de Teive	F	10	2017/12/31	15.667,50				15.667,50	6.25	6.25	342,66	1.662,51	13.122,49			
401	05	01	1"537	Rede Viária - Rua de Teive	F	10	2017/12/31	42.160,00				42.160,00	56.00	56.00	15.322,34	42.160,00				
401	05	01	1"539	Rede Viária - Travessa da Fena	F	10	2017/12/31	216,50				216,50	100.0 0	100.0 0		216,50				
401	05	01	1"541	Rede Viária - Rua da Boiã	F	10	2017/12/31	13.694,00				13.694,00	10.00	10.00	1.369,40	2.992,50	10.991,50			
401	05	01	1"543	Rede Viária - Travessa de Gondães	F	10	2017/12/31	373,00				373,00	100.0 0	100.0 0		373,00				
401	05	01	1"545	Rede Viária - Caminho da Costa	F	10	2017/12/31	157,50				157,50	50.00	50.00	65,63	157,50				
401	05	01	1"547	Rede Viária - Rua do Real	F	10	2017/12/31	20.216,00				20.216,00	20.00	20.00	4.043,17	8.423,20	11.792,70			
401	05	01	1"549	Rede Viária - Caminho da Fonte do Milho	F	10	2017/12/31	576,00				576,00	10.00	10.00	57,60	115,75	451,25			
401	05	01	1"551	Rede Viária - Viela do Cilindro	F	10	2017/12/31	101,50				101,50	100.0 0	100.0 0		101,50				
401	05	01	1"553	Rede Viária - Caminho de Fande	F	10	2017/12/31	6.924,00				6.924,00	10.00	10.00	692,40	1.442,50	5.481,50			
401	05	01	1"555	Rede Viária - Rua da Sede do Rancho	F	10	2017/12/31	3.812,50				3.812,50	6.25	6.25	244,55	505,47	3.403,03			
401	05	01	1"557	Rede Viária - Rua da Comenda	F	10	2017/12/31	50.576,00				50.576,00	6.25	6.25	3.161,03	6.535,45	43.650,55			
401	05	01	1"559	Rede Viária - Rua de Cerese	F	10	2017/12/31	8.696,00				8.696,00	20.00	20.00	1.739,67	3.823,30	5.016,70			
401	05	01	1"561	Rede Viária - Rua da Fonte do Milho	F	10	2017/12/31	6.354,00				6.354,00	10.00	10.00	635,40	1.373,75	5.220,25			
401	05	01	1"563	Rede Viária - Travessa do Seauro	F	10	2017/12/31	2.832,00				2.832,00	10.00	10.00	283,20	599,00	2.249,00			
401	05	01	1"565	Rede Viária - Rua de Gondães	F	10	2017/12/31	21.938,00				21.938,00	10.00	10.00	2.193,80	4.569,00	17.328,00			
401	05	01	1"567	Rede Viária - Travessa das Eiras	F	10	2017/12/31	7.500,00				7.500,00	6.25	6.25	457,50	1.015,63	6.784,37			
401	05	01	1"569	Rede Viária - Rua de Fande	F	10	2017/12/31	28.573,00				28.573,00	6.25	6.25	1.810,52	3.774,77	25.208,23			
401	05	01	1"571	Rede Viária - Rua da Costa	F	10	2017/12/31	15.384,00				15.384,00	10.00	10.00	1.538,40	3.205,00	12.179,00			
401	05	01	1"573	Rede Viária - Travessa da Cumieira	F	10	2017/12/31	2.172,00				2.172,00	10.00	10.00	217,20	452,50	1.719,50			
401	05	01	1"575	Rede Viária - Caminho de Salgueiros	F	10	2017/12/31	8.380,00				8.380,00	6.25	6.25	530,76	1.652,74	7.215,26			
401	05	01	1"577	Rede Viária - Caminho do Cilindro	F	10	2017/12/31	3.350,00				3.350,00	6.25	6.25	209,39	436,22	2.913,78			
401	05	01	1"579	Rede Viária - Rua da Cabral	F	10	2017/12/31	15.016,00				15.016,00	14.25	14.25	1.068,56	2.672,00	9.137,59			
401	05	01	1"581	Rede Viária - Travessa do Cilindro	F	10	2017/12/31	33.590,00				33.590,00	6.25	6.25	2.099,76	4.361,55	25.128,61			
401	05	01	1"583	Rede Viária - Travessa do Pinheiro	F	10	2017/12/31	445,00				445,00	100.0 0	100.0 0		445,00				
401	05	01	1"585	Rede Viária - Travessa dos Moinhos	F	10	2017/12/31	12.730,00				12.730,00	10.00	10.00	1.273,00	2.682,50	10.117,50			
401	05	01	1"587	Rede Viária - Travessa do Parque	F	10	2017/12/31	2.560,00				2.560,00	6.25	6.25	156,24	325,51	2.174,49			
401	05	01	1"589	Rede Viária - Rua de Salgueiros	F	10	2017/12/31	50.400,00				50.400,00	6.25	6.25	3.150,00	6.562,50	43.837,50			
401	05	01	1"591	Rede Viária - Travessa da Fonte do Milho	F	10	2017/12/31	2.445,00				2.445,00	14.25	14.25	348,59	726,21	1.718,79			
401	05	01	1"593	Rede Viária - Travessa da Cerese	F	10	2017/12/31	8.576,00				8.576,00	20.00	20.00	1.715,17	3.573,58	5.002,42			
401	05	01	1"595	Rede Viária - Avenidas Padre Manuel da Cunha	F	10	2017/12/31	10.152,00				10.152,00	6.25	6.25	634,57	1.322,45	8.829,55			
401	05	01	1"597	Rede Viária - Rua de Fundevila	F	10	2017/12/31	15.144,00				15.144,00	20.00	20.00	3.028,80	7.360,00	10.584,00			
401	05	01	1"599	Rede Viária - Rua dos Moinhos	F	10	2017/12/31	18.036,00				18.036,00	10.00	10.00	1.803,60	3.757,50	14.278,50			

TOTAL PARA A CONTA [45.3] :	39.116.933,25	1.457.903,92	41.203.227,17	3.949.906,45	17.551.677,39	24.573.649,78	
TOTAL (ACUMULADO) :	73.564.526,53	1.836.736,17	80.437.210,42	3.795.456,82	25.697.466,17	54.830.764,25	50.102,01

IDENTIFICAÇÃO DO BEM				AQUISIÇÃO			ACTIVO BRUTO	VARIAÇÃO PATRIMONIAL		Valor Patrimonial Actualizado	REINTEGRAÇÕES E AMORTIZAÇÕES			Valor Patrimonial Líquido	ALIENAÇÕES/ABATES/TRANSFER. (Valor Bruto do Bem)	
Cl.	Tipo	Bem	Nr.Inv. Descrição	Nat	Tipo	Data	Valor Aquisição	T.	Data	Valor	Ta.	I	Ta.	Do Período	Acumuladas		T.	Valor	Data
401	05	01	1'601 Rede Viária - Travessa de São Roque	F	10	2017/12/31	9.497,50				6.25	6.25		562,94	1.215,32	8.282,18			
401	05	01	1'605 Rede Viária - Travessa do Ribeiro	F	10	2017/12/31	85,50				100.0 0	100.0 0			85,50				
401	05	01	1'605 Rede Viária - Travessa de Feire	F	10	2017/12/31	121,00				100.0 0	100.0 0			121,00				
401	05	01	1'607 Rede Viária - Rua do Loreamento	F	10	2017/12/31	34.689,00				6.25	6.25		2.180,05	4.541,70	30.338,35			
401	05	01	1'609 Rede Viária - Rua do Outeiro	F	10	2017/12/31	5.232,00				10.00	10.00		523,20	1.045,80	4.145,05			
401	05	01	1'611 Rede Viária - Rua do Rio Ave	F	10	2017/12/31	19.312,00				20.00	20.00		3.862,40	7.630,00	16.622,00			
401	05	01	1'613 Rede Viária - Travessa da Costa	F	10	2017/12/31	1.652,00				10.00	10.00		165,20	349,00	1.252,05			
401	05	01	1'615 Rede Viária - Travessa da Roda	F	10	2017/12/31	4.365,00				10.00	10.00		436,50	922,35	3.455,62			
401	05	01	1'617 Rede Viária - Travessa de Salgueiros	F	10	2017/12/31	1.584,00				10.00	10.00		158,40	330,00	1.254,00			
401	05	01	1'619 Rede Viária - Rua do Carvalhinho	F	01	2017/12/31	78.758,67				5.00	5.00		3.938,02	8.204,17	70.555,50			
401	05	01	1'621 Rede Viária - Rua do Paço	F	10	2017/12/31	9.773,00				6.25	6.25		610,92	1.272,77	8.500,23			
401	05	01	1'623 Rede Viária - Rua Professor Serafim	F	10	2017/12/31	7.787,50				6.25	6.25		486,72	1.014,00	6.773,50			
401	05	01	1'625 Rede Viária - Rua da Igreja de Cima	F	10	2017/12/31	14.769,00				10.00	10.00		1.476,90	3.075,00	11.685,00			
401	05	99	1'629 Muro - Alvenaria Pedra - Foga Ribeiro do Fago - Ferreiros	A	01	2017/12/31	2.756,00				0.67	0.67		18,48	38,51	2.717,49			
401	05	99	1'630 Muro - Alvenaria Pedra - Ribeiro do Fago - Ferreiros	A	01	2017/12/31	2.232,00				0.67	0.67		15,62	32,57	2.199,43			
401	05	99	1'631 Rede Aguas Pluviais - Ribeiro do Fago - Ferreiros		01	2017/12/31	2.335,00				5.00	5.00		116,77	240,46	2.132,54			
401	05	99	1'632 Rede Aguas Pluviais - Rua Pau do Fio - Ferreiros		01	2017/12/31	1.494,00				5.00	5.00		74,17	154,55	1.339,45			
401	05	99	1'642 Iluminação Pública (Coluna + Luminaria Slim LED 70W 4000K 7700lm) - Cemiterio FVL		01	2017/05/14	1.656,25				5.00	5.00		82,86	234,62	1.421,63			
401	05	99	1'643 Iluminação Pública (Coluna + Luminaria Slim LED 70W 4000K 7700lm) - Cemiterio FVL		01	2017/05/14	1.656,25				5.00	5.00		82,86	234,62	1.421,63			
401	05	99	1'645 Envolvente Cemiterio - Vilela - Muros - Alvenaria Pedra Azul	A	01	2017/06/22	9.324,69				0.67	0.67		62,62	161,71	9.162,98			
401	05	99	1'646 Envolvente Cemiterio - Vilela - Rede Aguas Pluviais		01	2017/06/22	344,50				5.00	5.00		17,26	44,53	299,97			
401	05	99	1'647 Envolvente Cemiterio - Vilela - Gales de Granito		01	2017/06/22	25.845,74				5.00	5.00		1.292,28	3.338,41	22.507,33			
401	05	01	1'652 Rede Viaria - Rua das Agras		01	2017/12/31	39.186,36				5.00	5.00		1.955,35	4.081,94	35.104,42			
401	05	99	1'653 Rede Aguas Pluviais - Rua das Agras		01	2017/12/31	6.680,46				5.00	5.00		334,02	685,83	5.994,52			
401	05	99	1'654 Arranjo Urbanistico - Rua General Ramalho Eanes		01	2017/12/31	7.410,78				5.00	5.00		370,55	771,37	6.639,81			
401	05	99	1'655 Rede Aguas Pluviais - Avenida S. José	C	01	2017/12/31	2.045,50				5.00	5.00		102,26	213,07	1.832,73			
401	05	01	1'656 Rede Viária - Rua João Carvalho	F	01	2017/12/31	85.449,17				5.00	5.00		4.272,46	8.822,51	76.627,66			
401	05	99	1'657 Aguas Pluviais - Rua João Carvalho	C	01	2017/12/31	3.492,00				5.00	5.00		174,60	364,26	3.133,62			
401	05	99	1'658 Rede Saneamento - Rua Doutor Jorge Sampaio	C	01	2017/12/31	102.522,01				5.00	5.00		5.126,11	10.678,25	91.840,62			
401	05	99	1'659 Rede Aguas Pluviais - Rua Doutor Jorge Sampaio	C	01	2017/12/31	11.737,73				5.00	5.00		586,81	1.222,70	10.515,01			
401	05	01	1'660 Rede Viária - Largo da Alegria	F	10	2017/12/31	2.387,50				6.25	6.25		149,20	310,86	2.076,64			
401	05	01	1'665 Rede Viária - Largo Barbosa e Castro (50%)	F	10	2017/12/31	10.824,00				10.00	10.00		1.082,40	2.255,00	8.569,00			
401	05	01	1'666 Rede Viária - Largo do Amparo	F	10	2017/12/31	720,00				10.00	10.00		72,00	150,00	570,00			
401	05	01	1'667 Rede Viária - Rua Doutor Manuel Ferreira	F	10	2017/12/31	19.245,00	GR	2016/12/31	28.478,55	10.00	5.36		2.261,83	4.523,65	63.478,36			
401	05	01	1'669 Rede Viária - Rua Dr.Augusto Lopes Bastos	F	10	2017/12/31	9.332,00				10.00	10.00		933,20	1.866,70	7.465,30			
401	05	01	1'671 Rede Viária - Rua Luis de Camões	F	10	2017/12/31	7.182,00	GR	2013/12/31	10.807,62	10.00	5.36		838,99	1.866,40	26.223,98			
401	05	01	1'673 Rede Viária - Rua Capitão Tibaes de Faria	F	10	2017/12/31	12.169,00	GR	2013/12/31	17.736,53	10.00	5.36		1.419,43	3.274,52	44.261,72			
401	05	01	1'674 Rede Viária - Rua Martim Moniz	F	10	2017/12/31	18.336,00	GR	2013/12/31	11.263,24	10.00	10.50		1.926,55	3.845,35	25.751,89			
401	05	01	1'675 Rede Viária - Rua 1º de Maio	F	10	2017/12/31	23.881,00	GR	2013/12/31	15.954,36	10.00	12.50		2.485,03	5.040,36	29.795,00			
401	05	01	1'681 Rede Viária - Rua Doutor Francisco Sá Carneiro	F	10	2017/12/31	20.042,00	GR	2013/12/31	9.024,75	10.00	12.50		2.057,67	4.265,67	24.751,81			
401	05	01	1'683 Rede Viária - Travessa de São Pedro	F	10	2017/12/31	4.129,00				10.00	10.00		412,90	860,00	3.269,00			
401	05	01	1'685 Rede Viária - Rua Francisco Peixoto	F	10	2017/12/31	4.424,00				10.00	10.00		442,40	921,20	3.502,80			
401	05	01	1'687 Rede Viária - Rua Doutor Albino Jose da Silva	F	10	2017/12/31	4.452,00				10.00	10.00		445,20	927,50	3.524,50			

TOTAL PARA A CONTA (45.3) :	50.731.564,36	1.795.936,40	42.676.980,61	2.993.437,78	17.652.013,01	25.057.370,80	
TOTAL (ACTUALIZADO) :	74.116.367,47	4.824.820,05	91.411.039,66	3.745.151,11	25.725.800,33	65.621.497,47	50.142,40

IDENTIFICAÇÃO DO BEM					AQUISIÇÃO			ATIVO ENTRO	VARIAÇÃO PATRIMONIAL			Valor Patrimonial Actualizado	RECTIFICAÇÕES E AMORTIZAÇÕES				Valor Patrimonial Líquido	ALIENAÇÕES/BAIXAS/TRANSFER. (Valor Bruto do Bem)	
Cl.	Tipo	Sec	Nr.Inv.	Descrição	Nat	Tipo	Data	Valor Aquisição	T.	Data	Valor		Ex.	Taxa	Do Período	Acumuladas		T.	Valor	Data
401	05	01	1*659	Rede Viária - Rua Teixeira Ribeiro	F	10	2007/12/31	16.248,00				16.248,00	10.00	10.00	1.624,80	3.385,00	12.863,00			
401	05	01	1*691	Rede Viária - Rua da Veiga	F	10	2007/12/31	4.008,00				4.008,00	10.00	10.00	400,80	835,00	3.173,00			
401	05	01	1*694	Rede Viária - Travessa da Rua da Misericordia	F	10	2007/12/31	2.487,50				2.487,50	6.25	6.25	155,50	323,93	2.163,57			
401	05	01	1*696	Rede Viária - Rua da Misericordia	F	10	2007/12/31	17.512,05	CP	2015/12/31	20.032,35	72.554,05	10.00	5.00	1.592,12	3.732,25	68.564,20			
401	05	01	1*698	Rede Viária - Rua da Portela	F	10	2007/12/31	2.025,00				2.025,00	6.25	6.25	126,56	263,70	1.761,30			
401	05	01	1*700	Rede Viária - Rua Adolfo João Figueiredo	F	10	2007/12/31	4.784,00				4.784,00	10.00	10.00	478,43	996,76	3.787,30			
401	05	01	1*702	Rede Viária - Rua Fontinho Mangoinho	F	10	2007/12/31	366,00				366,00	2.00	2.00	7,32	15,25	350,75			
401	05	01	1*704	Rede Viária - Rua Augusto Fêvora	F	10	2007/12/31	7.040,00				7.040,00	10.00	10.00	704,03	1.466,70	5.573,30			
401	05	01	1*707	Rede Viária - Travessa do Caminho de Requeira	F	10	2007/12/31	1.812,00				1.812,00	10.00	10.00	181,20	377,50	1.434,50			
401	05	01	1*709	Rede Viária - Rua Doutor Custódio José da Silva	F	10	2007/12/31	24.356,00				24.356,00	10.00	10.00	2.435,60	5.072,50	19.283,50			
401	05	01	1*712	Rede Viária - Caminho da Quintã	F	10	2007/12/31	57.768,00				57.768,00	20.00	20.00	11.553,60	24.070,00	33.698,00			
401	05	01	1*714	Rede Viária - Rua Senhor dos Aflitos	F	10	2007/12/31	57.968,00	CP	2018/03/17	21.695,23	55.953,26	10.00	10.91	6.214,53	10.736,34	45.194,96			
401	05	01	1*717	Rede Viária - Rua do Carvalho	F	10	2007/12/31	7.525,00				7.525,00	6.25	6.25	470,29	979,80	6.545,20			
401	05	01	1*719	Rede Viária - Rua do Castanheiro	F	10	2007/12/31	13.560,00				13.560,00	20.00	20.00	2.712,05	5.616,70	8.143,30			
401	05	01	1*721	Rede Viária - Rua do Outeiro	F	10	2007/12/31	3.220,00				3.220,00	10.00	10.00	322,03	691,70	2.628,30			
401	05	01	1*723	Rede Viária - Travessa da Rua do Outeiro	F	10	2007/12/31	165,00				165,00	100.0 0	100.0 0		165,00				
401	05	01	1*725	Rede Viária - Rua dos Infernos	F	10	2007/12/31	5.837,50				5.837,50	6.25	6.25	364,82	763,07	5.077,45			
401	05	01	1*727	Rede Viária - Caminho da Aldeia	F	10	2007/12/31	41.075,00				41.075,00	6.25	6.25	2.567,17	5.345,23	35.729,72			
401	05	01	1*729	Rede Viária - Urbanização António Evaristo	F	10	2007/12/31	14.280,00				14.280,00	10.00	10.00	1.428,00	2.975,00	11.305,00			
401	05	01	1*732	Rede Viária - Rua de São Brás	F	10	2007/12/31	19.662,50				19.662,50	6.25	6.25	1.241,49	2.586,26	17.076,24			
401	05	01	1*734	Rede Viária - Travessa C	F	10	2007/12/31	3.812,00				3.812,00	10.00	10.00	381,20	792,50	2.856,50			
401	05	01	1*736	Rede Viária - Travessa D	F	10	2007/12/31	1.424,00				1.424,00	20.00	20.00	284,77	593,30	830,70			
401	05	01	1*738	Rede Viária - Travessa E	F	10	2007/12/31	504,00				504,00	10.00	10.00	50,40	105,00	399,00			
401	05	01	1*740	Rede Viária - Travessa A	F	10	2007/12/31	1.226,00				1.226,00	10.00	10.00	122,60	270,00	1.026,50			
401	05	01	1*742	Rede Viária - Rua Dona Elvira Câmara Lopes	F	10	2007/12/31	8.498,00	CP	2018/12/31	13.337,50	18.305,50	20.00	5.26	671,31	2.685,31	15.620,19			
401	05	01	1*744	Rede Viária - Rua da Feira	F	10	2007/12/31	10.716,00				10.716,00	10.00	10.00	1.071,60	2.232,50	8.483,50			
401	05	01	1*746	Rede Viária - Rua Maria da Fonte	F	10	2007/12/31	18.804,00				18.804,00	10.00	10.00	1.880,40	3.917,50	14.886,50			
401	05	01	1*749	Rede Viária - Travessa da Reguenda	F	10	2007/12/31	224,00				224,00	100.0 0	100.0 0		224,00				
401	05	01	1*751	Rede Viária - Rua da Reguenda	F	10	2007/12/31	11.512,50				11.512,50	6.25	6.25	719,52	1.499,01	10.013,49			
401	05	01	1*753	Rede Viária - Rua da Reporta	F	10	2007/12/31	2.575,00				2.575,00	6.25	6.25	160,92	335,27	2.239,73			
401	05	01	1*755	Rede Viária - Rua da Eagães	F	10	2007/12/31	8.812,50				8.812,50	6.25	6.25	550,79	1.147,47	7.665,03			
401	05	01	1*757	Rede Viária - Rua da Corredoura	F	10	2007/12/31	85,50				85,50	100.0 0	100.0 0		85,50				
401	05	01	1*759	Rede Viária - Rua 5 de Setembro	F	10	2007/12/31	9.028,00				9.028,00	10.00	10.00	902,80	1.922,50	7.105,50			
401	05	01	1*761	Rede Viária - Rua Eng. Albino Pinto da Silva	F	10	2007/12/31	4.952,00				4.952,00	10.00	10.00	495,20	1.040,00	3.912,00			
401	05	01	1*765	Rede Viária - Rua Ponte de Rei	F	10	2007/12/31	8.237,50				8.237,50	6.25	6.25	514,82	1.074,57	7.162,93			
401	05	01	1*6	Rede Viária - Rua da Vilarinho	F	10	2007/12/31	44.792,00				44.792,00	20.00	20.00	8.958,37	18.683,30	26.108,70			
401	05	01	1*766	Rede Viária - Rua General Rosalino Pares	F	10	2007/12/31	15.436,00				15.436,00	10.00	10.00	1.243,60	3.836,70	14.579,30			
401	05	01	1*771	Rede Viária - Rua de Belém	F	10	2007/12/31	3.344,00				3.344,00	10.00	10.00	334,40	696,70	2.647,30			
401	05	01	1*773	Rede Viária - Avenida 25 de Abril	F	10	2007/12/31	37.440,00				37.440,00	10.00	10.00	3.744,00	7.800,00	29.640,00			
401	05	01	1*775	Rede Viária - Rua dos Fornos	F	10	2007/12/31	3.756,00				3.756,00	6.25	6.25	234,75	455,74	3.300,26			
401	05	01	1*777	Rede Viária - Rua dos Cabrões	F	10	2007/12/31	2.750,00				2.750,00	6.25	6.25	171,85	333,65	2.416,35			
401	05	01	1*779	Rede Viária - Travessa Doutor Avelino Pereira de Carvalho	F	10	2007/12/31	4.256,00				4.256,00	10.00	10.00	425,60	895,00	3.361,00			
401	05	01	1*782	Rede Viária - Rua Santa Eufémia	F	10	2007/12/31	47.225,00				47.225,00	6.25	6.25	2.951,56	6.161,57	41.063,43			
401	05	01	1*785	Rede Viária - Rua da Aldeia de Cima	F	10	2007/12/31	3.824,00				3.824,00	10.00	10.00	382,40	840,50	2.983,50			
401	05	01	1*787	Rede Viária - Rua do Lavradio	F	10	2007/12/31	2.112,00				2.112,00	10.00	10.00	211,20	440,00	1.672,00			
401	05	01	1*789	Rede Viária - Praça Eng. Armando Rodrigues	F	10	2007/12/31	18.540,00	CP	2018/12/31	74.358,23	76.345,23	10.00	5.00	3.741,25	8.020,25	71.324,98			
401	05	01	1*791	Rede Viária - Rua Latoeira Cima Velha	F	10	2007/12/31	6.654,00				6.654,00	10.00	10.00	665,40	1.332,50	5.321,50			
401	05	01	1*794	Rede Viária - Rua da Alameda	F	10	2007/12/31	5.337,50				5.337,50	6.25	6.25	346,03	721,31	4.916,45			
401	05	01	1*796	Rede Viária - Travessa Leândro de Oliveira	F	10	2007/12/31	4.944,00				4.944,00	10.00	10.00	494,40	1.030,00	3.914,00			
401	05	01	1*798	Rede Viária - Travessa do Cocego	F	10	2007/12/31	4.176,00				4.176,00	10.00	10.00	417,60	870,00	3.306,00			
401	05	01	1*800	Rede Viária - Largo Barroso e Cocero [EDP]	F	01	2007/12/31	27.446,00				27.446,00	5.00	5.00	1.372,31	2.858,97	24.587,03			
TOTAL PARA A CONTA [45.3] :								40.256.422,65			2.646.772,71	43.451.446,50			3.012.611,70	17.782.728,21	25.668.729,61			
TOTAL [ACTIVOLIQ20] :								71.741.721,14			3.015.216,17	81.161.355,67			3.819.815,60	25.139.515,19	56.221.846,45		50.162,61	

IDENTIFICAÇÃO DO BEM					AQUISIÇÃO			ATIVO EXISTE	VARIAÇÃO PATRIMONIAL			Valor Patrimonial Actualizado	REINTEGRAÇÕES E AMORTIZAÇÕES				Valor Patrimonial Líquido	ALIENAÇÕES/ABATES/TRANSFER. (Valor Bruto do Bem)	
Cl.	Tipo Bem	Nr.Inv.	Descrição		Met	Tipo	Data	Valor Aquisição	T.	Data	Valor		Ta.	I Pe A.	Do Período	Acumuladas		T.	Valor	Data
401	05	01	1'802	Rede Viária - Largo António Ferreira Lopes	F	10	2017/12/31	16.575,00				16.575,00	6.25	6.25	1.063,92	2.210,27	14.764,73		
401	05	01	1'804	Rede Viária - Caminho do Ferreiro	F	10	2017/12/31	43.108,93				43.108,93	6.25	6.25	2.694,31	5.613,18	37.495,75		
401	05	01	1'806	Rede Viária - Travessa da Levada de Veiga	F	10	2017/12/31	1.975,00				1.975,00	6.25	6.25	123,46	257,18	1.717,82		
401	05	01	1'808	Rede Viária - Rua Ferro de Engomar	F	10	2017/12/31	11.862,50				11.862,50	6.25	6.25	741,36	1.544,57	10.317,93		
401	05	01	1'810	Rede Viária - Beco do Ferro de Engomar	F	10	2017/12/31	7.637,50				7.637,50	6.25	6.25	356,68	1.033,51	6.603,99		
401	05	01	1'812	Rede Viária - Praceta João Alcaida	F	10	2017/12/31	9.375,00				9.375,00	5.00	5.00	468,73	976,54	8.398,46		
401	05	01	1'814	Rede Viária - Escadaria da Fortela	F	10	2017/12/31	1.032,00				1.032,00	10.00	10.00	103,20	215,00	817,00		
401	05	01	1'816	Rede Viária - Travessa da Rua Adácio Oliveira	F	10	2017/12/31	3.150,00				3.150,00	10.00	10.00	315,00	662,50	2.587,50		
401	05	01	1'818	Rede Viária - Rua do Alto da Bela	F	10	2017/12/31	9.675,00				9.675,00	6.25	6.25	604,69	1.259,76	8.415,24		
401	05	01	1'820	Rede Viária - Rua de Goa	F	10	2017/12/31	14.687,50				14.687,50	6.25	6.25	917,99	1.912,45	12.775,05		
401	05	01	1'822	Rede Viária - Rua do Sobreiro	F	10	2017/12/31	2.064,00				2.064,00	10.00	10.00	206,40	430,00	1.634,00		
401	05	01	1'825	Rede Viária - Rua de Angola	F	10	2017/12/31	9.445,00				9.445,00	20.00	20.00	1.889,63	3.936,70	5.511,30		
401	05	01	1'827	Rede Viária - Rua de Timor	F	10	2017/12/31	35.732,00				35.732,00	10.00	10.00	3.573,20	5.677,50	31.054,50		
401	05	01	1'830	Rede Viária - Rua de Moçambique	F	10	2017/12/31	10.656,00				10.656,00	10.00	10.00	1.065,60	2.695,00	7.961,00		
401	05	01	1'832	Rede Viária - Rua da Guiné	F	10	2017/12/31	9.300,00				9.300,00	6.25	6.25	581,27	1.210,96	8.089,04		
401	05	01	1'834	Rede Viária - Rua de São Tomé	F	10	2017/12/31	13.287,50				13.287,50	6.25	6.25	830,50	1.730,13	11.557,32		
401	05	01	1'836	Rede Viária - Rua de Cabo Verde	F	10	2017/12/31	10.775,00				10.775,00	6.25	6.25	673,44	1.403,00	9.372,00		
401	05	01	1'838	Rede Viária - Rua dos Moinhos Novos	F	10	2017/12/31	69.176,00				69.176,00	20.00	20.00	13.835,17	28.825,30	40.350,70		
401	05	01	1'840	Rede Viária - Caminho do Baldio	F	10	2017/12/31	5.400,00				5.400,00	10.00	10.00	540,33	1.126,76	4.273,30		
401	05	01	1'842	Rede Viária - Rampa da Eira	F	10	2017/12/31	2.287,50				2.287,50	6.25	6.25	142,94	297,82	1.989,68		
401	05	01	1'845	Rede Viária - Rua dos Passais	F	10	2017/12/31	3.530,00	CA	2016/12/16	8.892,63	12.422,63	10.00	5.00	601,57	1.842,67	11.579,53		
401	05	01	1'847	Rede Viária - Laje de Valdemil	F	10	2017/12/31	5.437,50				5.437,50	6.25	6.25	592,54	1.235,32	8.552,16		
401	05	01	1'850	Rede Viária - Travessa da Rua João Carvalho	F	10	2017/12/31	2.537,50				2.537,50	6.25	6.25	158,62	330,43	2.207,07		
401	05	01	1'853	Rede Viária - Rua Doutor António Oliveira	F	10	2017/12/31	9.375,00				9.375,00	6.25	6.25	585,93	1.220,72	9.154,28		
401	05	01	1'855	Rede Viária - Rua Adriano Peixoto	F	10	2017/12/31	1.775,50				1.775,00	6.25	6.25	110,50	231,05	1.543,51		
401	05	01	1'857	Rede Viária - Rua São João	F	10	2017/12/31	1.125,00				1.125,00	6.25	6.25	70,22	146,45	978,51		
401	05	01	1'859	Rede Viária - Rua do Cerrado	F	10	2017/12/31	6.862,50				6.862,50	6.25	6.25	428,89	893,53	5.968,97		
401	05	01	1'861	Rede Viária - Rua Quinta dos Aragão	F	10	2017/12/31	5.025,00				5.025,00	6.25	6.25	314,05	654,23	4.370,72		
401	05	01	1'863	Rede Viária - Rua do Horto	F	10	2017/12/31	25.976,00				25.976,00	10.00	10.00	2.597,63	5.411,76	20.564,30		
401	05	01	1'865	Rede Viária - Rua do Pilar	F	10	2017/12/31	16.384,00				16.384,00	6.25	6.25	1.023,97	2.133,31	14.250,79		
401	05	01	1'868	Rede Viária - Rua da Pedreira	F	10	2017/12/31	2.536,00				2.536,00	20.00	20.00	507,23	1.056,76	1.479,30		
401	05	01	1'870	Rede Viária - Rua Pé da Lage	F	10	2017/12/31	12.804,55				12.804,55	10.00	10.00	1.280,44	2.667,61	10.136,97		
401	05	01	1'872	Rede Viária - Rua do Calais	F	10	2017/12/31	24.325,00				24.325,00	6.25	6.25	1.520,29	3.167,30	21.157,70		
401	05	01	1'874	Rede Viária - Travessa da Rua do Calais	F	10	2017/12/31	7.000,00				7.000,00	20.00	20.00	1.400,05	2.916,70	4.083,30		
401	05	01	1'876	Rede Viária - Travessa de Vilarinho	F	10	2017/12/31	6.456,00				6.456,00	10.00	10.00	645,69	1.345,00	5.111,00		
401	05	01	1'878	Rede Viária - Rua da Oliveira	F	10	2017/12/31	9.184,00				9.184,00	20.00	20.00	1.836,80	3.826,00	4.774,00		
401	05	01	1'880	Rede Viária - Rua do Pinheiro	F	10	2017/12/31	22.273,00				22.273,00	6.25	6.25	1.392,22	2.900,45	15.372,57		
401	05	01	1'882	Rede Viária - Rua Rei Dinis	F	10	2017/12/31	14.656,00				14.656,00	20.00	20.00	2.931,23	6.106,79	8.549,30		
401	05	01	1'884	Rede Viária - Rua Poça de Cabalas	F	10	2017/12/31	624,00				624,00	10.00	10.00	62,40	130,00	494,00		
401	05	01	1'886	Rede Viária - Rua Ângelo Frezaimil	F	10	2017/12/31	35.544,00				35.544,00	10.00	10.00	3.554,40	6.030,00	30.514,00		
401	05	01	1'888	Rede Viária - Rua Jorge André	F	10	2017/12/31	9.456,00				9.456,00	10.00	10.00	945,60	1.970,00	7.486,00		
401	05	01	1'890	Rede Viária - Rua Doutor Gonçalo Campelo	F	10	2017/12/31	4.845,69	CA	2015/12/31	8.688,26	28.078,15	10.00	5.56	692,53	1.385,64	19.785,40		
401	05	01	1'892	Rede Viária - Rua Adelino Amaro da Costa	F	10	2017/12/31	4.424,00				4.424,00	10.00	10.00	442,43	921,70	3.502,30		
401	05	01	1'894	Rede Viária - Rua do Barreiro	F	10	2017/12/31	9.725,69				9.725,69	6.25	6.25	607,50	1.266,26	8.459,74		
401	05	01	1'897	Rede Viária - Rua Lama de Baixo	F	16	2017/12/31	4.662,50				4.662,50	6.25	6.25	291,28	607,07	4.055,43		
401	05	01	1'899	Rede Viária - Travessa da Rua da Aldeia	F	10	2017/12/31	72,50				72,50	100.0 0	100.0 0		72,50			
401	05	01	1'901	Rede Viária - Rua Casas de Cima	F	10	2017/12/31	1.452,00				1.452,00	10.00	10.00	145,20	302,75	1.149,25		
401	05	01	1'903	Rede Viária - Rua da Eira Velha	F	10	2017/12/31	2.387,50				2.387,50	6.25	6.25	149,20	311,06	2.076,44		
401	05	01	1'905	Rede Viária - Travessa do Caminho do Barreiro	F	10	2017/12/31	3.457,50				3.457,50	6.25	6.25	216,09	450,43	3.007,07		
401	05	01	1'908	Rede Viária - Rua das Cortes	F	10	2017/12/31	4.542,00				4.542,00	10.00	10.00	454,20	946,25	3.595,75		
401	05	01	1'911	Rede Viária - Rua do Canto	F	10	2017/12/31	2.310,00				2.310,00	10.00	10.00	231,00	481,25	1.828,75		
401	05	01	1'913	Rede Viária - Rua do Cosco	F	10	2017/12/31	9.216,00				9.216,00	10.00	10.00	921,60	1.920,00	7.296,00		
401	05	01	1'916	Rede Viária - Urbanização 15 de Novembro	F	10	2017/12/31	9.558,00				9.558,00	10.00	10.00	955,80	2.659,00	7.899,00		
401	05	01	1'918	Rede Viária - Caminho da Moleira	F	10	2017/12/31	5.269,00				5.269,00	10.00	10.00	526,90	1.057,50	4.211,50		
401	05	01	1'920	Rede Viária - Rua Quinta nas Antenas	F	10	2017/12/31	65.450,00				65.450,00	10.00	10.00	6.549,00	13.625,00	51.825,00		
401	05	01	1'924	Rede Viária - Travessa de Escadas de Moreiro	F	10	2017/12/31	2.540,00				2.540,00	10.00	10.00	254,00	635,50	1.904,50		
TOTAL PARA A CONTA (45.3) :								41.967.665,15			2.933.349,50	44.901.014,65			3.139.216,89	17.260.773,56	26.816.026,09		
TOTAL (ACTUALIZADO) :								77.351.562,61			5.472.177,55	82.823.740,16			5.854.724,21	36.643.564,24	56.770.145,16	50.122,61	

IDENTIFICAÇÃO DO BEM					AQUISIÇÃO		ACTIVO BRUTO	VARIAÇÃO PATRIMONIAL		Valor Patrimonial Actualizado	REINTEGRAÇÕES E AMORTIZAÇÕES			Valor Patrimonial Líquido	ALIENAÇÕES/ABATES/TRANSFER. (Valor Bruto do Abate)	
Cl.	Tipo	Sec	Nr.Inv.	Descrição	Nat	Tipo	Data	(Valor Aquisição)	T.	Data	Valor		Ta.	I Ta A.	Do Período	Acumuladas		T.	Valor	Data
401	05	01	1°326	Rede Viária - Arruamento Traseiras El Cancito	F	10	2017/12/31	25.841,31				25.841,31	5.00	5.00	1.292,05	3.100,45	26.732,82			
401	05	01	1°328	Rede Viária - Arruamento de acesso as traseiras junto ao Continente	F	10	2017/12/31	6.350,00				6.350,00	10.00	10.00	635,00	1.512,50	4.837,50			
401	05	01	1°331	Rede Viária - Arruamento de acesso a Escola EB1/J.I.	F	10	2017/12/31	4.650,00				4.650,00	10.00	10.00	465,00	975,00	3.765,00			
401	05	01	1°333	Rede Viária - Arruamento de acesso ao CEAL Três	F	10	2017/12/31	4.520,00				4.520,00	10.00	10.00	452,00	1.025,00	3.595,00			
401	05	01	1°335	Rede Viária - Largo Barbosa e Castro_FROGS	F	10	2017/12/31	2.650,00	CE	2015/12/31	6.305,09	6.513,09	10.00	5.09	335,24	525,24	5.699,76			
401	05	99	1°336	Rede Aguas Pluviais - Arruamento Traseiras El Cancito	O	10	2017/12/31	8.247,42				8.247,42	5.00	5.00	412,34	855,07	7.392,35			
401	05	99	1°338	Largo da Alegria	O	01	2017/12/31	53.244,45				53.244,45	5.00	5.00	2.662,21	5.546,23	47.698,12			
401	05	99	1°339	Largo da Alegria - Rede Aguas Pluviais	O	01	2017/12/31	9.605,84				9.605,84	5.00	5.00	480,44	996,73	8.713,06			
401	05	99	1°340	Largo da Alegria - Banco Plastico Reciclado	O	01	2017/12/31	361,45				361,45	5.00	5.00	18,10	37,68	323,78			
401	05	99	1°341	Largo da Alegria - Banco Plastico Reciclado	O	01	2017/12/31	361,45				361,45	5.00	5.00	18,10	37,68	323,78			
401	05	99	1°342	Largo da Alegria - Banco Plastico Reciclado	O	01	2017/12/31	361,45				361,45	5.00	5.00	18,10	37,68	323,78			
401	05	99	1°343	Largo da Alegria - Papeleira	O	01	2017/12/31	223,66				223,66	5.00	5.00	11,17	23,28	200,38			
401	05	99	1°344	Largo da Alegria - Papeleira	O	01	2017/12/31	223,66				223,66	5.00	5.00	11,17	23,28	200,38			
401	05	99	1°345	Largo da Alegria - Papeleira	O	01	2017/12/31	223,66				223,66	5.00	5.00	11,17	23,28	200,38			
401	05	99	1°346	Largo da Alegria - Papeleira	O	01	2017/12/31	223,66				223,66	5.00	5.00	11,17	23,28	200,38			
401	05	99	1°347	Largo Barbosa e Castro_Sul - Aparcamento Bicicletas	O	01	2017/12/31	636,00				636,00	5.00	5.00	31,80	66,25	569,75			
401	05	99	1°348	Largo da Alegria - Fontanário	O	01	2017/12/31	2.495,70				2.495,70	5.00	5.00	124,71	258,95	2.236,75			
401	05	99	1°349	Largo da Alegria - Luminária Pedonal TownSuite Performer	O	01	2017/12/31	977,31				977,31	5.00	5.00	48,85	101,78	875,53			
401	05	99	1°350	Largo da Alegria - Luminária Pedonal TownSuite Performer	O	01	2017/12/31	977,31				977,31	5.00	5.00	48,85	101,78	875,53			
401	05	99	1°351	Largo da Alegria - Luminária Pedonal TownSuite Performer	O	01	2017/12/31	977,31				977,31	5.00	5.00	48,85	101,78	875,53			
401	05	99	1°352	Largo da Alegria - Luminária Pedonal TownSuite Performer	O	01	2017/12/31	977,31				977,31	5.00	5.00	48,85	101,78	875,53			
401	05	99	1°353	Largo da Alegria - Luminária Pedonal TownSuite Performer	O	01	2017/12/31	977,31				977,31	5.00	5.00	48,85	101,78	875,53			
401	05	99	1°354	Largo da Alegria - Luminária Pedonal TownSuite Performer	O	01	2017/12/31	977,31				977,31	5.00	5.00	48,85	101,78	875,53			
401	05	99	1°355	Largo da Alegria - Luminária Encastrável Solo Led 24 S	O	01	2017/12/31	504,77				504,77	5.00	5.00	25,21	52,55	452,22			
401	05	99	1°356	Largo da Alegria - Luminária Encastrável Solo Led 24 S	O	01	2017/12/31	504,77				504,77	5.00	5.00	25,21	52,55	452,22			
401	05	99	1°357	Largo da Alegria - Luminária Encastrável Solo Led 24 S	O	01	2017/12/31	504,77				504,77	5.00	5.00	25,21	52,55	452,22			
401	05	99	1°358	Largo da Alegria - Luminária Encastrável Solo Led 24 S	O	01	2017/12/31	504,77				504,77	5.00	5.00	25,21	52,55	452,22			
401	05	99	1°359	Largo da Alegria - Luminária Encastrável Solo Led 24 S	O	01	2017/12/31	504,77				504,77	5.00	5.00	25,21	52,55	452,22			
401	05	99	1°360	Largo da Alegria - Luminária Lampião 400	O	01	2017/12/31	391,35				391,35	5.00	5.00	19,56	40,76	350,59			
401	05	99	1°362	Largo Barbosa e Castro_Sul	O	01	2017/12/31	35.035,45				35.035,45	5.00	5.00	1.750,74	4.064,05	30.971,40			
401	05	99	1°363	Largo Barbosa e Castro_Sul - Rede Aguas Pluviais	O	01	2017/12/31	8.605,84				8.605,84	5.00	5.00	430,44	896,73	7.712,89			
401	05	99	1°364	Largo Barbosa e Castro_Sul - Banco Plastico Reciclado	O	01	2017/12/31	361,45				361,45	5.00	5.00	18,10	37,68	323,78			
401	05	99	1°365	Largo Barbosa e Castro_Sul - Banco Plastico Reciclado	O	01	2017/12/31	361,45				361,45	5.00	5.00	18,10	37,68	323,78			
401	05	99	1°366	Largo Barbosa e Castro_Sul - Papeleira	O	01	2017/12/31	223,66				223,66	5.00	5.00	11,17	23,28	200,38			
401	05	99	1°367	Largo Barbosa e Castro_Sul - Papeleira	O	01	2017/12/31	223,66				223,66	5.00	5.00	11,17	23,28	200,38			
401	05	99	1°368	Largo Barbosa e Castro_Sul - Papeleira	O	01	2017/12/31	223,66				223,66	5.00	5.00	11,17	23,28	200,38			
401	05	99	1°369	Largo Barbosa e Castro_Sul - Luminária Pedonal TownSuite Performer	O	01	2017/12/31	977,31				977,31	5.00	5.00	48,85	101,78	875,53			
401	05	99	1°370	Largo Barbosa e Castro_Sul - Luminária Pedonal TownSuite Performer	O	01	2017/12/31	977,31				977,31	5.00	5.00	48,85	101,78	875,53			

TOTAL PARA A CONTA (45.3) :	45.151.436,75	2.035.649,50	44.624.008,85	3.135.383,62	17.521.777,44	26.672.231,41	
TOTAL (ACUMULADO) :	77.574.727,21	2.035.649,50	83.010.931,79	3.894.847,01	26.083.366,42	56.536.349,28	50.165,61

IDENTIFICAÇÃO DO BEM					AQUISIÇÃO			MOVIMENTO EFETUADO	VARIAÇÃO PATRIMONIAL			Valor Patrimonial Atualizado	REINTEGRAÇÕES E AMORTIZAÇÕES				Valor Patrimonial Líquido	ALIENAÇÕES/ABATES/TRANSFER. (Valor Bruto do Abate)	
Cl.	Tipo	Bem	Nr.Inv.	Descrição	Nat	Tipo	Data	(Valor Aquisição)	T.	Data	Valor		Ta.	I Ra	Do Período	Acumuladas		T.	Valor Data
401	05	99	17571	Largo Barbosa e Castro_Sul - Luminária Pedonal Townlide Performer	C	01	2017/12/31	97,31				97,31	5.00	5.00	45,85	101,78	575,53		
401	05	99	17572	Largo Barbosa e Castro_Sul - Luminária Pedonal Townlide Performer	C	01	2017/12/31	97,31				97,31	5.00	5.00	45,85	101,78	575,53		
401	05	99	17573	Largo Barbosa e Castro_Sul - Luminária Pedonal Townlide Performer	C	01	2017/12/31	97,31				97,31	5.00	5.00	45,85	101,78	575,53		
401	05	99	17574	Largo Barbosa e Castro_Sul - Luminária Encastrável Solo Led 24 S	C	01	2017/12/31	504,77				504,77	5.00	5.00	25,21	52,55	452,22		
401	05	99	17575	Largo Barbosa e Castro_Sul - Luminária Encastrável Solo Led 24 S	C	01	2017/12/31	504,77				504,77	5.00	5.00	25,21	52,55	452,22		
401	05	99	17576	Largo Barbosa e Castro_Sul - Luminária Encastrável Solo Led 24 S	C	01	2017/12/31	504,77				504,77	5.00	5.00	25,21	52,55	452,22		
401	05	99	17577	Largo Barbosa e Castro_Sul - Luminária Encastrável Solo Led 24 S	C	01	2017/12/31	504,77				504,77	5.00	5.00	25,21	52,55	452,22		
401	05	99	17578	Rede Aguas Pluviais - Rua de Negrelos - Mensal		01	2017/12/31	2.031,94				2.031,94	5.00	5.00	101,62	211,68	1.820,26		
401	05	99	17579	Rede Aguas Pluviais - Rua da Castanheira - Travessa		01	2017/12/31	555,47				555,47	5.00	5.00	27,74	57,83	497,64		
401	05	99	17580	Muro - Alvenaria Pedra - Rua do Paço	A	01	2017/12/31	2.570,02				2.570,02	0.00	0.00	17,27	35,85	2.534,07		
401	05	99	17581	Muro - Alvenaria Pedra - Rua Martin Doane	A	01	2017/12/31	7.577,42				7.577,42	0.00	0.00	50,87	105,97	7.471,45		
401	05	99	17582	Rede Aguas Pluviais - Rua de Ormas		01	2017/12/31	1.043,62				1.043,62	5.00	5.00	52,19	108,72	934,90		
401	05	99	17583	Rede Saneamento - Rua dos Olivais		01	2017/12/31	8.779,66				8.779,66	5.00	5.00	438,97	914,53	7.865,15		
401	05	99	17584	Rede Aguas Pluviais - Rua dos Olivais		01	2017/12/31	14.320,94				14.320,94	5.00	5.00	716,04	1.491,76	12.829,18		
401	05	99	17585	Rua Envolvente Capela Mortuaria		01	2017/12/31	6.736,63				6.736,63	5.00	5.00	337,31	703,80	6.032,83		
401	05	99	17586	Rede Aguas Pluviais - Envolvente Capela		01	2017/12/31	2.650,55				2.650,55	5.00	5.00	142,55	296,95	2.553,60		
401	05	99	17587	Rede Aguas Pluviais - Rua de Belmonte		01	2017/12/31	5.068,12				5.068,12	5.00	5.00	253,45	527,95	4.540,17		
401	05	99	17588	Rede Aguas Pluviais - Rua de Leiranela		01	2017/12/31	9.769,57				9.769,57	5.00	5.00	488,42	1.017,37	8.751,20		
401	05	99	17589	Rede Abastecimento Agua - Rua de Leiranela		01	2017/12/31	25.541,70				25.541,70	5.00	5.00	1.157,11	2.411,55	21.447,73		
401	05	99	17590	Muro - Betao - Rua Casa do Senhor	B	01	2017/12/31	26.657,37				26.657,37	1.25	1.25	336,11	700,22	26.157,15		
401	05	99	17591	Muro - Alvenaria Pedra - Rua Casa do Senhor	A	01	2017/12/31	18.466,30				18.466,30	0.00	0.00	123,48	257,26	18.143,04		
401	05	99	17592	Rede Aguas Pluviais - Rua Casa do Senhor		01	2017/12/31	13.457,05				13.457,05	5.00	5.00	674,29	1.404,53	12.052,52		
401	05	99	17593	Rede Saneamento - Rua do Entroncamento		01	2017/12/31	84.501,03				84.501,03	5.00	5.00	4.225,07	8.800,22	75.700,81		
401	05	99	17594	Rede Aguas Pluviais - Rua da Escola		01	2017/12/31	3.462,33				3.462,33	5.00	5.00	176,14	354,43	3.047,90		
401	05	99	17595	Pavimentação - Largo Friande		01	2017/12/31	11.573,51				11.573,51	5.00	5.00	578,69	1.205,45	10.367,02		
401	05	99	18000	Muro Alvenaria Granito - Largo Friande	A	01	2017/12/31	17.457,51				17.457,51	0.00	0.00	114,66	238,63	16.857,92		
401	05	99	18001	Pavimentação - Largo Ajude		01	2017/12/31	11.573,51				11.573,51	5.00	5.00	578,69	1.205,45	10.367,02		
401	05	99	18003	Muro Alvenaria Granito - Largo Ajude	A	01	2017/12/31	14.676,21				14.676,21	0.00	0.00	96,52	202,74	14.473,07		
401	05	99	18004	Muro Granito - Rua Martin Doane - S.Joao Bei	A	01	2017/12/31	12.692,78				12.692,78	0.00	0.00	83,69	177,28	12.509,50		
401	05	99	18005	Muro Granito - Largo do Outeiro - S.Joao Bei	A	01	2017/12/31	7.334,56				7.334,56	0.00	0.00	48,66	103,43	7.231,13		
401	05	99	18006	Muro Betão - Largo do Outeiro - S.Joao Bei	B	01	2017/12/31	2.745,46				2.745,46	1.25	1.25	34,32	71,51	2.674,95		
401	05	99	18007	Aguas Pluviais - Largo do Outeiro - S.Joao Bei		01	2017/12/31	752,60				752,60	5.00	5.00	37,66	78,43	674,17		
401	05	99	18008	Rede Saneamento - Rua de Lama - Vilela		01	2017/12/31	13.658,67				13.658,67	5.00	5.00	682,92	1.422,74	12.235,93		
401	05	99	18009	Aguas Pluviais - Rua Antonio Dias		01	2017/12/31	1.274,79				1.274,79	5.00	5.00	63,73	132,79	1.142,01		
401	05	99	18010	Aguas Pluviais - Rua 25 Abril		01	2017/12/31	1.274,79				1.274,79	5.00	5.00	63,73	132,79	1.142,01		
401	05	99	18011	Aguas Pluviais - Rua do Souto - Lachoso	C		2017/12/31	687,76				687,76	5.00	5.00	33,97	62,53	548,23		
401	05	99	18015	Muro - Pedra - Praça Cruzeiro - Varzia	A	01	2017/12/31	1.756,44				1.756,44	0.00	0.00	11,77	24,53	1.731,91		
401	05	99	18016	Muro - Pedra - Rua da Maia - Varzia	A	01	2017/12/31	3.646,55				3.646,55	0.00	0.00	24,45	50,95	3.595,60		
401	05	99	18017	Rede Aguas Pluviais - Rua da Serra - Fraiães		01	2017/12/31	19.643,50				19.643,50	5.00	5.00	982,20	2.046,24	17.597,26		
401	05	99	18018	Muro - Betão - Rua da Serra - Fraiães	B	01	2017/12/31	691,73				691,73	1.25	1.25	8,64	15,01	676,72		
401	05	99	18019	Coletores Saneamento - Rua Fesendas		01	2017/12/31	18.461,57				18.461,57	5.00	5.00	923,08	1.923,03	16.538,54		
401	05	99	18020	Coletores Saneamento - Rua Real		01	2017/12/31	18.461,57				18.461,57	5.00	5.00	923,08	1.923,03	16.538,54		
401	05	99	18021	Ramais Saneamento - Rua Fesendas		01	2017/12/31	2.959,32				2.959,32	5.00	5.00	148,96	303,50	2.655,82		
401	05	99	18022	Ramais Saneamento - Rua Real		01	2017/12/31	2.959,32				2.959,32	5.00	5.00	148,96	303,50	2.655,82		
401	05	99	18023	Aguas Pluviais - Rua Fesendas		01	2017/12/31	16.035,21				16.035,21	5.00	5.00	801,73	1.670,30	14.364,91		
401	05	99	18024	Aguas Pluviais - Rua Real		01	2017/12/31	16.035,21				16.035,21	5.00	5.00	801,73	1.670,30	14.364,91		
401	05	99	18025	Rede Saneamento - Rua das Tapadas		01	2017/12/31	67.423,95				67.423,95	5.00	5.00	3.370,51	7.021,67	60.394,46		

TOTAL PARA A CONTA (45.3) :	41.655.451,71	2.935.649,51	44.739.151,53	3.139.482,41	17.523.645,95	26.823.401,66	
TOTAL (AGRUPADO) :	71.072.776,15	5.073.452,55	81.524.937,69	3.914.665,74	26.131.415,23	57.393.518,75	50.112,61

IDENTIFICAÇÃO DO BEM					AQUISIÇÃO			ATIVO EXISTE	VARIAÇÃO PATRIMONIAL		Valor Patrimonial Atualizado	DEPRECIAÇÕES E AMORTIZAÇÕES			Valor Patrimonial Líquido	ALIENAÇÕES/BAIXAS/TRANSFER. (Valor Bruto do Ativo)	
Cl.	Tipo	Bem	Nr.Inv.	Descrição	Nat	Tipo	Data	Valor Aquisição	T.	Data	Valor	Ta.	I Ta A.	Do Período	Acumuladas		T. Valor Data
401	05	99	16026	Rede Saneamento - Rua Fontainha da Saude		01	2017/12/31	67.405,94			67.405,94	5.00	5.00	3.374,21	7.020,47	60.385,47	
401	05	99	16027	Muro - Travessa Angelo Fernandes	E	01	2017/12/31	6.916,01			6.916,01	5.00	5.00	345,63	720,45	6.195,56	
401	05	99	16028	Rede Aguas Pluviais - Rua de Covas - Arambais		01	2017/12/31	3.215,24			3.215,24	5.00	5.00	160,76	334,65	2.880,59	
401	05	99	16029	Muro - Avenida da Igreja	E	01	2017/12/31	2.706,00			2.706,00	5.00	5.00	135,30	281,88	2.424,12	
401	05	99	16030	Muro - Rua do Pinheiro - Ponte Lamboso	E	01	2017/12/31	4.228,62			4.228,62	5.00	5.00	211,44	440,45	3.788,15	
401	05	99	16031	Rede Abastecimento Agua - Rua da Igreja - Sarradelo		01	2017/12/31	2.656,45			2.656,45	5.00	5.00	102,83	214,22	1.842,21	
401	05	99	16032	Rede Abastecimento Agua - Rua das Cemas - Sarradelo		01	2017/12/31	2.656,45			2.656,45	5.00	5.00	102,83	214,22	1.842,21	
401	05	99	16033	Rede Abastecimento Agua - Rua Alto da Portela - Sarradelo		01	2017/12/31	2.656,45			2.656,45	5.00	5.00	102,83	214,22	1.842,21	
401	05	99	16034	Rede Abastecimento Agua - Rua da Portela - Sarradelo		01	2017/12/31	2.656,45			2.656,45	5.00	5.00	102,83	214,22	1.842,21	
401	05	99	16035	Rede Abastecimento Agua - Rua da Boticas - Sarradelo		01	2017/12/31	2.656,45			2.656,45	5.00	5.00	102,83	214,22	1.842,21	
401	05	99	16036	Rede Abastecimento Agua - Rua do Carvalo - Sarradelo		01	2017/12/31	2.656,45			2.656,45	5.00	5.00	102,83	214,22	1.842,21	
401	05	99	16037	Rede Abastecimento Agua - Rua S.Sebastiao - Sarradelo		01	2017/12/31	2.656,46			2.656,46	5.00	5.00	102,84	214,24	1.842,22	
401	05	99	16038	Rede Abastecimento Agua - Rua Saavra - Rendufinho		01	2017/12/31	1.835,87			1.835,87	5.00	5.00	52,02	191,69	1.644,18	
401	05	99	16039	Rede Abastecimento Agua - Rua Passadiço - Rendufinho		01	2017/12/31	1.835,87			1.835,87	5.00	5.00	52,02	191,69	1.644,18	
401	05	99	16040	Rede Abastecimento Agua - Rua da Bainha - Oliveira		01	2017/12/31	1.506,62			1.506,62	5.00	5.00	75,35	156,97	1.349,65	
401	05	99	16041	Rede Abastecimento Agua - Rua do Outeiro - Oliveira		01	2017/12/31	1.506,62			1.506,62	5.00	5.00	75,35	156,97	1.349,65	
401	05	99	16042	Rede Abastecimento Agua - Avenida da Oliveira - Oliveira		01	2017/12/31	1.506,62			1.506,62	5.00	5.00	75,35	156,97	1.349,65	
401	05	99	16043	Rede Abastecimento Agua - Rua Marvila Deare - S.Joao Rei		01	2017/12/31	1.836,36			1.836,36	5.00	5.00	94,23	196,53	1.639,83	
401	05	99	16044	Rede Abastecimento Agua - Rua Reboreda de Baixo - S.Joao Rei		01	2017/12/31	1.836,36			1.836,36	5.00	5.00	94,23	196,53	1.639,83	
401	05	99	16045	Rede Abastecimento Agua - Rua Espirito Santo - S.Joao Rei		01	2017/12/31	1.836,36			1.836,36	5.00	5.00	94,23	196,53	1.639,83	
401	05	99	16046	Rede Abastecimento Agua - Rua Fijó - S.Joao Rei		01	2017/12/31	1.836,36			1.836,36	5.00	5.00	94,23	196,53	1.639,83	
401	05	99	16047	Rede Abastecimento Agua - Rua de Covas - S.Joao Rei		01	2017/12/31	1.836,36			1.836,36	5.00	5.00	94,23	196,53	1.639,83	
401	05	99	16048	Rede Abastecimento Agua - Rua Corredoura - S.Joao Rei		01	2017/12/31	1.836,36			1.836,36	5.00	5.00	94,23	196,53	1.639,83	
401	05	99	16049	Rede Abastecimento Agua - Travessa S.Roque - Carfe		01	2017/12/31	1.940,25			1.940,25	5.00	5.00	96,99	202,05	1.738,19	
401	05	99	16050	Rede Abastecimento Agua - Av Republica - Campos		01	2017/12/31	21.284,59			21.284,59	5.00	5.00	1.063,22	2.215,07	19.069,51	
401	05	99	16051	Rede Abastecimento Agua - Rua Senhora da Ajuda - Friande		01	2017/12/31	3.612,61			3.612,61	5.00	5.00	180,61	376,30	3.236,31	
401	05	99	16052	Rede Abastecimento Agua - Rua da Paivao - Friande		01	2017/12/31	3.612,61			3.612,61	5.00	5.00	180,61	376,30	3.236,31	
401	05	99	16053	Rede Abastecimento Agua - Rua Vale Grande - Friande		01	2017/12/31	3.612,62			3.612,62	5.00	5.00	180,61	376,30	3.236,32	
401	05	99	16054	Rede Abastecimento Agua - Rua Boriza de Baixo - Calvos		01	2017/12/31	1.954,82			1.954,82	5.00	5.00	97,69	203,53	1.750,49	
401	05	99	16055	Rede Abastecimento Agua - Rua Campos - Ferreiros		01	2017/12/31	1.973,23			1.973,23	5.00	5.00	98,65	205,53	1.767,75	
401	05	99	16056	Rede Abastecimento Agua - Rua do Senhor - Geraz		01	2017/12/31	2.591,30			2.591,30	5.00	5.00	145,09	302,24	2.589,06	
401	05	99	16057	Rede Abastecimento Agua - Travessa S.Bento - Sto Emilio		01	2017/12/31	2.465,29			2.465,29	5.00	5.00	120,25	250,53	2.214,76	
401	05	99	16058	Rede Abastecimento Agua - Rua 25 Abril - Sto Emilio		01	2017/12/31	2.465,30			2.465,30	5.00	5.00	120,25	250,53	2.214,77	
401	05	99	16059	Rede Saneamento - Rua da Comenda - Ponte Lambaio		01	2017/12/31	1.692,18			1.692,18	5.00	5.00	84,59	175,82	1.516,36	

TOTAL PARA A CONTA [45.3] :	41.855.226,76	2.803.849,50	44.659.076,26	2.167.758,30	17.389.916,44	26.877.333,44		
TOTAL (ACUMULADO) :	78.226.837,24	5.478.450,33	83.630.716,73	5.823.153,63	28.345.715,42	37.342.016,31	50.162,61	

IDENTIFICAÇÃO DO BEM					AQUISIÇÃO		ACTIVO BRUTO	VARIAÇÃO PATRIMONIAL			Valor Patrimonial Actualizado	REINTEGRAÇÕES E AMORTIZAÇÕES				Valor Patrimonial Líquido	ALIENAÇÕES/ABATES/TRANSFER. (Valor Bruto do Bem)		
Cl.	Tipo	Bem	Nr.Inv.	Descrição	Nat	Tipo	Data	(Valor Aquisição)	T.	Data	Valor		Ex.	I	Tx A.	Do Período	Acumulados		T.	Valor	Data
401	05	99	16869	Rede Saneamento - Rua das Corrinhas - Galegos		01	2017/12/31	4.168,41				4.168,41	5.00	5.00		208,43	834,22	3.734,19			
401	05	99	16861	Rede Saneamento - Rua Gil Costa - Galegos		01	2017/12/31	4.168,42				4.168,42	5.00	5.00		208,43	834,22	3.734,20			
401	05	99	16862	Rede Saneamento - Travessa da Banda - Fontarcada		01	2017/12/31	1.065,91				1.065,91	5.00	5.00		53,28	111,01	954,90			
401	05	99	16863	Rede Saneamento - Rua do Cruzeiro - Fontarcada		01	2017/12/31	1.065,91				1.065,91	5.00	5.00		53,28	111,01	954,90			
401	05	99	16864	Rede Saneamento - Rua Maria da Fonte - Fontarcada		01	2017/12/31	1.065,91				1.065,91	5.00	5.00		53,28	111,01	954,90			
401	05	99	16865	Rede Saneamento - Rua da Fousada - Vilela		01	2017/12/31	3.402,73				3.402,73	5.00	5.00		170,15	354,47	3.048,26			
401	05	99	16866	Rede Saneamento - Travessa da Fousada - Vilela		01	2017/12/31	3.402,73				3.402,73	5.00	5.00		170,15	354,47	3.048,26			
401	05	99	16867	Rede Saneamento - Travessa Fousada - Taide		01	2017/12/31	958,70				958,70	5.00	5.00		47,93	99,84	858,86			
401	05	99	16868	Rede Saneamento - Rua do Monteiro - Taide		01	2017/12/31	958,70				958,70	5.00	5.00		47,93	99,84	858,86			
401	05	99	16869	Rede Saneamento - Viela Sto Amaro - Taide		01	2017/12/31	958,71				958,71	5.00	5.00		47,93	99,84	858,87			
401	05	99	16870	Rede Saneamento - Rua 25 Abril - Povos Lanheso		01	2017/12/31	1.531,21				1.531,21	5.00	5.00		76,56	156,50	1.374,71			
401	05	99	16871	Rede Saneamento - Avenida Bombeiros Voluntarios - Povos Lanheso		01	2017/12/31	1.531,21				1.531,21	5.00	5.00		76,56	155,50	1.374,71			
401	05	99	16872	Rede Saneamento - Rua Padre Luis Pinto da Silva - Povos Lanheso		01	2017/12/31	1.531,21				1.531,21	5.00	5.00		76,56	156,50	1.374,71			
401	05	99	16873	Rede Saneamento - Rua de Chidelas - Lanheso		01	2017/12/31	2.233,04				2.233,04	5.00	5.00		111,62	232,57	2.000,47			
401	05	99	16874	Rede Aguas Pluviais - Rua Augusto Ravara - Povos Lanheso		01	2017/12/31	11.653,51				11.653,51	5.00	5.00		582,65	1.231,80	10.421,71			
401	05	99	16875	Rede Aguas Pluviais - Rua de Castanheira - Calvos		01	2017/12/31	2.678,69				2.678,69	5.00	5.00		133,91	216,47	1.561,53			
401	05	99	16876	Rede Aguas Pluviais - Rua de Pedreção - Campos		01	2017/12/31	1.188,23				1.188,23	5.00	5.00		59,40	123,76	1.064,47			
401	05	99	16877	Rede Aguas Pluviais - Rua da Bouça - Sto Emilião		01	2017/12/31	14.361,04				14.361,04	5.00	5.00		718,07	1.493,67	12.867,37			
401	05	99	16878	Iluminação Publica - Envolvente Capela Serrodelo		01	2017/03/23	9.665,26				9.665,26	5.00	5.00		454,30	1.093,05	7.996,77			
401	04	99	16969	Largo/Praça de Tanis		01	2017/10/26	12.702,41				12.702,41	5.00	5.00		635,28	1.425,37	11.276,04			
401	05	99	16220	Muro - Rua de Vila Cova	0	01	2018/06/04	5.151,60				5.151,60	5.00	5.00		257,58	407,84	4.743,76			
401	05	99	16221	Muro - Rua de Corrêios	0	01	2018/06/04	3.535,10				3.535,10	5.00	5.00		176,76	279,67	3.255,43			
401	05	99	16230	Muro - Pedra - Sta - Rua de Escola	A	01	2018/06/10	2.500,00				2.500,00	0.67	0.67		16,75	26,58	2.473,42			
401	05	99	16235	Muro - Betão Ciclópico - Rua Diogo Antunes - Vieira	0	01	2018/07/12	1.208,49				1.208,49	1.25	1.25		15,12	22,67	1.185,79			
401	05	99	16239	Muro - Arenaria de Eloco de Cimento - Rua Diogo Antunes - Vieira	0	01	2018/07/12	742,00				742,00	1.25	1.25		9,28	13,83	728,11			
401	05	99	16240	Muro - Betão Armado - Rua das Carvalhas - Friande	0	01	2018/07/12	8.331,62				8.331,62	1.25	1.25		104,16	156,15	8.175,37			
401	05	99	16241	Muro - Alvenaria de Pedra - Rua do Souto - Friande	A	01	2018/07/12	1.272,00				1.272,00	0.67	0.67		8,52	12,73	1.259,21			
401	05	99	16242	Muro - Alvenaria de Pedra - Rua Dr. Ourodão - Friande	A	01	2018/07/12	2.471,20				2.471,20	0.67	0.67		17,65	26,48	2.444,72			
401	05	99	16243	Muro - Entrada da Vinha - Sobreadelo da Goma	A	01	2018/07/23	2.745,00				2.745,00	0.67	0.67		18,37	27,56	2.717,44			
401	05	99	16244	Muro 192 m2 - Alvenaria de Granito - Rua dos Campos - Ferreiros	A	01	2018/07/25	19.283,84				19.283,84	0.67	0.67		128,98	193,32	19.090,52			
401	05	99	16245	Muro 133 m2- Alvenaria de Granito - Rua dos Campos - Ferreiros	A	01	2018/07/25	13.552,79				13.552,79	0.67	0.67		90,64	135,78	13.417,01			
401	05	99	16246	Muro 65 m2 - Alvenaria de Granito - Rua dos Campos - Ferreiros	A	01	2018/07/25	6.501,71				6.501,71	0.67	0.67		47,02	85,55	6.416,16			
401	05	99	16247	Rede de Aguas Pluviais - Rua do Rio - Aguas Santas		01	2018/07/25	4.126,71				4.126,71	5.00	5.00		206,41	306,83	3.819,87			
401	05	01	16279	Rede Viária - Travessa do Carvalho	0	10	2018/10/16	240,00	CA	2018/10/17	170,00	410,00	100.0 0	100.0 0		307,50	416,00				
TOTAL PARA A CONTA [45.3] :								42.008.473,55			2.999.818,50	45.008.292,05				3.873.125,01	17.593.226,25	27.420.696,56			
TOTAL (ACTIVOBIEN) :								78.992.771,01			9.075.815,55	88.068.116,56				3.935.626,24	26.159.315,27	57.634.800,29		50.162,61	

IDENTIFICAÇÃO DO BEM					AQUISIÇÃO			EFEITO EXERCÍCIO	VARIAÇÃO PATRIMONIAL			Valor Patrimonial Acumulados	REINTEGRAÇÕES E AMORTIZAÇÕES			Valor Patrimonial Líquido	ALIENAÇÕES/ABATES/TRANSFER. (Valor Bruto do Abate)		
Cl.	Tipo	Ean	Nr.Inv.	Descrição	Nat	Tipo	Data	Valor Aquisição	T.	Data	Valor		Tx.	Do Ano A.	Do Período	Acumuladas		T.	Valor	Data
401	05	01	16735	Rede Viária - Rua das Eiras		10	2016/11/06	15.936,00				15.936,00	20.00	20.00	2.787,23	2.231,76	10.654,24			
401	05	01	16741	Rede Viária - Rua de São Cosme		10	2016/11/06	32.992,00				32.992,00	20.00	20.00	6.598,43	7.655,16	25.253,84			
401	05	01	16742	Rede Viária - Rua do Cilindro		10	2016/11/06	14.638,00	CR	2016/11/07	7.102,00	21.740,00	20.00	20.00	4.238,03	4.944,36	16.845,64			
401	05	01	16745	Rede Viária - Rua de São Damião		10	2016/11/06	125.810,00				125.810,00	20.00	20.00	25.161,63	30.269,56	95.316,44			
401	05	01	16747	Rede Viária - Rua dos Condes		10	2016/11/06	34.304,00				34.304,00	20.00	20.00	6.860,77	9.004,24	26.239,76			
401	05	99	16834	Fibra Óptica - Parque Empresarial de Mirão		01	2016/12/05	7.496,45				7.496,45	5.00	5.00	370,45	491,32	7.005,08			
401	05	99	16872	Muro - Betão - Avenida de Camilias	D	01	2016/12/12	3.443,00				3.443,00	1.25	1.25	43,06	46,65	3.396,35			
401	05	99	16889	Muro - Betão - Praça da Varzeas	D	01	2016/12/12	7.523,59				7.523,59	1.25	1.25	94,02	107,27	7.416,23			
401	05	99	16891	Muro - Betão - Travessa do Ribeiro	D	01	2016/12/12	9.805,00				9.805,00	1.25	1.25	122,54	132,75	9.672,25			
401	05	99	16892	Muro - Alvenaria Pedra - Rua do Ribeiro	A	01	2016/12/16	6.010,20				6.010,20	0.67	0.67	40,32	45,68	5.964,52			
401	05	99	16894	Rede Agua - Rua Doutor Manuel Ferreira		01	2016/03/20	18.657,52				18.657,52	5.00	5.00	932,88	1.321,88	17.335,64			
401	05	99	16895	Rede Agua - Rua Luis de Camoes		01	2016/03/20	7.356,03				7.356,03	5.00	5.00	367,80	521,65	6.834,38			
401	05	99	16896	Rede Água - Rua Capitao Pinoco Faria		01	2016/03/20	12.435,05				12.435,05	5.00	5.00	621,73	880,80	11.554,25			
401	05	99	16897	Rede Água - Rua Doutor Gonçalo Sampaio		01	2016/03/20	4.651,46				4.651,46	5.00	5.00	247,56	350,72	4.600,74			
401	05	99	16898	Rede IP e Telecomunicações - Rua Doutor Manuel Ferreira		01	2016/03/20	5.967,66				5.967,66	5.00	5.00	298,40	424,15	5.543,51			
401	05	99	16899	Rede IP e Telecomunicações - Rua Luis de Camoes		01	2016/03/20	2.360,73				2.360,73	5.00	5.00	118,06	167,24	2.193,49			
401	05	99	16900	Rede IP e Telecomunicações - Rua Capitao Pinoco Faria		01	2016/03/20	3.990,72				3.990,72	5.00	5.00	199,55	282,63	3.708,63			
401	05	99	16901	Rede IP e Telecomunicações - Rua Doutor Gonçalo Sampaio		01	2016/03/20	1.589,05				1.589,05	5.00	5.00	79,44	112,55	1.476,59			
401	05	99	16946	Muro - Alvenaria de Pedra - Rua do Longairho	A	01	2016/11/21	6.360,00				6.360,00	0.67	0.67	42,71	45,02	6.310,18			
401	05	99	16968	Largo da Praça Engenheiro Armando Rodrigues		01	2018/12/31	253.070,53				253.070,53	5.00	5.00	12.653,52	13.707,63	239.362,53			
401	05	99	16969	Passadiço Metálico - Praça Engenheiro Armando Rodrigues		01	2018/12/31	44.420,57				44.420,57	5.00	5.00	2.221,06	2.406,15	42.014,42			
401	05	99	16970	Rede Aguas Pluviais - Praça Engenheiro Armando Rodrigues		01	2018/12/31	165.914,16				165.914,16	5.00	5.00	8.295,74	8.953,72	156.960,44			
401	05	99	16971	Passeios - Cubo Calcário - Praça Engenheiro Armando Rodrigues		01	2018/12/31	118.246,03				118.246,03	5.00	5.00	5.912,29	6.404,98	111.841,05			
401	05	99	16972	Iluminação Pública - Corvelas		01	2018/12/31	5.063,03				5.063,03	5.00	5.00	253,15	274,25	4.788,81			
401	05	99	16974	Iluminação Pública - S.Joao Sel		01	2018/12/31	5.932,98				5.932,98	5.00	5.00	296,18	319,78	5.613,20			
401	05	99	16975	Iluminação Pública - Travessas		01	2018/12/31	2.350,34				2.350,34	5.00	5.00	117,49	127,28	2.223,06			
401	05	99	16976	Infraestruturas Telecomunicaçõ - Corvelas		01	2018/12/31	1.040,92				1.040,92	5.00	5.00	52,07	56,41	984,51			
401	05	99	16977	Muro - Alvenaria Pedra Azul	A	01	2018/12/31	2.962,00				2.962,00	0.67	0.67	19,29	20,80	2.941,20			
401	05	99	16978	Muro - Alvenaria Pedra Azul	A	01	2018/12/31	9.116,00				9.116,00	0.67	0.67	61,19	66,23	9.049,77			
401	05	99	16979	Muro - Alvenaria Pedra Amarela	A	01	2018/12/31	845,88				845,88	0.67	0.67	5,65	6,12	839,76			
401	05	99	16980	Muro - Betao	D	01	2018/12/31	4.748,80				4.748,80	1.25	1.25	55,33	64,34	4.684,46			
401	05	99	16981	Muro - Betao	D	01	2018/12/31	2.014,00				2.014,00	1.25	1.25	25,19	27,23	1.986,77			
401	05	99	16982	Muro - Betao	D	01	2018/12/31	4.452,00				4.452,00	1.25	1.25	55,67	60,30	4.391,69			
401	05	99	16983	Muro - Alvenaria Pedra Azul	A	01	2018/12/31	4.221,76				4.221,76	0.67	0.67	28,28	30,63	4.191,13			
401	05	99	16984	Muro - Alvenaria Pedra Azul	A	01	2018/12/31	17.354,00				17.354,00	0.67	0.67	116,65	126,37	17.227,63			
401	05	99	16985	Muro - Betao	D	01	2018/12/31	4.845,50				4.845,50	1.25	1.25	60,61	65,66	4.779,84			
401	05	99	16986	Muro - Betao	D	01	2018/12/31	4.845,50				4.845,50	1.25	1.25	60,61	65,66	4.779,84			
401	05	99	16987	Muro - Betao	D	01	2018/12/31	4.845,50				4.845,50	1.25	1.25	60,61	65,66	4.779,84			
401	05	99	16988	Muro - Betao	D	01	2018/12/31	4.845,50				4.845,50	1.25	1.25	60,61	65,66	4.779,84			
401	05	99	16989	Rede Aguas Pluviais - Rua do Pinoco		09	2018/12/31	2.214,50				2.214,50	5.00	5.00	110,73	119,98	2.094,52			
401	05	99	16990	Rede Aguas Pluviais - Rua 1º Maio		09	2018/12/31	859,55				859,55	5.00	5.00	42,98	46,53	813,02			
401	05	99	16991	Rede Aguas Pluviais - Rua do Cruzeiro		09	2018/12/31	859,55				859,55	5.00	5.00	42,98	46,53	813,02			
401	05	99	16992	Rede Aguas Pluviais - Rua do Eirinha		09	2018/12/31	859,55				859,55	5.00	5.00	42,98	46,53	813,02			
401	05	99	16993	Rede Aguas Pluviais - Rua do Prof. Gonçalo Sampaio		09	2018/12/31	1.439,81				1.439,81	5.00	5.00	71,97	77,90	1.361,91			
401	05	99	16994	Rede Aguas Pluviais - Rua Dr Jorge Sampaio		09	2018/12/31	1.439,81				1.439,81	5.00	5.00	71,97	77,90	1.361,91			
401	05	99	16995	Rede Aguas Pluviais - Rua Dr Manuel Ferreira		09	2018/12/31	1.439,81				1.439,81	5.00	5.00	71,97	77,90	1.361,91			
401	05	99	16996	Rede Aguas Pluviais - Rua Veteranos de Guerra		09	2018/12/31	853,40				853,40	5.00	5.00	42,70	46,26	807,14			
401	05	99	16997	Rede Aguas Pluviais - Rua do Passadiço		09	2018/12/31	853,40				853,40	5.00	5.00	42,70	46,26	807,14			
401	05	99	16998	Rede Aguas Pluviais - Avenida 25 Abril		09	2018/12/31	853,40				853,40	5.00	5.00	42,70	46,26	807,14			

TOTAL PARA A CONTA (45.3) :	42.545.059,84	1.946.520,51	46.059.857,76	3.031.578,65	18.081.128,11	27.978.729,65	
TOTAL (ACUMULADO) :	79.133.859,12	5.005.734,55	84.751.805,61	4.446.877,32	24.246.847,03	55.504.958,58	90.102,61

IDENTIFICAÇÃO DO BEM					AQUISIÇÃO		ATIVO BRUTO	VARIAÇÃO PATRIMONIAL		Valor Patrimonial Atualizado	REINTEGRAÇÕES E AMORTIZAÇÕES				Valor Patrimonial Líquido	ALIENAÇÕES/ABATES/TRANSFER. (Valor Bruto do Ativo)	
Cl.	Tipo	Sec	Nr.Inv.	Descrição	Nat	Tipo	Data	Valor Aquisição	I.	Data	Valor		Ta.	I	Ta	A. do Período	Acumulados
401	05	99	18331	Rede Aguas Pluviais - Rua da Misericordia	09		2018/12/31	553,40			553,40	5.00	5.00			42,76	46,26	507,14	
401	05	99	18332	Rede Aguas Pluviais - Rua de Lairsdela	09		2018/12/31	1.975,44			1.975,44	5.00	5.00			98,76	166,55	1.808,45	
401	05	99	18333	Rede Aguas Pluviais - Rua Via Cova	09		2018/12/31	551,35			551,35	5.00	5.00			42,55	46,14	505,21	
401	05	99	18334	Rede Aguas Pluviais - Rua do Souto	09		2018/12/31	855,09			855,09	5.00	5.00			44,76	45,45	846,51	
401	05	99	18335	Rede Aguas Pluviais - Rua Antonio Frances	09		2018/12/31	1.268,98			1.268,98	5.00	5.00			64,93	70,34	1.225,64	
401	05	99	18336	Rede Saneamento - Praça Eng. Armando Rodrigues	09		2018/12/31	5.645,51			5.645,51	5.00	5.00			282,48	302,02	5.343,49	
401	05	99	18337	Rede Abastecimento Agua - Rua Praça Eng. Armando Rodrigues	09		2018/12/31	6.024,43			6.024,43	5.00	5.00			301,21	326,31	5.698,12	
401	05	99	18338	Rede Abastecimento Agua - Rua Doutor Manuel Ferreira	09		2018/12/31	5.439,56			5.439,56	5.00	5.00			271,94	294,61	5.144,95	
401	05	99	18339	Rede Abastecimento Agua - Rua Capitão Tinoco de Faria	09		2018/12/31	3.625,42			3.625,42	5.00	5.00			181,30	196,41	3.429,01	
401	05	99	18340	Rede Abastecimento Agua - Rua Doutor Gonçalo Sampaio	09		2018/12/31	1.445,53			1.445,53	5.00	5.00			72,16	78,18	1.367,35	
401	05	99	18341	Rede Abastecimento Agua - Rua Adelino Amaro da Costa	09		2018/12/31	2.835,66			2.835,66	5.00	5.00			122,09	143,00	2.692,66	
401	05	99	18342	Rede Abastecimento Agua - Rua Doutor Francisco Sá Carneiro	09		2018/12/31	3.981,66			3.981,66	5.00	5.00			199,08	215,67	3.765,99	
401	05	99	18343	Rede Abastecimento Agua - Rua Luis de Camões	09		2018/12/31	2.144,63			2.144,63	5.00	5.00			107,26	116,20	2.028,43	
401	05	99	18344	Rede Saneamento - Rua Doutor Manuel Ferreira	09		2018/12/31	4.652,06			4.652,06	5.00	5.00			247,58	265,21	4.403,55	
401	05	99	18345	Rede Saneamento - Rua Capitão Tinoco de Faria	09		2018/12/31	3.300,51			3.300,51	5.00	5.00			165,01	178,76	3.121,75	
401	05	99	18346	Rede Saneamento - Rua Doutor Gonçalo Sampaio	09		2018/12/31	1.314,21			1.314,21	5.00	5.00			65,74	71,22	1.242,99	
401	05	99	18347	Rede Saneamento - Rua Adelino Amaro da Costa	09		2018/12/31	2.403,09			2.403,09	5.00	5.00			120,13	130,14	2.272,95	
401	05	99	18348	Rede Saneamento - Rua Doutor Francisco Sá Carneiro	09		2018/12/31	3.624,83			3.624,83	5.00	5.00			181,21	196,31	3.428,52	
401	05	99	18349	Rede Saneamento - Rua Luis de Camões	09		2018/12/31	1.952,43			1.952,43	5.00	5.00			97,65	105,78	1.846,65	
401	05	99	18350	Rede Abastecimento Agua - Lourido	09		2018/12/31	7.270,76			7.270,76	5.00	5.00			363,50	393,80	6.876,96	
401	05	99	18351	Rede Abastecimento Agua - Geraz do Minho	09		2018/12/31	5.457,65			5.457,65	5.00	5.00			272,86	295,43	5.162,22	
401	05	99	18352	Rede Abastecimento Agua - Povos de Lanhoso	09		2018/12/31	1.961,19			1.961,19	5.00	5.00			98,05	106,22	1.854,97	
401	05	99	18353	Rede Abastecimento Agua - Calvos	09		2018/12/31	4.868,34			4.868,34	5.00	5.00			244,45	264,22	4.624,12	
401	05	99	18354	Rede Abastecimento Agua - Campos	09		2018/12/31	3.836,71			3.836,71	5.00	5.00			194,56	211,10	3.625,61	
401	05	99	18355	Rede Abastecimento Agua - Travassos	09		2018/12/31	1.731,43			1.731,43	5.00	5.00			87,59	94,55	1.636,88	
401	05	99	18356	Rede Abastecimento Agua - Taide	09		2018/12/31	26.445,95			26.445,95	5.00	5.00			1.322,26	1.432,47	25.013,48	
401	05	99	18357	Rede Saneamento - Povos Lanhoso	09		2018/12/31	3.664,32			3.664,32	5.00	5.00			193,20	209,30	3.455,02	
401	05	99	18358	Rede Saneamento - Taide	09		2018/12/31	12.112,11			12.112,11	5.00	5.00			605,63	656,10	11.456,01	
401	05	99	18359	Rede Saneamento - Taide - Rua do Ribeiro	09		2018/12/31	4.657,31			4.657,31	5.00	5.00			231,55	251,17	4.406,14	
401	05	99	18360	Rede Saneamento - Vilela	09		2018/12/31	2.320,10			2.320,10	5.00	5.00			116,03	125,70	2.194,40	
401	05	99	18361	Rede Abastecimento Agua - Covelas - Lugarinho Covelas	09		2018/12/31	1.132,62			1.132,62	5.00	5.00			56,64	61,36	1.071,26	
401	05	99	18362	Rede Abastecimento Agua - Lanhoso - Rua de Cividelas	09		2018/12/31	2.139,45			2.139,45	5.00	5.00			106,94	115,88	2.023,57	
401	05	99	18363	Rede Abastecimento Agua - Moure	09		2018/12/31	1.115,46			1.115,46	5.00	5.00			55,76	60,44	1.055,02	
401	05	99	18364	Rede Abastecimento Agua - Rendufinho	09		2018/12/31	2.335,85			2.335,85	5.00	5.00			116,77	122,73	2.209,10	
401	05	99	18365	Rede Abastecimento Agua - Covelas - Av de Covelas	09		2018/12/31	3.563,02			3.563,02	5.00	5.00			178,10	193,05	3.369,93	
401	05	99	18366	Rede Abastecimento Agua - Covelas - Rua do Carvalho	09		2018/12/31	1.951,49			1.951,49	5.00	5.00			97,56	105,63	1.845,81	
401	05	99	18367	Rede Abastecimento Agua - Povos Lanhoso - Av. Emigrantes	09		2018/12/31	1.493,78			1.493,78	5.00	5.00			74,77	77,73	1.457,93	
401	05	99	18368	Rede Abastecimento Agua - Povos Lanhoso - Rua Padrao Serros	09		2018/12/31	1.650,22			1.650,22	5.00	5.00			82,54	88,48	1.568,82	
401	05	99	18369	Rede Abastecimento Agua - Rendufinho - Rua da Pedreira	09		2018/12/31	1.961,79			1.961,79	5.00	5.00			98,04	97,46	1.903,43	
401	05	99	18370	Rede Abastecimento Agua - Povos Lanhoso	09		2018/12/31	2.048,97			2.048,97	5.00	5.00			102,47	111,01	1.937,96	
401	05	99	18371	Rede Abastecimento Agua - Aguas Santas	09		2018/12/31	514,91			514,91	5.00	5.00			25,78	27,55	487,36	

TOTAL PARA A CONTA (45.3) :	49.107.240,59	2.946.602,63	46.820.865,16	5.255.731,26	16.005.184,25	35.118.922,25			
TOTAL (ACUMULADO) :	79.481.536,46	3.005.734,51	84.975.992,42	6.014.256,56	26.216.843,23	55.623.045,12	50.142,61		

IDENTIFICAÇÃO DO BEM					AQUISIÇÃO		ATIVO EXISTO	VARIAÇÃO PATRIMONIAL		Valor Patrimonial Actualizado	REINTEGRAÇÕES E AMORTIZAÇÕES			Valor Patrimonial Líquido	ALIENAÇÕES/ABATES/TRANSFER. (Valor Bruto do Ativo)	
Cl.	Tipo	Bem	Nr.Inv.	Descrição	Mar	Tipo	Data	Valor Aquisição	T.	Data	Valor		Ta. I Ta A.	Do Período	Acumuladas		T.	Valor	Data
401	05	99	16372	Rede Abastecimento Agua - Pontarcada	09		2018/12/31	€26,25				626,25	5.00	5.00	31,45	34,07	595,31		
401	05	99	16373	Rede Abastecimento Agua - Carfe	09		2018/12/31	1.374,25				1.374,25	5.00	5.00	65,74	74,47	1.299,82		
401	05	99	16374	Rede Abastecimento Agua - Travassos	09		2018/12/31	545,16				545,16	5.00	5.00	27,25	29,52	515,64		
401	05	99	16375	Rede Abastecimento Agua - Sto Emiliao	09		2018/12/31	1.124,20				1.124,20	5.00	5.00	56,18	60,86	1.063,34		
401	05	99	16376	Rede Abastecimento Agua - Calvos	09		2018/12/31	520,04				520,04	5.00	5.00	26,03	28,26	491,84		
401	05	99	16377	Rede Saneamento - Paide - Rua Ribeiro	09		2018/12/31	11.750,55				11.750,55	5.00	5.00	565,55	609,63	11.141,01		
401	05	99	16378	Rede Saneamento - Sto Emiliao	09		2018/12/31	2.653,65				2.653,65	5.00	5.00	102,71	111,27	1.542,33		
401	05	99	16379	Rede Saneamento - Calcaos - Rua Braga Real	09		2018/12/31	525,56				525,56	5.00	5.00	26,26	28,47	497,09		
401	05	99	16380	Rede Saneamento - Calcaos - Rua Jose Vaz	09		2018/12/31	€24,23				624,23	5.00	5.00	31,20	33,80	590,43		
401	05	99	16381	Rede Saneamento - Sto Emiliao	09		2018/12/31	2.056,20				2.056,20	5.00	5.00	102,53	111,49	1.944,82		
401	05	99	16382	Rede Saneamento - Vieia de Santo Amaro - Paide	01		2019/12/31	35.038,11	CR	2019/03/12	67.429,52	106.467,63	5.00	5.19	3.115,51	3.282,17	103.185,45		
301	04	99	16383	Parque de Lazer do Pontido - Norte - 3a Fase	01		2018/12/31	459.446,26				459.446,26	5.00	5.00	20.457,32	22.205,43	357.746,83		
301	04	99	16384	Parque de Caravanas - Parque Pontido Sul	01		2018/12/31	28.467,71				28.467,71	5.00	5.00	1.423,42	1.542,04	26.925,67		
107	05	99	16385	Ecoponto - Parque Pontido Sul	01		2018/12/31	2.120,00				2.120,00	14.28	14.29	302,87	324,11	1.731,89		
107	01	20	16386	Mesa Pic-nic Ericantel Meio Tronco M008	01		2018/12/31	583,00				583,00	12.50	12.50	72,85	78,92	504,08		
107	01	20	16387	Mesa Pic-nic Ericantel Meio Tronco M008	01		2018/12/31	583,00				583,00	12.50	12.50	72,85	78,92	504,08		
107	01	20	16388	Mesa Pic-nic Ericantel Meio Tronco M008	01		2018/12/31	583,00				583,00	12.50	12.50	72,85	78,92	504,08		
107	01	20	16389	Mesa Pic-nic Ericantel Meio Tronco M008	01		2018/12/31	583,00				583,00	12.50	12.50	72,85	78,92	504,08		
107	01	20	16390	Mesa Pic-nic Ericantel Meio Tronco M008	01		2018/12/31	583,00				583,00	12.50	12.50	72,85	78,92	504,08		
107	01	20	16391	Mesa Pic-nic Ericantel Meio Tronco M008	01		2018/12/31	583,00				583,00	12.50	12.50	72,85	78,92	504,08		
107	01	20	16392	Mesa Pic-nic Ericantel Meio Tronco M008	01		2018/12/31	583,00				583,00	12.50	12.50	72,85	78,92	504,08		
107	01	20	16393	Mesa Pic-nic Ericantel Meio Tronco M008	01		2018/12/31	583,00				583,00	12.50	12.50	72,85	78,92	504,08		
107	01	20	16394	Mesa Pic-nic Ericantel Meio Tronco M008	01		2018/12/31	583,00				583,00	12.50	12.50	72,85	78,92	504,08		
107	01	20	16395	Mesa Pic-nic Ericantel Meio Tronco M008	01		2018/12/31	583,00				583,00	12.50	12.50	72,85	78,92	504,08		
107	01	03	16396	Bancos tipo Ericantel Moderno com Costas 8510	01		2018/12/31	349,50				349,50	12.50	12.50	43,70	47,34	302,16		
107	01	03	16397	Bancos tipo Ericantel Moderno com Costas 8510	01		2018/12/31	349,50				349,50	12.50	12.50	43,70	47,34	302,16		
107	01	03	16398	Bancos tipo Ericantel Moderno com Costas 8510	01		2018/12/31	349,50				349,50	12.50	12.50	43,70	47,34	302,16		
107	01	03	16399	Bancos tipo Ericantel Moderno com Costas 8510	01		2018/12/31	349,50				349,50	12.50	12.50	43,70	47,34	302,16		
107	01	03	16400	Bancos tipo Ericantel Moderno com Costas 8510	01		2018/12/31	349,50				349,50	12.50	12.50	43,70	47,34	302,16		
107	01	03	16401	Bancos tipo Ericantel Moderno com Costas 8510	01		2018/12/31	349,50				349,50	12.50	12.50	43,70	47,34	302,16		
107	01	99	16402	Baheiroro tipo Ericantel Fer Cne M3FFC	01		2018/12/31	530,00				530,00	12.50	12.50	66,24	71,76	458,24		
107	01	21	16403	Papeleiras Tipo Ericantel Aveiro Poste Duplo 2100 1003	01		2018/12/31	190,50				190,50	12.50	12.50	23,87	25,86	164,64		
107	01	21	16404	Papeleiras Tipo Ericantel Aveiro Poste Duplo 2100 1003	01		2018/12/31	190,50				190,50	12.50	12.50	23,87	25,86	164,64		
107	01	21	16405	Papeleiras Tipo Ericantel Aveiro Poste Duplo 2100 1003	01		2018/12/31	190,50				190,50	12.50	12.50	23,87	25,86	164,64		
107	01	21	16406	Papeleiras Tipo Ericantel Aveiro Poste Duplo 2100 1003	01		2018/12/31	190,50				190,50	12.50	12.50	23,87	25,86	164,64		
107	01	21	16407	Papeleiras Tipo Ericantel Aveiro Poste Duplo 2100 1003	01		2018/12/31	190,50				190,50	12.50	12.50	23,87	25,86	164,64		
107	01	21	16408	Papeleiras Tipo Ericantel Aveiro Poste Duplo 2100 1003	01		2018/12/31	190,50				190,50	12.50	12.50	23,87	25,86	164,64		
107	01	21	16409	Papeleiras Tipo Ericantel Aveiro Poste Duplo 2100 1003	01		2018/12/31	190,50				190,50	12.50	12.50	23,87	25,86	164,64		
107	01	99	16410	Acercamento Bicicletas	01		2018/12/31	424,00				424,00	12.50	12.50	53,03	57,45	366,55		
107	01	99	16411	Combinado Ericantel ERINOVE 2 (Eiban 007)	01		2018/12/31	7.550,00				7.550,00	12.50	12.50	944,73	1.076,54	6.473,46		
107	01	99	16412	Balcao EEB Eiban (EB)	01		2018/12/31	1.674,00				1.674,00	12.50	12.50	159,00	172,23	1.501,77		
107	01	99	16413	Balcao Banco CEBI Eiban (EB)	01		2018/12/31	1.900,00				1.900,00	12.50	12.50	226,50	258,33	1.641,67		
107	01	99	16414	Balance Mesa I "Ericantel" Ring	01		2018/12/31	2.332,00				2.332,00	12.50	12.50	291,49	332,78	2.000,22		
107	01	99	16415	Balance Mesa I " Ceramic" Ring	01		2018/12/31	845,00				845,00	12.50	12.50	105,67	114,21	730,21		
107	01	99	16416	Vedacao Simples tipo Ericantel VS 51 Aco + Betao	01		2018/12/31	9.841,50				9.841,50	12.50	12.50	1.242,84	1.346,41	9.536,10		

TOTAL PARA A CONTA (45.3) :	43.833.527,53	3.004.350,41	46.830.778,47	3.823.457,15	18.122.330,47	28.708.448,00			
TOTAL ACUMULADO :	50.016.822,69	5.183.134,47	55.142.705,62	4.845.600,52	26.293.116,55	28.852.585,07	50.162,62		

IDENTIFICAÇÃO DO BEM					AQUISIÇÃO		ACTIVO BRUTO	VARIAÇÃO PATRIMONIAL		Valor Patrimonial Actualizado	REINTEGRAÇÕES E AMORTIZAÇÕES				Valor Patrimonial Líquido	ALTERAÇÕES/ABATES/TRANSFER. (Valor Bruto do Acate)	
Cl.	Tipo	Bem	Nr.Inv.	Descrição	Nat	Tipo Data	(Valor Aquisição)	T.	Data Valor		Tx. I	Tx A.	Do Período	Acumulados		T. Valor	Data
10	01	55	19007	Painel Informativo tipo Fricantel EXEDI Light		01 2018/12/31	530,00			530,00	12.50	12.50	66,24	71,76	458,24		
10	01	55	19018	Pavimento Amortecedor BORRACHA 465 m2		01 2018/12/31	16.313,40			16.313,40	12.50	12.50	2.039,16	2.039,16	14.104,31		
401	05	55	19020	Rede Viária - Rua Loteamento Centro Educativo Cavado		01 2018/12/31	81.425,85			51.425,85	5.00	5.00	4.071,26	4.410,54	77.015,34		
401	05	55	19021	Rede Aguas Pluviais - Rua Centro Educativo Cavado		01 2018/12/31	23.025,86			23.025,86	5.00	5.00	1.156,20	1.252,55	21.873,31		
401	05	55	19022	Rede Saneamento - Rua Centro Educativo Cavado		01 2018/12/31	15.764,12			15.764,12	5.00	5.00	999,20	1.070,55	14.693,57		
401	05	55	19023	Rede Abastecimento Agua - Rua Centro Educativo Cavado		01 2018/12/31	12.622,11			12.622,11	5.00	5.00	631,05	683,68	11.938,43		
401	05	55	19024	Rede Iluminação Publica e Telefonica - Rua Centro Educativo Cavado		01 2018/12/31	6.533,07			6.533,07	5.00	5.00	346,67	375,56	6.157,51		
401	05	55	19025	Muro - Alvenaria Granito Amarelo (31.6Ea) - Rua Centro Educativo Cavado		01 2018/12/31	45.115,19			45.115,19	5.00	5.00	2.255,76	2.445,74	42.671,45		
401	05	55	19369	Rede Iluminação Publica - Avenida Parque José Joaquim Martins - CAMPOS		01 2019/01/21	552,27			552,27	5.00	5.00	27,60	27,60	524,67		
401	05	55	19370	Rede Iluminação Publica - Caminho de Feire - CARFE		01 2019/01/21	276,75			276,75	5.00	5.00	13,81	13,81	262,94		
401	05	55	19371	Rede Iluminação Publica - Rua de Linhares - VERIM		01 2019/01/21	2.535,63			2.535,63	5.00	5.00	126,73	126,73	2.408,50		
401	05	55	19372	Rede Iluminação Publica - Rua de Esguia - CARFE		01 2019/01/21	1.084,86			1.084,86	5.00	5.00	54,24	54,24	1.030,62		
401	05	55	19373	Rede Iluminação Publica - Rua do Vale Cavo - VILELA		01 2019/01/21	2.416,95			2.416,95	5.00	5.00	120,84	120,84	2.296,11		
401	05	55	19112	Muro - Perpianho - Granito Azul - Rua das Veigas - Cavez do Minho	A	01 2019/05/25	2.631,31			2.631,31	0.67	0.67	5,28	5,28	2.692,03		
401	05	55	19238	Rede Abastecimento Agua - Rua do Brasil		01 2019/07/25	651,50			651,50	5.00		651,50	651,50			
401	05	55	19239	Rede Abastecimento Agua - Rua de Moçambique		01 2019/07/25	345,00			345,00	5.00		345,00	345,00			
401	05	55	19240	Rede Abastecimento Agua - Rua de Macau		01 2019/07/25	244,00			244,00	5.00		244,00	244,00			
401	05	55	19376	Muro - Granito Amarelo - Rua dos Coutos - Oliveira	A	01 2019/08/08	10.542,96			10.542,96	0.67	0.67	30,69	30,69	10.512,26		
401	05	55	19377	Rotunda das Freguesias - Forca de Lanhoso	A	01 2019/09/14	23.024,45			23.024,45	0.67	0.67	64,49	64,49	22.960,09		
401	05	55	20574	Muro - Alvenaria Granito Azul - Rua Santa Lucia - Campos	A	01 2019/05/13	2.556,62			2.556,62	0.67	0.67	6,72	6,72	2.549,90		
401	05	55	20578	Muro - Betao Ciclopico - Rua da Fabrão	D	01 2019/10/25	3.434,49			3.434,49	1.25	1.25	10,74	10,74	3.423,66		
401	05	55	20579	Muro - Betao Ciclopico - Rua Doutor Custodio	D	01 2019/10/25	3.230,36			3.230,36	1.25	1.25	10,11	10,11	3.220,15		
401	05	55	20592	Iluminação Publica - Travessa de Nasce - Calves		01 2019/10/03	316,11			316,11	5.00	5.00	3,96	3,96	312,15		
401	05	55	20593	Iluminação Publica - Rua de Passais - Forca Lanhoso		01 2019/10/03	335,79			335,79	5.00	5.00	4,20	4,20	331,59		
401	05	55	20594	Iluminação Publica(2 luminarias) - Travessa da Randa - Fontarcada		01 2019/10/03	611,21			611,21	5.00	5.00	7,65	7,65	603,66		
401	05	55	20595	Iluminação Publica - Rua Fontinho Mangoinco - Forca Lanhoso		01 2019/10/03	335,79			335,79	5.00	5.00	4,20	4,20	331,59		
401	05	55	20596	Iluminação Publica (6 luminarias) - Rua Feixon Bastos - Forca Lanhoso		01 2019/10/03	1.233,69			1.233,69	5.00	5.00	15,42	15,42	1.218,27		
401	05	55	20597	Iluminação Publica - Lugar de Feire - Carfe		01 2019/10/03	276,75			276,75	5.00	5.00	3,45	3,45	273,30		
401	05	55	20598	Iluminação Publica - Caminho do Fojo - Vilela		01 2019/10/03	453,67			453,67	5.00	5.00	5,67	5,67	448,20		
401	05	55	20599	Iluminação Publica - Rua de S. Joao - Fontarcada		01 2019/10/03	276,75			276,75	5.00	5.00	3,45	3,45	273,30		
401	05	55	20600	Iluminação Publica(5 luminarias) - Travessa da Figueirinha - Covelas		01 2019/10/30	1.550,41			1.550,41	5.00	5.00	15,47	15,47	1.530,94		
401	05	55	20601	Muro - Granito - Rua dos Cimos - Fontarcada	A	01 2019/10/08	2.470,47			2.470,47	0.67	0.67	4,14	4,14	2.466,33		
401	05	55	20602	Muro - Granito - Av. Portela D' Leba (Norte) - Ermelo	A	01 2019/10/08	27.490,33			27.490,33	0.67	0.67	46,11	46,11	27.444,22		
401	05	55	20603	Muro - Granito - Av. Sao Paio - Ermelo	A	01 2019/10/08	20.026,50			20.026,50	0.67	0.67	33,60	33,60	19.992,90		

TOTAL PARA A CONTA (45.3) :	45.947.852,05	1.004.334,42	47.425.651,73	3.021.246,66	18.176.745,33	29.248.906,40		
TOTAL (ACUMULADO) :	80.331.873,37	5.169.184,47	85.857.758,89	4.058.445,69	26.304.532,31	59.553.226,58	50.462,81	

IDENTIFICAÇÃO DO BEM						AQUISIÇÃO		ANTES EFEITO	VARIAÇÃO PATRIMONIAL			Valor Patrimonial Acumulado	REINTEGRAÇÕES E AMORTIZAÇÕES			Valor Patrimonial Líquido	ALIENAÇÕES/ABATES/TRANSFER. (Valor Bruto do Bem)		
Cl.	Tipo	Bem	Nr.Inv.	Descrição		Nat	Tipo	Data	(Valor Aquisição)	T.	Data	Valor		Ta. I Ex A.	Do Período	Acumuladas		T.	Valor	Data
401	05	99	20604	Muro - Granito - Av. Bertela D' Ache (Sul) - Brunhais		A	01	2019/10/05	7.949,61				7.949,61	0.00	0.00	12,66	12,66	7.937,95			
401	05	99	20605	Muro - Granito - Rua da Barreria - Sobreiolo Cima		A	01	2019/10/05	7.835,36				7.835,36	0.00	0.00	12,50	12,50	7.822,86			
401	05	99	20606	Muro - Granito - Estrada de S. Tiago - Sobreiolo Cima		A	01	2019/10/05	2.565,12				2.565,12	0.00	0.00	4,25	4,25	2.560,83			
401	05	99	20634	Rede Electrica e Rede ITUS - Travessa Antonio Frances			01	2019/11/11	10.570,32				10.570,32	5.00	5.00	88,08	88,08	10.482,24			
401	05	99	20638	Iluminaçao Publica(luminária) - Rua do Vale - Travessos			01	2019/11/07	325,65				325,65	5.00	5.00	2,72	2,72	322,93			
401	05	99	20640	Muro - Alvenaria Pedra - Rua de Chidelas - Lanhoso		A	01	2019/11/14	1.991,39				1.991,39	0.00	0.00	2,22	2,22	1.979,17			
401	05	99	20641	Iluminaçao Publica(luminária) - Rua da Bouça Nova - Friande			01	2019/11/20	424,35				424,35	5.00	5.00	3,54	3,54	420,81			
401	05	99	20642	Iluminaçao Publica(3 luminária) - Rua de Leiraiela - Brunhais			01	2019/11/20	1.676,45				1.676,45	5.00	5.00	13,98	13,98	1.662,51			
401	05	99	20643	Iluminaçao Publica(luminária) - Rua 25 Abril - Bovas Lanhoso			01	2019/11/20	257,07				257,07	5.00	5.00	2,14	2,14	254,93			
401	05	99	20644	Iluminaçao Publica(3 luminária) - Travessa do Monte - Louredo			01	2019/11/20	1.942,12				1.942,12	5.00	5.00	16,18	16,18	1.925,94			
401	05	99	20645	Iluminaçao Publica(luminária) - Rua do Bairro - Ajude			01	2019/11/20	257,07				257,07	5.00	5.00	2,14	2,14	254,93			
401	05	99	20669	Iluminação Publica (2 Luminárias) Rua Vale Grande - Friande			01	2019/12/10	571,55				571,55	5.00	5.00	2,38	2,38	569,17			
401	05	99	20670	Muro - Alvenaria Pedra Azul - Rua de S.Bento Fontarcada		A	01	2019/12/05	2.244,55				2.244,55	0.00	0.00	1,26	1,26	2.243,29			
401	05	99	20672	Muro - Granito - Rua Veteranos de Guerra - Pontido		A	01	2019/11/27	72.763,75				72.763,75	0.00	0.00	91,40	91,40	72.672,35			
401	05	99	20673	Muro - Granito - Rua da Costa - Carfe		A	01	2019/11/20	12.079,98				12.079,98	0.00	0.00	13,52	13,52	12.066,46			
401	05	99	20674	Muro - Granito - Parque Lazer Carfe		A	01	2019/11/20	3.606,03				3.606,03	0.00	0.00	4,02	4,02	3.536,01			
401	05	99	20677	FECHO REDE DE ABASTECIMENTO DE ÁGUA - Sarreiolo			01	2019/12/23	636.848,57	CR	2019/12/31	6.633,23	633.614,77	5.00	5.00	2.640,15	2.640,15	630.946,62			
401	05	99	20678	FECHO REDE DE ABASTECIMENTO DE ÁGUA - Esperança, Brunhais e Oliveira			01	2019/12/23	523.490,26	CR	2019/12/31	6.599,65	517.219,99	5.00	5.00	2.633,42	2.633,42	514.581,56			
401	05	99	20679	FECHO REDE DE ABASTECIMENTO DE ÁGUA - Bendafinha			01	2019/12/31	325.623,73				325.623,73	5.00	5.00	1.356,77	1.356,77	324.266,96			
401	05	99	20680	FECHO REDE DE ABASTECIMENTO DE ÁGUA - Ferreiros			01	2019/12/31	289.037,25				289.037,25	5.00	5.00	1.241,82	1.241,82	286.795,43			
401	05	99	20681	FECHO REDE DE ABASTECIMENTO DE ÁGUA - Corvães			01	2019/12/31	528.665,97				528.665,97	5.00	5.00	2.202,77	2.202,77	526.463,20			
401	05	99	20682	FECHO REDE DE ABASTECIMENTO DE ÁGUA - S.João Fel			01	2019/12/31	307.778,98				307.778,98	5.00	5.00	1.282,42	1.282,42	306.496,56			
401	05	99	20683	FECHO REDE DE ABASTECIMENTO DE ÁGUA - Lanhoso e Cerac			01	2019/12/31	196.184,53				196.184,53	5.00	5.00	817,44	817,44	195.367,09			
401	05	99	20684	FECHO REDE DE SANEAMENTO - Louredo			01	2019/12/31	518.773,18				518.773,18	5.00	5.00	2.161,56	2.161,56	516.611,62			
401	05	99	20685	FECHO REDE DE SANEAMENTO - Carfe			01	2019/12/31	107.450,25				107.450,25	5.00	5.00	447,68	447,68	107.002,57			
401	05	99	20686	FECHO REDE DE SANEAMENTO - Telde - Bobeiro			01	2019/12/31	126.693,60				126.693,60	5.00	5.00	316,84	316,84	126.376,76			
401	05	99	20687	FECHO REDE DE SANEAMENTO - Santa Eulália			01	2019/12/31	234.307,23				234.307,23	5.00	5.00	976,28	976,28	233.330,95			
401	05	99	20688	FECHO REDE DE SANEAMENTO - Vilela			01	2019/12/31	72.839,53				72.839,53	5.00	5.00	302,25	302,25	72.537,28			
401	05	99	20689	FECHO REDE DE SANEAMENTO - Campos			01	2019/12/31	166.351,46				166.351,46	5.00	5.00	693,13	693,13	165.658,33			
401	05	99	20690	FECHO REDE DE SANEAMENTO - Fontarcada - Sladas			01	2019/12/31	152.459,43				152.459,43	5.00	5.00	635,25	635,25	151.824,18			
401	05	99	20691	Muro - Alvenaria Pedra Blocos - Rua Dr Manuel Ferreira - Prance		D	01	2019/12/31	14.187,39				14.187,39	1.25	1.25	14,75	14,75	14.140,24			
401	05	99	20710	Passeios Betuminoso - Rua Dr Manuel Ferreira			01	2019/12/31	55.606,76				55.606,76	5.00	5.00	222,33	222,33	55.384,43			
401	05	99	20711	Passeios Betuminoso - Rua Dr Coronel Sampaio			01	2019/12/31	12.357,94				12.357,94	5.00	5.00	50,64	50,64	12.307,30			
401	05	99	20712	Passeios Betuminoso - Rua Capitão Vinces Faria			01	2019/12/31	35.936,79				35.936,79	5.00	5.00	145,23	145,23	35.480,51			
401	05	99	20713	Passeios Betuminoso - Rua Luis Camoes			01	2019/12/31	16.457,63				16.457,63	5.00	5.00	91,41	91,41	16.571,72			
401	05	99	20714	Passeios Betuminoso - Rua Dr. Avelino Pereira Carvalho			01	2019/12/31	41.734,40				41.734,40	5.00	5.00	169,98	169,98	40.624,42			

TOTAL PARA A CONTA (45.3) :	48.434.022,99	3.607.548,51	51.622.801,54	3.331.417,76	18.155.214,43	33.477.587,51	
TOTAL (AGRUPADOS) :	84.616.319,36	3.266.730,16	91.264.767,79	4.076.221,09	26.322.600,41	64.942.174,54	50.162,61

IDENTIFICAÇÃO DO BEM					AQUISIÇÃO		ATIVO EXISTE	VARIAÇÃO PATRIMONIAL			Valor Patrimonial Actualizado	REINTEGRAÇÕES E AMORTIZAÇÕES				Valor Patrimonial Líquido	ALIENAÇÕES/ABATES/TRANSFER. (Valor Bruto do Abate)		
Cl.	Tipo	Bem	Nr.Inv.	Descrição	Met	Tipo	Data	Valor Aquisição	T.	Data	Valor		Ex.	I Vr A.	Do Período	Acumuladas		T.	Valor	Data
401	05	99	20715	Passeios Barreiroso - Rua Martim Moniz	01		2019/12/31	25.457,02			25.457,02	5.00	5.00	106,07	106,07	25.350,95			
401	05	99	20716	Passeios Barreiroso - Rua 1o de Maio	01		2019/12/31	33.571,45			33.571,45	5.00	5.00	164,35	164,35	33.407,10			
401	05	99	20717	Passeios Barreiroso - Rua Dr. Francisco Sá Carneiro	01		2019/12/31	33.167,69			33.167,69	5.00	5.00	138,20	138,20	33.029,49			
401	05	99	20718	Passeios Barreiroso - Avenida dos Bombeiros Voluntários	01		2019/12/31	50.733,10	CM	2019/12/31	13.517,36	50.300,46	5.00	5.00	202,53	202,53	50.098,07			
401	05	99	20719	Passeios Barreiroso - Rua da Misericórdia	01		2019/12/31	40.241,21				40.241,21	5.00	5.00	167,67	167,67	40.073,54			
401	05	99	20720	Passeios Barreiroso - Rua Antonio Francês	01		2019/12/31	58.604,54				58.604,54	5.00	5.00	244,19	244,19	58.360,35			
401	05	99	20721	Iluminação Pública - Redes Pedonais	01		2019/12/31	157.815,84				157.815,84	5.00	5.00	657,57	657,57	157.158,27			
401	05	99	20722	Rede Agua - Trabalhos Pf Entidade - Rua Baleeio - Erunhais	01		2019/12/31	4.846,75				4.846,75	5.00	5.00	20,19	20,19	4.826,56			
401	05	99	20723	Rede Agua - Trabalhos Pf Entidade - Rua de Ventarola - Campos	01		2019/12/31	1.536,71				1.536,71	5.00	5.00	6,40	6,40	1.530,31			
401	05	99	20724	Rede Agua - Trabalhos Pf Entidade - Rua do Aterro - Covelas	01		2019/12/31	1.568,36				1.568,36	5.00	5.00	6,53	6,53	1.561,83			
401	05	99	20725	Rede Agua - Trabalhos Pf Entidade - Avenida de Covelas - Covelas	01		2019/12/31	1.062,05				1.062,05	5.00	5.00	4,43	4,43	1.057,62			
401	05	99	20726	Rede Agua - Trabalhos Pf Entidade - Rua de Sinde - Covelas	01		2019/12/31	2.452,03				2.452,03	5.00	5.00	10,22	10,22	2.441,81			
401	05	99	20727	Rede Agua - Trabalhos Pf Entidade - Largo Igreja - Covelas	01		2019/12/31	1.365,50				1.365,50	5.00	5.00	5,69	5,69	1.360,21			
401	05	99	20728	Rede Agua - Trabalhos Pf Entidade - Rua Igreja, Ribeira e Cruzes - Covelas	01		2019/12/31	2.645,44				2.645,44	5.00	5.00	11,04	11,04	2.634,40			
401	05	99	20729	Rede Agua - Trabalhos Pf Entidade - Rua Igreja e Fornos - Esperança	01		2019/12/31	4.004,84				4.004,84	5.00	5.00	16,69	16,69	3.988,15			
401	05	99	20730	Rede Agua - Trabalhos Pf Entidade - Travessa Baqueiro - Prados	01		2019/12/31	1.045,50				1.045,50	5.00	5.00	4,36	4,36	1.041,14			
401	05	99	20731	Rede Agua - Trabalhos Pf Entidade - Rua Fortalinha - Friande	01		2019/12/31	8.368,69				8.368,69	5.00	5.00	34,87	34,87	8.333,82			
401	05	99	20732	Rede Agua - Trabalhos Pf Entidade - Rua Ribeiro - Carfe	01		2019/12/31	1.574,51				1.574,51	5.00	5.00	8,23	8,23	1.566,28			
401	05	99	20733	Rede Agua - Trabalhos Pf Entidade - Rua Bagaia - Carfe	01		2019/12/31	1.272,53				1.272,53	5.00	5.00	5,30	5,30	1.267,23			
401	05	99	20734	Rede Agua - Trabalhos Pf Entidade - Rua da Calva - Geraz	01		2019/12/31	6.366,21				6.366,21	5.00	5.00	26,53	26,53	6.339,68			
401	05	99	20735	Rede Agua - Trabalhos Pf Entidade - Rua Fimeos, Adaufe, Bela Vista - Lanheso	01		2019/12/31	2.540,17				2.540,17	5.00	5.00	10,62	10,62	2.537,55			
401	05	99	20736	Rede Agua - Trabalhos Pf Entidade - Avenida Bombeiros Voluntarios	01		2019/12/31	5.650,92				5.650,92	5.00	5.00	23,55	23,55	5.627,37			
401	05	99	20737	Rede Agua - Trabalhos Pf Entidade - Rua d. Elvira Cmara Lopes	01		2019/12/31	4.935,50				4.935,50	5.00	5.00	20,56	20,56	4.914,94			
401	05	99	20738	Rede Agua - Trabalhos Pf Entidade - Avenida Arcos - Rendufinho	01		2019/12/31	7.212,62				7.212,62	5.00	5.00	30,05	30,05	7.182,57			
401	05	99	20739	Rede Agua - Trabalhos Pf Entidade - Rua Esperança - Vilela	01		2019/12/31	3.217,41				3.217,41	5.00	5.00	13,41	13,41	3.204,00			
401	05	99	20740	Rede Agua - Trabalhos Pf Entidade - Caminho Alto de Ribeira - Vilela	01		2019/12/31	1.372,17				1.372,17	5.00	5.00	5,72	5,72	1.366,45			
401	05	99	20741	Rede Saneamento - Trabalhos Pf Entidade - Travessa Cruzeiro - Fontarcada	01		2019/12/31	1.139,73				1.139,73	5.00	5.00	4,75	4,75	1.134,98			
401	05	99	20742	Rede Saneamento - Trabalhos Pf Entidade - Rua da Alegria - Louredo	01		2019/12/31	1.649,56				1.649,56	5.00	5.00	6,87	6,87	1.642,69			
401	05	99	20743	Rede Saneamento - Trabalhos Pf Entidade - Rua d. Elvira Cmara Lopes	01		2019/12/31	19.720,00				19.720,00	5.00	5.00	82,17	82,17	19.637,26			
401	05	99	20744	Rede Saneamento - Trabalhos Pf Entidade - Rua do Brasil	01		2019/12/31	9.353,67				9.353,67	5.00	5.00	38,14	38,14	9.314,53			
401	05	99	20745	Rede Saneamento - Trabalhos Pf Entidade - Rua Moinhos Novos	01		2019/12/31	1.470,13				1.470,13	5.00	5.00	6,25	6,25	1.464,13			
401	05	99	20746	Rede Saneamento - Trabalhos Pf Entidade - Rua das Areias - Sao Paulino	01		2019/12/31	2.144,37				2.144,37	5.00	5.00	8,93	8,93	2.135,44			
401	05	99	20747	Rede Saneamento - Trabalhos Pf Entidade - Rua da Capela - Telde	01		2019/12/31	1.722,57				1.722,57	5.00	5.00	7,11	7,11	1.638,46			

TOTAL PARA A CONTA [45.3] :	49.526.811,33	1.641.465,37	50.135.700,50	3.323.535,72	10.157.322,33	39.978.378,17		
TOTAL (ACUMULADO) :	85.231.729,46	5.180.226,52	90.670.614,73	4.479.025,15	26.305.111,37	64.365.503,36	50.162,61	

IDENTIFICAÇÃO DO BEM					AQUISIÇÃO			ATIVO BRUTO	VARIAÇÃO PATRIMONIAL			Valor Patrimonial Actualizado	REINTEGRAÇÕES E AMORTIZAÇÕES				Valor Patrimonial Liquido	ALIENAÇÕES/ABATES/TRANSFER. (Valor Bruto do Abate)		
Cl.	Tipo	Bem	Nr.Inv.	Descrição	Nat	Tipo	Data	(Valor Aquisição)	T.	Data	Valor		Tx. I	Tx A.	Do Periodo	Acumuladados		T.	Valor	Data
401	05	99	20748	Rede Saneamento - Trabalhos PP Entidade - Rua Bobeiro - Taide	01		2019/12/31	3.647,41				3.647,41	5.00	5.00	15,20	15,20	3.632,21			
401	05	99	20749	Rede Saneamento - Trabalhos PP Entidade - Rua Sta. Catarina - Vilela	01		2019/12/31	1.798,87				1.798,87	5.00	5.00	7,50	7,50	1.791,37			
401	05	99	20752	ILUMINAÇÃO PUBLICA - Etar Nova de Monsul	01		2019/12/31	3.723,94				3.723,94	5.00	5.00	15,52	15,52	3.708,42			
TOTAL PARA A CONTA (45.3) :								48.935.592,20			3.041.465,87	52.147.979,12			3.323.563,94	18.157.360,61	33.990.518,51			
TOTAL (ACUMULADO) :								85.319.879,68			5.180.299,52	90.879.784,97			4.079.067,27	26.325.149,59	64.554.635,38		50.162,61	

IDENTIFICAÇÃO DO BEM					AQUISIÇÃO			ATIVO FIXO	VARIAÇÃO PATRIMONIAL		Valor Patrimonial Actualizado	DEPRECIAÇÕES E AMORTIZAÇÕES			Valor Patrimonial Líquido	ALIENAÇÕES/BAIXAS/TRANSFER. (Valor Bruto do Bens)	
Cl.	Tipo	Sec	Nr.Inv.	Descrição	Mar	Tipo	Data	Valor Aquisição	T.	Data	Valor		Tx. I Ex A.	Do Período	Acumuladas		T.	Valor	Data
401	05	99	4237	Recuperação da Torre de Menagem do Castelo de Lanhoso	C	01	2011/07/14	172.134,10			172.134,10		5.00	5.00	8.606,71	73.157,07	98.977,11		
401	05	99	4238	Dinamização Exterior do Castelo	C	01	2011/10/14	52.922,55			52.922,55		5.00	5.00	2.646,13	21.830,56	31.091,99		
401	05	99	6572	Vias Expostas - 1ª Fase	C	01	2005/06/30	17.231,09			17.231,09		5.00	5.00	861,56	10.098,69	7.132,40		
401	05	99	6573	DOLMEN DA TOJEIRA	C	01	2006/12/31	4.457,57			4.457,57		5.00	5.00	224,66	2.452,42	2.005,15		
401	05	99	7011	Pintura Mural Mª Fonte	C	01	2006/01/31	2.662,06			2.662,06		5.00	5.00	133,08	1.865,40	796,66		
401	05	99	7012	MONUMENTO "MARIA DA FONTE" (RECUPERAÇÃO DE 2 PEÇAS)	C	01	2005/04/24	2.172,06			2.172,06		5.00	5.00	108,56	1.457,55	697,61		
401	05	99	7269	Vias Expostas	C	01	2005/06/30	65.145,20			65.145,20		5.00	5.00	3.257,26	47.300,25	17.845,35		
401	05	99	7270	Itinerário Maria da Fonte	C	01	2005/06/30	25.496,62			25.496,62		5.00	5.00	1.274,83	22.457,23	3.562,64		
401	05	99	7271	Itinerário ribeiro (caldeirão	C	01	2005/10/31	45.245,64			45.245,64		5.00	5.00	2.262,44	35.163,50	14.187,74		
401	05	99	7272	Itinerário do Marcopo	C	01	2005/10/31	9.535,16			9.535,16		5.00	5.00	476,76	6.816,58	2.758,58		
401	05	99	7454	Pelourinho de Moure	C	01	2004/03/31	81.541,11			81.541,11		5.00	5.00	4.077,06	64.555,41	16.985,70		
401	05	99	7622	Roda do Património	C	01	2003/01/31	4.466,94			4.466,94						4.466,94		
401	05	99	10159	MONUMENTO DO ARCO DA ERVA - PONTA DE LANÇAS (RESTAURO)		01	2014/07/03	2.268,45			2.268,45		5.00	5.00	113,41	623,50	1.644,95		
301	03	02	11611	Cruzeiro com Dossão		01	2015/06/30	4.558,00			4.558,00						4.558,00		
301	03	02	12630	Cruzeiro em Granito na Rua Sr.ª Ajuda - Friande		01	2015/11/24	2.500,00			2.500,00						2.500,00		
TOTAL PARA A CONTA [45.5] :								500.439,37			500.439,37				24.045,43	206.962,36	213.477,01		
TOTAL (ACUMULADO) :								85.620.019,43		5.180.229,52	91.330.224,34				4.109.515,76	26.612.111,65	64.768.111,33	50.162,61	

Tipos de Aquisição

Tipo	Descrição	Movimento	Inactivo ?
01	AQUISIÇÃO POR COMPRA		Não
02	AQUISIÇÃO POR CESSÃO A TÍTULO DEFINITIVO		Não
03	AQUISIÇÃO POR TRANSFERÊNCIA, TROCA OU PERMUTA		Não
04	AQUISIÇÃO POR EXPROPRIAÇÃO		Não
05	AQUISIÇÃO POR DOAÇÃO, HERANÇA, LEGADO OU PERDIDO A FAVOR DO ESTADO		Não
06	AQUISIÇÃO POR OBJETO EM CONCESSIONAMENTO		Não
07	LOCAÇÃO		Não
08	AQUISIÇÃO POR REVERSÃO		Não
09	OUTROS		Não
10	INVENTÁRIO INICIAL - AVALIAÇÃO		Não

ENTIDADE

CMPL

Data de Emissão : 2020/04/07

MAPA SÍNTESE DOS BENS INVENTARIADOS

CONTA IMOBILIZADO : 41.1.3.1.1 - Participação

Ano : 2019

Página: 1

Classificador Geral				Patrimonio inicial		Acrescimos Patrimoniais				Diminuições Patrimoniais					Patrimonio Final		Variação Patrimonial	
						Aquisições	Reavaliações e outras alterações	Grandes reparações ou beneficiações	Total	Abates	Desvalorizações	Amortizações						
Cl.	Tipo	Bem	Designacao	Bruto	Liquido							Do exercicio	Acumuladas	Total	Bruto	Liquido	Bruta	Liquida
(1)			(2)	(3)	(4)	(5)	(6)	(7)	(8=5+6+7)	(9)	(10)	(11)	(12)	(13=9+10+11)	(14=3+8+9+10)	(15=14+12)	(16=14-3)	(17=15-4)
501	01	02	INVESTIMENTOS FINANCEIROS , PARTES DE CAPITAL , EMPRESAS PRIVADAS OU COOPERATIVAS	20.000,00	20.000,00										20.000,00	20.000,00		
Total				20.000,00	20.000,00										20.000,00	20.000,00		

ENTIDADE

CMPL

Data de Emissão : 2020/04/07

MAPA SÍNTESE DOS BENS INVENTARIADOS

CONTA IMOBILIZADO : 41.1.3.1.2 - MEP

Ano : 2019

Página: 1

Classificador Geral				Patrimonio inicial		Acrescimos Patrimoniais				Diminuições Patrimoniais					Patrimonio Final		Variação Patrimonial	
						Aquisições	Reavaliações e outras alterações	Grandes reparações ou beneficiações	Total	Abates	Desvalorizações	Amortizações						
Cl.	Tipo	Bem	Designacao	Bruto	Liquido							Do exercicio	Acumuladas	Total	Bruto	Liquido	Bruta	Liquida
(1)			(2)	(3)	(4)	(5)	(6)	(7)	(8=5+6+7)	(9)	(10)	(11)	(12)	(13=9+10+11)	(14=3+8+9+10)	(15=14+12)	(16=14-3)	(17=15-4)
501	01	02	INVESTIMENTOS FINANCEIROS , PARTES DE CAPITAL , EMPRESAS PRIVADAS OU COOPERATIVAS	736.372,63	736.372,63						10.019,47			10.019,47	726.353,16	726.353,16	-10.019,47	-10.019,47
Total				736.372,63	736.372,63						10.019,47			10.019,47	726.353,16	726.353,16	-10.019,47	-10.019,47

ENTIDADE

CMPL

Data de Emissão : 2020/04/07

MAPA SÍNTESE DOS BENS INVENTARIADOS

CONTA IMOBILIZADO : 41.1.3.2.1 - Participação

Ano : 2019

Página: 1

Classificador Geral				Patrimonio inicial		Acrescimos Patrimoniais				Diminuições Patrimoniais					Patrimonio Final		Variação Patrimonial	
						Aquisições	Reavaliações e outras alterações	Grandes reparações ou beneficiações	Total	Abates	Desvalorizações	Amortizações						
Cl.	Tipo	Bem	Designacao	Bruto	Liquido							Do exercicio	Acumuladas	Total	Bruto	Liquido	Bruta	Liquida
(1)			(2)	(3)	(4)	(5)	(6)	(7)	(8=5+6+7)	(9)	(10)	(11)	(12)	(13=9+10+11)	(14=3+8+9+10)	(15=14+12)	(16=14-3)	(17=15-4)
501	01	02	INVESTIMENTOS FINANCEIROS , PARTES DE CAPITAL , EMPRESAS PRIVADAS OU COOPERATIVAS	73.500,00	73.500,00										73.500,00	73.500,00		
Total				73.500,00	73.500,00										73.500,00	73.500,00		

ENTIDADE

CMPL

MAPA SÍNTESE DOS BENS INVENTARIADOS

Ano : 2019

Página: 1

CONTA IMOBILIZADO : 41.1.3.3.1 - Participação

Data de Emissão : 2020/04/07

Classificador Geral				Patrimonio Inicial		Acrescimos Patrimoniais				Diminuições Patrimoniais					Patrimonio Final		Variação Patrimonial	
						Aquisições	Reavaliações e outras alterações	Grandes reparações ou beneficiações	Total	Abates	Desvalorizações	Amortizações						
Cl.	Tipo	Bem	Designacao	Bruto	Liquido							Do exercicio	Acumuladas	Total	Bruto	Liquido	Bruta	Liquida
(1)			(2)	(3)	(4)	(5)	(6)	(7)	(8=5-6-7)	(9)	(10)	(11)	(12)	(13=9+10+11)	(14=3+8-9-10)	(15=14-12)	(16=14-3)	(17=15-4)
501	01	02	INVESTIMENTOS FINANCEIROS , PARTES DE CAPITAL , EMPRESAS PRIVADAS OU COOPERATIVAS															
Total																		

ENTIDADE

CMPL

MAPA SÍNTESE DOS BENS INVENTARIADOS

Ano : 2019

Página: 1

CONTA IMOBILIZADO : 41.1.3.4.1 - Participação

Data de Emissão : 2020/04/07

Classificador Geral				Patrimonio Inicial		Acrescimos Patrimoniais				Diminuições Patrimoniais					Patrimonio Final		Variação Patrimonial	
						Aquisições	Reavaliações e outras alterações	Grandes reparações ou beneficiações	Total	Abates	Desvalorizações	Amortizações						
Cl.	Tipo	Bem	Designacao	Bruto	Liquido							Do exercicio	Acumuladas	Total	Bruto	Liquido	Bruta	Liquida
(1)			(2)	(3)	(4)	(5)	(6)	(7)	(8=5-6-7)	(9)	(10)	(11)	(12)	(13=9+10+11)	(14=3+8-9-10)	(15=14-12)	(16=14-3)	(17=15-4)
501	01	02	INVESTIMENTOS FINANCEIROS , PARTES DE CAPITAL , EMPRESAS PRIVADAS OU COOPERATIVAS															
Total																		

ENTIDADE

CMPL

MAPA SÍNTESE DOS BENS INVENTARIADOS

Ano : 2019

Página: 1

CONTA IMOBILIZADO : 41.1.3.4.2 - MEP

Data de Emissão : 2020/04/07

Classificador Geral				Patrimonio Inicial		Acrescimos Patrimoniais				Diminuições Patrimoniais					Patrimonio Final		Variação Patrimonial	
						Aquisições	Reavaliações e outras alterações	Grandes reparações ou beneficiações	Total	Abates	Desvalorizações	Amortizações						
Cl.	Tipo	Bem	Designacao	Bruto	Liquido							Do exercicio	Acumuladas	Total	Bruto	Liquido	Bruta	Liquida
(1)			(2)	(3)	(4)	(5)	(6)	(7)	(8=5-6-7)	(9)	(10)	(11)	(12)	(13=9+10+11)	(14=3+8-9-10)	(15=14-12)	(16=14-3)	(17=15-4)
501	01	02	INVESTIMENTOS FINANCEIROS , PARTES DE CAPITAL , EMPRESAS PRIVADAS OU COOPERATIVAS															
Total																		

ENTIDADE

CMPL

Data de Emissão : 2020/04/07

MAPA SÍNTESE DOS BENS INVENTARIADOS

CONTA IMOBILIZADO : 41.2.2 - Fundo de apoio municipal

Ano : 2019

Página: 2

Classificador Geral				Patrimonio Inicial		Acrescimos Patrimoniais				Diminuições Patrimoniais					Patrimonio Final		Variação Patrimonial	
						Aquisições	Reavaliações e outras alterações	Grandes reparações ou beneficiações	Total	Abates	Desvalorizações	Amortizações						
Cl.	Tipo	Bem	Designacao	Bruto	Liquido							Do exercicio	Acumuladas	Total	Bruto	Liquido	Bruta	Liquida
(1)			(2)	(3)	(4)	(5)	(6)	(7)	(8=5+6+7)	(9)	(10)	(11)	(12)	(13=9+10+11)	(14=3+8-9-10)	(15=14-12)	(16=14-3)	(17=15-4)
501	02	02	INVESTIMENTOS FINANCEIROS , Obrigações e titulos de participação , Sociedades e quase sociedades não financeiras / publicas	479.088,00	479.088,00										479.088,00	479.088,00		
Total				479.088,00	479.088,00										479.088,00	479.088,00		

ENTIDADE

CMPL

Data de Emissão : 2020/04/07

MAPA SÍNTESE DOS BENS INVENTARIADOS

CONTA IMOBILIZADO : 41.5.2 - Titulos de divida publica

Ano : 2019

Página: 3

Classificador Geral				Patrimonio Inicial		Acrescimos Patrimoniais				Diminuições Patrimoniais					Patrimonio Final		Variação Patrimonial	
						Aquisições	Reavaliações e outras alterações	Grandes reparações ou beneficiações	Total	Abates	Desvalorizações	Amortizações						
Cl.	Tipo	Bem	Designacao	Bruto	Liquido							Do exercicio	Acumuladas	Total	Bruto	Liquido	Bruta	Liquida
(1)			(2)	(3)	(4)	(5)	(6)	(7)	(8=5+6+7)	(9)	(10)	(11)	(12)	(13=9+10+11)	(14=3+8-9-10)	(15=14-12)	(16=14-3)	(17=15-4)
501	01	03	INVESTIMENTOS FINANCEIROS , PARTES DE CAPITAL , OUTRAS APLICAÇÕES FINANCEIRAS	8,36	8,36										8,36	8,36		
Total				8,36	8,36										8,36	8,36		

ENTIDADE

CMPL

Data de Emissão : 2020/04/07

MAPA SÍNTESE DOS BENS INVENTARIADOS

CONTA IMOBILIZADO : 41.5.3 - Outros titulos

Ano : 2019

Página: 3

Classificador Geral				Patrimonio Inicial		Acrescimos Patrimoniais				Diminuições Patrimoniais					Patrimonio Final		Variação Patrimonial	
						Aquisições	Reavaliações e outras alterações	Grandes reparações ou beneficiações	Total	Abates	Desvalorizações	Amortizações						
Cl.	Tipo	Bem	Designacao	Bruto	Liquido							Do exercicio	Acumuladas	Total	Bruto	Liquido	Bruta	Liquida
(1)			(2)	(3)	(4)	(5)	(6)	(7)	(8=5+6+7)	(9)	(10)	(11)	(12)	(13=9+10+11)	(14=3+8-9-10)	(15=14-12)	(16=14-3)	(17=15-4)
501	01	03	INVESTIMENTOS FINANCEIROS , PARTES DE CAPITAL , OUTRAS APLICAÇÕES FINANCEIRAS															
Total																		

ENTIDADE

CMVL

Data de Emissão : 2020/04/17

MAPA SÍNTESE DOS BENS INVENTARIADOS

CONTA INVENTARIADA : 42.1 - Terrenos e recursos naturais

Ano : 2019

Página: 4

Classificador Local				Património Inicial		Inventários Patrimoniais				Distribuições Patrimoniais					Património Final		Variação Patrimonial	
						Aquisições	Reavaliações e outras alterações	Cessões, regularizações ou baixas	Total	Abates	Desvalorizações	Amortizações						
Cl.	Tipo	Sec	Designação	Débito	Crédito							Do exercício	Acumuladas	Total	Débito	Crédito	Débito	Crédito
(1)			(2)	(3)	(4)	(5)	(6)	(7)	(8)=(5)+(6)-(7)	(9)	(10)	(11)	(12)	(13)=(11)+(12)	(14)=(3)+(8)-(9)-(10)-(13)	(15)=(4)+(7)-(12)	(16)=(14)-(3)	(17)=(15)-(4)
111	14	03	IMÓVEIS TERRENOS COM FINALIDADES OPERATIVAS (DOMÍNIO PRIVADO) , CONSTRUÇÕES DIVERSAS , CEMITÉRIOS															
111	14	11	IMÓVEIS TERRENOS COM FINALIDADES OPERATIVAS (DOMÍNIO PRIVADO) , TERRENOS INCLUÍDOS EM PLANOS DE ITES, COM CARACTERÍSTICAS CONCRETAS , EM ASSENTAMENTOS URBANOS	256.233,47	256.233,47										256.233,47	256.233,47		
111	14	12	IMÓVEIS TERRENOS COM FINALIDADES OPERATIVAS (DOMÍNIO PRIVADO) , TERRENOS INCLUÍDOS EM PLANOS DE ITES, COM CARACTERÍSTICAS CONCRETAS , EM ZONAS DESFAVORECIDAS DE ASSENTAMENTO URBANO	83.635,60	83.635,60										83.635,60	83.635,60		
111	14	13	IMÓVEIS TERRENOS COM FINALIDADES OPERATIVAS (DOMÍNIO PRIVADO) , TERRENOS INCLUÍDOS EM PLANOS DE ITES, COM CARACTERÍSTICAS CONCRETAS , OUTROS TERRENOS															
111	17	04	IMÓVEIS TERRENOS COM FINALIDADES OPERATIVAS (DOMÍNIO PRIVADO) , TERRENOS SITUADOS DENTRO DO PERÍMETRO URBANO , DESTINADOS A EQUIPAMENTO PÚBLICO	1.054.021,47	1.054.021,47										1.054.021,47	1.054.021,47		
111	17	11	IMÓVEIS TERRENOS COM FINALIDADES OPERATIVAS (DOMÍNIO PRIVADO) , TERRENOS SITUADOS DENTRO DO PERÍMETRO URBANO , OUTROS TERRENOS	17.457,92	17.457,92										17.457,92	17.457,92		
112	11	03	IMÓVEIS PÚBLICOS (DOMÍNIO PRIVADO) , TERRENOS NÃO INCLUÍDOS EM PLANO DE URBANIZAÇÃO , SEM PARA OUTROS FINS	36.000,00	36.000,00										36.000,00	36.000,00		
Total				1.247.357,46	1.247.357,46										1.247.357,46	1.247.357,46		

ENTIDADE

CMVL

Data de Emissão : 2020/04/17

MAPA SÍNTESE DOS BENS INVENTARIADOS

CONTA INVENTARIADA : 42.1.1.1 - Habitação

Ano : 2019

Página: 4

Classificador Local				Património Inicial		Inventários Patrimoniais				Distribuições Patrimoniais					Património Final		Variação Patrimonial	
						Aquisições	Reavaliações e outras alterações	Cessões, regularizações ou baixas	Total	Abates	Desvalorizações	Amortizações						
Cl.	Tipo	Sec	Designação	Débito	Crédito							Do exercício	Acumuladas	Total	Débito	Crédito	Débito	Crédito
(1)			(2)	(3)	(4)	(5)	(6)	(7)	(8)=(5)+(6)-(7)	(9)	(10)	(11)	(12)	(13)=(11)+(12)	(14)=(3)+(8)-(9)-(10)-(13)	(15)=(4)+(7)-(12)	(16)=(14)-(3)	(17)=(15)-(4)
111	11	12	IMÓVEIS TERRENOS COM FINALIDADES OPERATIVAS (DOMÍNIO PRIVADO) , HABITAÇÕES , HABITAÇÕES SOCIAIS	181.147,23	181.147,23							0.716,33	17.685,11	0.716,33	181.147,23	181.431,13		+0.716,33
111	11	13	IMÓVEIS TERRENOS COM FINALIDADES OPERATIVAS (DOMÍNIO PRIVADO) , EXPLORAÇÕES PARA HABITAÇÃO , OUTROS SITUADOS PARA O SECTOR DOS SERVIÇOS															
Total				181.147,23	181.147,23							0.716,33	17.685,11	0.716,33	181.147,23	181.431,13		+0.716,33

ENTIDADE

CNEC

MAPA SÍNTESE DOS BENS INVENTARIADOS

Ano : 2018

Página: 5

Data de Emissão : 2019/04/17

CONTA INVENTARIADA : 45.4.1.1.02 - Instalações de Serviços

Classificador Geral				Patrimonio Inicial		Acrescimos Patrimoniais				Diminuições Patrimoniais					Patrimonio Final		Variação Patrimonial	
Cl.	Tipo	Ass	Designação	Anos	Liquidos	Amortizações	Reavaliações e outras alterações	Ganhos/ perdas na alienação	Total	Abates	Desvalorizações	Amortizações			Anos	Liquidos	Anos	Liquidos
												Do exercício	Anteriores	Total				
(1)			(2)	(3)	(4)	(5)	(6)	(7)	(8=5+6+7)	(9)	(10)	(11)	(12)	(13=9+10+11)	(14=3+8-13)	(15=4+5-13)	(16=14-3)	(17=15-4)
1.07	01	22	EQUIPAMENTO DE CONSTRUÇÃO, EXCEPTO O DE ELEVAÇÃO CARGA , MATERIAL E EQUIPAMENTO CONVENCIONAL MATERIAL DE ESCAVAÇÃO , OUTRO MATERIAL E EQUIPAMENTO															
1.11	02	22	EQUIPAMENTO SANITÁRIO, LIMPEZA, INCÊNDIOS E SEGURANÇA , EQUIPAMENTO DE SEGURANÇA E SALVAMENTO(EXCEPTO MILITAR, AUTOMÓVEL) , OUTRO EQUIPAMENTO DE COMUNICAÇÃO ESPECÍFICO	10.579,63	6.477,63							2.644,62	3.746,62	2.644,62	10.579,63	6.832,13		-6.644,62
1.11	04	22	MÁQUINAS DIVERSAS COM FINALIDADES OPERATIVAS (TÉCNICO ESPECÍFICO) , INSTALAÇÕES PARA SERVIÇOS , OUTRAS INSTALAÇÕES PARA O SERVIÇO DOS SERVIÇOS	3.151.333,31	1.333.653,11							44.333,33	333.346,33	44.333,33	3.151.333,31	1.333.356,11		-44.333,33
1.11	14	22	MÁQUINAS DIVERSAS COM FINALIDADES OPERATIVAS (TÉCNICO ESPECÍFICO) , CONSTRUÇÕES DIVERSAS , OUTRAS CONSTRUÇÕES	11.146,22	6.333,33							133,11	1.333,33	133,11	11.146,22	6.333,33		-133,11
Total				3.173.333,33	1.333.133,33							47.111,33	333.333,33	47.111,33	3.173.333,33	1.333.133,33		-47.111,33

ENTIDADE

CNEC

MAPA SÍNTESE DOS BENS INVENTARIADOS

Ano : 2018

Página: 7

Data de Emissão : 2019/04/17

CONTA INVENTARIADA : 45.4.1.1.03 - Instalações desportivas e recreativas

Classificador Geral				Patrimonio Inicial		Acrescimos Patrimoniais				Diminuições Patrimoniais					Patrimonio Final		Variação Patrimonial	
Cl.	Tipo	Ass	Designação	Anos	Liquidos	Amortizações	Reavaliações e outras alterações	Ganhos/ perdas na alienação	Total	Abates	Desvalorizações	Amortizações			Anos	Liquidos	Anos	Liquidos
												Do exercício	Anteriores	Total				
(1)			(2)	(3)	(4)	(5)	(6)	(7)	(8=5+6+7)	(9)	(10)	(11)	(12)	(13=9+10+11)	(14=3+8-13)	(15=4+5-13)	(16=14-3)	(17=15-4)
1.07	04	22	EQUIPAMENTO DE CONSTRUÇÃO, EXCEPTO O DE ELEVAÇÃO CARGA , EQUIPAMENTO E EXPERIMENTOS DE PREPARAÇÃO INDUSTRIAIS DE BEBIDA , OUTRO EQUIPAMENTO E EXPERIMENTOS DE PREPARAÇÃO															
1.11	17	22	OUTROS BENS , MÁQUINAS, APARELHOS E FERRAMENTAS , MÁQUINAS E APARELHOS NÃO ESPECIFICADOS	1.333,11	167,13							166,13	1.333,31	166,13	1.333,11	33,13		-166,11
1.11	04	22	MÁQUINAS DIVERSAS COM FINALIDADES OPERATIVAS (TÉCNICO ESPECÍFICO) , INSTALAÇÕES PARA SERVIÇOS , INSTALAÇÃO DE SERVIÇOS DE NATUREZA SOCIAL															
1.11	14	22	MÁQUINAS DIVERSAS COM FINALIDADES OPERATIVAS (TÉCNICO ESPECÍFICO) , CONSTRUÇÕES DIVERSAS , OUTRAS CONSTRUÇÕES	41.333,73	34.433,33							333,33	6.333,33	333,33	41.333,73	34.433,33		-333,33
1.11	14	22	MÁQUINAS DIVERSAS COM FINALIDADES OPERATIVAS (TÉCNICO ESPECÍFICO) , CONSTRUÇÕES DIVERSAS , CONSTRUÇÕES DESPORTIVAS	3.473.331,66	2.333.333,66							33.333,33	333.333,33	33.333,33	3.473.331,66	2.333.333,33		-33.333,33
1.11	15	22	MÁQUINAS DIVERSAS COM FINALIDADES OPERATIVAS (TÉCNICO ESPECÍFICO) , OUTRAS EXISTÊNCIAS , OUTRAS EXISTÊNCIAS															
Total				3.533.333,33	2.333.333,33							33.333,33	333.333,33	33.333,33	3.533.333,33	2.333.333,33		-33.333,33

[illegible]

[illegible]

MAPA SÍNTESE DOS BENS INVENTARIADOS

[illegible] : [illegible] - Escolas

Ano : 2019

Página: 1

Data de Emissão : [illegible]

Classificador Geral				Património Inicial		Investimentos Patrimoniais				Desinvestimentos Patrimoniais					Património Final		Variação Patrimonial	
						Amortizações	Reavaliações e outras alterações	Grandes reparações (+) beneficiações	Total	Abates	Desmobilizações	Amortizações						
Cl.	Tip	Esp	Designação	Débito	Crédito							Do exercício	Anos Anteriores	Total	Débito	Crédito	Débito	Crédito
(1)			(2)	(3)	(4)	(5)	(6)	(7)	(8=5+6+7)	(9)	(10)	(11)	(12)	(13=11+12)	(14=3+8-13)	(15=4+10-13)	(16=14-15)	(17=15-14)
111	01	11	EDIFÍCIOS RESIDENCIAIS OU NÃO RESIDENCIAIS (EXCETO OS DESTINADOS A HABITAÇÃO SOCIAL) , CONSTRUÇÕES PARA OUTROS FINS , CONSTRUÇÕES EM SOLO ALHEIO , INSTALAÇÕES DE ARMAZENAGEM , OUTRAS CONSTRUÇÕES E INFRAESTRUTURAS	337.455,00	353.451,00							4.916,00	36.651,00	41.567,00	337.455,00	353.451,00		-15.996,00
Total				337.455,00	353.451,00							4.916,00	36.651,00	41.567,00	337.455,00	353.451,00		-15.996,00

[illegible]

MAPA SÍNTESE DOS BENS INVENTARIADOS

CONTA INVENTARIO : [illegible] - Escolas

Ano : 2019

Página: 2

Data de Emissão : [illegible]

Classificador Geral				Património Inicial		Investimentos Patrimoniais				Desinvestimentos Patrimoniais					Património Final		Variação Patrimonial	
						Amortizações	Reavaliações e outras alterações	Grandes reparações (+) beneficiações	Total	Abates	Desmobilizações	Amortizações						
Cl.	Tip	Esp	Designação	Débito	Crédito							Do exercício	Anos Anteriores	Total	Débito	Crédito	Débito	Crédito
(1)			(2)	(3)	(4)	(5)	(6)	(7)	(8=5+6+7)	(9)	(10)	(11)	(12)	(13=11+12)	(14=3+8-13)	(15=4+10-13)	(16=14-15)	(17=15-14)
111	01	11	EDIFÍCIOS RESIDENCIAIS OU NÃO RESIDENCIAIS (EXCETO OS DESTINADOS A HABITAÇÃO SOCIAL) , CONSTRUÇÕES PARA OUTROS FINS , CONSTRUÇÕES EM SOLO ALHEIO , INSTALAÇÕES DE ARMAZENAGEM , OUTRAS CONSTRUÇÕES E INFRAESTRUTURAS	[illegible]	[illegible]							[illegible]	[illegible]	[illegible]	[illegible]	[illegible]		[illegible]
Total				[illegible]	[illegible]							[illegible]	[illegible]	[illegible]	[illegible]	[illegible]		[illegible]

[illegible]

MAPA SÍNTESE DOS BENS INVENTARIADOS

CONTA INVENTARIO : [illegible] - Escolas

Ano : [illegible]

Página: 3

Data de Emissão : [illegible]

Classificador Geral				Património Inicial		Investimentos Patrimoniais				Desinvestimentos Patrimoniais					Património Final		Variação Patrimonial	
						Amortizações	Reavaliações e outras alterações	Grandes reparações (+) beneficiações	Total	Abates	Desmobilizações	Amortizações						
Cl.	Tip	Esp	Designação	Débito	Crédito							Do exercício	Anos Anteriores	Total	Débito	Crédito	Débito	Crédito
(1)			(2)	(3)	(4)	(5)	(6)	(7)	(8=5+6+7)	(9)	(10)	(11)	(12)	(13=11+12)	(14=3+8-13)	(15=4+10-13)	(16=14-15)	(17=15-14)
[illegible]	[illegible]	[illegible]	[illegible]	[illegible]	[illegible]			[illegible]	[illegible]			[illegible]	[illegible]	[illegible]	[illegible]	[illegible]	[illegible]	[illegible]
[illegible]	[illegible]	[illegible]	[illegible]	[illegible]	[illegible]			[illegible]	[illegible]			[illegible]	[illegible]	[illegible]	[illegible]	[illegible]	[illegible]	[illegible]
[illegible]	[illegible]	[illegible]	[illegible]	[illegible]	[illegible]			[illegible]	[illegible]			[illegible]	[illegible]	[illegible]	[illegible]	[illegible]	[illegible]	[illegible]
Total				[illegible]	[illegible]			[illegible]	[illegible]			[illegible]	[illegible]	[illegible]	[illegible]	[illegible]	[illegible]	[illegible]

ENTIDADE

TAE

MAPA SÍNTESE DOS BENS INVENTARIADOS

Ano : 2016

Página: 1

Data de Emissão : 12/04/17

CONTA INVENTARIADA : 42.1.1.03 - Imóveis

Classificador Geral				Património Inicial		Investimentos Patrimoniais				Desinvestimentos Patrimoniais					Património Final		Variação Patrimonial	
Cl.	Tipo	Esp	Designação	Bruto	Líquido	Aquisições	Reavaliações e outras alterações	Grandes reparações e/ou benfeitorias	Total	Baixas	Desmobilizações	Amortizações			Bruto	Líquido	Bruta	Líquida
												De exercícios	Acumuladas	Total				
(1)			(2)	(3)	(4)	(5)	(6)	(7)	(8=5+6+7)	(9)	(10)	(11)	(12)	(13=11+12)	(14=3+8-13)	(15=4+8-13)	(16=14-3)	(17=15-4)
111	04	02	IMÓVEIS USADOS COM FINALIDADE OPERATIVA (DOMÍNIO PRIVADO) , CONSTRUÇÕES DIVERSAS , CONCESSÕES ADMINISTRATIVAS	101.274,23	89.706,58							1.473,47	15.045,21	1.473,47	100.274,23	88.406,05		-1.473,47
111	04	03	IMÓVEIS USADOS COM FINALIDADE OPERATIVA (DOMÍNIO PRIVADO) , INSTRUÇÕES DIVERSAS , OUTRAS CONCESSÕES	784.876,00	570.677,38							21.021,60	227.198,62	21.021,60	784.876,00	547.655,78		-21.021,60
111	04	04	IMÓVEIS USADOS COM FINALIDADE OPERATIVA (DOMÍNIO PRIVADO) , INFRA-ESTRUTURAS , OBRAS INFRA-ESTRUTURAIS															
111	04	04	IMÓVEIS USADOS COM FINALIDADE OPERATIVA (DOMÍNIO PRIVADO) , EDIFÍCIOS SEDIADOS CONTROLE DE EQUIPAMENTOS URBANOS , CONSTRUÇÕES E EQUIPAMENTOS URBANOS	63.000,00	61.716,67							1.333,37	1.617,71	1.333,37	63.000,00	61.716,67		-1.333,37
Total				4.123.917,23	3.659.324,53			6.221,17	6.221,17			123.674,13	105.526,71	123.674,13	4.123.723,23	3.540.230,46	6.221,17	-119.093,67

ENTIDADE

TAE

MAPA SÍNTESE DOS BENS INVENTARIADOS

Ano : 2016

Página: 1

Data de Emissão : 12/04/17

CONTA INVENTARIADA : 42.1.1.01 - Viaturas, automóveis e outros equipamentos

Classificador Geral				Património Inicial		Investimentos Patrimoniais				Desinvestimentos Patrimoniais					Património Final		Variação Patrimonial	
Cl.	Tipo	Esp	Designação	Bruto	Líquido	Aquisições	Reavaliações e outras alterações	Grandes reparações e/ou benfeitorias	Total	Baixas	Desmobilizações	Amortizações			Bruto	Líquido	Bruta	Líquida
												De exercícios	Acumuladas	Total				
(1)			(2)	(3)	(4)	(5)	(6)	(7)	(8=5+6+7)	(9)	(10)	(11)	(12)	(13=11+12)	(14=3+8-13)	(15=4+8-13)	(16=14-3)	(17=15-4)
111	01	02	IMÓVEIS USADOS COM FINALIDADE OPERATIVA (DOMÍNIO PRIVADO) , HABITAÇÕES , HABITAÇÕES SOCIAIS															
111	04	02	IMÓVEIS USADOS COM FINALIDADE OPERATIVA (DOMÍNIO PRIVADO) , CONSTRUÇÕES DIVERSAS , CONCESSÕES ADMINISTRATIVAS															
Total																		

ENTIDADE

TAE

MAPA SÍNTESE DOS BENS INVENTARIADOS

Ano : 2016

Página: 1

Data de Emissão : 12/04/17

CONTA INVENTARIADA : 42.1.1.14 - Cargas e Descargas

Classificador Geral				Património Inicial		Investimentos Patrimoniais				Desinvestimentos Patrimoniais					Património Final		Variação Patrimonial	
Cl.	Tipo	Esp	Designação	Bruto	Líquido	Aquisições	Reavaliações e outras alterações	Grandes reparações e/ou benfeitorias	Total	Baixas	Desmobilizações	Amortizações			Bruto	Líquido	Bruta	Líquida
												De exercícios	Acumuladas	Total				
(1)			(2)	(3)	(4)	(5)	(6)	(7)	(8=5+6+7)	(9)	(10)	(11)	(12)	(13=11+12)	(14=3+8-13)	(15=4+8-13)	(16=14-3)	(17=15-4)
114	01	03	EQUIPAMENTOS E MATERIAL FERROVIÁRIO, CONSTRUÇÕES DIVERSAS , EQUIPAMENTOS DIVERSOS , OUTRAS CONSTRUÇÕES DIVERSAS E EQUIPAMENTOS DIVERSOS , OUTROS EQUIPAMENTOS DIVERSOS	00.000,00	00.000,00							0.000,00	00.000,00	0.000,00	0.000,00	0.000,00		0.000,00
Total				00.000,00	00.000,00							0.000,00	00.000,00	0.000,00	0.000,00	0.000,00		0.000,00

[illegible]

[illegible]

MAPA SÍNTESE DOS BENS INVENTARIADOS

Ano : 2016

Páginas: 6

CONTA INVENTARIADA : [illegible] - Terrenos e jardins

Data de Emissão : [illegible]

Classificador Geral				Património Inicial		Investimentos Patrimoniais				Desinvestimentos Patrimoniais					Património Final		Variação Patrimonial	
						Inclusões	Reavaliações e outras alterações	Correções, regularizações ou reclassificações	Total	Abates	Reclassificações	Amortizações						
Cl.	Tipo	Esp.	Designação	Bruta	Líquida							Do exercício	Acumuladas	Total	Bruta	Líquida	Bruta	Líquida
(1)			(2)	(3)	(4)	(5)	(6)	(7)	(8=5+6+7)	(9)	(10)	(11)	(12)	(13=11+12)	(14=3+8-9+10-13)	(15=4+8-9+10-12)	(16=14-3)	(17=15-4)
1.1.7	11	72	EQUIPAMENTO DE COMUNICAÇÃO, SEGURANÇA E DE SEGURANÇA PÚBLICA , MOBILIÁRIO E EQUIPAMENTO COMERCIAL, MOBILIÁRIO DE ESCRITÓRIO , ARTIGOS DIVERSOS	182,55	74,47							14,64	45,16	14,64	182,55	57,47		-16,68
1.1.7	11	73	EQUIPAMENTO DE COMUNICAÇÃO, SEGURANÇA E DE SEGURANÇA PÚBLICA , MOBILIÁRIO E EQUIPAMENTO COMERCIAL, MOBILIÁRIO DE ESCRITÓRIO , PARTILHAS	315,00	208,12							30,00	122,67	30,00	315,00	130,45		-45,67
1.1.7	11	99	EQUIPAMENTO DE COMUNICAÇÃO, SEGURANÇA E DE SEGURANÇA PÚBLICA , MOBILIÁRIO E EQUIPAMENTO COMERCIAL, MOBILIÁRIO DE ESCRITÓRIO , OUTROS	351,29	244,14							50,74	154,23	50,74	351,29	138,77		-55,14
1.1.7	11	99	EQUIPAMENTO DE COMUNICAÇÃO, SEGURANÇA E DE SEGURANÇA PÚBLICA , MOBILIÁRIO E EQUIPAMENTO COMERCIAL, MOBILIÁRIO DE ESCRITÓRIO , OUTROS EQUIPAMENTOS DE USO ESPECÍFICO	334,31	174,67							29,88	94,97	29,88	334,31	144,31		-30,36
1.2.1	12	01	IMÓVEIS TERRENOS COM FINALIDADES OPERATIVAS (DOMÍNIO PÚBLICO) , CONSTRUÇÕES DIVERSAS , OUTRAS CONSTRUÇÕES	64.167,21	333.555,64							13.633,33	333.349,91	13.633,33	64.167,21	333.555,64		-20.792,73
1.2.1	12	02	IMÓVEIS TERRENOS COM FINALIDADES OPERATIVAS (DOMÍNIO PÚBLICO) , INFRA-ESTRUTURAS , OUTRAS INFRA-ESTRUTURAS	41.774,11	21.222,47							1.641,26	11.111,19	1.641,26	41.774,11	31.111,19		-1.641,26
1.2.4	12	99	OUTROS ACTIVOS NÃO MATERIAIS CORPÓREOS EXISTENTES , OUTROS IMÓVEIS , OUTROS	1.141,25	122,47							122,47	1.141,25	122,47	1.141,25			-122,47
Total				731.835,23	621.922,47							61.011,77	671.127,79	61.011,77	730.335,23	635.727,54		-30.205,77

[illegible]

[illegible]

MAPA SÍNTESE DOS BENS INVENTARIADOS

Ano : 2016

Páginas: 7

CONTA INVENTARIADA : [illegible] - Instalações desportivas e recreativas

Data de Emissão : [illegible]

Classificador Geral				Património Inicial		Investimentos Patrimoniais				Desinvestimentos Patrimoniais					Património Final		Variação Patrimonial	
						Inclusões	Reavaliações e outras alterações	Correções, regularizações ou reclassificações	Total	Abates	Reclassificações	Amortizações						
Cl.	Tipo	Esp.	Designação	Bruta	Líquida							Do exercício	Acumuladas	Total	Bruta	Líquida	Bruta	Líquida
(1)			(2)	(3)	(4)	(5)	(6)	(7)	(8=5+6+7)	(9)	(10)	(11)	(12)	(13=11+12)	(14=3+8-9+10-13)	(15=4+8-9+10-12)	(16=14-3)	(17=15-4)
1.2.6	12	04	EQUIPAMENTO E MATERIAL RECREATIVO, DESPORTIVO, ARTESANAL, CULTURAL , EQUIPAMENTO RECREATIVO, ESPECIAL E PÚBLICO E INSTALAÇÕES DESPORTIVAS , PARTILHAS	1.417,76	736,76							137,71	555,29	137,71	1.417,76	623,47		-113,29
1.2.6	12	99	EQUIPAMENTO E MATERIAL RECREATIVO, DESPORTIVO, ARTESANAL, CULTURAL , EQUIPAMENTO RECREATIVO, ESPECIAL E PÚBLICO E INSTALAÇÕES DESPORTIVAS , OUTRO EQUIPAMENTO RECREATIVO	14.555,11	11.477,76							2.477,73	6.557,13	2.477,73	14.555,11	11.555,23		-1.077,76
1.2.7	12	72	IMÓVEIS TERRENOS COM FINALIDADES OPERATIVAS (DOMÍNIO PÚBLICO) , CONSTRUÇÕES DIVERSAS , INFRA-ESTRUTURAS	46.217,75	346.977,75							25.556,21	145.625,47	25.556,21	46.217,75	321.425,54		-25.552,21
1.2.7	12	99	IMÓVEIS TERRENOS COM FINALIDADES OPERATIVAS (DOMÍNIO PÚBLICO) , CONSTRUÇÕES DIVERSAS , OUTRAS CONSTRUÇÕES	21.111,11	17.111,47							555,47	3.111,11	555,47	20.111,11	16.555,47		-555,47
Total				441.111,11	377.111,47							28.111,11	151.111,11	28.111,11	411.111,11	351.111,11		-26.111,11

ENTIDADE

CMC

MAPA SÍNTESE DOS BENS INVENTARIADOS

Ano : 2008

Página: 9

Data de Emissão : 2009/04/07

CONTA INVENTARIADO : 4.4.1.2.05 - Instalações desportivas e recreativas

Classificador Geral				Património Inicial		Acréscimos Patrimoniais				Diminuições Patrimoniais					Património Final		Variação Patrimonial	
Cl.	Tip.	Esp.	Designação	Bruto	Amortizações	Aquisições	Reavaliações e outras alterações	Grandes reparações e beneficiações	Total	Abates	Desmobilizações	Amortizações			Bruto	Amortizações	Bruta	Líquida
												Do exercício	Acumuladas	Total				
(1)			(2)	(3)	(4)	(5)	(6)	(7)	(8=5+6+7)	(9)	(10)	(11)	(12)	(13=11+12)	(14=3+8-9-10)	(15=4+11-12)	(16=14-15)	(17=15-4)
211	11	99	MÓVEIS TRABALHOS COM EXTRACTORES OPERATIVA (COMÉRCIO VARIADO) , OBRAS-ESTRUTURAS , OUTRAS OBRAS-ESTRUTURAS	31.371,12	26.465,50							1.167,32	4.673,50	1.167,32	31.371,12	29.633,82		-1.167,32
Total				531.371,12	474.446,50							25.476,17	107.246,67	19.476,17	531.371,12	474.446,50		-29.476,67

ENTIDADE

CMC

MAPA SÍNTESE DOS BENS INVENTARIADOS

Ano : 2008

Página: 9

Data de Emissão : 2009/04/07

CONTA INVENTARIADO : 4.4.1.2.06 - Captação, tratamento e distribuição de água

Classificador Geral				Património Inicial		Acréscimos Patrimoniais				Diminuições Patrimoniais					Património Final		Variação Patrimonial	
Cl.	Tip.	Esp.	Designação	Bruto	Amortizações	Aquisições	Reavaliações e outras alterações	Grandes reparações ou beneficiações	Total	Abates	Desmobilizações	Amortizações			Bruto	Amortizações	Bruta	Líquida
												Do exercício	Acumuladas	Total				
(1)			(2)	(3)	(4)	(5)	(6)	(7)	(8=5+6+7)	(9)	(10)	(11)	(12)	(13=11+12)	(14=3+8-9-10)	(15=4+11-12)	(16=14-15)	(17=15-4)
211	14	99	OBRAS TRABALHOS COM EXTRACTORES OPERATIVA (COMÉRCIO VARIADO) , CONSTRUÇÕES DIVERSAS , OUTRAS CONSTRUÇÕES	14.457,33	5.233,33							724,17	5.841,16	724,17	14.457,33	6.565,33		-724,17
Total				14.457,33	5.233,33							724,17	5.841,16	724,17	14.457,33	6.565,33		-724,17

ENTIDADE

CMC

MAPA SÍNTESE DOS BENS INVENTARIADOS

Ano : 2008

Página: 9

Data de Emissão : 2009/04/07

CONTA INVENTARIADO : 4.4.1.2.07 - Sinalização e tráfego

Classificador Geral				Património Inicial		Acréscimos Patrimoniais				Diminuições Patrimoniais					Património Final		Variação Patrimonial	
Cl.	Tip.	Esp.	Designação	Bruto	Amortizações	Aquisições	Reavaliações e outras alterações	Grandes reparações ou beneficiações	Total	Abates	Desmobilizações	Amortizações			Bruto	Amortizações	Bruta	Líquida
												Do exercício	Acumuladas	Total				
(1)			(2)	(3)	(4)	(5)	(6)	(7)	(8=5+6+7)	(9)	(10)	(11)	(12)	(13=11+12)	(14=3+8-9-10)	(15=4+11-12)	(16=14-15)	(17=15-4)
211	11	11	EQUIPAMENTOS SINALIZAÇÃO, SEGURANÇA, INFORMÁTICOS E SEGURANÇA , SISTEMAS DE SINALIZAÇÃO DE LUZES , OUTROS EQUIPAMENTOS DE TRÁFEGO PATRIMONIAL															
Total																		

ENTIDADE

ISEL

Data de Emissão : 2020/04/17

MAPA SÍNTESE DOS BENS INVENTARIADOS

CONTA INDIVIDUALIZADA : 16.1.1.01 - Centrífugas

Ano : 2019

Página: 10

Classificador Geral				Património Inicial		Acréscimos Patrimoniais				Diminuições Patrimoniais					Património Final		Variação Patrimonial	
Cl.	Tip.	Ser.	Designação	Bruto	Líquido	Legislações	Reavaliações e outras alterações	Grandes reparações e melhoramentos	Total	Abates	Desvalorizações	Amortizações do exercício	Amortizações acumuladas	Total	Bruto	Líquido	Bruta	Líquida
(1)			(2)	(3)	(4)	(5)	(6)	(7)	(8=5+6+7)	(9)	(10)	(11)	(12)	(13=9+10+11+12)	(14=3+8-13)	(15=4+8-13)	(16=14-3)	(17=15-4)
111	14	99	IMÓVEIS DESTINADOS COM FINALIDADES OPERATIVAS (DOMÍNIO PRIVADO) , CONSTRUÇÕES DIVERSAS , OUTRAS CONSTRUÇÕES															
112	14	99	IMÓVEIS DESTINADOS COM FINALIDADES OPERATIVAS (DOMÍNIO PÚBLICO) , INTER-ESTRUTURAS , OBRAS INTER-ESTRUTURAS															
			Total															

ENTIDADE

ISEL

Data de Emissão : 2020/04/17

MAPA SÍNTESE DOS BENS INVENTARIADOS

CONTA INDIVIDUALIZADA : 16.1.1.02 - Outros

Ano : 2019

Página: 10

Classificador Geral				Património Inicial		Acréscimos Patrimoniais				Diminuições Patrimoniais					Património Final		Variação Patrimonial	
Cl.	Tip.	Ser.	Designação	Bruto	Líquido	Legislações	Reavaliações e outras alterações	Grandes reparações e melhoramentos	Total	Abates	Desvalorizações	Amortizações do exercício	Amortizações acumuladas	Total	Bruto	Líquido	Bruta	Líquida
(1)			(2)	(3)	(4)	(5)	(6)	(7)	(8=5+6+7)	(9)	(10)	(11)	(12)	(13=9+10+11+12)	(14=3+8-13)	(15=4+8-13)	(16=14-3)	(17=15-4)
121	14	99	IMÓVEIS DESTINADOS COM FINALIDADES OPERATIVAS (DOMÍNIO PRIVADO) , CONSTRUÇÕES DIVERSAS , OUTRAS CONSTRUÇÕES	85.445,22	77.467,12	720,14			720,14			1.777,03	11.668,10	13.777,13	86.388,23	74.578,09	720,14	-2.889,03
122	14	99	IMÓVEIS DESTINADOS COM FINALIDADES OPERATIVAS (DOMÍNIO PÚBLICO) , INTER-ESTRUTURAS , OBRAS INTER-ESTRUTURAS	84.440,28	60.589,78	2.452,68			2.452,68			4.656,42	34.155,20	44.656,42	84.236,54	42.386,54	2.452,68	-18.060,74
123	14	99	IMÓVEIS DESTINADOS COM FINALIDADES OPERATIVAS (DOMÍNIO PÚBLICO) , INTER-ESTRUTURAS , OBRAS INTER-ESTRUTURAS	9.777,28	9.015,68							485,64	971,71	485,64	9.777,28	8.730,04		-485,64
			Total	180.819,22	149.018,58	3.172,82			3.172,82			6.919,09	46.847,17	59.919,19	180.442,05	125.694,67	3.172,82	-21.435,41

ENTIDADE

ISEL

Data de Emissão : 2020/04/17

MAPA SÍNTESE DOS BENS INVENTARIADOS

CONTA INDIVIDUALIZADA : 16.2 - Equipamento Básico

Ano : 2019

Página: 11

Classificador Geral				Património Inicial		Acréscimos Patrimoniais				Diminuições Patrimoniais					Património Final		Variação Patrimonial	
Cl.	Tip.	Ser.	Designação	Bruto	Líquido	Legislações	Reavaliações e outras alterações	Grandes reparações e melhoramentos	Total	Abates	Desvalorizações	Amortizações do exercício	Amortizações acumuladas	Total	Bruto	Líquido	Bruta	Líquida
1			2	3	4	5	6	7	8=5+6+7	9	10	11	12	13=9+10+11+12	14=3+8-13	15=4+8-13	16=14-3	17=15-4
211	21	11	EQUIPAMENTO INFORMÁTICO , HARDWARE , MÁQUINAS , PERIFÉRICOS	315,53	134,17							41,13	139,13	41,14	315,53	145,23		-5,14
211	21	12	EQUIPAMENTO INFORMÁTICO , HARDWARE , COMPUTADORES	33.126,16						13.571,16			44.685,32	13.571,16	44.685,32		-13.571,16	
211	21	13	EQUIPAMENTO INFORMÁTICO , HARDWARE , EQUIPAMENTO DE SOBREMESA	113,44	21,83							22,69	113,44	22,69	113,44			-21,83
211	21	17	EQUIPAMENTO INFORMÁTICO , HARDWARE , IMPRESSORAS	32,11									32,11		32,11			
211	21	19	EQUIPAMENTO INFORMÁTICO , HARDWARE , EQUIPAMENTOS DE COMUNICAÇÃO	34,11									34,11		34,11			
			Total	33.621,33	201,33					13.571,16		63,82	44.964,11	13.635,11	45.281,71	145,23	-13.571,16	-56,10

ENTIDADE

CASA

Data de Emissão : 13/09/2017

MAPA SÍNTESE DOS BENS INVENTARIADOS

Ano : 2016

Região: 11

CONTA INDIVIDUALIZADA : 4.5.8 - Equipamento Básico

Classificação Geral				Patrimônio Público		Inversões Patrimoniais				Diminuições Patrimoniais					Patrimônio Final		Variação Patrimonial	
						Imobilizações	Reavaliações e outras alterações	Créditos especiais ou parcelamentos	Total	Baixas	Desvalorizações	Amortizações			Bruto	Líquido	Bruta	Líquida
Cl.	Cls.	Sub	Descrição	Bruto	Líquido							Do exercício	Acumuladas	Total				
(1)			(2)	(3)	(4)	(5)	(6)	(7)	(5+6+7)	(8)	(9)	(10)	(11)	(12=10+11)	(13=3-8+5+6)	(14=4-8-9-12)	(15=6+7-8-9)	(16=13-3)
1.0	1.1	1.1	EQUIPAMENTO INFORMÁTICO , HARDWARE , MICROCOMPUTADORES	731,93	138,73							138,73	734,93	138,73	731,93			-138,73
1.0	1.1	1.2	EQUIPAMENTO INFORMÁTICO , HARDWARE , MINICOMPUTADORES	3.555,63	332,22							332,22	3.555,63	332,22	3.555,63			-332,22
1.0	1.1	1.3	EQUIPAMENTO INFORMÁTICO , HARDWARE , PERIFÉRICOS	1.463,45	6,24							6,24	1.463,45	6,24	1.463,45			-6,24
1.0	1.1	1.4	EQUIPAMENTO INFORMÁTICO , HARDWARE , REDES	97,63	17,63							17,63	97,63	17,63	97,63			-17,63
1.0	1.1	1.5	EQUIPAMENTO INFORMÁTICO , HARDWARE , OUTROS EQUIPAMENTOS DE PROCESSAMENTO	22.555,21	10.178,71							5.601,53	12.376,41	5.601,53	22.555,21	10.000,78		-4.623,93
1.0	1.1	1.7	EQUIPAMENTO INFORMÁTICO , HARDWARE , UNIDADES DE DISCO	63,47	21,97							19,93	41,43	19,93	63,47	63,47		-19,93
1.0	1.1	1.9	EQUIPAMENTO INFORMÁTICO , HARDWARE , Outros equipamentos informáticos	20.529,93	6.871,73							3.457,93	13.658,19	3.457,93	20.529,93	1.814,76		-3.457,93
1.0	1.1	99	EQUIPAMENTO INFORMÁTICO , SOFTWARE , OUTROS SOFTWARES	13.921,93									13.921,93		13.921,93			
1.0	1.2	1.0	EQUIPAMENTO DE TELECOMUNICAÇÕES , EQUIPAMENTOS TELEFÔNICOS E SISTEMAS INTERNOS DE COM. COMERCIAL (CENTRAIS TELEFÔNICAS LOCAIS,	16.112,21									16.112,21		16.112,21			
1.0	1.2	1.2	EQUIPAMENTO DE TELECOMUNICAÇÕES , EQUIPAMENTOS TELEFÔNICOS E SISTEMAS INTERNOS DE COM. COMERCIAL (TELEFONES	6.127,46	3.827,73							633,21	3.663,63	633,21	6.127,46	2.529,57		-633,21
1.0	1.2	1.4	EQUIPAMENTO DE TELECOMUNICAÇÕES , EQUIPAMENTOS TELEFÔNICOS E SISTEMAS INTERNOS DE COM. COMERCIAL (TELEFONES															
1.0	1.2	1.6	EQUIPAMENTO DE TELECOMUNICAÇÕES , EQUIPAMENTOS TELEFÔNICOS E SISTEMAS INTERNOS DE COM. COMERCIAL (TERMINAIS DE RÁDIO MÓVEL	455,21									455,21		455,21			
1.0	1.2	1.9	EQUIPAMENTO DE TELECOMUNICAÇÕES , EQUIPAMENTOS TELEFÔNICOS E SISTEMAS INTERNOS DE COM. COMERCIAL (Outros de COMUNICAÇÕES E REDES)	133,13	117,53							15,63	31,43	15,63	133,13	101,53		-15,63
1.0	1.2	99	EQUIPAMENTO DE TELECOMUNICAÇÕES , EQUIPAMENTOS TELEFÔNICOS E SISTEMAS INTERNOS DE COM. COMERCIAL (Outros comerciais, aparelhos, orelh. e locais, de voz específic	2.458,63	2.211,13							388,53	574,13	388,53	2.458,63	1.822,53		-388,53
1.0	1.3	1.0	EQUIPAMENTO E MATERIAL DE ESCRITÓRIO E DE PAPELARIA , MOBILIÁRIO , Armários	1.574,16									1.574,16		1.574,16			
1.0	1.3	1.4	EQUIPAMENTO E MATERIAL DE ESCRITÓRIO E DE PAPELARIA , MOBILIÁRIO , Cofres de segurança	345,33									345,33		345,33			
1.0	1.3	1.9	EQUIPAMENTO E MATERIAL DE ESCRITÓRIO E DE PAPELARIA , MOBILIÁRIO , Outros	3.333,13									3.333,13		3.333,13			
1.0	1.3	99	EQUIPAMENTO E MATERIAL DE ESCRITÓRIO E DE PAPELARIA , MOBILIÁRIO , Outros mobiliários	16.555,13									16.555,13		16.555,13			
1.0	1.3	99	EQUIPAMENTO E MATERIAL DE ESCRITÓRIO E DE PAPELARIA , MATERIAIS DE ESCRITÓRIO , DE DIVERSOS	84,13									84,13		84,13			
1.0	1.3	1.1	EQUIPAMENTO E MATERIAL DE ESCRITÓRIO E DE PAPELARIA , MÁQUINAS DE ESCRITÓRIO , MÁQUINAS E APARELHOS	124,33	41,13							21,63	81,23	21,63	124,33	21,63		-21,63
1.0	1.3	1.2	EQUIPAMENTO E MATERIAL DE ESCRITÓRIO E DE PAPELARIA , EQUIPAMENTO DE ESCRITÓRIO , Outros equipamentos de escritório	1.463,33	125,63							17,53	1.325,43	17,53	1.463,33	107,93		-17,53
1.0	1.3	99	EQUIPAMENTO PARA UNIFORMIZAÇÃO DE MATERIAL E DE PADRONIZAÇÃO VIS , EQUIPAMENTO DE MATERIAL DE PEQUENA DIMENSÃO PARA DE USO, MÓVEIS , OUTROS EQUIPAMENTOS E UTENSÍLIOS(MATERIAL/PERMANENTE)	1.133,13	633,13							133,13	833,13	133,13	1.133,13	533,13		-133,13
Total				104.473,33	30.133,13					13.173,13		11.333,13	107.013,33	11.333,13	121.333,13	17.133,13	-13.173,13	-13.333,13

[illegible]

[illegible]

MAPA SÍNTESE DOS BENS INVENTARIADOS

[illegible]

Ano : 2006

Página: 10

[illegible] : [illegible] - [illegible]

Data de Emissão : 2006/04/07

Classificador Geral				Patrimônio Inicial		Inventários Patrimoniais				Alterações Patrimoniais					Patrimônio Final		Variação Patrimonial	
						Ampliações	Reavaliações e outras alterações	Baixas por depreciações ou desfalcações	Total	Baixas	Desmembramentos	Reavaliações						
Cl1	Cl2	Cl3	Designação	Bruto	Líquido							De depreciação	Acumuladas	Total	Bruto	Líquido	Bruto	Líquido
(1)			(2)	(3)	(4)	(5)	(6)	(7)	(8)=(5-6-7)	(9)	(10)	(11)	(12)	(13)=(11+12)	(14)=(3+8-9+10+13)	(15)=(4+8-9+10+13)	(16)=(14-3)	(17)=(15-4)
1.1.2.1.1.04	01	11	EQUIPAMENTO PARA INTERCEPTAÇÃO, DE MEDIDA E DE UTILIZAÇÃO FIX , EQUIPAMENTO DE COMUNICAÇÃO FIX , EQUIPAMENTO DE CONTROLE DE TRÁFEGO , EQUIPAMENTO DE CONTROLE DE TRÁFEGO			450,50			450,50			35,00	32,00	67,00	450,50	532,50	450,50	532,50
1.1.2.1.1.04	01	12	EQUIPAMENTO PARA INTERCEPTAÇÃO, DE MEDIDA E DE UTILIZAÇÃO FIX , INSTRUMENTOS DIVERSOS E EQUIPAMENTOS FOTOGRÁFICOS E CINEMATOGR , MÁQUINAS DE FILMAR	2.656,00	2.656,00							452,00	1.116,00	1.568,00	4.224,00	1.240,00		-1.416,00
1.1.2.1.1.04	01	13	EQUIPAMENTO PARA INTERCEPTAÇÃO, DE MEDIDA E DE UTILIZAÇÃO FIX , INSTRUMENTOS DIVERSOS E EQUIPAMENTOS FOTOGRÁFICOS E CINEMATOGR , MÁQUINAS FOTOGRÁFICAS	5.602,16	1.377,16							337,00	4.225,47	357,00	5.959,16	735,00		-642,16
1.1.2.1.1.04	01	14	EQUIPAMENTO PARA INTERCEPTAÇÃO, DE MEDIDA E DE UTILIZAÇÃO FIX , INSTRUMENTOS DIVERSOS E EQUIPAMENTOS FOTOGRÁFICOS E CINEMATOGR , RELÓGIOS, LENTES E ÓPTICAS	1.124,00	227,70							203,77	45,00	248,77	1.372,77	475,70		-651,30
1.1.2.1.1.04	01	15	EQUIPAMENTO PARA INTERCEPTAÇÃO, DE MEDIDA E DE UTILIZAÇÃO FIX , INSTRUMENTOS DIVERSOS E EQUIPAMENTOS FOTOGRÁFICOS E CINEMATOGR , PEÇAS E ACESSÓRIOS DE USO EM GERAL	1.221,21	1.721,21							450,00	221,00	671,00	1.892,21	1.392,21		-329,00
1.1.2.1.1.04	01	16	EQUIPAMENTO PARA INTERCEPTAÇÃO, DE MEDIDA E DE UTILIZAÇÃO FIX , EQUIPAMENTOS DE COMUNICAÇÃO, SINALIZAÇÃO E SEGURANÇA , INSTRUMENTOS PARA LABORATÓRIOS	17.500,00	2.500,00							2.500,00	17.125,00	19.625,00	37.000,00	4.625,00		-15.000,00
1.1.2.1.1.05	01	12	EQUIPAMENTO E MATERIAL PARA CONSERVAÇÃO DE BENS , EQUIPAMENTO E MATERIAL PARA MANUTENÇÃO PREDIAL , BENS PARA COPA	71,00									71,00		71,00			
1.1.2.1.1.05	01	13	EQUIPAMENTO E MATERIAL PARA CONSERVAÇÃO DE BENS , MATERIAL PERMANENTE , APARELHOS	100,71									100,71		100,71			
1.1.2.1.1.05	01	14	EQUIPAMENTO E MATERIAL PARA CONSERVAÇÃO DE BENS , EQUIPAMENTO E MATERIAL PARA MANUTENÇÃO PREDIAL , PEÇAS	151,00									151,00		151,00			
1.1.2.1.1.05	01	15	EQUIPAMENTO E MATERIAL PARA CONSERVAÇÃO DE BENS , EQUIPAMENTO E MATERIAL PARA MANUTENÇÃO PREDIAL , MATERIAL DE CONSTRUÇÃO	3.431,92									3.431,92		3.431,92			
1.1.2.1.1.05	01	16	EQUIPAMENTO E MATERIAL PARA CONSERVAÇÃO DE BENS , EQUIPAMENTO E MATERIAL PARA MANUTENÇÃO PREDIAL , MATERIAL DE SINALIZAÇÃO	1.858,00									1.858,00		1.858,00			
1.1.2.1.1.05	01	17	EQUIPAMENTO E MATERIAL PARA CONSERVAÇÃO DE BENS , EQUIPAMENTO E MATERIAL PARA MANUTENÇÃO PREDIAL , EQUIPAMENTO	245,00									245,00		245,00			
1.1.2.1.1.05	01	18	EQUIPAMENTO E MATERIAL PARA CONSERVAÇÃO DE BENS , EQUIPAMENTO E MATERIAL PARA MANUTENÇÃO PREDIAL , APARELHOS	45,00									45,00		45,00			
1.1.2.1.1.05	01	19	EQUIPAMENTO E MATERIAL PARA CONSERVAÇÃO DE BENS , EQUIPAMENTO E MATERIAL PARA MANUTENÇÃO PREDIAL , PEÇAS	10.000,00	5.000,00							1.270,00	2.000,00	3.270,00	10.000,00	5.000,00		-5.000,00
1.1.2.1.1.05	01	20	EQUIPAMENTO E MATERIAL PERMANENTE, EQUIPAMENTO DE COMUNICAÇÃO, SINALIZAÇÃO E SEGURANÇA , EQUIPAMENTO E MATERIAL PARA MANUTENÇÃO PREDIAL , MATERIAL DE CONSTRUÇÃO	1.247,00									1.247,00		1.247,00			
1.1.2.1.1.05	01	21	EQUIPAMENTO E MATERIAL PERMANENTE, EQUIPAMENTO DE COMUNICAÇÃO, SINALIZAÇÃO E SEGURANÇA , EQUIPAMENTO E MATERIAL PARA MANUTENÇÃO PREDIAL , PEÇAS	477,00	333,00							35,00	60,00	95,00	477,00	333,00		-60,00
Total				124.447,00	47.137,00	450,50			450,50	10.577,00		10.457,00	110.000,00	120.457,00	234.327,00	84.330,50	-10.119,50	-37.256,50

[illegible]

[illegible]

MAPA SÍNTESE DOS BENS INVENTARIADOS

[illegible]

Ano : 2016

Página: 11

Data de Emissão : 2016/04/07

CONTA INVENTARIADA : 42.1 - Equipamento Básico

Classificação Contábil				Patrimônio Inicial		Investimentos Patrimoniais				Desincorporações Patrimoniais					Patrimônio Final		Variação Patrimonial	
Cta.	Ctg.	Sbe	Descrição	Bruto	Líquido	Aquisições	Reavaliações e outras alterações	Cessões, reparações ou benfeitorias	Total	Baixas	Desvalorizações	Depreciações			Bruto	Líquido	Bruto	Líquido
												Do exercício	Acumuladas	Total				
(1)			(2)	(3)	(4)	(5)	(6)	(7)	(8)=(5+6+7)	(9)	(10)	(11)	(12)	(13)=(11+12)	(14)=(3+8-9-10-12)	(15)=(4+8-9-10-13)	(16)=(8-9-10)	(17)=(8-9-10)
1124	11	22	EQUIPAMENTO E MATERIAL PERMANENTE, DESCRIÇÃO/APLICAÇÃO/MARCA , EQUIPAMENTOS ESCRITÓRIO, CONDIÇÃO FÍSICA E DESCRIÇÃO/OBSERVAÇÕES , EM BOM ESTADO	1.637,76	654,10							84,92	791,92	84,92	1.637,76	546,24		-84,92
1124	11	24	EQUIPAMENTO E MATERIAL PERMANENTE, DESCRIÇÃO/APLICAÇÃO/MARCA , EQUIPAMENTOS ESCRITÓRIO, CONDIÇÃO FÍSICA E DESCRIÇÃO/OBSERVAÇÕES , BAIXAS/DANOS															
1124	11	27	EQUIPAMENTO E MATERIAL PERMANENTE, DESCRIÇÃO/APLICAÇÃO/MARCA , EQUIPAMENTOS ESCRITÓRIO, CONDIÇÃO FÍSICA E DESCRIÇÃO/OBSERVAÇÕES ,													
1124	11	33	EQUIPAMENTO E MATERIAL PERMANENTE, DESCRIÇÃO/APLICAÇÃO/MARCA , EQUIPAMENTOS ESCRITÓRIO, CONDIÇÃO FÍSICA E DESCRIÇÃO/OBSERVAÇÕES , CONDIÇÃO DE CONSERVAÇÃO	2.745,69							2.745,69			2.745,69				
1124	11	34	EQUIPAMENTO E MATERIAL PERMANENTE, DESCRIÇÃO/APLICAÇÃO/MARCA , EQUIPAMENTOS ESCRITÓRIO, CONDIÇÃO FÍSICA E DESCRIÇÃO/OBSERVAÇÕES , ESTADO	1.450,76	724,24						105,57	625,14	105,57	1.452,76	526,67		-101,57	
1124	11	35	EQUIPAMENTO E MATERIAL PERMANENTE, DESCRIÇÃO/APLICAÇÃO/MARCA , EQUIPAMENTOS ESCRITÓRIO, CONDIÇÃO FÍSICA E DESCRIÇÃO/OBSERVAÇÕES , MESAS (BAIXA, DANO E FURTO-ROUBO)	1.445,11	1.017,09	220,00			220,00		449,03	1.077,14	565,03	1.473,11	1.738,67	220,00	-216,03	
1124	11	36	EQUIPAMENTO E MATERIAL PERMANENTE, DESCRIÇÃO/APLICAÇÃO/MARCA , EQUIPAMENTOS ESCRITÓRIO, CONDIÇÃO FÍSICA E DESCRIÇÃO/OBSERVAÇÕES , FURTO	737,32	184,58						57,00	724,32	57,00	737,32	47,26		-57,00	
1124	11	39	EQUIPAMENTO E MATERIAL PERMANENTE, DESCRIÇÃO/APLICAÇÃO/MARCA , EQUIPAMENTOS ESCRITÓRIO, CONDIÇÃO FÍSICA E DESCRIÇÃO/OBSERVAÇÕES , OUTROS EQUIPAMENTOS ESCRITÓRIO	533.673,33	84.268,45	6.333,33			6.333,33	721,41	14.224,33	445.647,33	15.645,33	533.781,71	76.645,47	5.612,33	-8.347,45	
1124	11	41	EQUIPAMENTO E MATERIAL PERMANENTE, DESCRIÇÃO/APLICAÇÃO/MARCA , EQUIPAMENTOS E INSTRUMENTOS MEDICINA DE PRECISÃO ESCOLAR , CONDIÇÃO CONSERVAÇÃO	457,71	228,23	1.228,33			1.228,33		102,42	211,33	102,42	1.783,62	1.574,45	1.228,33	1.228,33	
1124	11	47	EQUIPAMENTO E MATERIAL PERMANENTE, DESCRIÇÃO/APLICAÇÃO/MARCA , EQUIPAMENTOS E INSTRUMENTOS MEDICINA DE PRECISÃO ESCOLAR , CONDIÇÃO	3.445,50								3.445,50		3.445,50				
1124	11	51	EQUIPAMENTO E MATERIAL PERMANENTE, DESCRIÇÃO/APLICAÇÃO/MARCA , EQUIPAMENTOS E INSTRUMENTOS MEDICINA DE PRECISÃO ESCOLAR , FURTO ROUBO/FURTO	1.472,45								1.472,45		1.472,45				
1124	11	53	EQUIPAMENTO E MATERIAL PERMANENTE, DESCRIÇÃO/APLICAÇÃO/MARCA , EQUIPAMENTOS E INSTRUMENTOS MEDICINA DE PRECISÃO ESCOLAR , ESTADO CONSERVAÇÃO	13.345,73	726,42						137,73	12.645,33	137,73	13.333,62	611,89		-137,73	
1124	11	57	EQUIPAMENTO E MATERIAL PERMANENTE, DESCRIÇÃO/APLICAÇÃO/MARCA , EQUIPAMENTOS E INSTRUMENTOS MEDICINA DE PRECISÃO ESCOLAR , CONDIÇÃO CONSERVAÇÃO	3.445,11	333,43	1.333,33			1.333,33		333,43	3.345,33	333,43	4.333,33	4.333,33	1.333,33	1.333,33	
1124	11	59	EQUIPAMENTO E MATERIAL PERMANENTE, DESCRIÇÃO/APLICAÇÃO/MARCA , EQUIPAMENTOS E INSTRUMENTOS MEDICINA DE PRECISÃO ESCOLAR , CONDIÇÃO EQUIPAMENTOS E INSTRUMENTOS DE USO ESCOLAR	33.333,33	345,29						476,29	33.345,33	476,29	33.333,33	333,29		-476,29	
Total				214.713,6.	132.857,71	11.333,33			11.333,33	11.333,29		33.366,37	78.473,47	65.473,13	222.333,37	134.57[illegible]	-1.6.,33	-21.333,33

ENTIDADE

CNPJ

MAPA SÍNTESE DOS BENS INVENTARIADOS

Ano : 2016

Página: 1

Data de Emissão : 17/08/2017

CNPJ INVENTARIADO : 00.0 - Contabilidade Básica

Classificação Geral				Patrimônio Inicial		Aumentos Patrimoniais				Diminuições Patrimoniais					Patrimônio Final		Variação Patrimonial	
						Aquisições	Reavaliações e outras Alterações	Créditos Recuperados ou Reavaliações	Total	Baixas	Desvalorizações	Depreciações			Débito	Crédito	Débito	Crédito
Nível	Tipo	Sub	Descrição	Débito	Crédito							No exercício	Acumuladas	Total				
(1)			(2)	(3)	(4)	(5)	(6)	(7)	(8)=(5+6+7)	(9)	(10)	(11)	(12)	(13)=(9+10+11+12)	(14)=(3+8-13)	(15)=(4+13)	(16)=(14-15)	(17)=(15-14)
1.2.3	02	01	EQUIPAMENTO E MATERIAL SECRETARIAL, DESCARTÁVEL,EDUCAÇÃO,ESCOLA , EQUIPAMENTOS E MATERIAL ESCOLAR-PEDAGÓGICO , APARELHOS	450,51		200,00			200,00			21,00	479,00	21,00	629,51	200,00	200,00	200,00
1.2.3	02	02	EQUIPAMENTO E MATERIAL SECRETARIAL, DESCARTÁVEL,EDUCAÇÃO,ENSINO , EQUIPAMENTOS E MATERIAL ESCOLAR-PEDAGÓGICO , CAIXAS PARA ARMAZENAMENTO DE SOM	14.000,00	3.000,00	500,00			500,00			200,00	12.000,00	800,00	13.500,00	3.500,00	500,00	-500,00
1.2.3	02	04	EQUIPAMENTO E MATERIAL SECRETARIAL, DESCARTÁVEL,EDUCAÇÃO,ENSINO , EQUIPAMENTOS E MATERIAL ESCOLAR-PEDAGÓGICO , GIZES	2.000,00									2.000,00		2.000,00			
1.2.3	02	05	EQUIPAMENTO E MATERIAL SECRETARIAL, DESCARTÁVEL,EDUCAÇÃO,ENSINO , EQUIPAMENTOS E MATERIAL ESCOLAR-PEDAGÓGICO , CANETAS	200,00	100,00							50,00	250,00	50,00	300,00	50,00	-50,00	50,00
1.2.3	02	06	EQUIPAMENTO E MATERIAL SECRETARIAL, DESCARTÁVEL,EDUCAÇÃO,ENSINO , EQUIPAMENTOS E MATERIAL ESCOLAR-PEDAGÓGICO , MATERIAIS	167,00	100,00							33,00	167,00	33,00	267,00	100,00	-33,00	33,00
1.2.3	02	10	EQUIPAMENTO E MATERIAL SECRETARIAL, DESCARTÁVEL,EDUCAÇÃO,ENSINO , EQUIPAMENTOS E MATERIAL ESCOLAR-PEDAGÓGICO , MATERIAIS	1.000,00	600,00							150,00	750,00	150,00	1.150,00	450,00	-150,00	150,00
1.2.3	02	14	EQUIPAMENTO E MATERIAL SECRETARIAL, DESCARTÁVEL,EDUCAÇÃO,ENSINO , EQUIPAMENTOS E MATERIAL ESCOLAR-PEDAGÓGICO , PROJETORES DIVERSOS	22.457,00	7.116,71					2.000,00		2.000,00	14.772,00	6.000,00	18.229,00	4.000,00	-2.457,00	-3.116,71
1.2.3	02	15	EQUIPAMENTO E MATERIAL SECRETARIAL, DESCARTÁVEL,EDUCAÇÃO,ENSINO , EQUIPAMENTOS E MATERIAL ESCOLAR-PEDAGÓGICO , RÉGUAS	450,00								100,00			450,00			
1.2.3	02	17	EQUIPAMENTO E MATERIAL SECRETARIAL, DESCARTÁVEL,EDUCAÇÃO,ENSINO , EQUIPAMENTOS E MATERIAL ESCOLAR-PEDAGÓGICO , SISTEMAS DE VÍDEO-CLASSES	345,00								345,00			345,00			
1.2.3	02	18	EQUIPAMENTO E MATERIAL SECRETARIAL, DESCARTÁVEL,EDUCAÇÃO,ENSINO , EQUIPAMENTOS E MATERIAL ESCOLAR-PEDAGÓGICO , TECNOLOGIAS	3.457,00	1.200,00	50,00			50,00			225,00	3.175,00	225,00	3.507,00	1.250,00	50,00	-257,00
1.2.3	02	22	EQUIPAMENTO E MATERIAL SECRETARIAL, DESCARTÁVEL,EDUCAÇÃO,ENSINO , EQUIPAMENTOS E MATERIAL ESCOLAR-PEDAGÓGICO , TINTAS	142.000,00	25.000,00	750,00			750,00			6.000,00	125.000,00	6.000,00	148.000,00	25.000,00	750,00	-6.000,00
1.2.3	02	23	EQUIPAMENTO E MATERIAL SECRETARIAL, DESCARTÁVEL,EDUCAÇÃO,ENSINO , INSTRUMENTOS MUSICAIS, INSTRUMENTOS DE CORDAS, CORDAS	3.000,00	1.000,00							450,00	2.550,00	450,00	3.000,00	1.000,00	-450,00	
1.2.3	02	24	EQUIPAMENTO E MATERIAL SECRETARIAL, DESCARTÁVEL,EDUCAÇÃO,ENSINO , INSTRUMENTOS MUSICAIS, INSTRUMENTOS DE CORDAS, ESTANTES	900,00	600,00							150,00	450,00	150,00	900,00	600,00	-150,00	
1.2.3	02	27	EQUIPAMENTO E MATERIAL SECRETARIAL, DESCARTÁVEL,EDUCAÇÃO,ENSINO , INSTRUMENTOS MUSICAIS, INSTRUMENTOS DE CORDAS, ACESSÓRIOS DE INSTRUMENTOS	450,00	345,00							75,00	225,00	75,00	450,00	345,00	-75,00	
1.2.3	02	28	EQUIPAMENTO E MATERIAL SECRETARIAL, DESCARTÁVEL,EDUCAÇÃO,ENSINO , INSTRUMENTOS MUSICAIS, INSTRUMENTOS DE PERCUSSÃO, CAIXAS	16.440,00	4.440,00							2.055,00	8.610,00	2.055,00	16.440,00	7.050,00		-2.055,00
1.2.3	02	29	EQUIPAMENTO E MATERIAL SECRETARIAL, DESCARTÁVEL,EDUCAÇÃO,ENSINO , INSTRUMENTOS MUSICAIS, INSTRUMENTOS DE PERCUSSÃO, CHOCALHOS	150,00	77,00							37,00	112,00	37,00	150,00	77,00	-37,00	
1.2.3	02	32	EQUIPAMENTO E MATERIAL SECRETARIAL, DESCARTÁVEL,EDUCAÇÃO,ENSINO , INSTRUMENTOS MUSICAIS, INSTRUMENTOS DE PERCUSSÃO, TECLADOS	120,00	43,00							15,00	57,00	15,00	120,00	43,00	-15,00	
Total				1.246.192,51	132.922,51	11.245,00			11.245,00	17.100,00		43.301,00	205.125,00	43.425,00	1.228.216,51	153.737,51	-6.020,51	-47.702,51

ENTIDADE

CNEC

MAPA SÍNTESE DOS BENS INVENTARIADOS

Ano : 2016

Páginas: 15

Data de Emissão : 12/04/2017

CONTA IMOBILIZADO : 12.3 - Equipamento básico

Classificação Contábil				Patrimonial Inicial		Acréscimos Patrimoniais				Diminuições Patrimoniais					Patrimonial Final		Variação Patrimonial	
						Aquisições	Reavaliações e outras alterações	Créditos especiais ou suplementações	Total	Baixas	Desvalorizações	Amortizações						
Cl.	Tipo	Esc.	Descrição	Bruto	Líquido							No exercício	Acumuladas	Total	Bruto	Líquido	Bruta	Líquida
(1)			(2)	(3)	(4)	(5)	(6)	(7)	(8=5+6+7)	(9)	(10)	(11)	(12)	(13=11+12)	(14=3+8-9-10-13)	(15=4+8-9-10-12)	(16=8-9-10-13)	(17=15-4)
1.2.3	04	01	EQUIPAMENTO E MATERIAL PERMANENTE, DESCRIMINADO,EDUCAÇÃO,COLEGIO , INSTRUMENTOS MUSICAIS, INSTRUMENTOS/APARELHOS DE SEGURANÇA , VIOLONCELOS	997,62	442,33							113,21	555,47	113,21	997,62	329,12		-113,21
1.2.3	04	02	EQUIPAMENTO E MATERIAL PERMANENTE, DESCRIMINADO,EDUCAÇÃO,COLEGIO , INSTRUMENTOS MUSICAIS, INSTRUMENTOS/APARELHOS DE SEGURANÇA , VIOLONCELOS	888,45	67,92							111,03	333,66	111,03	888,45	332,79		-111,03
1.2.3	04	03	EQUIPAMENTO E MATERIAL PERMANENTE, DESCRIMINADO,EDUCAÇÃO,COLEGIO , INSTRUMENTOS MUSICAIS, INSTRUMENTOS/APARELHOS DE SEGURANÇA , VIOLONCELOS	1.555,32	1.124,83							155,51	647,16	155,51	1.555,32	312,15		-155,51
1.2.3	04	14	EQUIPAMENTO E MATERIAL PERMANENTE, DESCRIMINADO,EDUCAÇÃO,COLEGIO , OBRAS DE ARTE, MÓVEIS ANTIGOS, COLEÇÕES E ANTIGUIDADES , JOALHERIA	332,17									332,17		332,17			
1.2.3	04	25	EQUIPAMENTO E MATERIAL PERMANENTE, DESCRIMINADO,EDUCAÇÃO,COLEGIO , OBRAS DE ARTE, MÓVEIS ANTIGOS, COLEÇÕES E ANTIGUIDADES , VIDROS															
1.2.3	04	99	EQUIPAMENTO E MATERIAL PERMANENTE, DESCRIMINADO,EDUCAÇÃO,COLEGIO , OBRAS DE ARTE, MÓVEIS ANTIGOS, COLEÇÕES E ANTIGUIDADES , OUTROS	1.623,69	317,49					324,73		200,12	1.123,73	324,84	1.023,93	317,11	-324,73	-231,23
1.2.3	11	02	EQUIPAMENTO DE COMPUTAÇÃO, MICROFONE E DE UTILIZAÇÃO COMUM , MICROFONES E EQUIPAMENTO COMUM EXCLUSIVO MICROFONES DE ESCOLA , APARELHOS	19.859,46	3.457,29							1.457,47	15.429,69	1.457,47	19.859,46	4.429,77		-1.027,7
1.2.3	11	03	EQUIPAMENTO DE COMPUTAÇÃO, MICROFONE E DE UTILIZAÇÃO COMUM , MICROFONES E EQUIPAMENTO COMUM EXCLUSIVO MICROFONES DE ESCOLA , BANCOS	21.021,36	7.127,03							1.721,63	15.721,63	1.721,63	21.021,36	5.299,41		-1.721,63
1.2.3	11	04	EQUIPAMENTO DE COMPUTAÇÃO, MICROFONE E DE UTILIZAÇÃO COMUM , MICROFONES E EQUIPAMENTO COMUM EXCLUSIVO MICROFONES DE ESCOLA , BERÇARIOS	99,16								99,16			99,16			
1.2.3	11	07	EQUIPAMENTO DE COMPUTAÇÃO, MICROFONE E DE UTILIZAÇÃO COMUM , MICROFONES E EQUIPAMENTO COMUM EXCLUSIVO MICROFONES DE ESCOLA , CARTEIRAS	36.423,23	11.423,98	14.250,33			14.250,33			3.563,33	21.835,33	3.563,33	50.673,56	26.223,17	14.250,33	14.467,33
1.2.3	11	08	EQUIPAMENTO DE COMPUTAÇÃO, MICROFONE E DE UTILIZAÇÃO COMUM , MICROFONES E EQUIPAMENTO COMUM EXCLUSIVO MICROFONES DE ESCOLA , CAMAS	199,99								199,99			199,99			
1.2.3	11	11	EQUIPAMENTO DE COMPUTAÇÃO, MICROFONE E DE UTILIZAÇÃO COMUM , MICROFONES E EQUIPAMENTO COMUM EXCLUSIVO MICROFONES DE ESCOLA , COLCHÕES	333,67								333,67			333,67			
1.2.3	11	13	EQUIPAMENTO DE COMPUTAÇÃO, MICROFONE E DE UTILIZAÇÃO COMUM , MICROFONES E EQUIPAMENTO COMUM EXCLUSIVO MICROFONES DE ESCOLA , ESPELHOS DECORATIVOS	67,33								67,33			67,33			
1.2.3	11	16	EQUIPAMENTO DE COMPUTAÇÃO, MICROFONE E DE UTILIZAÇÃO COMUM , MICROFONES E EQUIPAMENTO COMUM EXCLUSIVO MICROFONES DE ESCOLA , FOGÕES	33.673,51	33.633,21							11.443,74	33.333,45	11.443,74	33.673,51	33.345,33		-11.443,74
1.2.3	11	17	EQUIPAMENTO DE COMPUTAÇÃO, MICROFONE E DE UTILIZAÇÃO COMUM , MICROFONES E EQUIPAMENTO COMUM EXCLUSIVO MICROFONES DE ESCOLA , GELADEIRAS, REFRIGERADORES	153,45								153,45			153,45			
Total				1.473.623,17	127.345,23	33.754,41			33.754,41	17.324,53		33.732,53	1.333.343,13	93.313,73	1.489.423,13	333.553,73	15.429,88	-93.313,73

ENTIDADE

CNPJ

MAPA SÍNTESE DOS BENS INVENTARIADOS

Ano : 2019

Página: 16

Conta Imobilizado : 12.3 - Equipamentos Básicos

Data de Emissão : 2020/04/07

Classificador Local				Posição Inicial		Incorporações Patrimoniais				Desincorporações Patrimoniais					Patrimônio Final		Variação Patrimonial	
						Aquisições	Reavaliações e outras alterações	Cessões, doações e permutações	Total	Baixas	Desvalorizações	Depreciações						
Órgão	Tipo	Sec	Descrição	Entrada	Saída/Ajuste							Do exercício	Acumuladas	Total	Entrada	Saída/Ajuste	Entrada	Saída/Ajuste
(1)			(2)	(3)	(4)	(5)	(6)	(7)	(8)=(5)+(6)+(7)	(9)	(10)	(11)	(12)	(13)=(11)+(12)	(14)=(3)+(5)+(6)+(7)-(9)-(10)-(13)	(15)=(4)+(8)-(9)-(10)	(16)=(14)-(3)	(17)=(15)-(4)
10	01	20	EQUIPAMENTO DE COMUNICAÇÃO, ESCritório E DE INFORMÁTICA COMUM , MOBILIÁRIO E EQUIPAMENTO COMUM ESCOLAR MOBILIÁRIO DE ESCOLA , , MESAS	17.473,55	3.873,60	21.601,24			21.601,24			1.731,24	15.877,60	17.608,84	37.225,95	21.346,84	19.752,40	17.473,24
10	01	21	EQUIPAMENTO DE COMUNICAÇÃO, ESCritório E DE INFORMÁTICA COMUM , MOBILIÁRIO E EQUIPAMENTO COMUM ESCOLAR MOBILIÁRIO DE ESCOLA , , CADEIRAS	27.274,68	5.837,17	6.042,22			6.042,22			1.142,11	21.617,37	1.142,11	32.214,79	11.617,39	4.940,22	5.780,22
10	01	22	EQUIPAMENTO DE COMUNICAÇÃO, ESCritório E DE INFORMÁTICA COMUM , MOBILIÁRIO E EQUIPAMENTO COMUM ESCOLAR MOBILIÁRIO DE ESCOLA , , PRATELEIRAS	1.871,12	314,7							249,63	1.117,37	249,63	1.871,12	731,33		-416,67
10	01	23	EQUIPAMENTO DE COMUNICAÇÃO, ESCritório E DE INFORMÁTICA COMUM , MOBILIÁRIO E EQUIPAMENTO COMUM ESCOLAR MOBILIÁRIO DE ESCOLA , , ESCRIVANINHAS	7.661,97	2.231,13							556,65	6.135,29	556,65	7.661,97	1.674,48		-556,65
10	01	24	EQUIPAMENTO DE COMUNICAÇÃO, ESCritório E DE INFORMÁTICA COMUM , MOBILIÁRIO E EQUIPAMENTO COMUM ESCOLAR MOBILIÁRIO DE ESCOLA , , ESTANTES	1.152,56	632,23							144,07	999,23	144,07	1.152,56	487,33		-144,07
10	01	25	EQUIPAMENTO DE COMUNICAÇÃO, ESCritório E DE INFORMÁTICA COMUM , MOBILIÁRIO E EQUIPAMENTO COMUM ESCOLAR MOBILIÁRIO DE ESCOLA , , OUTRO MOBILIÁRIO E EQUIPAMENTO	342.357,73	35.316,63	11.373,47			11.373,47			11.665,74	305.381,36	11.665,74	342.330,25	34.921,16	11.373,47	-394,47
10	02	26	EQUIPAMENTO DE COMUNICAÇÃO, ESCritório E DE INFORMÁTICA COMUM , APARELHOS E EQUIPAMENTOS DE COMUNICAÇÃO E CONCRETO , COMPUTADORES	2.930,16	1.370,45							183,14	1.203,02	183,14	2.930,16	1.187,31		-183,14
10	02	27	EQUIPAMENTO DE COMUNICAÇÃO, ESCritório E DE INFORMÁTICA COMUM , APARELHOS E EQUIPAMENTOS DE COMUNICAÇÃO E CONCRETO , IMPRESSORAS, PLOTTERS, SCANNERS,SCANNERS E SOFTWARES	1.445,29	583,45							452,33	1.360,63	452,33	1.445,29	87,15		-452,33
10	02	28	EQUIPAMENTO DE COMUNICAÇÃO, ESCritório E DE INFORMÁTICA COMUM , APARELHOS E EQUIPAMENTOS DE COMUNICAÇÃO E CONCRETO , OUTROS EQUIPAMENTOS E SOFTWARES	5.457,30									5.457,30		5.457,30			
10	02	29	EQUIPAMENTO DE COMUNICAÇÃO, ESCritório E DE INFORMÁTICA COMUM , EQUIPAMENTO E DISPOSITIVOS DE COMUNICAÇÃO TELEFONIA TIPO , TELEFONES E COMUNICADORES	4.472,81									4.472,81		4.472,81			
10	02	30	EQUIPAMENTO DE COMUNICAÇÃO, ESCritório E DE INFORMÁTICA COMUM , EQUIPAMENTO E DISPOSITIVOS DE COMUNICAÇÃO TELEFONIA TIPO , OUTROS EQUIPAMENTOS E DISPOSITIVOS DE COMUNICAÇÃO	1.407,21	583,21							117,26	332,27	117,26	1.407,21	707,23		-117,26
10	03	31	EQUIPAMENTO DE COMUNICAÇÃO, ESCritório E DE INFORMÁTICA COMUM , EQUIPAMENTO E DISPOSITIVOS DE COMUNICAÇÃO TELEFONIA TIPO , CELULARES E SMARTPHONES	36.429,46	10.373,34	2.116,21			2.116,21			2.033,46	26.187,30	2.033,46	38.645,46	11.860,21	2.116,21	-373,34
10	04	32	EQUIPAMENTO DE COMUNICAÇÃO, ESCritório E DE INFORMÁTICA COMUM , EQUIPAMENTO E DISPOSITIVOS DE COMUNICAÇÃO TELEFONIA TIPO , RÁDIOS	2.855,14	3,73							3,73	2.851,41	3,73	2.851,41			-3,73
10	05	33	EQUIPAMENTO DE COMUNICAÇÃO, ESCritório E DE INFORMÁTICA COMUM , EQUIPAMENTO E DISPOSITIVOS DE COMUNICAÇÃO TELEFONIA TIPO , ANTENAS E ACESSÓRIOS	153,11	127,35							16,33	113,67	16,33	153,11	110,67		-16,33
10	06	34	EQUIPAMENTO DE COMUNICAÇÃO, ESCritório E DE INFORMÁTICA COMUM , EQUIPAMENTO E DISPOSITIVOS DE COMUNICAÇÃO TELEFONIA TIPO , ACESSÓRIOS	153,11	127,35							16,33	113,67	16,33	153,11	110,67		-16,33
Total				1.251.253,65	133.621,51	73.571,14			73.571,14	17.513,96		45.715,53	1.054.431,31	100.232,84	1.277.772,83	133.621,51	16.519,18	-73.571,14

[illegible]

[illegible]

MAPA SÍNTESE DOS BENS INVENTARIADOS

[illegible]

Ano : [illegible]

Páginas: [illegible]

Data de Emissão : [illegible]

[illegible] : [illegible] - Equipamento Básico

Classificador Geral				Patrimonial Total		Incorporações Patrimoniais				Obrigações Patrimoniais					Patrimonial Final		Variação Patrimonial	
						Aquisições	Reavaliações e outras alterações	Créditos Transferências e Descentralizações	Total	Baixas	Desincorporações	Amortizações						
Cl.	Cl.1	Cl.2	Descrição	Bruto	Líquido							De exercícios	Acumuladas	Total	Bruto	Líquido	Bruta	Líquida
(1)			(2)	(3)	(4)	(5)	(6)	(7)	(8)=(5+6+7)	(9)	(10)	(11)	(12)	(13)=(11+12)	(14)=(3+8-9-10-13)	(15)=(4+8-9-10-12)	(16)=(14-3)	(17)=(15-4)
[illegible]	[illegible]	[illegible]	EQUIPAMENTO DE COMUNICAÇÃO, RADIOFONE E DE TELEFONIA CELULAR , EXCETO DE USO COMUNICAÇÕES E DE CONTROLE DE VÔO , SEMINOVOS	1.477,47	1.742,47							253,01	215,21	334,22	1.477,47	1.165,47		-265,01
[illegible]	[illegible]	[illegible]	EQUIPAMENTO DE COMUNICAÇÃO, RADIOFONE E DE TELEFONIA CELULAR , EXCETO DE USO COMUNICAÇÕES E DE CONTROLE DE VÔO , VEÍCULOS	369,39	6,33							6,33	356,59	6,33	369,39			-6,33
[illegible]	[illegible]	[illegible]	EQUIPAMENTO DE COMUNICAÇÃO, RADIOFONE E DE TELEFONIA CELULAR , EXCETO DE USO COMUNICAÇÕES E DE CONTROLE DE VÔO , [illegible]	274,43	274,58	25,00			25,00			32,43	235,00	32,43	287,43	267,43	25,00	-7,15
[illegible]	[illegible]	[illegible]	EQUIPAMENTO DE COMUNICAÇÃO, RADIOFONE E DE TELEFONIA CELULAR , EXCETO DE USO COMUNICAÇÕES E DE CONTROLE DE VÔO , MEIO EQUIPAMENTO E MATERIAL DE USO [illegible]	1.360,00									1.360,00		1.360,00			
[illegible]	[illegible]	[illegible]	EQUIPAMENTO DE COMUNICAÇÃO, RADIOFONE E DE TELEFONIA CELULAR , EXCETO DE APARELHAMENTO DE RADIO E APARELHAMENTO E INSTRUMENTOS DE RADIO USO, [illegible]	4.752,73	1.051,33	332,53			332,50			233,33	3.870,33	233,33	5.175,23	1.209,83	332,50	133,16
[illegible]	[illegible]	[illegible]	EQUIPAMENTO DE COMUNICAÇÃO, RADIOFONE E DE TELEFONIA CELULAR , EXCETO DE APARELHAMENTO DE RADIO E APARELHAMENTO E INSTRUMENTOS DE RADIO USO, [illegible]	1.570,00									1.570,00		1.570,00			
[illegible]	[illegible]	[illegible]	EQUIPAMENTO DE COMUNICAÇÃO, RADIOFONE E DE TELEFONIA CELULAR , EXCETO DE APARELHAMENTO DE RADIO E APARELHAMENTO E INSTRUMENTOS DE RADIO USO, [illegible]	3.013,33	1.163,43							253,63	2.106,33	253,33	3.013,33	333,33		-330,33
[illegible]	[illegible]	[illegible]	EQUIPAMENTO DE COMUNICAÇÃO, RADIOFONE E DE TELEFONIA CELULAR , EXCETO DE APARELHAMENTO DE RADIO E APARELHAMENTO E INSTRUMENTOS DE RADIO USO, [illegible]	2.034,33	2.333,34							276,00	273,00	276,33	2.034,33	1.774,33		-276,33
[illegible]	[illegible]	[illegible]	EQUIPAMENTO DE COMUNICAÇÃO, RADIOFONE E DE TELEFONIA CELULAR , EXCETO DE APARELHAMENTO DE RADIO E APARELHAMENTO E INSTRUMENTOS DE RADIO USO, [illegible]	1.333,33	333,33							133,33	1.333,33	133,33	1.333,33	433,33		-133,33
[illegible]	[illegible]	[illegible]	EQUIPAMENTO DE COMUNICAÇÃO, RADIOFONE E DE TELEFONIA CELULAR , EXCETO DE APARELHAMENTO DE RADIO E APARELHAMENTO E INSTRUMENTOS DE RADIO USO, [illegible]	227,33	113,33							33,33	113,33	33,33	227,33	113,33		-21,33
[illegible]	[illegible]	[illegible]	EQUIPAMENTO DE COMUNICAÇÃO, RADIOFONE E DE TELEFONIA CELULAR , EXCETO DE APARELHAMENTO DE RADIO E APARELHAMENTO E INSTRUMENTOS DE RADIO USO, [illegible]	8.033,33	33,33							33,33	7.333,33	33,33	8.033,33	33,33		-33,33
[illegible]	[illegible]	[illegible]	EQUIPAMENTO DE COMUNICAÇÃO, RADIOFONE E DE TELEFONIA CELULAR , EXCETO DE APARELHAMENTO DE RADIO E APARELHAMENTO E INSTRUMENTOS DE RADIO USO, [illegible]	13.633,33	333,33							33,33	13.333,33	33,33	13.633,33	333,33		-33,33
[illegible]	[illegible]	[illegible]	EQUIPAMENTO DE COMUNICAÇÃO, RADIOFONE E DE TELEFONIA CELULAR , EXCETO DE APARELHAMENTO DE RADIO E APARELHAMENTO E INSTRUMENTOS DE RADIO USO, [illegible]	1.177,33	333,33	133,33			133,33			33,33	1.033,33	33,33	1.177,33	433,33	133,33	133,33
[illegible]	[illegible]	[illegible]	EQUIPAMENTO DE COMUNICAÇÃO, RADIOFONE E DE TELEFONIA CELULAR , EXCETO DE APARELHAMENTO DE RADIO E APARELHAMENTO E INSTRUMENTOS DE RADIO USO, [illegible]	1.333,33	433,33							133,33	1.333,33	133,33	1.333,33	333,33		-133,33
[illegible]	[illegible]	[illegible]	EQUIPAMENTO DE COMUNICAÇÃO, RADIOFONE E DE TELEFONIA CELULAR , EXCETO DE APARELHAMENTO DE RADIO E APARELHAMENTO E INSTRUMENTOS DE RADIO USO, [illegible]	33,33									33,33		33,33			
Total				1.767.333,33	333.733,33	74.333,33			74.333,33	17.333,33		3.333,33	1.333.333,33	333.333,33	1.333.333,33	333.433,33	33.333,33	-33.333,33

ENTIDADE

CMC

MAPA SÍNTESE DOS BENS INVENTARIADOS

Ano : 2014

Pagina: 15

CONTA INVENTARIADA : 42.1 - Equipamento básico

Data de Emissão : 30/04/15

Classificador Geral				Inventário Inicial		Incorporações Patrimoniais				Desincorporações Patrimoniais					Inventário Final		Variação Patrimonial	
						Aquisições	Reavaliações e outras alterações	Cessões (reparações e benefícios)	Total	Baixas	Desvalorizações	Amortizações						
Cl.	Ctgy	Sec	Descrição	Débito	Crédito							Do exercício	Acumuladas	Total	Débito	Crédito	Débito	Crédito
(1)			(2)	(3)	(4)	(5)	(6)	(7)	(8)=(5)+(6)+(7)	(9)	(10)	(11)	(12)	(13)=(11)+(12)	(14)=(3)+(8)-(13)	(15)=(4)+(9)+(10)	(16)=(14)-(15)	(17)=(15)-(14)
42	01	00	EQUIPAMENTO DE COMUNICAÇÃO, MISTURE E DE UTILIZAÇÃO COMUM ; EQUIPAMENTO DE COZINHA , EQUIPAMENTO DE SOBREMESA E UTENSÍLIOS DE COZINHA	4.620,42									4.620,42		4.620,42			
42	02	00	EQUIPAMENTO DE COMUNICAÇÃO, MISTURE E DE UTILIZAÇÃO COMUM ; EQUIPAMENTO DE COZINHA , OUTRO MATERIAL, EQUIPAMENTO E UTENSÍLIOS DE USO ESPECÍFICO	110.184,62	3.620,00					1.855,62	105.327,77	1.855,62	108.183,39	2.855,62		-1.855,62	
42	11	00	EQUIPAMENTO DE COMUNICAÇÃO, MISTURE E DE UTILIZAÇÃO COMUM ; EQUIPAMENTO DE TRATAMENTO DE PAPEL ; TESOURA DE ESCRITÓRIO	95,00							95,00			95,00				
42	11	01	EQUIPAMENTO DE COMUNICAÇÃO, MISTURE E DE UTILIZAÇÃO COMUM ; EQUIPAMENTO DE TRATAMENTO DE PAPEL ; MÁQUINAS DE ESCREVER	74,99	2,00					14,25	691,99	14,25	706,99	16,00		-14,25	
42	11	02	EQUIPAMENTO DE COMUNICAÇÃO, MISTURE E DE UTILIZAÇÃO COMUM ; EQUIPAMENTO DE TRATAMENTO DE PAPEL ; MÁQUINAS DE SOMAR	725,00	333,00					74,16	340,47	74,16	732,00	236,53		-74,16	
42	11	03	EQUIPAMENTO DE COMUNICAÇÃO, MISTURE E DE UTILIZAÇÃO COMUM ; EQUIPAMENTO DE TRATAMENTO DE PAPEL ; MÁQUINAS DE SELAR CARTAS	332,45							332,45			332,45				
42	20	00	EQUIPAMENTO DE COMUNICAÇÃO, MISTURE E DE UTILIZAÇÃO COMUM ; EQUIPAMENTO DE LIMPEZA , APARELHOS	15.771,34	2.395,00	554,00			554,00	1.152,74	10.180,72	1.152,74	15.227,34	1.760,34	554,00	-554,00	
42	20	01	EQUIPAMENTO DE COMUNICAÇÃO, MISTURE E DE UTILIZAÇÃO COMUM ; EQUIPAMENTO DE LIMPEZA , ESCOVAS	534,71	47,49					16,24	500,27	16,24	534,71	47,49		-16,24	
42	99	00	EQUIPAMENTO DE COMUNICAÇÃO, MISTURE E DE UTILIZAÇÃO COMUM ; EQUIPAMENTO DE ESCRITÓRIO , OUTRA EQUIPAMENTO E UTENSÍLIOS DE USO ESPECÍFICO	208.189,14	74.201,71	6.814,36		6.829,36		11.981,36	131.333,71	13.981,36	213.481,49	63.109,71	6.814,36	-6.814,36	
43	01	00	EQUIPAMENTO DE COMUNICAÇÃO, MISTURE E DE UTILIZAÇÃO COMUM ; EQUIPAMENTO DE TRATAMENTO DE PAPEL , MÁQUINAS DE ESCREVER	4.716,23							4.716,23		4.716,23					
43	11	00	EQUIPAMENTO DE TRANSPORTE , VIATURAS TÉCNICAS ESPECIALIZADAS , MATERIAL PESADO DE TERRAPLENAGEM , TRATORES	910,00	760,45					126,41	161,22	126,41	515,00	637,67		-126,41	
43	11	02	EQUIPAMENTO DE TRANSPORTE , VIATURAS TÉCNICAS ESPECIALIZADAS , MATERIAL PESADO DE TERRAPLENAGEM , MOTO NIVELADORA E EQUIPAMENTOS DE PAVIMENTAÇÃO	332,71							332,71		332,71					
43	11	03	EQUIPAMENTO DE TRANSPORTE , VIATURAS TÉCNICAS ESPECIALIZADAS , EQUIPAMENTO E MÁQUINAS DE CONSTRUÇÃO E CONSERVAÇÃO DE ESTRADAS , EQUIPAMENTO ELEVATÓRIO	1.465,17							1.465,17		1.465,17					
43	11	04	EQUIPAMENTO PARA ABASTECIMENTO E TRATAMENTO , CENTRAIS E EQUIPAMENTOS PARA PRODUÇÃO DE GÁS E ELECTRICIDADE , CENTRAIS ELÉCTRICAS E EQUIPAMENTOS DE GÁS , EQUIPAMENTO ELÉCTRICO	16.169,83							12.169,83		16.169,83					
43	11	05	EQUIPAMENTO PARA ABASTECIMENTO E TRATAMENTO , CENTRAIS E EQUIPAMENTOS PARA PRODUÇÃO DE GÁS E ELECTRICIDADE , CENTRAIS ELÉCTRICAS E EQUIPAMENTOS DE GÁS , EQUIPAMENTO DE GÁS	3.162,22		47,14			47,14	11,81	1.153,43	11,81	3.162,27	320,24	327,14	455,12		
43	11	12	EQUIPAMENTO PARA ABASTECIMENTO E TRATAMENTO , CENTRAIS E EQUIPAMENTOS PARA PRODUÇÃO DE GÁS E ELECTRICIDADE , CENTRAIS ELÉCTRICAS E EQUIPAMENTOS DE GÁS , ARMÁRIOS	7.111,42							7.111,42		7.111,42					
Total				1.111.326,23	83.111,71	23.222,14			23.222,14	27.233,36		134.479,37	1.111.621,28	1.111.621,28	1.111.326,23	111.111,71	1.111.326,23	111.111,71

[illegible]

Data de Emissão : 2020/04/07

MAPA SÍNTESE DOS BENS INVENTARIADOS

CONTA INVENTARIADA : 12.3 - Equipamento básico

Ano : 2019

Página: 13

Classificador Geral				Permanência Inicial		Investimentos Permitidos				Diminuições Permitidas					Permanência Final		Variação Permitida	
						Localizações	Reavaliações e outras alterações	Créditos vencedores em perecibilidades	Total	Baixas	Desvalorizações	Amortizações						
Cl.1	Cl.2	Cl.3	Designação	Bruto	Depreciação							Em exercícios	Anteriores	Total	Bruto	Depreciação	Bruto	Depreciação
(1)			(2)	(3)	(4)	(5)	(6)	(7)	(8)=(5)+(6)+(7)	(9)	(10)	(11)	(12)	(13)=(11)+(12)	(14)=(3)+(5)+(6)-(9)-(10)-(13)	(15)=(4)+(11)-(12)	(16)=(5)+(6)-(9)-(10)	(17)=(11)-(12)
123	03	03	EQUIPAMENTO PARA ELETRICIDADE E TELECOMUNICAÇÃO, FERRAMENTAS E UTENSÍLIOS, MOBILIÁRIO E EQUIPAMENTOS PARA ESCRITÓRIO, OUTROS	5.712,69									5.712,69		5.712,69			
123	03	04	EQUIPAMENTO DE OFICINA, FERRAMENTAS E UTENSÍLIOS, FERRAMENTAS E MÁQUINAS-FERRAMENTAS, FERRAMENTAS E UTENSÍLIOS	12.371,25	53,24							53,24	12.370,25	53,24	12.371,25	53,24		-53,24
123	03	05	EQUIPAMENTO DE OFICINA, FERRAMENTAS E UTENSÍLIOS, FERRAMENTAS E MÁQUINAS-FERRAMENTAS, FERRAMENTAS E MÁQUINAS-FERRAMENTAS ELÉCTRICAS	9.145,00									9.145,00		9.145,00			
123	03	06	EQUIPAMENTO DE OFICINA, FERRAMENTAS E UTENSÍLIOS, FERRAMENTAS E MÁQUINAS-FERRAMENTAS, MÁQUINAS-FERRAMENTAS PESADAS	45.045,49	2.461,24							1.535,24	47.971,49	1.535,24	45.045,49	1.461,24		-1.535,24
123	03	99	EQUIPAMENTO DE OFICINA, FERRAMENTAS E UTENSÍLIOS, FERRAMENTAS E MÁQUINAS-FERRAMENTAS, MÁQUINAS-FERRAMENTAS PESADAS / OUTROS	51.447,71	22.221,13	15.264,33			15.264,33			12.047,71	42.333,71	12.047,71	51.532,33	25.477,75	15.264,33	17.286,58
123	04	04	EQUIPAMENTO DE OFICINA, FERRAMENTAS E UTENSÍLIOS, FERRAMENTAS E MÁQUINAS-FERRAMENTAS, MOTOS ESPECIFICAS E VIATURAS ESPECIAIS	4.555,45	732,32							33,00	4.522,45	33,00	4.555,45	699,32		-33,00
123	11	03	EQUIPAMENTO SANEAMENTO, BÁSICO, INSTALAÇÕES E DESTINAÇÃO , EQUIPAMENTO DE CONSUMO E INFÂNCIA , EQUIPAMENTO	734,32	734,32							33,00	767,32	33,00	734,32	767,32		-33,00
123	11	04	EQUIPAMENTO SANEAMENTO, BÁSICO, INSTALAÇÕES E DESTINAÇÃO , EQUIPAMENTO DE CONSUMO E INFÂNCIA , OUTRO EQUIPAMENTO DE SANEAMENTO BÁSICO	6.675,20	3.347,69							1.535,24	6.140,20	1.535,24	6.675,20	5.811,93		-1.535,24
123	12	01	EQUIPAMENTO SANEAMENTO, BÁSICO, INSTALAÇÕES E DESTINAÇÃO , SISTEMAS DE SANEAMENTO DE BÁSICO , CONDUTAS DE TRANSPORTE E DISTRIBUIÇÃO	21.574,24	1.333,48	1.247,43			1.247,43			833,57	21.988,10	833,57	22.821,67	1.747,34	1.247,43	833,57
123	12	03	EQUIPAMENTO SANEAMENTO, BÁSICO, INSTALAÇÕES E DESTINAÇÃO , SISTEMAS DE SANEAMENTO DE BÁSICO , CONDUTAS DE TRANSPORTE E DISTRIBUIÇÃO	12.661,43									12.661,43		12.661,43			
123	12	04	EQUIPAMENTO SANEAMENTO, BÁSICO, INSTALAÇÕES E DESTINAÇÃO , SISTEMAS DE SANEAMENTO DE BÁSICO , OUTROS EQUIPAMENTOS DE SANEAMENTO	111.345,23	1.661,47							1.661,47	109.683,76	1.661,47	110.345,23	263,47		-1.661,47
123	13	01	EQUIPAMENTO ADMINISTRATIVO, MOBILIÁRIO E ARTIGOS DECORATIVOS , EQUIPAMENTO DE ESCRITÓRIO , EQUIPAMENTO DE ESCRITÓRIO DIVERSO , EQUIPAMENTO DE ESCRITÓRIO	332,71									332,71		332,71			
123	13	02	EQUIPAMENTO ADMINISTRATIVO, MOBILIÁRIO E ARTIGOS DECORATIVOS , EQUIPAMENTO DE ESCRITÓRIO , MOBILIÁRIO DE ESCRITÓRIO	43,71									43,71		43,71			
123	13	03	EQUIPAMENTO ADMINISTRATIVO, MOBILIÁRIO E ARTIGOS DECORATIVOS , EQUIPAMENTO DE ESCRITÓRIO , EQUIPAMENTO DE ESCRITÓRIO DIVERSO , EQUIPAMENTO DE ESCRITÓRIO	6.777,31	6.777,31					333,33		1.333,33	25.777,31	1.333,33	5.111,31	5.111,31	-333,33	-1.333,33
123	13	04	EQUIPAMENTO ADMINISTRATIVO, MOBILIÁRIO E ARTIGOS DECORATIVOS , EQUIPAMENTO DE ESCRITÓRIO , EQUIPAMENTO DE ESCRITÓRIO DIVERSO , EQUIPAMENTO DE ESCRITÓRIO	7.333,33		5.333,33			5.333,33			333,33	7.333,33	333,33	7.333,33	7.333,33	5.333,33	7.333,33
123	13	05	EQUIPAMENTO ADMINISTRATIVO, MOBILIÁRIO E ARTIGOS DECORATIVOS , EQUIPAMENTO DE ESCRITÓRIO , EQUIPAMENTO DE ESCRITÓRIO DIVERSO , OUTRO EQUIPAMENTO DE ESCRITÓRIO	25.777,45	1.333,33							666,67	24.111,45	666,67	25.111,45	1.111,33		-666,67
Total				2.453.714,23	453.114,42	111.333,33			111.333,33	16.333,33		133.333,33	2.433.333,33	1.333.333,33	2.533.333,33	453.333,33	111.333,33	-2.333,33

ENTIDADE

DGEC

MAPA SÍNTESE DOS BENS INVENTARIADOS

Ano : 2019

Exercício: 20

CONTA INVENTARIADO : 42.8 - Equipamento básico

Data de Emissão : 2020/04/17

Classificador Geral				Património Inicial		Acréscimos Patrimoniais				Decréscimos Patrimoniais					Património Final		Variação Patrimonial	
						Reavaliações	Reconstruções e outras alterações	Grandes reparações ou beneficiações	Total	Abates	Desvalorizações	Amortizações		Total				
Cl.	Tipo	Sec	Designação	Débito	Crédito							De exercícios	Acumuladas		Débito	Crédito	Débito	Crédito
(1)			(2)	(3)	(4)	(5)	(6)	(7)	(8)=(5)+(6)+(7)	(9)	(10)	(11)	(12)	(13)=(9)+(10)+(11)	(14)=(3)+(8)-(13)	(15)=(4)-(12)	(16)=(14)-(3)	(17)=(15)-(4)
117	02	02	EQUIPAMENTO PESSOAL E BENS ESSENCIAIS , EQUIPAMENTO PARA OS SISTEMAS DE CLIMATIZAÇÃO , OUTRO EQUIPAMENTO DE USO ESPECÍFICO	1.500,00									1.500,00		1.500,00			
117	04	01	EQUIPAMENTO PESSOAL E BENS ESSENCIAIS , EQUI. DE VALORIZAÇÃO ENERGÉTICA(COMBUSTÍVEL, ELECTRICIDADE) , COMUNICAÇÕES	4.813,33									4.813,33		4.813,33			
117	07	02	EQUIPAMENTO PESSOAL E BENS ESSENCIAIS , EQUIPAMENTO DE TRATAMENTO DE RESIDUOS , OUTRO EQUIPAMENTO DE USO ESPECÍFICO	12.816,66									12.816,66		12.816,66			
117	08	03	EQUIPAMENTO PESSOAL E BENS ESSENCIAIS , EQUIPAMENTO DE TRATAMENTO DE GASES , OUTRO EQUIPAMENTO DE USO ESPECÍFICO	16.482,63									16.482,63		16.482,63			
117	09	04	OUTROS BENS , EQUIPAMENTO RADIOELÉTRICO , PEÇAS DE IDENTIFICAÇÃO	7.322,17									7.322,17		7.322,17			
117	09	05	OUTROS BENS , EQUIPAMENTO RADIOELÉTRICO , OUTRO EQUIPAMENTO DE USO ESPECÍFICO	4.773,50									4.773,50		4.773,50			
117	17	13	OUTROS BENS , MÁQUINAS, APARELHOS E FERRAMENTAS , FERRAMENTAS E UTENSÍLIOS	215,00									215,00		215,00			
117	17	99	OUTROS BENS , MÁQUINAS, APARELHOS E FERRAMENTAS , MÁQUINAS E APARELHOS NÃO ESPECIFICADOS	28.014,01	1.041,67							201,67	27.151,67	201,67	28.014,01	1.041,67		-461,67
117	19	02	OUTROS BENS , EQUIPAMENTOS DIVERSOS , PEÇAS E FERRAMENTAS DE OUTROS MATERIAIS	2.460,83									2.460,83		2.460,83			
212	02	01	EDIFÍCIO , MORADIA , ATÉ 1000 M2 DE CONSTRUÇÃO	71.754,11	65.722,73							2.650,72	35.501,39	2.650,72	70.753,50	36.672,67		-4.050,77
212	02	03	EDIFÍCIO , MORADIA , DE 2000 ATÉ 5000															
212	17	01	EDIFÍCIO , ESCRITÓRIO , ATÉ 1500 M2 DE CONSTRUÇÃO															
221	17	02	EDIFÍCIO , ESCRITÓRIO , MAIS DE 5000	105.813,65	17.321,70							2.350,33	30.341,49	2.350,33	103.813,65	14.671,67		-2.650,03
232	03	01	EDIFÍCIO , HOSPITAIS , ASSISTÊNCIA	71.353,36	31.573,73							5.653,17	67.795,23	5.653,17	70.353,36	1.926,67		-4.650,17
232	03	02	EDIFÍCIO , HOSPITAIS , OUTROS	33.335,33	26.435,73							3.333,33	8.726,73	3.333,33	33.335,33	25.612,73		-4.333,33
311	01	02	TERRENOS RESERVAS COM FINALIDADE OPERACIONAL (DOMÍNIO PRIVADO) , CONSTRUÇÕES EXISTENTES , OUTRAS DISPONIBILIDADES	460,51	446,27							2,01	23,51	2,01	460,51	19,27		-2,01
311	01	03	TERRENOS TERRENOS COM FINALIDADE OPERACIONAL (DOMÍNIO PRIVADO) , INFRA-ESTRUTURAS , OUTRAS INFRA-ESTRUTURAS	15.776,57									15.776,57		15.776,57			
311	01	12	OUTROS ACTIVOS MATERIAIS (DOMÍNIO PRIVADO) , OUTROS IMÓVEIS , EQUIPO E PROPRIEDADES	733,33	733,33										733,33	733,33		
311	11	99	OUTROS ACTIVOS MATERIAIS (DOMÍNIO PRIVADO) , OUTROS IMÓVEIS , OUTROS	1.601,33									1.601,33		1.601,33			
999	99	99	OUTROS , OUTROS , OUTROS	3.333,33									3.333,33		3.333,33			
Total				1.177.061,33	367.722,33	121.333,33			121.333,33	13.333,33		150.333,01	1.145.453,33	163.333,33	1.455.333,33	337.333,33	121.333,33	-29.333,33

ENTIDADE

CNPJ

MAPA SÍNTESE DOS BENS INVENTARIADOS

Ano : 2015

Página: 11

Data da Emissão : 12/04/17

CONTA PATRIMONIAL : 12.4 - Equipamento de transporte

Classificação Geral				Patrimônio Inicial		Acréscimos Patrimoniais				Decréscimos Patrimoniais					Patrimônio Final		Variação Patrimonial	
						Legislações	Reavaliações e outras alterações	Demais reparações ou benfeitorias	Total	Baixas	Desvalorizações	Depreciações						
Cl.	Tipo	Bem	Descrição	Bruto	Depreciação							Do exercício	Acumuladas	Total	Bruto	Depreciação	Bruta	Depreciação
(1)			(2)	(3)	(4)	(5)	(6)	(7)	(8)=(5+6+7)	(9)	(10)	(11)	(12)	(13)=(11+12)	(14)=(3+8-9-10)	(15)=(4+12)	(16)=(8-9)	(17)=(5-10)
124	01	02	EQUIPAMENTO DE COMUNICAÇÃO, EXCETUANDO O DE COMUTAÇÃO CIVIL , MOBILIÁRIO E EQUIPAMENTO COMPLEMENTAR MOBILIÁRIO DE ESCRITÓRIO , APARELHOS E EQUIPAMENTOS	2.350,00	1.410,00							322,00	1.128,00	322,00	2.350,00	1.532,00		-122,00
111	02	01	EQUIPAMENTO DE OFICINA, FERRAMENTAS E UTENSILIOS , FERRAMENTAS E MÁQUINAS-FERRAMENTAS , FERRAMENTAS E PEQUENOS															
117	01	02	INSTRUMENTOS MÉDICOS E ODONTOLÓGICOS , EQUIPAMENTO ELETROELETRÔNICO DOS SISTEMAS DE TRATAMENTO FÍSICO-QUÍMICO , OUTRO EQUIPAMENTO DE USO ESPECÍFICO	1.045,00									1.045,00		1.045,00			
201	01	01	CAMIONETAS , MOTORES DE ASPIRAÇÃO , MAIS DE 1000 ATÉ 2000	10.000,00									10.000,00		10.000,00			
200	01	00	CAMIONETAS , MOTORES DE ASPIRAÇÃO , DE 1501 ATÉ 1800	7.492,71									7.492,71		7.492,71			
200	01	05	CAMIONETAS , MOTORES DE ASPIRAÇÃO , DE 1201 A 2000															
202	01	01	CAMIONES , MOTORES DE ASPIRAÇÃO , ATÉ 1500 DE CILINDRADA															
202	01	12	CAMIONES , MOTORES DE ASPIRAÇÃO , MAIS DE 1500 ATÉ 2000	60.000,00	30.000,00							7.500,00	37.500,00	7.500,00	60.000,00	26.250,00		-7.500,00
202	01	13	CAMIONES , MOTORES DE ASPIRAÇÃO , DE 2001 ATÉ 5000	32.722,23	16.077,78							3.645,42	22.745,13	3.645,42	32.722,23	16.077,78		-3.645,42
222	02	01	CAMIONES , MOTORES , ATÉ 1500 DE CILINDRADA															
222	02	12	CAMIONES , MOTORES , MAIS DE 1500 ATÉ 2000	41.673,33	8.345,83							1.181,66	37.673,33	8.345,83	41.673,33	4.000,00		-8.345,83
222	02	13	CAMIONES , MOTORES , DE 2001 ATÉ 5000	82.494,26	4.166,26	22.711,23		5.227,30	27.938,45			4.209,78	59.945,59	8.376,78	107.349,71	27.938,45	27.938,45	23.705,04
200	02	04	CAMIONES , MOTORES , MAIS DE 5000	10.725,69									10.725,69		10.725,69			
222	03	03	CAMIONES , DE CARGA , DE 2001 ATÉ 5000	31.226,71	17.496,57							2.373,31	15.953,14	2.373,31	59.226,71	14.653,56		-2.373,31
200	03	04	CAMIONES , DE CARGA , MAIS DE 5000	290.151,15	6.772,53							3.553,33	134.559,33	3.553,33	290.151,15	3.553,33		-3.553,33
202	04	04	CAMIONES , REBOQUES OU SEMIRREBOQUES , MAIS DE 5000	82.703,36	3.447,10							2.176,33	37.135,33	2.176,33	82.703,36	211,23		-2.176,33
201	01	12	CAMIONES , ESTADO-O-PESADO , MAIS DE 1500 ATÉ 2000	17.600,00	2.200,00							2.200,00	17.600,00	2.200,00	17.600,00			-2.200,00
111	01	04	CAMIONES , ESPECIAIS , MAIS DE 5000	125.187,42									125.187,42		125.187,42			
111	01	05	CAMIONES , ESPECIAIS , SEM CLASSIFICAÇÃO	2.714,23									2.714,23		2.714,23			
111	19	01	CAMIONES , ESPECIAIS , AGRÍCOLAS	30.645,31									30.645,31		30.645,31			
111	19	11	CAMIONES , ESPECIAIS , OUTROS															
Total				932.603,11	93.145,82	22.711,23		5.227,30	27.938,45			28.573,23	564.525,26	93.098,49	933.823,45	95.111,23	27.938,45	-1.220,34

ENTIDADE

CNPJ

MAPA SÍNTESE DOS BENS INVENTARIADOS

Ano : 2015

Página: 21

Data da Emissão : 12/04/17

CONTA PATRIMONIAL : 12.7 - Ferramentas e utensílios

Classificação Geral				Patrimônio Inicial		Acréscimos Patrimoniais				Decréscimos Patrimoniais					Patrimônio Final		Variação Patrimonial	
						Legislações	Reavaliações e outras alterações	Demais reparações ou benfeitorias	Total	Baixas	Desvalorizações	Depreciações						
Cl.	Tipo	Bem	Descrição	Bruto	Depreciação							Do exercício	Acumuladas	Total	Bruto	Depreciação	Bruta	Depreciação
(1)			(2)	(3)	(4)	(5)	(6)	(7)	(8)=(5+6+7)	(9)	(10)	(11)	(12)	(13)=(11+12)	(14)=(3+8-9-10)	(15)=(4+12)	(16)=(8-9)	(17)=(5-10)
124	01	03	EQUIPAMENTO INFORMATIVO , MÁQUINAS , Outros equipamentos informativos	37,23	37,23							7,45	22,35	7,45	37,23	5,23		-7,45
Total				37,23	37,23							7,45	22,35	7,45	37,23	5,23		-7,45

[illegible]

[illegible]

MAPA SÍNTESE DOS BENS INVENTARIADOS

Ano : 2013

Página: 11

Conta Inventariada : 12.1 - Ferramentas e Utensílios

Data de Extração : 12/04/2017

Classificação Geral				Patrimônio Inicial		Acréscimos Patrimoniais				Decréscimos Patrimoniais					Patrimônio Final		Variação Patrimonial	
						Reavaliações	Reversões de perdas e outras alterações	Ganhos com desincorporações de passivos	Total	Baixas	Desvalorizações	Depreciações						
Cl.	Cls.	Sbc.	Descrição	Bruto	Líquido							Da exercício	Acumuladas	Total	Bruto	Líquido	Bruta	Líquida
(1)			(2)	(3)	(4)	(5)	(6)	(7)	(8)=(5+6+7)	(9)	(10)	(11)	(12)	(13)=(11+12)	(14)=(3+8-9-10-13)	(15)=(4+8-9-10-13)	(16)=(8-9)	(17)=(8-9-13)
123	03	02	EQUIPAMENTO PARA INVESTIGAÇÃO, DE MEDIDA E DE UTILIZAÇÃO TÉC., ESTABELECIMENTO DE ENSINO DE ITENS INVENTÁRIADOS/CARGA DE MAT. MILITAR, OUTROS EQUIPAMENTOS E MATERIAIS/PERMANENTE/ESTOQUE	421,71	70,23							70,23	625,71	70,23	632,71			-70,23
123	03	03	EQUIPAMENTO PARA INVESTIGAÇÃO, DE MEDIDA E DE UTILIZAÇÃO TÉC., ESTABELECIMENTO DE ENSINO QUÍMICA , LABORATORIAIS	324,23	126,63							116,67	674,93	116,67	324,23	9,73		-116,67
123	04	02	EQUIPAMENTO DE COMUNICAÇÃO, REDUCINE E DE TELECOMUNICAÇÃO CIVIL, EQUIPAMENTO DE COMUNICAÇÃO , OUTRO MATERIAL PERMANENTE E MATERIAIS DE USO DURADOURO	71,00									71,00		71,00			
123	04	03	EQUIPAMENTO DE COMUNICAÇÃO, REDUCINE E DE TELECOMUNICAÇÃO CIVIL, EQUIPAMENTO DE COMUNICAÇÃO , LABORATORIAIS	1.309,22	453,47							165,24	1.144,75	165,24	1.309,22	244,45		-165,24
123	05	02	EQUIPAMENTO DE COMUNICAÇÃO, REDUCINE E DE TELECOMUNICAÇÃO CIVIL, EQUIPAMENTO DE COMUNICAÇÃO , OUTROS MATERIAIS PERMANENTES E MATERIAIS DE USO DURADOURO	753,45									753,45		753,45			
123	11	10	EQUIPAMENTO PARA ELETRICISTAS E TELEFONISTAS , MÁQUINAS E EQUIPAMENTOS PARA INSTALAÇÕES DE GÁS E OLEODUTOS , AFINS DE USO ESPECÍFICO (APARELHOS, BALANÇAS, ESTUFAS, FOGÕES, ETC.	6.330,24	1.256,22							206,69	5.540,27	206,69	6.330,24	540,97		-206,69
123	11	11	EQUIPAMENTO PARA ELETRICISTAS E TELEFONISTAS , MÁQUINAS E EQUIPAMENTOS PARA INSTALAÇÕES DE GÁS E OLEODUTOS , OUTRAS MÁQUINAS E EQUIPAMENTOS DE USO ESPECÍFICO	6.736,23	2.564,10							537,11	5.445,59	537,11	6.073,33	1.720,19		-537,11
123	11	12	EQUIPAMENTO DE OFICINA, FERRAMENTAS E UTENSÍLIOS , MOBILIÁRIO DE OFICINA , CANTEIROS															
123	12	01	EQUIPAMENTO DE OFICINA, FERRAMENTAS E UTENSÍLIOS , FERRAMENTAS E APARELHOS-FERRAMENTAS , FERRAMENTAS E UTENSÍLIOS	33.940,71	771,47	1.433,43			1.433,43			1.031,45	24.536,73	1.031,45	35.845,04	1.575,21	1.433,43	-1.031,45
123	12	02	EQUIPAMENTO DE OFICINA, FERRAMENTAS E UTENSÍLIOS , FERRAMENTAS E APARELHOS-FERRAMENTAS , FERRAMENTAS E APARELHOS-FERRAMENTAS MANUAIS	56.474,21	1.455,16	2.037,17			2.037,17			1.674,16	54.457,29	1.674,16	57.837,22	4.113,69	2.037,17	-663,16
123	12	03	EQUIPAMENTO DE OFICINA, FERRAMENTAS E UTENSÍLIOS , FERRAMENTAS E APARELHOS-FERRAMENTAS , APARELHOS-FERRAMENTAS MANUAIS ESPECIAIS	1.937,33	1.559,68							312,27	1.477,47	312,27	1.937,33	1.247,41		-312,27
123	12	04	EQUIPAMENTO DE OFICINA, FERRAMENTAS E UTENSÍLIOS , FERRAMENTAS E APARELHOS-FERRAMENTAS , APARELHOS-FERRAMENTAS ESPECIAIS	9.477,33	7.774,33	1.477,33			1.477,33			227,27	7.000,33	227,27	10.954,66	8.046,66	1.477,33	1.250,06
123	12	05	EQUIPAMENTO DE OFICINA, FERRAMENTAS E UTENSÍLIOS , FERRAMENTAS E APARELHOS-FERRAMENTAS , APARELHOS-FERRAMENTAS ESPECIAIS / MEDIDORES	1.932,33	477,78	133,33			133,33			532,43	1.467,49	532,43	1.533,23	277,78	133,33	-532,43
123	12	06	EQUIPAMENTO DE OFICINA, FERRAMENTAS E UTENSÍLIOS , FERRAMENTAS E APARELHOS-FERRAMENTAS , PEÇAS SOBRESSALENTES E ACESSÓRIOS DIVERSOS	433,16								33,33		33,33	433,16			-33,33
123	12	07	EQUIPAMENTO DE OFICINA, FERRAMENTAS E UTENSÍLIOS , EQUIPAMENTO ELETRÔNICO DE SISTEMAS DE PROCESSAMENTO DE DADOS (PÇS. SOBRESSALENTES E ACESSÓRIOS)	433,16								433,33		433,33	433,16			-433,33
Total				133.945,22	13.743,23	1.433,33			13.433,33			5.433,21	117.631,76	5.433,21	133.553,34	17.554,15	13.433,33	4.433,37

ENTIDADE

CMEC

MAPA SÍNTESE DOS BENS INVENTARIADOS

Ano : 2016

Páginas: 13

Data de Emissão : 2020/04/27

CONTA IMOBILIZADO : 42.8 - Ferramentas e Utensílios

Classificação Geral				Património Inicial		Acréscimos Patrimoniais				Decréscimos Patrimoniais				Património Final		Variação Patrimonial	
Cl.	Tip.	Esp.	Designação	Bruto	Líquido	Implantações	Reavaliações e outras alterações	Grandes reparações e/ ou beneficiações	Total	Baixas	Desvalorizações	Amortizações			Bruto	Líquido	Bruto	Líquido
												Do exercício	Acumuladas	Total				
(1)			(2)	(3)	(4)	(5)	(6)	(7)	(8)=(5)+(6)+(7)	(9)	(10)	(11)	(12)	(13)=(11)+(12)	(14)=(3)+(8)-(9)-(10)-(13)	(15)=(4)+(8)-(9)-(10)-(13)	(16)=(14)-(3)	(17)=(15)-(4)
1.7	1.8	1.9	EQUIPAMENTO MÉDICO E LABORATORIAL , ACESSÓRIOS , PEÇAS SOBRESSALENTES E ACESSÓRIOS DE MANUTENÇÃO	114,79								111,79		111,79	3,00		3,00	
1.8	1.7	1.9	EQUIPAMENTO DE INFORMÁTICA, MECANOGRÁFICO, ELECTRÓNICO , COMPLEMENTARES	1.460,01	1.374,22							365,00	457,42	365,00	1.460,01	1.374,22		
Total				116.833,25	16.374,22	16.000,00			16.000,00			5.810,00	105.240,03	5.810,00	127.023,25	16.374,22	10.190,00	0,00

ENTIDADE

CMEC

MAPA SÍNTESE DOS BENS INVENTARIADOS

Ano : 2016

Páginas: 13

Data de Emissão : 2020/04/27

CONTA IMOBILIZADO : 42.8 - Equipamento administrativo

Classificação Geral				Património Inicial		Acréscimos Patrimoniais				Decréscimos Patrimoniais				Património Final		Variação Patrimonial	
Cl.	Tip.	Esp.	Designação	Bruto	Líquido	Implantações	Reavaliações e outras alterações	Grandes reparações e/ ou beneficiações	Total	Baixas	Desvalorizações	Amortizações			Bruto	Líquido	Bruto	Líquido
												Do exercício	Acumuladas	Total				
(1)			(2)	(3)	(4)	(5)	(6)	(7)	(8)=(5)+(6)+(7)	(9)	(10)	(11)	(12)	(13)=(11)+(12)	(14)=(3)+(8)-(9)-(10)-(13)	(15)=(4)+(8)-(9)-(10)-(13)	(16)=(14)-(3)	(17)=(15)-(4)
1.1	1.1	1.2	EQUIPAMENTO INFORMÁTICO , HARDWARE , COMPUTADORES	97.608,73	10.145,45	6.000,00			6.000,00	7.174,73		5.555,97	83.150,45	17.830,19	89.833,81	6.000,00	-1.601,55	-4.145,45
1.1	1.1	1.2	EQUIPAMENTO INFORMÁTICO , HARDWARE , EQUIPAMENTO DE IMPRESSÃO	3.602,73	3.602,73							824,70	3.114,03	824,70	3.602,73	3.602,73		
1.1	1.1	1.2	EQUIPAMENTO INFORMÁTICO , HARDWARE , SERVIDORES DE DADOS															
1.1	1.1	1.2	EQUIPAMENTO INFORMÁTICO , HARDWARE , MONITORES	22.773,01	13.013,73	125,00			125,00			3.777,00	23.407,73	3.777,00	22.898,01	7.360,73	125,00	-5.653,00
1.1	1.1	1.2	EQUIPAMENTO INFORMÁTICO , HARDWARE , EQUIPAMENTO DIVERSO	1.777,73	127,73							185,00	1.779,73	185,00	1.777,73	4,00		-123,73
1.1	1.1	1.2	EQUIPAMENTO INFORMÁTICO , HARDWARE , APOIO	107,73	62,73							15,00	89,73	15,00	107,73	47,73		-15,00
1.1	1.1	1.2	EQUIPAMENTO INFORMÁTICO , HARDWARE , UNIDADES	17.625,73	3.633,73	500,00			500,00			2.553,00	16.405,73	2.553,00	17.625,73	1.753,73	500,00	-1.880,00
1.1	1.1	1.2	EQUIPAMENTO INFORMÁTICO , HARDWARE , IMPRESSORAS	73.001,58	64.033,73							10.001,73	83.003,31	10.001,73	73.001,58	54.031,58		-10.002,15
1.1	1.1	1.2	EQUIPAMENTO INFORMÁTICO , HARDWARE , CABLAGEM	3.731,58	1.014,58							373,00	3.731,58	373,00	3.731,58	373,00		-373,00
1.1	1.1	1.2	EQUIPAMENTO INFORMÁTICO , HARDWARE , EQUIPAMENTO DE REDE (Switches, Routers, Modems, Access Points, etc)	23.371,73	1.013,73							4.774,00	23.003,73	4.774,00	23.371,73	1.013,73		-4.774,00
1.1	1.1	1.2	EQUIPAMENTO INFORMÁTICO , HARDWARE , PERIFÉRICOS	471,73								471,73		471,73	471,73			
1.1	1.1	1.2	EQUIPAMENTO INFORMÁTICO , HARDWARE , PERIFÉRICOS	451,73		77.376,73			77.376,73			1.876,73	5.245,73	6.876,73	77.826,73	72.131,73	77.376,73	72.131,73
1.1	1.1	1.2	EQUIPAMENTO INFORMÁTICO , HARDWARE , SISTEMAS DE COMUNICAÇÃO	21.845,58	2.027,73	11.600,00			11.600,00			2.000,73	20.257,58	2.000,73	33.445,58	11.600,73	11.600,00	9.572,73
1.1	1.1	1.2	EQUIPAMENTO INFORMÁTICO , HARDWARE , SISTEMAS DE CONTROLO	3.858,73	3.858,73	854,73			854,73			1.858,00	6.857,73	1.858,00	15.645,73	4.713,73	854,73	-201,00
1.1	1.1	1.2	EQUIPAMENTO INFORMÁTICO , HARDWARE , SISTEMAS DE VÍDEO	208.333,73	17.201,73	21.601,00			21.601,00	453,73		4.873,73	173.445,73	5.873,73	227.525,73	21.601,73	21.147,27	4.400,00
1.1	1.1	1.2	EQUIPAMENTO INFORMÁTICO , HARDWARE , OUTRO EQUIPAMENTO INFORMÁTICO	1.873,73	913,73							93,73	931,73	93,73	1.873,73	913,73		-93,73
1.1	1.1	1.3	EQUIPAMENTO INFORMÁTICO , SOFTWARE , SISTEMAS OPERATIVOS	127.614,73	11.201,73	13.201,73		1.457,73	15.659,73	3.716,73		15.201,73	125.201,73	15.201,73	139.557,73	23.685,73	11.943,00	12.484,00
1.1	1.1	1.3	EQUIPAMENTO INFORMÁTICO , SOFTWARE , SOFTWARE DE APLICAÇÃO	13.614,73	1.201,73							1.457,73	11.257,73	1.457,73	13.614,73	1.201,73		-1.457,73
1.1	1.1	1.3	EQUIPAMENTO INFORMÁTICO , SOFTWARE , SOFTWARE DE BASE	53.845,73	36.001,73							15.845,73	53.845,73	15.845,73	53.845,73	20.001,73		-15.845,73
1.1	1.1	1.3	EQUIPAMENTO INFORMÁTICO , SOFTWARE , SOFTWARE DE COMUNICAÇÃO															
Total				779.201,73	153.877,73	146.559,73		1.457,73	148.017,73	3.169,73		68.857,73	647.653,73	123.857,73	824.049,73	153.233,73	44.848,00	-644,00

ENTIDADE

CMCL

Data de Emissão : 2020/04/07

MAPA SÍNTESE DOS BENS INVENTARIADOS

CONTA INDIVIDUALIZADA : 12.6 - Equipamento administrativo

Ano : 2019

Capítulo 01

Classificador Geral				Património Inicial		Acréscimos Patrimoniais				Diminuições Patrimoniais					Património Final		Variação Patrimonial	
						Legislações	Reavaliações e outras alterações	Grandes reparações e/ou beneficiações	Total	Abates	Desmembramentos	Amortizações			Débitos	Créditos	Débitos	Créditos
Cl.	Tipo	Bem	Designação	Débito	Crédito							Do exercício	Acumuladas	Total				
(1)			(2)	(3)	(4)	(5)	(6)	(7)	(5+6+7)	(8)	(9)	(10)	(11)	(8+9+10+11)	(3+5+6+7-8-9-10)	(4-8-9-11)	(4-3+8+9+11-5-6-7)	(3-4+5+6+7-8-9-10)
123	03	06	EQUIPAMENTO INFORMÁTICO , SOFTWARE , SOFTWARE DE GESTÃO DE BASE	4.726,30	356,24							356,24	4.726,30	356,24	4.726,30			-356,24
123	03	07	EQUIPAMENTO INFORMÁTICO , SOFTWARE , SOFTWARE DE BASE	7.082,63	4.431,63	2.652,00			2.652,00			2.651,23	5.082,63	2.651,23	10.834,63	4.651,63	2.652,00	91,77
123	03	22	EQUIPAMENTO INFORMÁTICO , SOFTWARE , OUTROS SOFTWARES	512.215,22	13.455,36			36.214,63	36.214,63	16.192,96		11.851,77	456.450,53	27.044,73	532.215,89	61.355,45	40.345,73	46.759,32
123	03	02	EQUIPAMENTO DE TELECOMUNICAÇÕES , EQUIP. TELEFON., E SISTEMAS INTERCOM. DE SEG. SONORA , TELECOMUNICAÇÕES (fax)															
123	03	03	EQUIPAMENTO DE TELECOMUNICAÇÕES , EQUIP. TELEFON., E SISTEMAS INTERCOM. DE SEG. SONORA , TELEFONES	5.059,43	2.243,91	632,56			632,56			456,63	7.473,72	456,63	5.722,55	2.243,91	632,56	206,16
123	03	04	EQUIPAMENTO DE TELECOMUNICAÇÕES , EQUIP. TELEFON., E SISTEMAS INTERCOM. DE SEG. SONORA , TELEMÓVEIS	1.636,23	330,23					452,45	1.130,19	452,45	1.636,23	330,23		-452,45
123	03	20	EQUIPAMENTO DE TELECOMUNICAÇÕES , EQUIP. TELEFON., E SISTEMAS INTERCOM. DE SEG. SONORA , OUTROS DE COMUNICAÇÕES E SEGURANÇA	1.207,63	1.067,63					152,13	274,04	152,13	1.207,63	330,01		-259,13
123	03	23	EQUIPAMENTO DE TELECOMUNICAÇÕES , EQUIP. TELEFON., E SISTEMAS INTERCOM. DE SEG. SONORA , Outro material, acessórios, peças, e instal. de um específico	360,00							360,00				360,00			
123	03	01	EQUIPAMENTO E MATERIAL DE ESCRITÓRIO E DE INFORMÁTICA , MOBILIÁRIO , Armários	554,50	154,00	332,11			332,11			74,39	460,11	74,39	516,50	400,00	332,11	227,61
123	03	02	EQUIPAMENTO E MATERIAL DE ESCRITÓRIO E DE INFORMÁTICA , MOBILIÁRIO , Cofres	1.673,00	900,00					132,17	337,00	132,17	1.673,00	637,17		-132,17
123	03	03	EQUIPAMENTO E MATERIAL DE ESCRITÓRIO E DE INFORMÁTICA , MOBILIÁRIO , Estantes de madeira	2.434,79	1.635,63	339,45			339,45	221,46	651,21	221,46	2.794,47	1.794,46	339,45	-21,55
123	03	05	EQUIPAMENTO E MATERIAL DE ESCRITÓRIO E DE INFORMÁTICA , MOBILIÁRIO , Cadeiras	2.615,72	2.001,10	646,73			646,73	355,63	979,17	355,63	3.000,45	2.357,73	646,73	335,63
123	03	07	EQUIPAMENTO E MATERIAL DE ESCRITÓRIO E DE INFORMÁTICA , MOBILIÁRIO , Diversos	1.679,33	1.223,15					224,21	361,10	224,21	1.679,33	1.013,25		-224,21
123	03	10	EQUIPAMENTO E MATERIAL DE ESCRITÓRIO E DE INFORMÁTICA , MOBILIÁRIO , Vasos	3.602,13	337,17					171,19	2.816,14	171,19	3.422,13	180,00		-171,19
123	03	12	EQUIPAMENTO E MATERIAL DE ESCRITÓRIO E DE INFORMÁTICA , MOBILIÁRIO , Decorativos	3.693,00	2.645,23					467,37	1.655,37	467,37	3.427,00	2.457,74		-467,37
123	03	13	EQUIPAMENTO E MATERIAL DE ESCRITÓRIO E DE INFORMÁTICA , MOBILIÁRIO , Sofás															
123	03	99	EQUIPAMENTO E MATERIAL DE ESCRITÓRIO E DE INFORMÁTICA , MOBILIÁRIO , Outro mobiliário	7.451,24							7.451,24		7.451,24					
123	03	14	EQUIPAMENTO E MATERIAL DE ESCRITÓRIO E DE INFORMÁTICA , MÁQUINAS DE ESCRITÓRIO , DE CALCULAR	127,47	83,45	67,24			67,24	23,52	122,70	23,52	214,22	79,21	67,24	43,48
123	03	16	EQUIPAMENTO E MATERIAL DE ESCRITÓRIO E DE INFORMÁTICA , MÁQUINAS DE ESCRITÓRIO , DE REGISTO															
123	03	11	EQUIPAMENTO E MATERIAL DE ESCRITÓRIO E DE INFORMÁTICA , MÁQUINAS DE ESCRITÓRIO , OUTRAS MÁQUINAS E EQUIPAMENTOS	112,73	83,23	271,12			271,12	35,56	74,63	35,56	384,31	113,23	271,12	227,62
123	03	99	EQUIPAMENTO E MATERIAL DE ESCRITÓRIO E DE INFORMÁTICA , MÁQUINAS DE ESCRITÓRIO , Outro equipamento de escritório ou semelhante	37,33							37,33		37,33					
123	03	15	EQUIPAMENTO E MATERIAL DE ESCRITÓRIO E DE INFORMÁTICA , EQUIPAMENTO DE INFORMÁTICA , Cablagens	1.654,33	627,36					27,65	65,31	27,65	1.692,33	692,33		-27,65
Total				1.563.382,16	333.361,63	152.176,26		37.621,21	339.857,21	21.222,21		106.673,24	1.133.262,33	126.733,17	1.563.382,16	333.361,63	171.377,21	133.334,63

[illegible]

[illegible]

MAPA SÍNTESE DOS BENS INVENTARIADOS

[illegible] : 12.6 - Equipamento administrativo

Ano : 2012

Página: 15

Data de Emissão : [illegible]

Classificador Geral				Património Inicial		Aumentos Patrimoniais				Diminuições Patrimoniais					Património Final		Variação Patrimonial	
						Aquisições	Reavaliações e outras alterações	Correcções, reparações e beneficiações	Total	Abates	Desmobilizações	Amortizações						
Cl.	Fiab.	Ben	Designação	Bruto	Líquido							Do exercício	Anteriores	Total	Bruto	Líquido	Bruto	Líquido
(1)			(2)	(3)	(4)	(5)	(6)	(7)	(8=5+6+7)	(9)	(10)	(11)	(12)	(13=11+12)	(14=3+8-9-10-13)	(15=4+8-9-10-11)	(16=14-3)	(17=15-4)
[illegible]	[illegible]	[illegible]	EQUIPAMENTO E MATERIAL DE CONSTRUÇÃO E DE CONSERVAÇÃO ; EQUIPAMENTO DE CONSTRUÇÃO ; EQUIPAMENTO RODOVIÁRIO ; Outro equipamento de conservação	1.171,45									1.171,45		1.171,45			
[illegible]	[illegible]	[illegible]	EQUIPAMENTO PARA INVESTIGAÇÃO, DE AMOSTRAGEM E DE UTILIZAÇÃO TÉC ; EQUIPAMENTO DE LABORATÓRIO ; Outro equipamento e material de laboratório	355,37									355,37		355,37			
[illegible]	[illegible]	[illegible]	EQUIPAMENTO PARA INVESTIGAÇÃO, DE AMOSTRAGEM E DE UTILIZAÇÃO TÉC ; INSTRUMENTOS ÓPTICOS E EQUIPAMENTO FOTOGRÁFICO ; CINEMATOGRAFIA ; MÁQUINAS FOTOGRÁFICAS	410,41	25,67					333,33		24,33	76,33	100,67	77,67	1,33	-332,74	-24,33
[illegible]	[illegible]	[illegible]	EQUIPAMENTO E MATERIAL ESCOLAR, CIENTÍFICO, EDUCACIONAL E DE FORMAÇÃO ; EQUIPAMENTO E MATERIAL DE REPRODUÇÃO DE SOM E IMAGEM ; ESCOLAR ; CÂMARAS ESCOLARES	8.041,16	6.547,11							1.200,00	4.604,17	1.804,17	6.845,33	5.342,49	-1.195,83	-1.204,62
[illegible]	[illegible]	[illegible]	EQUIPAMENTO E MATERIAL ESCOLAR, CIENTÍFICO, EDUCACIONAL E DE FORMAÇÃO ; EQUIPAMENTO E MATERIAL DE REPRODUÇÃO DE SOM E IMAGEM ; ESCOLAR ; CÂMARAS ESCOLARES	333,33	277,45							45,00	171,51	45,00	333,33	232,45	-45,00	-45,00
[illegible]	[illegible]	[illegible]	EQUIPAMENTO E MATERIAL ESCOLAR, CIENTÍFICO, EDUCACIONAL E DE FORMAÇÃO ; EQUIPAMENTO E MATERIAL DE REPRODUÇÃO DE SOM E IMAGEM ; ESCOLAR ; CÂMARAS ESCOLARES	94,45									94,45		94,45			
[illegible]	[illegible]	[illegible]	EQUIPAMENTO E MATERIAL ESCOLAR, CIENTÍFICO, EDUCACIONAL E DE FORMAÇÃO ; EQUIPAMENTO E MATERIAL AUDIO-VISUAL ; CÂMARAS	10.373,61	7.337,45	7.215,45			7.215,45			1.445,00	7.345,51	2.445,00	20.373,61	12.129,51	7.215,45	7.215,45
[illegible]	[illegible]	[illegible]	EQUIPAMENTO E MATERIAL ESCOLAR, CIENTÍFICO, EDUCACIONAL E DE FORMAÇÃO ; EQUIPAMENTO E MATERIAL AUDIO-VISUAL ; PROJECTORES															
[illegible]	[illegible]	[illegible]	EQUIPAMENTO E MATERIAL ESCOLAR, CIENTÍFICO, EDUCACIONAL E DE FORMAÇÃO ; EQUIPAMENTO E MATERIAL AUDIO-VISUAL ; ECRÃS	333,33	417,33							83,33	250,74	83,33	333,33	333,33	-83,33	-83,33
[illegible]	[illegible]	[illegible]	EQUIPAMENTO E MATERIAL ESCOLAR, CIENTÍFICO, EDUCACIONAL E DE FORMAÇÃO ; EQUIPAMENTO E MATERIAL AUDIO-VISUAL ; TELEVISÕES	20.833,33	13.771,33	3.333,33			3.333,33	1.333,33		6.750,33	11.751,33	8.333,33	33.833,33	31.417,33	3.333,33	-1.771,67
[illegible]	[illegible]	[illegible]	EQUIPAMENTO DE COMUNICAÇÃO, SEGURANÇA E DE ORDEM PÚBLICA ; EQUIPAMENTO DE COMUNICAÇÃO CIVIL ; MATERIAL E EQUIPAMENTO RADIO ELECTRICO DE EMISSÃO , RECEPÇÃO	1.733,33									1.733,33		1.733,33			
[illegible]	[illegible]	[illegible]	EQUIPAMENTO DE COMUNICAÇÃO, SEGURANÇA E DE ORDEM PÚBLICA ; EQUIPAMENTO DE COMUNICAÇÃO CIVIL ; MATERIAL E EQUIPAMENTO RADIO ELECTRICO DE EMISSÃO , RECEPÇÃO	416,33									416,33		416,33			
[illegible]	[illegible]	[illegible]	EQUIPAMENTO DE COMUNICAÇÃO, SEGURANÇA E DE ORDEM PÚBLICA ; EQUIPAMENTO DE COMUNICAÇÃO CIVIL ; MATERIAL E EQUIPAMENTO RADIO ELECTRICO DE EMISSÃO , RECEPÇÃO	3.833,33	3.833,33							416,33	1.917,33	2.333,33	3.833,33	1.500,00	-2.333,33	-2.333,33
[illegible]	[illegible]	[illegible]	EQUIPAMENTO DE COMUNICAÇÃO, SEGURANÇA E DE ORDEM PÚBLICA ; EQUIPAMENTO DE COMUNICAÇÃO CIVIL ; MATERIAL E EQUIPAMENTO RADIO ELECTRICO DE EMISSÃO , RECEPÇÃO	12.833,33									12.833,33		12.833,33			
[illegible]	[illegible]	[illegible]	EQUIPAMENTO DE COMUNICAÇÃO, SEGURANÇA E DE ORDEM PÚBLICA ; EQUIPAMENTO DE COMUNICAÇÃO CIVIL ; MATERIAL E EQUIPAMENTO RADIO ELECTRICO DE EMISSÃO , RECEPÇÃO	1.333,33	41,67							83,33	1.333,33	1.416,67	1.333,33	45,67	-83,33	-41,67
[illegible]	[illegible]	[illegible]	EQUIPAMENTO DE COMUNICAÇÃO, SEGURANÇA E DE ORDEM PÚBLICA ; EQUIPAMENTO DE COMUNICAÇÃO CIVIL ; MATERIAL E EQUIPAMENTO RADIO ELECTRICO DE EMISSÃO , RECEPÇÃO	333,33	333,33							83,33	333,33	416,67	333,33	333,33	-83,33	-83,33
Total				1.457.154,56	131.761,67	131.011,7		5.183,33	136.195,03	31.333,33		17.833,33	1.322.731,11	145.781,54	1.461.222,3	133.441,31	10.777,73	124.833,63

ENTIDADE

CNEC

MAPA SÍNTESE DOS BENS INVENTARIADOS

Ano : 2012

Página: 16

Data de Emissão : 2013/04/17

CONTA INVENTARIADA : 12.6 - Equipamento administrativo

Classificador Geral				Património Inicial		Aumentos Patrimoniais				Diminuições Patrimoniais					Património Final		Variação Patrimonial	
						Reavaliações	Reavaliações e outras alterações	Créditos regularizações ou benfeitorias	Total	Abates	Desvalorizações	Amortizações						
Cl.	Cl.1	Cl.2	Designação	Débito	Crédito							Do exercício	Acumuladas	Total	Débito	Crédito	Débito	Crédito
(1)			(2)	(3)	(4)	(5)	(6)	(7)	(8)=(5)+(6)+(7)	(9)	(10)	(11)	(12)	(13)=(11)+(12)	(14)=(3)+(5)+(6)+(7)-(9)-(10)-(13)	(15)=(4)-(9)-(10)-(12)	(16)=(5)+(6)+(7)-(13)	(17)=(15)-(14)
1	12	01	EQUIPAMENTO DE COMUNICAÇÃO, REGISTO E DE INFORMAÇÃO CNCAV , MOBILIÁRIO E EQUIPAMENTO SOCIAL EXCEPTO MOBILIÁRIO DE ESCRITÓRIO , ADMINISTRATIVA	4.435,66	407,66								33,63	3.933,31	33,63	4.469,29	201,66		-33,63
1	12	02	EQUIPAMENTO DE COMUNICAÇÃO, REGISTO E DE INFORMAÇÃO CNCAV , MOBILIÁRIO E EQUIPAMENTO SOCIAL EXCEPTO MOBILIÁRIO DE ESCRITÓRIO , OUTRAS	3.978,71	3.978,20							411,87	1.979,93	411,87	3.978,71	3.777,20		-411,87
1	12	03	EQUIPAMENTO DE COMUNICAÇÃO, REGISTO E DE INFORMAÇÃO CNCAV , MOBILIÁRIO E EQUIPAMENTO SOCIAL EXCEPTO MOBILIÁRIO DE ESCRITÓRIO , OUTRA MOBILIÁRIO E EQUIPAMENTO	10.457,83										10.457,83		10.457,83			
1	12	04	EQUIPAMENTO DE COMUNICAÇÃO, REGISTO E DE INFORMAÇÃO CNCAV , MOBILIÁRIO E EQUIPAMENTO SOCIAL EXCEPTO MOBILIÁRIO DE ESCRITÓRIO , EQUIPAMENTO DE INFORMÁTICA																
1	12	11	EQUIPAMENTO DE COMUNICAÇÃO, REGISTO E DE INFORMAÇÃO CNCAV , EQUIP. DE AR CONDICIONADO E DE CIRCULAÇÃO DE AR , EQUIPAMENTOS DE AR CONDICIONADO	5.627,33								5.627,33		5.627,33				
1	12	12	EQUIPAMENTO DE COMUNICAÇÃO, REGISTO E DE INFORMAÇÃO CNCAV , EQUIP. DE AR CONDICIONADO E DE CIRCULAÇÃO DE AR , VENTILADORES	244,40								244,40		244,40				
1	12	13	EQUIPAMENTO DE COMUNICAÇÃO, REGISTO E DE INFORMAÇÃO CNCAV , EQUIP. DE AR CONDICIONADO E DE CIRCULAÇÃO DE AR , OUTROS	165,63	50,00			50,00	3,63	160,00	5,63	213,63	45,00	50,00	50,00	45,00	-5,00
1	12	22	EQUIPAMENTO DE COMUNICAÇÃO, REGISTO E DE INFORMAÇÃO CNCAV , EQUIP. DE AR CONDICIONADO E DE CIRCULAÇÃO DE AR , OUTRO EQUIPAMENTO E MATERIAL DE USO PERMANENTE	37,50								37,50		37,50				
1	12	32	EQUIPAMENTO DE COMUNICAÇÃO, REGISTO E DE INFORMAÇÃO CNCAV , EQUIP. DE APETRECHAMENTO DE ARMAZÉNS E APARELHAGEM DE ÍNDOLE VAR , APARELHAGEM	333,71								333,71		333,71				
1	12	33	EQUIPAMENTO DE COMUNICAÇÃO, REGISTO E DE INFORMAÇÃO CNCAV , EQUIP. DE APETRECHAMENTO DE ARMAZÉNS E APARELHAGEM DE ÍNDOLE VAR , OUTRO EQUIPAMENTO DE USO PERMANENTE	133,40								133,40		133,40				
1	12	51	EQUIPAMENTO DE COMUNICAÇÃO, REGISTO E DE INFORMAÇÃO CNCAV , EQUIPAMENTO DE LIMPEZA , FERRAMENTAS	41,00								41,00		41,00				
1	12	52	EQUIPAMENTO DE INFORMÁTICA, FERRAMENTAS E UTENSÍLIOS , MOBILIÁRIO DE ESCRITÓRIO , CANTEIROS																
1	12	53	EQUIPAMENTO DE INFORMÁTICA, FERRAMENTAS E UTENSÍLIOS , FERRAMENTAS E UTENSÍLIOS DE OFICINAS PERMANENTES , OUTRO MOBILIÁRIO E EQUIPAMENTO ADMINISTRATIVO																
1	11	11	VIATURAS LIGEIRAS , MOTORIZADAS, ARMAMENTOS E EQUIPAMENTOS , EQUIPAMENTO E PEÇAS SOBRESSALENTES	1.455,73	455,73							22,73	1.433,73	22,73	1.455,73	455,73		-455,73
1	11	12	VIATURAS , LIGEIROS , OUTROS	5.611,33									5.611,33		5.611,33			
Total				1.487.021,14	127.748,20	107.107,7		57.481,33	332.337,21	31.123,33		1.103,73	1.127.140,33	1.131.113,73	1.487.021,14	127.748,20	107.107,7	332.337,21

[illegible]

[illegible]

MAPA SÍNTESE DOS BENS INVENTARIADOS

Ano : 2019

Página: 27

CONTA INVENTARIADA : 42.9 - Outras imobilizações corpóreas

Data de Emissão : 2020/04/17

Classificador Geral				Património Inicial		Acréscimos Patrimoniais				Decréscimos Patrimoniais					Património Final		Variação Patrimonial	
						Aquisições	Reavaliações e outras alterações	Grandes reparações ou beneficiações	Total	Abates	Desreconhecimentos	Depreciações						
Cl.	Clas.	Sec.	Designação	Débito	Crédito							De exercícios	Anuais	Total	Débito	Crédito	Débito	Crédito
(1)			(2)	(3)	(4)	(5)	(6)	(7)	(8)=(5)+(6)+(7)	(9)	(10)	(11)	(12)	(13)=(11)+(12)	(14)=(3)+(5)+(6)+(7)-(9)-(10)-(11)	(15)=(4)+(8)-(9)-(10)-(12)	(16)=(14)-(3)	(17)=(15)-(4)
421	42	99	EQUIPAMENTO INFORMÁTICO , SOFTWARE , OUTRAS IMOBILIZAÇÕES	10.326,73	377,10							156,63	10.326,73	156,63	10.326,73	180,47		-196,63
422	42	99	EQUIPAMENTO DE TELECOMUNICAÇÕES , CIBERSEGURANÇA DE COMPUTADORES COM FIBRAS ÓPTICAS , DISSUASORES DE COMUNICAÇÕES COM FIBRAS ÓPTICAS	69.694,63	1.402,10							316,11	67.459,37	316,11	69.694,63	714,09		-316,11
423	42	99	EQUIPAMENTO E MATERIAL DE ESCRITÓRIO E DE SECRETARIA , MÁQUINAS DE ESCRITÓRIO , OUTRAS MÁQUINAS E APARELHOS															
424	42	99	EQUIPAMENTO PARA INVESTIGAÇÃO, DE MEDIDA E DE UTILIZAÇÃO TEC , INSTRUMENTOS ÓPTICOS E ELECTROMECÂNICOS FOTOGRÁFICOS E CINEMATOGRÁFICA , MÁQUINAS FOTOGRÁFICAS	300,00									300,00		300,00			
425	42	99	EQUIPAMENTO PARA INVESTIGAÇÃO, DE MEDIDA E DE UTILIZAÇÃO TEC , INSTRUMENTOS DE PESAGEM , BALANÇAS															
426	42	99	EQUIPAMENTO PARA INVESTIGAÇÃO, DE MEDIDA E DE UTILIZAÇÃO TEC , INSTRUMENTOS DE DESENHO , RISCOS DE ESCOLA E MEDIDAS															
426	99	99	EQUIPAMENTO E MATERIAL RECREATIVO, DESPORTIVO,EDUCAÇÃO,CULTO , EQUIPAMENTO RECREATIVO, EDUCAÇÃO FÍSICA E DESPORTO,DIVERSOS , OUTRO EQUIPAMENTO RECREATIVO	34.544,25	3.060,00								31.484,25		34.544,25	3.060,00		
426	99	99	EQUIPAMENTO E MATERIAL RECREATIVO, DESPORTIVO,EDUCAÇÃO,CULTO , EQUIPAMENTO E MATERIAL RECREATIVO , OUTROS	275,00	275,00										275,00	275,00		
426	99	99	EQUIPAMENTO E MATERIAL RECREATIVO, DESPORTIVO,EDUCAÇÃO,CULTO , CAMAS DE BASE, MÓVEIS ANTIGOS, COLECÇÕES E ANTIGUIDADES , ESCULTURAS	11.553,33	11.553,33	2.091,00			2.091,00						13.645,33	13.645,33	2.091,00	2.091,00
426	99	99	EQUIPAMENTO E MATERIAL RECREATIVO, DESPORTIVO,EDUCAÇÃO,CULTO , CAMAS DE BASE, MÓVEIS ANTIGOS, COLECÇÕES E ANTIGUIDADES , GRAVURA	4.676,60	4.676,60										4.676,60	4.676,60		
426	99	99	EQUIPAMENTO E MATERIAL RECREATIVO, DESPORTIVO,EDUCAÇÃO,CULTO , CAMAS DE BASE, MÓVEIS ANTIGOS, COLECÇÕES E ANTIGUIDADES , MOBILIÁRIO, COLECÇÕES	1.414,00	1.414,00										1.414,00	1.414,00		
426	99	99	EQUIPAMENTO E MATERIAL RECREATIVO, DESPORTIVO,EDUCAÇÃO,CULTO , CAMAS DE BASE, MÓVEIS ANTIGOS, COLECÇÕES E ANTIGUIDADES , CÂMARAS	11.401,00	11.401,00										11.401,00	11.401,00		
426	99	99	EQUIPAMENTO E MATERIAL RECREATIVO, DESPORTIVO,EDUCAÇÃO,CULTO , CAMAS DE BASE, MÓVEIS ANTIGOS, COLECÇÕES E ANTIGUIDADES , TAPEÇARIA E OUTRAS DECORAÇÕES	75,00	75,00	1.414,00			1.414,00						2.189,00	2.189,00	1.414,00	1.414,00
426	99	99	EQUIPAMENTO E MATERIAL RECREATIVO, DESPORTIVO,EDUCAÇÃO,CULTO , CAMAS DE BASE, MÓVEIS ANTIGOS, COLECÇÕES E ANTIGUIDADES , DIVERSOS	15.701,00	15.701,00										15.701,00	15.701,00		
427	42	99	EQUIPAMENTO DE INFORMÁTICA, MOBILIÁRIO E DE DECORAÇÃO CINCA , MOBILIÁRIO E EQUIPAMENTO CINCA OUTRO MOBILIÁRIO DE ESCOLA , ARQUIVOS															
427	42	99	EQUIPAMENTO DE INFORMÁTICA, MOBILIÁRIO E DE DECORAÇÃO CINCA , MOBILIÁRIO E EQUIPAMENTO CINCA OUTRO MOBILIÁRIO DE ESCOLA , BANCOS															
Total				156.644,54	47.456,63	3.505,00			3.505,00			316,11	111.331,10	316,11	160.833,43	50.456,63	3.505,00	3.000,00

ENTIDADE

UAFI

MAPA SÍNTESE DOS BENS INVENTARIADOS

Ano : 2019

Páginas: 13

Data de Emissão : 2020/04/07

CONTA INVENTARIADA : 12.4 - Outras imobilizações corpóreas

Classificador Geral				Património Inicial		Acréscimos Patrimoniais				Decréscimos Patrimoniais					Património Final		Variação Patrimonial	
						Aquisições	Reavaliações e outras alterações	Grandes reparações e/ou beneficiações	Total	Abates	Desmobilizações	Depreciações						
Cl.	Tipo	Sec	Designação	Débito	Crédito							Do exercício	Acumuladas	Total	Débito	Crédito	Débito	Crédito
(1)			(2)	(3)	(4)	(5)	(6)	(7)	(5)+(6)+(7)	(8)	(9)	(10)	(11)	(10)+(11)	(3)+(5)+(6)+(7)-(8)-(9)-(10)	(4)+(8)+(9)+(11)	(5)+(6)+(7)-(10)	(8)+(9)+(11)
1.1.7	01	16	EQUIPAMENTO DE CONFEÇÃO, RELOJOEIRO E DE DECORAÇÃO CONCH , MOBILIÁRIO E EQUIPAMENTO CONVENCIONAL MOBILIÁRIO DE ESCOL , ENFERMARIAS															
1.1.7	01	17	EQUIPAMENTO DE CONFEÇÃO, RELOJOEIRO E DE DECORAÇÃO CONCH , MOBILIÁRIO E EQUIPAMENTO CONVENCIONAL MOBILIÁRIO DE ESCOL , CORREIOS															
1.1.7	01	18	EQUIPAMENTO DE CONFEÇÃO, RELOJOEIRO E DE DECORAÇÃO CONCH , MOBILIÁRIO E EQUIPAMENTO CONVENCIONAL MOBILIÁRIO DE ESCOL , ESCOLAS PRIMÁRIAS															
1.1.7	01	19	EQUIPAMENTO DE CONFEÇÃO, RELOJOEIRO E DE DECORAÇÃO CONCH , MOBILIÁRIO E EQUIPAMENTO CONVENCIONAL MOBILIÁRIO DE ESCOL , ESCOLAS															
1.1.7	01	20	EQUIPAMENTO DE CONFEÇÃO, RELOJOEIRO E DE DECORAÇÃO CONCH , MOBILIÁRIO E EQUIPAMENTO CONVENCIONAL MOBILIÁRIO DE ESCOL , ESTÁDIOS															
1.1.7	01	21	EQUIPAMENTO DE CONFEÇÃO, RELOJOEIRO E DE DECORAÇÃO CONCH , MOBILIÁRIO E EQUIPAMENTO CONVENCIONAL MOBILIÁRIO DE ESCOL , HABITAÇÕES															
1.1.7	01	22	EQUIPAMENTO DE CONFEÇÃO, RELOJOEIRO E DE DECORAÇÃO CONCH , MOBILIÁRIO E EQUIPAMENTO CONVENCIONAL MOBILIÁRIO DE ESCOL , HIDRÁULICAS															
1.1.7	01	23	EQUIPAMENTO DE CONFEÇÃO, RELOJOEIRO E DE DECORAÇÃO CONCH , MOBILIÁRIO E EQUIPAMENTO CONVENCIONAL MOBILIÁRIO DE ESCOL , SECUNDÁRIAS															
1.1.7	01	24	EQUIPAMENTO DE CONFEÇÃO, RELOJOEIRO E DE DECORAÇÃO CONCH , MOBILIÁRIO E EQUIPAMENTO CONVENCIONAL MOBILIÁRIO DE ESCOL , SEDES															
1.1.7	01	25	EQUIPAMENTO DE CONFEÇÃO, RELOJOEIRO E DE DECORAÇÃO CONCH , MOBILIÁRIO E EQUIPAMENTO CONVENCIONAL MOBILIÁRIO DE ESCOL , VETERINÁRIA															
1.1.7	01	99	EQUIPAMENTO DE CONFEÇÃO, RELOJOEIRO E DE DECORAÇÃO CONCH , MOBILIÁRIO E EQUIPAMENTO CONVENCIONAL MOBILIÁRIO DE ESCOL , OUTRO MOBILIÁRIO E EQUIPAMENTOS	21.520,45	8.177,74	10.555,25		8.123,51	18.678,76			2.150,13	15.855,24	2.150,13	45.120,21	24.547,60	15.855,24	16.468,87
1.1.7	14	01	EQUIPAMENTO DE INFORMÁTICO, RELOJOEIRO E DE DECORAÇÃO CONCH , EQUIP. DE AS COMUNICAÇÕES E DE CONTROLO DE AS , COMPUTADORES DE AS CONVENCIONAIS															
1.1.7	14	14	EQUIPAMENTO DE INFORMÁTICO, RELOJOEIRO E DE DECORAÇÃO CONCH , EQUIP. DE AS COMUNICAÇÕES E DE CONTROLO DE AS , EQUIPAMENTOS PERIFÉRICOS															
1.1.7	14	15	EQUIPAMENTO DE INFORMÁTICO, RELOJOEIRO E DE DECORAÇÃO CONCH , EQUIP. DE AS COMUNICAÇÕES E DE CONTROLO DE AS , TERMINAIS															
Total				21.520,45	8.177,74	10.555,25		8.123,51	18.678,76			2.150,13	15.855,24	2.150,13	45.120,21	24.547,60	15.855,24	16.468,87

ENTIDADE

DGCI

Data de Emissão : 01/01/04/07

MAPA SÍNTESE DOS BENS INVENTARIADOS

Ano : 2016

Página: 15

CONTA INSCRITA(O) : 43.9 - Outras imobilizações corpóreas

Classificador Geral				Património Inicial		Acréscimos Patrimoniais				Diminuições Patrimoniais					Património Final		Variação Patrimonial	
Cl.	Tipo	Sec	Designação	Bruto	Líquido	Valorizações	Reavaliações e outras alterações	Diversas regularizações (+/-) patrimoniais	Total	Abates	Desvalorizações	Amortizações do exercício	Amortizações Acumuladas	Total	Bruto	Líquido	Bruta	Líquida
(1)			(2)	(3)	(4)	(5)	(6)	(7)	(8)=(5)+(6)+(7)	(9)	(10)	(11)	(12)	(13)=(11)+(12)	(14)=(3)+(8)-(9)-(10)-(13)	(15)=(4)+(8)-(9)-(10)-(13)	(16)=(14)-(3)	(17)=(15)-(4)
4	43	05	EQUIPAMENTO DE CONFORTO, HIGIENE E DE UTILIZAÇÃO COMUM , EQUIP. DE AR CONDICIONADO E DE CIRCULAÇÃO DE AR , VENTOINHAS															
4	43	06	EQUIPAMENTO DE CONFORTO, HIGIENE E DE UTILIZAÇÃO COMUM , EQUIP. DE AQUECIMENTO DE AMBIENTES E APARELHAGENS DE ÁGUA QUE. , AQUECEDORES	35,00	28,45							6,24	15,78	6,24	35,00	28,45		-6,24
4	43	12	EQUIPAMENTO PARA ELETRICIDADE E TELEFONIA , UTENSÍLIOS E FERRAMENTAS PARA ELETRICIDADE , ASPIRADORES	9.480,49									9.480,49		9.480,49			
4	43	22	EQUIPAMENTO DE OFICINA, FERRAMENTAS E UTENSÍLIOS , FERRAMENTAS E MÁQUINAS-FERRAMENTAS , JOGOS ACESSÓRIOS E UTENSÍLIOS DIVERSOS															
4	43	33	EQUIPAMENTO SINALIZAÇÃO, ALARME, INCÊNDIOS E SEGURANÇA , SISTEMAS DE SINALIZAÇÃO DE ALARME , OUTRO EQUIPAMENTO DE DET. SEMELHANTES	74,93	41,93							40,93	74,93	40,93	74,93			-40,93
4	43	36	OUTROS BENS , EQUIPAMENTO DIVERSIFICADO , EXTINTORES DE INCÊNDIO															
4	43	99	OUTROS BENS , MAQUINAS, APARELHOS E FERRAMENTAS , MAQUINAS E APARELHOS NÃO CLASSIFICADOS	132.936,71	132.936,71										132.936,71	132.936,71		
4	43	99	OUTROS BENS , MAQUINAS, APARELHOS E FERRAMENTAS , MAQUINAS E APARELHOS NÃO CLASSIFICADOS	33.333,76	33.333,76										33.333,76	33.333,76		
Total				415.134,43	333.029,47	14.000,73		8.000,00	22.000,73			2.400,00	105.676,21	2.400,00	427.269,16	331.649,64	12.134,73	-1.380,83

ENTIDADE

DGCI

Data de Emissão : 01/01/04/07

MAPA SÍNTESE DOS BENS INVENTARIADOS

Ano : 2016

Página: 16

CONTA INSCRITA(O) : 43.1 - Despesas de investigação e de desenvolvimento

Classificador Geral				Património Inicial		Acréscimos Patrimoniais				Diminuições Patrimoniais					Património Final		Variação Patrimonial	
Cl.	Tipo	Sec	Designação	Bruto	Líquido	Valorizações	Reavaliações e outras alterações	Diversas regularizações (+/-) patrimoniais	Total	Abates	Desvalorizações	Amortizações do exercício	Amortizações Acumuladas	Total	Bruto	Líquido	Bruta	Líquida
(1)			(2)	(3)	(4)	(5)	(6)	(7)	(8)=(5)+(6)+(7)	(9)	(10)	(11)	(12)	(13)=(11)+(12)	(14)=(3)+(8)-(9)-(10)-(13)	(15)=(4)+(8)-(9)-(10)-(13)	(16)=(14)-(3)	(17)=(15)-(4)
4	41	03	TRABALHOS PREPARAT.COM VISTA A OBTENÇÃO DE DIREITOS (PROJECTOS, ESTUDOS) , DESPESAS PARA REGISTOS , OUTROS EFEITOS PARA O REGIME DOS IMOBILIZ.	150.000,00	117.304,58							24.695,42	17.000,00	41.695,42	150.000,00	117.304,58		-32.695,42
Total				150.000,00	117.304,58							24.695,42	17.000,00	41.695,42	150.000,00	117.304,58		-32.695,42

ENTIDADE

CMPL

Data de Emissão : 2020/04/07

MAPA SÍNTESE DOS BENS INVENTARIADOS

Ano : 2019

Página: 30

CONTA IMOBILIZADO : 48.3 - Propriedade industrial e outros direitos

Classificador Geral				Património Inicial		Acréscimos Patrimoniais				Diminuições Patrimoniais					Património Final		Variação Patrimonial	
						Aquisições	Reavaliações e outras alterações	Grandes reparações ou beneficiações	Total	Abates	Desvalorizações	Amortizações						
Cl.	Tipo	Bem	Designação	Bruto	Líquido							Do exercício	Acumuladas	Total	Bruto	Líquido	Bruta	Líquida
(1)			(2)	(3)	(4)	(5)	(6)	(7)	(8=5+6+7)	(9)	(10)	(11)	(12)	(13=9+10+11)	(14=3+8+9+10)	(15=14+12)	(16=14-3)	(17=15-4)
106	05	99	EQUIPAMENTO E MATERIAL PEDREATIVO, DESPORTIVO, EDUCAÇÃO, CULTO , LIVROS, PUBLICAÇÕES E DOCUMENTOS , OUTRAS PUBLICAÇÕES E DOCUMENTOS	1.000,00	1.000,00										1.000,00	1.000,00		
303	03	99	OUTROS RECURSOS NATURAIS (DOMÍNIO PRIVADO) , OUTROS IMÓVEIS , OUTROS	2.337,00	2.966,98							233,70	603,74	233,70	2.337,00	2.730,28		-233,70
Total				3.337,00	3.966,98							233,70	603,74	233,70	3.337,00	3.730,28		-233,70

ENTIDADE

CMPL

Data de Emissão : 2020/04/07

MAPA SÍNTESE DOS BENS INVENTARIADOS

Ano : 2019

Página: 30

CONTA IMOBILIZADO : 45.1 - Terrenos e recursos naturais

Classificador Geral				Património Inicial		Acréscimos Patrimoniais				Diminuições Patrimoniais					Património Final		Variação Patrimonial	
						Aquisições	Reavaliações e outras alterações	Grandes reparações ou beneficiações	Total	Abates	Desvalorizações	Amortizações						
Cl.	Tipo	Bem	Designação	Bruto	Líquido							Do exercício	Acumuladas	Total	Bruto	Líquido	Bruta	Líquida
(1)			(2)	(3)	(4)	(5)	(6)	(7)	(8=5+6+7)	(9)	(10)	(11)	(12)	(13=9+10+11)	(14=3+8+9+10)	(15=14+12)	(16=14-3)	(17=15-4)
401	06	99	IMÓVEIS URBANOS COM FINALIDADE OPERATIVA (DOMÍNIO PÚBLICO) , TERRENOS INCLUÍDOS EM PLANOS DE URB. COM CARACTERIZAÇÃO CONSTRU. , OUTROS TERRENOS															
401	07	01	IMÓVEIS URBANOS COM FINALIDADE OPERATIVA (DOMÍNIO PÚBLICO) , TERRENOS SITUADOS DENTRO DO PERÍMETRO URBANO , ESPAÇO NATURAL			4.128,00			4.128,00						4.128,00	4.128,00	4.128,00	4.128,00
401	07	03	IMÓVEIS URBANOS COM FINALIDADE OPERATIVA (DOMÍNIO PÚBLICO) , TERRENOS SITUADOS DENTRO DO PERÍMETRO URBANO , PRAÇAS PÚBLICAS	124.752,50	124.752,50										124.752,50	124.752,50		
401	07	04	IMÓVEIS URBANOS COM FINALIDADE OPERATIVA (DOMÍNIO PÚBLICO) , TERRENOS SITUADOS DENTRO DO PERÍMETRO URBANO , DESTINADOS A EQUIPAMENTO PÚBLICO	6.751.138,79	6.751.138,79										6.751.138,79	6.751.138,79		
401	07	99	IMÓVEIS URBANOS COM FINALIDADE OPERATIVA (DOMÍNIO PÚBLICO) , TERRENOS SITUADOS DENTRO DO PERÍMETRO URBANO , OUTROS TERRENOS	6.890,00	6.890,00										6.890,00	6.890,00		
Total				6.882.781,29	6.882.781,29	4.128,00			4.128,00						6.886.909,29	6.886.909,29	4.128,00	4.128,00

ENTIDADE

DATA

MAPA SÍNTESE DOS BENS INVENTARIADOS

Ano : 2013

Página: 11

Data de Emissão : 2014/04/07

CONTA INVENTARIADA : 45.3 - Outras construções e infraestruturas

Classificação Geral				Património Inicial		Investimentos Patrimoniais				Desinvestimentos Patrimoniais					Património Final		Variação Patrimonial	
						Aquisições	Instalações e outras alterações	Grandes reparações ou beneficiações	Total	Abates	Desmobilizações	Desmontagens						
Cl.	Tipo	Sec	Designação	Entrada	Objetivo							Em exercício	Anteriores	Total	Entrada	Objetivo	Entrada	Objetivo
(1)			(2)	(3)	(4)	(5)	(6)	(7)	(8)=(5)+(6)+(7)	(9)	(10)	(11)	(12)	(13)=(11)+(12)	(14)=(3)+(8)-(9)-(10)	(15)=(4)+(12)	(16)=(14)-(3)	(17)=(15)-(4)
45	01	03	EQUIPAMENTO DE CONCURSO, ATLETISMO E DE UTILIZAÇÃO COMUM , MOBILIÁRIO E EQUIPAMENTO COMUM,EXCEPTO MOBILIÁRIO DE ESCRITÓ... , BANCOS	2.479,20	2.479,20							222,69	284,14	284,14	2.256,51	2.256,51		-222,69
45	01	04	EQUIPAMENTO DE CONCURSO, ATLETISMO E DE UTILIZAÇÃO COMUM , MOBILIÁRIO E EQUIPAMENTO COMUM,EXCEPTO MOBILIÁRIO DE ESCRITÓ... , MESAS	5.634,00	5.742,30							723,78	734,07	734,07	5.055,07	5.047,92		-723,78
45	01	05	EQUIPAMENTO DE CONCURSO, ATLETISMO E DE UTILIZAÇÃO COMUM , MOBILIÁRIO E EQUIPAMENTO COMUM,EXCEPTO MOBILIÁRIO DE ESCRITÓ... , PRATELEIRAS	1.333,61	1.422,15							167,13	181,11	181,11	1.333,61	1.153,59		-167,13
45	01	06	EQUIPAMENTO DE CONCURSO, ATLETISMO E DE UTILIZAÇÃO COMUM , MOBILIÁRIO E EQUIPAMENTO COMUM,EXCEPTO MOBILIÁRIO DE ESCRITÓ... , OUTRO MOBILIÁRIO E EQUIPAMENTO	42.450,20	42.822,10							5.256,21	5.631,21	5.256,21	42.450,20	36.565,89		-5.256,21
45	01	99	EQUIPAMENTO DE CONCURSO, ATLETISMO E DE UTILIZAÇÃO COMUM , EQUIPAMENTO DE ESCRITÓRIO , OUTRAS INSTALAÇÕES E EQUIPAMENTOS DE USO ASSOCIADO	1.333,61	1.423,71							166,87	166,87	166,87	1.333,61	1.256,84		-166,87
46	02	01	EQUIPAMENTO DE UTILIZAÇÃO, ACESSÓRIOS, INTERIORES E DECORAÇÃO , SISTEMAS DE CONDICIONAMENTO DE ACESSOS , ARMAZENS DE INSTALAÇÃO E MANUTENÇÃO	7.232,74	8.445,56							903,67	1.903,73	903,67	7.232,74	6.457,89		-903,67
46	02	02	EQUIPAMENTO DE UTILIZAÇÃO, ACESSÓRIOS, INTERIORES E DECORAÇÃO , SISTEMAS DE CONDICIONAMENTO DE ACESSOS , ARMAZENS DE INSTALAÇÃO E MANUTENÇÃO	261.753,20	264.958,20							1.965,42	233.670,20	1.965,42	263.958,16	9.287,78		-1.965,42
46	04	02	INVENTÁRIO VIVENTES COM EXPLORAÇÃO OPERATIVA (ANIMÁRIO PECUÁRIO) , CONSTRUÇÕES DIVERSAS , OUTRAS CONSTRUÇÕES	466.600,96	467.419,03							20.322,03	25.310,63	20.322,03	466.600,96	437.096,03		-20.322,03
46	04	03	INVENTÁRIO VIVENTES COM EXPLORAÇÃO OPERATIVA (ANIMÁRIO PECUÁRIO) , INSTALAÇÕES FIXAS , OUTRAS INSTALAÇÕES FIXAS	5.253,22	5.427,71							222,63	1.449,63	222,63	5.253,22	5.205,07		-222,63
46	04	04	INVENTÁRIO VIVENTES COM EXPLORAÇÃO OPERATIVA (ANIMÁRIO PECUÁRIO) , CAIS EXPLORAÇÃO SOCIO-CULTURAL , APETRECHOS	1.800,00	1.800,00										1.800,00	1.800,00		
46	04	99	INVENTÁRIO VIVENTES COM EXPLORAÇÃO OPERATIVA (ANIMÁRIO PECUÁRIO) , OUTRAS CONSTRUÇÕES DIVERSAS , EQUIPAMENTOS	360.736,02	364.140,02							1.773,02	11.451,02	1.773,02	360.736,02	350.855,02		-1.773,02
47	04	02	INVENTÁRIO VIVENTES COM EXPLORAÇÃO OPERATIVA (ANIMÁRIO PECUÁRIO) , CONSTRUÇÕES DIVERSAS , OUTRAS CONSTRUÇÕES	89.896,34	90.918,04							2.027,79	7.269,58	2.027,79	89.896,34	85.840,13		-2.027,79
47	04	03	INVENTÁRIO VIVENTES COM EXPLORAÇÃO OPERATIVA (ANIMÁRIO PECUÁRIO) , INSTALAÇÕES FIXAS , OUTRAS INSTALAÇÕES	2.625.554,46	2.627.554,46			264.420,00	264.420,00	4.477,23	2.223.845,17	7.552.782,78	2.227.423,17	26.810.205,73	26.133.147,23	207.592,68	-2.417.961,78
47	04	04	INVENTÁRIO VIVENTES COM EXPLORAÇÃO OPERATIVA (ANIMÁRIO PECUÁRIO) , CAIS EXPLORAÇÃO SOCIO-CULTURAL , APETRECHOS	1.814.464,14	1.814.464,14	3.477.222,74		110.45,87	3.588.223,61			994.227,35	6.447.222,35	355.227,35	23.345.206,53	23.223.175,27	3.533.651,39	4.223.649,45
47	04	99	INVENTÁRIO VIVENTES COM EXPLORAÇÃO OPERATIVA (ANIMÁRIO PECUÁRIO) , OUTRAS CONSTRUÇÕES DIVERSAS , OUTRAS INSTALAÇÕES	1.412.254,27	1.714.227,27							56.771,21	1.222.227,50	56.771,21	1.355.483,27	1.355.483,27		-56.771,21
Total				45.453.227,72	51.453.242,22	3.477.222,74		363.242,22	3.822.222,12		4.477,23	3.223.223,24	15.227.227,24	3.227.423,24	52.245.473,12	53.223.223,21	3.223.223,47	1.223.247,22

ENTIDADE

DMPL

MAPA SÍNTESE DOS BENS INVENTARIADOS

Ano : 2019

Página: 32

CONTA IMOBILIZADO : 45.5 - Bens do património histórico, artist. e cultural

Data de Emissão : 2020/04/07

Classificador Geral				Patrimonio Inicial		Acrescimos Patrimoniais				Diminuições Patrimoniais					Patrimonio Final		Variação Patrimonial	
						Aquisições	Reavaliações e outras alterações	Grandes reparações ou beneficiações	Total	Abates	Desvalorizações	Amortizações						
Cl.	Tipo	Bem	Designação	Bruto	Liquido							Do exercicio	Acumuladas	Total	Bruto	Liquido	Bruta	Liquida
(1)			(2)	(3)	(4)	(5)	(6)	(7)	(8=5+6+7)	(9)	(10)	(11)	(12)	(13=9+10+11)	(14=3+8-9-10)	(15=14-12)	(16=14-3)	(17=15-4)
101	06	02	IMÓVEIS URBANOS COM FINALIDADE OPERATIVA (DOMÍNIO PRIVADO) , COM FINALIDADE SOCIO-CULTURAL , MONUMENTOS	7.058,00	7.058,00										7.058,00	7.058,00		
401	05	99	IMÓVEIS URBANOS COM FINALIDADE OPERATIVA (DOMÍNIO PÚBLICO) , INFRA-ESTRUTURAS , OUTRAS INFRA-ESTRUTURAS	493.381,37	230.967,50							24.448,49	286.962,36	24.448,49	493.381,37	206.415,01		-24.448,49
Total				500.439,37	237.925,50							24.448,49	286.962,36	24.448,49	500.439,37	213.477,01		-24.448,49

ENTIDADE
CMPI

MAPA DE IMOBILIZAÇÕES EM CURSO

Data : 2020/05/11
Ano : 2019
Página: 1

Identificação do Projecto				FACTURA							Tm. IVA	
Número	Designação	Ct. Analítica	Nota de Lançamento Diário Ano N.Lanc.	Fornecedor		N. Registo	Ano	Referência	Data Conf.	Valor	Cl. Patrimonial / Tm. Dedução (%)	Descrição
147	EDIFICIOS - Casa da Botica - Eficiencia Energetica			17088	Duolinea - Arquitectura & Engenharia, Lda.	1947	2018	2018/08/18	2019/04/20	21.607,90	44.2.2.1.02	Instalações de serviços
147	EDIFICIOS - Casa da Botica - Eficiencia Energetica			14854	Magnetikvalue - Unipessoal Lda	1559	2018	181/18	2018/04/03	1.808,10	44.5.3.4	Iluminação pública
147	EDIFICIOS - Casa da Botica - Eficiencia Energetica			14854	Magnetikvalue - Unipessoal Lda	1559	2018	181/18	2018/04/03	2.952,00	44.2.2.1.02	Instalações de serviços

TOTAL PARA O PROJECTO 147 - EDIFICIOS - Casa da Botica - Eficiencia Energetica:	26.568,00
TOTAL	26.568,00

ENTIDADE
CMPL

MAPA DE IMOBILIZAÇÕES EM CURSO

Data : [illegible]
Ano : [illegible]
Página: [illegible]

Identificação do Projecto			Nota de Lançamento		FACTURA							Tx. IVA	
Número	Designação	Ct. Analítica	Diário Ano	N.Lanc.	Fornecedor		N. Registo	Ano	Referência	Data Conf.	Valor	Ct. Patrimonial	/ Tx. Dedução (%)	Descrição
149	EDIFICIOS - Casa Anexa ao CIMF - Reabilitação				16799	Senha Celebre - Empresa de Construção, Lda	1957	2018	100000003/18	2018/04/23	16.580,40	44.2.2.1.08		Outros edifícios

TOTAL PARA O PROJECTO 149 - EDIFICIOS - Casa Anexa ao CIMF - Reabilitação:	16.580,40
TOTAL	45.148,40

ENTIDADE

CMPS

MAPA DE IMOBILIZAÇÕES EM CURSO

Data : 2020/05/12
Ano : 2019
Página: 3

Identificação do Projecto		Cc. Analíticos	Conta de Lançamento		FACTURA								Cl. IVA	
Número	Designação		Diário Ano	M.Lanc.	Fornecedor		N. Registo	Ano	Referência	Data Conf.	Valor	Cl. Patrimonial	/ Tx. Dedução (%)	Descrição
145	EDIFICIOS - Paços do Concelho - Eficiência Energética				14654	Magnetismvalue - Unipessoal Lda	1547	2018	183/18	2019/04/03	1,845,00	44.2.2.1.02		Instalações de serviços

TOTAL PARA O PROJECTO 145 - EDIFICIOS - Paços do Concelho - Eficiência Energética	1.845,00
TOTAL	44.655,40

ENTIDADE

CMPL

MAPA DE IMOBILIZAÇÕES EM CURSO

Data : 2020/05/12
Ano : 2019
Página: 4

Identificação do Projecto		Ct. Analítica	Nota de Lançamento			FACTURA						Tm. IVA	
Número	Designação		Diário Ano	N.Lanc.	Fornecedor		N. Registo	Ano	Referência	Data Conf.	Valor	Cl. Patrimonial / Tm. Dedução (%)	Descrição
159	LARGO DA FEIRA - Requalificação				16515	António Alves Pereira, Lda	6740	2019	33/19	2019/12/16	23.993,31	44.5.3.1	Viadutos,arruamentos e obras complementares
159	LARGO DA FEIRA - Requalificação				4621	CANDIDO JOSE RODRIGUES, SA	6722	2019	1012001649/19	2019/12/16	39.939,55	44.5.3.1	Viadutos,arruamentos e obras complementares
159	LARGO DA FEIRA - Requalificação				4621	CANDIDO JOSE RODRIGUES, SA	3002	2019	1012001518/19	2019/07/02	1.776,88	44.5.3.1	Viadutos,arruamentos e obras complementares
159	LARGO DA FEIRA - Requalificação				16515	António Alves Pereira, Lda	3023	2019	19/19	2019/07/02	35.725,35	44.5.3.1	Viadutos,arruamentos e obras complementares
159	LARGO DA FEIRA - Requalificação				16515	António Alves Pereira, Lda	4035	2019	20/19	2019/07/31	31.026,95	44.5.3.1	Viadutos,arruamentos e obras complementares
159	LARGO DA FEIRA - Requalificação				4621	CANDIDO JOSE RODRIGUES, SA	4105	2019	1012001553/19	2019/08/05	10.972,27	44.5.3.1	Viadutos,arruamentos e obras complementares
159	LARGO DA FEIRA - Requalificação				16515	António Alves Pereira, Lda	4801	2019	24/19	2019/09/17	31.307,15	44.5.3.1	Viadutos,arruamentos e obras complementares
159	LARGO DA FEIRA - Requalificação				4621	CANDIDO JOSE RODRIGUES, SA	4960	2019	1012001569/19	2019/09/25	14.067,11	44.5.3.1	Viadutos,arruamentos e obras complementares
159	LARGO DA FEIRA - Requalificação				16515	António Alves Pereira, Lda	5276	2019	27/19	2019/10/09	22.650,01	44.5.3.1	Viadutos,arruamentos e obras complementares
159	LARGO DA FEIRA - Requalificação				4621	CANDIDO JOSE RODRIGUES, SA	5374	2019	1012001612/19	2019/10/11	807,68	44.5.3.1	Viadutos,arruamentos e obras complementares
159	LARGO DA FEIRA - Requalificação				4621	CANDIDO JOSE RODRIGUES, SA	6129	2019	1012001631/19	2019/11/20	9.154,59	44.5.3.1	Viadutos,arruamentos e obras complementares
159	LARGO DA FEIRA - Requalificação				16515	António Alves Pereira, Lda	6131	2019	29/19	2019/11/20	23.557,41	44.5.3.1	Viadutos,arruamentos e obras complementares

TOTAL PARA O PROJECTO 159 - LARGO DA FEIRA - Requalificação: 245.040,15

TOTAL 290.033,55

ENTIDADE
CMPL

MAPA DE IMOBILIZAÇÕES EM CURSO

Data : 2020/05/11
Ano : 2019
Página: 5

Identificação do Projecto		Cr. Analítica	Nota de Lançamento		FACTURA							Tx. IVA	
Número	Designação		Diário Ano	N.Lanc.	Fornecedor		N. Registo	Ano	Referência	Data Conf.	Valor	Cl. Patrimonial	/ Tx. Dedução (%)	Descrição
160	REDE VIARIA - Rua de São Cosme e S. Damião - GARFE				591	ABB - ALEXANDRE BARBOSA BORGES, S.A.	6052	2019	190954/19	2019/11/14	41.626,10	44.5.3.1		Viadutos,arruamentos e obras complementares
160	REDE VIARIA - Rua de São Cosme e S. Damião - GARFE				591	ABB - ALEXANDRE BARBOSA BORGES, S.A.	5352	2019	190771/19	2019/10/10	40.211,06	44.5.3.1		Viadutos,arruamentos e obras complementares
160	REDE VIARIA - Rua de São Cosme e S. Damião - GARFE				591	ABB - ALEXANDRE BARBOSA BORGES, S.A.	6567	2019	190966/19	2019/12/11	20.825,34	44.5.3.1		Viadutos,arruamentos e obras complementares

TOTAL PARA O PROJECTO 160 - REDE VIARIA - Rua de São Cosme e S. Damião - GARFE: 104.664,50

TOTAL 394.698,05

ENTIDADE
CMPL

MAPA DE IMOBILIZAÇÕES EM CURSO

Data : 2020/05/11
Ano : 2019
Página: 6

Identificação do Projecto		Ct. Analítica	Nota de Lançamento		FACTURA							Tx. IVA	
Número	Designação		Diário Ano	N.Lanc.	Fornecedor		N. Registo	Ano	Referência	Data Conf.	Valor	Cl. Patrimonial / Tx. Dedução (%)	Descrição
161	REDE VIARIA - Rua das Lajes - Sobradelo da Goma				108	ARTILIO AMORIM & FILHOS,LDA	6225	2019	37/19	2019/11/26	34.750,96	44.5.3.1	Viadutos,arruamentos e obras complementares
161	REDE VIARIA - Rua das Lajes - Sobradelo da Goma				108	ARTILIO AMORIM & FILHOS,LDA	6905	2019	38/19	2019/12/19	14.568,95	44.5.3.1	Viadutos,arruamentos e obras complementares
161	REDE VIARIA - Rua das Lajes - Sobradelo da Goma				108	ARTILIO AMORIM & FILHOS,LDA	5692	2019	33/19	2019/11/14	34.397,00	44.5.3.1	Viadutos,arruamentos e obras complementares

TOTAL PARA O PROJECTO 161 - REDE VIARIA - Rua das Lajes - Sobradelo da Goma: 83.717,81

TOTAL 478.415,66

ENTIDADE
CMPI

MAPA DE IMOBILIZAÇÕES EM CURSO

Data : 2020/05/12
Ano : 2019
Pagina: [illegible]

Identificação do Projecto		Cc. Analítica	Nota de Lançamento		FACTURA								
Número	Designação		Diário Ano	N.Lanc.	Fornecedor		N. Registo/Ano		Referência	Data Conf.	Valor	Cl. Patrimonial	Tx. IVA / Tx. Dedução (%)	Descrição
162	REDE VIARIA - Rua das Arcas - RENDUFINHO				236	FREGUESIA DE RENDUFINHO	7155	2019	7045/2019	2019/12/31	36.356,00	44.5.3.1		Viadutos,arruamentos e obras complementares

TOTAL PARA O PROJECTO 162 - REDE VIARIA - Rua das Arcas - RENDUFINHO:	36.356,00
TOTAL	514.773,56

ENTIDADE
CMPL

MAPA DE IMOBILIZAÇÕES EM CURSO

Data : 2020/05/12
Ano : 2019
Página: 6

Identificação do Projecto		Ct. Analítica	Nota de Lançamento		FACTURA							Tx. IVA	
Número	Designação		Diário Ano	N.Lanc.	Fornecedor		N. Registo	Ano	Referência	Data Conf.	Valor	Cl. Patrimonial / Tx. Dedução (%)	Descrição
163	REDE VIARIA - Loteamento Requerenda - Povoa de Lanhoso				18107	Tamívia - Construções e Obras Públicas, S.a.	7155	2019	122/19	2019/12/31	21.464,68	44.5.3.1	Viadutos,arruamentos e obras complementares

TOTAL PARA O PROJECTO 163 - REDE VIARIA - Loteamento Requerenda - Povoa de Lanhos	21.464,68
TOTAL	536.238,54

ENTIDADE
CMPL

MAPA DE IMOBILIZAÇÕES EM CURSO

Data : 2020/05/11
Ano : 2019
Página: 9

Identificação do Projecto		Ct. Analítica	Nota de Lançamento			FACTURA						Tm. IVA	
Número	Designação		Diário Ano	N.Lanc.	Fornecedor		N. Registo	Ano	Referência	Data Conf.	Valor	Cl. Patrimonial / Tm. Dedução (%)	Descrição
164	REDE DE SANEAMENTO - LOUREDO - Rede e Ramais - PP ENTIDADE						7885	2019		2019/12/31	12.441,45	44.5.3.2	Esgotos

TOTAL PARA O PROJECTO 164 - REDE DE SANEAMENTO - LOUREDO - Rede e Ramais - PP ENT	12.441,45
TOTAL	545.679,99

ENTIDADE
CMPL

MAPA DE IMOBILIZAÇÕES EM CURSO

Data : 2020/05/11
Ano : 2019
Página: 10

Identificação do Projecto		Ct. Analítica	Nota de Lançamento		FACTURA							Tm. IVA	
Número	Designação		Diário Ano	N.Lanc.	Fornecedor		N. Registo	Ano	Referência	Data Conf.	Valor	Cl. Patrimonial	/ Tm. Dedução (%)	Descrição
71	OUTROS - Povoa de Lanhoso - Muro de Suporte - Bagães				13505	Tecminho - Associação Universidade - Empresa Para O Desenvolvimento	6870	2016	1227/16	2016/10/16	6.150,00	44.5.3.1		Viadutos,arruamentos e obras complementares

TOTAL PARA O PROJECTO 71 - OUTROS - Povoa de Lanhoso - Muro de Suporte - Bagães:	6.150,00
TOTAL	554.829,99

ENTIDADE
CMPL

MAPA DE IMOBILIZAÇÕES EM CURSO

Data : 2020/05/11
Ano : 2019
Pagina: 11

Identificação do Projecto		Ct. Analítica	Nota de Lançamento			FACTURA						Tn. IVA	
Número	Designação		Diário Ano	N.Lanc.	Fornecedor		N. Registo	Ano	Referência	Data Conf.	Valor	Cl. Patrimonial / Tn. Dedução (%)	Descrição
93	PLATAFORMA - Sistemas Interativos de Disponibilização de Informação, Promoção e Dinamização Turística do Concelho				16565	Cartago, Lda.	4094	2018		2019/06/29	19.941,37	44.2.6	Equipamento administrativo
93	PLATAFORMA - Sistemas Interativos de Disponibilização de Informação, Promoção e Dinamização Turística do Concelho				16565	Cartago, Lda.	7432	2017	36/17	2017/12/12	19.941,39	44.2.6	Equipamento administrativo
93	PLATAFORMA - Sistemas Interativos de Disponibilização de Informação, Promoção e Dinamização Turística do Concelho				16565	Cartago, Lda.		2017	7646	2017/11/10	39.882,75	44.2.6	Equipamento administrativo

TOTAL PARA O PROJECTO 93 - PLATAFORMA - Sistemas Interativos de Disponibilização	79.765,50
TOTAL	234.595,49

ENTIDADE
CMPI

MAPA DE IMOBILIZAÇÕES EM CURSO

Data : 2020/05/11
Ano : 2019
Página: 12

Identificação do Projecto			Nota de Lançamento		FACTURA							Tm. IVA	
Número	Designação	Ct. Analítica	Diário Ano	N.Lanc.	Fornecedor		N. Registo	Ano	Referência	Data Conf.	Valor	Cl. Patrimonial / Tm. Dedução (%)	Descrição
97	ILUMINAÇÃO PUBLICA - Pôvoa de Lanhoso				14654	Magnetikvalue - Unipessoal Lda	2047	2018	193/18	2018/05/09	3.023,50	44.5.3.4	Iluminação pública
97	ILUMINAÇÃO PUBLICA - Pôvoa de Lanhoso				14654	Magnetikvalue - Unipessoal Lda	1270	2017	90/17	2017/05/07	1.205,40	44.5.3.4	Iluminação pública

TOTAL PARA O PROJECTO 97 - ILUMINAÇÃO PUBLICA - Pôvoa de Lanhoso:	4.216,90
TOTAL	238.814,39

PÓVOA DE LANHOSO
Município

Participações em entidades societárias

Município da Póvoa de Lanhoso **Ano** **2019**

Entidade participada		Tipo de entidade	CAE	Capital	Participação no final do exercício			Forma de realização do capital		Obs.
Denominação	N.I.P.C				Valor nominal subscrito	%	Valor nominal realizado	Meios monetários (montante)	Em espécie (montante)	
1	2	3	4	5	6	7	8	9	10	11
BRAVAL – Valorização e Tratamento de Resíduos Sólidos	503730947	Sociedade Anónima	90020	1.750.000,00	73.500,00	4,20	73.500,00	73.500,00		
EPAVE – Escola Profissional do Alto Ave	504596608	Empresa Municipal	80421	20.000,00	20.000,00	100,00	20.000,00	20.000,00		
Fundo de Apoio Municipal	513319182			417.857.175,00	479.088,00	0,11	399.240,00	399.240,00		

PÓVOA DE LANHOSO
Município

Participações em entidades não societárias

Município da Póvoa de Lanhoso **Ano 2019**

Entidade participada		Tipo de entidade	CAE	Capital estatutário	Contribuição			Obs.
					2019	Forma de realização		
Denominação	N.I.P.C					Meios monetários	Em espécie	
1	2	3	4	5	6	7	8	9
ANMP - Associação Nacional de Municípios Portugueses	501627413	AM	94110	2.274.107,78	4.930,10	4.930,10		
Comunidade Intermunicipal do Ave (CIM do Ave)	508887780	AM	84130	44.066,34	63.308,26	63.308,26		
Turismo do Porto e Norte de Portugal	508905435	OQA	84123	1.845.391,84	1.500,00	1.500,00		
CIAB - Centro de Informação, Mediação e Arbitragem de Consumo	505214504	Não Societária	94995	70.000,00	1.885,94	1.885,94		

PRESTAÇÃO DE CONTAS | ANEXOS DOCUMENTAIS – MAPAS ORÇAMENTAIS

PÓVOA DE LANHOSO
Município

Anexos da Execução Orçamental

Mapa de Controlo Orçamental da Despesa por Classificação Económica

Mapa de Controlo Orçamental da Despesa por Classificação Orgânica

Mapa de Controlo Orçamental da Receita

Resumo de Execução das Grandes Opções do Plano

Execução do Plano de Atividades Municipal

Execução do Plano de Plurianual de Investimentos

Resumo dos Fluxos de Caixa

Fluxos de Caixa

Contas de Ordem

Mapa das Contas de Ordem

Operações de Tesouraria

Modificações ao Orçamento da Receita

Modificações ao Orçamento da Despesa

Modificações ao Plano de Atividades Municipal

Modificações ao Plano Plurianual de Investimentos

Situação dos Contratos

Transferências Correntes - Despesa

Transferências de Capital – Despesa

Transferências Correntes - Receita

Transferências de Capital – Receita

Ativos de Rendimento Fixo

Ativos de Rendimento Variável

Mapa dos Empréstimos Obtidos

Outras Dívidas a Terceiros

Resumo Diário da Tesouraria

Síntese das Reconciliações Bancárias

Mapa de Fundos de Maneio

Relação de Emolumentos Notariais e Custas de Execuções Fiscais

Relação de Acumulação de Funções

Relação Nominal de Responsáveis

Declaração de Compromissos Plurianuais

Declaração de Recebimentos e Pagamentos em Atraso

MAPA DO CONTROLO ORÇAMENTAL DA DESPESA

ENTIDADE CMPL - Município da Póvoa de Lanhoso Período: 2019/01/01 a 2019/12/31 ANO 2019

CLASSIFICAÇÃO		DOTAÇÕES	COMPROMISSOS ASSUMIDOS			DESPESA PAGA	DIFERENÇAS			GRAU DE EXECUÇÃO ORCAMENTAL DA DESPESA
ECONÓMICA (1)	DESCRIÇÃO (2)	CORRIGIDAS (3)	EXERCÍCIO (4)	EXERCÍCIOS FUTUROS (5)	TOTAL (6)	(7)	DOTAÇÃO NÃO COMPROMETIDA (8 = 3 - 4)	SALDO (9 = 3 - 7)	COMPROMISSOS POR PAGAR (10 = 4 - 7)	(11) a)
	D E S P E S A S C O R R E N T E S	12.636.290,25	11.970.017,04	5.879.334,18	17.849.351,22	11.478.607,52	866.273,21	1.357.682,73	491.409,52	89.42
01	DESPESAS COM O PESSOAL	5.330.160,00	4.944.986,33	349.344,53	5.294.330,86	4.942.839,83	385.173,67	387.320,17	2.146,50	92.73
0101	REMUNERAÇÕES CERTAS E PERMANENTES	4.109.710,00	3.783.656,85	340.346,63	4.124.003,48	3.783.656,85	326.053,15	326.053,15		92.07
010101	TITULARES DE ORGÃOS DE SOBERANIA E MEMBROS DE ÓRGÃOS AUTÁRQUICAS	153.290,00	146.734,60		146.734,60	146.734,60	6.555,40	6.555,40		95.72
010104	PESSOAL DOS QUADROS- REGIME DO CONTRATO INDIVIDUAL	2.662.270,00	2.394.578,43		2.394.578,43	2.394.578,43	267.691,57	267.691,57		89.94
01010401	Pessoal em funções	2.476.540,00	2.356.584,39		2.356.584,39	2.356.584,39	119.955,61	119.955,61		95.16
01010402	Alterações obrigatórias de posicionamento remuneratório	70.010,00	15.044,07		15.044,07	15.044,07	54.965,93	54.965,93		21.49
01010403	Alterações facultativas de posicionamento remuneratório	65.010,00	22.949,97		22.949,97	22.949,97	42.060,03	42.060,03		35.30
01010404	Recrutamento de Pessoal para novos postos de trabalho	50.710,00					50.710,00	50.710,00		
010106	PESSOAL CONTRATADO A TERMO	2.410,00	2.402,96		2.402,96	2.402,96	7,04	7,04		99.71
01010604	Recrutamento de Pessoal para novos postos de trabalho	2.410,00	2.402,96		2.402,96	2.402,96	7,04	7,04		99.71
010107	PESSOAL EM REGIME DE TAREFA OU AVENÇA	387.300,00	381.445,42	340.346,63	721.792,05	381.445,42	5.854,58	5.854,58		98.49
010108	PESSOAL AGUARDANDO APOSENTAÇÃO	10,00					10,00	10,00		
010109	PESSOAL EM QUALQUER OUTRA SITUAÇÃO	55.945,00	55.853,03		55.853,03	55.853,03	91,97	91,97		99.84
010111	REPRESENTAÇÃO	40.315,00	38.422,85		38.422,85	38.422,85	1.892,15	1.892,15		95.31
01011101	Membros do Orgãos Autárquicos	29.325,00	27.436,25		27.436,25	27.436,25	1.888,75	1.888,75		93.56
01011102	Pessoal dos Quadros	10.990,00	10.986,60		10.986,60	10.986,60	3,40	3,40		99.97
010113	SUBSÍDIO DE REFEIÇÃO	236.030,00	212.145,75		212.145,75	212.145,75	23.884,25	23.884,25		89.88
01011301	Pessoal dos quadros	210.730,00	203.679,00		203.679,00	203.679,00	7.051,00	7.051,00		96.65
01011302	Pessoal em qualquer outra situação	6.800,00	4.145,13		4.145,13	4.145,13	2.654,87	2.654,87		60.96
01011303	Membros dos orgãos autarquicos	18.500,00	4.321,62		4.321,62	4.321,62	14.178,38	14.178,38		23.36
010114	SUBSÍDIOS DE FÉRIAS E NATAL	448.690,00	429.092,84		429.092,84	429.092,84	19.597,16	19.597,16		95.63
01011401	Pessoal dos quadros	437.725,00	420.797,52		420.797,52	420.797,52	16.927,48	16.927,48		96.13
01011402	Pessoal em qualquer outra situação	10.965,00	8.295,32		8.295,32	8.295,32	2.669,68	2.669,68		75.65
010115	REMUNERAÇÕES POR DOENÇA E MATERNIDADE/PATERNIDADE	123.450,00	122.980,97		122.980,97	122.980,97	469,03	469,03		99.62
0102	ABONOS VARIÁVEIS OU EVENTUAIS	117.430,00	106.792,17		106.792,17	106.792,17	10.637,83	10.637,83		90.94
010202	HORAS EXTRAORDINÁRIAS	2.500,00	460,90		460,90	460,90	2.039,10	2.039,10		18.44
010204	AJUDAS DE CUSTO	2.550,00	1.527,97		1.527,97	1.527,97	1.022,03	1.022,03		59.92
010205	ABONO PARA FALHAS	6.000,00	5.829,61		5.829,61	5.829,61	170,39	170,39		97.16
010209	SUBSÍDIO DE PREVENÇÃO	1.510,00	750,00		750,00	750,00	760,00	760,00		49.67
010210	SUBSÍDIO DE TRABALHO NOCTURNO	7.800,00	6.749,66		6.749,66	6.749,66	1.050,34	1.050,34		86.53
010211	SUBSÍDIO DE TURNO	1.150,00	1.134,86		1.134,86	1.134,86	15,14	15,14		98.68
010212	INDEMNIZAÇÕES POR CESSAÇÃO DE FUNÇÕES	10,00					10,00	10,00		
010213	OUTROS SUPLEMENTOS E PRÉMIOS	95.910,00	90.339,17		90.339,17	90.339,17	5.570,83	5.570,83		94.19
01021301	Prémios de desempenho	10,00					10,00	10,00		
01021302	Outros	67.150,00	64.773,55		64.773,55	64.773,55	2.376,45	2.376,45		96.46
01021303	Senhas de presença	28.750,00	25.565,62		25.565,62	25.565,62	3.184,38	3.184,38		88.92
0103	SEGURANÇA SOCIAL	1.103.920,00	1.054.537,31	8.997,90	1.063.535,21	1.052.390,81	48.482,69	50.629,19	2.146,50	95.41
010301	ENCARGOS COM A SAÚDE	150.000,00	145.768,46		145.768,46	145.768,46	4.231,54	4.231,54		97.18
010302	OUTROS ENCARGOS COM A SAÚDE	60.000,00	53.689,75		53.689,75	53.689,75	6.310,25	6.310,25		89.48
010303	SUBSÍDIO FAMILIAR A CRIANÇAS E JOVENS	25.500,00	23.476,03		23.476,03	23.476,03	2.023,97	2.023,97		92.06
010304	OUTRAS PRESTAÇÕES FAMILIARES	10,00					10,00	10,00		
010305	CONTRIBUIÇÕES PARA A SEGURANÇA SOCIAL	831.260,00	795.362,43		795.362,43	795.362,43	35.897,57	35.897,57		95.68
01030502	Segurança social dos funcionários publicos	827.510,00	792.084,75		792.084,75	792.084,75	35.425,25	35.425,25		95.72
0103050201	Caixa Geral de Aposentações	430.440,00	411.926,77		411.926,77	411.926,77	18.513,23	18.513,23		95.70
0103050202	Segurança Social - Regime geral	397.070,00	380.157,98		380.157,98	380.157,98	16.912,02	16.912,02		95.74
01030503	Outros	3.750,00	3.277,68		3.277,68	3.277,68	472,32	472,32		87.40
010309	SEGUROS	36.250,00	36.240,64	8.997,90	45.238,54	34.094,14	9,36	2.155,86	2.146,50	94.05
01030901	Seguros de acidentes de trabalho e doenças profissionais	36.250,00	36.240,64	8.997,90	45.238,54	34.094,14	9,36	2.155,86	2.146,50	94.05
02	AQUISIÇÃO DE BENS E SERVIÇOS	5.500.213,25	5.169.997,12	3.100.937,40	8.270.934,52	4.733.357,78	330.216,13	766.855,47	436.639,34	86.06
0201	AQUISIÇÃO DE BENS	1.636.078,25	1.604.396,32	354.949,18	1.959.345,50	1.378.439,24	33.681,93	259.638,01	225.957,08	84.15
020101	MATÉRIAS-PRIMAS E SUBSIDIÁRIAS	398.058,25	391.612,65	107.693,82	499.306,47	322.044,54	6.445,60	76.013,71	69.568,11	80.90
020102	COMBUSTÍVEIS E LUBRIFICANTES	173.400,00	170.246,30	190.189,37	360.435,67	151.713,41	3.153,70	21.686,59	18.532,89	87.49

(a) (11 = 7 / 3 * 100)

CLASSIFICAÇÃO		DOTAÇÕES	COMPROMISSOS ASSUMIDOS			DESPESA PAGA	DIFERENÇAS			GRAU DE EXECUÇÃO ORCAMENTAL DA DESPESA
ECONÓMICA	DESCRIÇÃO	CORRIGIDAS	EXERCÍCIO	EXERCÍCIOS FUTUROS	TOTAL		DOTAÇÃO NÃO COMPROMETIDA	SALDO	COMPROMISSOS POR PAGAR	
(1)	(2)	(3)	(4)	(5)	(6)	(7)	(8 = 3 - 4)	(9 = 3 - 7)	(10 = 4 - 7)	(11) a)
02010201	Gasolina	10.800,00	10.356,01		10.356,01	8.230,71	443,99	2.569,29	2.125,30	76.21
02010202	Gasóleo	157.200,00	156.900,70	190.189,37	347.090,07	140.646,96	299,30	16.553,04	16.253,74	89.47
02010299	Outros	5.400,00	2.989,59		2.989,59	2.835,74	2.410,41	2.564,26	153,85	52.51
020104	LIMPEZA E HIGIENE	25.250,00	24.778,73		24.778,73	22.896,53	471,27	2.353,47	1.882,20	90.68
020105	ALIMENTAÇÃO- REFEIÇÕES CONFECCIONADAS	27.425,00	27.124,54	10.000,00	37.124,54	25.415,32	300,46	2.009,68	1.709,22	92.67
020106	ALIMENTAÇÃO - GÉNEROS PARA CONFECCIONAR	7.350,00	7.345,51		7.345,51	7.345,51	4,49	4,49		99.94
020107	VESTUÁRIO E ARTIGOS PESSOAIS	18.500,00	17.700,63		17.700,63	12.859,02	799,37	5.640,98	4.841,61	69.51
020108	MATERIAL DE ESCRITÓRIO	18.000,00	17.614,54		17.614,54	17.513,94	385,46	486,06	100,60	97.30
020112	MATERIAL DE TRANSPORTE- PEÇAS	68.500,00	65.906,87	23.487,64	89.394,51	52.119,24	2.593,13	16.380,76	13.787,63	76.09
020114	OUTRO MATERIAL- PEÇAS	31.000,00	26.592,95		26.592,95	26.089,45	4.407,05	4.910,55	503,50	84.16
020115	PRÉMIOS, CONDECORAÇÕES E OFERTAS	47.580,00	46.061,35		46.061,35	43.578,28	1.518,65	4.001,72	2.483,07	91.59
020116	MERCADORIAS PARA VENDA	625.050,00	620.085,56		620.085,56	524.678,58	4.964,44	100.171,42	95.206,98	83.97
02011601	Água	625.000,00	620.085,56		620.085,56	524.878,58	4.914,44	100.121,42	95.206,98	83.98
02011603	Outros	50,00					50,00	50,00		
020117	FERRAMENTAS E UTENSÍLIOS	21.500,00	21.031,40	6.914,63	27.946,03	16.046,08	468,60	5.453,92	4.985,32	74.63
020118	LIVROS E DOCUMENTAÇÃO TÉCNICA	500,00	223,47		223,47	223,47	276,53	276,53		44.69
020119	ARTIGOS HONORÍFICOS E DE DECORAÇÃO	1.900,00	1.648,20		1.648,20	1.648,20	251,80	251,80		86.75
020120	MATERIAL DE EDUCAÇÃO, CULTURA E RECREIO	9.050,00	6.779,72		6.779,72	6.475,00	2.270,28	2.575,00	304,72	71.55
020121	OUTROS BENS	165.015,00	159.643,90	16.663,72	176.307,62	147.592,67	5.371,10	17.422,33	12.051,23	89.44
0202	AQUISIÇÃO DE SERVIÇOS	3.862.135,00	3.565.600,80	2.745.988,22	6.311.589,02	3.354.918,54	296.534,20	507.216,46	210.682,26	86.87
020201	ENCARGOS DE INSTALAÇÕES	415.000,00	339.971,34	684.282,33	1.024.253,67	319.257,88	75.028,66	95.742,12	20.713,46	76.93
020202	LIMPEZA E HIGIENE	74.000,00	71.593,26	58.829,67	130.422,93	64.448,31	2.406,74	9.551,69	7.144,95	87.09
020203	CONSERVAÇÃO DE BENS	86.000,00	85.596,30	10.073,70	95.670,00	77.972,81	403,70	8.027,19	7.623,49	90.67
020204	LOCAÇÃO DE EDIFÍCIOS	13.800,00	13.800,00	5.600,00	19.400,00	13.800,00				100.00
020205	LOCAÇÃO DE MATERIAL DE INFORMÁTICA	10,00					10,00	10,00		
020206	LOCAÇÃO DE MATERIAL DE TRANSPORTE	10,00					10,00	10,00		
020208	LOCAÇÃO DE OUTROS BENS	2.500,00	2.382,85		2.382,85	1.275,85	117,15	1.224,15	1.107,00	51.03
020209	COMUNICAÇÕES	85.250,00	84.002,83	43.785,79	127.788,62	74.696,93	1.247,17	10.553,07	9.305,90	87.62
020210	TRANSPORTES	443.850,00	420.480,41	271.003,73	691.484,14	411.987,55	23.369,59	31.862,45	8.492,86	92.82
020211	REPRESENTAÇÃO DOS SERVIÇOS	4.650,00	2.749,40		2.749,40	2.749,40	1.900,60	1.900,60		59.13
020212	SEGUROS	54.300,00	51.620,14	12.747,43	64.367,57	50.729,59	2.679,86	3.570,41	890,55	93.42
020213	DESLOCAÇÕES E ESTADAS	31.350,00	22.876,39	8.600,00	31.476,39	22.621,11	8.473,61	8.728,89	255,28	72.16
020214	ESTUDOS, PARECERES, PROJECTOS E CONSULTADORIA	224.575,00	198.287,74	30.595,65	228.883,39	144.210,79	26.287,26	80.364,21	54.076,95	64.21
020215	FORMAÇÃO	15.000,00	14.756,28	997,51	15.753,79	13.699,68	243,72	1.300,32	1.056,60	91.33
020216	SEMINÁRIOS, EXPOSIÇÕES E SIMILARES	198.050,00	193.329,90		193.329,90	191.036,40	4.720,10	7.013,60	2.293,50	96.46
020217	PUBLICIDADE	64.260,00	63.511,95	26.357,02	89.868,97	60.228,90	748,05	4.031,10	3.283,05	93.73
020218	VIGILÂNCIA E SEGURANÇA	4.515,00	4.157,89		4.157,89	4.157,89	357,11	357,11		92.09
020219	ASSISTÊNCIA TÉCNICA	99.900,00	93.319,08	97.537,81	190.856,89	79.543,26	6.580,92	20.356,74	13.775,82	79.62
020220	OUTROS TRABALHOS ESPECIALIZADOS	1.103.490,00	1.095.062,02	111.256,31	1.206.318,33	1.019.869,53	8.427,98	83.620,47	75.192,49	92.42
020222	SERVIÇOS DE SAÚDE	6.000,00	5.872,00		5.872,00	5.136,00	128,00	864,00	736,00	85.60
020224	ENCARGOS DE COBRANÇA DE RECEITAS	125.000,00	123.059,01	6.055,71	129.114,72	120.133,64	1.940,99	4.866,36	2.925,37	96.11
020225	OUTROS SERVIÇOS	810.625,00	679.172,01	1.378.265,56	2.057.437,57	677.363,02	131.452,99	133.261,98	1.808,99	83.56
03	JUROS E OUTROS ENCARGOS	63.655,60	51.608,91	296.193,90	349.802,81	51.608,91	12.046,69	12.046,69		81.08
0301	JUROS DA DÍVIDA PÚBLICA	50.102,00	38.589,92	283.202,09	321.792,01	38.589,92	11.512,08	11.512,08		77.02
030103	SOCIEDADES FINANCEIRAS- BANCOS E OUTRAS INSTITUIÇÕES	50.001,00	38.589,92	283.068,77	321.658,69	38.589,92	11.411,08	11.411,08		77.18
03010301	Empréstimos de curto prazo	1,00					1,00	1,00		
03010302	Empréstimos de médio e longo prazo	50.000,00	38.589,92	283.068,77	321.658,69	38.589,92	11.410,08	11.410,08		77.18
030105	ADMINISTRAÇÃO PUBLICA CENTRAL- ESTADO	101,00		133,32	133,32		101,00	101,00		
03010501	Empréstimos de curto prazo	1,00					1,00	1,00		
03010502	Empréstimos de médio e longo prazo	100,00		133,32	133,32		100,00	100,00		
0302	OUTROS ENCARGOS CORRENTES DA DIVIDA PUBLICA	250,00	230,46	1.377,84	1.608,30	230,46	19,54	19,54		92.18
030201	DESPESAS DIVERSAS	250,00	230,46	1.377,84	1.608,30	230,46	19,54	19,54		92.18
0303	JUROS DE LOCAÇÃO FINANCEIRA	3,00					3,00	3,00		
030305	MATERIAL DE TRANSPORTE	1,00					1,00	1,00		
030306	MATERIAL DE INFORMÁTICA	1,00					1,00	1,00		
030307	MAQUINARIA E EQUIPAMENTO	1,00					1,00	1,00		
0305	OUTROS JUROS	13.300,00	12.786,53	13.613,97	26.402,50	12.786,53	511,47	511,47		96.15

(a) (11 = 7 / 3 * 100)

CLASSIFICAÇÃO		DOTAÇÕES	COMPROMISSOS ASSUMIDOS			DESPESA PAGA	DIFERENÇAS			GRAU DE EXECUÇÃO ORÇAMENTAL DA DESPESA
ECONÓMICA	DESCRIÇÃO	CORRIGIDAS	EXERCÍCIO	EXERCÍCIOS FUTUROS	TOTAL		DOTAÇÃO NÃO COMPROMETIDA	SALDO	COMPROMISSOS POR PAGAR	
(1)	(2)	(3)	(4)	(5)	(6)	(7)	(8 = 3 - 4)	(9 = 3 - 7)	(10 = 4 - 7)	(11) a)
030502	OUTROS	13.300,00	12.786,53	13.613,97	26.402,50	12.786,53	511,47	511,47		96.15
03050202	Juros de Mora	500,00	10,38		10,38	10,38	489,62	489,62		2.08
03050299	Outros	12.800,00	12.778,15	13.613,97	26.392,12	12.778,15	21,85	21,85		99.83
04	TRANSFERÊNCIAS CORRENTES	1.650.404,00	1.739.726,52	1.477.856,35	3.217.564,87	1.666.929,41	110.677,48	161.474,59	50.797,11	91.27
0403	ADMINISTRAÇÃO CENTRAL	33.200,00	33.177,93	14.800,00	47.977,93	33.177,93	22,07	22,07		99.93
040305	SERVIÇOS E FUNDOS AUTÓNOMOS	33.200,00	33.177,93	14.800,00	47.977,93	33.177,93	22,07	22,07		99.93
0405	ADMINISTRAÇÃO LOCAL	693.400,00	655.483,48	1.171.438,00	1.826.921,48	612.248,48	27.916,52	71.151,52	43.235,00	89.59
040501	CONTINENTE	693.400,00	655.483,48	1.171.438,00	1.826.921,48	612.248,48	27.916,52	71.151,52	43.235,00	89.59
04050102	Freguesias	553.400,00	551.181,64	1.171.438,00	1.722.619,64	551.181,64	2.218,36	2.218,36		99.60
04050104	Associações de municípios	130.000,00	104.301,84		104.301,84	61.066,84	25.698,16	68.933,16	43.235,00	46.97
0407	INSTITUIÇÕES SEM FINS LUCRATIVOS	760.600,00	731.470,91	271.332,85	1.002.803,76	729.324,41	29.129,09	31.275,59	2.146,50	95.89
040701	INSTITUIÇÕES SEM FINS LUCRATIVOS	760.600,00	731.470,91	271.332,85	1.002.803,76	729.324,41	29.129,09	31.275,59	2.146,50	95.89
0408	FAMÍLIAS	373.204,00	319.594,20	20.287,50	339.881,70	314.178,59	53.609,80	59.025,41	5.415,61	84.18
040802	OUTRAS	373.204,00	319.594,20	20.287,50	339.881,70	314.178,59	53.609,80	59.025,41	5.415,61	84.18
04080201	Programas ocupacionais	79.150,00	75.502,86		75.502,86	74.537,25	3.647,14	4.612,75	965,61	94.17
04080202	Outras	294.054,00	244.091,34	20.287,50	264.378,84	239.641,34	49.962,66	54.412,66	4.450,00	81.50
05	SUBSÍDIOS	23.052,00		650.000,00	650.000,00		23.052,00	23.052,00		
0501	SOCIEDADES E QUASI-SOCIEDADES NÃO FINANCEIRAS	23.052,00		650.000,00	650.000,00		23.052,00	23.052,00		
050101	PÚBLICAS	23.052,00		650.000,00	650.000,00		23.052,00	23.052,00		
05010101	Empresas Públicas Municipais e Intermunicipais	23.051,00		650.000,00	650.000,00		23.051,00	23.051,00		
05010102	Outras	1,00					1,00	1,00		
06	OUTRAS DESPESAS CORRENTES	66.806,00	63.698,16	3.000,00	66.698,16	61.871,59	5.107,84	6.934,41	1.826,57	89.92
0602	DIVERSAS	66.806,00	63.698,16	3.000,00	66.698,16	61.871,59	5.107,84	6.934,41	1.826,57	89.92
060201	IMPOSTOS E TAXAS	1.399,00	987,25		987,25	987,25	411,75	411,75		70.57
06020101	Impostos e taxas pagos pela Autarquia	1.300,00	987,25		987,25	987,25	312,75	312,75		75.94
0602010101	Taxa de Gestão de Resíduos - TGR	300,00					300,00	300,00		
0602010199	Outras	1.000,00	987,25		987,25	987,25	12,75	12,75		98.72
06020102	Restituições de impostos ou taxas cobrados	99,00					99,00	99,00		
060203	OUTRAS	67.407,00	62.710,91	3.000,00	65.710,91	60.884,34	4.696,09	6.522,66	1.826,57	90.32
06020301	Restituições	20.500,00	19.561,71		19.561,71	19.561,71	938,29	938,29		95.42
06020302	IVA Pago	5.101,00	5.078,70		5.078,70	5.078,70	22,30	22,30		99.56
06020304	Serviços Bancários	2.000,00	1.415,17		1.415,17	1.415,17	584,83	584,83		70.76
06020305	Outras	39.806,00	36.655,33	3.000,00	39.655,33	34.828,76	3.150,67	4.977,24	1.826,57	87.50
	DESPESAS DE CAPITAL	8.357.033,00	7.739.134,16	8.656.616,40	16.395.750,56	7.173.476,75	617.898,84	1.183.556,25	565.655,41	85.84
07	AQUISIÇÃO DE BENS DE CAPITAL	6.721.405,00	6.132.084,21	1.258.112,40	7.390.196,61	5.699.792,10	589.320,79	1.021.612,90	432.292,11	84.80
0701	INVESTIMENTOS	2.627.320,00	2.537.016,73	280.420,20	2.817.436,93	2.521.886,23	90.303,27	105.433,77	15.130,50	95.99
070101	TERRENOS	1,00					1,00	1,00		
070102	HABITAÇÕES	96.701,00	83.512,93	192.790,00	276.302,93	83.512,93	13.188,07	13.188,07		84.61
07010202	Aquisição	89.201,00	74.160,00	192.790,00	266.950,00	74.160,00	15.041,00	15.041,00		83.14
07010203	Reparação e beneficiação	9.500,00	9.352,93		9.352,93	9.352,93	147,07	147,07		98.45
070103	EDIFÍCIOS	2.064.852,00	2.035.976,46		2.035.976,46	2.034.300,38	28.875,54	30.551,62	1.676,08	98.52
07010301	Instalações de serviços	18.000,00	15.395,79		15.395,79	14.657,79	2.604,21	3.342,21	738,00	81.43
07010302	Instalações desportivas e recreativas	6.500,00	5.459,00		5.459,00	5.459,00	1.041,00	1.041,00		83.98
07010303	Mercados e instalações se fiscalização sanitária	1,00					1,00	1,00		
07010305	Escolas	2.003.800,00	1.998.665,93		1.998.665,93	1.998.634,15	5.134,07	5.165,85	31,78	99.74
07010307	Outros	36.551,00	16.455,74		16.455,74	15.549,44	20.095,26	21.001,56	906,30	42.54
070104	CONSTRUÇÕES DIVERSAS	23.651,00	17.128,66		17.128,66	15.109,73	6.722,34	8.741,27	2.018,93	63.35
07010401	Viadutos, arruamentos e obras complementares	1,00					1,00	1,00		
07010405	Parques e jardins	1.100,00					1.100,00	1.100,00		
07010406	Instalações desportivas e recreativas	17.750,00	17.128,66		17.128,66	15.109,73	621,34	2.640,27	2.018,93	85.13
07010413	Outros	5.000,00					5.000,00	5.000,00		
070106	MATERIAL DE TRANSPORTE	34.000,00	33.700,14		33.700,14	33.700,14	299,86	299,86		99.12
07010601	Recolha de resíduos	6.000,00	5.760,69		5.760,69	5.760,69	239,31	239,31		96.01
07010602	Outros	28.000,00	27.939,45		27.939,45	27.939,45	60,55	60,55		99.78
070107	EQUIPAMENTO DE INFORMÁTICA	136.510,00	136.473,84	500,00	136.973,84	136.473,84	36,16	36,16		99.97

(a) (11 = 7 / 3 * 100)

CLASSIFICAÇÃO		DOTAÇÕES	COMPROMISSOS ASSUMIDOS			DESPESA PAGA	DIFERENÇAS			GRAU DE EXECUÇÃO ORCAMENTAL DA DESPESA
ECONÓMICA	DESCEIÇÃO	CORRIGIDAS	EXERCÍCIO	EXERCÍCIOS FUTUROS	TOTAL		DOTAÇÃO NÃO COMPROMETIDA	SALDO	COMPROMISSOS POR PAGAR	
(1)	(2)	(3)	(4)	(5)	(6)	(7)	(8 = 3 - 4)	(9 = 3 - 7)	(10 = 4 - 7)	(11) a)
070108	SOFTWARE INFORMÁTICO	72.205,00	72.131,73	2.324,70	74.456,43	69.905,47	73,27	2.299,53	2.226,26	96.82
070109	EQUIPAMENTO ADMINISTRATIVO	3.000,00	2.510,73		2.510,73	2.510,73	489,27	489,27		83.69
070110	IQUIPAMNIO BÁSICO	155.250,00	134.361,17		134.361,17	126.090,34	20.888,83	29.159,66	8.270,83	81.22
07011001	Equipamento de recolha de resíduos	28.000,00	26.447,95		26.447,95	26.447,95	1.552,05	1.552,05		94.46
07011002	Outro	127.250,00	107.913,22		107.913,22	99.642,39	19.336,78	27.607,61	8.270,83	78.30
070111	FERRAMENTOS E UTENSÍLIOS	14.800,00	12.166,97		12.166,97	11.226,57	2.633,03	3.573,43	940,40	75.86
070112	ARTIGOS E OBJECTOS DE VALOR	3.600,00	3.505,50		3.505,50	3.505,50	94,50	94,50		97.38
070113	INVESTIMENTOS INCORPÓREOS	50,00		84.805,50	84.805,50		50,00	50,00		
070115	OUTROS INVESTIMENTOS	20.500,00	5.550,60		5.550,60	5.550,60	14.949,40	14.949,40		27.08
0702	LOCAÇÃO FINANCIRA	4,00					4,00	4,00		
070205	MATERIAL DE TRANSPORTE- LOCAÇÃO FINANCEIRA	1,00					1,00	1,00		
070206	MATERIAL DE INFORMÁTICA- LOCAÇÃO FINANCEIRA	1,00					1,00	1,00		
070207	MAQUINARIA E EQUIPAMENTO- LOCAÇÃO FINANCEIRA	2,00					2,00	2,00		
0703	BENS DI DOMÍNIO PÚBLICO	4.094.081,00	3.595.065,48	977.692,20	4.572.757,68	3.177.905,87	499.015,52	916.175,13	417.159,61	77.62
070301	TERRENOS E RECURSOS NATURAIS	1,00					1,00	1,00		
070303	OUTRAS CONSTRUÇÕIS I INFRA-ISTRUTURAS	4.088.580,00	3.595.065,48	977.692,20	4.572.757,68	3.177.905,87	493.514,52	910.674,13	417.159,61	77.73
07030301	Viadutos, arruamentos e obras complementares	1.814.570,00	1.434.661,53	899.252,20	2.333.913,73	1.028.459,71	379.908,47	786.110,29	406.201,82	56.68
07030302	Sistemas de drenagem de águas residuais	828.150,00	791.440,82	39.220,00	830.660,82	788.541,26	36.709,18	39.608,74	2.899,56	95.22
07030304	Iluminação pública	23.000,00	22.607,35		22.607,35	22.607,35	392,65	392,65		98.29
07030305	Parques e jardins	1.000,00					1.000,00	1.000,00		
07030307	Captação e distribuição de água	1.406.360,00	1.337.514,70	39.220,00	1.376.734,70	1.329.456,47	68.845,30	76.903,53	8.058,23	94.53
07030308	Viação rural	5.000,00					5.000,00	5.000,00		
07030309	Sinalização e trânsito	10.000,00	8.841,08		8.841,08	8.841,08	1.158,92	1.158,92		88.41
07030312	Cemitérios	500,00					500,00	500,00		
070305	BENS DE PATRIMÓNIO HISTÓRICO, ARTÍSTICO E CULTURAL	5.500,00					5.500,00	5.500,00		
08	TRANSFERÊNCIAS DI CAPITAL	796.891,00	769.149,57	694.909,99	1.464.059,56	746.156,27	27.741,43	50.734,73	22.993,30	93.63
0803	ADMINISTRAÇÃO CENTRAL	8.191,00	8.153,45		8.153,45	8.153,45	37,55	37,55		99.54
080306	SERVIÇOS E FUNDOS AUTÓNOMOS	8.191,00	8.153,45		8.153,45	8.153,45	37,55	37,55		99.54
0805	ADMINISTRAÇÃO LOCAL	624.100,00	599.936,12	636.910,00	1.236.846,12	576.942,82	24.163,88	47.157,18	22.993,30	92.44
080501	CONTINENTE	624.100,00	599.936,12	636.910,00	1.236.846,12	576.942,82	24.163,88	47.157,18	22.993,30	92.44
08050102	Freguesias	617.600,00	593.629,15	636.910,00	1.230.539,15	574.701,40	23.970,85	42.898,60	18.927,75	93.05
08050104	Associações de Municipios	6.500,00	6.306,97		6.306,97	2.241,42	193,03	4.258,58	4.065,55	34.48
0807	INSTITUIÇÕIS SIM FINS LUCRATIVOS	161.100,00	161.060,00	57.999,99	219.059,99	161.060,00	40,00	40,00		99.98
080701	INSTITUIÇÕES SEM FINS LUCRATIVOS	161.100,00	161.060,00	57.999,99	219.059,99	161.060,00	40,00	40,00		99.98
0808	FAMÍLIAS	3.500,00					3.500,00	3.500,00		
080802	OUTRAS	3.500,00					3.500,00	3.500,00		
09	ACTIVOS FINANCIROS	53.234,00	53.232,00	26.616,00	79.848,00	53.232,00	2,00	2,00		100.00
0906	EMPRÉSTIMOS A MÉDIO I LONGO PRAZOS	1,00					1,00	1,00		
090601	SOCIEDADES E QUASE-SOCIEDADES NÃO FINANCEIRAS- PRIVADAS	1,00					1,00	1,00		
0907	ACÇÕIS I OUTRAS PARTICIPAÇÕIS	1,00					1,00	1,00		
090701	SOCIEDADES E QUASE-SOCIEDADES NÃO FINANCEIRAS- PRIVADAS	1,00					1,00	1,00		
0908	UNIDADIS DI PARTICIPAÇÃO	53.232,00	53.232,00	26.616,00	79.848,00	53.232,00				100.00
090802	SOCIEDADES E QUASE-SOCIEDADES NÃO FINANCEIRAS- PÚBLICAS	53.232,00	53.232,00	26.616,00	79.848,00	53.232,00				100.00
10	PASSIVOS FINANCIROS	674.503,00	674.298,38	6.676.978,01	7.351.276,39	674.298,38	204,62	204,62		99.97
1005	EMPRÉSTIMOS A CURTO PRAZO	1,00					1,00	1,00		
100503	SOCIEDADES FINANCEIRAS- BANCOS E OUTRAS INSTITUIÇÕES FINANCEIRAS	1,00					1,00	1,00		
1006	EMPRÉSTIMOS A MÉDIO I LONGO PRAZOS	674.501,00	674.298,38	6.676.978,01	7.351.276,39	674.298,38	202,62	202,62		99.97
100603	SOCIEDADES FINANCEIRAS- BANCOS E OUTRAS INSTITUIÇÕES FINANCEIRAS	674.500,00	674.298,38	6.504.976,01	7.179.276,39	674.298,38	201,62	201,62		99.97
100605	ADMINISTRAÇÃO PÚBLICA CENTRAL- ESTADO	1,00		172.000,00	172.000,00		1,00	1,00		
1007	OUTROS PASSIVOS FINANCIROS	1,00					1,00	1,00		
100705	ADMINISTRAÇÃO PÚBLICA CENTRAL- ESTADO	1,00					1,00	1,00		
11	OUTRAS DISPESAS DI CAPITAL	111.000,00	110.370,00		110.370,00		630,00	111.000,00	110.370,00	
1102	DIVERSAS	111.000,00	110.370,00		110.370,00		630,00	111.000,00	110.370,00	
110201	Restituições	10,00					10,00	10,00		

(a) (11 = 7 / 3 * 100)

MAPA DO CONTROLO ORÇAMENTAL DA DESPESA

ENTIDADE CMPL - Município da Póvoa de Lanhoso Período: 2019/01/01 a 2019/12/31 ANO 2019

CLASSIFICAÇÃO		DOTAÇÕES	COMPROMISSOS ASSUMIDOS			DESPESA PAGA	DIFERENÇAS			GRAU DE EXECUÇÃO ORCAMENTAL DA DESPESA
ECONÓMICA	DESCRIÇÃO	CORRIGIDAS	EXERCÍCIO	EXERCÍCIOS FUTUROS	TOTAL		DOTAÇÃO NÃO COMPROMETIDA	SALDO	COMPROMISSOS POR PAGAR	
(1)	(2)	(3)	(4)	(5)	(6)	(7)	(8 = 3 - 4)	(9 = 3 - 7)	(10 = 4 - 7)	(11) a)
110299	Outras	110.990,00	110.370,00		110.370,00		620,00	110.990,00	110.370,00	
	TOTAL	21.193.323,25	19.709.151,20	14.535.950,58	34.245.101,78	18.652.086,27	1.484.172,05	2.541.236,98	1.057.064,93	88.01

(a) (11 = 7 / 3 * 100)

ORGÃO EXECUTIVO

Em 22 de Maio de 2020

ORGÃO DELIBERATIVO

Em 25 de Maio de 2020

MAPA DO CONTROLO ORÇAMENTAL DA DESPESA POR CLASSIFICAÇÃO ORGÂNICA

ENTIDADE CMPL - Município da Póvoa de Lanhoso ANO 2019

Período: 2019/01/01 a 2019/12/31 PAG. 1

CLASSIFICAÇÃO		DOTAÇÕES	COMPROMISSOS ASSUMIDOS			DESPESA PAGA	DIFERENÇAS			GRAU DE EXECUÇÃO ORÇAMENTAL DA DESPESA
		CORRIGIDAS	EXERCÍCIO	EXERCÍCIOS FUTUROS	TOTAL		DOTAÇÃO NÃO COMPROMETIDA	SALDO	COMPROMISSOS POR PAGAR	
CÓDIGO (1)	DESCRIÇÃO (2)	(3)	(4)	(5)	(6)	(7)	(8 = 3 - 4)	(9 = 3 - 7)	(10 = 4 - 7)	(11) a)
01	ASSEMBLEIA MUNICIPAL	25.000,00	21.005,48		21.005,48	21.005,48	3.994,52	3.994,52		84.02
01	DESPESAS COM O PESSOAL	23.100,00	20.345,62		20.345,62	20.345,62	2.754,38	2.754,38		88.08
0102	ABONOS VARIÁVEIS OU EVENTUAIS	23.100,00	20.345,62		20.345,62	20.345,62	2.754,38	2.754,38		88.08
010204	AJUDAS DE CUSTO	50,00					50,00	50,00		
010213	OUTROS SUPLEMENTOS E PRÉMIOS	23.050,00	20.345,62		20.345,62	20.345,62	2.704,38	2.704,38		88.27
01021303	Senhas de presença	23.050,00	20.345,62		20.345,62	20.345,62	2.704,38	2.704,38		88.27
02	AQUISIÇÃO DE BENS E SERVIÇOS	1.900,00	659,86		659,86	659,86	1.240,14	1.240,14		34.73
0202	AQUISIÇÃO DE SERVIÇOS	1.900,00	659,86		659,86	659,86	1.240,14	1.240,14		34.73
020211	REPRESENTAÇÃO DOS SERVIÇOS	150,00					150,00	150,00		
020213	DESLOCAÇÕES E ESTADAS	1.750,00	659,86		659,86	659,86	1.090,14	1.090,14		37.71
02	CÂMARA MUNICIPAL E SERVIÇOS MUNICIPAIS	21.168.323,25	19.688.145,72	14.535.950,58	34.224.096,30	18.631.080,79	1.480.177,53	2.537.242,46	1.057.064,93	88.01
01	DESPESAS COM O PESSOAL	5.307.060,00	4.924.640,71	349.344,53	5.273.985,24	4.922.494,21	382.419,29	384.565,79	2.146,50	92.75
0101	REMUNERAÇÕES CERTAS E PERMANENTES	4.109.710,00	3.783.656,85	340.346,63	4.124.003,48	3.783.656,85	326.053,15	326.053,15		92.07
010101	TITULARES DE ÓRGÃOS DE SOBERANIA E MEMBROS DE ÓRGÃOS AUTÁRQUICAS	153.290,00	146.734,60		146.734,60	146.734,60	6.555,40	6.555,40		95.72
010104	PESSOAL DOS QUADROS- REGIME DO CONTRATO INDIVIDUAL	2.662.270,00	2.394.578,43		2.394.578,43	2.394.578,43	267.691,57	267.691,57		89.94
01010401	Pessoal em funções	2.476.540,00	2.356.584,39		2.356.584,39	2.356.584,39	119.955,61	119.955,61		95.16
01010402	Alterações obrigatórias de posicionamento remuneratório	70.010,00	15.044,07		15.044,07	15.044,07	54.965,93	54.965,93		21.49
01010403	Alterações facultativas de posicionamento remuneratório	65.010,00	22.949,97		22.949,97	22.949,97	42.060,03	42.060,03		35.30
01010404	Recrutamento de Pessoal para novos postos de trabalho	50.710,00					50.710,00	50.710,00		
010106	PESSOAL CONTRATADO A TERMO	2.410,00	2.402,96		2.402,96	2.402,96	7,04	7,04		99.71
01010604	Recrutamento de Pessoal para novos postos de trabalho	2.410,00	2.402,96		2.402,96	2.402,96	7,04	7,04		99.71
010107	PESSOAL EM REGIME DE TAREFA OU AVENÇA	387.300,00	381.445,42	340.346,63	721.792,05	381.445,42	5.854,58	5.854,58		98.49
010108	PESSOAL AGUARDANDO APOSENTAÇÃO	10,00					10,00	10,00		
010109	PESSOAL EM QUALQUER OUTRA SITUAÇÃO	55.945,00	55.853,03		55.853,03	55.853,03	91,97	91,97		99.84
010111	REPRESENTAÇÃO	40.315,00	38.422,85		38.422,85	38.422,85	1.892,15	1.892,15		95.31
01011101	Membros do Orgãos Autárquicos	29.325,00	27.436,25		27.436,25	27.436,25	1.888,75	1.888,75		93.56
01011102	Pessoal dos Quadros	10.990,00	10.986,60		10.986,60	10.986,60	3,40	3,40		99.97
010113	SUBSÍDIO DE REFEIÇÃO	236.030,00	212.145,75		212.145,75	212.145,75	23.884,25	23.884,25		89.88
01011301	Pessoal dos quadros	210.730,00	203.679,00		203.679,00	203.679,00	7.051,00	7.051,00		96.65
01011302	Pessoal em qualquer outra situação	6.800,00	4.145,13		4.145,13	4.145,13	2.654,87	2.654,87		60.96
01011303	Membros dos orgãos autarquicos	18.500,00	4.321,62		4.321,62	4.321,62	14.178,38	14.178,38		23.36
010114	SUBSÍDIOS DE FÉRIAS E NATAL	448.690,00	429.092,84		429.092,84	429.092,84	19.597,16	19.597,16		95.63
01011401	Pessoal dos quadros	437.725,00	420.797,52		420.797,52	420.797,52	16.927,48	16.927,48		96.13
01011402	Pessoal em qualquer outra situação	10.965,00	8.295,32		8.295,32	8.295,32	2.669,68	2.669,68		75.65
010115	REMUNERAÇÕES POR DOENÇA E MATERNIDADE/PATERNIDADE	123.450,00	122.980,97		122.980,97	122.980,97	469,03	469,03		99.62
0102	ABONOS VARIÁVEIS OU EVENTUAIS	94.330,00	86.446,55		86.446,55	86.446,55	7.883,45	7.883,45		91.64
010202	HORAS EXTRAORDINÁRIAS	2.500,00	460,90		460,90	460,90	2.039,10	2.039,10		18.44
010204	AJUDAS DE CUSTO	2.500,00	1.527,97		1.527,97	1.527,97	972,03	972,03		61.12
010205	ABONO PARA FALHAS	6.000,00	5.829,61		5.829,61	5.829,61	170,39	170,39		97.16
010209	SUBSÍDIO DE PREVENÇÃO	1.510,00	750,00		750,00	750,00	760,00	760,00		49.67
010210	SUBSÍDIO DE TRABALHO NOCTURNO	7.800,00	6.749,66		6.749,66	6.749,66	1.050,34	1.050,34		86.53
010211	SUBSÍDIO DE TURNO	1.150,00	1.134,86		1.134,86	1.134,86	15,14	15,14		98.68
010212	INDEMNIZAÇÕES POR CESSAÇÃO DE FUNÇÕES	10,00					10,00	10,00		
010213	OUTROS SUPLEMENTOS E PRÉMIOS	72.860,00	69.993,55		69.993,55	69.993,55	2.866,45	2.866,45		96.07
01021301	Prémios de desempenho	10,00					10,00	10,00		
01021302	Outros	67.150,00	64.773,55		64.773,55	64.773,55	2.376,45	2.376,45		96.46
01021303	Senhas de presença	5.700,00	5.220,00		5.220,00	5.220,00	480,00	480,00		91.58
0103	SEGURANÇA SOCIAL	1.103.020,00	1.054.537,31	8.997,90	1.063.535,21	1.052.390,81	48.482,69	50.629,19	2.146,50	95.41
010301	ENCARGOS COM A SAÚDE	150.000,00	145.768,46		145.768,46	145.768,46	4.231,54	4.231,54		97.18
010302	OUTROS ENCARGOS COM A SAÚDE	60.000,00	53.689,75		53.689,75	53.689,75	6.310,25	6.310,25		89.48

(a) (11 = 7 / 3 * 100)

CLASSIFICAÇÃO		DOTAÇÕES	COMPROMISSOS ASSUMIDOS			DESPESA PAGA	DIFERENÇAS			GRAU DE EXECUÇÃO ORÇAMENTAL DA DESPESA
		CORRIGIDAS	EXERCÍCIO	EXERCÍCIOS FUTUROS	TOTAL		DOTAÇÃO NÃO COMPROMETIDA	SALDO	COMPROMISSOS POR PAGAR	
CÓDIGO (1)	DESCRIÇÃO (2)	(3)	(4)	(5)	(6)	(7)	(8 = 3 - 4)	(9 = 3 - 7)	(10 = 4 - 7)	(11) a)
010303	SUBSÍDIO FAMILIAR A CRIANÇAS E JOVENS	25.500,00	23.476,03		23.476,03	23.476,03	2.023,97	2.023,97		92.06
010304	OUTRAS PRESTAÇÕES FAMILIARES	10,00					10,00	10,00		
010305	CONTRIBUIÇÕES PARA A SEGURANÇA SOCIAL	831.260,00	795.362,43		795.362,43	795.362,43	35.897,57	35.897,57		95.68
01030502	Segurança social dos funcionários publicos	827.510,00	792.084,75		792.084,75	792.084,75	35.425,25	35.425,25		95.72
0103050201	Caixa Geral de Aposentações	430.440,00	411.926,77		411.926,77	411.926,77	18.513,23	18.513,23		95.70
0103050202	Segurança Social - Regime geral	397.070,00	380.157,98		380.157,98	380.157,98	16.912,02	16.912,02		95.74
01030503	Outros	3.750,00	3.277,68		3.277,68	3.277,68	472,32	472,32		87.40
010309	SEGUROS	36.250,00	36.240,64	8.997,90	45.238,54	34.094,14	9,36	2.155,86	2.146,50	94.05
01030901	Seguros de acidentes de trabalho e doenças profissionais	36.250,00	36.240,64	8.997,90	45.238,54	34.094,14	9,36	2.155,86	2.146,50	94.05
02	AQUISIÇÃO DE BENS E SERVIÇOS	5.498.313,25	5.169.337,26	3.100.937,40	8.270.274,66	4.732.697,92	328.975,99	765.615,33	436.639,34	86.08
0201	AQUISIÇÃO DE BENS	1.638.078,25	1.604.396,32	354.949,18	1.959.345,50	1.378.439,24	33.681,93	259.639,01	225.957,08	84.15
020101	MATÉRIAS-PRIMAS E SUBSIDIÁRIAS	398.058,25	391.612,65	107.693,82	499.306,47	322.044,54	6.445,60	76.013,71	69.568,11	80.90
020102	COMBUSTÍVEIS E LUBRIFICANTES	173.400,00	170.246,30	190.189,37	360.435,67	151.713,41	3.153,70	21.686,59	18.532,89	87.49
02010201	Gasolina	10.800,00	10.356,01		10.356,01	8.230,71	443,99	2.569,29	2.125,30	76.21
02010202	Gasóleo	157.200,00	156.900,70	190.189,37	347.090,07	140.646,96	299,30	16.553,04	16.253,74	89.47
02010299	Outros	5.400,00	2.989,59		2.989,59	2.835,74	2.410,41	2.564,26	153,85	52.51
020104	LIMPEZA E HIGIENE	25.250,00	24.778,73		24.778,73	22.896,53	471,27	2.353,47	1.882,20	90.68
020105	ALIMENTAÇÃO- REFEIÇÕES CONFECCIONADAS	27.425,00	27.124,54	10.000,00	37.124,54	25.415,32	300,46	2.009,68	1.709,22	92.67
020106	ALIMENTAÇÃO - GÉNEROS PARA CONFECCIONAR	7.350,00	7.345,51		7.345,51	7.345,51	4,49	4,49		99.94
020107	VESTUÁRIO E ARTIGOS PESSOAIS	18.500,00	17.700,63		17.700,63	12.859,02	799,37	5.640,98	4.841,61	69.51
020108	MATERIAL DE ESCRITÓRIO	18.000,00	17.614,54		17.614,54	17.513,94	385,46	486,06	100,60	97.30
020112	MATERIAL DE TRANSPORTE- PEÇAS	68.500,00	65.906,87	23.487,64	89.394,51	52.119,24	2.593,13	16.380,76	13.787,63	76.09
020114	OUTRO MATERIAL- PEÇAS	31.000,00	26.592,95		26.592,95	26.089,45	4.407,05	4.910,55	503,50	84.16
020115	PRÉMIOS, CONDECORAÇÕES E OFERTAS	47.580,00	46.061,35		46.061,35	43.578,28	1.518,65	4.001,72	2.483,07	91.59
020116	MERCADORIAS PARA VENDA	625.050,00	620.085,56		620.085,56	524.878,58	4.964,44	100.171,42	95.206,98	83.97
02011601	Água	625.000,00	620.085,56		620.085,56	524.878,58	4.914,44	100.121,42	95.206,98	83.98
02011603	Outros	50,00					50,00	50,00		
020117	FERRAMENTAS E UTENSÍLIOS	21.500,00	21.031,40	6.914,63	27.946,03	16.046,08	468,60	5.453,92	4.985,32	74.63
020118	LIVROS E DOCUMENTAÇÃO TÉCNICA	500,00	223,47		223,47	223,47	276,53	276,53		44.69
020119	ARTIGOS HONORÍFICOS E DE DECORAÇÃO	1.900,00	1.648,20		1.648,20	1.648,20	251,80	251,80		86.75
020120	MATERIAL DE EDUCAÇÃO, CULTURA E RECREIO	9.050,00	6.779,72		6.779,72	6.475,00	2.270,28	2.575,00	304,72	71.55
020121	OUTROS BENS	165.015,00	159.643,90	16.663,72	176.307,62	147.592,67	5.371,10	17.422,33	12.051,23	89.44
0202	AQUISIÇÃO DE SERVIÇOS	3.860.235,00	3.564.940,94	2.746.988,22	6.310.929,16	3.354.258,68	295.294,06	505.976,32	210.682,26	86.89
020201	ENCARGOS DE INSTALAÇÕES	415.000,00	339.971,34	684.282,33	1.024.253,67	319.257,86	75.028,66	95.742,12	20.713,46	76.93
020202	LIMPEZA E HIGIENE	74.000,00	71.593,26	58.829,67	130.422,93	64.446,31	2.406,74	9.551,69	7.144,95	87.09
020203	CONSERVAÇÃO DE BENS	86.000,00	85.596,30	10.073,70	95.670,00	77.972,81	403,70	8.027,19	7.623,49	90.67
020204	LOCAÇÃO DE EDIFÍCIOS	13.800,00	13.800,00	5.600,00	19.400,00	13.800,00				100.00
020205	LOCAÇÃO DE MATERIAL DE INFORMÁTICA	10,00					10,00	10,00		
020206	LOCAÇÃO DE MATERIAL DE TRANSPORTE	10,00					10,00	10,00		
020208	LOCAÇÃO DE OUTROS BENS	2.500,00	2.382,85		2.382,85	1.275,85	117,15	1.224,15	1.107,00	51.03
020209	COMUNICAÇÕES	85.250,00	84.002,83	43.785,79	127.788,62	74.696,93	1.247,17	10.553,07	9.305,90	87.62
020210	TRANSPORTES	443.850,00	420.480,41	271.003,73	691.484,14	411.987,55	23.369,59	31.862,45	8.492,86	92.82
020211	REPRESENTAÇÃO DOS SERVIÇOS	4.500,00	2.749,40		2.749,40	2.749,40	1.750,60	1.750,60		61.10
020212	SEGUROS	54.300,00	51.620,14	12.747,43	64.367,57	50.729,59	2.679,86	3.570,41	890,55	93.42
020213	DESLOCAÇÕES E ESTADAS	29.600,00	22.216,53	8.600,00	30.816,53	21.961,25	7.383,47	7.638,75	255,28	74.19
020214	ESTUDOS, PARECERES, PROJECTOS E CONSULTADORIA	224.575,00	198.287,74	30.595,65	228.883,39	144.210,79	26.287,26	80.364,21	54.076,95	64.21
020215	FORMAÇÃO	15.000,00	14.756,28	997,51	15.753,79	13.699,68	243,72	1.300,32	1.056,60	91.33
020216	SEMINÁRIOS, EXPOSIÇÕES E SIMILARES	198.050,00	193.329,90		193.329,90	191.036,40	4.720,10	7.013,60	2.293,50	96.46
020217	PUBLICIDADE	64.260,00	63.511,95	26.357,02	89.868,97	60.228,90	748,05	4.031,10	3.283,05	93.73
020218	VIGILÂNCIA E SEGURANÇA	4.515,00	4.157,89		4.157,89	4.157,89	357,11	357,11		92.09
020219	ASSISTÊNCIA TÉCNICA	99.900,00	93.319,06	97.537,81	190.856,89	79.543,26	6.580,92	20.356,74	13.775,82	79.62
020220	OUTROS TRABALHOS ESPECIALIZADOS	1.103.490,00	1.095.062,02	111.256,31	1.206.318,33	1.019.869,53	8.427,98	83.620,47	75.192,49	92.42
020222	SERVIÇOS DE SAÚDE	6.000,00	5.872,00		5.872,00	5.136,00	128,00	864,00	736,00	85.60
020224	ENCARGOS DE COBRANÇA DE RECEITAS	125.000,00	123.059,01	6.055,71	129.114,72	120.133,64	1.940,99	4.866,36	2.925,37	96.11
020225	OUTROS SERVIÇOS	810.625,00	679.172,01	1.378.265,56	2.057.437,57	677.363,02	131.452,99	133.261,98	1.808,99	83.56
03	JUROS E OUTROS ENCARGOS	63.655,00	51.608,91	298.193,90	349.802,81	51.608,91	12.046,09	12.046,09		81.08

(a) (11 = 7 / 3 * 100)

CLASSIFICAÇÃO		DOTAÇÕES	COMPROMISSOS ASSUMIDOS			DESPESA PAGA	DIFERENÇAS			GRAU DE EXECUÇÃO ORÇAMENTAL DA DESPESA
		CORRIGIDAS	EXERCÍCIO	EXERCÍCIOS FUTUROS	TOTAL		DOTAÇÃO NÃO COMPROMETIDA	SALDO	COMPROMISSOS POR PAGAR	
CÓDIGO (1)	DESCRIÇÃO (2)	(3)	(4)	(5)	(6)	(7)	(8 = 3 - 4)	(9 = 3 - 7)	(10 = 4 - 7)	(11) a)
0301	JUROS DA DÍVIDA PÚBLICA	50.102,00	38.589,92	283.202,09	321.792,01	38.589,92	11.512,08	11.512,08		77.02
030103	SOCIEDADES FINANCEIRAS- BANCOS E OUTRAS INSTITUIÇÕES	50.001,00	38.589,92	283.068,77	321.658,69	38.589,92	11.411,08	11.411,08		77.18
03010301	Empréstimos de curto prazo	1,00					1,00	1,00		
03010302	Empréstimos de médio e longo prazo	50.000,00	38.589,92	283.068,77	321.658,69	38.589,92	11.410,08	11.410,08		77.18
030105	ADMINISTRAÇÃO PÚBLICA CENTRAL- ESTADO	101,00		133,32	133,32		101,00	101,00		
03010501	Empréstimos de curto prazo	1,00					1,00	1,00		
03010502	Empréstimos de médio e longo prazo	100,00		133,32	133,32		100,00	100,00		
0302	OUTROS ENCARGOS CORRENTES DA DÍVIDA PÚBLICA	250,00	230,46	1.377,84	1.608,30	230,46	19,54	19,54		92.18
030201	DESPESAS DIVERSAS	250,00	230,46	1.377,84	1.608,30	230,46	19,54	19,54		92.18
0303	JUROS DE LOCAÇÃO FINANCEIRA	3,00					3,00	3,00		
030305	MATERIAL DE TRANSPORTE	1,00					1,00	1,00		
030306	MATERIAL DE INFORMÁTICA	1,00					1,00	1,00		
030307	MAQUINARIA E EQUIPAMENTO	1,00					1,00	1,00		
0305	OUTROS JUROS	13.300,00	12.788,53	13.613,97	26.402,50	12.788,53	511,47	511,47		96.15
030502	OUTROS	13.300,00	12.788,53	13.613,97	26.402,50	12.788,53	511,47	511,47		96.15
03050202	Juros de Mora	500,00	10,38		10,38	10,38	489,62	489,62		2.08
03050299	Outros	12.800,00	12.778,15	13.613,97	26.392,12	12.778,15	21,85	21,85		99.83
04	TRANSFERÊNCIAS CORRENTES	1.850.404,00	1.739.726,52	1.477.858,35	3.217.584,87	1.666.929,41	110.677,48	161.474,59	50.797,11	91.27
0403	ADMINISTRAÇÃO CENTRAL	33.200,00	33.177,93	14.800,00	47.977,93	33.177,93	22,07	22,07		99.93
040305	SERVIÇOS E FUNDOS AUTÓNOMOS	33.200,00	33.177,93	14.800,00	47.977,93	33.177,93	22,07	22,07		99.93
0405	ADMINISTRAÇÃO LOCAL	683.400,00	655.483,48	1.171.438,00	1.826.921,48	612.248,48	27.916,52	71.151,52	43.235,00	89.59
040501	CONTINENTE	683.400,00	655.483,48	1.171.438,00	1.826.921,48	612.248,48	27.916,52	71.151,52	43.235,00	89.59
04050102	Freguesias	553.400,00	551.181,64	1.171.438,00	1.722.619,64	551.181,64	2.218,36	2.218,36		99.60
04050104	Associações de municípios	130.000,00	104.301,84		104.301,84	61.066,84	25.698,16	68.933,16	43.235,00	46.97
0407	INSTITUIÇÕES SEM FINS LUCRATIVOS	760.600,00	731.470,91	271.332,85	1.002.803,76	729.324,41	29.129,09	31.275,59	2.146,50	95.89
040701	INSTITUIÇÕES SEM FINS LUCRATIVOS	760.600,00	731.470,91	271.332,85	1.002.803,76	729.324,41	29.129,09	31.275,59	2.146,50	95.89
0408	FAMÍLIAS	373.204,00	319.594,20	20.287,50	339.881,70	314.178,59	53.609,80	59.025,41	5.415,61	84.18
040802	OUTRAS	373.204,00	319.594,20	20.287,50	339.881,70	314.176,59	53.609,80	59.025,41	5.415,61	84.18
04080201	Programas ocupacionais	79.150,00	75.502,86		75.502,86	74.537,25	3.647,14	4.612,75	965,61	94.17
04080202	Outras	294.054,00	244.091,34	20.287,50	264.378,84	239.641,34	49.962,66	54.412,66	4.450,00	81.50
05	SUBSÍDIOS	23.052,00		650.000,00	650.000,00		23.052,00	23.052,00		
0501	SOCIEDADES E QUASI-SOCIEDADES NÃO FINANCEIRAS	23.052,00		650.000,00	650.000,00		23.052,00	23.052,00		
050101	PÚBLICAS	23.052,00		650.000,00	650.000,00		23.052,00	23.052,00		
05010101	Empresas Públicas Municipais e Intermunicipais	23.051,00		650.000,00	650.000,00		23.051,00	23.051,00		
05010102	Outras	1,00					1,00	1,00		
06	OUTRAS DESPESAS CORRENTES	66.806,00	63.698,16	3.000,00	66.698,16	61.871,59	5.107,84	6.934,41	1.826,57	89.92
0602	DIVERSAS	66.806,00	63.698,16	3.000,00	66.698,16	61.871,59	5.107,84	6.934,41	1.826,57	89.92
060201	IMPOSTOS E TAXAS	1.399,00	987,25		987,25	987,25	411,75	411,75		70.57
06020101	Impostos e taxas pagos pela Autarquia	1.300,00	987,25		987,25	987,25	312,75	312,75		75.94
0602010101	Taxa de Gestão de Resíduos - TGR	300,00					300,00	300,00		
0602010199	Outras	1.000,00	987,25		987,25	987,25	12,75	12,75		98.72
06020102	Restituições de impostos ou taxas cobrados	99,00					99,00	99,00		
060203	OUTRAS	67.407,00	62.710,91	3.000,00	65.710,91	60.884,34	4.696,09	6.522,66	1.826,57	90.32
06020301	Restituições	20.500,00	19.561,71		19.561,71	19.561,71	938,29	938,29		95.42
06020302	IVA Pago	5.101,00	5.078,70		5.078,70	5.078,70	22,30	22,30		99.56
06020304	Serviços Bancários	2.000,00	1.415,17		1.415,17	1.415,17	584,83	584,83		70.76
06020305	Outras	39.806,00	36.655,33	3.000,00	39.655,33	34.828,76	3.150,67	4.977,24	1.826,57	87.50
07	AQUISIÇÃO DE BENS DE CAPITAL	6.721.405,00	6.132.084,21	1.258.112,40	7.390.196,61	5.699.792,10	589.320,79	1.021.612,90	432.292,11	84.60
0701	INVESTIMENTOS	2.627.320,00	2.537.018,73	280.420,20	2.817.438,93	2.521.866,23	90.301,27	105.453,77	15.132,50	95.99
070101	TERRENOS	1,00					1,00	1,00		
070102	HABITAÇÕES	96.701,00	83.512,93	192.790,00	276.302,93	83.512,93	13.188,07	13.188,07		84.61
07010202	Aquisição	89.201,00	74.160,00	192.790,00	266.950,00	74.160,00	15.041,00	15.041,00		83.14
07010203	Reparação e beneficiação	9.500,00	9.352,93		9.352,93	9.352,93	147,07	147,07		98.45
070103	EDIFÍCIOS	2.064.852,00	2.035.976,46		2.035.976,46	2.034.300,38	28.875,54	30.551,62	1.676,08	98.52
07010301	Instalações de serviços	18.000,00	15.395,79		15.395,79	14.657,79	2.604,21	3.342,21	738,00	81.43
07010302	Instalações desportivas e recreativas	6.500,00	5.459,00		5.459,00	5.459,00	1.041,00	1.041,00		83.98

(a) (11 = 7 / 3 * 100)

CLASSIFICAÇÃO		DOTAÇÕES	COMPROMISSOS ASSUMIDOS			DESPESA PAGA	DIFERENÇAS			GRAU DE EXECUÇÃO ORÇAMENTAL DA DESPESA
		CORRIGIDAS	EXERCÍCIO	EXERCÍCIOS FUTUROS	TOTAL		DOTAÇÃO NÃO COMPROMETIDA	SALDO	COMPROMISSOS POR PAGAR	
CÓDIGO (1)	DESCRIÇÃO (2)	(3)	(4)	(5)	(6)	(7)	(8 = 3 - 4)	(9 = 3 - 7)	(10 = 4 - 7)	(11) a)
07010303	Mercados e instalações se fiscalização sanitária	1,00					1,00	1,00		
07010305	Escolas	2.003.800,00	1.998.665,93		1.998.665,93	1.998.634,15	5.134,07	5.165,85	31,78	99.74
07010307	Outros	36.551,00	16.455,74		16.455,74	15.549,44	20.095,26	21.001,56	906,30	42.54
070104	CONSTRUÇÕES DIVERSAS	23.851,00	17.128,66		17.128,66	15.109,73	6.722,34	8.741,27	2.018,93	63.35
07010401	Viadutos, arruamentos e obras complementares	1,00					1,00	1,00		
07010405	Parques e jardins	1.100,00					1.100,00	1.100,00		
07010406	Instalações desportivas e recreativas	17.750,00	17.128,66		17.128,66	15.109,73	621,34	2.640,27	2.018,93	85.13
07010413	Outros	5.000,00					5.000,00	5.000,00		
070106	MATERIAL DE TRANSPORTE	34.000,00	33.700,14		33.700,14	33.700,14	299,86	299,86		99.12
07010601	Recolha de resíduos	6.000,00	5.760,69		5.760,69	5.760,69	239,31	239,31		96.01
07010602	Outros	28.000,00	27.939,45		27.939,45	27.939,45	60,55	60,55		99.78
070107	EQUIPAMENTO DE INFORMÁTICA	136.510,00	136.473,84	500,00	136.973,84	136.473,84	36,16	36,16		99.97
070108	SOFTWARE INFORMÁTICO	72.205,00	72.131,73	2.324,70	74.456,43	69.905,47	73,27	2.299,53	2.226,26	96.82
070109	EQUIPAMENTO ADMINISTRATIVO	3.000,00	2.510,73		2.510,73	2.510,73	489,27	489,27		83.69
070110	EQUIPAMENTO BÁSICO	155.250,00	134.361,17		134.361,17	126.090,34	20.888,83	29.159,66	8.270,83	81.22
07011001	Equipamento de recolha de resíduos	28.000,00	26.447,95		26.447,95	26.447,95	1.552,05	1.552,05		94.46
07011002	Outro	127.250,00	107.913,22		107.913,22	99.642,39	19.336,78	27.607,61	8.270,83	78.30
070111	FERRAMENTOS E UTENSÍLIOS	14.800,00	12.166,97		12.166,97	11.226,57	2.633,03	3.573,43	940,40	75.86
070112	ARTIGOS E OBJECTOS DE VALOR	3.600,00	3.505,50		3.505,50	3.505,50	94,50	94,50		97.38
070113	INVESTIMENTOS INCORPÓREOS	50,00		84.805,50	84.805,50		50,00	50,00		
070115	OUTROS INVESTIMENTOS	20.500,00	5.550,60		5.550,60	5.550,60	14.949,40	14.949,40		27.08
0702	LOCAÇÃO FINANCEIRA	4,00					4,00	4,00		
070202	HABITAÇÕES- LOCAÇÃO FINANCEIRA									
07020207	Outros									
070205	MATERIAL DE TRANSPORTE- LOCAÇÃO FINANCEIRA	1,00					1,00	1,00		
070206	MATERIAL DE INFORMÁTICA- LOCAÇÃO FINANCEIRA	1,00					1,00	1,00		
070207	MAQUINARIA E EQUIPAMENTO- LOCAÇÃO FINANCEIRA	2,00					2,00	2,00		
0703	BENS DE DOMÍNIO PÚBLICO	4.094.081,00	3.595.065,48	977.692,20	4.572.757,68	3.177.905,67	499.015,52	916.175,13	417.159,61	77.62
070301	TERRENOS E RECURSOS NATURAIS	1,00					1,00	1,00		
070303	OUTRAS CONSTRUÇÕES E INFRA-ESTRUTURAS	4.086.580,00	3.595.065,48	977.692,20	4.572.757,68	3.177.905,67	493.514,52	910.674,13	417.159,61	77.73
07030301	Viadutos, arruamentos e obras complementares	1.814.570,00	1.434.661,53	899.252,20	2.333.913,73	1.028.459,71	379.908,47	786.110,29	406.201,82	56.68
07030302	Sistemas de drenagem de águas residuais	828.150,00	791.440,82	39.220,00	830.660,82	788.541,26	36.709,18	39.608,74	2.899,56	95.22
07030304	Iluminação pública	23.000,00	22.607,35		22.607,35	22.607,35	392,65	392,65		98.29
07030305	Parques e jardins	1.000,00					1.000,00	1.000,00		
07030307	Captação e distribuição de água	1.406.360,00	1.337.514,70	39.220,00	1.376.734,70	1.329.456,47	68.845,30	76.903,53	8.058,23	94.53
07030308	Viação rural	5.000,00					5.000,00	5.000,00		
07030309	Sinalização e trânsito	10.000,00	8.841,08		8.841,08	8.841,08	1.158,92	1.158,92		88.41
07030312	Cemitérios	500,00					500,00	500,00		
070305	BENS DE PATRIMÓNIO HISTÓRICO, ARTÍSTICO E CULTURAL	5.500,00					5.500,00	5.500,00		
08	TRANSFERÊNCIAS DE CAPITAL	796.691,00	769.149,57	694.909,99	1.464.059,56	746.156,27	27.741,43	50.734,73	22.993,30	93.63
0803	ADMINISTRAÇÃO CENTRAL	8.191,00	8.153,45		8.153,45	8.153,45	37,55	37,55		99.54
080306	SERVIÇOS E FUNDOS AUTÓNOMOS	8.191,00	8.153,45		8.153,45	8.153,45	37,55	37,55		99.54
0805	ADMINISTRAÇÃO LOCAL	624.100,00	599.936,12	636.910,00	1.236.846,12	576.942,82	24.163,88	47.157,18	22.993,30	92.44
080501	CONTINENTE	624.100,00	599.936,12	636.910,00	1.236.846,12	576.942,82	24.163,88	47.157,18	22.993,30	92.44
08050102	Freguesias	617.600,00	593.629,15	636.910,00	1.230.539,15	574.701,40	23.970,85	42.898,60	18.927,75	93.05
08050104	Associações de Municípios	6.500,00	6.306,97		6.306,97	2.241,42	193,03	4.258,58	4.065,55	34.48
0807	INSTITUIÇÕES SEM FINS LUCRATIVOS	161.100,00	161.060,00	57.999,99	219.059,99	161.060,00	40,00	40,00		99.98
080701	INSTITUIÇÕES SEM FINS LUCRATIVOS	161.100,00	161.060,00	57.999,99	219.059,99	161.060,00	40,00	40,00		99.98
0808	FAMÍLIAS	3.500,00					3.500,00	3.500,00		
080802	OUTRAS	3.500,00					3.500,00	3.500,00		
09	ACTIVOS FINANCEIROS	53.234,00	53.232,00	26.616,00	79.848,00	53.232,00	2,00	2,00		100.00
0906	EMPRÉSTIMOS A MÉDIO E LONGO PRAZOS	1,00					1,00	1,00		
090601	SOCIEDADES E QUASE-SOCIEDADES NÃO FINANCEIRAS-PRIVADAS	1,00					1,00	1,00		
0907	ACÇÕES E OUTRAS PARTICIPAÇÕES	1,00					1,00	1,00		
090701	SOCIEDADES E QUASE-SOCIEDADES NÃO FINANCEIRAS-PRIVADAS	1,00					1,00	1,00		

(a) (11 = 7 / 3 * 100)

MAPA DO CONTROLO ORÇAMENTAL DA DISPESA POR CLASSIFICAÇÃO ORGÂNICA

ENTIDADE CMPL - Município da Póvoa de Lanhoso ANO 2019

Período: 2019/01/01 a 2019/12/31 PAG. 5

CLASSIFICAÇÃO		DOTAÇÕES	COMPROMISSOS ASSUMIDOS			DESPESA PAGA	DIFERENÇAS			GRAU DE EXECUÇÃO ORÇAMENTAL DA DESPESA
		CORRIGIDAS	EXERCÍCIO	EXERCÍCIOS FUTUROS	TOTAL		DOTAÇÃO NÃO COMPROMETIDA	SALDO	COMPROMISSOS POR PAGAR	
CÓDIGO (1)	DESCRIÇÃO (2)	(3)	(4)	(5)	(6)	(7)	(8 = 3 - 4)	(9 = 3 - 7)	(10 = 4 - 7)	(11) a)
0908	**UNIDADES DE PARTICIPAÇÃO**	**53.232,00**	**53.232,00**	**26.616,00**	**79.848,00**	**53.232,00**				**100.00**
090802	SOCIEDADES E QUASE-SOCIEDADES NÃO FINANCEIRAS- PÚBLICAS	53.232,00	53.232,00	26.616,00	79.848,00	53.232,00				100.00
10	**PASSIVOS FINANCEIROS**	**674.503,00**	**674.298,38**	**6.676.978,01**	**7.351.276,39**	**674.298,38**	**204,62**	**204,62**		**99.97**
1005	**EMPRÉSTIMOS A CURTO PRAZO**	1,00					1,00	1,00		
100503	SOCIEDADES FINANCEIRAS- BANCOS E OUTRAS INSTITUIÇÕES FINANCEIRAS	1,00					1,00	1,00		
1006	**EMPRÉSTIMOS A MÉDIO E LONGO PRAZOS**	**674.501,00**	**674.298,38**	**6.676.978,01**	**7.351.276,39**	**674.298,38**	**202,62**	**202,62**		**99.97**
100603	SOCIEDADES FINANCEIRAS- BANCOS E OUTRAS INSTITUIÇÕES FINANCEIRAS	674.500,00	674.298,38	6.504.978,01	7.179.276,39	674.298,38	201,62	201,62		99.97
100605	ADMINISTRAÇÃO PÚBLICA CENTRAL- ESTADO	1,00		172.000,00	172.000,00		1,00	1,00		
1007	**OUTROS PASSIVOS FINANCEIROS**	1,00					1,00	1,00		
100705	ADMINISTRAÇÃO PÚBLICA CENTRAL- ESTADO	1,00					1,00	1,00		
11	**OUTRAS DESPESAS DE CAPITAL**	**111.000,00**	**110.370,00**		**110.370,00**		**630,00**	**111.000,00**	**110.370,00**	
1102	**DIVERSAS**	**111.000,00**	**110.370,00**		**110.370,00**		**630,00**	**111.000,00**	**110.370,00**	
110201	Restituições	10,00					10,00	10,00		
110299	Outras	110.990,00	110.370,00		110.370,00		620,00	110.990,00	110.370,00	
	TOTAL	21.193.323,25	19.709.151,20	14.535.950,58	34.245.101,78	18.652.086,27	1.484.172,05	2.541.236,98	1.057.064,93	88.01

(a) (11 = 7 / 3 * 100)

ORGÃO EXECUTIVO

Em 22 de Maio de 2020

ORGÃO DELIBERATIVO

Em 29 de Maio de 2020

MAPA DO CONTROLO ORÇAMENTAL DA RECEITA

ENTIDADE CMPL - Município da Póvoa de Lanhoso Período: 2019/01/01 a 2019/12/31 ANO 2019 PÁG. 1

CLASSIFICAÇÃO ECONÓMICA		PREVISÕES CORRIGIDAS	RECEITAS POR COBRAR NO INICIO DO ANO	RECEITAS LIQUIDADAS	LIQUIDAÇÕES ANULADAS	RECEITAS COBRADAS BRUTAS	REEMBOLSOS/RESTITUIÇÕES		RECEITA COBRADA LIQUIDA	RECEITAS POR COBRAR NO FINAL DO ANO	GRAU EXEC. FINANDAS REC.
CÓDIGO	DESCRIÇÃO						EMITIDOS	PAGOS			
(1)	(2)	(3)	(4)	(5)	(6)	(7)	(8)	(9)	(10 = 7 -9)	(11=4+5-6-7)	(12)a
	RECEITAS CORRENTES	**14.542.233,00**	**713.643,29**	**15.275.785,23**	**32.297,74**	**14.923.759,46**	**19.557,68**	**19.557,68**	**14.904.201,78**	**1.033.371,32**	102.5
01	IMPOSTOS DIRECTOS	**3.385.260,00**		**3.830.611,51**		**3.830.611,51**	**18.943,81**	**18.943,81**	**3.811.667,70**		112.6
0102	OUTROS	**3.385.260,00**		**3.830.611,51**		**3.830.611,51**	**18.943,81**	**18.943,81**	**3.811.667,70**		112.6
010202	IMPOSTO MUNICIPAL SOBRE IMÓVEIS	2.406.955,00		2.467.314,05		2.467.314,05	15.523,44	15.523,44	2.451.790,61		101.9
010203	IMPOSTO UNICO DE CIRCULAÇÃO	510.003,00		567.832,10		567.832,10	363,54	363,54	567.468,56		111.3
010204	IMPOSTO MUNICIPAL SOBRE AS TRANSMISSOES ONEROSAS DE IMÓVEIS	468.298,00		795.465,36		795.465,36	3.056,83	3.056,83	792.408,53		169.2
010207	IMPOSTOS ABOLIDOS	**3,00**									
01020701	Contribuição autarquica	1,00									
01020702	Imposto municipal de sisa	1,00									
01020703	Imposto municipal sobre veículos	1,00									
010299	IMPOSTOS DIRECTOS DIVERSOS	1,00									
02	IMPOSTOS INDIRECTOS	**74.135,00**	72.822,34	**90.668,38**	**240,25**	**90.550,53**			**90.550,53**	**72.699,94**	122.1
0202	OUTROS	**74.135,00**	72.822,34	**90.668,38**	**240,25**	**90.550,53**			**90.550,53**	**72.699,94**	122.1
020206	IMPOSTOS INDIRECTOS ESPECÍFICOS DAS AUTARQUIAS LOCAIS	**74.135,00**	72.822,34	**90.668,38**	**240,25**	**90.550,53**			**90.550,53**	**72.699,94**	122.1
02020601	Mercados e feiras	7.023,00	461,70	7.389,50		7.511,90			7.511,90	339,30	107.0
02020602	Loteamento e obras	30.883,00		29.200,64		29.200,64			29.200,64		94.6
02020603	Ocupação de via pública	11.519,00	867,45	18.737,69	211,05	18.526,64			18.526,64	867,45	160.8
02020605	Publicidade	1,00	58,40	51,52		51,52			51,52	58,40	5152.0
02020606	Saneamento	1,00	71.434,79							71.434,79	
02020607	Utilização da rede viária	1,00									
02020699	Outros	**24.707,00**		**35.289,03**	**29,20**	**35.259,83**			**35.259,83**		142.7
0202069901	Taxa municipal de direitos de passagem	5.518,00		5.792,52		5.792,52			5.792,52		105.0
0202069902	Taxa de depósito da ficha técnica da habitação	6,00		34,95		34,95			34,95		582.5
0202069905	Taxa de Gestão de Resíduos - TGR	2.140,00		3.066,22		3.066,22			3.066,22		143.3
0202069999	Outros	17.043,00		26.395,34	29,20	26.366,14			26.366,14		154.7
04	TAXAS, MULTAS E OUTRAS PENALIDADES	**837.210,00**	82.131,67	**874.828,80**	**4.948,56**	**853.777,14**	**284,74**	**284,74**	**853.492,40**	**98.234,77**	101.9
0401	TAXAS	**771.139,00**	81.754,01	**851.030,21**	**4.901,26**	**830.332,62**	**284,74**	**284,74**	**830.047,88**	**97.550,34**	107.6
040123	TAXAS ESPECÍFICAS DAS AUTARQUIAS LOCAIS	**771.139,00**	81.754,01	**851.030,21**	**4.901,26**	**830.332,62**	**284,74**	**284,74**	**830.047,88**	**97.550,34**	107.6
04012301	Mercados e feiras	76.174,00	3.455,13	75.227,95		75.131,74			75.131,74	3.551,34	98.6
04012302	Loteamento e obras	160.730,00		160.476,50	251,90	160.224,60			160.224,60		99.7
04012303	Ocupação de via pública	1,00									
04012305	Caça, uso e porte de arma	1,00									
04012306	Saneamento	418.100,00	43.345,01	467.893,86	2.677,84	458.386,86	284,74	284,74	458.102,12	50.174,17	109.6
04012399	Outros	**116.133,00**	34.953,87	**147.431,90**	**1.971,52**	**136.589,42**			**136.589,42**	**43.824,83**	117.6
0401239901	Taxa de depósito da ficha técnica de habitação	3,00									
0401239902	Taxa pela emissão do certificado de registo	74,00		216,25		216,25			216,25		292.2
0401239905	Taxa de Gestão de Resíduos - TGR	61.138,00	11.825,43	71.675,10	596,64	60.797,29			60.797,29	22.106,60	99.4
0401239999	Outras	54.918,00	23.128,44	75.540,55	1.374,88	75.575,88			75.575,88	21.718,23	137.6
0402	MULTAS E OUTRAS PENALIDADES:	**66.071,00**	377,66	**23.798,59**	**47,30**	**23.444,52**			**23.444,52**	**684,43**	35.5
040201	JUROS DE MORA	47.232,00	274,53	6.893,92	47,30	6.621,00			6.621,00	500,15	14.0

(a) (12 = 10 / 3 * 100)

CLASSIFICAÇÃO ECONÓMICA		PREVISÕES CORRIGIDAS	RECEITAS POR COBRAR NO INICIO DO ANO	RECEITAS LIQUIDADAS	LIQUIDAÇÕES ANULADAS	RECEITAS COBRADAS BRUTAS	REEMBOLSOS/RESTITUIÇÕES		RECEITA COBRADA LIQUIDA	RECEITAS POR COBRAR NO FINAL DO ANO	GRAU EXEC. FINANDAS REC.
CÓDIGO	DESCRIÇÃO						EMITIDOS	PAGOS			
(1)	(2)	(3)	(4)	(5)	(6)	(7)	(8)	(9)	(10 = 7 -9)	(11=4+5-6-7)	(12)a
040202	JUROS COMPENSATÓRIOS	2.012,00		1.686,22		1.686,22			1.686,22		83.8
040204	COIMAS E PENALIDADES POR CONTRA ORDENAÇÕES	3,00		108,00		108,00			108,00		3600.0
040299	MULTAS E PENALIDADES DIVERSAS	16.824,00	103,13	15.110,45		15.029,30			15.029,30	184,28	89.3
05	RENDIMENTOS DE PROPRIEDADE	**608.570,00**		**609.822,76**		**609.822,76**			**609.822,76**		100.2
0502	JUROS - SOCIEDADES FINANCEIRAS	**500,00**									
050201	BANCOS E OUTRAS INSTITUIÇÕES FINANCEIRAS	500,00									
0503	JUROS- ADMINISTRAÇÕES PÚBLICAS	**14,00**		**13,64**		**13,64**			**13,64**		97.4
050301	ADMINISTRAÇÃO CENTRAL-ESTADO	13,00		13,64		13,64			13,64		104.9
050302	ADMINISTRAÇÃO CENTRAL-SERVIÇOS E FUNDOS AUTÓNOMOS	1,00									
0507	DIVIDENDOS E PARTICIPAÇÕES NOS LUCROS DE SOCIEDADE	**10.002,00**									
050701	Empresas Públicas	1,00									
050702	Empresas Públicas municipais e intermunicipais	10.000,00									
050799	Outras	1,00									
0509	PARTICIPAÇÕES NOS LUCROS DE ADMINISTRAÇÕES PÚBLICA	**701,00**									
050901	Associações de Municípios	1,00									
050999	Outros	700,00									
0510	RENDAS	**597.352,00**		**609.809,12**		**609.809,12**			**609.809,12**		102.1
051001	TERRENOS	9.345,00		9.342,09		9.342,09			9.342,09		100.0
051002	ACTIVOS NO SUBSOLO	5,00									
051004	EDIFÍCIOS	1,00									
051005	BENS DE DOMÍNIO PÚBLICO	1,00									
051099	OUTROS	588.000,00		600.467,03		600.467,03			600.467,03		102.1
0511	ACTIVOS INCORPÓREOS	1,00									
06	TRANSFERÊNCIAS CORRENTES	**7.927.324,00**	5.100,00	**7.835.674,34**		**7.789.031,34**			**7.789.031,34**	**51.743,00**	98.3
0601	SOCIEDADES E QUASE-SOCIEDADES NÃO FINANCEIRAS	**13.003,00**									
060101	PÚBLICAS	**13.002,00**									
06010101	Empresas Públicas	1,00									
06010102	Empresas Públicas Municipais e Intermunicipais	13.000,00									
06010199	Outras	1,00									
060102	PRIVADAS	1,00									
0603	ADMINISTRAÇÃO CENTRAL	**7.825.313,00**		**7.748.745,49**		**7.702.102,49**			**7.702.102,49**	**46.643,00**	98.4
060301	ESTADO	**7.607.574,00**		**7.616.386,18**		**7.569.743,18**			**7.569.743,18**	**46.643,00**	99.5
06030101	Fundo de Equilíbrio Financeiro	6.256.610,00		6.256.610,00		6.256.610,00			6.256.610,00		100.0
06030102	Fundo Social Municipal	550.368,00		550.368,00		550.368,00			550.368,00		100.0
06030103	Participação variavel no IRS	387.803,00		387.803,00		387.803,00			387.803,00		100.0
06030199	Outros	**412.793,00**		**421.605,18**		**374.962,18**			**374.962,18**	**46.643,00**	90.8
0603019901	Direção Geral dos Estabelecimentos Escolares (DGESTE)	408.105,00		398.320,06		351.677,06			351.677,06	46.643,00	86.2
0603019999	Outros	4.688,00		23.285,12		23.285,12			23.285,12		496.7
060306	ESTADO-PARTICIPAÇÃO COMUNITÁRIA EM PROJECTOS CO-FINANCIADOS	**176.820,00**		**79.378,29**		**79.378,29**			**79.378,29**		44.9
06030601	FEDER	81.810,00		74.535,81		74.535,81			74.535,81		91.1

(a) (12 = 10 / 3 * 100)

CLASSIFICAÇÃO ECONÓMICA		PREVISÕES CORRIGIDAS	RECEITAS POR COBRAR NO INICIO DO ANO	RECEITAS LIQUIDADAS	LIQUIDAÇÕES ANULADAS	RECEITAS COBRADAS BRUTAS	REEMBOLSOS/RESTITUIÇÕES		RECEITA COBRADA LIQUIDA	RECEITAS POR COBRAR NO FINAL DO ANO	GRAU EXEC. FINAN DAS REC.
CÓDIGO	DESCRIÇÃO						EMITIDOS	PAGOS			
(1)	(2)	(3)	(4)	(5)	(6)	(7)	(8)	(9)	(10 = 7 -9)	(11=4+5-6-7)	(12)a
06030602	FSE	87.746,00									
06030603	FC	7.262,00		4.842,48		4.842,48			4.842,48		66.7
06030604	FEADER	1,00									
06030699	Outros	1,00									
060307	SERVIÇOS E FUNDOS AUTÓNOMOS	**10.001,00**		**19.128,67**		**19.128,67**			**19.128,67**		191.3
06030701	INSTITUTO DE FINANCIAMENTO DA AGRICULTURA E PESCAS (IFAP)	10.000,00		5.191,53		5.191,53			5.191,53		51.9
06030799	OUTRAS	1,00		13.937,14		13.937,14			13.937,14		13937 14.0
060309	SERVIÇOS E FUNDOS AUTÓNOMOS - SUBSISTEMA DE PROTEÇÃO À FAMÍLIA E POLÍTICAS ATIVAS DE EMPREGO E FORMAÇÃO PROFISSIONAL	**30.918,00**		**33.852,35**		**33.852,35**			**33.852,35**		109.5
06030901	COMISSÃO NACIONAL DE PROTEÇÃO DE CRIANÇAS E JOVENS (CPCJ)	20.417,00		20.416,20		20.416,20			20.416,20		100.0
06030902	INSTITUTO DO EMPREGO E FORMAÇÃO PROFISSIONAL (IEFP)	10.500,00		13.436,15		13.436,15			13.436,15		128.0
06030999	OUTROS	1,00									
0605	ADMINISTRAÇÃO LOCAL	**89.004,00**		**86.928,85**		**86.928,85**			**86.928,85**		97.7
060501	CONTINENTE	**89.004,00**		**86.928,85**		**86.928,85**			**86.928,85**		97.7
06050101	Municípios	1,00									
06050102	Freguesias	1,00									
06050104	Associações de municípios	89.001,00		86.928,85		86.928,85			86.928,85		97.7
06050106	Regiões de turismo	1,00									
0606	SEGURANÇA SOCIAL	2,00									
060601	SISTEMA DE SOLIDARIEDADE E SEGURANÇA SOCIAL	1,00									
060604	OUTRAS TRANSFERÊNCIAS	1,00									
0607	INSTITUIÇÕES SEM FINS LUCRATIVOS	**1,00**									
060701	INSTITUIÇÕES SEM FINS LUCRATIVOS	1,00									
0608	FAMÍLIAS	**1,00**	5.100,00							5.100,00	
060801	FAMÍLIAS	1,00	5.100,00							5.100,00	
07	VENDA DE BENS E SERVIÇOS CORRENTES	**1.649.321,00**	552.161,02	**1.958.841,72**	**27.108,93**	**1.674.628,46**	**329,13**	**329,13**	**1.674.299,33**	**809.265,35**	101.5
0701	VENDA DE BENS	**830.170,00**	115.042,25	**855.192,20**	**10.446,64**	**835.587,48**	**285,57**	**285,57**	**835.301,91**	**124.200,33**	100.6
070102	LIVROS E DOCUMENTAÇÃO TÉCNICA	1.814,00		1.991,29	12,96	1.978,33			1.978,33		109.1
070103	PUBLICAÇÕES E IMPRESSOS	1,00		771,01		771,01			771,01		77101 .0
070105	BENS INUTILIZADOS	1,00									
070106	PRODUTOS AGRÍCOLAS E PECUÁRIOS	1,00									
070107	PRODUTOS ALIMENTARES E BEBIDAS	1,00									
070108	MERCADORIAS	**828.200,00**	114.851,20	**852.429,90**	**10.433,68**	**832.838,14**	**285,57**	**285,57**	**832.552,57**	**124.009,28**	100.5
07010802	AGUA	828.200,00	114.851,20	852.429,90	10.433,68	832.838,14	285,57	285,57	832.552,57	124.009,28	100.5
070110	DESPERDÍCIOS, RESÍDUOS E REFUGOS	**151,00**									
07011001	Sucata	1,00									
07011099	Outros	150,00									
070199	OUTROS	1,00	191,05							191,05	
0702	SERVIÇOS	**801.600,00**	427.018,77	**885.703,48**	**16.262,29**	**821.494,94**	**43,56**	**43,56**	**821.451,38**	**474.965,02**	102.5

(a) (12 = 10 / 3 * 100)

CLASSIFICAÇÃO ECONÓMICA		PREVISÕES CORRIGIDAS	RECEITAS POR COBRAR NO INICIO DO ANO	RECEITAS LIQUIDADAS	LIQUIDAÇÕES ANULADAS	RECEITAS COBRADAS BRUTAS	REEMBOLSOS/RESTITUIÇÕES		RECEITA COBRADA LIQUIDA	RECEITAS POR COBRAR NO FINAL DO ANO	GRAU EXEC. FINAN DAS REC.
CÓDIGO	DESCRIÇÃO						EMITIDOS	PAGOS			
(1)	(2)	(3)	(4)	(5)	(6)	(7)	(8)	(9)	(10 = 7 -9)	(11=4+5-6-7)	(12)a
070201	ALUGUER DE ESPAÇOS E EQUIPAMENTOS	5,00	575,14			8,48			8,48	566,66	169.6
070202	ESTUDOS, PARCERES, PROJECTOS E CONSULTADORIA	1,00									
070203	VISTORIAS E ENSAIOS	6.286,00		10.279,85	58,40	10.221,45			10.221,45		162.6
070206	REPARAÇÕES	1,00									
070207	ALIMENTAÇÃO E ALOJAMENTO	1,00									
070208	SERVIÇOS SOCIAIS, RECREATIVOS, CULTURAIS E DESPORTIVOS	**191.042,00**	2.100,00	**200.186,72**	**54,00**	**200.132,72**			**200.132,72**	**2.100,00**	104.8
07020801	Serviços sociais	13.103,00		373,46		373,46			373,46		2.9
07020802	Serviços recreativos	**31.470,00**		**37.783,90**	**54,00**	**37.729,90**			**37.729,90**		119.9
0702080299	Outros	31.470,00		37.783,90	54,00	37.729,90			37.729,90		119.9
07020803	Serviços culturais	**8.235,00**	2.100,00	**9.350,70**		**9.350,70**			**9.350,70**	**2.100,00**	113.5
0702080399	Outros	8.235,00	2.100,00	9.350,70		9.350,70			9.350,70	2.100,00	113.5
07020804	Serviços desportivos	138.234,00		152.678,66		152.678,66			152.678,66		110.4
070209	SERVIÇOS ESPECÍFICOS DAS AUTARQUIAS	**604.262,00**	424.343,63	**675.236,91**	**16.149,89**	**611.132,29**	**43,56**	**43,56**	**611.088,73**	**472.298,36**	101.1
07020901	Saneamento	10.600,00	3.166,21	52.544,57	657,56	51.836,45			51.836,45	3.216,77	489.0
07020902	Resíduos sólidos	530.000,00	412.996,86	528.317,88	13.204,47	469.376,72	43,56	43,56	469.333,16	458.733,55	88.6
07020903	Transportes colectivos de pessoas e mercadorias	**3,00**									
0702090302	Transportes escolares	1,00									
0702090303	Transportes de pessoas e mercadorias	1,00									
0702090399	Outros	1,00									
07020904	Trabalhos por conta de particulares	28.511,00	8.064,77	76.704,50	1.904,86	72.632,16			72.632,16	10.232,25	254.8
07020905	Cemitérios	11.899,00		16.960,45	383,00	16.577,45			16.577,45		139.3
07020906	Mercados e feiras	1,00									
07020907	Parques de estacionamento	1.760,00		615,55		615,55			615,55		35.0
07020909	Canídeos e gatídeos	140,00		47,40		47,40			47,40		33.9
07020999	Outros	21.348,00	115,79	46,56		46,56			46,56	115,79	0.2
070299	OUTROS	2,00									
0703	RENDAS	**17.551,00**	10.100,00	**217.946,04**	**400,00**	**17.546,04**			**17.546,04**	**210.100,00**	100.0
070301	HABITAÇÕES	3.750,00		3.746,04		3.746,04			3.746,04		99.9
070302	EDIFÍCIOS	1,00		200.000,00						200.000,00	
070399	OUTRAS	13.800,00	10.100,00	14.200,00	400,00	13.800,00			13.800,00	10.100,00	100.0
08	OUTRAS RECEITAS CORRENTES	**60.413,00**	1.428,26	**75.337,72**		**75.337,72**			**75.337,72**	**1.428,26**	124.7
0801	OUTRAS	**60.403,00**	1.428,26	**75.337,72**		**75.337,72**			**75.337,72**	**1.428,26**	124.7
080199	OUTRAS	**60.403,00**	1.428,26	**75.337,72**		**75.337,72**			**75.337,72**	**1.428,26**	124.7
08019901	Indemnizações por deterioração, roubo e extravio de bens patrimoniais	4.000,00		9.252,61		9.252,61			9.252,61		231.3
08019902	Indemnizações de estragos provocados por outrém em viaturas ou quaisquer outros equipamentos pertencentes as autarquias locais	100,00		1.573,69		1.573,69			1.573,69		1573.7
08019903	IVA Reembolsado	40.000,00		62.179,50		62.179,50			62.179,50		155.4
08019904	IVA Inversão da liquidação	500,00		592,71		592,71			592,71		118.5
08019999	Diversas	15.803,00	1.428,26	1.739,21		1.739,21			1.739,21	1.428,26	11.0
0802	SUBSÍDIOS	**10,00**									
080209	SEGURANÇA SOCIAL	10,00									
	RECEITAS DE CAPITAL	**6.359.047,00**	476,97	**4.964.039,18**		**4.929.049,75**			**4.929.049,75**	**35.466,40**	77.5

(a) (12 = 10 / 3 * 100)

CLASSIFICAÇÃO ECONÓMICA		PREVISÕES CORRIGIDAS	RECEITAS POR COBRAR NO INICIO DO ANO	RECEITAS LIQUIDADAS	LIQUIDAÇÕES ANULADAS	RECEITAS COBRADAS BRUTAS	REEMBOLSOS/RESTITUIÇÕES		RECEITA COBRADA LIQUIDA	RECEITAS POR COBRAR NO FINAL DO ANO	GRAU EXEC. FINAN DAS REC.
CÓDIGO	DESCRIÇÃO						EMITIDOS	PAGOS			
(1)	(2)	(3)	(4)	(5)	(6)	(7)	(8)	(9)	(10 = 7 -9)	(11=4+5-6-7)	(12)a
09	VENDAS DE BENS DE INVESTIMENTO	**62.275,00**									
0901	TERRENOS	**57.944,00**									
090101	SOCIEDADES E QUASE-SOCIEDADES NÃO FINANCEIRAS	49.810,00									
090109	INSTITUIÇÕES SEM FINS LUCRATIVOS	1,00									
090110	FAMÍLIAS	8.133,00									
0903	EDIFÍCIOS	**3,00**									
090301	SOCIEDADES E QUASE-SOCIEDADES NÃO FINANCEIRAS	1,00									
090309	INSTITUIÇÕES SEM FINS LUCRATIVOS	1,00									
090310	FAMÍLIAS	1,00									
0904	OUTROS BENS DE INVESTIMENTO	**4.328,00**									
090401	SOCIEDADES E QUASE-SOCIEDADES NÃO FINANCEIRA	**4.322,00**									
09040101	Equipamento de transporte	1,00									
09040102	Maquinaria e equipamento	4.320,00									
09040103	Outros	1,00									
090409	INSTITUIÇÕES SEM FINS LUCRATIVOS	**3,00**									
09040901	Equipamento de transporte	1,00									
09040902	Maquinaria e equipamento	1,00									
09040903	Outros	1,00									
090410	FAMÍLIAS	**3,00**									
09041001	Equipamento de transporte	1,00									
09041002	Maquinaria e equipamento	1,00									
09041003	Outros	1,00									
10	TRANSFERÊNCIAS DE CAPITAL	**4.770.250,00**	476,97	**3.861.941,73**		**3.826.952,30**			**3.826.952,30**	**35.466,40**	80.2
1001	SOCIEDADES E QUASE-SOCIEDADES NÃO FINANCEIRAS	**4,00**									
100101	PÚBLICAS	**3,00**									
10010101	Empresas públicas	1,00									
10010102	Empresas públicas municipais e intermunicipais	1,00									
10010199	Outras	1,00									
100102	Privadas	1,00									
1003	ADMINISTRAÇÃO CENTRAL	**4.769.763,00**		**3.861.941,73**		**3.826.952,30**			**3.826.952,30**	**34.989,43**	80.2
100301	ESTADO	**1.298.438,00**		**1.076.200,52**		**1.041.211,09**			**1.041.211,09**	**34.989,43**	80.2
10030101	Fundo de Equilíbrio Financeiro	695.179,00		695.179,00		695.179,00			695.179,00		100.0
10030104	Cooperação Técnica e Financeira	185.029,00									
10030105	Artigo 35.º, n.º 3 da Lei n.º 73/2013	206.916,00		206.916,00		206.916,00			206.916,00		100.0
10030199	Outros	**211.314,00**		**174.105,52**		**139.116,09**			**139.116,09**	**34.989,43**	65.8
1003019901	Direção Geral dos Estabelecimentos Escolares (DGESTE)	166.002,00		124.116,09		124.116,09			124.116,09		74.8
1003019999	Outros	45.312,00		49.989,43		15.000,00			15.000,00	34.989,43	33.1
100307	ESTADO-PARTICIPAÇÃO COMUNITÁRIA EM PROJECTOS CO-FINANCIADOS	**3.471.323,00**		**2.785.741,21**		**2.785.741,21**			**2.785.741,21**		80.3

(a) (12 = 10 / 3 * 100)

CLASSIFICAÇÃO ECONÓMICA		PREVISÕES CORRIGIDAS	RECEITAS POR COBRAR NO INICIO DO ANO	RECEITAS LIQUIDADAS	LIQUIDAÇÕES ANULADAS	RECEITAS COBRADAS BRUTAS	REEMBOLSOS/RESTITUIÇÕES		RECEITA COBRADA LIQUIDA	RECEITAS POR COBRAR NO FINAL DO ANO	GRAU EXEC. FINAN DAS REC.
CÓDIGO	DESCRIÇÃO						EMITIDOS	PAGOS			
(1)	(2)	(3)	(4)	(5)	(6)	(7)	(8)	(9)	(10 = 7 -9)	(11=4+5-6-7)	(12)a
10030701	FEDER	2.244.540,00		1.812.362,87		1.812.362,87			1.812.362,87		80.7
10030702	FSE	150.153,00									
10030703	FC	1.076.628,00		973.378,34		973.378,34			973.378,34		90.4
10030704	FEADER	1,00									
10030799	Outros	1,00									
100308	SERVIÇOS E FUNDOS AUTÓNOMOS	**2,00**									
10030801	INSTITUTO DO EMPREGO E FORMAÇÃO PROFISSIONAL (IEFP)	1,00									
10030899	Outras	1,00									
1005	ADMINISTRAÇÃO LOCAL	**480,00**	476,97							**476,97**	
100501	CONTINENTE	**480,00**	476,97							**476,97**	
10050101	Municípios	1,00									
10050102	Freguesias	1,00									
10050104	Associações de municípios	478,00	476,97							476,97	
1006	SEGURANÇA SOCIAL	**1,00**									
100601	SISTEMA DE SOLIDARIEDADE E SEGURANÇA SOCIAL	1,00									
1007	INSTITUIÇÕES SEM FINS LUCRATIVOS	**1,00**									
100701	INSTITUIÇÕES SEM FINS LUCRATIVOS	1,00									
1008	FAMÍLIAS	**1,00**									
100801	FAMÍLIAS	1,00									
11	ACTIVOS FINANCEIROS	**1.402,00**									
1106	EMPRÉSTIMOS A MÉDIO E LONGO PRAZOS	**1.400,00**									
110601	SOCIEDADES E QUASE-SOCIEDADES NÃO FINANCEIRA	1.400,00									
1108	ACÇÕES E OUTRAS PARTICIPAÇÕES	**2,00**									
110801	SOCIEDADES E QUASE-SOCIEDADES NÃO FINANCEIRAS	1,00									
110803	ADMISTRAÇÃO PÚBLICA-ADMNISTRAÇÃO CENTRAL- ESTADO	1,00									
12	PASSIVOS FINANCEIROS	**1.409.619,00**		**1.084.273,98**		**1.084.273,98**			**1.084.273,98**		76.9
1205	EMPRÉSTIMOS A CURTO PRAZO	**1,00**									
120502	SOCIEDADES FINANCEIRAS	1,00									
1206	EMPRÉSTIMOS A MÉDIO E LONGO PRAZOS	**1.405.685,00**		**1.084.273,98**		**1.084.273,98**			**1.084.273,98**		77.1
120601	SOCIEDADES E QUASE-SOCIEDADES NÃO FINANCEIRA	**1,00**									
12060101	Sociedades e Quase - Sociedades não Financeiras - Públicas	1,00									
120602	SOCIEDADES FINANCEIRAS	1.263.350,00		971.607,31		971.607,31			971.607,31		76.9
120603	ADMISTRAÇÃO PÚBLICA-ADMNISTRAÇÃO CENTRAL- ESTADO	142.334,00		112.666,67		112.666,67			112.666,67		79.2
1207	OUTROS ACTIVOS FINANCEIROS	**3.933,00**									
120703	ADMISTRAÇÃO PÚBLICA-ADMNISTRAÇÃO CENTRAL- ESTADO	3.933,00									
13	OUTRAS RECEITAS DE CAPITAL	**115.501,00**		**17.823,47**		**17.823,47**			17.823,47		15.4
1301	OUTRAS	**115.501,00**		**17.823,47**		**17.823,47**			17.823,47		15.4
130101	INDEMNIZAÇÕES	500,00									
130102	ACTIVOS INCORPÓREOS	1,00									
130199	OUTRAS	115.000,00		17.823,47		17.823,47			17.823,47		15.5

(a) (12 = 10 / 3 * 100)

MAPA DO CONTROLO ORÇAMENTAL DA RECEITA

ENTIDADE CMPL - Município da Póvoa de Lanhoso Período: 2019/01/01 a 2019/12/31 ANO 2019 PÁG. 7

CLASSIFICAÇÃO ECONÓMICA		PREVISÕES CORRIGIDAS	RECEITAS POR COBRAR NO INICIO DO ANO	RECEITAS LIQUIDADAS	LIQUIDAÇÕES ANULADAS	RECEITAS COBRADAS BRUTAS	REEMBOLSOS/RESTITUIÇÕES		RECEITA COBRADA LIQUIDA	RECEITAS POR COBRAR NO FINAL DO ANO	GRAU EXEC. FINANDAS REC.
CÓDIGO	DESCRIÇÃO						EMITIDOS	PAGOS			
(1)	(2)	(3)	(4)	(5)	(6)	(7)	(8)	(9)	(10 = 7 -9)	(11=4+5-6-7)	(12)a
	OUTRAS RECEITAS	**292.043,25**		**299.234,87**		**299.234,87**			**299.234,87**		102.5
15	REPOSIÇÕES NÃO ABATIDAS NOS PAGAMENTOS	**1.125,00**		**8.316,62**		**8.316,62**			**8.316,62**		739.3
1501	REPOSIÇÕES NÃO ABATIDAS NOS PAGAMENTOS	**1.125,00**		**8.316,62**		**8.316,62**			**8.316,62**		739.3
150101	REPOSIÇÕES NÃO ABATIDAS NOS PAGAMENTOS	1.125,00		8.316,62		8.316,62			8.316,62		739.3
16	SALDO DA GERÊNCIA ANTERIOR	**290.918,25**		**290.918,25**		**290.918,25**			**290.918,25**		100.0
1601	SALDO ORÇAMENTAL	**290.918,25**		**290.918,25**		**290.918,25**			**290.918,25**		100.0
160101	NA POSSE DO SERVIÇO	290.918,25		290.918,25		290.918,25			290.918,25		100.0
	TOTAL	21.193.323,25	714.120,26	20.539.059,28	32.297,74	20.152.044,08	19.557,68	19.557,68	20.132.486,40	1.068.837,72	95.0

(a) (12 = 10 / 3 * 100)

ORGÃO EXECUTIVO

Em 22 de Abril de 2020

ORGÃO DELIBERATIVO

Em 29 de Maio de 2020

ENTIDADE	RESUMO DA EXECUÇÃO DAS GRANDES OPÇÕES DO PLANO	ANO CONTABILÍSTICO 2019
Município da Póvoa de Lanhoso	Período: 2019/01/01 a 2019/12/31	

OBJECTIVO PROGRAMA	DESCRIÇÃO	MONTANTE PREVISTO			MONTANTE EXECUTADO			EXEC. FINANCEIRA ANUAL % (a)	EXEC. FINANCEIRA GLOBAL % (b)
		ANO	ANOS SEGUINTES	TOTAL	ANOS ANTERIORES	ANO	TOTAL		
1.	**Funções gerais**	**267.829,00**	**1.779.000,00**	**2.046.829,00**	**335.488,43**	**244.997,18**	**580.485,61**	**91.48**	**24.37**
1.1.	Serviços gerais de administração pública	186.329,00	1.459.000,00	1.645.329,00	335.488,43	163.898,82	499.387,25	87.96	25.21
1.1.1.	Administração geral	186.329,00	1.459.000,00	1.645.329,00	335.488,43	163.898,82	499.387,25	87.96	25.21
1.1.1.1.	Edifícios	33.960,00	579.000,00	612.960,00	335.488,43	16.047,69	351.536,12	47.25	37.06
1.1.1.2.	Material de transporte	28.001,00	400.000,00	428.001,00		27.939,45	27.939,45	99.78	6.53
1.1.1.3.	Maquinaria e Equipamento	124.368,00	480.000,00	604.368,00		119.911,68	119.911,68	96.42	19.84
1.2.	Segurança e ordem pública	81.500,00	320.000,00	401.500,00		81.098,36	81.098,36	99.51	20.20
1.2.1.	Protecção civil e luta contra incêndios	81.500,00	320.000,00	401.500,00		81.098,36	81.098,36	99.51	20.20
2.	**Funções sociais**	**9.147.775,00**	**25.171.045,00**	**34.318.820,00**	**781.611,44**	**8.181.125,11**	**8.962.736,55**	**89.43**	**25.53**
2.1.	Educação	3.200.191,00	4.749.075,00	7.949.266,00		3.149.185,66	3.149.185,66	98.41	39.62
2.1.1.	Ensino não superior	2.145.450,00	283.075,00	2.428.525,00		2.134.784,66	2.134.784,66	99.50	87.90
2.1.1.2.	Ensino básico	2.145.450,00	283.075,00	2.428.525,00		2.134.784,66	2.134.784,66	99.50	87.90
2.1.2.	Serviços auxiliares de ensino	1.054.741,00	4.466.000,00	5.520.741,00		1.014.401,00	1.014.401,00	96.18	18.37
2.2.	Saúde	47.250,00	268.000,00	315.250,00		43.418,93	43.418,93	91.89	13.77
2.2.1.	Serviços individuais de saúde	47.250,00	268.000,00	315.250,00		43.418,93	43.418,93	91.89	13.77
2.3.	Acção social	194.200,00	1.278.000,00	1.472.200,00		163.686,27	163.686,27	84.29	11.12
2.3.2.	Acção social	194.200,00	1.278.000,00	1.472.200,00		163.686,27	163.686,27	84.29	11.12
2.4.	Habitação e serviços colectivos	5.065.644,00	12.691.220,00	17.756.864,00	781.611,44	4.224.596,29	5.006.207,73	83.40	27.00
2.4.1.	Habitação	9.500,00	40.000,00	49.500,00		9.352,93	9.352,93	98.45	18.89
2.4.2.	Ordenamento do território	1.192.999,00	2.514.700,00	3.707.699,00	678.863,57	684.746,69	1.363.610,26	57.40	31.09
2.4.2.1.	Planos municipais de ordenamento	50,00	101.000,00	101.050,00					
2.4.2.2.	Reabilitação urbana e rural	1.170.948,00	2.013.700,00	3.184.648,00	678.863,57	669.197,25	1.348.060,82	57.15	34.89
2.4.2.3.	Serviços colectivos	22.001,00	400.000,00	422.001,00		15.549,44	15.549,44	70.68	3.68
2.4.3.	Saneamento	1.428.150,00	3.609.370,00	5.037.520,00		1.358.465,15	1.358.465,15	95.12	26.97
2.4.3.1.	Esgotos domésticos	1.426.850,00	3.509.370,00	4.936.220,00		1.358.465,15	1.358.465,15	95.21	27.52
2.4.3.2.	Águas pluviais	1.300,00	100.000,00	101.300,00					
2.4.4.	Abastecimento de água	2.091.010,00	3.846.650,00	5.937.660,00	102.747,87	1.897.742,34	2.000.490,21	90.76	33.12
2.4.5.	Resíduos sólidos	244.000,00	1.105.000,00	1.349.000,00		224.928,00	224.928,00	92.18	16.67
2.4.6.	Protecção do meio ambiente e conservação natureza	99.985,00	1.575.500,00	1.675.485,00		49.361,18	49.361,18	49.37	2.95
2.5.	Serviços culturais, recreativas e religiosos	640.490,00	6.184.750,00	6.825.240,00		600.237,96	600.237,96	93.72	8.79
2.5.1.	Cultura	265.000,00	3.533.660,00	3.798.660,00		256.930,67	256.930,67	96.95	6.76
2.5.2.	Desporto, recreio e lazer	375.490,00	2.651.090,00	3.026.580,00		343.307,29	343.307,29	91.43	11.34
3.	**Funções económicas**	**1.665.926,00**	**6.999.739,27**	**8.665.665,27**		**1.204.314,46**	**1.204.314,46**	**72.29**	**13.90**
3.2.	Indústria e energia	773.000,00	3.536.000,00	4.309.000,00		642.831,53	642.831,53	83.16	14.92
3.3.	Transportes e comunicações	383.825,00	2.608.739,27	2.992.564,27		200.393,10	200.393,10	52.21	6.70
3.3.1.	Transportes rodoviários	383.825,00	2.608.739,27	2.992.564,27		200.393,10	200.393,10	52.21	6.70
3.3.1.1.	Rede viária e sinalização	383.825,00	2.608.739,27	2.992.564,27		200.393,10	200.393,10	52.21	6.70
3.4.	Comércio e Turismo	509.101,00	665.000,00	1.174.101,00		361.089,83	361.089,83	70.93	30.75
3.4.1.	Mercados e Feiras	383.001,00	500.000,00	883.001,00		245.040,15	245.040,15	63.96	27.75
3.4.2.	Turismo	126.100,00	165.000,00	291.100,00		116.049,68	116.049,68	92.03	39.87
3.5.	Outras funções económicas		190.000,00	190.000,00					
4.	**Outras funções**	**1.492.734,00**	**10.646.616,00**	**12.139.350,00**	**359.316,00**	**1.369.203,30**	**1.728.519,30**	**91.72**	**13.83**
4.2.	Transferências entre administrações	1.439.500,00	10.620.000,00	12.059.500,00		1.315.971,30	1.315.971,30	91.42	10.91
4.2.1.	Administrações públicas	1.217.900,00	9.900.000,00	11.117.900,00		1.100.471,30	1.100.471,30	90.36	9.90
4.2.2.	Administrações privadas	221.600,00	720.000,00	941.600,00		215.500,00	215.500,00	97.25	22.89
4.3.	Diversas não especificadas	53.234,00	26.616,00	79.850,00	359.316,00	53.232,00	412.548,00	100.00	93.94
4.3.1.	Activos financeiros	53.234,00	26.616,00	79.850,00	359.316,00	53.232,00	412.548,00	100.00	93.94
	TOTAL GERAL	12.574.264,00	44.596.400,27	57.170.664,27	1.476.415,87	10.999.640,05	12.476.055,92	87.46	21.27

Anotações

a) Execução Financeira Anual = (Executado no Ano * 100) / Previsto no Ano

b) Execução Financeira Global = (Total Executado * 100) / (Realizado em Anos Anteriores + Total Previsto)

ENTIDADE	EXECUÇÃO DO PLANO DE ATIVIDADES MUNICIPAL	ANO CONTABILÍSTICO 2019
Municipio da Póvoa de Lanhoso		PERÍODO: 2019/01/01 A 2019/12/31

OBJECTIVO	CÓDIGO DA CLASSIFIC. ECONÓMICA	CODIGO/ANO/TIPO/NUMERO DO PROJ. ACÇÃO	DESCRIÇÃO	FORMA DE REALIZAÇÃO	FONTE DE FINANCIAMENTO			DATAS		MONTANTE PREVISTO			MONTANTE EXECUTADO			EXEC. FINANCEIRA ANUAL % (a)	EXEC. FINANCEIRA GLOBAL % (b)
					AC	AA	FC	INICIO	FIM	ANO	ANOS SEGUINTES	TOTAL	ANOS ANTERIORES	ANO	TOTAL		
1.			**Funções gerais**							**81.500,00**	**320.000,00**	**401.500,00**		**81.098,36**	**81.098,36**	**99.51**	**20.20**
1.2.			**Segurança e ordem públicas**							**81.500,00**	**320.000,00**	**401.500,00**		**81.098,36**	**81.098,36**	**99.51**	**20.20**
1.2.1.			**Protecção civil e luta contra incêndios**							**81.500,00**	**320.000,00**	**401.500,00**		**81.098,36**	**81.098,36**	**99.51**	**20.20**
		01 2003	**Proteção Civil**							**81.500,00**	**320.000,00**	**401.500,00**		**81.098,36**	**81.098,36**	**99.51**	**20.20**
		0101 2014 A 1	**Apoio à Associação Humanitária de Bombeiros Voluntários**	OUTRA				2014/01/01	2023/12/31	**81.500,00**	**320.000,00**	**401.500,00**		**81.098,36**	**81.098,36**	**99.51**	**20.20**
	02/040701	0101 2014 A 1								70.500,00				70.098,36		99.43	
	02/080701	0101 2014 A 1								11.000,00				11.000,00		100.00	
2.			**Funções sociais**							**3.355.501,00**	**15.245.660,00**	**18.601.161,00**		**3.107.526,89**	**3.107.526,89**	**92.61**	**16.71**
2.1.			**Educação**							**1.054.741,00**	**4.466.000,00**	**5.520.741,00**		**1.014.401,00**	**1.014.401,00**	**96.18**	**18.37**
2.1.2.			**Serviços auxiliares de ensino**							**1.054.741,00**	**4.466.000,00**	**5.520.741,00**		**1.014.401,00**	**1.014.401,00**	**96.18**	**18.37**
		01 2009	**Ação social escolar**							**1.054.741,00**	**4.466.000,00**	**5.520.741,00**		**1.014.401,00**	**1.014.401,00**	**96.18**	**18.37**
	02/04080202	0101 2018 A 1	Bolsas de Estudo	OUTRA				2018/01/01	2023/12/31	72.400,00	400.000,00	472.400,00		72.400,00	72.400,00	100.00	15.33
		0102 2014 A 4	**Protocolos c/Juntas de Freguesia p/apoio nas actividades escolares**	OUTRA				2014/01/01	2023/12/31	**74.600,00**	**320.000,00**	**394.600,00**		**74.470,00**	**74.470,00**	**99.83**	**18.87**
	02/04050102	0102 2014 A 4								57.000,00				56.870,00		99.77	
	02/08050102	0102 2014 A 4								17.600,00				17.600,00		100.00	
		0103 2014 A 5	**Ação social escolar, material pedagógico e apoio a projetos pedagógicos**	OUTRA				2014/01/01	2023/12/31	**66.141,00**	**240.000,00**	**306.141,00**		**66.011,23**	**66.011,23**	**99.80**	**21.56**
	02/020115	0103 2014 A 5								24.700,00				24.679,85		99.92	
	02/020120	0103 2014 A 5								50,00							
	02/040305	0103 2014 A 5								33.200,00				33.177,93		99.93	
	02/080306	0103 2014 A 5								8.191,00				8.153,45		99.54	
	02/020210	0105 2004 A 4	Transportes escolares	OUTRA	15.0			2002/01/01	2023/12/31	424.000,00	1.800.000,00	2.224.000,00		393.953,89	393.953,89	92.91	17.71
		0106 2014 A 6	**Protocolos de cooperação p/prolongamentos de horário, fornecimento de refeições nas atividades educativas**	OUTRA				2014/01/01	2023/12/31	**397.500,00**	**1.600.000,00**	**1.997.500,00**		**388.871,76**	**388.871,76**	**97.83**	**19.47**
	02/020105	0106 2014 A 6								11.000,00				9.546,06		86.78	
	02/040701	0106 2014 A 6								386.500,00				379.325,70		98.14	
	02/020115	0107 2018 A 2	Prémios de mérito escolar	OUTRA				2018/01/01	2023/12/31	1.000,00	6.000,00	7.000,00		55,00	55,00	5.50	0.79
		0109 2018 A 3	**Atividades educacionais**	OUTRA				2018/01/01	2023/12/31	**8.800,00**	**60.000,00**	**68.800,00**		**8.376,16**	**8.376,16**	**95.18**	**12.17**
	02/020115	0109 2018 A 3								300,00				275,00		91.67	
	02/020121	0109 2018 A 3								3.500,00				3.211,46		91.76	
	02/020210	0109 2018 A 3								2.200,00				2.169,60		98.62	
	02/020225	0109 2018 A 3								2.800,00				2.720,10		97.15	
	02/020121	0110 2018 A 4	Regime de fruta alimentar	OUTRA	80.0			2018/01/01	2023/12/31	10.300,00	40.000,00	50.300,00		10.262,96	10.262,96	99.64	20.40
2.2.			**Saúde**							**46.750,00**	**248.000,00**	**294.750,00**		**43.418,93**	**43.418,93**	**92.87**	**14.73**
2.2.1.			**Serviços individuais de saúde**							**46.750,00**	**248.000,00**	**294.750,00**		**43.418,93**	**43.418,93**	**92.87**	**14.73**
		01 2014 A 9	**Promoção da saude e Qualidade de Vida**	OUTRA				2014/01/01	2023/12/31	**12.650,00**	**48.000,00**	**60.650,00**		**12.532,77**	**12.532,77**	**99.07**	**20.66**
	02/020121	01 2014 A 9								100,00				66,90		66.90	
	02/020210	01 2014 A 9								1.100,00				1.065,00		96.82	
	02/020216	01 2014 A 9								11.030,00				11.007,27		99.79	
	02/020217	01 2014 A 9								410,00				393,60		96.00	
	02/020220	01 2014 A 9								10,00							
		03 2014 A 10	**Desenvolvimento de atividades c/idosos e Centros de Convivio**	OUTRA				2014/01/01	2023/12/31	**34.100,00**	**200.000,00**	**234.100,00**		**30.886,16**	**30.886,16**	**90.58**	**13.19**
	02/020115	03 2014 A 10								1.600,00				1.303,81		81.49	
	02/020121	03 2014 A 10								10.900,00				8.551,85		78.46	
	02/020210	03 2014 A 10								1.800,00				1.800,00		100.00	
	02/020225	03 2014 A 10								9.550,00				9.230,50		96.65	
	02/04050102	03 2014 A 10								10.250,00				10.000,00		97.56	
2.3.			**Segurança e acção sociais**							**194.200,00**	**1.208.000,00**	**1.402.200,00**		**163.686,27**	**163.686,27**	**84.29**	**11.67**
2.3.2.			**Acção social**							**194.200,00**	**1.208.000,00**	**1.402.200,00**		**163.686,27**	**163.686,27**	**84.29**	**11.67**
		02 2018 A 5	**Banco de Voluntariado/Loja Social**	OUTRA				2018/01/01	2023/12/31	**8.350,00**	**48.000,00**	**56.350,00**		**8.068,10**	**8.068,10**	**96.62**	**14.32**
	02/020106	02 2018 A 5								7.350,00				7.345,51		99.94	
	02/020121	02 2018 A 5								1.000,00				722,59		72.26	
	02/04080202	04 2014 A 12	Subsidios ao arrendamento a estratos socias desfavorecidos	OUTRA				2014/01/01	2023/12/31	70.000,00	340.000,00	410.000,00		64.562,50	64.562,50	92.23	15.75
	02/04080202	01 2018 A 8	Projecto NaturaLanhoso	OUTRA				2018/01/01	2023/12/31	62.000,00	300.000,00	362.000,00		58.660,71	58.660,71	94.61	16.20
									A TRANSPORTAR ...	1.323.341,00	5.722.000,00	7.045.341,00		1.270.209,60	1.270.209,60		

OBJECTIVO	CODIGO DA CLASSIFIC. ECONÓMICA	CÓDIGO/ANO/TIPO/NUMERO DO PROJ. ACÇÃO	DESCRIÇÃO	FORMA DE REALIZAÇÃO	FONTE DE FINANCIAMENTO			DATAS		MONTANTE PREVISTO			MONTANTE EXECUTADO			EXEC. FINANCEIRA ANUAL % (a)	EXEC. FINANCEIRA GLOBAL % (b)
					AC	AA	FC	INICIO	FIM	ANO	ANOS SEGUINTES	TOTAL	ANOS ANTERIORES	ANO	TOTAL		
			A TRANSPORTAR ...							1.323.341,00	5.722.000,00	7.045.341,00		1.270.209,60	1.270.209,60		
	02/080802	05 2018 A 6	Programa de Conforto habitacional	OUTRA				2018/01/01	2023/12/31	3.500,00	100.000,00	103.500,00					
	02/04080201	06 2018 A 7	Programa Viver +	OUTRA				2018/01/01	2023/12/31	35.350,00	140.000,00	175.350,00		31.844,96	31.844,96	90.08	18.16
	02/040701	02 2018 A 20	Póvoa + Saúde	OUTRA				2019/01/01	2023/12/31	15.000,00	160.000,00	175.000,00		550,00	550,00	3.67	0.31
		01 2019 A 2	Programa Crescelanhoso	OUTRA				2019/06/30	2023/12/31		120.000,00	120.000,00					
2.4.			**Habitação e servicos colectivos**							**1.485.000,00**	**6.905.000,00**	**8.390.000,00**		**1.329.931,91**	**1.329.931,91**	**89.56**	**15.85**
2.4.3.			**Saneamento**							**600.000,00**	**2.900.000,00**	**3.500.000,00**		**569.923,89**	**569.923,89**	**94.99**	**16.28**
2.4.3.1.			**Esgotos domésticos**							**600.000,00**	**2.900.000,00**	**3.500.000,00**		**569.923,89**	**569.923,89**	**94.99**	**16.28**
	02/020220	02 2007 A 87	Tratamento de Aguas Residuais	OUTRA				2007/01/01	2023/12/31	600.000,00	2.900.000,00	3.500.000,00		569.923,89	569.923,89	94.99	16.28
2.4.4.			**Abastecimento de Água**							**625.000,00**	**2.780.000,00**	**3.405.000,00**		**524.878,58**	**524.878,58**	**83.98**	**15.41**
	02/02011601	02 2007 A 86	Abastecimento de Agua ao concelho	OUTRA				2007/01/01	2023/12/31	625.000,00	2.780.000,00	3.405.000,00		524.878,58	524.878,58	83.98	15.41
2.4.5.			**Resíduos sólidos**							**210.000,00**	**905.000,00**	**1.115.000,00**		**192.719,36**	**192.719,36**	**91.77**	**17.28**
	02/020220	03 2004 A 41	Tratamento de residuos solidos	OUTRA				2002/01/01	2023/12/31	210.000,00	905.000,00	1.115.000,00		192.719,36	192.719,36	91.77	17.28
2.4.6.			**Protecção do meio ambiente e conservação da natureza**							**50.000,00**	**320.000,00**	**370.000,00**		**42.410,08**	**42.410,08**	**84.82**	**11.46**
		01 2008	**Ambiente**							**50.000,00**	**200.000,00**	**250.000,00**		**42.410,08**	**42.410,08**	**84.82**	**16.96**
		0105 2004 A 54	**Manutenção dos espaços verdes e jardins municipais**	OUTRA				2002/01/01	2023/12/31	**50.000,00**	**200.000,00**	**250.000,00**		**42.410,08**	**42.410,08**	**84.82**	**16.96**
	02/020121	0105 2004 A 54								49.000,00				42.410,08		86.55	
	02/020220	0105 2004 A 54								1.000,00							
		01 2019 A 1	Vacinação de animais	OUTRA				2019/01/01	2023/12/31		120.000,00	120.000,00					
2.5.			**Servicos culturais, recreativos e religiosos**							**574.810,00**	**2.418.660,00**	**2.993.470,00**		**556.088,78**	**556.088,78**	**96.74**	**18.58**
2.5.1.			**Cultura**							**254.600,00**	**1.198.660,00**	**1.453.260,00**		**249.181,71**	**249.181,71**	**97.87**	**17.15**
		01 2004	**Actividades culturais**							**216.200,00**	**968.000,00**	**1.184.200,00**		**211.470,14**	**211.470,14**	**97.81**	**17.86**
		0101 2018 A 9	**Festas Tradicionais de S. Jose**	OUTRA				2018/01/01	2023/12/31	**108.815,50**	**400.000,00**	**508.815,50**		**107.638,67**	**107.638,67**	**98.92**	**21.15**
	02/020115	0101 2018 A 9								2.150,00				2.149,59		99.98	
	02/020121	0101 2018 A 9								1.075,00				866,16		80.57	
	02/020216	0101 2018 A 9								67.000,50				66.540,05		99.31	
	02/020217	0101 2018 A 9								2.970,00				2.968,93		99.96	
	02/04050102	0101 2018 A 9								4.750,00				4.250,00		89.47	
	02/040701	0101 2018 A 9								25.500,00				25.498,00		99.99	
	02/06020305	0101 2018 A 9								5.370,00				5.365,94		99.92	
	02/040701	0102 2006 A 80	Subsidios a associações culturais	OUTRA				2004/01/01	2023/12/31	36.000,00	168.000,00	204.000,00		35.900,00	35.900,00	99.72	17.60
		0103 2018 A 10	**Eventos e manifestações culturais**	OUTRA				2018/01/01	2023/12/31	**71.384,50**	**400.000,00**	**471.384,50**		**67.931,47**	**67.931,47**	**95.16**	**14.41**
	02/020115	0103 2018 A 10								400,00				380,32		95.08	
	02/020121	0103 2018 A 10								6.500,00				5.197,40		79.96	
	02/020210	0103 2018 A 10								350,00				350,00		100.00	
	02/020216	0103 2018 A 10								57.534,50				55.494,63		96.45	
	02/020217	0103 2018 A 10								2.000,00				1.942,62		97.13	
	02/040701	0103 2018 A 10															
	02/04080202	0103 2018 A 10								500,00				500,00		100.00	
	02/06020305	0103 2018 A 10								4.100,00				4.066,50		99.18	
		01 2018 A 11	**Dinamização do Teatro**	OUTRA				2018/01/01	2023/12/31	**38.400,00**	**200.000,00**	**238.400,00**		**37.711,57**	**37.711,57**	**98.21**	**15.82**
	02/010107	01 2018 A 11								8.160,00				8.160,00		100.00	
	02/020115	01 2018 A 11															
	02/020121	01 2018 A 11								2.840,00				2.660,26		93.67	
	02/020216	01 2018 A 11								14.600,00				14.299,98		97.95	
	02/020217	01 2018 A 11								2.250,00				2.184,09		97.07	
	02/020220	01 2018 A 11								1.550,00				1.530,00		98.71	
	02/040701	01 2018 A 11								8.000,00				8.000,00		100.00	
	02/06020305	01 2018 A 11								1.000,00				877,24		87.72	
		01 2018 A 18	Cultura para Todos	OUTRA			85.0	2018/01/01	2020/12/31		30.660,00	30.660,00					
2.5.2.			**Desporto, recreio e lazer**							**320.210,00**	**1.220.000,00**	**1.540.210,00**		**306.907,07**	**306.907,07**	**95.85**	**19.93**
		01 2008	**Actividades Desportivas, Recreativas e de Lazer**							**203.940,00**	**860.000,00**	**1.063.940,00**		**197.586,42**	**197.586,42**	**96.88**	**18.57**
	02/040701	0106 2006 A 44	Subsidios de apoio a actividades desportivas	OUTRA				2002/01/01	2023/12/31	147.600,00	520.000,00	667.600,00		144.512,35	144.512,35	97.91	21.65
	02/04080201	0107 2018 A 14	Juventude em movimento	OUTRA				2018/01/01	2023/12/31	25.000,00	100.000,00	125.000,00		24.709,00	24.709,00	98.84	19.77
			A TRANSPORTAR ...							3.289.391,00	14.965.660,00	18.255.051,00		3.050.939,53	3.050.939,53		

ENTIDADE	EXECUÇÃO DO PLANO DE ATIVIDADES MUNICIPAL	ANO CONTABILISTICO 2019
Municipio da Póvoa de Lanhoso		PERÍODO: 2019/01/01 A 2019/12/31

OBJECTIVO	CÓDIGO DA CLASSIFIC. ECONOMICA	CÓDIGO/ANO/TIPO/NUMERO DO PROJ. ACÇÃO	DESCRIÇÃO	FORMA DE REALIZAÇÃO	FONTE DE FINANCIAMENTO			DATAS		MONTANTE PREVISTO			MONTANTE EXECUTADO			EXEC. FINANCEIRA ANUAL % (a)	EXEC. FINANCEIRA GLOBAL % (b)
					AC	AA	FC	INICIO	FIM	ANO	ANOS SEGUINTES	TOTAL	ANOS ANTERIORES	ANO	TOTAL		
			A TRANSPORTAR ...							3.289.391,00	14.965.660,00	18.255.051,00		3.050.939,53	3.050.939,53		
		0109 2018 A 13	**Dinamização de atividades no âmbito da Juventude**	OUTRA				2018/01/01	2023/12/31	**29.840,00**	**200.000,00**	**229.840,00**		**27.605,23**	**27.605,23**	**92.51**	**12.01**
	02/020115	0109 2018 A 13								1.630,00				1.629,14		99.95	
	02/020121	0109 2018 A 13								2.750,00				1.865,87		67.85	
	02/020216	0109 2018 A 13								24.960,00				23.673,26		94.84	
	02/020217	0109 2018 A 13								500,00				436,96		87.39	
		0110 2018 A 15	**Espaço Jovem**	OUTRA				2018/01/01	2023/12/31	**1.500,00**	**40.000,00**	**41.500,00**		**759,84**	**759,84**	**50.66**	**1.83**
	02/020115	0110 2018 A 15								550,00				489,63		89.02	
	02/020120	0110 2018 A 15								500,00				177,96		35.59	
	02/020216	0110 2018 A 15								200,00							
	02/020217	0110 2018 A 15								250,00				92,25		36.90	
		01 2018 A 16	**Férias ativas**	OUTRA				2018/01/01	2023/12/31	**20.450,00**	**40.000,00**	**60.450,00**		**19.166,08**	**19.166,08**	**93.72**	**31.71**
	02/020105	01 2018 A 16								10.100,00				9.565,35		94.71	
	02/020121	01 2018 A 16								7.750,00				7.003,73		90.37	
	02/020210	01 2018 A 16								400,00				400,00		100.00	
	02/020225	01 2018 A 16								2.200,00				2.197,00		99.86	
		02 2016 A 12	**Dinamização dos espaços desportivos, recreativos e lazer**	OUTRA				2016/01/01	2023/12/31	**95.820,00**	**320.000,00**	**415.820,00**		**90.154,57**	**90.154,57**	**94.09**	**21.68**
	02/010107	02 2016 A 12															
	02/020105	02 2016 A 12								6.325,00				6.303,91		99.67	
	02/020115	02 2016 A 12								2.350,00				1.972,51		83.94	
	02/020121	02 2016 A 12								1.800,00				1.487,29		82.63	
	02/020216	02 2016 A 12								2.025,00				1.422,50		70.25	
	02/020217	02 2016 A 12								1.880,00				1.870,96		99.52	
	02/020218	02 2016 A 12								4.015,00				4.000,45		99.64	
	02/020220	02 2016 A 12								74.850,00				70.574,50		94.29	
	02/020225	02 2016 A 12								2.575,00				2.522,45		97.96	
	02/06020305	02 2016 A 12															
3.			**Funções económicas**							**735.200,00**	**3.140.000,00**	**3.875.200,00**		**650.991,81**	**650.991,81**	**88.55**	**16.80**
3.2.			**Indústria e energia**							**700.000,00**	**3.000.000,00**	**3.700.000,00**		**620.224,18**	**620.224,18**	**88.60**	**16.76**
		01 2003	**Iluminação Pública**							**700.000,00**	**3.000.000,00**	**3.700.000,00**		**620.224,18**	**620.224,18**	**88.60**	**16.76**
	02/020225	0101 2014 A 20	Encargos com a iluminação pública	OUTRA				2014/01/01	2023/12/31	700.000,00	3.000.000,00	3.700.000,00		620.224,18	620.224,18	88.60	16.76
3.4.			**Comércio e turismo**							**35.200,00**	**140.000,00**	**175.200,00**		**30.767,63**	**30.767,63**	**87.41**	**17.56**
3.4.2.			**Turismo**							**35.200,00**	**140.000,00**	**175.200,00**		**30.767,63**	**30.767,63**	**87.41**	**17.56**
		01 2018 A 17	**Dinamização de atividades do âmbito da promoção do Turismo(feiras e exposições) e do Patrimonio Turistico**	OUTRA				2018/01/01	2023/12/31	**35.200,00**	**140.000,00**	**175.200,00**		**30.767,63**	**30.767,63**	**87.41**	**17.56**
	02/020115	01 2018 A 17								500,00				434,18		86.84	
	02/02011603	01 2018 A 17								50,00							
	02/020121	01 2018 A 17								7.500,00				6.432,28		85.76	
	02/020208	01 2018 A 17															
	02/020216	01 2018 A 17								20.700,00				18.598,71		89.85	
	02/020217	01 2018 A 17								3.000,00				2.161,87		72.06	
	02/020225	01 2018 A 17								1.500,00				1.344,50		89.63	
	02/06020305	01 2018 A 17								1.950,00				1.796,09		92.11	
4.			**Outras funções**							**1.439.500,00**	**10.620.000,00**	**12.059.500,00**		**1.315.971,30**	**1.315.971,30**	**91.42**	**10.91**
4.2.			**Transferências entre administrações**							**1.439.500,00**	**10.620.000,00**	**12.059.500,00**		**1.315.971,30**	**1.315.971,30**	**91.42**	**10.91**
4.2.1.			**Administrações públicas**							**1.217.900,00**	**9.900.000,00**	**11.117.900,00**		**1.100.471,30**	**1.100.471,30**	**90.36**	**9.90**
		01 2014 A 22	**Transferências p/Juntas de Freguesia no âmbito da delegação de competencias, protocolos e acordos de execução**	OUTRA				2014/01/01	2023/12/31	**1.081.400,00**	**9.500.000,00**	**10.581.400,00**		**1.037.163,04**	**1.037.163,04**	**95.91**	**9.80**
	02/04050102	01 2014 A 22								481.400,00				480.061,64		99.72	
	02/08050102	01 2014 A 22								600.000,00				557.101,40		92.85	
		01 2015 A 1	**Comparticipação Municipal à CIM**	OUTRA				2015/01/01	2023/12/31	**136.500,00**	**400.000,00**	**536.500,00**		**63.308,26**	**63.308,26**	**46.38**	**11.80**
	02/04050104	01 2015 A 1								130.000,00				61.066,84		46.97	
	02/08050104	01 2015 A 1								6.500,00				2.241,42		34.48	
4.2.2.			**Administrações privadas**							**221.600,00**	**720.000,00**	**941.600,00**		**215.500,00**	**215.500,00**	**97.25**	**22.89**
			A TRANSPORTAR ...							5.390.101,00	28.605.660,00	33.995.761,00		4.940.088,36	4.940.088,36		

ENTIDADE	EXECUÇÃO DO PLANO DE ATIVIDADES MUNICIPAL	ANO CONTABILÍSTICO 2019
Municipio da Póvoa de Lanhoso		PERÍODO: 2019/01/01 A 2019/12/31

OBJECTIVO	CODIGO DA CLASSIFIC. ECONOMICA	CODIGO/ANO/TIPO/NUMERO DO PROJ. ACÇÃO	DESCRIÇÃO	FORMA DE REALIZAÇÃO	FONTE DE FINANCIAMENTO			DATAS		MONTANTE PREVISTO			MONTANTE EXECUTADO			EXEC. FINANCEIRA ANUAL % (a)	EXEC. FINANCEIRA GLOBAL % (b)
					AC	AA	FC	INICIO	FIM	ANO	ANOS SEGUINTES	TOTAL	ANOS ANTERIORES	ANO	TOTAL		
			A TRANSPORTAR ...							5.390.101,00	28.605.660,00	33.995.761,00		4.940.088,36	4.940.088,36		
		01 2003	**Transferencias p/Administrações privadas**							**221.600,00**	**720.000,00**	**941.600,00**		**215.500,00**	**215.500,00**	**97.25**	**22.89**
		0101 2008 A 55	**Instituições sem fins lucrativos**	OUTRA				2008/01/01	2023/12/31	**221.600,00**	**720.000,00**	**941.600,00**		**215.500,00**	**215.500,00**	**97.25**	**22.89**
	02/040701	0101 2008 A 55								71.500,00				65.440,00		91.52	
	02/080701	0101 2008 A 55								150.100,00				150.060,00		99.97	
			TOTAL GERAL							5.611.701,00	29.325.660,00	34.937.361,00		5.155.588,36	5.155.588,36	91.87	14.76

Anotações

a) Execução Financeira Anual = (Executado no Ano * 100) / Previsto no Ano

b) Execução Financeira Global = (Total Executado * 100) / (Realizado em Anos Anteriores + Total Previsto)

ORGÃO EXECUTIVO

Em 22 de [illegible] de 2020

ORGÃO DELIBERATIVO

Em 28 de [illegible] de 2020

ENTIDADE	EXECUÇÃO DO PLANO PLURIANUAL DE INVESTIMENTOS	ANO CONTABILISTICO 2019
Municipio da Póvoa de Lanhoso		PERÍODO: 2019/01/01 A 2019/12/31

OBJECTIVO	CÓDIGO DA CLASSIFIC. ECONÓMICA	CÓDIGO/ANO/TIPO/NUMERO DO PROJ. ACÇÃO	DESCRIÇÃO	FORMA DE REALIZAÇÃO	FONTE DE FINANCIAMENTO			DATAS		MONTANTE PREVISTO			MONTANTE EXECUTADO			EXEC. FINANCEIRA ANUAL % (a)	EXEC. FINANCEIRA GLOBAL % (b)
					AC	AA	FC	INICIO	FIM	ANO	ANOS SEGUINTES	TOTAL	ANOS ANTERIORES	ANO	TOTAL		
1.			**Funções gerais**							**186.329,00**	**1.459.000,00**	**1.645.329,00**	**335.488,43**	**163.898,82**	**499.387,25**	**87.96**	**25.21**
1.1.			**Serviços gerais de administração pública**							**186.329,00**	**1.459.000,00**	**1.645.329,00**	**335.488,43**	**163.898,82**	**499.387,25**	**87.96**	**25.21**
1.1.1.			**Administracao geral**							**186.329,00**	**1.459.000,00**	**1.645.329,00**	**335.488,43**	**163.898,82**	**499.387,25**	**87.96**	**25.21**
1.1.1.1.			**Edifícios**							**33.960,00**	**579.000,00**	**612.960,00**	**335.488,43**	**16.047,69**	**351.536,12**	**47.25**	**37.06**
		01 2014 I 1	**Conservação/beneficiação de Edificios Municipais**	OUTRA				2014/01/01	2023/12/31	**25.600,00**	**40.000,00**	**65.600,00**		**13.624,59**	**13.624,59**	**53.22**	**20.77**
	02/020214	01 2014 I 1								11.500,00							
	02/07010301	01 2014 I 1								14.100,00				13.624,59		96.63	
	02/07010301	02 2016 I 56	Reabilitação do Edificio dos Paços do Concelho	EMPREITADA			85.0	2016/07/01	2018/06/30	1.000,00		1.000,00	335.488,43		335.488,43		99.70
		01 2017 I 1	**Aumento da eficiência energética em edifícios municipais**	EMPREITADA			45.0	2017/01/01	2020/12/31	**7.360,00**	**539.000,00**	**546.360,00**		**2.423,10**	**2.423,10**	**32.92**	**0.44**
	02/020214	01 2017 I 1								6.360,00				2.423,10		38.10	
	02/07010301	01 2017 I 1								1.000,00							
1.1.1.2.			**Material de transporte**							**28.001,00**	**400.000,00**	**428.001,00**		**27.939,45**	**27.939,45**	**99.78**	**6.53**
		02 2018 I 27	**Equipamento de Transporte**	OUTRA				2018/01/01	2023/12/31	**28.001,00**	**400.000,00**	**428.001,00**		**27.939,45**	**27.939,45**	**99.78**	**6.53**
	02/07010602	02 2018 I 27								28.000,00				27.939,45		99.78	
	02/070205	02 2018 I 27								1,00							
1.1.1.3.			**Maquinaria e Equipamento**							**124.368,00**	**480.000,00**	**604.368,00**		**119.911,68**	**119.911,68**	**96.42**	**19.84**
		01 2014 I 2	**Equipamento p/serviços municipais**	OUTRA				2014/01/01	2023/12/31	**39.302,00**	**200.000,00**	**239.302,00**		**37.115,52**	**37.115,52**	**94.44**	**15.51**
	02/070109	01 2014 I 2								3.000,00				2.510,73		83.69	
	02/07011002	01 2014 I 2								23.000,00				22.979,22		99.91	
	02/070111	01 2014 I 2								12.800,00				11.226,57		87.71	
	02/070115	01 2014 I 2								500,00				399,00		79.80	
	02/070207	01 2014 I 2								2,00							
		01 2006 I 13	**Equipamento informático - Modernização Administrativa**	OUTRA				2006/01/01	2023/12/31	**85.066,00**	**280.000,00**	**365.066,00**		**82.796,16**	**82.796,16**	**97.33**	**22.68**
	02/070107	01 2006 I 13								45.565,00				45.562,07		99.99	
	02/070108	01 2006 I 13								39.500,00				37.234,09		94.26	
	02/070206	01 2006 I 13								1,00							
2.			**Funções sociais**							**5.792.274,00**	**9.925.385,00**	**15.717.659,00**	**781.611,44**	**5.073.598,22**	**5.855.209,66**	**87.59**	**35.49**
2.1.			**Educação**							**2.145.450,00**	**283.075,00**	**2.428.525,00**		**2.134.784,66**	**2.134.784,66**	**99.50**	**87.90**
2.1.1.			**Ensino não superior**							**2.145.450,00**	**283.075,00**	**2.428.525,00**		**2.134.784,66**	**2.134.784,66**	**99.50**	**87.90**
2.1.1.2.			**Ensino básico**							**2.145.450,00**	**283.075,00**	**2.428.525,00**		**2.134.784,66**	**2.134.784,66**	**99.50**	**87.90**
		01 2018 I 19	**Conservação/beneficiação de instalações Escolares**	EMPREITADA				2018/01/01	2023/12/31	**4.470,00**	**200.000,00**	**204.470,00**		**2.315,90**	**2.315,90**	**51.81**	**1.13**
	02/07010305	01 2018 I 19								3.970,00				2.315,90		58.34	
	02/07010405	01 2018 I 19								500,00							
		02 2018 I 18	**Equipamento**	OUTRA				2018/01/01	2023/12/31	**15.345,00**	**40.000,00**	**55.345,00**		**14.425,31**	**14.425,31**	**94.01**	**26.06**
	02/070107	02 2018 I 18								12.840,00				12.833,51		99.95	
	02/070108	02 2018 I 18								5,00							
	02/07011002	02 2018 I 18								2.500,00				1.591,80		63.67	
		01 2016 I 19	**Requalificação e Modernização das Instalações da Escola Básica Gonçalo Sampaio**	EMPREITADA	7.5		85.0	2016/01/01	2020/12/31	**2.100.830,00**		**2.100.830,00**		**2.097.267,91**	**2.097.267,91**	**99.83**	**99.83**
	02/020220	01 2016 I 19								65.150,00				65.118,87		99.95	
	02/07010305	01 2016 I 19								1.999.830,00				1.996.318,25		99.82	
	02/07011002	01 2016 I 19								35.850,00				35.830,79		99.95	
	02/07011002	01 2017 I 2	Projecto "Tu decides"	OUTRA				2017/01/01	2023/12/31	10.000,00	40.000,00	50.000,00		9.990,16	9.990,16	99.90	19.98
		02 2017 I 35	**Salas de Aula do Futuro**	OUTRA			85.0	2017/07/01	2020/12/31	**14.805,00**	**3.075,00**	**17.880,00**		**10.785,38**	**10.785,38**	**72.85**	**60.32**
	02/020214	02 2017 I 35								4.000,00							
	02/070107	02 2017 I 35								705,00				701,84		99.55	
	02/07011002	02 2017 I 35								10.100,00				10.083,54		99.84	
2.2.			**Saúde**							**500,00**	**20.000,00**	**20.500,00**					
2.2.1.			**Serviços individuais de saúde**							**500,00**	**20.000,00**	**20.500,00**					
	02/07011002	02 2018 I 15	Equipamento	OUTRA				2018/01/01	2023/12/31	500,00	20.000,00	20.500,00					
2.3.			**Segurança e acção sociais**								**70.000,00**	**70.000,00**					
2.3.2.			**Acção social**								**70.000,00**	**70.000,00**					
	02/07011002	01 2016 I 9	Seniores Games (promover inclusão social, combate a probreza e a discriminação)- no âmbito da prioridade de investimento Idade + do POISE	OUTRA			85.0	2016/01/01	2020/12/31		35.000,00	35.000,00					
									A TRANSPORTAR ...	2.332.279,00	1.797.075,00	4.129.354,00	335.488,43	2.298.683,48	2.634.171,91		

ENTIDADE	EXECUÇÃO DO PLANO **PLURIANUAL DE INVESTIMENTOS**	ANO CONTABILÍSTICO 2019
Municipio da Póvoa de Lanhoso		PERÍODO: 2019/01/01 A 2019/12/31

OBJECTIVO	CÓDIGO DA CLASSIFIC. ECONÓMICA	CÓDIGO/ANO/TIPO/NUMERO DO PROJ. ACÇÃO	DESCRIÇÃO	FORMA DE REALIZAÇÃO	FONTE DE FINANCIAMENTO			DATAS		MONTANTE PREVISTO			MONTANTE EXECUTADO			EXEC. FINANCEIRA ANUAL % (a)	EXEC. FINANCEIRA GLOBAL % (b)
					AC	AA	FC	INICIO	FIM	ANO	ANOS SEGUINTES	TOTAL	ANOS ANTERIORES	ANO	TOTAL		
			A TRANSPORTAR ...							2.332.279,00	1.797.075,00	4.129.354,00	335.488,43	2.298.683,48	2.634.171,91		
	02/07011002	02 2016 I 10	Pequenos Gestos para Grandes Mudanças - no âmbito da prioridade de investimento Idade + do POISE	OUTRA			85.0	2016/01/01	2020/12/31		35.000,00	35.000,00					
2.4.			**Habitação e servicos colectivos**							**3.580.644,00**	**5.786.220,00**	**9.366.864,00**	**781.611,44**	**2.894.664,38**	**3.676.275,82**	**80.84**	**36.22**
2.4.1.			**Habitação**							**9.500,00**	**40.000,00**	**49.500,00**		**9.352,93**	**9.352,93**	**98.45**	**18.89**
		01 2006	**Habitação social**							**9.500,00**	**40.000,00**	**49.500,00**		**9.352,93**	**9.352,93**	**98.45**	**18.89**
	02/07010203	0102 2018 I 16	Construção/conservação de Habitações Sociais	EMPREITADA				2018/01/01	2023/12/31	9.500,00	40.000,00	49.500,00		9.352,93	9.352,93	98.45	18.89
2.4.2.			**Ordenamento do território**							**1.192.999,00**	**2.514.700,00**	**3.707.699,00**	**678.863,57**	**684.746,69**	**1.363.610,26**	**57.40**	**31.09**
2.4.2.1.			**Planos municipais de ordenamento**							**50,00**	**101.000,00**	**101.050,00**					
		02 2002	**Ordenamento do territorio**							**50,00**	**101.000,00**	**101.050,00**					
	02/070113	0202 2018 I 17	Mapas e Planos Municipais	OUTRA				2018/01/01	2022/12/31	50,00	101.000,00	101.050,00					
2.4.2.2.			**Reabilitação urbana e rural**							**1.170.948,00**	**2.013.700,00**	**3.184.648,00**	**678.863,57**	**669.197,25**	**1.348.060,82**	**57.15**	**34.89**
		02 2002	**Reabilitação Urbana e Rural**							**651.798,00**	**513.000,00**	**1.164.798,00**		**527.411,30**	**527.411,30**	**80.92**	**45.28**
	02/07030301	0202 2002 I 46	Construção e beneficiação de arruamentos e obras complementares	EMPREITADA				2002/01/01	2022/12/31	562.595,00	300.000,00	862.595,00		453.251,30	453.251,30	80.56	52.55
		0203 2010 I 2	**Expropriação e/ou aquisição de imoveis**	OUTRA				2010/01/01	2023/12/31	**89.203,00**	**213.000,00**	**302.203,00**		**74.160,00**	**74.160,00**	**83.14**	**24.54**
	02/070101	0203 2010 I 2								1,00							
	02/07010202	0203 2010 I 2								89.201,00				74.160,00		83.14	
	02/070301	0203 2010 I 2								1,00							
		01 2012	**Centros Civicos**								**382.000,00**	**382.000,00**					
		0101 2012 I 2	Centro Civico de Campo	EMPREITADA				1905/09/01	2020/12/31		62.500,00	62.500,00					
		0102 2012 I 3	Centro Civico de Garfe	EMPREITADA				2020/01/01	2020/12/31		75.000,00	75.000,00					
		0104 2012 I 5	Centro Civico de St. Emilião	EMPREITADA				2020/01/01	2020/12/31		37.500,00	37.500,00					
		0109 2014 I 39	Centro Civico de Sobradelo da Goma	EMPREITADA				2020/01/01	2020/12/31		75.000,00	75.000,00					
	02/07030301	0111 2017 I 30	Centro Civico de Esperança	EMPREITADA				2019/03/01	2020/12/31		102.000,00	102.000,00					
		0112 2017 I 31	Centro Civico de Brunhais	EMPREITADA				2020/03/01	2020/12/31		30.000,00	30.000,00					
		01 2016	**Pojectos de mobilidade e regeneração urbanas na Vila da Póvoa de Lanhoso**							**152.000,00**		**152.000,00**	**160.387,82**	**141.785,95**	**302.173,77**	**93.28**	**96.73**
	02/07030301	0101 2016 I 15	Praça Eng. Armando Rodrigues	OUTRA			85.0	2016/01/01	2018/12/31	1.000,00		1.000,00					
	02/07030301	0104 2016 I 51	Largo do Amparo e Largo da Alegria	EMPREITADA			85.0	2016/07/01	2018/12/31	1.000,00		1.000,00	160.387,82		160.387,82		99.38
	02/07030301	0105 2016 I 58	Requalificação de redes pedonais na Póvoa de Lanhoso	EMPREITADA			62.5	2016/07/01	2019/12/31	150.000,00		150.000,00		141.785,95	141.785,95	94.52	94.52
	02/07030305	05 2016 I 55	Requalificação do Pontido - Fase I	EMPREITADA			85.0	2016/07/01	2018/12/31	1.000,00		1.000,00	360.642,00		360.642,00		99.72
	02/07030301	01 2018 I 21	Requalificação das Infraestrururas do Loteamento da Requezenda em Póvoa de Lanhoso	EMPREITADA				2018/01/01	2019/12/31	244.200,00	98.800,00	343.000,00					
	02/07030301	02 2018 I 26	Beneficiação de muro de suporte do Loteamento do lugar de Bagaes em Póvoa de Lanhoso	EMPREITADA				2019/01/01	2020/12/31		50.000,00	50.000,00					
	02/07030301	03 2018 I 24	Pavimentação da faixa de rodagem e infraestruturas nas Ruas Dr. Manuel Ferreira, Luís de Camões, Capitão Tinoco de Faria e Dr. Gonçalo Sampaio na Vila de Póvoa de Lanhoso	EMPREITADA				2018/01/01	2019/12/31	1.000,00		1.000,00	157.833,75		157.833,75		99.37
	02/07030301	05 2018 I 35	Pavimentação da faixa de rodagem e infraestruturas nas Ruas Martim Moniz, 1º de Maio e Dr. Francisco Sá Carneiro na Vila de Póvoa de Lanhoso	EMPREITADA				2019/06/30	2020/12/31		37.500,00	37.500,00					
	02/07030301	02 2019 I 21	Requalificação da Zona Fluvial de Vides e da Rua do Carvoeiro na Freguesia de Serzedelo	EMPREITADA				2019/01/01	2020/12/31		53.000,00	53.000,00					
	02/07030301	03 2019 I 7	Requalificação da Av. de Ferreiros na Freguesia de Ferreiros	EMPREITADA				2019/01/01	2020/12/31	94.750,00		94.750,00					
	02/07030301	04 2019 I 8	Requalificação da Rua de Várzea na Freguesia de Monsul	EMPREITADA				2019/01/01	2020/12/31		64.500,00	64.500,00					
	02/07030301	05 2019 I 9	Requalificação da Rua da Misericórdia na Freguesia da Póvoa de Lanhoso	EMPREITADA				2019/01/01	2020/12/31		70.000,00	70.000,00					
	02/07030301	06 2019 I 10	Requalificação das Ruas de S. Bento e N.S.ª de Fátima na Freguesia de St. Emilião	EMPREITADA				2019/01/01	2020/12/31	12.150,00	40.850,00	53.000,00					
	02/07030301	07 2019 I 11	Requalificação do Bairro N. S.ª Fátima na Freguesia de Travassos	EMPREITADA				2019/01/01	2020/12/31		44.000,00	44.000,00					
			A TRANSPORTAR ...							3.498.727,00	3.326.725,00	6.825.452,00	1.014.352,00	2.977.233,66	3.991.585,66		

OBJECTIVO	CODIGO DA CLASSIFIC. ECONÓMICA	CÓDIGO/ANO/TIPO/NUMERO DO PROJ. ACÇÃO	DESCRIÇÃO	FORMA DE REALIZAÇÃO	FONTE DE FINANCIAMENTO			DATAS		MONTANTE PREVISTO			MONTANTE EXECUTADO			EXEC. FINANCEIRA ANUAL % (a)	EXEC. FINANCEIRA GLOBAL % (b)
					AC	AA	FC	INICIO	FIM	ANO	ANOS SEGUINTES	TOTAL	ANOS ANTERIORES	ANO	TOTAL		
			A TRANSPORTAR ...							3.498.727,00	3.326.725,00	6.825.452,00	1.014.352,00	2.977.233,66	3.991.585,66		
	02/07030301	08 2019 I 12	Requalificação das Ruas da Alegria, Questeiros, Batoca, Quintela, Fonte Paredes, Barroco e Travessa da Maia na União de Freguesia de Verim, Friande e Ajude	EMPREITADA				2019/01/01	2020/12/31		139.000,00	139.000,00					
	02/07030301	09 2019 I 13	Requalificação da Rua de S. Tiago na Freguesia de Vilela	EMPREITADA				2019/01/01	2020/12/31		40.000,00	40.000,00					
	02/07030301	10 2019 I 14	Requalificação do Centro Cívico na Freguesia de Lanhoso	EMPREITADA				2019/01/01	2020/12/31		89.100,00	89.100,00					
	02/07030301	11 2019 I 15	Requalificação das Ruas de Nasce e Frades na União de Freguesias de Calvos e Frades	EMPREITADA				2019/01/01	2020/12/31		85.000,00	85.000,00					
	02/07030301	12 2019 I 16	Requalificação da Poça de Varziela e das Ruas da Serra e dos Tranhedos na Freguesia de Rendufinho	EMPREITADA				2019/01/01	2020/12/31	14.050,00	51.950,00	66.000,00					
	02/07030301	13 2019 I 17	Requalificação da Rua do Parque Industrial na União de Freguesias de Campos e Louredo	EMPREITADA				2019/01/01	2020/12/31		114.000,00	114.000,00					
	02/07030301	14 2019 I 18	Requalificação da Rua do Longainho na Freguesia de Geraz do Minho	EMPREITADA				2019/01/01	2020/12/31		46.000,00	46.000,00					
	15	**2019 I 19**	**Construçao de um novo arruamento na Freguesia de Galegos**	EMPREITADA				2019/01/01	2020/12/31		**32.000,00**	**32.000,00**					
	02/07030301	15 2019 I 19															
	02/07030302	15 2019 I 19															
	02/07030301	16 2019 I 20	Requalificação da E.M. 1359 nas Freguesias de S. João de Rei e Rendufinho	EMPREITADA				2019/01/01	2020/12/31		63.000,00	63.000,00					
2.4.2.3.			**Serviços colectivos**							**22.001,00**	**400.000,00**	**422.001,00**		**15.549,44**	**15.549,44**	**70.68**	**3.68**
	01	**2004 I 31**	**Serviços Colectivos**	OUTRA				2004/01/01	2023/12/31	**22.001,00**	**400.000,00**	**422.001,00**		**15.549,44**	**15.549,44**	**70.68**	**3.68**
	02/07010307	01 2004 I 31								17.000,00				15.549,44		91.47	
	02/07010401	01 2004 I 31								1,00							
	02/07010413	01 2004 I 31								5.000,00							
2.4.3.			**Saneamento**							**828.150,00**	**709.370,00**	**1.537.520,00**		**788.541,26**	**788.541,26**	**95.22**	**51.29**
2.4.3.1.			**Esgotos domésticos**							**826.850,00**	**609.370,00**	**1.436.220,00**		**788.541,26**	**788.541,26**	**95.37**	**54.90**
	02/07030302	02 2004 I 36	Construção/beneficiação de redes de saneamento do concelho	EMPREITADA				2004/01/01	2023/12/31	40.000,00	200.000,00	240.000,00		36.016,70	36.016,70	90.04	15.01
	02/07030302	03 2014 I 23	Fecho da Rede de Saneamento na Freguesia de Galegos	EMPREITADA				2019/01/01	2021/12/31		55.120,00	55.120,00					
	02/07030302	04 2014 I 31	Fecho da Rede de Saneamento através da ligação da Rua da Igreja ao emissário das Águas do Norte - Garfe	EMPREITADA			65.4	2016/01/01	2019/12/31	115.000,00		115.000,00		107.149,47	107.149,47	93.17	93.17
	02/07030302	06 2014 I 32	Fecho da Rede de Saneamento na Freguesia de Lanhoso	EMPREITADA				2019/01/01	2021/12/31		51.750,00	51.750,00					
	02/07030302	08 2014 I 34	Fecho da Rede de Saneamento na Freguesia de Povoa de Lanhoso	EMPREITADA				2019/01/01	2021/12/31		132.500,00	132.500,00					
	02/07030302	10 2014 I 35	Fecho da Rede de Saneamento na Freguesia de St. Emilião	EMPREITADA			77.4	2016/01/01	2019/12/31	35.200,00		35.200,00		33.988,85	33.988,85	96.56	96.56
	02/07030302	16 2014 I 37	Fecho da Rede de Saneamento na Freguesia de Vilela	EMPREITADA			65.4	2014/01/01	2018/12/31	950,00		950,00		948,32	948,32	99.82	99.82
	02/07030302	19 2014 I 33	Fecho da Rede de Saneamento em Louredo, incluindo ligações ao emissario	EMPREITADA			65.4	2014/01/01	2019/12/31	244.200,00		244.200,00		243.163,06	243.163,06	99.58	99.58
	02/07030302	21 2014 I 30	Fecho da Rede de Saneamento na União de Freguesia de Fonte Arcada e Oliveira	EMPREITADA				2019/01/01	2021/12/31		170.000,00	170.000,00					
	02/07030302	02 2016 I 42	Fecho da Rede de Saneamento na EN 205 e ligação ao emissário das Aguas do Norte em Taide	EMPREITADA			65.4	2016/05/01	2019/12/31	160.000,00		160.000,00		152.459,43	152.459,43	95.29	95.29
	02/07030302	03 2016 I 43	Fecho da Rede de Saneamento no Bobeiro em Taíde/Fontarcada	EMPREITADA			65.4	2016/05/01	2019/12/31	135.000,00		135.000,00		123.312,04	123.312,04	91.34	91.34
	02/07030302	04 2016 I 44	Fecho da Rede de Saneamento em Campo	EMPREITADA			65.4	2016/05/01	2019/12/31	96.500,00		96.500,00		91.503,39	91.503,39	94.82	94.82
2.4.3.2.			**Águas pluviais**							**1.300,00**	**100.000,00**	**101.300,00**					
	01	**2002**	**Outros esgotos**							**1.300,00**	**100.000,00**	**101.300,00**					
	02/07030302	0102 2002 I 59	Construção, remodelação e manutenção da rede geral	OUTRA				2002/01/01	2023/12/31	1.300,00	100.000,00	101.300,00					
2.4.4.			**Abastecimento de Água**							**1.466.010,00**	**1.066.650,00**	**2.532.660,00**	**102.747,87**	**1.372.863,76**	**1.475.611,63**	**93.65**	**55.99**
	02/07030307	02 2002 I 65	Remodelação e ampliação da rede de Abastecimento de Água	EMPREITADA				2002/01/01	2023/12/31	41.500,00	400.000,00	441.500,00		35.221,16	35.221,16	84.87	7.98
	02/07011002	03 2018 I 28	Equipamento Basico	OUTRA				2018/01/01	2023/12/31	19.000,00	100.000,00	119.000,00		10.735,91	10.735,91	56.50	9.02
	02/07030307	01 2016 I 30	Fecho da Rede de Abastecimento de Agua na Freguesia de Covelas	EMPREITADA			73.1	2016/01/01	2019/12/31	103.300,00		103.300,00		103.268,24	103.268,24	99.97	99.97
	02/07030307	02 2014 I 29	Fecho da Rede de Abastecimento de Agua na Freguesia de Ferreiros	EMPREITADA			73.1	2014/01/01	2019/12/31	153.100,00		153.100,00		138.935,52	138.935,52	90.75	90.75
	02/07030307	09 2015 I 2	Fecho da Rede de Abastecimento de Água na Freguesia de Rendufinho	EMPREITADA			61.5	2015/01/01	2019/12/31	330.000,00		330.000,00		307.322,63	307.322,63	93.13	93.13
			A TRANSPORTAR ...							5.009.828,00	5.596.145,00	10.605.973,00	1.014.352,00	4.376.807,82	5.391.159,82		

OBJECTIVO	CÓDIGO DA CLASSIFIC. ECONOMICA	CÓDIGO/ANO/TIPO/NUMERO DO PROJ. ACÇÃO	DESCRIÇÃO	FORMA DE REALIZAÇÃO	FONTE DE FINANCIAMENTO			DATAS		MONTANTE PREVISTO			MONTANTE EXECUTADO			EXEC. FINANCEIRA ANUAL % (a)	EXEC. FINANCEIRA GLOBAL % (b)
					AC	AA	FC	INICIO	FIM	ANO	ANOS SEGUINTES	TOTAL	ANOS ANTERIORES	ANO	TOTAL		
			A TRANSPORTAR ...							5.009.828,00	5.596.145,00	10.605.973,00	1.014.352,00	4.376.807,82	5.391.159,82		
	02/07030307	11 2014 I 38	Fecho da Rede de Abastecimento de Água na Freguesia de S. Joao de Rei	EMPREITADA			61.5	2015/01/01	2019/12/31	322.510,00		322.510,00		307.189,07	307.189,07	95.25	95.25
	02/07030307	12 2016 I 2	Fecho da Rede de Abastecimento de Água na Freguesia de Serzedelo	EMPREITADA			75.3	2016/01/01	2019/12/31	123.250,00		123.250,00		121.940,01	121.940,01	98.94	98.94
	02/07030307	18 2014 I 28	Fecho da Rede de Abastecimento de Água na União de Freguesia de Calvos e Frades	EMPREITADA				2019/01/01	2021/12/31		55.650,00	55.650,00					
	02/07030307	20 2015 I 1	Fecho da Rede de Abastecimento de Água na União de Freguesia de Esperança e Brunhais e Oliveira	EMPREITADA			61.5	2015/01/01	2019/12/31	242.700,00		242.700,00		233.548,98	233.548,98	96.23	96.23
	02/07030307	22 2014 I 26	Fecho da Rede de Abastecimento de Água na União de Freguesia de Verim, Friande e Ajude	EMPREITADA				2019/01/01	2021/12/31		143.500,00	143.500,00					
		01 2016 I 11	Elaboração de cadastro de infraestruturas existentes dos sistemas em baixa de Abastecimento de Agua (AA) e de Saneamento de Aguas Residuais (SAR) do Municipio da Póvoa de Lanhoso	OUTRA			85.0	2016/01/01	2018/12/31				102.747,87		102.747,87		
	02/07030307	02 2016 I 46	Fecho da Rede de Abastecimento de Água em Fonte Cova em Lanhoso e Arcas em Geraz do Minho	EMPREITADA			61.5	2016/05/01	2019/12/31	90.000,00		90.000,00		82.030,86	82.030,86	91.15	91.15
		01 2019 I 22	**Redução de perdas nos sistemas de distribuição e adução de água no Municipio da Póvoa de Lanhoso**	EMPREITADA			40.0	2019/05/01	2021/12/31	**40.650,00**	**367.500,00**	**408.150,00**		**32.671,38**	**32.671,38**	**80.37**	**8.00**
	02/070108	01 2019 I 22								32.700,00				32.671,38		99.91	
	02/07011002	01 2019 I 22								7.950,00							
	02/07030307	01 2019 I 22															
2.4.5.			**Resíduos sólidos**							**34.000,00**	**200.000,00**	**234.000,00**		**32.208,64**	**32.208,64**	**94.73**	**13.76**
		01 2018 I 1	**Equipamento de recolha de RSU**	OUTRA				2018/01/01	2023/12/31	**34.000,00**	**200.000,00**	**234.000,00**		**32.208,64**	**32.208,64**	**94.73**	**13.76**
	02/07010601	01 2018 I 1								6.000,00				5.760,69		96.01	
	02/07011001	01 2018 I 1								28.000,00				26.447,95		94.46	
2.4.6.			**Protecção do meio ambiente e conservação da natureza**							**49.985,00**	**1.255.500,00**	**1.305.485,00**		**6.951,10**	**6.951,10**	**13.91**	**0.53**
		02 2018 I 2	**Execução e manutenção de viveiros, parques e espaços verdes**	OUTRA				2018/01/01	2023/12/31	**28.501,00**	**120.000,00**	**148.501,00**		**5.889,60**	**5.889,60**	**20.66**	**3.97**
	02/07010307	02 2018 I 2								1,00							
	02/07010405	02 2018 I 2								500,00							
	02/07011002	02 2018 I 2								6.000,00				738,00		12.30	
	02/070111	02 2018 I 2								2.000,00							
	02/070115	02 2018 I 2								20.000,00				5.151,60		25.76	
		01 2018 I 3	**Conservação/beneficiação das Infraestruturas do Centro Ambiental**	OUTRA				2018/01/01	2023/12/31	**500,00**	**20.000,00**	**20.500,00**		**77,50**	**77,50**	**15.50**	**0.38**
	02/07010307	01 2018 I 3								50,00							
	02/07010405	01 2018 I 3								50,00							
	02/07011002	01 2018 I 3								400,00				77,50		19.38	
		01 2016 I 12	**Valorização da estrutura de apoio à visitação do Carvalho de Calvos**	EMPREITADA			75.0	2018/07/01	2021/03/31	**20.484,00**	**345.500,00**	**365.984,00**		**984,00**	**984,00**	**4.80**	**0.27**
	02/020214	01 2016 I 12								984,00				984,00		100.00	
	02/07010307	01 2016 I 12								19.500,00							
	02/07030312	01 2018 I 4	Beneficiação do cemitério municipal	EMPREITADA				2018/01/01	2023/12/31	500,00	20.000,00	20.500,00					
		02 2018 I 32	Parque Urbano Ambiental	EMPREITADA				2019/01/01	2021/12/31		500.000,00	500.000,00					
		03 2018 I 33	Parque de Lazer Albufeira das Andorinhas	EMPREITADA				2019/01/01	2021/12/31		250.000,00	250.000,00					
2.5.			**Servicos culturais, recreativos e religiosos**							**65.680,00**	**3.766.090,00**	**3.831.770,00**		**44.149,18**	**44.149,18**	**67.22**	**1.15**
2.5.1.			**Cultura**							**10.400,00**	**2.335.000,00**	**2.345.400,00**		**7.748,96**	**7.748,96**	**74.51**	**0.33**
	02/07010301	01 2018 I 5	Conservação/beneficiação de Edifícios Culturais	EMPREITADA				2018/01/01	2023/12/31	1.900,00	20.000,00	21.900,00		1.033,20	1.033,20	54.38	4.72
		02 2018 I 6	**Equipamento, Obras de Arte e objectos de colecção**	OUTRA				2018/01/01	2023/12/31	**8.500,00**	**80.000,00**	**88.500,00**		**6.715,76**	**6.715,76**	**79.01**	**7.59**
	02/07011002	02 2018 I 6								4.900,00				3.210,26		65.52	
	02/070112	02 2018 I 6								3.600,00				3.505,50		97.38	
		04 2016 I 47	Reabilitação de edificio para instalação de Biblioteca do Municipio	EMPREITADA			85.0	2016/07/01	2020/12/31		235.000,00	235.000,00					
		02 2018 I 31	Centro Cultural e Recreativo da Póvoa de Lanhoso	EMPREITADA				2021/01/01	2022/12/31		2.000.000,00	2.000.000,00					
			A TRANSPORTAR ...							5.923.323,00	9.953.295,00	15.876.618,00	1.117.099,87	5.201.096,82	6.318.196,69		

OBJECTIVO	CÓDIGO DA CLASSIFIC. ECONÓMICA	CÓDIGO/ANO/TIPO/NUMERO DO PROJ. ACÇÃO	DESCRIÇÃO	FORMA DE REALIZAÇÃO	FONTE DE FINANCIAMENTO			DATAS		MONTANTE PREVISTO			MONTANTE EXECUTADO			EXEC. FINANCEIRA ANUAL % (a)	EXEC. FINANCEIRA GLOBAL % (b)
					AC	AA	FC	INICIO	FIM	ANO	ANOS SEGUINTES	TOTAL	ANOS ANTERIORES	ANO	TOTAL		
			A TRANSPORTAR ...							5.923.323,00	9.953.295,00	15.876.618,00	1.117.099,87	5.201.096,82	6.318.196,69		
2.5.2.			**Desporto, recreio e lazer**							**55.280,00**	**1.431.090,00**	**1.486.370,00**		**36.400,22**	**36.400,22**	**65.85**	**2.45**
		01 2018 I 7	**Conservação/beneficiação de instalações desportivas e recreativas Municipais**	EMPREITADA				2018/01/01	2023/12/31	**46.150,00**	**100.000,00**	**146.150,00**		**35.164,72**	**35.164,72**	**76.20**	**24.06**
	02/020219	01 2018 I 7								21.900,00				14.595,99		66.65	
	02/07010302	01 2018 I 7								6.500,00				5.459,00		83.98	
	02/07010406	01 2018 I 7								17.750,00				15.109,73		85.13	
	02/07011002	02 2018 I 8	Equipamento	OUTRA				2018/01/01	2023/12/31	2.000,00	40.000,00	42.000,00		1.235,50	1.235,50	61.78	2.94
		01 2018 I 9	**Requalificação de parques infantis**	OUTRA				2018/01/01	2023/12/31	**100,00**	**40.000,00**	**40.100,00**					
	02/07010405	01 2018 I 9								50,00							
	02/07011002	01 2018 I 9								50,00							
		01 2018 I 29	Pavilhão Gimnodesportivo da Póvoa de Lanhoso	EMPREITADA				2020/01/01	2021/12/31		1.000.000,00	1.000.000,00					
	02/07010406	02 2018 I 30	Equipamento desportivo do Baixo Concelho	EMPREITADA				2019/01/01	2020/12/31		50.000,00	50.000,00					
		01 2019 I 23	**COLEOPTER - Projeto piloto para Instalações Desportivas**	OUTRA			75.0	2019/10/01	2022/12/31	**7.030,00**	**201.090,00**	**208.120,00**					
	02/020213	01 2019 I 23								6.600,00							
	02/020220	01 2019 I 23								430,00							
3.			**Funções económicas**							**930.726,00**	**3.859.739,27**	**4.790.465,27**		**553.322,65**	**553.322,65**	**59.45**	**11.55**
3.2.			**Indústria e energia**							**73.000,00**	**536.000,00**	**609.000,00**		**22.607,35**	**22.607,35**	**30.97**	**3.71**
	02/07030304	01 2018 I 10	Rede de Iluminação Pública do Concelho	EMPREITADA				2018/01/01	2023/12/31	23.000,00	100.000,00	123.000,00		22.607,35	22.607,35	98.29	18.38
		01 2016 I 5	**Melhoria da eficiência energética da iluminação publica na Vila da Póvoa de Lanhoso**	EMPREITADA			95.0	2016/01/01	2020/12/31	**50.000,00**	**436.000,00**	**486.000,00**					
	02/020225	01 2016 I 5								50.000,00							
	02/07030304	01 2016 I 5															
3.3.			**Transportes e comunicações**							**383.825,00**	**2.608.739,27**	**2.992.564,27**		**200.393,10**	**200.393,10**	**52.21**	**6.70**
3.3.1.			**Transportes rodoviários**							**383.825,00**	**2.608.739,27**	**2.992.564,27**		**200.393,10**	**200.393,10**	**52.21**	**6.70**
3.3.1.1.			**Rede viária e sinalização**							**383.825,00**	**2.608.739,27**	**2.992.564,27**		**200.393,10**	**200.393,10**	**52.21**	**6.70**
		04 2018 I 11	**Sinalização na Rede Viária Municipal**	EMPREITADA				2018/01/01	2023/12/31	**15.000,00**	**100.000,00**	**115.000,00**		**12.010,79**	**12.010,79**	**80.07**	**10.44**
	02/07011002	04 2018 I 11								5.000,00				3.169,71		63.39	
	02/07030309	04 2018 I 11								10.000,00				8.841,08		88.41	
		01 2011 I 3	**Beneficiação de arruamentos e obras complementares nas freguesias**	EMPREITADA				2011/01/01	2023/12/31	**44.000,00**	**2.000.000,00**	**2.044.000,00**					
	02/07030301	01 2011 I 3								39.000,00							
	02/07030308	01 2011 I 3								5.000,00							
	02/07030301	02 2014 I 41	Pavimentação da estrada entre o lugar de Ventuzela/Campos a Louredo	EMPREITADA				2015/01/01	2020/12/31		52.200,00	52.200,00					
		07 2014 I 48	Beneficiação da EN 207-4 entre Gonça e Garfe	EMPREITADA				2016/01/01	2020/12/31		125.000,00	125.000,00					
	02/07030301	01 2019 I 1	Pavimentação da Rua das Lages, Freguesia de Sobradelo da Goma	EMPREITADA				2019/01/01	2019/12/31	90.500,00		90.500,00		83.717,81	83.717,81	92.51	92.51
	02/07030301	02 2019 I 2	Pavimentação da Rua do Bobeiro 1ª Fase nas Freguesias de Taíde e Fontarcada	EMPREITADA				2019/01/01	2019/12/31		277.000,00	277.000,00					
	02/07030301	03 2019 I 3	Pavimentação da Rua de Vila na Freguesia de Covelas	EMPREITADA				2019/01/01	2019/12/31	75.825,00	54.539,27	130.364,27					
	02/07030301	04 2019 I 4	Remodelação das Ruas de São Damião e São Cosme na Freguesia de Garfe	EMPREITADA				2019/01/01	2019/12/31	158.500,00		158.500,00		104.664,50	104.664,50	66.03	66.03
3.4.			**Comércio e turismo**							**473.901,00**	**525.000,00**	**998.901,00**		**330.322,20**	**330.322,20**	**69.70**	**33.07**
3.4.1.			**Mercados e feiras**							**383.001,00**	**500.000,00**	**883.001,00**		**245.040,15**	**245.040,15**	**63.98**	**27.75**
		01 2018 I 13	**Reabilitação do Largo da feira e envolvente**	EMPREITADA			85.0	2018/01/01	2020/12/31	**383.001,00**	**500.000,00**	**883.001,00**		**245.040,15**	**245.040,15**	**63.98**	**27.75**
	02/020214	01 2018 I 13								13.000,00							
	02/07010303	01 2018 I 13								1,00							
	02/07030301	01 2018 I 13								370.000,00				245.040,15		66.23	
3.4.2.			**Turismo**							**90.900,00**	**25.000,00**	**115.900,00**		**85.282,05**	**85.282,05**	**93.82**	**73.58**
	02/070305	01 2018 I 20	Conservação/recuperação de patrimonio	OUTRA				2018/01/01	2023/12/31	5.000,00	20.000,00	25.000,00					
	02/070305	03 2016 I 21	Valorização da Villa Romana Via Cova	EMPREITADA				2016/01/01	2020/12/31	500,00	5.000,00	5.500,00					
		01 2018 I 14	**Disponibilização de conteudos multimédia aos Turistas**	OUTRA			58.6	2018/01/01	2019/12/31	**85.400,00**		**85.400,00**		**85.282,05**	**85.282,05**	**99.86**	**99.86**
	02/020219	01 2018 I 14								8.000,00				7.905,63		98.82	
			A TRANSPORTAR ...							6.909.329,00	15.054.124,27	21.963.453,27	1.117.099,87	5.790.819,69	6.907.919,56		

ENTIDADE	EXECUÇÃO DO PLANO PLURIANUAL DE INVESTIMENTOS	ANO CONTABILÍSTICO 2019
Município da Póvoa de Lanhoso		PERÍODO: 2019/01/01 A 2019/12/31

OBJECTIVO	CÓDIGO DA CLASSIFIC. ECONÓMICA	CÓDIGO/ANO/TIPO/NUMERO DO PROJ. ACÇÃO	DESCRIÇÃO	FORMA DE REALIZAÇÃO	FONTE DE FINANCIAMENTO			DATAS		MONTANTE PREVISTO			MONTANTE EXECUTADO			EXEC. FINANCEIRA ANUAL % (a)	EXEC. FINANCEIRA GLOBAL % (b)
					AC	AA	FC	INICIO	FIM	ANO	ANOS SEGUINTES	TOTAL	ANOS ANTERIORES	ANO	TOTAL		
			A TRANSPORTAR ...							6.909.329,00	15.054.124,27	21.963.453,27	1.117.099,87	5.790.819,69	6.907.919,56		
	02/070107	01 2018 I 14								77.400,00				77.376,42		99.97	
3.5.			**Outras funções económicas**								**190.000,00**	**190.000,00**					
	02/07030301	01 2019 I 5	Parque industrial de Covelas	EMPREITADA				2019/01/01	2020/12/31		95.000,00	95.000,00					
	02/07030301	02 2019 I 6	Parque industrial do Pinheiro	EMPREITADA				2019/01/01	2020/12/31		95.000,00	95.000,00					
4.			**Outras funções**							**53.234,00**	**26.616,00**	**79.850,00**	**359.316,00**	**53.232,00**	**412.548,00**	**100.00**	**93.94**
4.3.			**Diversas não especificadas**							**53.234,00**	**26.616,00**	**79.850,00**	**359.316,00**	**53.232,00**	**412.548,00**	**100.00**	**93.94**
4.3.1.			**Activos financeiros**							**53.234,00**	**26.616,00**	**79.850,00**	**359.316,00**	**53.232,00**	**412.548,00**	**100.00**	**93.94**
		01 **2010 I 13**	**Subscrição de Ativos Financeiros**	OUTRA				2010/01/01	2021/12/31	**53.234,00**	**26.616,00**	**79.850,00**	**359.316,00**	**53.232,00**	**412.548,00**	**100.00**	**93.94**
	02/090601	01 2010 I 13								1,00							
	02/090701	01 2010 I 13								1,00							
	02/090802	01 2010 I 13								53.232,00				53.232,00		100.00	
			TOTAL GERAL							6.962.563,00	15.270.740,27	22.233.303,27	1.476.415,87	5.844.051,69	7.320.467,56	83.94	30.88

Anotações

a) Execução Financeira Anual = (Executado no Ano * 100) / Previsto no Ano

b) Execução Financeira Global = (Total Executado * 100) / (Realizado em Anos Anteriores + Total Previsto)

ÓRGÃO EXECUTIVO

Em 22 de Maio de 2020

ÓRGÃO DELIBERATIVO

Em 29 de Maio de 2020

RESUMO DOS FLUXOS DE CAIXA

ENTIDADE CMPL Municipio da Póvoa de Lanhoso ANO 2019

Recebimentos			Pagamentos		
Saldo da gerência anterior		959.736,94	Despesas orçamentais		18.652.086,27
Execução orçamental	290.918,25		Correntes	11.478.607,52	
Operações de tesouraria ...	668.818,69		Capital	7.173.478,75	
Receitas orçamentais		19.861.125,83	Operações de tesouraria		1.105.927,22
Correntes	14.923.759,46		Saldo para a gerência seguinte ...		2.123.053,31
Capital	4.929.049,75				
Outras	8.316,62		Execução orçamental	1.499.957,81	
Operações de tesouraria		1.060.204,03	Operações de tesouraria	623.095,50	
Total		21.881.066,80	Total		21.881.066,80

ORGÃO EXECUTIVO

Em 22 de Maio de 2020

ORGÃO DELIBERATIVO

Em 29 de Maio de 2020

FLUXOS DE CAIXA

ENTIDADE CMPL Município da Póvoa de Lanhoso ANO 2019
PERÍODO 2019/01/01 A 2019/12/31

RECEBIMENTOS

SALDO DA GERÊNCIA ANTERIOR			959.736,94
EXECUÇÃO ORÇAMENTAL		290.918,25	
OPERAÇÕES DE TESOURARIA		668.818,69	
RECEITAS ORÇAMENTAIS			19.861.125,83
01	**IMPOSTOS DIRECTOS**	**3.830.611,51**	
0102	**OUTROS**	**3.830.611,51**	
010202	IMPOSTO MUNICIPAL SOBRE IMÓVEIS	2.467.314,05	
010203	IMPOSTO UNICO DE CIRCULAÇÃO	567.832,10	
010204	IMPOSTO MUNICIPAL SOBRE AS TRANSMISSOES ONEROSAS DE IMÓVEIS	795.465,36	
02	**IMPOSTOS INDIRECTOS**	**90.550,53**	
0202	**OUTROS**	**90.550,53**	
020206	**IMPOSTOS INDIRECTOS ESPECÍFICOS DAS AUTARQUIAS LOCAIS**	**90.550,53**	
02020601	Mercados e feiras	7.511,90	
02020602	Loteamento e obras	29.200,64	
02020603	Ocupação de via pública	18.526,64	
02020605	Publicidade	51,52	
02020699	**Outros**	**35.259,83**	
0202069901	Taxa municipal de direitos de passagem	5.792,52	
0202069902	Taxa de depósito da ficha técnica da habitação	34,95	
0202069905	Taxa de Gestão de Resíduos - TGR	3.066,22	
0202069999	Outros	26.366,14	
04	**TAXAS, MULTAS E OUTRAS PENALIDADES**	**853.777,14**	
0401	**TAXAS**	**830.332,62**	
040123	**TAXAS ESPECÍFICAS DAS AUTARQUIAS LOCAIS**	**830.332,62**	
04012301	Mercados e feiras	75.131,74	
04012302	Loteamento e obras	160.224,60	
04012306	Saneamento	458.386,86	
04012399	**Outros**	**136.589,42**	
0401239902	Taxa pela emissão do certificado de registo	216,25	
0401239905	Taxa de Gestão de Resíduos - TGR	60.797,29	
0401239999	Outras	75.575,88	
0402	**MULTAS E OUTRAS PENALIDADES:**	**23.444,52**	
040201	JUROS DE MORA	6.621,00	
040202	JUROS COMPENSATÓRIOS	1.686,22	
040204	COIMAS E PENALIDADES POR CONTRA ORDENAÇÕES	108,00	
040299	MULTAS E PENALIDADES DIVERSAS	15.029,30	
05	**RENDIMENTOS DE PROPRIEDADE**	**609.822,76**	
0503	**JUROS- ADMINISTRAÇÕES PÚBLICAS**	**13,64**	
050301	ADMINISTRAÇÃO CENTRAL- ESTADO	13,64	
0510	**RENDAS**	**609.809,12**	
051001	TERRENOS	9.342,09	
051099	OUTROS	600.467,03	
06	**TRANSFERÊNCIAS CORRENTES**	**7.789.031,34**	
0603	**ADMINISTRAÇÃO CENTRAL**	**7.702.102,49**	
060301	**ESTADO**	**7.569.743,18**	
06030101	Fundo de Equilíbrio Financeiro	6.256.610,00	
06030102	Fundo Social Municipal	550.368,00	
06030103	Participação variavel no IRS	387.803,00	
06030199	**Outros**	**374.962,18**	
0603019901	Direção Geral dos Estabelecimentos Escolares (DGESTE)	351.677,06	
0603019999	Outros	23.285,12	
060306	**ESTADO-PARTICIPAÇÃO COMUNITÁRIA EM PROJECTOS CO-FINANCIADOS**	**79.378,29**	
06030601	FEDER	74.535,81	
06030603	FC	4.842,48	
060307	**SERVIÇOS E FUNDOS AUTÓNOMOS**	**19.128,67**	
06030701	INSTITUTO DE FINANCIAMENTO DA AGRICULTURA E PESCAS (IFAP)	5.191,53	
06030799	OUTRAS	13.937,14	
060309	**SERVIÇOS E FUNDOS AUTÓNOMOS - SUBSISTEMA DE PROTEÇÃO À FAMÍL**	**33.852,35**	

RECEBIMENTOS

06030901	COMISSÃO NACIONAL DE PROTEÇÃO DE CRIANÇAS E JOVENS (CPCJ)	20.416,20
06030902	INSTITUTO DO EMPREGO E FORMAÇÃO PROFISSIONAL (IEFP)	13.436,15
0605	**ADMINISTRAÇÃO LOCAL**	**86.928,85**
060501	**CONTINENTE**	**86.928,85**
06050104	Associações de municípios	86.928,85
07	**VENDA DE BENS E SERVIÇOS CORRENTES**	**1.674.628,46**
0701	**VENDA DE BENS**	**835.587,48**
070102	LIVROS E DOCUMENTAÇÃO TÉCNICA	1.978,33
070103	PUBLICAÇÕES E IMPRESSOS	771,01
070108	**MERCADORIAS**	**832.838,14**
07010802	AGUA	832.838,14
0702	**SERVIÇOS**	**821.494,94**
070201	ALUGUER DE ESPAÇOS E EQUIPAMENTOS	8,48
070203	VISTORIAS E ENSAIOS	10.221,45
070208	**SERVIÇOS SOCIAIS, RECREATIVOS, CULTURAIS E DESPORTIVOS**	**200.132,72**
07020801	Serviços sociais	373,46
07020802	**Serviços recreativos**	**37.729,90**
0702080299	Outros	37.729,90
07020803	**Serviços culturais**	**9.350,70**
0702080399	Outros	9.350,70
07020804	Serviços desportivos	152.678,66
070209	**SERVIÇOS ESPECÍFICOS DAS AUTARQUIAS**	**611.132,29**
07020901	Saneamento	51.836,45
07020902	Resíduos sólidos	469.376,72
07020904	Trabalhos por conta de particulares	72.632,16
07020905	Cemitérios	16.577,45
07020907	Parques de estacionamento	615,55
07020909	Canídeos e gatídeos	47,40
07020999	Outros	46,56
0703	**RENDAS**	**17.546,04**
070301	HABITAÇÕES	3.746,04
070399	OUTRAS	13.800,00
08	**OUTRAS RECEITAS CORRENTES**	**75.337,72**
0801	**OUTRAS**	**75.337,72**
080199	**OUTRAS**	**75.337,72**
08019901	Indemnizações por deterioração, roubo e extravio de bens pat	9.252,61
08019902	Indemnizações de estragos provocados por outrém em viaturas	1.573,69
08019903	IVA Reembolsado	62.179,50
08019904	IVA Inversão da liquidação	592,71
08019999	Diversas	1.739,21
10	**TRANSFERÊNCIAS DE CAPITAL**	**3.826.952,30**
1003	**ADMINISTRAÇÃO CENTRAL**	**3.826.952,30**
100301	**ESTADO**	**1.041.211,09**
10030101	Fundo de Equilíbrio Financeiro	695.179,00
10030105	Artigo 35.º, n.º 3 da Lei n.º 73/2013	206.916,00
10030199	**Outros**	**139.116,09**
1003019901	Direção Geral dos Estabelecimentos Escolares (DGESTE)	124.116,09
1003019999	Outros	15.000,00
100307	**ESTADO-PARTICIPAÇÃO COMUNITÁRIA EM PROJECTOS CO-FINANCIADOS**	**2.785.741,21**
10030701	FEDER	1.812.362,87
10030703	FC	973.378,34
12	**PASSIVOS FINANCEIROS**	**1.084.273,98**
1206	**EMPRÉSTIMOS A MÉDIO E LONGO PRAZOS**	**1.084.273,98**
120602	SOCIEDADES FINANCEIRAS	971.607,31
120603	ADMISTRAÇÃO PÚBLICA- ADMNISTRAÇÃO CENTRAL- ESTADO	112.666,67
13	**OUTRAS RECEITAS DE CAPITAL**	**17.823,47**
1301	**OUTRAS**	**17.823,47**
130199	OUTRAS	17.823,47
15	**REPOSIÇÕES NÃO ABATIDAS NOS PAGAMENTOS**	**8.316,62**
1501	**REPOSIÇÕES NÃO ABATIDAS NOS PAGAMENTOS**	**8.316,62**

RECEBIMENTOS

150101	REPOSIÇÕES NÃO ABATIDAS NOS PAGAMENTOS	8.316,62	
	TOTAL DAS RECEITA CORRENTES.....	14.923.759,46	
	TOTAL DAS RECEITA DE CAPITAL.....	4.929.049,75	
	TOTAL DE OUTRAS RECEITAS	8.316,62	
	OPERAÇÕES DE TESOURARIA.		1.060.204,03
	TOTAL		21.881.066,80

PAGAMENTOS

DESPESAS ORÇAMENTAIS			18.652.086,27
01	**DESPESAS COM O PESSOAL**	**4.942.839,83**	
0101	**REMUNERAÇÕES CERTAS E PERMANENTES**	**3.783.656,85**	
010101	TITULARES DE ORGÃOS DE SOBERANIA E MEMBROS DE ÓRGÃ	146.734,60	
010104	**PESSOAL DOS QUADROS- REGIME DO CONTRATO INDIVIDUAL**	**2.394.578,43**	
01010401	Pessoal em funções	2.356.584,39	
01010402	Alterações obrigatórias de posicionamento remunera	15.044,07	
01010403	Alterações facultativas de posicionamento remunera	22.949,97	
010106	**PESSOAL CONTRATADO A TERMO**	**2.402,96**	
01010604	Recrutamento de Pessoal para novos postos de traba	2.402,96	
010107	PESSOAL EM REGIME DE TAREFA OU AVENÇA	381.445,42	
010109	PESSOAL EM QUALQUER OUTRA SITUAÇÃO	55.853,03	
010111	**REPRESENTAÇÃO**	**38.422,85**	
01011101	Membros do Orgãos Autárquicos	27.436,25	
01011102	Pessoal dos Quadros	10.986,60	
010113	**SUBSÍDIO DE REFEIÇÃO**	**212.145,75**	
01011301	Pessoal dos quadros	203.679,00	
01011302	Pessoal em qualquer outra situação	4.145,13	
01011303	Membros dos orgãos autarquicos	4.321,62	
010114	**SUBSÍDIOS DE FÉRIAS E NATAL**	**429.092,84**	
01011401	Pessoal dos quadros	420.797,52	
01011402	Pessoal em qualquer outra situação	8.295,32	
010115	REMUNERAÇÕES POR DOENÇA E MATERNIDADE/PATERNIDADE	122.980,97	
0102	**ABONOS VARIÁVEIS OU EVENTUAIS**	**106.792,17**	
010202	HORAS EXTRAORDINÁRIAS	460,90	
010204	AJUDAS DE CUSTO	1.527,97	
010205	ABONO PARA FALHAS	5.829,61	
010209	SUBSÍDIO DE PREVENÇÃO	750,00	
010210	SUBSÍDIO DE TRABALHO NOCTURNO	6.749,66	
010211	SUBSÍDIO DE TURNO	1.134,86	
010213	**OUTROS SUPLEMENTOS E PRÉMIOS**	**90.339,17**	
01021302	Outros	64.773,55	
01021303	Senhas de presença	25.565,62	
0103	**SEGURANÇA SOCIAL**	**1.052.390,81**	
010301	ENCARGOS COM A SAÚDE	145.768,46	
010302	OUTROS ENCARGOS COM A SAÚDE	53.689,75	
010303	SUBSÍDIO FAMILIAR A CRIANÇAS E JOVENS	23.476,03	
010305	**CONTRIBUIÇÕES PARA A SEGURANÇA SOCIAL**	**795.362,43**	
01030502	**Segurança social dos funcionários públicos**	**792.084,75**	
0103050201	Caixa Geral de Aposentações	411.926,77	
0103050202	Segurança Social - Regime geral	380.157,98	
01030503	Outros	3.277,66	
010309	**SEGUROS**	**34.094,14**	
01030901	Seguros de acidentes de trabalho e doenças profiss	34.094,14	
02	**AQUISIÇÃO DE BENS E SERVIÇOS**	**4.733.357,78**	
0201	**AQUISIÇÃO DE BENS**	**1.378.439,24**	
020101	MATÉRIAS-PRIMAS E SUBSIDIÁRIAS	322.044,54	
020102	**COMBUSTÍVEIS E LUBRIFICANTES**	**151.713,41**	
02010201	Gasolina	8.230,71	

PAGAMENTOS

02010202	Gasóleo		140.646,96	
02010299	Outros		2.835,74	
020104	LIMPEZA E HIGIENE		22.896,53	
020105	ALIMENTAÇÃO- REFEIÇÕES CONFECCIONADAS		25.415,32	
020106	ALIMENTAÇÃO - GÉNEROS PARA CONFECCIONAR		7.345,51	
020107	VESTUÁRIO E ARTIGOS PESSOAIS		12.859,02	
020108	MATERIAL DE ESCRITÓRIO		17.513,94	
020112	MATERIAL DE TRANSPORTE- PEÇAS		52.119,24	
020114	OUTRO MATERIAL- PEÇAS		26.089,45	
020115	PRÉMIOS, CONDECORAÇÕES E OFERTAS		43.578,28	
020116	**MERCADORIAS PARA VENDA**		**524.878,58**	
02011601	Água		524.878,58	
020117	FERRAMENTAS E UTENSÍLIOS		16.046,08	
020118	LIVROS E DOCUMENTAÇÃO TÉCNICA		223,47	
020119	ARTIGOS HONORÍFICOS E DE DECORAÇÃO		1.648,20	
020120	MATERIAL DE EDUCAÇÃO, CULTURA E RECREIO		6.475,00	
020121	OUTROS BENS		147.592,67	
0202	**AQUISIÇÃO DE SERVIÇOS**		**3.354.918,54**	
020201	ENCARGOS DE INSTALAÇÕES		319.257,88	
020202	LIMPEZA E HIGIENE		64.448,31	
020203	CONSERVAÇÃO DE BENS		77.972,81	
020204	LOCAÇÃO DE EDIFÍCIOS		13.800,00	
020208	LOCAÇÃO DE OUTROS BENS		1.275,85	
020209	COMUNICAÇÕES		74.696,93	
020210	TRANSPORTES		411.987,55	
020211	REPRESENTAÇÃO DOS SERVIÇOS		2.749,40	
020212	SEGUROS		50.729,59	
020213	DESLOCAÇÕES E ESTADAS		22.621,11	
020214	ESTUDOS, PARECERES, PROJECTOS E CONSULTADORIA		144.210,79	
020215	FORMAÇÃO		13.699,68	
020216	SEMINÁRIOS, EXPOSIÇÕES E SIMILARES		191.036,40	
020217	PUBLICIDADE		60.228,90	
020218	VIGILÂNCIA E SEGURANÇA		4.157,89	
020219	ASSISTÊNCIA TÉCNICA		79.543,26	
020220	OUTROS TRABALHOS ESPECIALIZADOS		1.019.869,53	
020222	SERVIÇOS DE SAÚDE		5.136,00	
020224	ENCARGOS DE COBRANÇA DE RECEITAS		120.133,64	
020225	OUTROS SERVIÇOS		677.363,02	
03	**JUROS E OUTROS ENCARGOS**		**51.608,91**	
0301	**JUROS DA DÍVIDA PÚBLICA**		**38.589,92**	
030103	**SOCIEDADES FINANCEIRAS- BANCOS E OUTRAS INSTITUIÇ**		**38.589,92**	
03010302	Empréstimos de médio e longo prazo		38.589,92	
0302	**OUTROS ENCARGOS CORRENTES DA DÍVIDA PÚBLICA**		**230,46**	
030201	DESPESAS DIVERSAS		230,46	
0305	**OUTROS JUROS**		**12.788,53**	
030502	**OUTROS**		**12.788,53**	
03050202	Juros de Mora		10,38	
03050299	Outros		12.778,15	
04	**TRANSFERÊNCIAS CORRENTES**		**1.688.929,41**	
0403	**ADMINISTRAÇÃO CENTRAL**		**33.177,93**	
040305	SERVIÇOS E FUNDOS AUTÓNOMOS		33.177,93	
0405	**ADMINISTRAÇÃO LOCAL**		**612.248,48**	
040501	**CONTINENTE**		**612.248,48**	
04050102	Freguesias		551.181,64	
04050104	Associações de municípios		61.066,84	
0407	**INSTITUIÇÕES SEM FINS LUCRATIVOS**		**729.324,41**	
040701	INSTITUIÇÕES SEM FINS LUCRATIVOS		729.324,41	
0408	**FAMÍLIAS**		**314.178,59**	
040802	**OUTRAS**		**314.178,59**	
04080201	Programas ocupacionais		74.537,25	
04080202	Outras		239.641,34	
06	**OUTRAS DESPESAS CORRENTES**		**61.871,59**	
0602	**DIVERSAS**		**61.871,59**	

PAGAMENTOS

060201	**IMPOSTOS E TAXAS**		**987,25**
06020101	**Impostos e taxas pagos pela Autarquia**		**987,25**
0602010199	Outras		987,25
060203	**OUTRAS**		**60.884,34**
06020301	Restituições		19.561,71
06020302	IVA Pago		5.078,70
06020304	Serviços Bancários		1.415,17
06020305	Outras		34.828,76
07	**AQUISIÇÃO DE BENS DE CAPITAL**		**5.699.792,10**
0701	**INVESTIMENTOS**		**2.521.886,23**
070102	**HABITAÇÕES**		**83.512,93**
07010202	Aquisição		74.160,00
07010203	Reparação e beneficiação		9.352,93
070103	**EDIFÍCIOS**		**2.034.300,38**
07010301	Instalações de serviços		14.657,79
07010302	Instalações desportivas e recreativas		5.459,00
07010305	Escolas		1.998.634,15
07010307	Outros		15.549,44
070104	**CONSTRUÇÕES DIVERSAS**		**15.109,73**
07010406	Instalações desportivas e recreativas		15.109,73
070106	**MATERIAL DE TRANSPORTES**		**33.700,14**
07010601	Recolha de resíduos		5.760,69
07010602	Outros		27.939,45
070107	EQUIPAMENTO DE INFORMÁTICA		136.473,84
070108	SOFTWARE INFORMÁTICO		69.905,47
070109	EQUIPAMENTO ADMINISTRATIVO		2.510,73
070110	**EQUIPAMENTO BÁSICO**		**126.090,34**
07011001	Equipamento de recolha de resíduos		26.447,95
07011002	Outro		99.642,39
070111	FERRAMENTOS E UTENSÍLIOS		11.226,57
070112	ARTIGOS E OBJECTOS DE VALOR		3.505,50
070115	OUTROS INVESTIMENTOS		5.550,60
0703	**BENS DE DOMÍNIO PÚBLICO**		**3.177.905,87**
070303	**OUTRAS CONSTRUÇÕES E INFRA-ESTRUTURAS**		**3.177.905,87**
07030301	Viadutos, arruamentos e obras complementares		1.028.459,71
07030302	Sistemas de drenagem de águas residuais		788.541,26
07030304	Iluminação pública		22.607,35
07030307	Captação e distribuição de água		1.329.456,47
07030309	Sinalização e trânsito		8.841,08
08	**TRANSFERÊNCIAS DE CAPITAL**		**746.156,27**
0803	**ADMINISTRAÇÃO CENTRAL**		**8.153,45**
080306	SERVIÇOS E FUNDOS AUTÓNOMOS		8.153,45
0805	**ADMINISTRAÇÃO LOCAL**		**576.942,82**
080501	**CONTINENTE**		**576.942,82**
08050102	Freguesias		574.701,40
08050104	Associações de Municipios		2.241,42
0807	**INSTITUIÇÕES SEM FINS LUCRATIVOS**		**161.060,00**
080701	INSTITUIÇÕES SEM FINS LUCRATIVOS		161.060,00
09	**ACTIVOS FINANCEIROS**		**53.232,00**
0908	**UNIDADES DE PARTICIPAÇÃO**		**53.232,00**
090802	SOCIEDADES E QUASE-SOCIEDADES NÃO FINANCEIRAS- PÚB		53.232,00
10	**PASSIVOS FINANCEIROS**		**674.298,38**
1006	**EMPRÉSTIMOS A MÉDIO E LONGO PRAZOS**		**674.298,38**

FLUXOS DE CAIXA

ENTIDADE CMPL Município da Póvoa de Lanhoso ANO 2019
PERÍODO 2019/01/01 A 2019/12/31

PAGAMENTOS

100603 SOCIEDADES FINANCEIRAS- BANCOS E OUTRAS INSTITUIÇ		674.298,38	
TOTAL DAS DESPESAS CORRENTES		11.478.607,52	
TOTAL DAS DESPESAS DE CAPITAL		7.173.478,75	
OPERAÇÕES DE TESOURARIA			1.105.927,22
SALDO PARA A GERÊNCIA SEGUINTE			2.123.053,31
EXECUÇÃO ORÇAMENTAL		1.499.957,81	
OPERAÇÕES DE TESOURARIA		623.095,50	
TOTAL			21.881.066,80

ORGÃO EXECUTIVO

Em 22 de Maio de 2020

ORGÃO DELIBERATIVO

Em 29 de Maio de 2020

CONTAS DE ORDEM

ENTIDADE CMPL Município da Póvoa de Lanhoso Período: 2019/01/02 a 2019/12/31 ANO 2019

Código	Descrição	Valores	
	SALDO DA GERÊNCIA ANTERIOR		2.473.561,44
	GARANTIAS E CAUÇÕES	1.942.347,45	
	RECIBOS PARA COBRANÇA	531.213,99	
	GARANTIAS E CAUÇÕES PRESTADAS		113.693,21
	RECEITA VIRTUAL LIQUIDADA		211.484,82
	Total geral		2.798.739,47

Código	Descrição	Valores	
	GARANTIAS E CAUÇÕES ACIONADAS		251,63
	GARANTIAS E CAUÇÕES DEVOLVIDAS		127.980,68
	RECEITA VIRTUAL COBRADA		152.991,39
	RECEITA VIRTUAL ANULADA		22.402,99
	SALDO PARA A GERENCIA SEGUINTE		2.495.112,78
	GARANTIAS E CAUÇÕES	1.927.808,35	
	RECIBOS PARA COBRANÇA	567.304,43	
	Total geral		2.798.739,47

ORGÃO EXECUTIVO

Em 22 de Maio de 2020

ORGÃO DELIBERATIVO

Em 29 de Maio de 2020

ENTIDADE	MAPA DAS CONTAS DE ORDEM	DATA	ANO	PAGINA
CMPL	Período: 2019/01/02 a 2019/12/31	2020/04/30	2019	1

COD. CONTA	DESIGNAÇÃO	SALDO INICIAL		DO PERÍODO		SALDO FINAL	
		DEBITO	CREDITO	DEBITO	CREDITO	DEVEDOR	CREDOR
09	CONTAS DE ORDEM	2.473.561,44	2.473.561,44	628.804,72	628.804,72		
09.1	CAUÇÕES E DEPÓSITOS DE GARANTIA		601.274,20	113.828,57	61.225,39		548.671,02
09.1.1	PARA FORNECIMENTO DE ÁGUA		3.243,11	364,35	195,35		3.074,11
09.1.1.01	F.A.-CAUÇÕES PRESTADAS		3.243,11		195,35		3.438,46
09.1.1.02	F.A.-CAUÇÕES ACCIONADAS			251,63		251,63	
09.1.1.03	F.A.-CAUÇÕES DEVOLVIDAS			112,72		112,72	
09.1.2	DE EMPREITADAS E FORNECIMENTOS		560.926,81	113.464,22	58.076,38		505.538,97
09.1.2.01	E.F.-CAUÇÕES PRESTADAS		560.926,81		58.076,38		619.003,19
09.1.2.02	E.F.-CAUÇÕES ACCIONADAS						
09.1.2.03	E.F.-CAUCÕES DEVOLVIDAS			113.464,22		113.464,22	
09.1.3	PARA EXECUÇÃO DE OBRAS (LOTEAMENTOS E OU		37.104,28		2.953,66		40.057,94
09.1.3.01	OB-CAUÇÕES PRESTADAS		37.104,28		2.953,66		40.057,94
09.1.3.02	OB-CAUÇÕES ACCIONADAS						
09.1.3.03	OB-CAUÇÕES DEVOLVIDAS						
09.1.4	PROVAS DESPORTIVAS						
09.1.4.01	L.S.-CAUÇÕES PRESTADAS						
09.1.4.02	L.S.-CAUÇÕES ACCIONADAS						
09.1.4.03	L.S.-CAUÇÕES DEVOLVIDAS						
09.2	RECEITA VIRTUAL	531.213,99		211.484,82	175.394,38	567.304,43	
09.2.1	RECEITA DE ANOS ANTERIORES	531.213,99			36.792,56	494.421,43	
09.2.1.01	RECEITA LIQUIDADA - ANOS ANTERIORES	531.213,99				531.213,99	
09.2.1.02	RECEITA COBRADA - ANOS ANTERIORES				23.623,54		23.623,54
09.2.1.03	RECEITA ANULADA - ANOS ANTERIORES				13.169,02		13.169,02
09.2.2	RECEITA VIRTUAL DO ANO CORRENTE			211.484,82	138.601,82	72.883,00	
09.2.2.01	RECEITA LIQUIDADA			211.484,82		211.484,82	
09.2.2.02	RECEITA COBRADA				129.367,85		129.367,85
09.2.2.03	RECEITA ANULADA				9.233,97		9.233,97
09.3	GARANTIAS BANCÁRIAS		1.341.073,25	14.403,74	52.467,82		1.379.137,33
09.3.1	PRESTADAS		1.341.073,25		52.467,82		1.393.541,07
09.3.2	ACCIONADA						
09.3.3	DEVOLVIDA			14.403,74		14.403,74	
09.9	CONTAS DE CONTRAPARTIDA	1.942.347,45	531.213,99	289.087,59	339.717,13	1.360.503,92	
09.9.1	CAUÇÕES E GARANTIAS	601.274,20		61.225,39	113.828,57	548.671,02	
09.9.1.01	CAUÇÕES DE AGUA	3.243,11		195,35	364,35	3.074,11	
09.9.1.02	CAUÇÕES DE EMPREITADA	560.926,81		58.076,38	113.464,22	505.538,97	
09.9.1.03	CAUÇÕES DE OBRAS	37.104,28		2.953,66		40.057,94	
09.9.1.04	PROVAS DESPORTIVAS						
09.9.2	RECEITA VIRTUAL		531.213,99	175.394,38	211.484,82		567.304,43
09.9.2.01	ANOS ANTERIORES		531.213,99	36.792,56			494.421,43
09.9.2.02	ANO CORRENTE			138.601,82	211.484,82		72.883,00
09.9.3	GARANTIAS CONTRAPARTIDA	1.341.073,25		52.467,82	14.403,74	1.379.137,33	
	TOTAL ...	2.473.561,44	2.473.561,44	628.804,72	628.804,72		

ENTIDADE	OPERAÇÕES DE TESOURARIA	DATA	ANO	PAGINA
CMPL	PERÍODO : 2019/01/01 a 2019/12/31	2020/05/04	2019	1

CÓDIGO CONTA	TERCEIRO	DESIGNAÇÃO	SALDO DA GERÊNCIA ANTERIOR		MOVIMENTO ANUAL		SALDO PARA A GERÊNCIA SEGUINTE	
			DEVEDOR	CREDOR	DEBITO	CREDITO	DEVEDOR	CREDOR
21		CLIENTES/CONTRIBUINTES/UTENTES		40.347,39	364,35	3.149,01		43.132,05
21.7		CLIENTES E UTENTES C/CAUÇÕES		40.347,39	364,35	3.149,01		43.132,05
21.7.1		CAUÇOES - AGUA		3.243,11	364,35	195,35		3.074,11
	1231	Amaro Alberto Da Silva Cardoso		50,16				50,16
	1259	MARIA CÂNDIDA ANTUNES ARAÚJO RODRIGUES		2,23				2,23
	1333	JOSÉ AUGUSTO SILVA ROCHA		34,02				34,02
	1941	Soraia Oliveira Nobre Pereira		26,92				26,92
	2104	ADELINA MARIA DA SILVA VIEIRA MACEDO		385,68				385,68
	3281	MARIA GUILHERMINA PEREIRA CARNEIRO		45,00				45,00
	3323	ANTÓNIO MARIA ANTUNES MENDES		332,13				332,13
	3456	Aristides De Oliveira Dias		13,45				13,45
	4863	HENRIQUE JOSÉ DA SILVA CASTRO		156,76				156,76
	4983	JOAO MATOS DA SILVA		43,48	42,45			1,03
	5646	LURDES FERNANDES MORAIS		125,00				125,00
	6005	JORGE ANTÓNIO ANTUNES DA SILVA		42,00				42,00
	6474	JOÃO ALEXANDRE TRINDADE MARIANO		32,20	32,20			
	6666	VERA FILIPA VIEIRA SILVA		37,52				37,52
	6842	HÉLDER AUGUSTO DA SILVA FERREIRA		189,36				189,36
	7162	CARLOS ANTÓNIO ARAÚJO VIEIRA		28,04				28,04
	7366	CARLOS MIGUEL MATOS ALMEIDA		34,96	34,96			
	7846	Maria Da Conceição Ribeiro Da Cunha		2,12				2,12
	7992	HORÁCIO BRANCO DA COSTA		63,04	55,52			7,52
	9341	ADRIANO DA SILVA PEREIRA		39,20				39,20
	9904	PAULO SERGIO VENTURA AGOSTINHO		115,44				115,44
	10074	EUGÉNIO SOUSA MARTINS		32,60				32,60
	11570	ANTONIO MANUEL VIEIRA DOS SANTOS		3,66				3,66
	11971	ROSA DE ABREU FERNANDES RODRIGUES		126,89				126,89
	12729	ISABEL MARIA DE CASTRO PEREIRA RODRIGUES		22,28				22,28
	12745	MARIO FERNANDES SANTOS		173,05				173,05
	13008	JOSÉ DIAS DE LIMA		50,00				50,00
	13103	MARIA FERNANDA FERREIRA CARVALHO COSTA		5,17				5,17
	13548	ANA MARIA CARNEIRO DA CRUZ SOUSA DIAS		3,76				3,76
	13625	ÉLIA MARGARIDA BARBOSA GASPAR		49,26				49,26
	14400	Maria De Fátima Ramoa Vieira De Sousa		57,32				57,32
	14996	ANTONIO DO COUTO FERNANDES		53,32				53,32
	15031	MARTA MARQUES RODRIGUES		5,00				5,00
	15432	CRISTINA MARIA PEREIRA LEITE		50,00	37,70			12,30
	15572	PATRIE MACIEIRA RODRIGUES		74,83				74,83
	16079	ANTÓNIO MANUEL RODRIGUES DE VASCONCELOS MACHADO		39,24				39,24
	16119	ARMANDO EURICO DE CARVALHO		112,72	112,72			
	16120	TIAGO ALEXANDRE CARDONA FELIX		48,80	48,80			
	16124	ROSA GABRIELA ALVES MONTEIRO		100,68				100,68
	16369	Domingos Mendes de Sousa		51,76				51,76
	16724	Telma Sofia Macedo Pereira Fernandes		90,72				90,72
	16891	Paulo Manuel Salgado de Castro Marques Vieira		34,76				34,76
	17079	Farmacia S.jose De Rosa Maria Costa,unipessoal Ldª		66,04				66,04
	17182	ZEFERINO VIEIRA DE OLIVEIRA		45,12				45,12
	17316	SOUSA E ANTUNES LDA		131,94				131,94
	17350	MARCO PAULO PEIXOTO COELHO		15,48		75,03		90,51
	17655	MARCIO JOSÉ CAMPOS DA SILVA				67,40		67,40
	17721	Driele Scarlet da Conceição Pereira				52,92		52,92
21.7.2		CAUÇÕES - LOTEAMENTOS E OBRAS		37.104,28		2.953,66		40.057,94
	26	CASA FERNANDES - LUISA E FERNANDES - MAT. ELECTRICO		150,00				150,00
	1567	NOS COMUNICAÇÕES, S.A		145,00				145,00
	1655	Agostinho Manuel da Silva Mendes		299,28				299,28
	2096	JOÃO CAMPOS SILVA		4.000,00				4.000,00
	6256	ANTÓNIO CARLOS PEREIRA DA SILVA		1.500,00				1.500,00
	7680	JOSE AUGUSTO VIEIRA DUARTE		180,00				180,00
	7713	ISAURA PEREIRA FERREIRA		490,00				490,00
		A TRANSPORTAR ...		40.347,39	364,35	3.149,01		43.132,05

CÓDIGO CONTA	TERCEIRO	DESIGNAÇÃO	SALDO DA GERÊNCIA ANTERIOR		MOVIMENTO ANUAL		SALDO PARA A GERÊNCIA SEGUINTE	
			DEVEDOR	CREDOR	DEBITO	CREDITO	DEVEDOR	CREDOR
		TRANSPORTE ...		40.347,39	364,35	3.149,01		43.132,05
	10752	JOAQUIM ARTUR REBELO GOMES		130,00				130,00
	11983	NOBELWALL - IMOBILIÁRIA, L.DA		27.000,00				27.000,00
	13791	DSTELECOM - NORTE S.A.		2.690,00		20,00		2.710,00
	14983	ANTÓNIO DE MOURA		150,00				150,00
	15965	Dstelecom, S.a.				80,00		80,00
	16929	Derivadas e Segmentos Sa		110,00				110,00
	17175	Nuno Filipe da Silva Carvalho		160,00				160,00
	17380	Amândio Domingos da Silva Duarte		100,00				100,00
	17755	Pau Marfim, Carpintaria, Lda				2.853,66		2.853,66
24		ESTADO E OUTROS ENTES PÚBLICOS		60.532,09	944.497,14	952.324,43		68.359,38
24.2		Retenção de impostos sobre rendimentos		35.557,33	473.294,03	479.739,27		42.002,57
24.2.1		Trabalho dependente		29.212,00	422.684,00	426.888,00		33.416,00
24.2.2		Trabalho independente		6.220,33	48.510,03	50.601,27		8.311,57
24.2.4		Prediais		125,00	2.100,00	2.250,00		275,00
24.4		Restantes impostos			86,29	128,28		41,99
24.4.1		Imposto de selo			86,29	128,28		41,99
24.4.1.1		Aquisição Onerosa ou p/ Doação (N.1 TGIS)			86,29	128,28		41,99
24.5		Contribuições para a Seguranca Social		24.897,74	460.792,05	462.027,95		26.133,64
24.5.1		ADSE			105.575,76	105.575,76		
24.5.2		Caixa Geral de Aposentações		12.939,60	190.428,69	191.424,09		13.935,00
24.5.2.1		CGA - Funcionários		12.939,60	190.428,69	191.424,09		13.935,00
24.5.3		Segurança Social		11.958,14	164.787,60	165.028,10		12.198,64
24.9		Outras tributações		77,02	10.324,77	10.428,93		181,18
24.9.2		Tesouraria da Fazenda Pública		77,02	10.324,77	10.428,93		181,18
26		OUTROS DEVEDORES E CREDORES		567.939,21	161.065,73	104.730,59		511.604,07
26.3		Sindicatos		962,86	12.233,26	12.343,55		1.073,15
26.3.1		ATAM		20,62	249,26	249,78		21,14
26.3.2		STAL		214,81	2.807,25	2.846,54		254,10
26.3.3		SINTAP		658,60	8.345,44	8.415,37		728,53
26.3.4		SINDICATO DOS BANCARIOS		63,03	756,36	756,36		63,03
26.3.5		STFPSN		5,80	74,95	75,50		6,35
26.8		Devedores e credores diversos		566.976,35	148.832,47	92.387,04		510.530,92
26.8.5		Devedores e Credores de Operações de Tesouraria		566.976,35	148.832,47	92.387,04		510.530,92
26.8.5.02		Instituto de Conservação da Natureza			5,75	11,25		5,50
26.8.5.03		Cauções e Garantias		560.926,81	113.464,22	58.076,38		505.538,97
26.8.5.03.2		Empreitadas e Fornecimentos		560.926,81	113.464,22	58.076,38		505.538,97
	92	URBANOP - URBANIZAÇÕES E OBRAS PÚBLICAS, LDA.		18.318,10				18.318,10
	103	CONSTRUÇÕES DOVALE, LDA.		817,00				817,00
	108	ABILIO AMORIM & FILHOS,LDA		36.080,10	19.250,06	6.548,14		23.378,18
	117	Antonio A. Pereira		27.302,80	21.224,06			6.078,74
	135	ARTUR ANTUNES ALVES		4.151,48	160,64			3.990,84
	143	CAMPOS DIAS, LDA.		310,86				310,86
	591	ABB - ALEXANDRE BARBOSA BORGES, S.A.				4.937,01		4.937,01
	593	CABREIRATEL TELECOMUNICAÇÕES, LDA		168,72				168,72
	646	ANTONIO J.DIAS OLIVEIRA & C^{a},LDA.		514,20				514,20
	801	NORTEMARCA-MARCACAO DE ESTRADAS E PARQUES, LDA		1.981,88				1.981,88
	844	ELECTRO ANTUNES, LDA		6.483,06				6.483,06
	852	ARMANDO DINIZ RODRIGUES		209,57				209,57
	940	IRMÃOS ROCHA OLIVEIRA, LDA.		11.400,33				11.400,33
	964	BELARMINO RIBEIRO DE MELO		1.738,00				1.738,00
	974	ALVICOLUZ - INSTALACOES ELECTRICAS, LDA.		12.568,44				12.568,44
	1251	CARLOS DE CASTRO PEREIRA		158,37	158,37			
	1519	METALOTAIDE-SERRELHARIA, LDA		378,25	378,25			
	1846	CANDIDO VIEIRA, LDA		309,13				309,13
	2122	EDUARDO MANUEL DA SILVA & IRMÃO, LDA.		6.109,62				6.109,62
	2709	SIGNIBUM - GESTÃO DE PATRIMÓNIO CULTURAL, LDA		929,57				929,57
	2804	ADAO FERNANDES VIEIRA		560,00				560,00
		A TRANSPORTAR ...		662.769,15	1.070.564,72	1.025.904,62		618.109,05

ENTIDADE	OPERAÇÕES DE TESOURARIA	DATA	ANO	PAGINA
CMPL	PERÍODO : 2019/01/01 a 2019/12/31	2020/05/04	2019	3

CÓDIGO CONTA	TERCEIRO	DESIGNAÇÃO	SALDO DA GERÊNCIA ANTERIOR		MOVIMENTO ANUAL		SALDO PARA A GERÊNCIA SEGUINTE	
			DEVEDOR	CREDOR	DEBITO	CREDITO	DEVEDOR	CREDOR
		TRANSPORTE ...		662.769,15	1.070.564,72	1.025.904,62		618.109,05
	3666	MULTIWATT - INSTALAÇÕES ELÉCTRICAS, LDA		1.297,71				1.297,71
	4436	Calceteiros Novais, Lda.		3.566,37		599,80		4.166,17
	4572	Domingos Silva Teixeira, S.a.				7.339,26		7.339,26
	4613	CONSTRUÇOES RUI COSTA & IRMÃO, LDª.		174,53				174,53
	4621	CANDIDO JOSE RODRIGUES, SA		6.322,61		7.615,40		13.938,01
	4761	COSTEIRA-ENGENHARIA E CONSTRUÇÃO, S.A.		37.384,06				37.384,06
	4762	FREITAS COSTA & FILHOS,LDA. - CONSTRUÇÕES E OBRAS PUBLICAS		1.638,37				1.638,37
	5002	FRANCISCO JOSÉ NOGUEIRA DE AMORIM		910,00				910,00
	5140	CONSTRUÇOES ANTONIO HENRIQUES FERNANDES, UNIPESSOAL, LDA		4.128,07				4.128,07
	5214	ALBERTO COUTO ALVES, SA		491,00				491,00
	5945	JOAO OLIVEIRA & BRAS - CALCETEIROS, LDA		28.098,11	132,06			27.966,05
	6212	Agostinho & Henrique Carvalho, Lda.		7.477,86				7.477,86
	6853	TUGEIRA SOCIEDADE CONSTRUÇÕES, LDA		10.210,48	10.210,48			
	6864	FRANCISCO VIEIRA DE OLIVEIRA		1.266,52				1.266,52
	7411	José Matos Vieira, Lda.		1.416,50				1.416,50
	7463	JOSE MANUEL DA SILVA TINOCO, UNIPESSOA, L.DA		435,25				435,25
	7508	ARTYPEDRA		430,00				430,00
	7578	M. NOGUEIRA,RODRIGUES UNIPESSOAL LDA.		1.078,75				1.078,75
	9261	FELUAÇO, S.A		6.073,62				6.073,62
	9776	CITYSERVE		818,06				818,06
	10282	JAIME OLIVEIRA - CALCETEIRO UNIPESSOAL, LDA		11.468,73		925,00		12.393,73
	10378	Agostinho Malheiro Coelho, Construções, Lda		1.063,75	797,72			266,03
	10545	FLUENTES E ENCANTADORES - CONSTRUÇAO CIVIL UNIPESSOAL, LDA		11.314,36	5.485,18			5.829,18
	12361	João Henrique Pereira - Acabamentos para Construção, Unipessoal, Lda		6.310,09				6.310,09
	12647	CONSTRUÇÕES ALFREDO CUNHA LDª		475,94				475,94
	13244	GAFAESTRUTURAS ENGENHARIA, LDA		1.298,50				1.298,50
	14107	MANUEL CUNHA RODRIGUES, LDA		743,00				743,00
	14278	MARINHO & MAGALHÃES CONSTRUÇÃO CIVIL, L.DA		100,00				100,00
	14609	GLOBALRESTAURA, LDA		1.730,50				1.730,50
	14677	Perfil Enigmatico Engenharia E Construção, Lda		13.548,22				13.548,22
	14680	Genericways - Sociedade de Construção, Lda		3.176,41				3.176,41
	14792	Norchapa Steel Industries, Lda		5.684,00				5.684,00
	14860	Nmva Construções Unipessoal Lda		258,79				258,79
	14940	Ielac - Instalações Eléctricas E Ar Condicionado, Lda		15.932,08				15.932,08
	15531	Fluxo Singular, Lda		7.442,05				7.442,05
	15992	Granitos Sanfão, Unipessoal, Lda		43.436,81	36.293,01	20.516,59		27.660,39
	16000	Cofijo, Construções Lda		2.878,78				2.878,78
	16022	Diametresboço - Projeto e Construção, Lda				7.424,18		7.424,18
	16221	Memorias Ao Cubo - Calceteiro Unipessoal Lda		5.696,70				5.696,70
	16238	Vieira, Vieira, Martins & Dias, Lda.		17.459,58				17.459,58
	16259	Rodrigues & Lameira, Lda		1.065,00				1.065,00
	16268	Áncorasfalto Engenharia e Construção, Lda.		6.663,32				6.663,32
	16350	Wegreen, Lda.		4.563,15	2.737,89			1.825,26
	16351	Gostar e Cuidar, Lda.		14.221,34				14.221,34
	16355	Jose Brito Faria Gabinete de Gestão Territorial, Unipessoal, Lda		1.515,76				1.515,76
	16374	Isete Inovação Soluções Económicas e Tecnologias Ecológicas, S.a		6.852,67	4.111,60			2.741,07
	16379	Hortodonorte - Jardinagem, Lda		320,00				320,00
	16389	Carlos Vieira & Irmão, Lda.		1.045,51				1.045,51
	16402	Construçoes Vale & Barros, Unipessoal, Lda		1.737,60				1.737,60
	16419	MANUEL JORGE GONÇALVES GUIMARÃES		5.881,54				5.881,54
		A TRANSPORTAR ...		662.769,15	1.070.564,72	1.025.904,62		618.109,05

ENTIDADE	OPERAÇÕES DE TESOURARIA	DATA	ANO	PAGINA
CMPL	PERÍODO : 2019/01/01 a 2019/12/31	2020/05/04	2019	4

CÓDIGO CONTA	TERCEIRO	DESIGNAÇÃO	SALDO DA GERÊNCIA ANTERIOR		MOVIMENTO ANUAL		SALDO PARA A GERÊNCIA SEGUINTE	
			DEVEDOR	CREDOR	DEBITO	CREDITO	DEVEDOR	CREDOR
		TRANSPORTE ...		662.769,15	1.070.564,72	1.025.904,62		618.109,05
	16515	António Alves Pereira, Lda		45.762,65	6.576,45			39.186,20
	16516	Advanced Green - Engenharia Natural e Urbana, Lda.		42.600,01				42.600,01
	16626	António Alberto Dias Fernandes - Construções, Unipessoal, Lda.		1.541,97				1.541,97
	16627	Maria Oliveira Freitas, Sociedade Unipessoal, Lda.		9.997,91				9.997,91
	16645	CME - CONSTRUÇÕES E MANUTENÇÃO ELECTROMECÂNICA, S.A.		5.948,45	5.948,45			
	16728	Insolito Rumo, Lda		10.870,66				10.870,66
	16754	CUNHA BASTOS, SOCIEDADE DE CONSTRUÇÕES ELECTRICAS, CIVIS E OBRAS PÚBLICAS		1.031,81				1.031,81
	16775	Agostinha Oliveira & Ermelinda Pereira, Lda		5.581,82		925,00		6.506,82
	17604	Lusoestrada, Lda.				1.246,00		1.246,00
26.8.5.06		Tribunal e Finanças		428,66	5.801,82	6.314,76		941,60
26.8.5.06.3		Tribunal Judicial		428,66	5.801,82	6.314,76		941,60
26.8.5.08		Outros		5.607,81	27.053,61	25.456,15		4.010,35
26.8.5.08.1		Associação Social e Cultural Funcionários da CMPL		3.316,71	25.643,07	24.079,79		1.753,43
26.8.5.08.4		Reposição a favor da Camara Municipal		44,18	44,18			
26.8.5.08.5		SAMS		63,03	756,36	756,36		63,03
26.8.5.08.8		Outros		2.143,89				2.143,89
26.8.5.08.9		Movijovem		40,00	610,00	620,00		50,00
26.8.5.10		Serviço de Estrangeiros e Fronteiras		7,31	157,17	171,79		21,93
26.8.5.12		Balcão do Cidadão		5,76	2.349,90	2.356,71		12,57
26.8.5.12.1		ADSE			1,25	1,25		
26.8.5.12.2		IMT			2.268,00	2.268,00		
26.8.5.12.3		AMA		5,76	80,65	87,46		12,57
		TOTAL ...		668.818,69	1.105.927,22	1.060.204,03		623.095,50

ORGÃO EXECUTIVO

Em 22 de Maio de 2020

ORGÃO DELIBERATIVO

Em 28 de Maio de 2020

ENTIDADE	MODIFICAÇÕES AO ORÇAMENTO DA RECEITA	Pagina: 1
MUNICIPIO DA POVOA DE LANHOSO	TOTAL DE ALTERAÇÕES : 7 TOTAL DE REVISÕES : 2	DO ANO CONTABILISTICO DE: 2019 Período: 2019/01/01 a 2019/12/31

CLASSIFICAÇÃO ECONÓMICA		DOTAÇÕES DA RECEITA				OBSERVAÇÕES
		PREVISÕES INICIAIS	MODIFICAÇÕES ORÇAMENTAIS		PREVISÕES CORRIGIDAS	
CÓDIGO	DESCRIÇÃO		INSCRIÇÕES / REFORÇOS	DIMINUIÇÕES / ANULAÇÕES		
01	**IMPOSTOS DIRECTOS**	3.385.260,00			3.385.260,00	
0102	**OUTROS**	3.385.260,00			3.385.260,00	
010202	IMPOSTO MUNICIPAL SOBRE IMÓVEIS	2.406.955,00			2.406.955,00	
010203	IMPOSTO UNICO DE CIRCULAÇÃO	510.003,00			510.003,00	
010204	IMPOSTO MUNICIPAL SOBRE AS TRANSMISSOES ONEROSAS DE IMÓVEIS	468.298,00			468.298,00	
010207	**IMPOSTOS ABOLIDOS**	3,00			3,00	
01020701	Contribuição autarquica	1,00			1,00	
01020702	Imposto municipal de sisa	1,00			1,00	
01020703	Imposto municipal sobre veículos	1,00			1,00	
010299	IMPOSTOS DIRECTOS DIVERSOS	1,00			1,00	
02	**IMPOSTOS INDIRECTOS**	74.135,00			74.135,00	
0202	**OUTROS**	74.135,00			74.135,00	
020206	**IMPOSTOS INDIRECTOS ESPECÍFICOS DAS AUTARQUIAS LOCAIS**	74.135,00			74.135,00	
02020601	Mercados e feiras	7.023,00			7.023,00	
02020602	Loteamento e obras	30.883,00			30.883,00	
02020603	Ocupação de via pública	11.519,00			11.519,00	
02020605	Publicidade	1,00			1,00	
02020606	Saneamento	1,00			1,00	
02020607	Utilização da rede viária	1,00			1,00	
02020699	**Outros**	24.707,00			24.707,00	
0202069901	Taxa municipal de direitos de passagem	5.518,00			5.518,00	
0202069902	Taxa de depósito da ficha técnica da habitação	6,00			6,00	
0202069905	Taxa de Gestão de Resíduos - TGR	2.140,00			2.140,00	
0202069999	Outros	17.043,00			17.043,00	
04	**TAXAS, MULTAS E OUTRAS PENALIDADES**	837.210,00			837.210,00	
0401	**TAXAS**	771.139,00			771.139,00	
040123	**TAXAS ESPECÍFICAS DAS AUTARQUIAS LOCAIS**	771.139,00			771.139,00	
04012301	Mercados e feiras	76.174,00			76.174,00	
04012302	Loteamento e obras	160.730,00			160.730,00	
04012303	Ocupação de via pública	1,00			1,00	
04012305	Caça, uso e porte de arma	1,00			1,00	
04012306	Saneamento	418.100,00			418.100,00	
04012399	**Outros**	116.133,00			116.133,00	
0401239901	Taxa de depósito da ficha técnica de habitação	3,00			3,00	
0401239902	Taxa pela emissão do certificado de registo	74,00			74,00	
0401239905	Taxa de Gestão de Resíduos - TGR	61.138,00			61.138,00	
0401239999	Outras	54.918,00			54.918,00	
0402	**MULTAS E OUTRAS PENALIDADES:**	66.071,00			66.071,00	
040201	JUROS DE MORA	47.232,00			47.232,00	
040202	JUROS COMPENSATÓRIOS	2.012,00			2.012,00	
040204	COIMAS E PENALIDADES POR CONTRA ORDENAÇÕES	3,00			3,00	
040299	MULTAS E PENALIDADES DIVERSAS	16.824,00			16.824,00	
05	**RENDIMENTOS DE PROPRIEDADE**	608.570,00			608.570,00	
0502	**JUROS - SOCIEDADES FINANCEIRAS**	500,00			500,00	
050201	BANCOS E OUTRAS INSTITUIÇÕES FINANCEIRAS	500,00			500,00	
0503	**JUROS- ADMINISTRAÇÕES PÚBLICAS**	14,00			14,00	
050301	ADMINISTRAÇÃO CENTRAL- ESTADO	13,00			13,00	
050302	ADMINISTRAÇÃO CENTRAL- SERVIÇOS E FUNDOS AUTÓNOMOS	1,00			1,00	
0507	**DIVIDENDOS E PARTICIPAÇÕES NOS LUCROS DE SOCIEDADE**	10.002,00			10.002,00	
050701	Empresas Públicas	1,00			1,00	
050702	Empresas Públicas municipais e intermunicipais	10.000,00			10.000,00	
050799	Outras	1,00			1,00	
0509	**PARTICIPAÇÕES NOS LUCROS DE ADMINISTRAÇÕES PÚBLICA**	701,00			701,00	
050901	Associações de Municípios	1,00			1,00	
050999	Outros	700,00			700,00	
0510	**RENDAS**	597.352,00			597.352,00	
051001	TERRENOS	9.345,00			9.345,00	
051002	ACTIVOS NO SUBSOLO	5,00			5,00	
051004	EDIFÍCIOS	1,00			1,00	

CLASSIFICAÇÃO ECONÓMICA		DOTAÇÕES DA RECEITA				OBSERVAÇÕES
		PREVISÕES INICIAIS	MODIFICAÇÕES ORÇAMENTAIS		PREVISÕES CORRIGIDAS	
CÓDIGO	DESCRIÇÃO		INSCRIÇÕES / REFORÇOS	DIMINUIÇÕES / ANULAÇÕES		
051005	BENS DE DOMÍNIO PÚBLICO	1,00			1,00	
051099	OUTROS	588.000,00			588.000,00	
0511	ACTIVOS INCORPÓREOS	1,00			1,00	
06	**TRANSFERÊNCIAS CORRENTES**	7.796.445,00	134.739,00	3.860,00	7.927.324,00	
0601	**SOCIEDADES E QUASE-SOCIEDADES NÃO FINANCEIRAS**	13.003,00			13.003,00	
060101	**PÚBLICAS**	13.002,00			13.002,00	
06010101	Empresas Públicas	1,00			1,00	
06010102	Empresas Públicas Municipais e Intermunicipais	13.000,00			13.000,00	
06010199	Outras	1,00			1,00	
060102	PRIVADAS	1,00			1,00	
0603	**ADMINISTRAÇÃO CENTRAL**	7.783.434,00	45.739,00	3.860,00	7.825.313,00	
060301	**ESTADO**	7.607.574,00			7.607.574,00	
06030101	Fundo de Equilíbrio Financeiro	6.256.610,00			6.256.610,00	
06030102	Fundo Social Municipal	550.368,00			550.368,00	
06030103	Participação variavel no IRS	387.803,00			387.803,00	
06030199	**Outros**	412.793,00			412.793,00	
0603019901	Direção Geral dos Estabelecimentos Escolares (DGESTE)	408.105,00			408.105,00	
0603019999	Outros	4.688,00			4.688,00	
060306	**ESTADO-PARTICIPAÇÃO COMUNITÁRIA EM PROJECTOS CO-FINANCIADOS**	134.941,00	45.739,00	3.860,00	176.820,00	
06030601	FEDER	36.071,00	45.739,00		81.810,00	
06030602	FSE	87.746,00			87.746,00	
06030603	FC	11.122,00		3.860,00	7.262,00	
06030604	FEADER	1,00			1,00	
06030699	Outros	1,00			1,00	
060307	**SERVIÇOS E FUNDOS AUTÓNOMOS**	10.001,00			10.001,00	
06030701	INSTITUTO DE FINANCIAMENTO DA AGRICULTURA E PESCAS (IFAP)	10.000,00			10.000,00	
06030799	OUTRAS	1,00			1,00	
060309	**SERVIÇOS E FUNDOS AUTÓNOMOS - SUBSISTEMA DE PROTEÇÃO À FAMÍLIA E POLÍTICAS ATIVAS DE EMPREGO E FORMAÇÃO PROFISSIONAL**	30.918,00			30.918,00	
06030901	COMISSÃO NACIONAL DE PROTEÇÃO DE CRIANÇAS E JOVENS (CPCJ)	20.417,00			20.417,00	
06030902	INSTITUTO DO EMPREGO E FORMAÇÃO PROFISSIONAL (IEFP)	10.500,00			10.500,00	
06030999	OUTROS	1,00			1,00	
0605	**ADMINISTRAÇÃO LOCAL**	4,00	89.000,00		89.004,00	
060501	**CONTINENTE**	4,00	89.000,00		89.004,00	
06050101	Municípios	1,00			1,00	
06050102	Freguesias	1,00			1,00	
06050104	Associações de municípios	1,00	89.000,00		89.001,00	
06050106	Regiões de turismo	1,00			1,00	
0606	**SEGURANÇA SOCIAL**	2,00			2,00	
060601	SISTEMA DE SOLIDARIEDADE E SEGURANÇA SOCIAL	1,00			1,00	
060604	OUTRAS TRANSFERÊNCIAS	1,00			1,00	
0607	**INSTITUIÇÕES SEM FINS LUCRATIVOS**	1,00			1,00	
060701	INSTITUIÇÕES SEM FINS LUCRATIVOS	1,00			1,00	
0608	**FAMÍLIAS**	1,00			1,00	
060801	FAMÍLIAS	1,00			1,00	
07	**VENDA DE BENS E SERVIÇOS CORRENTES**	1.649.320,00	1,00		1.649.321,00	
0701	**VENDA DE BENS**	830.169,00	1,00		830.170,00	
070102	LIVROS E DOCUMENTAÇÃO TÉCNICA	1.814,00			1.814,00	
070103	PUBLICAÇÕES E IMPRESSOS	1,00			1,00	
070105	BENS INUTILIZADOS	1,00			1,00	
070106	PRODUTOS AGRÍCOLAS E PECUÁRIOS	1,00			1,00	
070107	PRODUTOS ALIMENTARES E BEBIDAS	1,00			1,00	
070108	**MERCADORIAS**	828.200,00			828.200,00	
07010802	AGUA	828.200,00			828.200,00	
070110	**DESPERDÍCIOS, RESÍDUOS E REFUGOS**	151,00			151,00	
07011001	Sucata	1,00			1,00	
07011099	Outros	150,00			150,00	
070199	OUTROS		1,00		1,00	
0702	**SERVIÇOS**	801.600,00			801.600,00	

CLASSIFICAÇÃO ECONÓMICA		DOTAÇÕES DA RECEITA				
		PREVISÕES INICIAIS	MODIFICAÇÕES ORÇAMENTAIS		PREVISÕES CORRIGIDAS	OBSERVAÇÕES
CÓDIGO	DESCRIÇÃO		INSCRIÇÕES / REFORÇOS	DIMINUIÇÕES / ANULAÇÕES		
070201	ALUGUER DE ESPAÇOS E EQUIPAMENTOS	5,00			5,00	
070202	ESTUDOS, PARCERES, PROJECTOS E CONSULTADORIA	1,00			1,00	
070203	VISTORIAS E ENSAIOS	6.286,00			6.286,00	
070206	REPARAÇÕES	1,00			1,00	
070207	ALIMENTAÇÃO E ALOJAMENTO	1,00			1,00	
070208	**SERVIÇOS SOCIAIS, RECREATIVOS, CULTURAIS E DESPORTIVOS**	191.042,00			191.042,00	
07020801	Serviços sociais	13.103,00			13.103,00	
07020802	**Serviços recreativos**	31.470,00			31.470,00	
0702080299	Outros	31.470,00			31.470,00	
07020803	**Serviços culturais**	8.235,00			8.235,00	
0702080399	Outros	8.235,00			8.235,00	
07020804	Serviços desportivos	138.234,00			138.234,00	
070209	**SERVIÇOS ESPECÍFICOS DAS AUTARQUIAS**	604.262,00			604.262,00	
07020901	Saneamento	10.600,00			10.600,00	
07020902	Resíduos sólidos	530.000,00			530.000,00	
07020903	**Transportes colectivos de pessoas e mercadorias**	3,00			3,00	
0702090302	Transportes escolares	1,00			1,00	
0702090303	Transportes de pessoas e mercadorias	1,00			1,00	
0702090399	Outros	1,00			1,00	
07020904	Trabalhos por conta de particulares	28.511,00			28.511,00	
07020905	Cemitérios	11.899,00			11.899,00	
07020906	Mercados e feiras	1,00			1,00	
07020907	Parques de estacionamento	1.760,00			1.760,00	
07020909	Canídeos e gatídeos	140,00			140,00	
07020999	Outros	21.348,00			21.348,00	
070299	OUTROS	2,00			2,00	
0703	**RENDAS**	17.551,00			17.551,00	
070301	HABITAÇÕES	3.750,00			3.750,00	
070302	EDIFÍCIOS	1,00			1,00	
070399	OUTRAS	13.800,00			13.800,00	
08	**OUTRAS RECEITAS CORRENTES**	60.413,00			60.413,00	
0801	**OUTRAS**	60.403,00			60.403,00	
080199	**OUTRAS**	60.403,00			60.403,00	
08019901	Indemnizações por deterioração, roubo e extravio de bens patrimoniais	4.000,00			4.000,00	
08019902	Indemnizações de estragos provocados por outrém em viaturas ou quaisquer outros equipamentos pertencentes as autarquias locais	100,00			100,00	
08019903	IVA Reembolsado	40.000,00			40.000,00	
08019904	IVA Inversão da liquidação	500,00			500,00	
08019999	Diversas	15.803,00			15.803,00	
0802	**SUBSÍDIOS**	10,00			10,00	
080209	SEGURANÇA SOCIAL	10,00			10,00	
09	**VENDAS DE BENS DE INVESTIMENTO**	62.275,00			62.275,00	
0901	**TERRENOS**	57.944,00			57.944,00	
090101	SOCIEDADES E QUASE-SOCIEDADES NÃO FINANCEIRAS	49.810,00			49.810,00	
090109	INSTITUIÇÕES SEM FINS LUCRATIVOS	1,00			1,00	
090110	FAMÍLIAS	8.133,00			8.133,00	
0903	**EDIFÍCIOS**	3,00			3,00	
090301	SOCIEDADES E QUASE-SOCIEDADES NÃO FINANCEIRAS	1,00			1,00	
090309	INSTITUIÇÕES SEM FINS LUCRATIVOS	1,00			1,00	
090310	FAMÍLIAS	1,00			1,00	
0904	**OUTROS BENS DE INVESTIMENTO**	4.328,00			4.328,00	
090401	**SOCIEDADES E QUASE-SOCIEDADES NÃO FINANCEIRA**	4.322,00			4.322,00	
09040101	Equipamento de transporte	1,00			1,00	
09040102	Maquinaria e equipamento	4.320,00			4.320,00	
09040103	Outros	1,00			1,00	
090409	**INSTITUIÇÕES SEM FINS LUCRATIVOS**	3,00			3,00	
09040901	Equipamento de transporte	1,00			1,00	

CLASSIFICAÇÃO ECONÓMICA		DOTAÇÕES DA RECEITA				OBSERVAÇÕES
		PREVISÕES INICIAIS	MODIFICAÇÕES ORÇAMENTAIS		PREVISÕES CORRIGIDAS	
CÓDIGO	DESCRIÇÃO		INSCRIÇÕES / REFORÇOS	DIMINUIÇÕES / ANULAÇÕES		
09040902	Maquinaria e equipamento	1,00			1,00	
09040903	Outros	1,00			1,00	
090410	**FAMÍLIAS**	3,00			3,00	
09041001	Equipamento de transporte	1,00			1,00	
09041002	Maquinaria e equipamento	1,00			1,00	
09041003	Outros	1,00			1,00	
10	**TRANSFERÊNCIAS DE CAPITAL**	5.039.460,00	273.530,00	542.740,00	4.770.250,00	
1001	**SOCIEDADES E QUASE-SOCIEDADES NÃO FINANCEIRAS**	4,00			4,00	
100101	**PÚBLICAS**	3,00			3,00	
10010101	Empresas públicas	1,00			1,00	
10010102	Empresas públicas municipais e intermunicipais	1,00			1,00	
10010199	Outras	1,00			1,00	
100102	Privadas	1,00			1,00	
1003	**ADMINISTRAÇÃO CENTRAL**	5.038.973,00	273.530,00	542.740,00	4.769.763,00	
100301	**ESTADO**	1.251.011,00	47.427,00		1.298.438,00	
10030101	Fundo de Equilíbrio Financeiro	695.179,00			695.179,00	
10030104	Cooperação Técnica e Financeira	185.029,00			185.029,00	
10030105	Artigo 35.º, n.º 3 da Lei n.º 73/2013	206.916,00			206.916,00	
10030199	**Outros**	163.887,00	47.427,00		211.314,00	
1003019901	Direção Geral dos Estabelecimentos Escolares (DGESTE)	118.575,00	47.427,00		166.002,00	
1003019999	Outros	45.312,00			45.312,00	
100307	**ESTADO-PARTICIPAÇÃO COMUNITÁRIA EM PROJECTOS CO-FINANCIADOS**	3.787.960,00	226.103,00	542.740,00	3.471.323,00	
10030701	FEDER	2.428.717,00	206.873,00	391.050,00	2.244.540,00	
10030702	FSE	150.153,00			150.153,00	
10030703	FC	1.209.088,00	19.230,00	151.690,00	1.076.628,00	
10030704	FEADER	1,00			1,00	
10030799	Outros	1,00			1,00	
100308	**SERVIÇOS E FUNDOS AUTÓNOMOS**	2,00			2,00	
10030801	INSTITUTO DO EMPREGO E FORMAÇÃO PROFISSIONAL (IEFP)	1,00			1,00	
10030899	Outras	1,00			1,00	
1005	**ADMINISTRAÇÃO LOCAL**	480,00			480,00	
100501	**CONTINENTE**	480,00			480,00	
10050101	Municípios	1,00			1,00	
10050102	Freguesias	1,00			1,00	
10050104	Associações de municípios	478,00			478,00	
1006	**SEGURANÇA SOCIAL**	1,00			1,00	
100601	SISTEMA DE SOLIDARIEDADE E SEGURANÇA SOCIAL	1,00			1,00	
1007	**INSTITUIÇÕES SEM FINS LUCRATIVOS**	1,00			1,00	
100701	INSTITUIÇÕES SEM FINS LUCRATIVOS	1,00			1,00	
1008	**FAMÍLIAS**	1,00			1,00	
100801	FAMÍLIAS	1,00			1,00	
11	**ACTIVOS FINANCEIROS**	1.402,00			1.402,00	
1106	**EMPRÉSTIMOS A MÉDIO E LONGO PRAZOS**	1.400,00			1.400,00	
110601	SOCIEDADES E QUASE-SOCIEDADES NÃO FINANCEIRA	1.400,00			1.400,00	
1108	**ACÇÕES E OUTRAS PARTICIPAÇÕES**	2,00			2,00	
110801	SOCIEDADES E QUASE-SOCIEDADES NÃO FINANCEIRAS	1,00			1,00	
110803	ADMISTRAÇÃO PÚBLICA- ADMINISTRAÇÃO CENTRAL- ESTADO	1,00			1,00	
12	**PASSIVOS FINANCEIROS**	2.083.884,00	1.100.000,00	1.774.265,00	1.409.619,00	
1205	**EMPRÉSTIMOS A CURTO PRAZO**	1,00			1,00	
120502	SOCIEDADES FINANCEIRAS	1,00			1,00	
1206	**EMPRÉSTIMOS A MÉDIO E LONGO PRAZOS**	1.973.950,00	1.100.000,00	1.668.265,00	1.405.685,00	
120601	**SOCIEDADES E QUASE-SOCIEDADES NÃO FINANCEIRA**	1,00			1,00	
12060101	Sociedades e Quase - Sociedades não Financeiras - Públicas	1,00			1,00	
120602	SOCIEDADES FINANCEIRAS	1.831.615,00	1.100.000,00	1.668.265,00	1.263.350,00	
120603	ADMISTRAÇÃO PÚBLICA- ADMINISTRAÇÃO CENTRAL- ESTADO	142.334,00			142.334,00	
1207	**OUTROS ACTIVOS FINANCEIROS**	109.933,00		106.000,00	3.933,00	
120703	ADMISTRAÇÃO PÚBLICA- ADMINISTRAÇÃO CENTRAL- ESTADO	109.933,00		106.000,00	3.933,00	
13	**OUTRAS RECEITAS DE CAPITAL**	115.501,00			115.501,00	
1301	**OUTRAS**	115.501,00			115.501,00	

CLASSIFICAÇÃO ECONÓMICA		DOTAÇÕES DA RECEITA				OBSERVAÇÕES
		PREVISÕES INICIAIS	MODIFICAÇÕES ORÇAMENTAIS		PREVISÕES CORRIGIDAS	
CÓDIGO	DESCRIÇÃO		INSCRIÇÕES / REFORÇOS	DIMINUIÇÕES / ANULAÇÕES		
130101	INDEMNIZAÇÕES	500,00			500,00	
130102	ACTIVOS INCORPÓREOS	1,00			1,00	
130199	OUTRAS	115.000,00			115.000,00	
15	**REPOSIÇÕES NÃO ABATIDAS NOS PAGAMENTOS**	1.125,00			1.125,00	
1501	**REPOSIÇÕES NÃO ABATIDAS NOS PAGAMENTOS**	1.125,00			1.125,00	
150101	REPOSIÇÕES NÃO ABATIDAS NOS PAGAMENTOS	1.125,00			1.125,00	
16	**SALDO DA GERENCIA ANTERIOR**		290.918,25		290.918,25	
1601	**SALDO ORÇAMENTAL**		290.918,25		290.918,25	
160101	NA POSSE DO SERVIÇO		290.918,25		290.918,25	
	TOTAL ...	21.715.000,00	1.799.188,25	2.320.865,00	21.193.323,25	

ORGÃO EXECUTIVO

Em 22 de Maio de 2020

ORGÃO DELIBERATIVO

Em 25 de Maio de 2020

ENTIDADE	MODIFICAÇÕES AO ORÇAMENTO DA DESPESA	Pagina: 1
MUNICIPIO DA POVOA DE LANHOSO	TOTAL DE ALTERAÇÕES : 16 TOTAL DE REVISÕES : 2 DO ANO CONTABILISTICO DE 2019	Período: 2019/01/01 a 2019/12/31

IDENTIFICAÇÃO DAS RUBRICAS			DESPESA				
			DOTAÇÕES	MODIFICAÇÕES ORÇAMENTAIS		DOTAÇÕES	OBS
CLASSIFICAÇÃO ORGÂNICA	CLASSIFICAÇÃO ECONÓMICA	DESCRIÇÃO	INICIAIS	INSCRIÇÕES / REFORÇOS	DIMINUIÇÕES / ANULAÇÕES	CORRIGIDAS	
01		**ASSEMBLEIA MUNICIPAL**					
01	**01**	**DESPESAS COM O PESSOAL**					
01	**0102**	**ABONOS VARIÁVEIS OU EVENTUAIS**					
01	010204	AJUDAS DE CUSTO	50,00			50,00	
01	**010213**	**OUTROS SUPLEMENTOS E PRÉMIOS**					
01	01021303	Senhas de presença	17.050,00	6.000,00		23.050,00	
01	**02**	**AQUISIÇÃO DE BENS E SERVIÇOS**					
01	**0202**	**AQUISIÇÃO DE SERVIÇOS**					
01	020211	REPRESENTAÇÃO DOS SERVIÇOS	150,00			150,00	
01	020213	DESLOCAÇÕES E ESTADAS	1.750,00			1.750,00	
02		**CÂMARA MUNICIPAL E SERVIÇOS MUNICIPAIS**					
02	**01**	**DESPESAS COM O PESSOAL**					
02	**0101**	**REMUNERAÇÕES CERTAS E PERMANENTES**					
02	010101	TITULARES DE ORGÃOS DE SOBERANIA E MEMEROS DE ÓRGÃOS AUTÁRQUICAS	155.290,00		2.000,00	153.290,00	
02	**010104**	**PESSOAL DOS QUADROS- REGIME DO CONTRATO INDIVIDUAL**					
02	01010401	Pessoal em funções	2.500.000,00	22.540,00	46.000,00	2.476.540,00	
02	01010402	Alterações obrigatórias de posicionamento remuneratório	10,00	70.000,00		70.010,00	
02	01010403	Alterações facultativas de posicionamento remuneratório	10,00	65.000,00		65.010,00	
02	01010404	Recrutamento de Pessoal para novos postos de trabalho	10,00	50.700,00		50.710,00	
02	**010106**	**PESSOAL CONTRATADO A TERMO**					
02	01010604	Recrutamento de Pessoal para novos postos de trabalho	10,00	2.400,00		2.410,00	
02	010107	PESSOAL EM REGIME DE TAREFA OU AVENÇA	325.000,00	62.300,00		387.300,00	
02	010108	PESSOAL AGUARDANDO APOSENTAÇÃO	10,00			10,00	
02	010109	PESSOAL EM QUALQUER OUTRA SITUAÇÃO	66.295,00	8.650,00	19.000,00	55.945,00	
02	**010111**	**REPRESENTAÇÃO**					
02	01011101	Membros do Orgãos Autárquicos	29.325,00			29.325,00	
02	01011102	Pessoal dos Quadros	8.790,00	2.200,00		10.990,00	
02	**010113**	**SUBSÍDIO DE REFEIÇÃO**					
02	01011301	Pessoal dos quadros	210.100,00	630,00		210.730,00	
02	01011302	Pessoal em qualquer outra situação	18.500,00		11.700,00	6.800,00	
02	01011303	Membros dos orgãos autarquicos	18.500,00			18.500,00	
02	**010114**	**SUBSÍDIOS DE FÉRIAS E NATAL**					
02	01011401	Pessoal dos quadros	432.605,00	5.120,00		437.725,00	
02	01011402	Pessoal em qualquer outra situação	10.965,00			10.965,00	
02	010115	REMUNERAÇÕES POR DOENÇA E MATERNIDADE/PATERNIDADE	95.700,00	27.750,00		123.450,00	
02	**0102**	**ABONOS VARIÁVEIS OU EVENTUAIS**					
02	010202	HORAS EXTRAORDINÁRIAS	2.500,00			2.500,00	
02	010204	AJUDAS DE CUSTO	2.500,00			2.500,00	
02	010205	ABONO PARA FALHAS	6.000,00			6.000,00	
02	010209	SUBSÍDIO DE PREVENÇÃO	10,00	1.500,00		1.510,00	
02	010210	SUBSÍDIO DE TRABALHO NOCTURNO	7.800,00			7.800,00	
02	010211	SUBSÍDIO DE TURNO	1.100,00	50,00		1.150,00	
02	010212	INDMNIZAÇÕES POR CESSAÇÃO DE FUNÇÕES	10,00			10,00	
02	**010213**	**OUTROS SUPLEMENTOS E PRÉMIOS**					
02	01021301	Prémios de desempenho	10,00			10,00	
02	01021302	Outros	69.150,00	50.500,00	52.500,00	67.150,00	
02	01021303	Senhas de presença	4.700,00	1.000,00		5.700,00	
02	**0103**	**SEGURANÇA SOCIAL**					
02	010301	ENCARGOS COM A SAÚDE	150.000,00			150.000,00	
02	010302	OUTROS ENCARGOS COM A SAÚDE	60.000,00			60.000,00	
02	010303	SUBSÍDIO FAMILIAR A CRIANÇAS E JOVENS	25.500,00			25.500,00	
02	010304	OUTRAS PRESTAÇÕES FAMILIARES	10,00			10,00	
02	**010305**	**CONTRIBUIÇÕES PARA A SEGURANÇA SOCIAL**					
02	**01030502**	**Segurança social dos funcionários públicos**					
02	0103050201	Caixa Geral de Aposentações	424.700,00	5.740,00		430.440,00	
02	0103050202	Segurança Social - Regime geral	395.100,00	1.970,00		397.070,00	
02	01030503	Outros	3.750,00			3.750,00	
02	**010309**	**SEGUROS**					
02	01030901	Seguros de acidentes de trabalho e doenças profissionais	40.000,00	9.250,00	13.000,00	36.250,00	

IDENTIFICAÇÃO DAS RUBRICAS			DESPESA				
			DOTAÇÕES	MODIFICAÇÕES ORÇAMENTAIS		DOTAÇÕES CORRIGIDAS	OBS
CLASSIFICAÇÃO ORGÂNICA	CLASSIFICAÇÃO ECONÓMICA	DESCRIÇÃO	INICIAIS	INSCRIÇÕES / REFORÇOS	DIMINUIÇÕES / ANULAÇÕES		
02	**02**	**AQUISIÇÃO DE BENS E SERVIÇOS**					
02	**0201**	**AQUISIÇÃO DE BENS**					
02	020101	MATÉRIAS-PRIMAS E SUBSIDIÁRIAS	325.000,00	211.918,25	138.860,00	398.058,25	
02	**020102**	**COMBUSTÍVEIS E LUBRIFICANTES**					
02	02010201	Gasolina	10.000,00	800,00		10.800,00	
02	02010202	Gasóleo	137.500,00	20.500,00	800,00	157.200,00	
02	02010299	Outros	8.500,00		3.100,00	5.400,00	
02	020104	LIMPEZA E HIGIENE	25.000,00	250,00		25.250,00	
02	020105	ALIMENTAÇÃO- REFEIÇÕES CONFECCIONADAS	25.300,00	12.125,00	10.000,00	27.425,00	
02	020106	ALIMENTAÇÃO - GÉNEROS PARA CONFECCIONAR	7.500,00		150,00	7.350,00	
02	020107	VESTUÁRIO E ARTIGOS PESSOAIS	17.500,00	1.000,00		18.500,00	
02	020108	MATERIAL DE ESCRITÓRIO	15.000,00	3.000,00		18.000,00	
02	020112	MATERIAL DE TRANSPORTE- PEÇAS	62.000,00	6.500,00		68.500,00	
02	020114	OUTRO MATERIAL- PEÇAS	35.000,00		4.000,00	31.000,00	
02	020115	PRÉMIOS, CONDECORAÇÕES E OFERTAS	42.200,00	7.000,00	1.620,00	47.580,00	
02	**020116**	**MERCADORIAS PARA VENDA**					
02	02011601	Água	630.000,00		5.000,00	625.000,00	
02	02011603	Outros	5.000,00		4.950,00	50,00	
02	020117	FERRAMENTAS E UTENSÍLIOS	22.500,00		1.000,00	21.500,00	
02	020118	LIVROS E DOCUMENTAÇÃO TÉCNICA	500,00			500,00	
02	020119	ARTIGOS HONORÍFICOS E DE DECORAÇÃO	1.000,00	900,00		1.900,00	
02	020120	MATERIAL DE EDUCAÇÃO, CULTURA E RECREIO	5.000,00	5.000,00	950,00	9.050,00	
02	020121	OUTROS BENS	144.240,00	25.675,00	4.900,00	165.015,00	
02	**0202**	**AQUISIÇÃO DE SERVIÇOS**					
02	020201	ENCARGOS DE INSTALAÇÕES	415.000,00			415.000,00	
02	020202	LIMPEZA E HIGIENE	65.000,00	9.000,00		74.000,00	
02	020203	CONSERVAÇÃO DE BENS	80.000,00	6.000,00		86.000,00	
02	020204	LOCAÇÃO DE EDIFÍCIOS	10.800,00	3.000,00		13.800,00	
02	020205	LOCAÇÃO DE MATERIAL DE INFORMÁTICA	10,00			10,00	
02	020206	LOCAÇÃO DE MATERIAL DE TRANSPORTE	10,00			10,00	
02	020208	LOCAÇÃO DE OUTROS BENS	8.000,00		5.500,00	2.500,00	
02	020209	COMUNICAÇÕES	100.000,00	2.000,00	16.750,00	85.250,00	
02	020210	TRANSPORTES	441.000,00	98.150,00	95.300,00	443.850,00	
02	020211	REPRESENTAÇÃO DOS SERVIÇOS	6.000,00		1.500,00	4.500,00	
02	020212	SEGUROS	60.000,00	14.200,00	19.900,00	54.300,00	
02	020213	DESLOCAÇÕES E ESTADAS	13.000,00	16.600,00		29.600,00	
02	020214	ESTUDOS, PARECERES, PROJECTOS E CONSULTADORIA	186.075,00	38.500,00		224.575,00	
02	020215	FORMAÇÃO	10.000,00	5.000,00		15.000,00	
02	020216	SEMINÁRIOS, EXPOSIÇÕES E SIMILARES	154.850,00	51.205,00	8.005,00	198.050,00	
02	020217	PUBLICIDADE	50.000,00	18.170,00	3.910,00	64.260,00	
02	020218	VIGILÂNCIA E SEGURANÇA	500,00	4.350,00	335,00	4.515,00	
02	020219	ASSISTÊNCIA TÉCNICA	121.000,00	7.900,00	29.000,00	99.900,00	
02	020220	OUTROS TRABALHOS ESPECIALIZADOS	1.026.750,00	77.190,00	450,00	1.103.490,00	
02	020222	SERVIÇOS DE SAÚDE	5.500,00	500,00		6.000,00	
02	020224	ENCARGOS DE COBRANÇA DE RECEITAS	115.000,00	10.000,00		125.000,00	
02	020225	OUTROS SERVIÇOS	811.950,00	24.825,00	26.150,00	810.625,00	
02	**03**	**JUROS E OUTROS ENCARGOS**					
02	**0301**	**JUROS DA DÍVIDA PÚBLICA**					
02	**030103**	**SOCIEDADES FINANCEIRAS- BANCOS E OUTRAS INSTITUIÇÕES**					
02	03010301	Empréstimos de curto prazo	1,00			1,00	
02	03010302	Empréstimos de médio e longo prazo	50.000,00			50.000,00	
02	**030105**	**ADMINISTRAÇÃO PÚBLICA CENTRAL- ESTADO**					
02	03010501	Empréstimos de curto prazo	1,00			1,00	
02	03010502	Empréstimos de médio e longo prazo	100,00			100,00	
02	**0302**	**OUTROS ENCARGOS CORRENTES DA DÍVIDA PÚBLICA**					
02	030201	DESPESAS DIVERSAS	250,00			250,00	
02	**0303**	**JUROS DE LOCAÇÃO FINANCEIRA**					
02	030305	MATERIAL DE TRANSPORTE	1,00			1,00	
02	030306	MATERIAL DE INFORMÁTICA	1,00			1,00	

IDENTIFICAÇÃO DAS RUBRICAS			DESPESA				
			DOTAÇÕES	MODIFICAÇÕES ORÇAMENTAIS		DOTAÇÕES CORRIGIDAS	OBS
CLASSIFICAÇÃO ORGÂNICA	CLASSIFICAÇÃO ECONÓMICA	DESCRIÇÃO	INICIAIS	INSCRIÇÕES / REFORÇOS	DIMINUIÇÕES / ANULAÇÕES		
02	030307	MAQUINARIA E EQUIPAMENTO	1,00			1,00	
02	**0305**	**OUTROS JUROS**					
02	**030502**	**OUTROS**					
02	03050202	Juros de Mora	5.000,00		4.500,00	500,00	
02	03050299	Outros	200,00	12.600,00		12.800,00	
02	**04**	**TRANSFERÊNCIAS CORRENTES**					
02	**0403**	**ADMINISTRAÇÃO CENTRAL**					
02	040305	SERVIÇOS E FUNDOS AUTÓNOMOS	26.500,00	6.700,00		33.200,00	
02	**0405**	**ADMINISTRAÇÃO LOCAL**					
02	**040501**	**CONTINENTE**					
02	04050102	Freguesias	550.500,00	11.400,00	8.500,00	553.400,00	
02	04050104	Associações de municipios	156.000,00		26.000,00	130.000,00	
02	**0407**	**INSTITUIÇÕES SEM FINS LUCRATIVOS**					
02	040701	INSTITUIÇÕES SEM FINS LUCRATIVOS	733.000,00	60.000,00	32.400,00	760.600,00	
02	**0408**	**FAMÍLIAS**					
02	**040802**	**OUTRAS**					
02	04080201	Programas ocupacionais	55.000,00	24.150,00		79.150,00	
02	04080202	Outras	243.500,00	89.154,00	38.600,00	294.054,00	
02	**05**	**SUBSÍDIOS**					
02	**0501**	**SOCIEDADES E QUASE-SOCIEDADES NÃO FINANCEIRAS**					
02	**050101**	**PÚBLICAS**					
02	05010101	Empresas Públicas Municipais e Intermunicipais	1,00	60.000,00	36.950,00	23.051,00	
02	05010102	Outras	1,00			1,00	
02	**06**	**OUTRAS DESPESAS CORRENTES**					
02	**0602**	**DIVERSAS**					
02	**060201**	**IMPOSTOS E TAXAS**					
02	**06020101**	**Impostos e taxas pagos pela Autarquia**					
02	0602010101	Taxa de Gestão de Resíduos - TGR	2.000,00		1.700,00	300,00	
02	0602010199	Outras	5.000,00	500,00	4.500,00	1.000,00	
02	06020102	Restituições de impostos ou taxas cobrados	999,00		900,00	99,00	
02	**060203**	**OUTRAS**					
02	06020301	Restituições	40.000,00		19.500,00	20.500,00	
02	06020302	IVA Pago	1,00	5.100,00		5.101,00	
02	06020304	Serviços Bancários	2.000,00			2.000,00	
02	06020305	Outras	106.690,00	7.650,00	74.534,00	39.806,00	
02	**07**	**AQUISIÇÃO DE BENS DE CAPITAL**					
02	**0701**	**INVESTIMENTOS**					
02	070101	TERRENOS	1,00			1,00	
02	**070102**	**HABITAÇÕES**					
02	07010202	Aquisição	1,00	89.200,00		89.201,00	
02	07010203	Reparação e beneficiação	2.500,00	7.000,00		9.500,00	
02	**070103**	**EDIFÍCIOS**					
02	07010301	Instalações de serviços	526.000,00	3.000,00	511.000,00	18.000,00	
02	07010302	Instalações desportivas e recreativas	9.000,00	500,00	3.000,00	6.500,00	
02	07010303	Mercados e instalações se fiscalização sanitária	1,00			1,00	
02	07010305	Escolas	1.825.000,00	199.800,00	21.000,00	2.003.800,00	
02	07010307	Outros	185.551,00	10.000,00	159.000,00	36.551,00	
02	**070104**	**CONSTRUÇÕES DIVERSAS**					
02	07010401	Viadutos, arruamentos e obras complementares	1,00			1,00	
02	07010405	Parques e jardins	3.050,00		1.950,00	1.100,00	
02	07010406	Instalações desportivas e recreativas	10.000,00	11.100,00	3.350,00	17.750,00	
02	07010413	Outros	5.000,00			5.000,00	
02	**070106**	**MATERIAL DE TRANSPORTES**					
02	07010601	Recolha de resíduos	10.000,00		4.000,00	6.000,00	
02	07010602	Outros	24.000,00	4.000,00		28.000,00	
02	070107	EQUIPAMENTO DE INFORMÁTICA	135.400,00	14.565,00	13.455,00	136.510,00	
02	070108	SOFTWARE INFORMÁTICO	26.000,00	46.205,00		72.205,00	
02	070109	EQUIPAMENTO ADMINISTRATIVO	5.000,00		2.000,00	3.000,00	
02	**070110**	**EQUIPAMENTO BÁSICO**					

IDENTIFICAÇÃO DAS RUBRICAS			DESPESA				
			DOTAÇÕES	MODIFICAÇÕES ORÇAMENTAIS		DOTAÇÕES	OBS
CLASSIFICAÇÃO ORGÂNICA	CLASSIFICAÇÃO ECONÓMICA	DESCRIÇÃO	INICIAIS	INSCRIÇÕES / REFORÇOS	DIMINUIÇÕES / ANULAÇÕES	CORRIGIDAS	
02	07011001	Equipamento de recolha de resíduos	10.000,00	18.000,00		28.000,00	
02	07011002	Outro	115.400,00	47.800,00	35.950,00	127.250,00	
02	070111	FERRAMENTOS E UTENSÍLIOS	8.500,00	6.300,00		14.800,00	
02	070112	ARTIGOS E OBJECTOS DE VALOR	500,00	3.100,00		3.600,00	
02	070113	INVESTIMENTOS INCORPÓREOS	46.000,00		45.950,00	50,00	
02	070115	OUTROS INVESTIMENTOS	20.500,00			20.500,00	
02	**0702**	**LOCAÇÃO FINANCEIRA**					
02	**070202**	**HABITAÇÕES- LOCAÇÃO FINANCEIRA**					
02	07020207	Outros					
02	070205	MATERIAL DE TRANSPORTE- LOCAÇÃO FINANCEIRA	1,00			1,00	
02	070206	MATERIAL DE INFORMÁTICA- LOCAÇÃO FINANCEIRA	1,00			1,00	
02	070207	MAQUINARIA E EQUIPAMENTO- LOCAÇÃO FINANCEIRA	2,00			2,00	
02	**0703**	**BENS DE DOMÍNIO PÚBLICO**					
02	070301	TERRENOS E RECURSOS NATURAIS	1,00			1,00	
02	**070303**	**OUTRAS CONSTRUÇÕES E INFRA-ESTRUTURAS**					
02	07030301	Viadutos, arruamentos e obras complementares	2.300.500,00	1.313.745,00	1.799.675,00	1.814.570,00	
02	07030302	Sistemas de drenagem de águas residuais	940.100,00	48.100,00	160.050,00	828.150,00	
02	07030304	Iluminação pública	121.000,00	5.000,00	103.000,00	23.000,00	
02	07030305	Parques e jardins	1.000,00			1.000,00	
02	07030307	Captação e distribuição de água	1.530.760,00	11.500,00	135.900,00	1.406.360,00	
02	07030308	Viação rural	5.000,00			5.000,00	
02	07030309	Sinalização e trânsito	10.000,00			10.000,00	
02	07030312	Cemitérios	500,00			500,00	
02	070305	BENS DE PATRIMÓNIO HISTÓRICO, ARTÍSTICO E CULTURAL	5.500,00			5.500,00	
02	**08**	**TRANSFERÊNCIAS DE CAPITAL**					
02	**0803**	**ADMINISTRAÇÃO CENTRAL**					
02	080306	SERVIÇOS E FUNDOS AUTÓNOMOS	1,00	8.240,00	50,00	8.191,00	
02	**0805**	**ADMINISTRAÇÃO LOCAL**					
02	**080501**	**CONTINENTE**					
02	08050102	Freguesias	617.600,00			617.600,00	
02	08050104	Associações de Municipios	6.500,00			6.500,00	
02	**0807**	**INSTITUIÇÕES SEM FINS LUCRATIVOS**					
02	080701	INSTITUIÇÕES SEM FINS LUCRATIVOS	100.000,00	61.100,00		161.100,00	
02	**0808**	**FAMÍLIAS**					
02	080802	OUTRAS	25.000,00		21.500,00	3.500,00	
02	**09**	**ACTIVOS FINANCEIROS**					
02	**0906**	**EMPRÉSTIMOS A MÉDIO E LONGO PRAZOS**					
02	090601	SOCIEDADES E QUASE-SOCIEDADES NÃO FINANCEIRAS- PRIVADAS	1,00			1,00	
02	**0907**	**ACÇÕES E OUTRAS PARTICIPAÇÕES**					
02	090701	SOCIEDADES E QUASE-SOCIEDADES NÃO FINANCEIRAS- PRIVADAS	1,00			1,00	
02	**0908**	**UNIDADES DE PARTICIPAÇÃO**					
02	090802	SOCIEDADES E QUASE-SOCIEDADES NÃO FINANCEIRAS- PÚBLICAS	53.232,00			53.232,00	
02	**10**	**PASSIVOS FINANCEIROS**					
02	**1005**	**EMPRÉSTIMOS A CURTO PRAZO**					
02	100503	SOCIEDADES FINANCEIRAS- BANCOS E OUTRAS INSTITUIÇÕES FINANCEIRAS	1,00			1,00	
02	**1006**	**EMPRÉSTIMOS A MÉDIO E LONGO PRAZOS**					
02	100603	SOCIEDADES FINANCEIRAS- BANCOS E OUTRAS INSTITUIÇÕES FINANCEIRAS	661.000,00	13.500,00		674.500,00	
02	100605	ADMINISTRAÇÃO PÚBLICA CENTRAL- ESTADO	1,00			1,00	
02	**1007**	**OUTROS PASSIVOS FINANCEIROS**					
02	100705	ADMINISTRAÇÃO PÚBLICA CENTRAL- ESTADO	1,00			1,00	
02	**11**	**OUTRAS DESPESAS DE CAPITAL**					
02	**1102**	**DIVERSAS**					
02	110201	Restituições	10,00			10,00	
02	110299	Outras	110.990,00			110.990,00	
		TOTAL ...	21.715.000,00	3.273.567,25	3.795.244,00	21.193.323,25	

ORGÃO EXECUTIVO

Em 22 de Maio de 2020

ORGÃO DELIBERATIVO

Em 29 de Maio de 2020

ENTIDADE

MUNICIPIO DA POVOA DE LANHOSO

MODIFICAÇÕES AO PLANO DE ATIVIDADES MUNICIPAIS

TOTAL DE ALTERAÇÕES : 13
TOTAL DE REVISÕES : ANO CONTABILISTICO: 2019 PERÍODO: 2019/01/01 a 2019/12/31

OBJECTIVO / PROGRAMA / PROJECTO / ACÇÃO	IDENTIFICAÇÃO DO PROJ. ACÇÃO	DESCRIÇÃO	RESPONSÁVEL	DATAS		EX	CÓDIGO ORÇAMENTAL	VALOR REALIZADO	2019					ANOS SEGUINTES				MODIFICAÇÕES
									TOTAL		FINANC. DEFINIDO		FINANCIAMENTO NÃO DEFINIDO	2020	2021	2022	SEGUINTES	
				INICIO	FIM				DOT. INICAL	DOT. CORRIGIDA	DOT. INICIAL	DOT. CORRIGIDA						
1.		**Funções gerais**																
1.2.		**Segurança e ordem públicas**																
1.2.1.		**Protecção civil e luta contra incêndios**																
1.2.1.	01	2003 **Proteção Civil**																
1.2.1.	0101	2014 A 1 Apoio à Associação Humanitária de Bombeiros Voluntários	PSAPC	2014/01/01	2023/12/31	9	02 040701				66.000,00	70.500,00		80.000,00	80.000,00	80.000,00	80.000,00	4.500,00
1.2.1.	0101	2014 A 1 Apoio à Associação Humanitária de Bombeiros Voluntários					02 080701		66.000,00	81.500,00		11.000,00						11.000,00
2.		**Funções sociais**																
2.1.		**Educação**																
2.1.2.		**Serviços auxiliares de ensino**																
2.1.2.	01	2009 **Ação social escolar**																
2.1.2.	0101	2018 A 1 Bolsas de Estudo	PE	2018/01/01	2023/12/31	9	02 04080202		93.000,00	72.400,00	93.000,00	72.400,00		100.000,00	100.000,00	100.000,00	100.000,00	-20.600,00
2.1.2.	0102	2014 A 4 Protocolos c/Juntas de Freguesia p/apoio nas actividades escolares	PE	2014/01/01	2023/12/31	9	02 04050102				57.000,00	57.000,00		80.000,00	80.000,00	80.000,00	80.000,00	
2.1.2.	0102	2014 A 4 Protocolos c/Juntas de Freguesia p/apoio nas actividades escolares					02 08050102		74.600,00	74.600,00	17.600,00	17.600,00						
2.1.2.	0103	2014 A 5 Ação social escolar, material pedagógico e apoio a projetos pedagógicos	PE	2014/01/01	2023/12/31	9	02 020115				26.500,00	24.700,00		60.000,00	60.000,00	60.000,00	60.000,00	-1.800,00
2.1.2.	0103	2014 A 5 Ação social escolar, material pedagógico e apoio a projetos pedagógicos					02 020120				1.000,00	50,00						-950,00
2.1.2.	0103	2014 A 5 Ação social escolar, material pedagógico e apoio a projetos pedagógicos					02 040305				26.500,00	33.200,00						6.700,00
2.1.2.	0103	2014 A 5 Ação social escolar, material pedagógico e apoio a projetos pedagógicos					02 080306		54.001,00	66.141,00	1,00	8.191,00						8.190,00
2.1.2.	0105	2004 A 4 Transportes escolares	PE	2002/01/01	2023/12/31	9	02 020210		430.000,00	424.000,00	430.000,00	424.000,00		450.000,00	450.000,00	450.000,00	450.000,00	-6.000,00
2.1.2.	0106	2014 A 6 Protocolos de cooperação p/prolongamentos de horário, fornecimento de refeições nas atividades educativas	PE	2014/01/01	2023/12/31	9	02 020105				20.000,00	11.000,00		400.000,00	400.000,00	400.000,00	400.000,00	-9.000,00
2.1.2.	0106	2014 A 6 Protocolos de cooperação p/prolongamentos de horário, fornecimento de refeições nas atividades educativas					02 040701		370.000,00	397.500,00	350.000,00	386.500,00						36.500,00
2.1.2.	0107	2018 A 2 Prémios de mérito escolar	PE	2018/01/01	2023/12/31	9	02 020115		1.000,00	1.000,00	1.000,00	1.000,00		1.500,00	1.500,00	1.500,00	1.500,00	
2.1.2.	0109	2018 A 3 Atividades educacionais	PE	2018/01/01	2023/12/31	9	02 020115				300,00	300,00		15.000,00	15.000,00	15.000,00	15.000,00	
2.1.2.	0109	2018 A 3 Atividades educacionais					02 020121				500,00	3.500,00						3.000,00
2.1.2.	0109	2018 A 3 Atividades educacionais					02 020210				2.500,00	2.200,00						-300,00
2.1.2.	0109	2018 A 3 Atividades educacionais					02 020225		8.000,00	8.800,00	4.700,00	2.800,00						-1.900,00
2.1.2.	0110	2018 A 4 Regime de fruta alimentar	PE	2018/01/01	2023/12/31	9	02 020121		10.000,00	10.300,00	10.000,00	10.300,00		10.000,00	10.000,00	10.000,00	10.000,00	300,00
2.2.		**Saúde**																
2.2.1.		**Serviços individuais de saúde**																
2.2.1.	01	2014 A 9 Promoção da saude e Qualidade de Vida	PAS	2014/01/01	2023/12/31	9	02 020121					100,00		12.000,00	12.000,00	12.000,00	12.000,00	100,00
2.2.1.	01	2014 A 9 Promoção da saude e Qualidade de Vida					02 020210					1.100,00						1.100,00
2.2.1.	01	2014 A 9 Promoção da saude e Qualidade de Vida					02 020216				6.250,00	11.030,00						4.780,00
2.2.1.	01	2014 A 9 Promoção da saude e Qualidade de Vida					02 020217				250,00	410,00						160,00
2.2.1.	01	2014 A 9 Promoção da saude e Qualidade de Vida					02 020220		10.500,00	12.650,00	4.000,00	10,00						-3.990,00
2.2.1.	03	2014 A 10 Desenvolvimento de atividades c/idosos e Centros de Convivio	PAS	2014/01/01	2023/12/31	9	02 020115				500,00	1.600,00		50.000,00	50.000,00	50.000,00	50.000,00	1.100,00
2.2.1.	03	2014 A 10 Desenvolvimento de atividades c/idosos e Centros de Convivio					02 020121				10.000,00	10.900,00						900,00
2.2.1.	03	2014 A 10 Desenvolvimento de atividades c/idosos e Centros de Convivio					02 020210					1.800,00						1.800,00

ENTIDADE

MUNICIPIO DA POVOA DE LANHOSO

TOTAL DE ALTERAÇÕES : 13
TOTAL DE REVISÕES : ANO CONTABILISTICO: 2019 PERÍODO: 2019/01/01 a 2019/12/31

OBJECTIVO / PROGRAMA / PROJECTO / ACÇÃO	IDENTIFICAÇÃO DO PROJ. ACÇÃO	DESCRIÇÃO	RESPONSÁVEL	DATAS		EX	CÓDIGO ORÇAMENTAL	VALOR REALIZADO	2019					ANOS SEGUINTES				MODIFICAÇÕES
									TOTAL		FINANC. DEFINIDO		FINANCIAMENTO NÃO DEFINIDO	2020	2021	2022	SEGUINTES	
				INICIO	FIM				DOT. INICAL	DOT. CORRIGIDA	DOT. INICIAL	DOT. CORRIGIDA						
		A TRANSPORTAR...							1.117.101,00	1.148.891,00	1.127.601,00	1.163.191,00		1.258.500,00	1.258.500,00	1.258.500,00	1258500,00	35.590,00
2.2.1. 03	2014 A 10	Desenvolvimento de atividades c/idosos e Centros de Convivio					02 020225				7.500,00	9.550,00						2.050,00
2.2.1. 03	2014 A 10	Desenvolvimento de atividades c/idosos e Centros de Convivio					02 04050102		36.250,00	34.100,00	18.250,00	10.250,00						-8.000,00
2.3.		**Segurança e acção sociais**																
2.3.2.		**Acção social**																
2.3.2. 02	2018 A 5	Banco de Voluntariado/Loja Social	PAS	2018/01/01	2023/12/31	9	02 020106				7.500,00	7.350,00		12.000,00	12.000,00	12.000,00	12.000,00	-150,00
2.3.2. 02	2018 A 5	Banco de Voluntariado/Loja Social					02 020121		8.500,00	8.350,00	1.000,00	1.000,00						
2.3.2. 04	2014 A 12	Subsidios ao arrendamento a estratos socias desfavorecidos	PAS	2014/01/01	2023/12/31	9	02 04080202		80.000,00	70.000,00	80.000,00	70.000,00		85.000,00	85.000,00	85.000,00	85.000,00	-10.000,00
2.3.2. 01	2018 A 8	Projecto NaturaLanhoso	PAS	2018/01/01	2023/12/31	9	02 04080202		70.000,00	62.000,00	70.000,00	62.000,00		75.000,00	75.000,00	75.000,00	75.000,00	-8.000,00
2.3.2. 05	2018 A 6	Programa de Conforto habitacional	PAS	2018/01/01	2023/12/31	9	02 080802		25.000,00	3.500,00	25.000,00	3.500,00		25.000,00	25.000,00	25.000,00	25.000,00	-21.500,00
2.3.2. 06	2018 A 7	Programa Viver +	PAS	2018/01/01	2023/12/31	9	02 04080201		30.000,00	35.350,00	30.000,00	35.350,00		35.000,00	35.000,00	35.000,00	35.000,00	5.350,00
2.3.2. 02	2018 A 20	Póvoa + Saúde	PAS	2019/01/01	2023/12/31	0	02 040701		30.000,00	15.000,00	30.000,00	15.000,00		40.000,00	40.000,00	40.000,00	40.000,00	-15.000,00
2.3.2. 01	2019 A 2	Programa Crescelanhoso	PAS	2019/06/30	2023/12/31	0			10.000,00	10.000,00			10.000,00	30.000,00	30.000,00	30.000,00	30.000,00	
2.4.		**Habitação e servicos colectivos**																
2.4.3.		**Saneamento**																
2.4.3.1.		**Esgotos domésticos**																
2.4.3.1. 02	2007 A 87	Tratamento de Aguas Residuais	PA	2007/01/01	2023/12/31	9	02 020220		600.000,00	600.000,00	600.000,00	600.000,00		650.000,00	700.000,00	750.000,00	800.000,00	
2.4.4.		**Abastecimento de Água**																
2.4.4. 02	2007 A 86	Abastecimento de Agua ao concelho	PA	2007/01/01	2023/12/31	9	02 02011601		630.000,00	625.000,00	630.000,00	625.000,00		650.000,00	680.000,00	700.000,00	750.000,00	-5.000,00
2.4.5.		**Resíduos sólidos**																
2.4.5. 03	2004 A 41	Tratamento de residuos sólidos	PA	2002/01/01	2023/12/31	9	02 020220		210.000,00	210.000,00	210.000,00	210.000,00		215.000,00	225.000,00	230.000,00	235.000,00	
2.4.6.		**Protecção do meio ambiente e conservação da natureza**																
2.4.6. 01	**2008**	**Ambiente**																
2.4.6. 0105	2004 A 54	Manutenção dos espaços verdes e jardins municipais	PA	2002/01/01	2023/12/31	9	02 020121				45.000,00	49.000,00		50.000,00	50.000,00	50.000,00	50.000,00	4.000,00
2.4.6. 0105	2004 A 54	Manutenção dos espaços verdes e jardins municipais					02 020220		50.000,00	50.000,00	5.000,00	1.000,00						-4.000,00
2.4.6. 01	2019 A 1	Vacinação de animais	OA	2019/01/01	2023/12/31									30.000,00	30.000,00	30.000,00	30.000,00	
2.5.		**Servicos culturais, recreativos e religiosos**																
2.5.1.		**Cultura**																
2.5.1. 01	**2004**	**Actividades culturais**																
2.5.1. 0101	2018 A 9	Festas Tradicionais de S. Jose	PCT	2018/01/01	2023/12/31	9	02 020115				700,00	2.150,00		100.000,00	100.000,00	100.000,00	100.000,00	1.450,00
2.5.1. 0101	2018 A 9	Festas Tradicionais de S. Jose					02 020121				7.000,00	1.075,00						-5.925,00
2.5.1. 0101	2018 A 9	Festas Tradicionais de S. Jose					02 020216				41.000,00	67.000,50						26.000,50
2.5.1. 0101	2018 A 9	Festas Tradicionais de S. Jose					02 020217				4.000,00	2.970,00						-1.030,00
2.5.1. 0101	2018 A 9	Festas Tradicionais de S. Jose					02 04050102				5.250,00	4.750,00						-500,00
2.5.1. 0101	2018 A 9	Festas Tradicionais de S. Jose					02 040701				27.500,00	25.500,00						-2.000,00
2.5.1. 0101	2018 A 9	Festas Tradicionais de S. Jose					02 06020305		87.700,00	108.815,50	2.250,00	5.370,00						3.120,00
2.5.1. 0102	2006 A 80	Subsidios a associações culturais	PCT	2004/01/01	2023/12/31	9	02 040701		41.000,00	36.000,00	41.000,00	36.000,00		42.000,00	42.000,00	42.000,00	42.000,00	-5.000,00
2.5.1. 0103	2018 A 10	Eventos e manifestações culturais	PCT	2018/01/01	2023/12/31	9	02 020115				500,00	600,00		100.000,00	100.000,00	100.000,00	100.000,00	-100,00
2.5.1. 0103	2018 A 10	Eventos e manifestações culturais					02 020121				2.500,00	6.500,00						4.000,00
2.5.1. 0103	2018 A 10	Eventos e manifestações culturais					02 020210					350,00						350,00
2.5.1. 0103	2018 A 10	Eventos e manifestações culturais					02 020216				43.000,00	57.534,50						14.534,50
2.5.1. 0103	2018 A 10	Eventos e manifestações culturais					02 020217				2.000,00	2.000,00						
2.5.1. 0103	2018 A 10	Eventos e manifestações culturais					02 040701				5.500,00							-5.500,00
2.5.1. 0103	2018 A 10	Eventos e manifestações culturais					02 04080202				500,00	500,00						
2.5.1. 0103	2018 A 10	Eventos e manifestações culturais					02 06020305		58.500,00	71.384,50	4.500,00	4.100,00						-400,00
2.5.1. 01	2018 A 11	Dinamização do Teatro	PCT	2018/01/01	2023/12/31	9	02 010107				8.160,00	8.160,00		50.000,00	50.000,00	50.000,00	50.000,00	
2.5.1. 01	2018 A 11	Dinamização do Teatro					02 020115				1.000,00							-1.000,00
2.5.1. 01	2018 A 11	Dinamização do Teatro					02 020121				1.740,00	2.840,00						1.100,00
2.5.1. 01	2018 A 11	Dinamização do Teatro					02 020216				11.600,00	14.600,00						3.000,00
2.5.1. 01	2018 A 11	Dinamização do Teatro					02 020217				2.750,00	2.250,00						-500,00

ENTIDADE

MUNICIPIO DA POVOA DE LANHOSO

TOTAL DE ALTERAÇÕES : 13
TOTAL DE REVISÕES : ANO CONTABILISTICO: 2019 PERÍODO: 2019/01/01 a 2019/12/31

OBJECTIVO / PROGRAMA / PROJECTO / ACÇÃO	IDENTIFICAÇÃO DO PROJ. ACÇÃO	DESCRIÇÃO	RESPONSÁVEL	DATAS		EX	CÓDIGO ORÇAMENTAL	VALOR REALIZADO	2019					ANOS SEGUINTES				MODIFICAÇÕES
									TOTAL		FINANC. DEFINIDO		FINANCIAMENTO NÃO DEFINIDO	2020	2021	2022	SEGUINTES	
				INICIO	FIM				DOT. INICAL	DOT. CORRIGIDA	DOT. INICIAL	DOT. CORRIGIDA						
							A TRANSPORTAR...		3.084.051,00	3.088.391,00	3.099.301,00	3.106.241,00	10.000,00	3.447.500,00	3.537.500,00	3.612.500,00	3717500,00	6.940,00
2.5.1.	01	2018 A 11	Dinamização do Teatro				02 020220				2.750,00	1.550,00						-1.200,00
2.5.1.	01	2018 A 11	Dinamização do Teatro				02 040701				8.000,00	8.000,00						
2.5.1.	01	2018 A 11	Dinamização do Teatro				02 06020305		37.000,00	38.400,00	1.000,00	1.000,00						
2.5.1.	01	2018 A 18	Cultura para Todos	PCT	2018/01/01	2020/12/31	1		30.670,00	30.670,00			30.670,00	30.660,00				
2.5.2.			**Desporto, recreio e lazer**															
2.5.2.	**01**	2008	**Actividades Desportivas, Recreativas e de Lazer**															
2.5.2.	0106	2006 A 44	Subsidios de apoio a actividades desportivas	PD	2002/01/01	2023/12/31	9	02 040701		130.000,00	147.600,00	130.000,00	147.600,00		130.000,00	130.000,00	130.000,00	17.600,00
2.5.2.	0107	2018 A 14	Juventude em movimento	PJ	2018/01/01	2023/12/31	9	02 04080201		25.000,00	25.000,00	25.000,00	25.000,00		25.000,00	25.000,00	25.000,00	
2.5.2.	0109	2018 A 13	Dinamização de atividades no âmbito da Juventude	PJ	2018/01/01	2023/12/31	9	02 020115				250,00	1.630,00		50.000,00	50.000,00	50.000,00	50.000,00	1.380,00
2.5.2.	0109	2018 A 13	Dinamização de atividades no âmbito da Juventude					02 020121				750,00	2.750,00						2.000,00
2.5.2.	0109	2018 A 13	Dinamização de atividades no âmbito da Juventude					02 020216				43.750,00	24.960,00						-18.790,00
2.5.2.	0109	2018 A 13	Dinamização de atividades no âmbito da Juventude					02 020217		45.000,00	29.840,00	250,00	500,00						250,00
2.5.2.	0110	2018 A 15	Espaço Jovem	PJ	2018/01/01	2023/12/31	9	02 020115				750,00	550,00		10.000,00	10.000,00	10.000,00	10.000,00	-200,00
2.5.2.	0110	2018 A 15	Espaço Jovem					02 020120				500,00	500,00						
2.5.2.	0110	2018 A 15	Espaço Jovem					02 020216				2.000,00	200,00						-1.800,00
2.5.2.	0110	2018 A 15	Espaço Jovem					02 020217		4.000,00	1.500,00	750,00	250,00						-500,00
2.5.2.	01	2018 A 16	Férias ativas	PJ	2018/01/01	2023/12/31	9	02 020105				3.500,00	10.100,00		10.000,00	10.000,00	10.000,00	10.000,00	6.600,00
2.5.2.	01	2018 A 16	Férias ativas					02 020121				1.250,00	7.750,00						6.500,00
2.5.2.	01	2018 A 16	Férias ativas					02 020210					400,00						400,00
2.5.2.	01	2018 A 16	Férias ativas					02 020225		7.500,00	20.450,00	2.750,00	2.200,00						-550,00
2.5.2.	02	2016 A 12	Dinamização dos espaços desportivos, recreativos e lazer	PD	2016/01/01	2023/12/31	9	02 010107							80.000,00	80.000,00	80.000,00	80.000,00	
2.5.2.	02	2016 A 12	Dinamização dos espaços desportivos, recreativos e lazer					02 020105				1.800,00	6.325,00						4.525,00
2.5.2.	02	2016 A 12	Dinamização dos espaços desportivos, recreativos e lazer					02 020115				2.450,00	2.350,00						-100,00
2.5.2.	02	2016 A 12	Dinamização dos espaços desportivos, recreativos e lazer					02 020121				1.000,00	1.800,00						800,00
2.5.2.	02	2016 A 12	Dinamização dos espaços desportivos, recreativos e lazer					02 020216				1.250,00	2.025,00						775,00
2.5.2.	02	2016 A 12	Dinamização dos espaços desportivos, recreativos e lazer					02 020217				2.000,00	1.880,00						-120,00
2.5.2.	02	2016 A 12	Dinamização dos espaços desportivos, recreativos e lazer					02 020218					4.015,00						4.015,00
2.5.2.	02	2016 A 12	Dinamização dos espaços desportivos, recreativos e lazer					02 020220				70.000,00	74.850,00						4.850,00
2.5.2.	02	2016 A 12	Dinamização dos espaços desportivos, recreativos e lazer					02 020225					2.575,00						2.575,00
2.5.2.	02	2016 A 12	Dinamização dos espaços desportivos, recreativos e lazer					02 06020305		78.500,00	95.820,00								
3.			**Funções económicas**															
3.2.			**Indústria e energia**															
3.2.	**01**	2003	**Iluminação Pública**															
3.2.	0101	2014 A 20	Encargos com a iluminação pública	PFOM	2014/01/01	2023/12/31	9	02 020225		750.000,00	700.000,00	750.000,00	700.000,00		750.000,00	750.000,00	750.000,00	750.000,00	-50.000,00
3.4.			**Comércio e turismo**															
3.4.2.			**Turismo**															
3.4.2.	01	2018 A 17	Dinamização de atividades do âmbito da promoção do Turismo(feiras e exposições) e do Patrimonio Turistico	PCT	2018/01/01	2023/12/31	9	02 020115				500,00	500,00		35.000,00	35.000,00	35.000,00	35.000,00	

ENTIDADE

MUNICIPIO DA POVOA DE LANHOSO

TOTAL DE ALTERAÇÕES : 13
TOTAL DE REVISÕES : ANO CONTABILISTICO: 2019 PERÍODO: 2019/01/01 a 2019/12/31

OBJECTIVO / PROGRAMA / PROJECTO / ACÇÃO	IDENTIFICAÇÃO DO PROJ. ACÇÃO	DESCRIÇÃO	RESPONSÁVEL	DATAS		EX	CÓDIGO ORÇAMENTAL	VALOR	2019					ANOS SEGUINTES				MODIFICAÇÕES
									TOTAL		FINANC. DEFINIDO		FINANCIAMENTO NÃO DEFINIDO	2020	2021	2022	SEGUINTES	
				INICIO	FIM			REALIZADO	DOT. INICAL	DOT. CORRIGIDA	DOT. INICIAL	DOT. CORRIGIDA						
							A TRANSPORTAR...		4.191.721,00	4.177.671,00	4.151.551,00	4.137.501,00	40.670,00	4.568.160,00	4.627.500,00	4.702.500,00	4807500,00	-14.050,00
3.4.2. 01	2018 A 17	Dinamização de atividades do âmbito da promoção do Turismo(feiras e exposições) e do Patrimonio Turistico					02 02011603				5.000,00	50,00						-4.950,00
3.4.2. 01	2018 A 17	Dinamização de atividades do âmbito da promoção do Turismo(feiras e exposições) e do Patrimonio Turistico					02 020121				3.500,00	7.500,00						4.000,00
3.4.2. 01	2018 A 17	Dinamização de atividades do âmbito da promoção do Turismo(feiras e exposições) e do Patrimonio Turistico					02 020208				5.500,00							-5.500,00
3.4.2. 01	2018 A 17	Dinamização de atividades do âmbito da promoção do Turismo(feiras e exposições) e do Patrimonio Turistico					02 020216				6.000,00	20.700,00						14.700,00
3.4.2. 01	2018 A 17	Dinamização de atividades do âmbito da promoção do Turismo(feiras e exposições) e do Patrimonio Turistico					02 020217				3.000,00	3.000,00						
3.4.2. 01	2018 A 17	Dinamização de atividades do âmbito da promoção do Turismo(feiras e exposições) e do Patrimonio Turistico					02 020225				6.000,00	1.500,00						-4.500,00
3.4.2. 01	2018 A 17	Dinamização de atividades do âmbito da promoção do Turismo(feiras e exposições) e do Patrimonio Turistico					02 06020305		30.000,00	35.200,00	500,00	1.950,00						1.450,00
4.		**Outras funções**																
4.2.		**Transferências entre administrações**																
4.2.1.		**Administrações públicas**																
4.2.1. 01	2014 A 22	Transferências p/Juntas de Freguesia no âmbito da delegação de competencias, protocolos e acordos de execução	PFOM	2014/01/01	2023/12/31	9	02 04050102				470.000,00	481.400,00		2.000.000,00	2.500.000,00	2.500.000,00	2500000,00	11.400,00
4.2.1. 01	2014 A 22	Transferências p/Juntas de Freguesia no âmbito da delegação de competencias, protocolos e acordos de execução					02 08050102		1.070.000,00	1.081.400,00	600.000,00	600.000,00						
4.2.1. 01	2015 A 1	Comparticipação Municipal à CIM	PDE	2015/01/01	2023/12/31	9	02 04050104				156.000,00	130.000,00		100.000,00	100.000,00	100.000,00	100.000,00	-26.000,00
4.2.1. 01	2015 A 1	Comparticipação Municipal à CIM					02 08050104		162.500,00	136.500,00	6.500,00	6.500,00						
4.2.2.		**Administrações privadas**																
4.2.2. 01	2003	**Transferencias p/Administrações privadas**																
4.2.2. 0101	2008 A 55	Instituições sem fins lucrativos	PR	2008/01/01	2023/12/31	9	02 040701				75.000,00	71.500,00		180.000,00	180.000,00	180.000,00	180.000,00	-3.500,00
4.2.2. 0101	2008 A 55	Instituições sem fins lucrativos					02 080701		175.000,00	221.600,00	100.000,00	150.100,00						50.100,00
							TOTAL ...		5.629.221,00	5.652.371,00	5.588.551,00	5.611.701,00	40.670,00	6.848.160,00	7.407.500,00	7.482.500,00	7587500,00	23.150,00

ÓRGÃO EXECUTIVO

Em 22 de Maio de 2020

ÓRGÃO DELIBERATIVO

Em 29 de Maio de 2020

ENTIDADE

MUNICIPIO DA POVOA DE LANHOSO

MODIFICAÇÕES AO PLANO PLURIANUAL DE INVESTIMENTOS

TOTAL DE ALTERAÇÕES : 13
TOTAL DE REVISÕES : 2 ANO CONTABILISTICO: 2019 PERÍODO: 2019/01/01 a 2019/12/31

OBJECTIVO / PROGRAMA / PROJECTO / ACÇÃO	IDENTIFICAÇÃO DO PROJ. ACÇÃO	DESCRIÇÃO	RESPONSÁVEL	DATAS		EX	CÓDIGO ORÇAMENTAL	VALOR REALIZADO	2019					ANOS SEGUINTES				MODIFICAÇÕES
									TOTAL		FINANC. DEFINIDO		FINANCIAMENTO NÃO DEFINIDO	2020	2021	2022	SEGUINTES	
				INICIO	FIM				DOT. INICAL	DOT. CORRIGIDA	DOT. INICIAL	DOT. CORRIGIDA						
1.		**Funções gerais**																
1.1.		**Serviços gerais de administração pública**																
1.1.1.		**Administracao geral**																
1.1.1.1.		**Edificios**																
1.1.1.1. 01	2014 I 1	Conservação/beneficiação de Edificios Municipais	PFOM	2014/01/01	2023/12/31	9	02 020214					11.500,00		10.000,00	10.000,00	10.000,00	10.000,00	11.500,00
1.1.1.1. 01	2014 I 1	Conservação/beneficiação de Edificios Municipais					02 07010301		10.000,00	25.600,00	10.000,00	14.100,00						4.100,00
1.1.1.1. 02	2016 I 56	Reabilitação do Edificio dos Paços do Concelho	PFOM	2016/07/01	2018/06/30	4	02 07010301	335.488,43	1.000,00	1.000,00	1.000,00	1.000,00						
1.1.1.1. 01	2017 I 1	Aumento da eficiência energética em edificios municipais	PFOM	2017/01/01	2020/12/31	1	02 020214					6.360,00		539.000,00				6.360,00
1.1.1.1. 01	2017 I 1	Aumento da eficiência energética em edificios municipais					02 07010301		510.000,00	7.360,00	510.000,00	1.000,00						-509.000,00
1.1.1.2.		**Material de transporte**																
1.1.1.2. 02	2018 I 27	Equipamento de Transporte	OA	2018/01/01	2023/12/31	9	02 07010602				24.000,00	28.000,00		100.000,00	100.000,00	100.000,00	100.000,00	4.000,00
1.1.1.2. 02	2018 I 27	Equipamento de Transporte					02 070205		24.001,00	28.001,00	1,00	1,00						
1.1.1.3.		**Maquinaria e Equipamento**																
1.1.1.3. 01	2014 I 2	Equipamento p/serviços municipais	OA	2014/01/01	2023/12/31	9	02 070109				5.000,00	3.000,00		50.000,00	50.000,00	50.000,00	50.000,00	-2.000,00
1.1.1.3. 01	2014 I 2	Equipamento p/serviços municipais					02 07011002				38.000,00	23.000,00						-15.000,00
1.1.1.3. 01	2014 I 2	Equipamento p/serviços municipais					02 070111				4.500,00	12.800,00						8.300,00
1.1.1.3. 01	2014 I 2	Equipamento p/serviços municipais					02 070115				500,00	500,00						
1.1.1.3. 01	2014 I 2	Equipamento p/serviços municipais					02 070207		48.002,00	39.302,00	2,00	2,00						
1.1.1.3. 01	2006 I 13	Equipamento informatico - Modernização Administrativa	OA	2006/01/01	2023/12/31	9	02 070107				27.000,00	45.565,00		70.000,00	70.000,00	70.000,00	70.000,00	18.565,00
1.1.1.3. 01	2006 I 13	Equipamento informatico - Modernização Administrativa					02 070108				25.500,00	39.500,00						14.000,00
1.1.1.3. 01	2006 I 13	Equipamento informatico - Modernização Administrativa					02 070206		52.501,00	85.066,00	1,00	1,00						
2.		**Funções sociais**																
2.1.		**Educação**																
2.1.1.		**Ensino não superior**																
2.1.1.2.		**Ensino básico**																
2.1.1.2. 01	2018 I 19	Conservação/beneficiação de instalações Escolares	PE	2018/01/01	2023/12/31	9	02 07010305				25.000,00	3.970,00		50.000,00	50.000,00	50.000,00	50.000,00	-21.030,00
2.1.1.2. 01	2018 I 19	Conservação/beneficiação de instalações Escolares					02 07010405		25.500,00	4.470,00	500,00	500,00						
2.1.1.2. 02	2018 I 18	Equipamento	PE	2018/01/01	2023/12/31	9	02 070107				31.000,00	12.840,00		10.000,00	10.000,00	10.000,00	10.000,00	-18.160,00
2.1.1.2. 02	2018 I 18	Equipamento					02 070108				500,00	5,00						-495,00
2.1.1.2. 02	2018 I 18	Equipamento					02 07011002		34.000,00	15.345,00	2.500,00	2.500,00						
2.1.1.2. 01	2016 I 19	Requalificação e Modernização das Instalações da Escola Básica Gonçalo Sampaio	PE	2016/01/01	2020/12/31	1	02 020220				43.000,00	65.150,00						22.150,00
2.1.1.2. 01	2016 I 19	Requalificação e Modernização das Instalações da Escola Básica Gonçalo Sampaio					02 07010305				1.800.000,00	1.999.830,00						199.830,00
2.1.1.2. 01	2016 I 19	Requalificação e Modernização das Instalações da Escola Básica Gonçalo Sampaio					02 07011002		1.843.000,00	2.100.830,00		35.850,00						35.850,00
2.1.1.2. 01	2017 I 2	Projecto "Tu decides"	PE	2017/01/01	2023/12/31	1	02 07011002		10.000,00	10.000,00	10.000,00	10.000,00		10.000,00	10.000,00	10.000,00	10.000,00	
2.1.1.2. 02	2017 I 35	Salas de Aula do Futuro	PE	2017/07/01	2020/12/31	1	02 020214				3.075,00	4.000,00		3.075,00				925,00
2.1.1.2. 02	2017 I 35	Salas de Aula do Futuro					02 070107					705,00						705,00
2.1.1.2. 02	2017 I 35	Salas de Aula do Futuro					02 07011002		3.075,00	14.805,00		10.100,00						10.100,00
2.2.		**Saúde**																
2.2.1.		**Serviços individuais de saúde**																
2.2.1. 02	2018 I 15	Equipamento	PAS	2018/01/01	2023/12/31	9	02 07011002		500,00	500,00	500,00	500,00		5.000,00	5.000,00	5.000,00	5.000,00	
2.3.		**Segurança e acção sociais**																

OBJECTIVO / PROGRAMA / PROJECTO / ACÇÃO	IDENTIFICAÇÃO DO PROJ. ACÇÃO	DESCRIÇÃO	RESPONSÁVEL	DATAS		EX	CÓDIGO ORÇAMENTAL	VALOR	2019					ANOS SEGUINTES				MODIFICAÇÕES
									TOTAL		FINANC. DEFINIDO		FINANCIAMENTO NÃO DEFINIDO	2020	2021	2022	SEGUINTES	
				INICIO	FIM			REALIZADO	DOT. INICAL	DOT. CORRIGIDA	DOT. INICIAL	DOT. CORRIGIDA						
							A TRANSPORTAR...	335.488,43	2.561.579,00	2.332.279,00	2.561.579,00	2.332.279,00		847.075,00	305.000,00	305.000,00	305.000,00	-229.300,00
2.3.2.		**Acção social**																
2.3.2. 01	2016 I 9	Seniores Games (promover inclusão social, combate a probreza e a discriminação)- no âmbito da prioridade de investimento Idade + do POISE	PAS	2016/01/01	2020/12/31	1	02 07011002		35.000,00	35.000,00			35.000,00	35.000,00				
2.3.2. 02	2016 I 10	Pequenos Gestos para Grandes Mudanças - no âmbito da prioridade de investimento Idade + do POISE	PAS	2016/01/01	2020/12/31	1	02 07011002		45.000,00	45.000,00			45.000,00	35.000,00				
2.4.		**Habitação e servicos colectivos**																
2.4.1.		**Habitação**																
2.4.1. 01	2006	**Habitação social**																
2.4.1. 0102	2018 I 16	Construção/conservação de Habitações Sociais	PAS	2018/01/01	2023/12/31	9	02 07010203		2.500,00	9.500,00	2.500,00	9.500,00		10.000,00	10.000,00	10.000,00	10.000,00	7.000,00
2.4.2.		**Ordenamento do território**																
2.4.2.1.		**Planos municipais de ordenamento**																
2.4.2.1. 02	2002	**Ordenamento do territorio**																
2.4.2.1. 0202	2018 I 17	Mapas e Planos Municipais	OA	2018/01/01	2022/12/31	9	02 070113		46.000,00	50,00	46.000,00	50,00		81.000,00	10.000,00	10.000,00		-45.950,00
2.4.2.2.		**Reabilitação urbana e rural**																
2.4.2.2. 02	2002	**Reabilitação Urbana e Rural**																
2.4.2.2. 0202	2002 I 46	Construção e beneficiação de arruamentos e obras complementares	PFOM	2002/01/01	2022/12/31	9	02 07030301		462.500,00	562.595,00	462.500,00	562.595,00		100.000,00	100.000,00	100.000,00		100.095,00
2.4.2.2. 0203	2010 I 2	Expropriação e/ou aquisição de imoveis	OA	2010/01/01	2023/12/31	9	02 070101				1,00	1,00		94.000,00	94.000,00	20.000,00	5.000,00	
2.4.2.2. 0203	2010 I 2	Expropriação e/ou aquisição de imoveis					02 07010202				1,00	89.201,00						89.200,00
2.4.2.2. 0203	2010 I 2	Expropriação e/ou aquisição de imoveis					02 070301		3,00	89.203,00	1,00	1,00						
2.4.2.2. 01	2012	**Centros Civicos**																
2.4.2.2. 0101	2012 I 2	Centro Cívico de Campo	PFOM	1905/09/01	2020/12/31	1								62.500,00				
2.4.2.2. 0102	2012 I 3	Centro Cívico de Garfe	PFOM	2020/01/01	2020/12/31	1								75.000,00				
2.4.2.2. 0104	2012 I 5	Centro Cívico de St. Emilião	PFOM	2020/01/01	2020/12/31	1								37.500,00				
2.4.2.2. 0109	2014 I 39	Centro Cívico de Sobradelo da Goma	PFOM	2020/01/01	2020/12/31	1								75.000,00				
2.4.2.2. 0111	2017 I 30	Centro Cívico de Esperança	PFOM	2019/03/01	2020/12/31	0	02 07030301		76.500,00					102.000,00				
2.4.2.2. 0112	2017 I 31	Centro Cívico de Brunhais	PFOM	2020/03/01	2020/12/31	0								30.000,00				
2.4.2.2. 01	2016	**Pojectos de mobilidade e regeneração urbanas na Vila da Póvoa de Lanhoso**																
2.4.2.2. 0101	2016 I 15	Praça Eng. Armando Rodrigues	DGUP	2016/01/01	2018/12/31	2	02 07030301		1.000,00	1.000,00	1.000,00	1.000,00						
2.4.2.2. 0104	2016 I 51	Largo do Amparo e Largo da Alegria	PFOM	2016/07/01	2018/12/31	4	02 07030301	160.387,82	1.000,00	1.000,00	1.000,00	1.000,00						
2.4.2.2. 0105	2016 I 58	Requalificação de redes pedonais na Póvoa de Lanhoso	PFOM	2016/07/01	2019/12/31	2	02 07030301		350.000,00	150.000,00	350.000,00	150.000,00						-200.000,00
2.4.2.2. 05	2016 I 55	Requalificação do Pontido - Fase I	PFOM	2016/07/01	2018/12/31	4	02 07030305	360.642,00	1.000,00	1.000,00	1.000,00	1.000,00						
2.4.2.2. 01	2018 I 21	Requalificação das Infraestrururas do Loteamento da Requezenda em Póvoa de Lanhoso	PFOM	2018/01/01	2019/12/31	1	02 07030301		343.000,00	244.200,00	343.000,00	244.200,00		98.800,00				-98.800,00
2.4.2.2. 02	2018 I 26	Beneficiação de muro de suporte do Loteamento do lugar de Bagaes em Póvoa de Lanhoso	PFOM	2019/01/01	2020/12/31	0	02 07030301		50.000,00	50.000,00			50.000,00	50.000,00				
2.4.2.2. 03	2018 I 24	Pavimentação da faixa de rodagem e infraestruturas nas Ruas Dr. Manuel Ferreira, Luis de Camões, Capitão Tinoco de Faria e Dr. Gonçalo Sampaio na Vila de Póvoa de Lanhoso	PFOM	2018/01/01	2019/12/31	1	02 07030301	157.833,75	1.000,00	1.000,00	1.000,00	1.000,00						
2.4.2.2. 05	2018 I 35	Pavimentação da faixa de rodagem e infraestruturas nas Ruas Martim Moniz, 1º de Maio e Dr. Francisco Sá Carneiro na Vila de Póvoa de Lanhoso	PFOM	2019/06/30	2020/12/31	0	02 07030301		37.500,00	37.500,00			37.500,00	37.500,00				

OBJECTIVO / PROGRAMA / PROJECTO / ACÇÃO	IDENTIFICAÇÃO DO PROJ. ACÇÃO	DESCRIÇÃO	RESPONSÁVEL	DATAS		EX	CÓDIGO ORÇAMENTAL	VALOR	2019					ANOS SEGUINTES				MODIFICAÇÕES
									TOTAL		FINANC. DEFINIDO		FINANCIAMENTO NÃO DEFINIDO					
				INICIO	FIM			REALIZADO	DOT. INICAL	DOT. CORRIGIDA	DOT. INICIAL	DOT. CORRIGIDA		2020	2021	2022	SEGUINTES	
							A TRANSPORTAR...	1.014.352,00	4.013.582,00	3.559.327,00	3.769.582,00	3.391.827,00	167.500,00	1.770.375,00	519.000,00	445.000,00	320.000,00	-377.755,00
2.4.2.2. 02	2019 I 21	Requalificação da Zona Fluvial de Vides e da Rua do Carvoeiro na Freguesia de Serzedelo	PFOM	2019/01/01	2020/12/31	0	02 07030301		39.750,00					53.000,00				
2.4.2.2. 03	2019 I 7	Requalificação da Av. de Ferreiros na Freguesia de Ferreiros	PFOM	2019/01/01	2020/12/31	0	02 07030301		63.750,00	94.750,00		94.750,00						94.750,00
2.4.2.2. 04	2019 I 8	Requalificação da Rua de Várzea na Freguesia de Monsul	PFOM	2019/01/01	2020/12/31	0	02 07030301		48.000,00					64.500,00				
2.4.2.2. 05	2019 I 9	Requalificação da Rua da Misericórdia na Freguesia da Póvoa de Lanhoso	PFOM	2019/01/01	2020/12/31	0	02 07030301		39.750,00					70.000,00				
2.4.2.2. 06	2019 I 10	Requalificação das Ruas de S. Bento e N.S.ª de Fátima na Freguesia de St. Emilião	PFOM	2019/01/01	2020/12/31	0	02 07030301		39.750,00	12.150,00		12.150,00		40.850,00				12.150,00
2.4.2.2. 07	2019 I 11	Requalificação do Bairro N. S.ª Fátima na Freguesia de Travassos	PFOM	2019/01/01	2020/12/31	0	02 07030301		33.000,00					44.000,00				
2.4.2.2. 08	2019 I 12	Requalificação das Ruas da Alegria, Questeiros, Batoca, Quintela, Fonte Paredes, Barroco e Travessa da Maia na União de Freguesia de Verim, Friande e Ajude	PFOM	2019/01/01	2020/12/31	0	02 07030301		104.250,00					139.000,00				
2.4.2.2. 09	2019 I 13	Requalificação da Rua de S. Tiago na Freguesia de Vilela	PFOM	2019/01/01	2020/12/31	0	02 07030301		27.750,00					40.000,00				
2.4.2.2. 10	2019 I 14	Requalificação do Centro Cívico na Freguesia de Lanhoso	PFOM	2019/01/01	2020/12/31	0	02 07030301		48.000,00					89.100,00				
2.4.2.2. 11	2019 I 15	Requalificação das Ruas de Nasce e Frades na União de Freguesias de Calvos e Frades	PFOM	2019/01/01	2020/12/31	0	02 07030301		63.750,00					85.000,00				
2.4.2.2. 12	2019 I 16	Requalificação da Poça de Varziela e das Ruas da Serra e dos Tânhedos na Freguesia de Rendufinho	PFOM	2019/01/01	2020/12/31	0	02 07030301		49.500,00	14.050,00		14.050,00		51.950,00				14.050,00
2.4.2.2. 13	2019 I 17	Requalificação da Rua do Parque Industrial na União de Freguesias de Campos e Louredo	PFOM	2019/01/01	2020/12/31	0	02 07030301		85.500,00					114.000,00				
2.4.2.2. 14	2019 I 18	Requalificação da Rua do Longainho na Freguesia de Geraz do Minho	PFOM	2019/01/01	2020/12/31	0	02 07030301		34.500,00					46.000,00				
2.4.2.2. 15	2019 I 19	Construção de um novo arruamento na Freguesia de Galegos	PFOM	2019/01/01	2020/12/31	0	02 07030301							32.000,00				
2.4.2.2. 15	2019 I 19	Construção de um novo arruamento na Freguesia de Galegos					02 07030302		24.000,00									
2.4.2.2. 16	2019 I 20	Requalificação da E.M. 1359 nas Freguesias de S. João de Rei e Rendufinho	PFOM	2019/01/01	2020/12/31	0	02 07030301		47.250,00					63.000,00				
2.4.2.3.		**Serviços colectivos**																
2.4.2.3. 01	2004 I 31	Serviços Colectivos	PFOM	2004/01/01	2023/12/31	9	02 07010307				7.000,00	17.000,00		100.000,00	100.000,00	100.000,00	100.000,00	10.000,00
2.4.2.3. 01	2004 I 31	Serviços Colectivos					02 07010401				1,00	1,00						
2.4.2.3. 01	2004 I 31	Serviços Colectivos					02 07010413		12.001,00	22.001,00	5.000,00	5.000,00						
2.4.3.		**Saneamento**																
2.4.3.1.		**Esgotos domésticos**																
2.4.3.1. 02	2004 I 36	Construção/beneficiação de redes de saneamento do concelho	PA	2004/01/01	2023/12/31	9	02 07030302		50.000,00	40.000,00	50.000,00	40.000,00		50.000,00	50.000,00	50.000,00	50.000,00	-10.000,00
2.4.3.1. 03	2014 I 23	Fecho da Rede de Saneamento na Freguesia de Galegos	PA	2019/01/01	2021/12/31	0	02 07030302							25.120,00	30.000,00			
2.4.3.1. 04	2014 I 31	Fecho da Rede de Saneamento através da ligação da Rua da Igreja ao emissário das Águas do Norte - Garfe	PA	2016/01/01	2019/12/31	2	02 07030302		115.000,00	115.000,00	115.000,00	115.000,00						
2.4.3.1. 06	2014 I 32	Fecho da Rede de Saneamento na Freguesia de Lanhoso	PA	2019/01/01	2021/12/31	0	02 07030302							21.750,00	30.000,00			

ENTIDADE

MUNICIPIO DA POVOA DE LANHOSO

MODIFICAÇÕES AO PLANO PLURIANUAL DE INVESTIMENTOS

TOTAL DE ALTERAÇÕES : 13
TOTAL DE REVISÕES : 2 ANO CONTABILISTICO: 2019 PERÍODO: 2019/01/01 a 2019/12/31

OBJECTIVO / PROGRAMA / PROJECTO / ACÇÃO	IDENTIFICAÇÃO DO PROJ. ACÇÃO	DESCRIÇÃO	RESPONSÁVEL	DATAS		EX	CÓDIGO ORÇAMENTAL	VALOR	2019					ANOS SEGUINTES				MODIFICAÇÕES
									TOTAL		FINANC. DEFINIDO		FINANCIAMENTO NÃO DEFINIDO	2020	2021	2022	SEGUINTES	
				INICIO	FIM			REALIZADO	DOT. INICAL	DOT. CORRIGIDA	DOT. INICIAL	DOT. CORRIGIDA						
							A TRANSPORTAR...	1.014.352,00	4.939.083,00	3.857.278,00	3.946.583,00	3.689.778,00	167.500,00	2.899.645,00	729.000,00	595.000,00	470.000,00	-256.805,00
2.4.3.1. 08	2014 I 34	Fecho da Rede de Saneamento na Freguesia de Povoa de Lanhoso	PA	2019/01/01	2021/12/31	0	02 07030302							60.000,00	72.500,00			
2.4.3.1. 10	2014 I 35	Fecho da Rede de Saneamento na Freguesia de St. Emilião	PA	2016/01/01	2019/12/31	2	02 07030302		60.000,00	35.200,00	60.000,00	35.200,00						-24.800,00
2.4.3.1. 16	2014 I 37	Fecho da Rede de Saneamento na Freguesia de Vilela	PA	2014/01/01	2018/12/31	4	02 07030302		100,00	950,00	100,00	950,00						850,00
2.4.3.1. 19	2014 I 33	Fecho da Rede de Saneamento em Louredo, incluindo ligações ao emissário	PA	2014/01/01	2019/12/31	2	02 07030302		280.000,00	244.200,00	280.000,00	244.200,00						-35.800,00
2.4.3.1. 21	2014 I 30	Fecho da Rede de Saneamento na União de Freguesia de Fonte Arcada e Oliveira	PA	2019/01/01	2021/12/31	0	02 07030302							70.000,00	100.000,00			
2.4.3.1. 02	2016 I 42	Fecho da Rede de Saneamento na EN 205 e ligação ao emissário das Águas do Norte em Taide	PA	2016/05/01	2019/12/31	2	02 07030302		160.000,00	160.000,00	160.000,00	160.000,00						
2.4.3.1. 03	2016 I 43	Fecho da Rede de Saneamento no Bobeiro em Taide/Fontarcada	PA	2016/05/01	2019/12/31	2	02 07030302		135.000,00	135.000,00	135.000,00	135.000,00						
2.4.3.1. 04	2016 I 44	Fecho da Rede de Saneamento em Campo	PA	2016/05/01	2019/12/31	2	02 07030302		130.000,00	96.500,00	130.000,00	96.500,00						-33.500,00
2.4.3.2.		**Águas pluviais**																
2.4.3.2. 01	2002	**Outros esgotos**																
2.4.3.2. 0102	2002 I 59	Construção, remodelação e manutenção da rede geral	PA	2002/01/01	2023/12/31	9	02 07030302		10.000,00	1.300,00	10.000,00	1.300,00		25.000,00	25.000,00	25.000,00	25.000,00	-8.700,00
2.4.4.		**Abastecimento de Água**																
2.4.4. 02	2002 I 65	Remodelação e ampliação da rede de Abastecimento de Água	PA	2002/01/01	2023/12/31	9	02 07030307		30.000,00	41.500,00	30.000,00	41.500,00		100.000,00	100.000,00	100.000,00	100.000,00	11.500,00
2.4.4. 03	2018 I 28	Equipamento Basico	PA	2018/01/01	2023/12/31	0	02 07011002		25.000,00	19.000,00	25.000,00	19.000,00		25.000,00	25.000,00	25.000,00	25.000,00	-6.000,00
2.4.4. 01	2016 I 30	Fecho da Rede de Abastecimento de Agua na Freguesia de Covelas	PA	2016/01/01	2019/12/31	4	02 07030307		135.000,00	103.300,00	135.000,00	103.300,00						-31.700,00
2.4.4. 02	2014 I 29	Fecho da Rede de Abastecimento de Água na Freguesia de Ferreiros	PA	2014/01/01	2019/12/31	3	02 07030307		240.000,00	153.100,00	240.000,00	153.100,00						-86.900,00
2.4.4. 09	2015 I 2	Fecho da Rede de Abastecimento de Água na Freguesia de Rendufinho	PA	2015/01/01	2019/12/31	2	02 07030307		330.000,00	330.000,00	330.000,00	330.000,00						
2.4.4. 11	2014 I 38	Fecho da Rede de Abastecimento de Agua na Freguesia de S. Joao de Rei	PA	2015/01/01	2019/12/31	2	02 07030307		330.760,00	322.510,00	330.760,00	322.510,00						-8.250,00
2.4.4. 12	2016 I 2	Fecho da Rede de Abastecimento de Água na Freguesia de Serzedelo	PA	2016/01/01	2019/12/31	4	02 07030307		110.000,00	123.250,00	110.000,00	123.250,00						13.250,00
2.4.4. 18	2014 I 28	Fecho da Rede de Abastecimento de Água na União de Freguesia de Calvos e Frades	PA	2019/01/01	2021/12/31	0	02 07030307							25.650,00	30.000,00			
2.4.4. 20	2015 I 1	Fecho da Rede de Abastecimento de Água na União de Freguesia de Esperança e Brunhais e Oliveira	PA	2015/01/01	2019/12/31	4	02 07030307		265.000,00	242.700,00	265.000,00	242.700,00						-22.300,00
2.4.4. 22	2014 I 26	Fecho da Rede de Abastecimento de Água na União de Freguesia de Verim, Friande e Ajude	PA	2019/01/01	2021/12/31	0	02 07030307							71.750,00	71.750,00			
2.4.4. 01	2016 I 11	Elaboração de cadastro de infraestruturas existentes dos sistemas em baixa de Abastecimento de Aqua (AA) e de Saneamento de Aguas Residuais (SAR) do Municipio da Póvoa de Lanhoso	PA	2016/01/01	2018/12/31	4		102.747,87										
2.4.4. 02	2016 I 46	Fecho da Rede de Abastecimento de Água em Fonte Cova em Lanhoso e Arcas em Geraz do Minho	PA	2016/05/01	2019/12/31	4	02 07030307		90.000,00	90.000,00	90.000,00	90.000,00						

OBJECTIVO / PROGRAMA / PROJECTO / ACÇÃO	IDENTIFICAÇÃO DO PROJ. ACÇÃO	DESCRIÇÃO	RESPONSÁVEL	DATAS		EX	CÓDIGO ORÇAMENTAL	VALOR	2019					ANOS SEGUINTES				MODIFICAÇÕES
									TOTAL		FINANC. DEFINIDO		FINANCIAMENTO NÃO DEFINIDO	2020	2021	2022	SEGUINTES	
				INICIO	FIM			REALIZADO	DOT. INICAL	DOT. CORRIGIDA	DOT. INICIAL	DOT. CORRIGIDA						
							A TRANSPORTAR...	1.117.099,87	7.269.943,00	5.955.788,00	6.277.443,00	5.788.288,00	167.500,00	3.277.045,00	1.153.250,00	745.000,00	620.000,00	-489.155,00
2.4.4. 01	2019 I 22	Redução de perdas nos sistemas de distribuição e adução de água no Municipio da Póvoa de Lanhoso	DOMA	2019/05/01	2021/12/31	0	02 070108					32.700,00		301.500,00	66.000,00			32.700,00
2.4.4. 01	2019 I 22	Redução de perdas nos sistemas de distribuição e adução de água no Municipio da Póvoa de Lanhoso					02 07011002					7.950,00						7.950,00
2.4.4. 01	2019 I 22	Redução de perdas nos sistemas de distribuição e adução de água no Municipio da Póvoa de Lanhoso					02 07030307			40.650,00								
2.4.5.		**Resíduos sólidos**																
2.4.5. 01	2018 I 1	Equipamento de recolha de RSU	PA	2018/01/01	2023/12/31	0	02 07010601				10.000,00	6.000,00		50.000,00	50.000,00	50.000,00	50.000,00	-4.000,00
2.4.5. 01	2018 I 1	Equipamento de recolha de RSU					02 07011001		20.000,00	34.000,00	10.000,00	28.000,00						18.000,00
2.4.6.		**Protecção do meio ambiente e conservação da natureza**																
2.4.6. 02	2018 I 2	Execução e manutenção de viveiros, parques e espaços verdes	PA	2018/01/01	2023/12/31	9	02 07010307				1,00	1,00		30.000,00	30.000,00	30.000,00	30.000,00	
2.4.6. 02	2018 I 2	Execução e manutenção de viveiros, parques e espaços verdes					02 07010405				500,00	500,00						
2.4.6. 02	2018 I 2	Execução e manutenção de viveiros, parques e espaços verdes					02 07011002				6.000,00	6.000,00						
2.4.6. 02	2018 I 2	Execução e manutenção de viveiros, parques e espaços verdes					02 070111				4.000,00	2.000,00						-2.000,00
2.4.6. 02	2018 I 2	Execução e manutenção de viveiros, parques e espaços verdes					02 070115		30.501,00	28.501,00	20.000,00	20.000,00						
2.4.6. 01	2018 I 3	Conservação/beneficiação das Infraestruturas do Centro Ambiental	PA	2018/01/01	2023/12/31	0	02 07010307				50,00	50,00		5.000,00	5.000,00	5.000,00	5.000,00	
2.4.6. 01	2018 I 3	Conservação/beneficiação das Infraestruturas do Centro Ambiental					02 07010405				50,00	50,00						
2.4.6. 01	2018 I 3	Conservação/beneficiação das Infraestruturas do Centro Ambiental					02 07011002		500,00	500,00	400,00	400,00						
2.4.6. 01	2016 I 12	Valorização da estrutura de apoio à visitação do Carvalho de Calvos	PA	2018/07/01	2021/03/31	1	02 020214					984,00		320.500,00	25.000,00			984,00
2.4.6. 01	2016 I 12	Valorização da estrutura de apoio à visitação do Carvalho de Calvos					02 07010307		178.500,00	20.484,00	178.500,00	19.500,00						-159.000,00
2.4.6. 01	2018 I 4	Beneficiação do cemitério municipal	PA	2018/01/01	2023/12/31	0	02 07030312		500,00	500,00	500,00	500,00		5.000,00	5.000,00	5.000,00	5.000,00	
2.4.6. 02	2018 I 32	Parque Urbano Ambiental	PA	2019/01/01	2021/12/31	0								250.000,00	250.000,00			
2.4.6. 03	2018 I 33	Parque de Lazer Albufeira das Andorinhas	PA	2019/01/01	2021/12/31	0								125.000,00	125.000,00			
2.5.		**Servicos culturais, recreativos e religiosos**																
2.5.1.		**Cultura**																
2.5.1. 01	2018 I 5	Conservação/beneficiação de Edificios Culturais	PCT	2018/01/01	2023/12/31	0	02 07010301		5.000,00	1.900,00	5.000,00	1.900,00		5.000,00	5.000,00	5.000,00	5.000,00	-3.100,00
2.5.1. 02	2018 I 6	Equipamento, Obras de Arte e objectos de colecção	PCT	2018/01/01	2023/12/31	0	02 07011002				10.000,00	4.900,00		20.000,00	20.000,00	20.000,00	20.000,00	-5.100,00
2.5.1. 02	2018 I 6	Equipamento, Obras de Arte e objectos de colecção					02 070112		10.500,00	8.500,00	500,00	3.600,00						3.100,00
2.5.1. 04	2016 I 47	Reabilitação de edificio para instalação de Biblioteca do Municipio	PCT	2016/07/01	2020/12/31	1								235.000,00				
2.5.1. 02	2018 I 31	Centro Cultural e Recreativo da Póvoa de Lanhoso	PCT	2021/01/01	2022/12/31	0									1.000.000,00	1.000.000,00		
2.5.2.		**Desporto, recreio e lazer**																
2.5.2. 01	2018 I 7	Conservação/beneficiação de instalações desportivas e recreativas Municipais	PD	2018/01/01	2023/12/31	0	02 020219				11.000,00	21.900,00		25.000,00	25.000,00	25.000,00	25.000,00	10.900,00

OBJECTIVO / PROGRAMA / PROJECTO / ACÇÃO	IDENTIFICAÇÃO DO PROJ. ACÇÃO	DESCRIÇÃO	RESPONSÁVEL	DATAS		EX	CÓDIGO ORÇAMENTAL	VALOR	2019					ANOS SEGUINTES				MODIFICAÇÕES
									TOTAL		FINANC. DEFINIDO		FINANCIAMENTO NÃO DEFINIDO	2020	2021	2022	SEGUINTES	
				INICIO	FIM			REALIZADO	DOT. INICAL	DOT. CORRIGIDA	DOT. INICIAL	DOT. CORRIGIDA						
							A TRANSPORTAR...	1.117.099,87	7.515.444,00	6.090.823,00	6.533.944,00	5.945.223,00	167.500,00	4.649.045,00	2.759.250,00	1.885.000,00	760.000,00	-588.721,00
2.5.2. 01	2018 I 7	Conservação/beneficiação de instalações desportivas e recreativas Municipais					02 07010302				9.000,00	6.500,00						-2.500,00
2.5.2. 01	2018 I 7	Conservação/beneficiação de instalações desportivas e recreativas Municipais					02 07010406		30.000,00	46.150,00	10.000,00	17.750,00						7.750,00
2.5.2. 02	2018 I 8	Equipamento	PD	2018/01/01	2023/12/31	0	02 07011002		10.000,00	2.000,00	10.000,00	2.000,00		10.000,00	10.000,00	10.000,00	10.000,00	-8.000,00
2.5.2. 01	2018 I 9	Requalificação de parques infantis	PD	2018/01/01	2023/12/31	0	02 07010405				2.000,00	50,00		10.000,00	10.000,00	10.000,00	10.000,00	-1.950,00
2.5.2. 01	2018 I 9	Requalificação de parques infantis					02 07011002		10.000,00	100,00	8.000,00	50,00						-7.950,00
2.5.2. 01	2018 I 29	Pavilhão Gimnodesportivo da Póvoa de Lanhoso	PD	2020/01/01	2021/12/31	0								500.000,00	500.000,00			
2.5.2. 02	2018 I 30	Equipamento desportivo do Baixo Concelho	PD	2019/01/01	2020/12/31	0	02 07010406							50.000,00				
2.5.2. 01	2019 I 23	COLEOPTER - Projeto piloto para Instalações Desportivas	OA	2019/10/01	2022/12/31	1	02 020213					6.600,00		3.670,00	100.670,00	96.750,00		6.600,00
2.5.2. 01	2019 I 23	COLEOPTER - Projeto piloto para Instalações Desportivas					02 020220			7.030,00		430,00						430,00
3.		**Funções económicas**																
3.2.		**Indústria e energia**																
3.2. 01	2018 I 10	Rede de Iluminação Pública do Concelho	PFOM	2018/01/01	2023/12/31	0	02 07030304		15.000,00	23.000,00	15.000,00	23.000,00		25.000,00	25.000,00	25.000,00	25.000,00	8.000,00
3.2. 01	2016 I 5	Melhoria da eficiência energética da iluminação publica na Vila da Póvoa de Lanhoso	PFOM	2016/01/01	2020/12/31	1	02 020225					50.000,00		436.000,00				50.000,00
3.2. 01	2016 I 5	Melhoria da eficiência energética da iluminação publica na Vila da Póvoa de Lanhoso					02 07030304		106.000,00	50.000,00	106.000,00							-106.000,00
3.3.		**Transportes e comunicações**																
3.3.1.		**Transportes rodoviários**																
3.3.1.1.		**Rede viária e sinalização**																
3.3.1.1. 04	2018 I 11	Sinalização na Rede Viária Municipal	PFOM	2018/01/01	2023/12/31	0	02 07011002				5.000,00	5.000,00		25.000,00	25.000,00	25.000,00	25.000,00	
3.3.1.1. 04	2018 I 11	Sinalização na Rede Viária Municipal					02 07030309		15.000,00	15.000,00	10.000,00	10.000,00						
3.3.1.1. 01	2011 I 3	Beneficiação de arruamentos e obras complementares nas freguesias	PFOM	2011/01/01	2023/12/31	1	02 07030301				70.000,00	39.000,00		500.000,00	500.000,00	500.000,00	500.000,00	-31.000,00
3.3.1.1. 01	2011 I 3	Beneficiação de arruamentos e obras complementares nas freguesias					02 07030308		75.000,00	44.000,00	5.000,00	5.000,00						
3.3.1.1. 02	2014 I 41	Pavimentação da estrada entre o lugar de Ventuzela/Campos a Louredo	PFOM	2015/01/01	2020/12/31	0	02 07030301		100.000,00	100.000,00			100.000,00	52.200,00				
3.3.1.1. 07	2014 I 48	Beneficiação da EN 207-4 entre Gonça e Garfe	PFOM	2016/01/01	2020/12/31	0			125.000,00	125.000,00			125.000,00	125.000,00				
3.3.1.1. 01	2019 I 1	Pavimentação da Rua das Lages, Freguesia de Sobradelo da Goma	POM	2019/01/01	2019/12/31	1	02 07030301		82.000,00	90.500,00	82.000,00	90.500,00						8.500,00
3.3.1.1. 02	2019 I 2	Pavimentação da Rua do Bobeiro 1ª Fase nas Freguesias de Taide e Fontarcada	POM	2019/01/01	2019/12/31	1	02 07030301		277.000,00		277.000,00			277.000,00				-277.000,00
3.3.1.1. 03	2019 I 3	Pavimentação da Rua de Vila na Freguesia de Covelas	POM	2019/01/01	2019/12/31	1	02 07030301		155.000,00	75.825,00	155.000,00	75.825,00		54.539,27				-79.175,00
3.3.1.1. 04	2019 I 4	Remodelação das Ruas de São Damião e São Cosme na Freguesia de Garfe	POM	2019/01/01	2019/12/31	1	02 07030301		188.000,00	158.500,00	188.000,00	158.500,00						-29.500,00
3.4.		**Comércio e turismo**																
3.4.1.		**Mercados e feiras**																
3.4.1. 01	2018 I 13	Reabilitação do Largo da feira e envolvente	PFOM	2018/01/01	2020/12/31	1	02 020214				13.000,00	13.000,00		500.000,00				
3.4.1. 01	2018 I 13	Reabilitação do Largo da feira e envolvente					02 07010303				1,00	1,00						
3.4.1. 01	2018 I 13	Reabilitação do Largo da feira e envolvente					02 07030301		383.001,00	383.001,00	370.000,00	370.000,00						
3.4.2.		**Turismo**																

ENTIDADE

MUNICIPIO DA POVOA DE LANHOSO

MODIFICAÇÕES AO PLANO PLURIANUAL DE INVESTIMENTOS

TOTAL DE ALTERAÇÕES : 13
TOTAL DE REVISÕES : 2 ANO CONTABILISTICO: 2019 PERÍODO: 2019/01/01 a 2019/12/31

OBJECTIVO / PROGRAMA / PROJECTO / ACÇÃO	IDENTIFICAÇÃO DO PROJ. ACÇÃO	DESCRIÇÃO	RESPONSÁVEL	DATAS		EX	CÓDIGO ORÇAMENTAL	VALOR	2019					ANOS SEGUINTES				MODIFICAÇÕES
									TOTAL		FINANC. DEFINIDO		FINANCIAMENTO NÃO DEFINIDO					
				INICIO	FIM			REALIZADO	DOT. INICAL	DOT. CORRIGIDA	DOT. INICIAL	DOT. CORRIGIDA		2020	2021	2022	SEGUINTES	
							A TRANSPORTAR...	1.117.099,87	9.086.445,00	7.210.929,00	7.868.945,00	6.818.429,00	392.500,00	7.217.454,27	3.929.920,00	2.551.750,00	1330000,00	-1.050.516,00
3.4.2. 01	2018 I 20	Conservação/recuperação de patrimonio	PCT	2018/01/01	2023/12/31	0	02 070305		5.000,00	5.000,00	5.000,00	5.000,00		5.000,00	5.000,00	5.000,00	5.000,00	
3.4.2. 03	2016 I 21	Valorização da Villa Romana Via Cova	PCT	2016/01/01	2020/12/31	0	02 070305		500,00	500,00	500,00	500,00		5.000,00				
3.4.2. 01	2018 I 14	Disponibilização de conteudos multimédia aos Turistas	PCT	2018/01/01	2019/12/31	1	02 020219				8.000,00	8.000,00						
3.4.2. 01	2018 I 14	Disponibilização de conteudos multimédia aos Turistas					02 070107		85.400,00	85.400,00	77.400,00	77.400,00						
3.5.		**Outras funções económicas**																
3.5. 01	2019 I 5	Parque industrial de Covelas	PFOM	2019/01/01	2020/12/31	0	02 07030301		5.000,00	5.000,00			5.000,00	95.000,00				
3.5. 02	2019 I 6	Parque industrial do Pinheiro	PFOM	2019/01/01	2020/12/31	0	02 07030301		5.000,00	5.000,00			5.000,00	95.000,00				
4.		**Outras funções**																
4.3.		**Diversas não especificadas**																
4.3.1.		**Activos financeiros**																
4.3.1. 01	2010 I 13	Subscrição de Ativos Financeiros	PDE	2010/01/01	2021/12/31	3	02 090601				1,00	1,00		26.616,00				
4.3.1. 01	2010 I 13	Subscrição de Ativos Financeiros					02 090701				1,00	1,00						
4.3.1. 01	2010 I 13	Subscrição de Ativos Financeiros					02 090802	359.316,00	53.234,00	53.234,00	53.232,00	53.232,00						
							TOTAL ...	1.476.415,87	9.240.579,00	7.365.063,00	8.013.079,00	6.962.563,00	402.500,00	7.444.070,27	3.934.920,00	2.556.750,00	1335000,00	-1.050.516,00

ÓRGÃO EXECUTIVO

Em 22 de Maio de 2020

ÓRGÃO DELIBERATIVO

Em 29 de Maio de 2020

ENTIDADE	CONTRATO					VISTO DO T.C.		DATA DO PRIMEIRO PAGAMENTO	PAGAMENTOS DA GERÊNCIA				PAGAMENTOS ACUMULADOS				
	Objecto		Data	Valor	Mod Adj	N.º Reg.	Data		Trabalhos Normais	Revisão de Precos	Trabalhos a mais	Total	Trabalhos Normais	Revisão de Precos	Trabalhos a mais	Total	Observações
	Locação ou aquisição de bens móveis																
GOLDENERGY	102/18	AQUISIÇÃO DE GÁS NATURAL CANALIZADO PARA DIVERSAS INSTALAÇÕES DO MUNICÍPIO DA PÓVOA DE LANHOSO - ACORDO QUADRO N.º 1/2017 CC-CIM-AVE	2018/10/08	119.980,22	CPN			2018/10/16	66.590,18			66.590,18	80.886,30			80.886,30	
PRONTINHO - TAKE AWAY E CHURRASQUEIRA, L.DA	109/19	REFEIÇOES PREPARADAS	2019/11/12	6.552,00	AD			2019/11/19	7.403,76			7.403,76	7.403,76			7.403,76	
MAGNETIC WATER - MATERIAIS AGUAS E SANEAMENTO, S.A	111/19	MATERIAIS PARA EXECUÇÃO DE REDES DE ABASTECIMENTO DE ÁGUA, SANEAMENTO, ÁGUAS PLUVIAIS, PICHELARIA E ARMAZÉNS - LOTE 2	2019/11/15	36.427,52	CP			2019/12/12	6.122,97			6.122,97	6.122,97			6.122,97	
Mendes & Irmãos, S.a.	112/19	MATERIAIS PARA EXECUÇÃO DE REDES DE ABASTECIMENTO DE ÁGUA, SANEAMENTO, ÁGUAS PLUVIAIS, PICHELARIA E ARMAZÉNS - LOTE 1 E 3	2019/11/21	35.469,55	CP			2019/12/16	4.236,20			4.236,20	4.236,20			4.236,20	
ESRI PORTUGAL - SISTEMAS E INFORMAÇAO GEOGRAFICA, S.A	116/19	AQUISIÇÃO DE SOFTWARE DE CONTROLO E SUPERVISÃO DE PERDAS REAIS DE AGUA	2019/11/28	26.562,10	AD			2019/12/30	32.671,38			32.671,38	32.671,38			32.671,38	
EUROTUX - INFORMATICA, SA	118/19	AQUISIÇÃO DE SISTEMA DE SEGURANÇA DE PERIMETRO DE REDE	2019/12/04	9.349,33	CP			2019/12/31	11.499,68			11.499,68	11.499,68			11.499,68	
INTERMARCHÉ - SUPERPOVOA - SUPERMERCADO S.A.	119/19	COMBUSTIVEL RODOVIÁRIO	2019/12/05	178.529,60	AD			2019/12/19	11.023,01			11.023,01	11.023,01			11.023,01	
EUROTUX - INFORMATICA, SA	121/19	AQUISIÇÃO DE SISTEMA DE ARMAZENAMENTO PARA PROJETO CASA DO LIVRO	2019/12/11	14.573,67	CP			2019/12/31	17.925,61			17.925,61	17.925,61			17.925,61	
MAGNETIC WATER - MATERIAIS AGUAS E SANEAMENTO, S.A	32/18	MATERIAIS PARA LIGAÇÕES DE CONTADORES DE ÁGUA	2019/02/14	74.707,64	CP			2019/04/03	91.814,46			91.814,46	91.814,46			91.814,46	
ESRI PORTUGAL - SISTEMAS E INFORMAÇAO GEOGRAFICA, S.A	34/19	UPGRADE PLATAFORMA SIG MUNICIPAL - MUNISIG	2019/02/18	11.903,00	AD			2019/07/26	14.640,69			14.640,69	14.640,69			14.640,69	
CERTOMA, LDA	36/19	ASPIRADOR URBANO DE CONDUTOR APEADO	2019/02/26	14.990,00	CP			2019/04/30	18.437,70			18.437,70	18.437,70			18.437,70	
EDP COMERCIAL, COMERCIALIZAÇÃO DE ENERGIA, S.A	40/19	FORNECIMENTO DE ENERGIA EM BAIXA TENSÃO NORMAL E BAIXA TENSÃO ESPECIAL	2019/03/20	2.187.587,77	AD			2019/06/05	607.852,48			607.852,48	607.852,48			607.852,48	
Auto-sueco Portugal - Veiculos Pesados, S.a.	41/19	PEÇAS E ACESSORIOS P/ REPARAÇAO DAS VIATURAS VOLVO DO MUNICIPIO	2019/03/07	44.615,36	CP			2019/05/22	20.750,63			20.750,63	20.750,63			20.750,63	
EDP COMERCIAL, COMERCIALIZAÇÃO DE ENERGIA, S.A	43/18	FORNECIMENTO DE ENERGIA AO ABRIGO DO ACORDO QUADRO DA CIM DO AVE - AQ 01/2015 - LOTE 1	2018/02/20	726.865,81	CPN			2018/03/20	112.276,40			112.276,40	851.851,83			851.851,83	
Galp Power Sa	44/18	FORNECIMENTO DE ENERGIA AO ABRIGO DO ACORDO QUADRO DA CIM DO AVE - AQ 01/2015 - LOTE 2	2018/02/20	117.113,48	CPN			2018/02/27	28.157,17			28.157,17	168.562,79			168.562,79	
Itron ¿ Sistemas de Medição, Lda	47/19	AQUISIÇÃO DE CONTADORES PARA A REDE DE ABASTECIMENTO DE AGUA - POVOA DE LANHOSO	2019/04/11	24.954,00	CP			2019/06/28	19.311,50			19.311,50	19.311,50			19.311,50	
Itron ¿ Sistemas de Medição, Lda	50/18	AQUISIÇÃO DE CONTADORES DE ÁGUA	2018/03/20	16.124,57	CP			2018/05/25	3.340,49			3.340,49	19.833,24			19.833,24	
Hortodonorte - Jardinagem, Lda	56/19	PLANTAS PARA UTILIZAÇÃO NOS ESPAÇOS VERDES DE GESTÃO MUNICIPAL DO CONCELHO DA PÓVOA DE LANHOSO	2019/05/09	19.970,40	AD			2019/08/27	21.168,62			21.168,62	21.168,62			21.168,62	
WURTH - PORTUGAL	60/18	AQUISIÇÃO DE MATERIAL DIVERSO PARA ARMAZÉNS	2018/05/14	11.617,17	CP			2018/07/04	6.730,64			6.730,64	13.424,65			13.424,65	
Moura Vieira & Soares Ld^{a}	61/18	VESTUARIO DE TRABALHO P/ OS FUNCIONARIOS/ARMAZEM 1 E TUBOS HIDRAULICOS P/ REPARAÇOES NAS VIATURAS DO MUNICIPIO	2018/05/02	10.643,04	CP			2018/07/31	6.299,27			6.299,27	13.090,92			13.090,92	
Domingos Silva Teixeira, S.a.	64/18	AQUISIÇÃO DE BETUMINOSO	2018/06/05	32.081,60	CP			2018/07/31	19.891,48			19.891,48	39.460,37			39.460,37	
Domingos Silva Teixeira, S.a.	65/19	FORNECIMENTO DE MASSAS BETUMINOSAS	2019/06/27	72.377,00	CP			2019/07/26	19.886,96			19.886,96	19.886,96			19.886,96	
Auto-sueco Portugal - Veiculos Pesados, S.a.	66/18	PEÇAS E ACESSORIOS P/ REPARAÇAO DAS VIATURAS VOLVO DO MUNICIPIO	2018/06/13	23.334,08	CP			2018/07/31	1.826,92			1.826,92	16.576,59			16.576,59	
XDOC - EQUIPAMENTOS DE ESCRITORIO, L.DA	72/16	CONTRATO DE ASSISTENCIA TECNICA E FORNECIMENTO DE CONSUMIVEIS PARA 8 EQUIPAMENTOS XEROX WORK CENTRE PARA UM PERIODO DE 36 MESES	2016/12/12	16.308,00	AD			2016/12/29	2.785,95			2.785,95	16.715,70			16.715,70	
GERVASIO OLIVEIRA - TRANSPORTE, L.DA	72/19	AQUISIÇÃO DE BENS - MATERIAIS DE CONSTRUÇÃO PARA AS OBRAS MUNICIPAIS	2019/07/08	33.469,09	CP			2019/08/27	25.243,20			25.243,20	25.243,20			25.243,20	
SANILANHOSO - ARTIGOS SANITARIOS, LDA	73/19	MATERIAIS E FERRAMENTAS DIVERSAS PARA OS SERVIÇOS DA DOMA/ARMAZEM	2019/06/17	12.522,13	CP			2019/09/09	13.072,69			13.072,69	13.072,69			13.072,69	
ALBANO & IRMÃO, LD^{a}.	74/19	MATERIAIS E FERRAMENTAS DIVERSAS PARA OS SERVIÇOS DA DOMA/ARMAZEM	2019/07/09	11.518,55	CP			2019/12/19	3.540,41			3.540,41	3.540,41			3.540,41	

ENTIDADE	CONTRATO					VISTO DO T.C.		DATA DO PRIMEIRO PAGAMENTO	PAGAMENTOS DA GERÊNCIA				PAGAMENTOS ACUMULADOS				
	Objecto		Data	Valor	Mod Adj	N.º Reg.	Data		Trabalhos Normais	Revisão de Precos	Trabalhos a mais	Total	Trabalhos Normais	Revisão de Precos	Trabalhos a mais	Total	Observações
M4-AUTOMOVEIS,LDA.	75/19	AQUISIÇÃO DE BENS - AQUISIÇÃO DE VIATURA LIGEIRA	2019/07/19	18.465,00	AD			2019/10/11	22.711,95			22.711,95	22.711,95			22.711,95	
Norte Escolar - Equipamentos Educativos, S.a.	78/19	AQUISIÇÃO DE EQUIPAMENTO ESCOLAR	2019/07/25	29.130,72	CP			2019/08/05	35.830,79			35.830,79	35.830,79			35.830,79	
INTERMARCHÉ - SUPERPOVOA - SUPERMERCADO S.A.	83/18	AQUISIÇÃO DE COMBUSTIVEIS	2018/07/12	165.598,58	CPN			2018/07/31	136.346,04			136.346,04	203.623,22			203.623,22	
GERVASIO OLIVEIRA - TRANSPORTE, L.DA	84/18	AQUISIÇÃO DE MATERIAL DE CONSTRUÇÃO	2018/06/11	28.084,60	CP			2018/08/27	5.823,55			5.823,55	34.542,94			34.542,94	
Moura Vieira & Soares Ldª	84/19	FERRAMENTAS, VESTUARIO PARA OS SERVIÇOS DA DOMA/ARMAZEM E MATERIAIS PARA A REPARAÇÃO DE VIATURAS	2019/08/28	12.358,98	CP			2019/09/30	7.033,35			7.033,35	7.033,35			7.033,35	
Jose Guilherme Gonçalves Unipessoal Ldª	88/19	AQUISIÇÃO DE FICHAS DO 1º CEB - ANO LETIVO 2019/2020	2019/09/12	23.282,88	CP			2019/09/17	24.679,85			24.679,85	24.679,85			24.679,85	
RECAUCHUTAGEM RAMÔA, SA	89/19	AQUISIÇÃO DE PNEUS DE PNEUS E DERIVADOS PARA VIATURAS DO MUNICIPIO	2019/09/12	10.383,53	CP			2019/10/29	6.620,51			6.620,51	6.620,51			6.620,51	
LIVRARIA MINHO-FERREIRA E SALGADO, LDA	93/19	AQUISIÇÃO DE LIVROS - PROJECTO "TU DECIDES"	2019/09/27	7.048,01	AD			2019/12/12	7.500,00			7.500,00	7.500,00			7.500,00	
Skillmind - Consultoria E Sistemas De Informação, Lda,	95/18	AQUISIÇÃO DE EQUIPAMENTOS PARA AS SALAS DE AULA DO FUTURO	2018/09/07	148.418,00	CPN			2018/10/30	10.083,54			10.083,54	176.650,14			176.650,14	
Peçaslimia - Comércio de Peças e Acessórios Para Automóveis, Lda.	CS1/18	FORNECIMENTO DE MATERIAL DE MECANICA	2018/03/13	4.900,00	ADRS			2018/04/30	28,69			28,69	5.579,50			5.579,50	
Delfim Ribeiro Sa	SC/18	MATERIAL DE LIMPEZA E DE ESCRITÓRIO PARA APROVISIONAMENTO	2018/05/04	3.830,05	CP			2018/06/27	1.066,72			1.066,72	4.029,91			4.029,91	
A CIMENTEIRA DA PONTE DO PORTO, LDA	SC/18	TUBOS E ACESSÓRIOS DE BETÃO PARA REDES DE SANEAMENTO E AGUAS PLUVIAIS	2018/07/23	7.995,00	CP			2018/09/28	5.356,04			5.356,04	7.780,99			7.780,99	
JOÃO ANTÓNIO ALMEIDA MATOS, LDA	SC/18	AQUISIÇÃO DE PNEUS PARA VIATURAS DO MUNICIPIO	2018/12/10	7.757,32	CP			2018/12/31	5.428,29			5.428,29	9.014,82			9.014,82	
INFOR - SOCIEDADE PORTUGUESA DE ESTUDOS DE INFORMATICA	SC/18	ATUALIZAÇÃO DE SOFTWARE ARCHICAD	2018/01/31	5.670,00	AD			2018/04/12	2.324,70			2.324,70	4.649,40			4.649,40	
ALFINVEST, LDA.	SC/18	MATERIAL DE LIMPEZA E DE ESCRITÓRIO PARA APROVISIONAMENTO	2018/05/04	4.639,02	CP			2018/06/27	2.217,33			2.217,33	5.705,01			5.705,01	
EDP Serviço Universal	SC/18	ILUMINAÇOES DE NATAL	2018/11/30	4.065,05	ADRS			2019/01/29	3.941,51			3.941,51	3.941,51			3.941,51	
Jorge E Luis Delgado, Lda	SC/18	FRUTA ESCOLAR 2018/2019	2018/10/11	8.370,00	AD			2018/12/20	5.906,53			5.906,53	8.872,20			8.872,20	
Peçaslimia - Comércio de Peças e Acessórios Para Automóveis, Lda.	SC/18	PEÇAS VIATURAS	2019/01/02	4.900,00	ADRS			2019/04/10	5.926,21			5.926,21	5.926,21			5.926,21	
BRITAMINHO - GRANITOS E BRITAS DO MINHO, LDA	SC/19	AQUISIÇÃO DE BENS - ALVENARIA RACHADA	2019/08/07	6.000,00	AD			2019/12/05	7.380,00			7.380,00	7.380,00			7.380,00	
Abilio Alves de Meira	SC/19	MATERIAIS E FERRAMENTAS DIVERSAS PARA OS SERVIÇOS DA DOMA/ARMAZEM	2019/06/17	9.038,09	CP			2019/08/27	8.001,90			8.001,90	8.001,90			8.001,90	
IRMAOS DUARTE - CARPINTARIA, LDA.	SC/19	AQUISIÇÃO DE MADEIRAS PARA OBRAS MUNICIPAIS	2019/07/23	4.190,00	CP			2019/08/27	5.153,70			5.153,70	5.153,70			5.153,70	
AGRIFER,LDA	SC/19	FRESADORA COM CIRCUITO HIDRAULICO PARA OS SERVIÇOS DA DOMA	2019/05/29	9.710,00	AD			2019/08/27	11.943,30			11.943,30	11.943,30			11.943,30	
Itron ¿ Sistemas de Medição, Lda	SC/19	AQUISIÇÃO DE EQUIPAMENTOS PARA LEITURA E CONTROLE DE CONSUMOS DE ÁGUA POTÁVEL (CONTADORES), MUNIDOS DO RESPETIVO MÓDULO EMISSOR DE IMPULSOS E DE DATALOGGER	2019/02/26	8.728,38	CP			2019/05/29	10.735,91			10.735,91	10.735,91			10.735,91	
MOURA, MOURA E MOURA, LDA	SC/19	Aquisição de bens "Ferramentas e utensílios para os trabalhos de manutenções dos edifícios municipais"	2019/11/18	973,00	CP			2019/12/17	1.196,79			1.196,79	1.196,79			1.196,79	
ATLANLUSI	SC/19	AQUISIÇÃO DE BENS, SEMENTES E ADUBOS PARA OS JARDINS PUBLICOS E CAMPO DE FUTEBOL	2019/04/03	7.999,30	AD			2019/05/29	8.511,77			8.511,77	8.511,77			8.511,77	
HORTO GIRASSOL	SC/19	AQUISIÇÃO DE PLANTAS DO OUTONO	2019/10/10	7.606,52	AD				2.754,17			2.754,17	2.754,17			2.754,17	
PINGO DOCE- DISTRIBUIÇÃO ALIMENTAR, SA	SC/19	GENEROS ALIMENTARES	2019/12/13	650,41	ADRS			2019/12/13	350,40			350,40	350,40			350,40	
BRAGUILECTRA ARMAZENISTA DE MATERIAL ELETRICO LDª	SC/19	AQUISIÇÃO DE PORTÕES PARA AS OFICINAS	2019/03/14	9.618,00	AD			2019/11/12	11.830,14			11.830,14	11.830,14			11.830,14	

ENTIDADE	CONTRATO					VISTO DO T.C.		DATA DO PRIMEIRO PAGAMENTO	PAGAMENTOS DA GERÊNCIA				PAGAMENTOS ACUMULADOS				
	Objecto		Data	Valor	Mod Adj	N.º Reg.	Data		Trabalhos Normais	Revisão de Precos	Trabalhos a mais	Total	Trabalhos Normais	Revisão de Precos	Trabalhos a mais	Total	Observações
SANILANHOSO - ARTIGOS SANITARIOS, LDA	SC/19	MATERIAIS PARA PICHELARIA, RAMAIS DE ÁGUA E MANUTENÇÕES DE SISTEMAS DE REGA DOS JARDINS DA VILA	2019/04/24	7.503,18	CP			2019/06/28	9.228,78			9.228,78	9.228,78			9.228,78	
Epoca Cintilante-unipessoal Ld^a	SC/19	AQUISIÇÃO DE MATERIAIS ELETRICO PARA EVENTO, CENTROS EDUCATIVOS E EDIFICIOS DO MUNICIPIO	2019/10/29	2.944,42	CP			2019/12/03	3.621,64			3.621,64	3.621,64			3.621,64	
Sus ¿ Skill Utilities Systems, Lda	SC/19	QUADROS INTERATIVOS E PROJETORES	2019/04/29	9.073,75	AD			2019/07/26	11.160,71			11.160,71	11.160,71			11.160,71	
Manuel de Almeida Oliveira, Lda.	SC/19	AQUISIÇÃO DE ALVENARIA RACHADA	2019/10/08	6.000,00	AD			2019/12/16	7.380,00			7.380,00	7.380,00			7.380,00	
Hilti (portugal) - Produtos e Serviços, Lda.	SC/19	FERRAMENTAS PARA OS SERVIÇOS DAS AGUAS	2019/04/30	5.134,51	AD			2019/05/29	6.315,44			6.315,44	6.315,44			6.315,44	
Fátima e Silvia Delgado, Lda.	SC/19	FRUTA ESCOLAR PARA AS ESCOLAS DO 1ºCICLO DO ENSINO BÁSICO E ENSINO PRÉ-ESCOLAR, PARA O ANO LETIVO 2019/2020	2019/10/10	8.181,00	AD			2019/12/03	3.180,15			3.180,15	3.180,15			3.180,15	
		Empreitadas de obras públicas															
Granitos Sanfão, Unipessoal, Lda	106/19	ACORDO QUADRO - TRABALHOS DIVERSOS EM GRANITO NA VILA DA PÓVOA DE LANHOSO - PARCELAR 6	2019/11/06	68.645,05	AD			2019/12/03	72.763,75			72.763,75	72.763,75			72.763,75	
Granitos Sanfão, Unipessoal, Lda	107/19	ACORDO QUADRO - TRABALHOS DIVERSOS EM GRANITO NA FREGUESIA DE GARFE	2019/11/06	14.792,46	AD			2019/12/03	15.680,01			15.680,01	15.680,01			15.680,01	
CANDIDO JOSE RODRIGUES, SA	29/19	REABILITAÇÃO DO LARGO DA FEIRA E ENVOLVENTE	2019/04/01	302.574,40	CPN	429	2019/04/11	2019/07/26	76.718,07			76.718,07	76.718,07			76.718,07	
António Alves Pereira, Lda	29/19	REABILITAÇÃO DO LARGO DA FEIRA E ENVOLVENTE	2019/04/01	453.861,60	CPN	429	2019/04/11	2019/07/26	168.322,08			168.322,08	168.322,08			168.322,08	
CANDIDO JOSE RODRIGUES, SA	36/17	REQUALIFICAÇÃO DE REDES PEDONAIS NA VILA DA PÓVOA DE LANHOSO	2018/01/08	784.085,89	CPN	3658	2018/01/25	2018/12/31	141.785,95			141.785,95	831.131,03			831.131,03	
ABILIO AMORIM & FILHOS,LDA	42/19	PAVIMENTAÇÃO EM ARRUAMENTOS DO CONCELHO DA PÓVOA DE LANHOSO	2019/04/02	33.983,50	CP			2019/06/26	36.022,51			36.022,51	36.022,51			36.022,51	
CANDIDO JOSE RODRIGUES, SA	46/17	FECHO DAS REDES DE ABASTECIMENTO DE ÁGUA DOS SUBSISTEMAS DA AGERE/PONTE DO BICO, ANDORINHAS E RABAGÃO E DAS REDES DE ÁGUAS RESIDUAIS DOS SUBSISTEMAS DA BACIA DO AVE E DE SERZEDELO	2017/10/26	4.055.584,50	CPN	3695	2018/02/02	2019/12/03	1.962.560,69	77.568,26		2.040.128,95	3.931.703,00	77.568,26		4.009.271,26	
JAIME OLIVEIRA - CALCETEIRO UNIPESSOAL, LDA	48/19	MANUTENÇÃO DE PAVIMENTAÇÃO EM ARRUAMENTOS DO CONCELHO DA PÓVOA DE LANHOSO - LOTE 1	2019/04/17	37.000,00	CP			2019/12/19	18.790,88			18.790,88	18.790,88			18.790,88	
ABILIO AMORIM & FILHOS,LDA	49/19	MANUTENÇÃO DE PAVIMENTAÇÃO EM ARRUAMENTOS DO CONCELHO DA PÓVOA DE LANHOSO - LOTE 2	2019/04/02	37.000,00	CP			2019/12/03	19.080,10			19.080,10	19.080,10			19.080,10	
Agostinha Oliveira & Ermelinda Pereira, Lda	50/19	MANUTENÇÃO DE PAVIMENTAÇÃO EM ARRUAMENTOS DO CONCELHO DA PÓVOA DE LANHOSO - LOTE 3	2019/04/17	37.000,00	CP			2019/10/23	18.624,01			18.624,01	18.624,01			18.624,01	
Domingos Silva Teixeira, S.a.	51/18	REQUALIFICAÇÃO DE ESCOLA EB 2,3 PROFESSOR GONÇALO SAMPAIO	2018/03/21	2.435.950,31	CPN	785	2018/05/18	2019/12/23	1.572.998,50	77.796,11	27.619,56	1.678.414,17	2.476.659,88	77.796,11	27.619,56	2.582.075,55	
Calceteiros Novais, Lda.	51/19	MANUTENÇÃO DE PAVIMENTAÇÃO EM ARRUAMENTOS DO CONCELHO DA PÓVOA DE LANHOSO - LOTE 4	2019/04/17	37.000,00	CP			2019/10/29	12.471,80			12.471,80	12.471,80			12.471,80	
Lusoestrada, Lda.	53/19	PAVIMENTAÇÃO EM EM DIVERSAS RUAS DO CONCELHO DA PÓVOA DE LANHOSO	2019/04/26	24.920,00	AD			2019/05/30	26.415,20			26.415,20	26.415,20			26.415,20	
Domingos Silva Teixeira, S.a.	58/19	Empreitada de Trabalhos de Suprimento de Erros e Omissões da Requalificação da Escola EB 23 Professor Gonçalo Sampaio	2019/07/03	299.909,51	CPU	2352	2019/08/14	2019/09/30	317.904,08			317.904,08	317.904,08			317.904,08	
Diametresboço - Projeto e Construção, Lda	62/19	PAVIMENTAÇÃO EM DIVERSAS RUAS NO CONCELHO DA POVOA DE LANHOSO	2019/06/11	148.483,65	CP			2019/08/27	157.392,67			157.392,67	157.392,67			157.392,67	
Granitos Sanfão, Unipessoal, Lda	76/19	EXECUÇÃO DE OBRAS PUBLICAS - TRABALHOS DIVERSOS EM GRANITO	2019/07/15	10.323,60	AD			2019/08/27	10.942,98			10.942,98	10.942,98			10.942,98	
Granitos Sanfão, Unipessoal, Lda	77/19	AJUSTE DIRETO AO ABRIGO DO ACORDO QUADRO SINGULAR - EXECUÇÃO DE OBRAS PUBLICAS - TRABALHOS DIVERSOS EM GRANITO NA VILA DA POVOA DE LANHOSO	2019/07/22	27.917,66	AD			2019/08/27	29.592,72			29.592,72	29.592,72			29.592,72	
ABB - ALEXANDRE BARBOSA BORGES, S.A.	81/19	REMODELAÇÃO DAS RUAS DE SÃO DAMIÃO E SÃO COSME, FREGUESIA DE GARFE	2019/08/12	149.519,58	CPN	2643	2019/09/27	2019/11/05	104.664,50			104.664,50	104.664,50			104.664,50	
Granitos Sanfão, Unipessoal, Lda	85/19	AJUSTE DIRETO AO ABRIGO QUADRO SINGULAR - EXECUÇÃO DE OBRAS PUBLICAS - TRABALHOS DIVERSOS EM GRANITO NA FREGUESIA DE FONTARCADA	2019/09/02	2.330,35	AD			2019/10/29	2.470,17			2.470,17	2.470,17			2.470,17	
Granitos Sanfão, Unipessoal, Lda	86/19	ACORDO QUADRO - TRABALHOS DIVERSOS EM GRANITO FREGUESIA DE SOBRADELO DA GOMA	2019/09/02	9.679,70	AD			2019/10/29	10.260,48			10.260,48	10.260,48			10.260,48	
Granitos Sanfão, Unipessoal, Lda	87/19	ACORDO QUADRO - TRABALHOS DIVERSOS EM GRANITO FREGUESIA DE BRUNHAIS	2019/09/21	51.930,60	AD			2019/10/29	55.046,44			55.046,44	55.046,44			55.046,44	

ENTIDADE	CONTRATO					VISTO DO T.C.		DATA DO PRIMEIRO PAGAMENTO	PAGAMENTOS DA GERÊNCIA				PAGAMENTOS ACUMULADOS				Observações
	Objecto		Data	Valor	Mod Adj	N.º Reg.	Data		Trabalhos Normais	Revisão de Precos	Trabalhos a mais	Total	Trabalhos Normais	Revisão de Precos	Trabalhos a mais	Total	
ABILIO AMORIM & FILHOS,LDA	90/19	PAVIMENTAÇÃO DA RUA DAS LAGES EM SOBRADELO DA GOMA	2019/09/23	78.979,06	CPN			2019/11/14	83.717,81			83.717,81	83.717,81			83.717,81	
Nuno Miguel Pimenta Rodrigues	SC/19	REPARAÇOES DIVERSAS	2019/09/24	6.100,00	ADRS			2019/10/29	6.466,00			6.466,00	6.466,00			6.466,00	
		Outros contratos															
Direccao Geral do Tesouro e Finanças	52-CI-43/19	MORADIA DE 2 PISOS (AREA BRUTA DE 236 M2 E DEPENDENTE DE 203 M2, AREA LOTE 689 M2), ART. MATRICIAL 418/PVL E DES. PREDIAL 1615	2018/12/07	138.000,00				2018/12/20	36.420,00			36.420,00	43.320,00			43.320,00	
Direccao Geral do Tesouro e Finanças	52-CI-44/19	MORADIA DE 2 PISOS (AREA BRUTA DE 203 M2 E DEPENDENTE DE 236 M2, AREA LOTE 546 M2), ART. MATRICIAL 417/PVL E DES. PREDIAL 1614	2018/12/18	143.000,00				2018/12/20	37.740,00			37.740,00	44.890,00			44.890,00	
BANCO BPI, S.A.	6348927830002	EMPRESTIMO DE MEDIO E LONGO PRAZO - CENTRO EDUCATIVO DE MONSUL	2010/04/26	673.776,84		1946	2010/06/23	2013/03/27	37.701,01			37.701,01	287.591,65			287.591,65	
BANCO BPI, S.A.	6348927830006	EMPRESTIMO DE MEDIO E LONGO PRAZO P/INVESTIMENTOS NO ÂMBITO DO QUADRO COMUNITÁRIO PORTUGAL 2020	2017/03/06	1.901.400,00		932	2017/06/16	2019/06/03	116.279,76			116.279,76	118.814,81			118.814,81	
Novo Banco Sa	770007730	EMPRESTIMO MLP - PISCINA COBERTA	2001/05/29	1.108.242,62	CPN	1922	2001/07/12	2001/08/06	63.946,76			63.946,76	992.342,10			992.342,10	
Novo Banco Sa	770007731	EMPRESTIMO MLP - ESCOLA DO 1º CICLO E JI DA POVOA DE LANHOSO	2014/11/10	806.900,31	CPN	2710	2005/02/24	2015/02/20	37.490,91			37.490,91	596.199,25			596.199,25	
CAIXA GERAL DE DEPOSITOS, SA	9015002654391	EMPRESTIMO MLP - REPARAÇAO DOS ESTRAGOS PROVOCADOS PELA INTEMPERIES DO INVERNO	2001/11/01	402.262,38				2001/11/16	23.941,28			23.941,28	353.121,26			353.121,26	
CAIXA GERAL DE DEPOSITOS, SA	9015004939991	EMPRESTIMO MLP - ABASTECIMENTO DE AGUA	2006/07/28	1.014.130,14		1509	2006/10/04	2006/07/28	57.714,10			57.714,10	614.099,63			614.099,63	
CAIXA GERAL DE DEPOSITOS, SA	9015006449691	EMPRESTIMO MLP - CENTRO EDUCATIVO ANTONIO LOPES	2009/05/17	542.312,76		1130	2009/07/09	2009/05/17	29.499,12			29.499,12	247.783,96			247.783,96	
CAIXA GERAL DE DEPOSITOS, SA	9015008277991	EMPRESTIMO PARA AMORTIZAÇÃO ANTECIPADA DO EMPRESTIMO CONTRAÍDO NO AMBITO DO PROGRAMA DE APOIO A ECONOMIA LOCAL (PAEL)	2015/10/01	2.171.788,29		2235	2015/11/26	2016/01/25	211.178,94			211.178,94	858.486,53			858.486,53	
JOSE ANTONIO ARAUJO DE ALMEIDA	AR/19	CONTRATO DE ARRENDAMENTO - ARMAZÉM	2019/07/16	3.600,00	X			2019/09/18	3.000,00			3.000,00	3.000,00			3.000,00	
JOAQUIM CANDIDO LOPES MACHADO	CONTRATO	CONTRATO DE ARRENDAMENTO P/INSTALAÇOES DA CPCJ	2015/11/01	30.000,00				2016/01/22	6.000,00			6.000,00	24.000,00			24.000,00	
BANCO BPI, S.A.	EMP/16	EMPRESTIMO PARA SUBSTITUIÇÃO DE DIVIDA NO AMBITO DO ARTIGO N.º63 DA LEI N.º 7-A/2016, DE 30 DE MARÇO	2016/07/14	500.000,00		1582	2016/11/04	2017/05/05	133.668,42			133.668,42	365.387,35			365.387,35	
BANCO BPI, S.A.	JUROS/16	EMPRESTIMO PARA SUBSTITUIÇÃO DE DIVIDA NO AMBITO DO ARTIGO N.º63 DA LEI N.º 7-A/2016, DE 30 DE MARÇO (JUROS)	2016/07/14	8.492,96		1582	2016/11/04	2017/02/16	1.532,90			1.532,90	7.093,23			7.093,23	
Direccao Geral do Tesouro e Finanças	JUROS/19	JUROS DA AQUISIÇÃO DA ANTIGAS CASAS DOS MAGISTRADOS	2019/03/18	26.392,11				2019/03/13	12.778,15			12.778,15	12.778,15			12.778,15	
		Aquisição de serviços															
Timecapsule, Lda.	1/19	PRESTAÇÃO DE SERVIÇOS DE DESIGN DE COMUNICAÇÃO	2019/01/02	18.000,00	AD			2019/04/17	20.295,00			20.295,00	20.295,00			20.295,00	
PAULA CRISTINA SILVA GOMES	10/19	LOTE C - Sensibilização para a Limpeza e manutenção de espaços do Edifício dos Paços do Concelho	2019/01/08	16.320,00	CP			2019/01/29	8.160,00			8.160,00	8.160,00			8.160,00	
RODOVIARIA D'ENTRE DOURO E MINHO	101/18	PRESTAÇÃO DE SERVIÇOS REGULARES ESPECIALIZADOS DE TRANSPORTES ESCOLARES PARA O ANO LETIVO 2018/19 - DOIS CIRCUITOS BAIXO CONCELHO PARA O CENTRO EDUCATIVO DO CAVADO	2018/10/04	61.000,00	CP			2018/11/28	33.831,03			33.831,03	56.091,03			56.091,03	
Vpl - Viagens Póvoa de Lanhoso, Lda	102/19	CONTRATAÇÃO DE SERVIÇOS DE TRANSPORTES OCASIONAIS PARA ATIVIDADES MUNICIPAIS DA CÂMARA MUNICIPAL DA PÓVOA DE LANHOSO	2019/11/01	19.970,00	AD			2019/12/17	3.213,01			3.213,01	3.213,01			3.213,01	
MARIA ALICE DE AMORIM FERNANDES	103/18	COMBATE E DESTRUIÇÃO DE NINHOS À VESPA ASIÁTICA	2018/10/08	10.665,60	CP			2018/11/28	8.979,00			8.979,00	13.038,00			13.038,00	
Maria Helena Marques Gomes Vieira	104/18	Prestação de serviços em regime de avença - auxiliares de acção educativa AGRUPAMENTO GONÇALO SAMPAIO	2018/10/24	6.120,00	CP			2018/10/29	4.080,00			4.080,00	6.120,00			6.120,00	
José Manuel de Sousa Ribeiro	104/19	PRESTAÇÃO DE SERVIÇOS EM REGIME DE AVENÇA	2019/11/04	8.160,00	CP			2019/11/29	1.360,00			1.360,00	1.360,00			1.360,00	

ENTIDADE	CONTRATO					VISTO DO T.C.		DATA DO PRIMEIRO PAGAMENTO	PAGAMENTOS DA GERÊNCIA				PAGAMENTOS ACUMULADOS				
	Objecto		Data	Valor	Mod Adj	N.º Reg.	Data		Trabalhos Normais	Revisão de Precos	Trabalhos a mais	Total	Trabalhos Normais	Revisão de Precos	Trabalhos a mais	Total	Observações
Adelina Goreti da Costa Carvalho	105/18	Prestação de serviços em regime de avença - auxiliares de acção educativa AGRUPAMENTO GONÇALO SAMPAIO	2018/10/24	6.120,00	CP			2018/10/29	4.080,00			4.080,00	6.120,00			6.120,00	
Diogo Rafael Novais Pereira	105/19	PRESTAÇÃO DE SERVIÇOS EM REGIME DE AVENÇA	2019/11/04	8.160,00	CP			2019/11/29	1.360,00			1.360,00	1.360,00			1.360,00	
VIAGENS ABREU, S.A	106/18	FORNECIMENTO CONTINUO DE SERVIÇO DE VIAGENS E ALOJAMENTO	2018/11/16	12.000,00	AD			2019/05/29	11.444,72			11.444,72	11.444,72			11.444,72	
DIANA MARIANA GONÇALVES RIBEIRO	11/19	DESEMPENHO DE FUNÇÕES NO ÂMBITO DO ARQUIVO MUNICIPAL	2019/01/08	23.892,24	CP			2019/01/29	14.693,76			14.693,76	14.693,76			14.693,76	
ANA PAULA CONCEICAO PEREIRA	12/19	LOTE B - Execução de serviço de varredura de arruamentos e despejo de papeleiras; Colaboração na limpeza da feira semanal; Manutenção de sarjetas	2019/01/08	16.320,00	CP			2019/01/29	8.160,00			8.160,00	8.160,00			8.160,00	
JOSE PAULO CASTRO MACEDO	13/19	LOTE B - Prestar informações aos municipes no que respeita às informações relativas à Gestão urbanistica, incluindo os aspetos de caráter técnico e processual insito ao acompanhamento que efetuar nas	2019/01/01	23.892,24	CP			2019/01/29	14.693,76			14.693,76	14.693,76			14.693,76	
ANA PAULA MEIRA MAGALHAES	14/19	LOTE A - Acompanhamento do sistema tributário relacionado com o Municipio de Póvoa de Lanhoso ao nivel do Imposto Municipal sobre Imóveis; Identificação dos prédios e respetivos proprietários do conce	2019/01/08	23.892,24	CP			2019/01/29	14.693,76			14.693,76	14.693,76			14.693,76	
INES ANTUNES FERNANDES	15/19	LOTE A - Elaboração de projetos e orçamentos relativos a obras a executar pelo Municipio de Póvoa de Lanhoso; Elaboração de plantas, alçados e cortes de obras de construção; Elaboração de desenhos de	2019/01/08	14.400,00	CP			2019/01/29	17.712,00			17.712,00	17.712,00			17.712,00	
MARCO ANTÓNIO MACHADO RAMOS	16/19	LOTE D - Execução e reabilitação do sistema de rega; execução de poda de árvores e arbustos	2019/01/08	16.320,00	CP			2019/01/29	8.160,00			8.160,00	8.160,00			8.160,00	
Joao Alberto de Carvalho Ramalho	17/19	LOTE B - Execução de serviços de jardinagem diversos, nomeadamente, manutenção de jardins; plantação; cortes de relva, regas; Execução de serviço de plantação e manutenção de plantas em estufa	2019/01/08	16.320,00	CP			2019/01/29	4.080,00			4.080,00	4.080,00			4.080,00	
CARLOS MANUEL ALVES DA CRUZ	18/19	LOTE A - Execução de serviços de jardinagem diversos, nomeadamente, manutenção de jardins; plantação; cortes de relva, regas; Execução de serviço de plantação e manutenção de plantas em estufa	2019/01/08	16.320,00	CP			2019/01/29	8.160,00			8.160,00	8.160,00			8.160,00	
Cotefis - Gestão de Projectos, Sa	19/17	ELABORAÇÃO DE PROJETOS DE EXECUÇÃO DE FECHO DA REDE DE ABASTECIMENTO DE ÁGUA NAS FREGUESIAS DE RENDUFINHO E FERREIROS	2017/04/26	12.850,00	AD			2017/06/30	1.580,55			1.580,55	15.805,50			15.805,50	
Jose Penedo Alves da Costa	19/19	LOTE B - Manobrador de máquinas pesadas. Execução de serviço de transporte de cisterna destinada à manutenção e desobstrução dos coletores de saneamento, despejo de fossas e limpeza de coletores águas	2019/01/08	16.320,00	CP			2019/01/29	8.160,00			8.160,00	8.160,00			8.160,00	
Filipa Daniela Rodrigues Gonçalves	2/19	DESEMPENHO DE FUNÇÕES NO ÂMBITO DO REGIME JURÍDICO DO SERVIÇO PÚBLICO DE TRANSPORTES DE PASSAGEIROS (RJSPTP); ASSESSORIA NOS SERVIÇOS CARTOGRÁFICOS DOS SISTEMAS DE INFORMAÇÃO GEOGRÁFICA (SIG) DE PLANE	2019/01/07	23.892,24	CP			2019/01/29	14.693,76			14.693,76	14.693,76			14.693,76	
Nelson Filipe Macedo Gonçalves	20/19	LOTE A - Obras municipais, nas atividades de trolha, betuminoso, calcetaria e arranjos de espaços públicos em calçada	2019/01/08	16.320,00	CP			2019/01/29	8.160,00			8.160,00	8.160,00			8.160,00	
PAULO SERGIO DA SILVA REIS	21/19	LOTE B - Manutenção e atualização da página eletrónica do Municipio de Póvoa de Lanhoso	2019/01/09	23.892,24	CP			2019/01/29	14.693,76			14.693,76	14.693,76			14.693,76	

ENTIDADE	CONTRATO					VISTO DO T.C.		DATA DO PRIMEIRO PAGAMENTO	PAGAMENTOS DA GERÊNCIA				PAGAMENTOS ACUMULADOS				
	Objecto		Data	Valor	Mod Adj	N.º Reg.	Data		Trabalhos Normais	Revisão de Precos	Trabalhos a mais	Total	Trabalhos Normais	Revisão de Precos	Trabalhos a mais	Total	Observações
José Abilio Fereira Coelho	22/19	LOTE B - Dinamização do Centro Interpretativo Maria da Fonte, enquanto centro de estudos e documental, englobando os serviços educativos transversais aos diferentes niveis de escolaridade e etários, e	2019/01/09	17.760,00	CP			2019/01/29	8.880,00			8.880,00	8.880,00			8.880,00	
Alvaro de Jesus Costa Alves	23/19	LOTE C - Execução de serviços de jardinagem diversos, nomeadamente, manutenção de jardins; plantação; cortes de relva, regas; Execução de serviço de plantação e manutenção de plantas em estufa	2019/01/08	16.320,00	CP			2019/01/29	8.160,00			8.160,00	8.160,00			8.160,00	
ABILIO ANTONIO ALMEIDA LEITE	24/19	LOTE A - Execução de serviço de recolha de residuos urbanos do concelho da Póvoa de Lanhoso	2019/01/09	16.320,00	CP			2019/01/29	8.160,00			8.160,00	8.160,00			8.160,00	
RICARDO SEVERO LOPES TINOCO	25/19	LOTE D - Execução de serviço de recolha de monstros e residuos verdes; Execução do serviço de recolha de residuos provenientes da limpeza de bermas	2019/01/09	16.320,00	CP			2019/01/29	8.160,00			8.160,00	8.160,00			8.160,00	
Fernando António Vilela de Oliveira	26/19	LOTE A - Promover serviços e espaços; Aumentar a acessibilidade, a navegação e a facilidade de navegação; Aumentar o tráfego para website; Colocar o Municipio nos primeiros lugares no ranking dos Muni	2019/01/09	26.400,00	CP			2019/01/29	16.236,00			16.236,00	16.236,00			16.236,00	
Jose Rui Goncalves da Costa	27/19	DESEMPENHO DE FUNÇÕES NO ÂMBITO DOS ESPAÇOS CULTURAIS	2019/01/01	16.320,00	AD			2019/01/29	8.160,00			8.160,00	8.160,00			8.160,00	
Meo - Serviços de Comunicações E Multimédia S.a.	28/19	SERVIÇO DE COMUNICAÇÃO	2019/01/22	25.557,21	CP			2019/01/23	16.137,85			16.137,85	16.137,85			16.137,85	
ADELAIDE CRISTINA SOUSA CRUZ	3/19	LOTE B - Apreciação de projetos de engenharia civil, tendo presente os diplomas legais em vigor, designadamente, o Regime Juridico da Urbanização e Edificação (RJUE); emissão de pareceres técnicos; El	2019/01/07	14.400,00	CP			2019/01/29	17.712,00			17.712,00	17.712,00			17.712,00	
Blu, Sa	30/19	DISPONIBILIZAÇÃO DE CONTEUDOS MULTIMÉDIA AOS TURISTAS - POVOA DE LANHOSO LINHA DE APOIO À DISPONILIBIZAÇÃO DE REDE WI-FI	2019/02/04	69.335,00	CP			2019/04/04	85.282,05			85.282,05	85.282,05			85.282,05	
ANTONIO DOMINGOS CAMPOS DE ALMEIDA	31/19	SERVIÇO DE PATROCINIO JURIDICO, CONSULTADORIA E ELABORAÇÃO DE INFORMAÇÕES E PARECERES JURÍDICOS ESCRITOS	2019/02/14	18.300,00	CP			2019/04/10	22.509,00			22.509,00	22.509,00			22.509,00	
António Fernandes, Marta Martins & Associados - Sroc, Lda.	32/17	SERVIÇO DE REVISOR OFICIAL DE CONTAS	2017/07/27	19.440,00	AD			2017/11/29	7.970,40			7.970,40	19.926,00			19.926,00	
Top Rh - Consulting, Unipessoal Lda	33/19	APOIO TÉCNICO NA ÁREA DA GESTÃO DE RECURSOS HUMANOS E CCP	2019/02/15	19.500,00	AD			2019/04/03	23.985,00			23.985,00	23.985,00			23.985,00	
ANO - SISTEMAS DE INFORMATICA E SERVIÇOS, LDA	35/18	MANUTENÇÃO DE SOFTWARE	2019/02/22	23.968,24	AD			2019/04/10	9.826,97			9.826,97	9.826,97			9.826,97	
P G Booking - Agenciamento e Produçao de Espetáculos, Lda	37/19	ESPETÁCULO BÁRBARA BANDEIRA - FESTA DA JUVENTUDE (15 DE MARÇO DE 2019)	2019/03/01	6.500,00	AD			2019/03/18	7.995,00			7.995,00	7.995,00			7.995,00	
Duro D'ouvido Recording, Lda	38/19	ESPETÁCULO MUSICAL "AULAS DA SÓNIA"	2019/03/14	6.500,00	AD			2019/03/18	7.995,00			7.995,00	7.995,00			7.995,00	
Spormex - Events & Exhibitions, Lda.	39/18	ALUGUER DE TENDAS PARA EVENTOS DO MUNICIPIO	2019/03/14	19.999,00	AD			2019/04/30	24.598,77			24.598,77	24.598,77			24.598,77	
LUISA CATARINA BAPTISTA GUIMARÃES	4/19	LOTE C - Acompanhamento de empreitadas e de abastecimento de agua e saneamento a cargo do Município de Póvoa de Lanhoso; Emissão de Relatórios de Acompanhamento; Interação com as os empreiteiros; Apoi	2019/01/07	14.400,00	CP			2019/01/29	17.712,00			17.712,00	17.712,00			17.712,00	
EDUARDO DANIEL SANTOS RODRIGUES	43/19	PRESTAÇÃO DE SERVIÇOS EM REGIME DE AVENÇA NO AMBITO DOS SERVIÇOS DOS PAVILHOES	2019/04/02	6.120,00	AD			2019/04/29	6.120,00			6.120,00	6.120,00			6.120,00	
Manuel Duarte Cardoso	44/19	PRESTAÇÃO DE SERVIÇOS EM REGIME DE AVENÇA NO AMBITO DE SERVIÇOS DE CULTURA - TEATRO	2019/04/02	4.500,00	AD			2019/04/29	4.500,00			4.500,00	4.500,00			4.500,00	

ENTIDADE	CONTRATO					VISTO DO T.C.		DATA DO PRIMEIRO PAGAMENTO	PAGAMENTOS DA GERÊNCIA				PAGAMENTOS ACUMULADOS				Observações
	Objecto		Data	Valor	Mod Adj	N.º Reg.	Data		Trabalhos Normais	Revisão de Precos	Trabalhos a mais	Total	Trabalhos Normais	Revisão de Precos	Trabalhos a mais	Total	
Timecapsule, Lda.	45/18	PRESTAÇÃO DE SERVIÇOS DE DESIGN DE COMUNICAÇÃO	2018/02/26	17.999,96	AD			2018/04/24	2.012,72			2.012,72	22.139,92			22.139,92	
MANUEL AUGUSTO MENDES AZEVEDO HENRIQUES	45/19	CONTRATO DE AVENÇA - CENTROS DE CONVIVIO	2019/04/01	6.120,00	AD			2019/04/29	6.120,00			6.120,00	6.120,00			6.120,00	
Kpmg & Associados - Sroc, Sa	46/18	PRESTAÇÃO DE SERVIÇOS DE ANÁLISE AO ENQUADRAMENTO DO IVA CONFERIDO PELO MUNICÍPIO DE PÓVOA DE LANHOSO	2018/02/27	15.000,00	AD			2018/08/06	6.150,00			6.150,00	12.300,00			12.300,00	
Marta Alexandra da Silva Araujo	46/19	PRESTAÇÃO DE SERVIÇOS EM REGIME DE AVENÇA NO AMBITO DOS SERVIÇOS DE APOIO TECNICO ASSOCIADO A CONTRATAÇÃO PUBLICA	2019/04/09	19.910,20	AD			2019/04/29	8.959,59			8.959,59	8.959,59			8.959,59	
Ana Filipa Martins Araújo	5/19	DESEMPENHO DE FUNÇÕES NO ÂMBITO DO AMBIENTE / CENTRO INTERPRETATIVO DO CARVALHO DE CALVOS	2019/01/07	23.892,24	CP			2019/01/29	14.693,76			14.693,76	14.693,76			14.693,76	
Seguradoras Unidas, Sa	52/19	AQUISIÇÃO DE APÓLICES DE SEGURO	2019/05/01	86.981,31	CPN			2019/06/26	62.476,18			62.476,18	62.476,18			62.476,18	
Copidata, Sa	53/17	CONTRATO DE PRESTAÇÃO DE SERVIÇO DE FINISHING PARA FATURAÇÃO DOS SERVIÇOS DE ABASTECIMENTO DE ÁGUA, SANEAMENTO E RECOLHA DE RESÍDUOS (36 MESES)	2017/12/28	22.333,50	AD			2018/02/27	7.973,94			7.973,94	15.051,08			15.051,08	
Fania Orreli Castro da Silva, Unipessoal, Ld	53/18	SERVIÇOS DE LIMPEZA EM VÁRIOS ESPAÇOS MUNICIPAIS	2018/03/29	71.465,94	CP			2018/04/30	27.578,93			27.578,93	87.903,10			87.903,10	
Manuelidades, Unipessoal Lda.	54/19	SERVIÇOS DE FOTOGRAFIA E VIDEO	2019/04/02	29.250,00	CP			2019/06/28	21.562,52			21.562,52	21.562,52			21.562,52	
Bmc ¿ Sociedade de Advogados, Rl	55/18	SERVIÇO DE APOIO JURIDICO EM PROCEDIMENTOS DE CONTRATAÇÃO PÚBLICA	2018/04/05	37.400,00	CP			2018/05/30	23.000,99			23.000,99	40.251,74			40.251,74	
MARIA LÚCIA FARIA DE SOUSA	55/19	PRESTAÇÃO DE SERVIÇOS EM REGIME DE AVENÇA NO AMBITO DOS SERVIÇOS DE APOIO ADMINISTRATIVO - CPCJ	2019/05/06	5.440,00	AD			2019/05/31	4.760,00			4.760,00	4.760,00			4.760,00	
Duolinea - Arquitectura & Engenharia, Lda.	56/18	PROJETO DE EXECUÇÃO PARA O AUMENTO DA EFICIÊNCIA ENERGÉTICA NA CASA DA BOTICA	2018/04/06	19.700,00	CP			2018/05/25	2.423,10			2.423,10	24.231,00			24.231,00	
XDOC - EQUIPAMENTOS DE ESCRITORIO, L.DA	57/19	SISTEMAS DE IMPRESSÃO E CÓPIA	2019/05/22	35.280,00	CP			2019/08/28	8.437,80			8.437,80	8.437,80			8.437,80	
XDOC - EQUIPAMENTOS DE ESCRITORIO, L.DA	58/18	PRESTAÇÃO DE SERVIÇOS DE IMPRESSÃO	2018/04/18	19.302,00	CP			2018/06/27	7.913,84			7.913,84	13.793,28			13.793,28	
Seguradoras Unidas, Sa	59/18	AQUISIÇÃO DE APÓLICES DE SEGURO	2018/04/27	83.781,51	CPN			2018/05/24	20.620,65			20.620,65	82.628,56			82.628,56	
VITOR VIEIRA DIAS	59/19	PRESTAÇÃO DE SERVIÇOS - DESEMPENHO DE FUNÇOES NO AMBITO DO DESPORTO	2019/06/03	6.968,57	CP			2019/07/12	8.571,36			8.571,36	8.571,36			8.571,36	
Agostinho Lopes Ferreira	6/19	DESEMPENHO DE FUNÇÕES NO ÂMBITO DA GESTÃO DE STOCK'S DO BANCO DE VOLUNTARIADO DE PÓVOA DE LANHOSO	2019/01/01	16.320,00	CP			2019/01/29	8.160,00			8.160,00	8.160,00			8.160,00	
Margarete Marques de Oliveira Leite	60/19	PRESTAÇÃO DE SERVIÇOS - DESEMPENHO DE FUNÇOES NO AMBITO DO DESPORTO	2019/06/03	6.968,57	CP			2019/07/05	6.968,57			6.968,57	6.968,57			6.968,57	
KILLERKILO FITNESS ACTIVIDADES DESPORTIVAS	61/19	PRESTAÇÃO DE SERVIÇOS - DESEMPENHO DE FUNÇOES NO AMBITO DO DESPORTO	2019/06/01	6.968,57	CP			2019/07/02	8.571,36			8.571,36	8.571,36			8.571,36	
CORREIOS DE PORTUGAL, S.A.	63/19	SERVIÇOS POSTAIS E PAYSHOP	2019/05/16	66.756,01	AD			2019/07/03	37.726,80			37.726,80	37.726,80			37.726,80	
CORREIOS DE PORTUGAL, S.A.	65/18	SERVIÇOS POSTAIS e PAYSHOP	2018/06/11	64.686,47	AD			2018/06/29	28.166,92			28.166,92	66.845,30			66.845,30	
SERGIO AUGUSTO VELOSO LOPES	66/19	PRESTAÇÃO DE SERVIÇOS PARA TRABALHO A NIVEL OPERACIONAL - DOMA	2019/07/01	8.160,00	CP			2019/07/26	4.080,00			4.080,00	4.080,00			4.080,00	
LUIS FILIPE CARVALHO LOPES	67/19	PRESTAÇÃO DE SERVIÇOS PARA TRABALHO A NIVEL OPERACIONAL - DOMA	2019/07/01	8.160,00	CP			2019/07/26	4.080,00			4.080,00	4.080,00			4.080,00	
JOSE FRANCISCO GUIMARAES DA COSTA	68/19	PRESTAÇÃO DE SERVIÇOS PARA TRABALHO A NIVEL OPERACIONAL - DOMA	2019/07/01	8.160,00	CP			2019/07/26	4.080,00			4.080,00	4.080,00			4.080,00	
SOL DO AVE - ASSOCIAÇÃO DESENVOLVIMENTO INTEGRADO DO VALE DO AVE	69/18	SERVIÇOS DE CAPACITAÇÃO	2018/06/25	4.065,04	CP			2018/12/27	1.500,00			1.500,00	3.500,00			3.500,00	
Adelina Goreti da Costa Carvalho	69/19	PRESTAÇÃO DE SERVIÇO EM REGIME DE AVENÇA - DESEMPENHO DE FUNÇOES NO AMBITO DO APOIO A AÇÃO EDUCATIVA	2019/07/01	4.080,00	CP			2019/07/26	4.080,00			4.080,00	4.080,00			4.080,00	
Andrey Vladimirovich Veber	7/19	LOTE C - Obras municipais, nas atividades de trolha, betuminoso, calcetaria e arranjos de espaços publicos em calçada	2019/01/07	16.320,00	CP			2019/01/29	7.888,00			7.888,00	7.888,00			7.888,00	
VORTAL, COMERCIO ELECTRÓNICO, CONSULTADORIA E MULTIMEDIA, S.A	70/18	SUBSCRIÇÃO DA PLATAFORMA VORTAL - 36 MESES	2018/06/27	16.680,00	AD			2018/12/17	6.838,80			6.838,80	10.258,20			10.258,20	

ENTIDADE	CONTRATO					VISTO DO T.C.		DATA DO PRIMEIRO PAGAMENTO	PAGAMENTOS DA GERÊNCIA				PAGAMENTOS ACUMULADOS				Observações
		Objecto	Data	Valor	Mod Adj	N.º Reg.	Data		Trabalhos Normais	Revisão de Precos	Trabalhos a mais	Total	Trabalhos Normais	Revisão de Precos	Trabalhos a mais	Total	
Maria Helena Marques Gomes Vieira	70/19	PRESTAÇÃO DE SERVIÇO EM REGIME DE AVENÇA - DESEMPENHO DE FUNÇOES NO AMBITO DO APOIO A AÇÃO EDUCATIVA	2019/07/01	4.080,00	CP			2019/07/26	4.080,00			4.080,00	4.080,00			4.080,00	
Hortodonorte - Jardinagem, Lda	71/18	MANUTENÇÃO DOS RELVADOS SINTÉTICOS 6/6 MESES	2018/06/27	17.800,00	CP			2018/12/18	10.946,99			10.946,99	21.893,99			21.893,99	
MARIA ALICE DE AMORIM FERNANDES	71/19	AQUISIÇÃO DE SERVIÇOS DE COMBATE A VESPA VELUTINA OU ASIATICA NO CONCELHO DA POVOA DE LANHOSO	2019/07/03	19.998,00	AD			2019/08/27	9.225,00			9.225,00	9.225,00			9.225,00	
Cotefis - Gestão de Projectos, Sa	72/18	PRESTAÇÃO DE SERVIÇOS DE GESTÃO EFISCALIZAÇÃO DA REQUALIFICAÇÃO DA ESCOLA EB 2,3 PROFESSOR GONÇALO SAMPAIO E COORDENAÇÃO DA SEGURANÇA EM OBRA	2018/06/27	57.501,00	CP			2018/08/27	65.118,87			65.118,87	88.407,76			88.407,76	
Fania Orreli Castro da Silva, Unipessoal, Ld	79/19	SERVIÇOS DE LIMPEZA EM VÁRIOS ESPAÇOS MUNICIPAIS	2019/08/02	74.500,00	CP			2019/09/30	26.031,38			26.031,38	26.031,38			26.031,38	
ALFREDO SERGIO VIEIRA SOARES	8/19	LOTE A - Consultoria/apoio das competências municipais na área social	2019/01/01	33.600,00	CP			2019/01/29	18.942,00			18.942,00	18.942,00			18.942,00	
INDICE - PINTURAS PUBLICITARIAS, LDA	82/19	CONTRATAÇÃO DE SERVIÇOS DE PUBLICIDADE	2019/08/13	16.009,75	CP			2019/09/09	12.884,20			12.884,20	12.884,20			12.884,20	
FOCO CRIATIVO, UNIPESSOAL, LDA	83/19	CONTRATAÇÃO DE SERVIÇOS DE PUBLICIDADE	2019/08/13	16.036,50	CP			2019/10/31	8.955,61			8.955,61	8.955,61			8.955,61	
Medidata.net - Sistemas de Informação Para Autarquias, S.a.	88/18	CONTRATO DE MANUTENÇÃO APLICAÇÕES SIGMA	2018/07/24	26.932,97	AD			2018/08/27	11.042,52			11.042,52	18.404,19			18.404,19	
JOSÉ RICARDO PEIXOTO DE MATOS	9/19	DESEMPENHO DE FUNÇÕES NO ÂMBITO DOS SERVIÇOS INFORMÁTICOS	2019/01/08	16.320,00	AD			2019/01/29	8.160,00			8.160,00	8.160,00			8.160,00	
Arriva Portugal-transportes,lda.	91/19	TRANSPORTE DE ALUNOS EM CARREIRAS PUBLICAS DE PASSAGEIROS - ASSINATURAS MENSAIS - PARA O ANO LETIVO 2019/2020	2019/09/26	149.500,00	AD			2019/10/29	67.808,10			67.808,10	67.808,10			67.808,10	
A GIROMUNDO - VIAGENS E TURISMO, LDª	92/19	AQUISIÇÃO DE SERVIÇOS DE TRANSPORTES DE ALUNOS EM CARREIRAS PUBLICAS DE PASSAGEIROS - ASSINATURAS MENSAIS - PARA O ANO LETIVO 2019/2020	2019/09/27	13.650,00	AD			2019/12/05	2.588,59			2.588,59	2.588,59			2.588,59	
Arriva Portugal-transportes,lda.	94/19	PRESTAÇÃO DE SERVIÇOS REGULARES ESPECIALIZADOS DE TRANSPORTES ESCOLARES PARA O ANO LECTIVO 2019/2020 - DOIS CIRCUITOS BAIXO CONCELHO PARA O CENTRO EDUCATIVO DO CAVADO	2019/09/30	61.000,00	CP			2019/10/29	25.864,00			25.864,00	25.864,00			25.864,00	
Hortodonorte - Jardinagem, Lda	95/19	CONTRATAÇÃO DE SERVIÇOS DE MANUTENÇÃO DE RELVADOS SINTETICOS	2019/09/30	53.400,00	CP			2019/12/03	3.649,00			3.649,00	3.649,00			3.649,00	
RODOVIARIA D ENTRE DOURO E MINHO	96/19	AQUISIÇÃO DE SERVIÇOS DE TRANSPORTE DE ALUNOS EM CARREIRAS PUBLICAS DE PASSAGEIROS - ASSINATURAS MENSAIS - PARA O ANO LETIVO 2019/2020	2019/10/14	155.000,00	AD			2019/12/03	52.456,48			52.456,48	52.456,48			52.456,48	
Arriva Portugal-transportes,lda.	97/18	AQUISIÇÃO DE SERVIÇO DE TRANSPORTE DE ALUNOS EM CARREIRAS PÚBLICAS DE PASSAGEIROS ANO LETIVO 2018/2019	2018/09/20	149.500,00	AD			2018/10/30	98.572,00			98.572,00	157.409,80			157.409,80	
A GIROMUNDO - VIAGENS E TURISMO, LDª	98/18	AQUISIÇÃO DE SERVIÇO DE TRANSPORTE DE ALUNOS EM CARREIRAS PUBLICAS DE PASSGEIROS - ASSINATURAS MENSAIS - PARA O ANO LETIVO 2018/2019	2018/09/24	13.650,00	AD			2018/11/28	7.303,61			7.303,61	12.843,91			12.843,91	
RODOVIARIA D ENTRE DOURO E MINHO	99/18	AQUISIÇÃO DE SERVIÇO DE TRANSPORTE DE ALUNOS EM CARREIRAS PÚBLICAS DE PASSAGEIROS ANO LETIVO 2018/2019	2018/09/12	155.000,00	AD			2018/11/28	102.584,98			102.584,98	145.277,77			145.277,77	
MAFALDA TEIXEIRA DE MELO AZEVEDO CARVALHO	CPS/19	AVENÇA BIBLIOTECA	2019/07/04	4.080,00	ADRS			2019/07/26	4.080,00			4.080,00	4.080,00			4.080,00	
Meo - Serviços de Comunicações E Multimédia S.a.	CPS1/16	CIMF - Internet para rede multimedia	2016/02/01	2.879,64	ADRS			2016/07/06	82,66			82,66	3.533,31			3.533,31	
Joana Filipa Mota Silva	CPS1102/19	PRESTAÇÃO DE SERVIÇOS - GABINETE DE EDUCAÇÃO	2019/08/01	10.950,61	AD			2019/08/27	10.950,61			10.950,61	10.950,61			10.950,61	
Isabel Amorim da Silva	CPS1103/19	Auxiliar de acção educativa (AO) no Agrupamento Gonçalo Sampaio	2019/03/01	1.360,00	ADRS			2019/03/28	1.360,00			1.360,00	1.360,00			1.360,00	
Isabel Amorim da Silva	PS1103/19	Auxiliar de acção educativa (AO) no Agrupamento Gonçalo Sampaio	2019/07/01	680,00	ADRS			2019/07/26	680,00			680,00	680,00			680,00	

ENTIDADE	CONTRATO					VISTO DO T.C.		DATA DO PRIMEIRO PAGAMENTO	PAGAMENTOS DA GERÊNCIA				PAGAMENTOS ACUMULADOS				
	Objecto		Data	Valor	Mod Adj	N.º Reg.	Data		Trabalhos Normais	Revisão de Precos	Trabalhos a mais	Total	Trabalhos Normais	Revisão de Precos	Trabalhos a mais	Total	Observações
Meo - Serviços de Comunicações E Multimédia S.a.	SC/17	CIRCUITO PARA ESPAÇO DO CIDADÃO DA AMA EM TAÍDE	2017/06/29	6.624,88	ADRS			2017/10/10	3.005,25			3.005,25	6.039,57			6.039,57	
XZ - CONSULTORES, LDA	SC/17	REENGENHARIA DE PROCESSOS	2017/09/29	14.180,00	AD			2018/04/12	821,60			821,60	17.441,40			17.441,40	
Blu, Sa	SC/17	SERVIÇOS DE COMUNICAÇÃO - INTERNET E VOZ FIXA (24 MESES)	2017/01/18	2.395,20	ADRS			2017/02/27	122,75			122,75	2.946,00			2.946,00	
VERTICE	SC/18	SERVIÇO DE PUBLICAÇÃO E PROMOÇÃO DO CONCELHO	2019/01/01	10.800,00	AD			2019/04/03	7.380,00			7.380,00	13.284,00			13.284,00	
KILLERKILO FITNESS ACTIVIDADES DESPORTIVAS	SC/18	PRESTAÇÃO DE SERVIÇOS DE COORDENADOR PEDAGÓGICO DA ESCOLA MUNICIPAL DE NATAÇÃO e LECIONAÇÃO DAS MODALIDADES PRATICADAS NAS INSTALAÇÕES DA PISCINA MUNICIPAL COBERTA DA PÓVOA DE LANHOSO - LOTE 1	2019/01/01	9.900,00	CP			2019/02/15	6.966,53			6.966,53	6.966,53			6.966,53	
BANCO BPI, S.A.	SC/18	GARANTIA BANCÁRIA - INFRAESTRUTURAS DE PORTUGAL	2018/05/25	1.158,92	ADRS			2018/06/05	165,56			165,56	289,73			289,73	
FERNANDO AUGUSTO MARQUES FERNANDES	SC/18	LECIONAÇÃO DAS MODALIDADES PRATICADAS NAS INSTALAÇÕES DA PISCINA MUNICIPAL COBERTA DA PÓVOA DE LANHOSO - LOTE 3	2018/12/11	2.820,00	CP			2018/12/27	1.680,00			1.680,00	2.520,00			2.520,00	
VITOR VIEIRA DIAS	SC/18	LECIONAÇÃO DAS MODALIDADES PRATICADAS NAS INSTALAÇÕES DA PISCINA MUNICIPAL COBERTA DA PÓVOA DE LANHOSO - LOTE 2	2019/01/01	7.532,00	CP			2019/02/15	6.675,21			6.675,21	6.675,21			6.675,21	
JOÃO MANUEL PINTO FERREIRA DA COSTA	SC/18	LECIONAÇÃO DAS MODALIDADES PRATICADAS NAS INSTALAÇÕES DA PISCINA MUNICIPAL COBERTA DA PÓVOA DE LANHOSO - LOTE 5	2018/12/11	4.368,00	CP			2018/12/27	416,00			416,00	1.746,00			1.746,00	
RAOUL PEIXOTO DA SILVA	SC/18	LECIONAÇÃO DAS MODALIDADES PRATICADAS NAS INSTALAÇÕES DA PISCINA MUNICIPAL COBERTA DA PÓVOA DE LANHOSO - LOTE 6	2018/12/11	4.024,00	CP			2018/12/27	1.917,57			1.917,57	3.394,57			3.394,57	
Margarete Marques de Oliveira Leite	SC/18	LECIONAÇÃO DAS MODALIDADES PRATICADAS NAS INSTALAÇÕES DA PISCINA MUNICIPAL COBERTA DA PÓVOA DE LANHOSO - LOTE 7	2018/12/11	7.520,00	CP			2019/02/15	5.583,00			5.583,00	5.583,00			5.583,00	
SIBS - FORWARD PAYMENT SOLUTIONS, S.A.	SC/18	PROGRAMA DE TRANSFERÊNCIA DE FICHEIROS - MFT WEB - SIBS	2018/11/13	1.140,00	ADRS			2018/12/27	442,80			442,80	479,70			479,70	
Profit Believe - Associação	SC/18	LECIONAÇÃO DAS MODALIDADES PRATICADAS NAS INSTALAÇÕES DA PISCINA MUNICIPAL COBERTA DA PÓVOA DE LANHOSO - LOTE 4	2018/12/11	6.889,00	CP			2018/12/27	3.820,00			3.820,00	5.260,00			5.260,00	
Municipia, S.a.	SC/18	PRESTAÇÃO DE SERVIÇOS, PELO PERIODO DE TRÊS ANOS, DE SISTEMA DE LOCALIZAÇÃO DE VIATURAS ATRAVÉS DE TECNOLOGIA GPS PARA A FROTA AUTOMÓVEL DA CÂMARA MUNICIPAL DA PÓVOA DE LANHOSO	2018/03/14	8.640,00	AD			2018/06/01	3.542,20			3.542,20	6.199,00			6.199,00	
Abilio Miguel Ribeiro Lima	SC/18	PRESTAÇÃO DE SERVIÇOS E CONSULTORIA NOS ESPAÇOS VERDES	2019/01/01	4.800,00	ADRS			2019/08/05	5.904,00			5.904,00	5.904,00			5.904,00	
VERTICE	SC/19	SERVIÇOS DE PUBLICAÇÃO E PROMOÇÃO DO CONCELHO	2019/12/23	6.300,00	ADRS			2019/12/30	1.107,00			1.107,00	1.107,00			1.107,00	
Quinta Dos Narcisu's - Eventos, Unipessoal Lda.	SC/19	REFEIÇÕES DE NATAL PARA AS IPSS`s, CENTROS DE CONVÍVIO E UNIVERSIDADE SÉNIOR	2019/12/10	7.928,31	AD			2019/12/27	8.757,50			8.757,50	8.757,50			8.757,50	
FLASHSTAGE - UNIPESSOAL LDA	SC/19	CONTRATAÇÃO DE SERVIÇOS DE SOM E LUZ (2 LOTES)	2019/10/15	3.150,00	CP			2019/12/05	3.874,50			3.874,50	3.874,50			3.874,50	
Jose Henrique Araujo De Sousa	SC/19	CONTRATAÇÃO DE SERVIÇOS DE SOM E LUZ (2 LOTES)	2019/10/18	3.700,00	CP			2019/12/03	3.550,00			3.550,00	3.550,00			3.550,00	
Blu, Sa	SC/19	SERVIÇOS INTERNET - FIBRA ÓTICA	2019/11/01	3.388,00	ADRS			2019/12/18	148,83			148,83	148,83			148,83	
Smartstep - Sistemas De Mobilidade Integrados, Lda	SC/19	CONTRATAÇÃO DE SERVIÇOS DE MANUTENÇÃO DO SISTEMA DE CONTROLO DE ASSIDUIDADE	2019/09/05	7.350,00	AD			2019/10/29	3.013,50			3.013,50	3.013,50			3.013,50	
Keep Solutions Lda	SC/19	RENOVAÇÃO DO SERVIÇO DE MANUTENÇÃO E SUPORTE ARCHEEVO (3 ANOS)	2019/03/26	8.775,00	AD			2019/06/28	10.793,25			10.793,25	10.793,25			10.793,25	
Gatem, Cooperativa Cultural Crl	SC/19	SERVIÇOS DE ESPECTACULOS, POVOA DE NATAL	2019/11/28	6.000,00	AD			2019/12/23	6.000,00			6.000,00	6.000,00			6.000,00	
Isabel Amorim da Silva	SC1103/19	SUBSTITUIÇÃO AUXILIARES AÇÃO EDUCATIVA - C.E. D. ELVIRA CAMARA LOPES	2019/10/01	4.080,00	ADRS			2019/11/07	2.040,00			2.040,00	2.040,00			2.040,00	
PAULO CESAR GONÇALVES MACEDO	SC1113/19	APOIO JURIDICO PARA REVISÃO REGULAMENTAR	2019/11/01	1.991,02	ADRS			2019/11/29	1.991,02			1.991,02	1.991,02			1.991,02	
MARCIO VIRGILIO DA SILVA MAGALHÃES	SC1114/19	APOIO NO NÚCLEO DOCUMENTAL - ARQUIVO	2019/11/01	1.040,00	ADRS			2019/11/29	639,60			639,60	639,60			639,60	

ENTIDADE	CONTRATO				VISTO DO T.C.		DATA DO PRIMEIRO PAGAMENTO	PAGAMENTOS DA GERÊNCIA				PAGAMENTOS ACUMULADOS				Observações
	Objecto	Data	Valor	Mod Adj	N.º Reg.	Data		Trabalhos Normais	Revisão de Precos	Trabalhos a mais	Total	Trabalhos Normais	Revisão de Precos	Trabalhos a mais	Total	
More Sec It And Security, Lda	SCE/19 SERVIÇOS DE EXTENSÃO DAS GARANTIAS LENOVO E IBM	2019/01/30	9.997,94	AD			2019/02/26	12.297,47			12.297,47	12.297,47			12.297,47	
		Total	25.773.440,69					8.877.615,32	155.364,37	27.619,56	9.060.599,25	17.947.858,43	155.364,37	27.619,56	18.130.842,36	

Modalidades de Adjudicação/Tipos de procedimentos

Tipo	Designação
CPN	Concurso público normal
AD	Ajuste direto
CP	Consulta prévia
ADRS	Ajuste direto simplificado
CPU	Concurso público urgente
X	Contratação Excluida

TRANSFERENCIAS CORRENTES - DESPESA

CMPL

Período : 2019/01/01 - 2019/12/31

Ano : 2019
Página : 1

Disposições Legais	Entidade Beneficiária	Finalidade	Classific. Económica	Transferências Orçadas	Transferências Efectuadas	Observações
REGIME JURIDICO DAS AUTARQUIAS LOCAIS	A GIROMUNDO - VIAGENS E TURISMO, LDª	N.º3, ART.º35 DO ANEXO I DA LEI 75/2013, 12 SET.	04080202	373.204,00	332,13	
REGIME JURIDICO DAS AUTARQUIAS LOCAIS	ADRIANA GABRIELA PEREIRA TEIXEIRA	AL V), N.º1, ART.º33 DO ANEXO I DA LEI 75/2013, 12 SET.	04080201	373.204,00	176,00	
REGIME JURIDICO DAS AUTARQUIAS LOCAIS	AGRUPAMENTO DE ESCOLAS DE POVOA DE LANHOSO	AL O), N.º1, ART.º33 DO ANEXO I DA LEI 75/2013, 12 SET.	040305	33.200,00	14.506,66	
REGIME JURIDICO DAS AUTARQUIAS LOCAIS	AGRUPAMENTO DE ESCOLAS GONÇALO SAMPAIO	AL O), N.º1, ART.º33 DO ANEXO I DA LEI 75/2013, 12 SET.	040305	33.200,00	18.671,27	
REGIME JURIDICO DAS AUTARQUIAS LOCAIS	AGRUPAMENTO DE ESCOLAS GONÇALO SAMPAIO	AL O), N.º1, ART.º33 DO ANEXO I DA LEI 75/2013, 12 SET.	040701	760.600,00	420,00	
REGIME JURIDICO DAS AUTARQUIAS LOCAIS	ANA AGOSTINHA VIEIRA COSTA	AL V), N.º1, ART.º33 DO ANEXO I DA LEI 75/2013, 12 SET.	04080201	373.204,00	2.036,28	
REGIME JURIDICO DAS AUTARQUIAS LOCAIS	ANA FILIPA VIEIRA	AL HH), N.º1, ART.º33 DO ANEXO I DA LEI 75/2013, 12 SET.	04080202	373.204,00	600,00	
REGIME JURIDICO DAS AUTARQUIAS LOCAIS	ANA ISABEL SOARES DA SILVA	AL V), N.º1, ART.º33 DO ANEXO I DA LEI 75/2013, 12 SET.	04080201	373.204,00	400,00	
REGIME JURIDICO DAS AUTARQUIAS LOCAIS	ANA MARIA FREITAS DA CUNHA	AL V), N.º1, ART.º33 DO ANEXO I DA LEI 75/2013, 12 SET.	04080202	373.204,00	900,00	
REGIME JURIDICO DAS AUTARQUIAS LOCAIS	ANA RITA LOPES QUEIRÓS PEREIRA	AL V), N.º1, ART.º33 DO ANEXO I DA LEI 75/2013, 12 SET.	04080201	373.204,00	200,00	
REGIME JURIDICO DAS AUTARQUIAS LOCAIS	ANABELA CARVALHO MATOS	AL V), N.º1, ART.º33 DO ANEXO I DA LEI 75/2013, 12 SET.	04080202	373.204,00	350,00	
REGIME JURIDICO DAS AUTARQUIAS LOCAIS	ANABELA DOS SANTOS MONTEIRO RODRIGUES	AL V), N.º1, ART.º33 DO ANEXO I DA LEI 75/2013, 12 SET.	04080201	373.204,00	2.313,52	
REGIME JURIDICO DAS AUTARQUIAS LOCAIS	ANDREIA ANA DA ROCHA ALVES	AL V), N.º1, ART.º33 DO ANEXO I DA LEI 75/2013, 12 SET.	04080201	373.204,00	160,00	
REGIME JURIDICO DAS AUTARQUIAS LOCAIS	ANDREIA FILIPA FERREIRA FERNANDES	AL U), N.º1, ART.º33 DO ANEXO I DA LEI 75/2013, 12 SET.	04080202	373.204,00	500,00	
REGIME JURIDICO DAS AUTARQUIAS LOCAIS	ANTÓNIO FERNANDO PEIXOTO MARTINS	AL V), N.º1, ART.º33 DO ANEXO I DA LEI 75/2013, 12 SET.	04080202	373.204,00	900,00	
REGIME JURIDICO DAS AUTARQUIAS LOCAIS	AS. DE APOIO AOS DIFICIENTES VISUAIS DO DISTRITO DE BRAGA	AL O), N.º1, ART.º33 DO ANEXO I DA LEI 75/2013, 12 SET.	040701	760.600,00	13.548,00	
REGIME JURIDICO DAS AUTARQUIAS LOCAIS	ASS. CULTURAL E DESPORTIVO S.PEDRO DE SERZEDELO	AL O), N.º1, ART.º33 DO ANEXO I DA LEI 75/2013, 12 SET.	040701	760.600,00	5.450,00	
REGIME JURIDICO DAS AUTARQUIAS LOCAIS	ASS. P/ DES. SOCIO-CULTURAL - S. JULIAO - COVELAS	AL O), N.º1, ART.º33 DO ANEXO I DA LEI 75/2013, 12 SET.	040701	760.600,00	1.400,00	
REGIME JURIDICO DAS AUTARQUIAS LOCAIS	ASS.SOCIAL E CULTURAL FUNCIONARIOS CMPL	AL O), N.º1, ART.º33 DO ANEXO I DA LEI 75/2013, 12 SET.	040701	760.600,00	20.750,00	
REGIME JURIDICO DAS AUTARQUIAS LOCAIS	ASSOCIACAO BASQUETEBOL BRAGA	AL O), N.º1, ART.º33 DO ANEXO I DA LEI 75/2013, 12 SET.	040701	760.600,00	3.045,35	
REGIME JURIDICO DAS AUTARQUIAS LOCAIS	ASSOCIAÇAO DE ANDEBOL DA POVOA DE LANHOSO	AL O), N.º1, ART.º33 DO ANEXO I DA LEI 75/2013, 12 SET.	040701	760.600,00	1.800,00	
REGIME JURIDICO DAS AUTARQUIAS LOCAIS	ASSOCIAÇÃO DO RANCHO FOLCLORICO DE SANTA MARIA DE VERIM	AL O), N.º1, ART.º33 DO ANEXO I DA LEI 75/2013, 12 SET.	040701	760.600,00	2.900,00	
REGIME JURIDICO DAS AUTARQUIAS LOCAIS	ASSOCIAÇÃO CULTURAL E RECREATIVA DOS 25 MARÇO DE QUINTELA	AL O), N.º1, ART.º33 DO ANEXO I DA LEI 75/2013, 12 SET.	040701	760.600,00	1.000,00	
REGIME JURIDICO DAS AUTARQUIAS LOCAIS	ASSOCIAÇÃO DE FUTEBOL DE BRAGA	AL O), N.º1, ART.º33 DO ANEXO I DA LEI 75/2013, 12 SET.	040701	760.600,00	21.685,50	
REGIME JURIDICO DAS AUTARQUIAS LOCAIS	ASSOCIAÇÃO DESPORTIVA E RECREATIVA GONÇALO SAMPAIO	AL O), N.º1, ART.º33 DO ANEXO I DA LEI 75/2013, 12 SET.	040701	760.600,00	1.625,00	
REGIME JURIDICO DAS AUTARQUIAS LOCAIS	ASSOCIAÇÃO HUMANITARIA BOMBEIROS VOLUNTARIOS DA PÓVOA DE LANHOSO	AL O), N.º1, ART.º33 DO ANEXO I DA LEI 75/2013, 12 SET.	040701	760.600,00	70.098,36	
REGIME JURIDICO DAS AUTARQUIAS LOCAIS	AURORA CECILIA CRUZ SOUSA	AL V), N.º1, ART.º33 DO ANEXO I DA LEI 75/2013, 12 SET.	04080202	373.204,00	800,00	
REGIME JURIDICO DAS AUTARQUIAS LOCAIS	Abilio Jose da Costa Nobrega Escaleira	AL U), N.º1, ART.º33 DO ANEXO I DA LEI 75/2013, 12 SET.	04080202	373.204,00	500,00	
REGIME JURIDICO DAS AUTARQUIAS LOCAIS	Adriana Filipa de Lima Lemos	AL HH), N.º1, ART.º33 DO ANEXO I DA LEI 75/2013, 12 SET.	04080202	373.204,00	300,00	
REGIME JURIDICO DAS AUTARQUIAS LOCAIS	Adriana Sofia da Silva Rodrigues	AL HH), N.º1, ART.º33 DO ANEXO I DA LEI 75/2013, 12 SET.	04080202	373.204,00	600,00	
REGIME JURIDICO DAS AUTARQUIAS LOCAIS	Alda Maria Lopes Cardoso	AL V), N.º1, ART.º33 DO ANEXO I DA LEI 75/2013, 12 SET.	04080202	373.204,00	75,00	

Disposições Legais	Entidade Beneficiária	Finalidade	Classific. Económica	Transferências Orçadas	Transferências Efectuadas	Observações
REGIME JURIDICO DAS AUTARQUIAS LOCAIS	Alexandra Daniela Carneiro Tinoco	AL HH), N.º1, ART.º33 DO ANEXO I DA LEI 75/2013, 12 SET.	04080202	373.204,00	600,00	
REGIME JURIDICO DAS AUTARQUIAS LOCAIS	Alice da Neves Cardoso	AL V), N.º1, ART.º33 DO ANEXO I DA LEI 75/2013, 12 SET.	04080202	373.204,00	750,00	
REGIME JURIDICO DAS AUTARQUIAS LOCAIS	Amaro Pereira Leite	AL U), N.º1, ART.º33 DO ANEXO I DA LEI 75/2013, 12 SET.	04080202	373.204,00	500,00	
REGIME JURIDICO DAS AUTARQUIAS LOCAIS	Ana Carina da Silva Oliveira	AL V), N.º1, ART.º33 DO ANEXO I DA LEI 75/2013, 12 SET.	04080201	373.204,00	168,00	
REGIME JURIDICO DAS AUTARQUIAS LOCAIS	Ana Carolina Santos do Vale	AL HH), N.º1, ART.º33 DO ANEXO I DA LEI 75/2013, 12 SET.	04080202	373.204,00	1.000,00	
REGIME JURIDICO DAS AUTARQUIAS LOCAIS	Ana Catarina Amorim Miranda	AL HH), N.º1, ART.º33 DO ANEXO I DA LEI 75/2013, 12 SET.	04080202	373.204,00	1.000,00	
REGIME JURIDICO DAS AUTARQUIAS LOCAIS	Ana Catarina Cardoso Gil	AL HH), N.º1, ART.º33 DO ANEXO I DA LEI 75/2013, 12 SET.	04080202	373.204,00	600,00	
REGIME JURIDICO DAS AUTARQUIAS LOCAIS	Ana Claudia Vieira da Silva	AL U), N.º1, ART.º33 DO ANEXO I DA LEI 75/2013, 12 SET.	04080202	373.204,00	500,00	
REGIME JURIDICO DAS AUTARQUIAS LOCAIS	Ana Cristina Alves Amorim	AL V), N.º1, ART.º33 DO ANEXO I DA LEI 75/2013, 12 SET.	04080202	373.204,00	675,00	
REGIME JURIDICO DAS AUTARQUIAS LOCAIS	Ana Filipa Antunes Lage	AL HH), N.º1, ART.º33 DO ANEXO I DA LEI 75/2013, 12 SET.	04080202	373.204,00	600,00	
REGIME JURIDICO DAS AUTARQUIAS LOCAIS	Ana Filipa Gonçalves Oliveira	AL HH), N.º1, ART.º33 DO ANEXO I DA LEI 75/2013, 12 SET.	04080202	373.204,00	600,00	
REGIME JURIDICO DAS AUTARQUIAS LOCAIS	Ana Isabel Matos da Silva	AL HH), N.º1, ART.º33 DO ANEXO I DA LEI 75/2013, 12 SET.	04080202	373.204,00	600,00	
REGIME JURIDICO DAS AUTARQUIAS LOCAIS	Ana Isabel Sousa Ferreira	AL U), N.º1, ART.º33 DO ANEXO I DA LEI 75/2013, 12 SET.	04080202	373.204,00	500,00	
REGIME JURIDICO DAS AUTARQUIAS LOCAIS	Ana Luísa Miranda e Silva	AL HH), N.º1, ART.º33 DO ANEXO I DA LEI 75/2013, 12 SET.	04080202	373.204,00	600,00	
REGIME JURIDICO DAS AUTARQUIAS LOCAIS	Ana Luísa Oliveira Soares	AL V), N.º1, ART.º33 DO ANEXO I DA LEI 75/2013, 12 SET.	04080201	373.204,00	696,00	
REGIME JURIDICO DAS AUTARQUIAS LOCAIS	Ana Lúcia Pereira Fernandes	AL HH), N.º1, ART.º33 DO ANEXO I DA LEI 75/2013, 12 SET.	04080202	373.204,00	600,00	
REGIME JURIDICO DAS AUTARQUIAS LOCAIS	Ana Margarida Cruz Ramos	AL HH), N.º1, ART.º33 DO ANEXO I DA LEI 75/2013, 12 SET.	04080202	373.204,00	300,00	
REGIME JURIDICO DAS AUTARQUIAS LOCAIS	Ana Margarida Silva Lopes	AL V), N.º1, ART.º33 DO ANEXO I DA LEI 75/2013, 12 SET.	04080201	373.204,00	352,00	
REGIME JURIDICO DAS AUTARQUIAS LOCAIS	Ana Patrícia Magalhães Peixoto	AL U), N.º1, ART.º33 DO ANEXO I DA LEI 75/2013, 12 SET.	04080202	373.204,00	500,00	
REGIME JURIDICO DAS AUTARQUIAS LOCAIS	Ana Rafaela Rodrigues Vieira	AL HH), N.º1, ART.º33 DO ANEXO I DA LEI 75/2013, 12 SET.	04080202	373.204,00	1.000,00	
REGIME JURIDICO DAS AUTARQUIAS LOCAIS	Ana Raquel Antunes Freitas	AL HH), N.º1, ART.º33 DO ANEXO I DA LEI 75/2013, 12 SET.	04080202	373.204,00	300,00	
REGIME JURIDICO DAS AUTARQUIAS LOCAIS	Ana Raquel Antunes Freitas	AL V), N.º1, ART.º33 DO ANEXO I DA LEI 75/2013, 12 SET.	04080201	373.204,00	208,00	
REGIME JURIDICO DAS AUTARQUIAS LOCAIS	Ana Rita Borges de Freitas	AL U), N.º1, ART.º33 DO ANEXO I DA LEI 75/2013, 12 SET.	04080202	373.204,00	750,00	
REGIME JURIDICO DAS AUTARQUIAS LOCAIS	Ana Rita Mendes da Cunha	AL HH), N.º1, ART.º33 DO ANEXO I DA LEI 75/2013, 12 SET.	04080202	373.204,00	600,00	
REGIME JURIDICO DAS AUTARQUIAS LOCAIS	Ana Rita Oliveira Sampaio	AL HH), N.º1, ART.º33 DO ANEXO I DA LEI 75/2013, 12 SET.	04080202	373.204,00	300,00	
REGIME JURIDICO DAS AUTARQUIAS LOCAIS	Ana Rita Santos Araújo	AL V), N.º1, ART.º33 DO ANEXO I DA LEI 75/2013, 12 SET.	04080201	373.204,00	400,00	
REGIME JURIDICO DAS AUTARQUIAS LOCAIS	Ana Rita Vieira Vaz	AL HH), N.º1, ART.º33 DO ANEXO I DA LEI 75/2013, 12 SET.	04080202	373.204,00	600,00	
REGIME JURIDICO DAS AUTARQUIAS LOCAIS	Ana Rita Vieira Vaz	AL V), N.º1, ART.º33 DO ANEXO I DA LEI 75/2013, 12 SET.	04080201	373.204,00	1.216,00	
REGIME JURIDICO DAS AUTARQUIAS LOCAIS	Ana Sofia da Silva Matos	AL HH), N.º1, ART.º33 DO ANEXO I DA LEI 75/2013, 12 SET.	04080202	373.204,00	300,00	
REGIME JURIDICO DAS AUTARQUIAS LOCAIS	Andre Cruz Viegas	AL V), N.º1, ART.º33 DO ANEXO I DA LEI 75/2013, 12 SET.	04080201	373.204,00	224,00	
REGIME JURIDICO DAS AUTARQUIAS LOCAIS	Andrea Manuela Martins Noronha	AL U), N.º1, ART.º33 DO ANEXO I DA LEI 75/2013, 12 SET.	04080202	373.204,00	500,00	

Disposições Legais	Entidade Beneficiária	Finalidade	Classific. Económica	Transferências Orçadas	Transferências Efectuadas	Observações
REGIME JURIDICO DAS AUTARQUIAS LOCAIS	Andreia Cristina Ferreira Gomes	AL U), N.º1, ART.º33 DO ANEXO I DA LEI 75/2013, 12 SET.	04080202	373.204,00	500,00	
REGIME JURIDICO DAS AUTARQUIAS LOCAIS	Andreia Gabriela Matos de Sousa	AL V), N.º1, ART.º33 DO ANEXO I DA LEI 75/2013, 12 SET.	04080202	373.204,00	1.100,00	
REGIME JURIDICO DAS AUTARQUIAS LOCAIS	Andreia Rodrigues Abreu	AL HH), N.º1, ART.º33 DO ANEXO I DA LEI 75/2013, 12 SET.	04080202	373.204,00	1.000,00	
REGIME JURIDICO DAS AUTARQUIAS LOCAIS	Andreia Sofia Araújo Duarte	AL HH), N.º1, ART.º33 DO ANEXO I DA LEI 75/2013, 12 SET.	04080202	373.204,00	1.000,00	
REGIME JURIDICO DAS AUTARQUIAS LOCAIS	Andriy Votukh	AL U), N.º1, ART.º33 DO ANEXO I DA LEI 75/2013, 12 SET.	04080202	373.204,00	500,00	
REGIME JURIDICO DAS AUTARQUIAS LOCAIS	André Ribeiro Fereira	AL HH), N.º1, ART.º33 DO ANEXO I DA LEI 75/2013, 12 SET.	04080202	373.204,00	300,00	
REGIME JURIDICO DAS AUTARQUIAS LOCAIS	Angela Catarina Gomes Fereira	AL V), N.º1, ART.º33 DO ANEXO I DA LEI 75/2013, 12 SET.	04080201	373.204,00	280,00	
REGIME JURIDICO DAS AUTARQUIAS LOCAIS	Angela Maria Martins de Oliveira	AL U), N.º1, ART.º33 DO ANEXO I DA LEI 75/2013, 12 SET.	04080202	373.204,00	500,00	
REGIME JURIDICO DAS AUTARQUIAS LOCAIS	Antonio Joaquim Silva Gomes	AL V), N.º1, ART.º33 DO ANEXO I DA LEI 75/2013, 12 SET.	04080202	373.204,00	450,00	
REGIME JURIDICO DAS AUTARQUIAS LOCAIS	Antonio Miguel da Silva Freitas	AL U), N.º1, ART.º33 DO ANEXO I DA LEI 75/2013, 12 SET.	04080202	373.204,00	500,00	
REGIME JURIDICO DAS AUTARQUIAS LOCAIS	Armando André Ferreira Macedo	AL U), N.º1, ART.º33 DO ANEXO I DA LEI 75/2013, 12 SET.	04080202	373.204,00	500,00	
REGIME JURIDICO DAS AUTARQUIAS LOCAIS	Arriva Portugal-transportes,lda.	N.º3, ART.º35 DO ANEXO I DA LEI 75/2013, 12 SET.	04080202	373.204,00	27.181,80	
REGIME JURIDICO DAS AUTARQUIAS LOCAIS	Associação Banda De Musica Dos Bombeiros Da Povoa De Lanhoso	AL O), N.º1, ART.º33 DO ANEXO I DA LEI 75/2013, 12 SET.	040701	760.600,00	14.000,00	
REGIME JURIDICO DAS AUTARQUIAS LOCAIS	Associação Cançoes e Geraçoes	AL O), N.º1, ART.º33 DO ANEXO I DA LEI 75/2013, 12 SET.	040701	760.600,00	7.000,00	
REGIME JURIDICO DAS AUTARQUIAS LOCAIS	Associação De Pais E Encarregados De Educação Da Escola Eb1/ji Da Pvlde Lanho	AL O), N.º1, ART.º33 DO ANEXO I DA LEI 75/2013, 12 SET.	040701	760.600,00	100,00	
REGIME JURIDICO DAS AUTARQUIAS LOCAIS	Associação Dignitude	AL O), N.º1, ART.º33 DO ANEXO I DA LEI 75/2013, 12 SET.	040701	760.600,00	550,00	
REGIME JURIDICO DAS AUTARQUIAS LOCAIS	Associação Eventos Tesouros do Ave Desportivos	AL O), N.º1, ART.º33 DO ANEXO I DA LEI 75/2013, 12 SET.	040701	760.600,00	2.000,00	
REGIME JURIDICO DAS AUTARQUIAS LOCAIS	Associação Juvenil de Campos	AL O), N.º1, ART.º33 DO ANEXO I DA LEI 75/2013, 12 SET.	040701	760.600,00	250,00	
REGIME JURIDICO DAS AUTARQUIAS LOCAIS	Associação de Andebol de Braga	AL O), N.º1, ART.º33 DO ANEXO I DA LEI 75/2013, 12 SET.	040701	760.600,00	1.490,50	
REGIME JURIDICO DAS AUTARQUIAS LOCAIS	Associação de Atletismo de Braga	AL O), N.º1, ART.º33 DO ANEXO I DA LEI 75/2013, 12 SET.	040701	760.600,00	396,00	
REGIME JURIDICO DAS AUTARQUIAS LOCAIS	Associação de Jovens Emilianos	AL O), N.º1, ART.º33 DO ANEXO I DA LEI 75/2013, 12 SET.	040701	760.600,00	3.690,00	
REGIME JURIDICO DAS AUTARQUIAS LOCAIS	Augusta de Castro Teixeira	AL U), N.º1, ART.º33 DO ANEXO I DA LEI 75/2013, 12 SET.	04080202	373.204,00	500,00	
REGIME JURIDICO DAS AUTARQUIAS LOCAIS	BANDA MUSICAL DE CALVOS	AL O), N.º1, ART.º33 DO ANEXO I DA LEI 75/2013, 12 SET.	040701	760.600,00	12.000,00	
REGIME JURIDICO DAS AUTARQUIAS LOCAIS	BEATRIZ DE JESUS FERNANDES RAIMUNDO	AL V), N.º1, ART.º33 DO ANEXO I DA LEI 75/2013, 12 SET.	04080202	373.204,00	900,00	
REGIME JURIDICO DAS AUTARQUIAS LOCAIS	BERTÍLIA MARISA DOS SANTOS LEMOS	AL V), N.º1, ART.º33 DO ANEXO I DA LEI 75/2013, 12 SET.	04080202	373.204,00	50,00	
REGIME JURIDICO DAS AUTARQUIAS LOCAIS	Barbara Andreia Cardoso Ferreira	AL HH), N.º1, ART.º33 DO ANEXO I DA LEI 75/2013, 12 SET.	04080202	373.204,00	600,00	
REGIME JURIDICO DAS AUTARQUIAS LOCAIS	Barbara Araujo Macedo	AL V), N.º1, ART.º33 DO ANEXO I DA LEI 75/2013, 12 SET.	04080201	373.204,00	168,00	
REGIME JURIDICO DAS AUTARQUIAS LOCAIS	Barbara Paulista de Faria	AL V), N.º1, ART.º33 DO ANEXO I DA LEI 75/2013, 12 SET.	04080201	373.204,00	168,00	
REGIME JURIDICO DAS AUTARQUIAS LOCAIS	Beatriz da Cunha Alves	AL V), N.º1, ART.º33 DO ANEXO I DA LEI 75/2013, 12 SET.	04080201	373.204,00	353,00	
REGIME JURIDICO DAS AUTARQUIAS LOCAIS	Benicia Daniela Rodrigues Pereira	AL U), N.º1, ART.º33 DO ANEXO I DA LEI 75/2013, 12 SET.	04080202	373.204,00	500,00	
REGIME JURIDICO DAS AUTARQUIAS LOCAIS	Boavista Ciclismo Clube	AL O), N.º1, ART.º33 DO ANEXO I DA LEI 75/2013, 12 SET.	040701	760.600,00	11.250,00	

Disposições Legais	Entidade Beneficiária	Finalidade	Classific. Económica	Transferências Orçadas	Transferências Efectuadas	Observações
REGIME JURIDICO DAS AUTARQUIAS LOCAIS	Bruna Daniela Martins Saraiva	AL HH), N.º1, ART.º33 DO ANEXO I DA LEI 75/2013, 12 SET.	04080202	373.204,00	600,00	
REGIME JURIDICO DAS AUTARQUIAS LOCAIS	Bruno Filipe Gonçalves Silva	AL HH), N.º1, ART.º33 DO ANEXO I DA LEI 75/2013, 12 SET.	04080202	373.204,00	600,00	
REGIME JURIDICO DAS AUTARQUIAS LOCAIS	Bruno Manuel Vaz Moreira	AL HH), N.º1, ART.º33 DO ANEXO I DA LEI 75/2013, 12 SET.	04080202	373.204,00	600,00	
REGIME JURIDICO DAS AUTARQUIAS LOCAIS	Bruno Manuel da Cruz Rodrigues	AL U), N.º1, ART.º33 DO ANEXO I DA LEI 75/2013, 12 SET.	04080202	373.204,00	500,00	
REGIME JURIDICO DAS AUTARQUIAS LOCAIS	BÁRBARA DANIELA DUARTE CRUZ	AL HH), N.º1, ART.º33 DO ANEXO I DA LEI 75/2013, 12 SET.	04080202	373.204,00	750,00	
REGIME JURIDICO DAS AUTARQUIAS LOCAIS	Bárbara Gomes Fernandes	AL HH), N.º1, ART.º33 DO ANEXO I DA LEI 75/2013, 12 SET.	04080202	373.204,00	300,00	
REGIME JURIDICO DAS AUTARQUIAS LOCAIS	Bárbara Maria Freitas Santos	AL HH), N.º1, ART.º33 DO ANEXO I DA LEI 75/2013, 12 SET.	04080202	373.204,00	1.000,00	
REGIME JURIDICO DAS AUTARQUIAS LOCAIS	CAPA-CLUBE DE ADOPÇÃO E PROTECÇÃO DE ANIMAIS	AL O), N.º1, ART.º33 DO ANEXO I DA LEI 75/2013, 12 SET.	040701	760.600,00	7.400,00	
REGIME JURIDICO DAS AUTARQUIAS LOCAIS	CARLA MANUELA FERNANDES MACHADO	AL U), N.º1, ART.º33 DO ANEXO I DA LEI 75/2013, 12 SET.	04080202	373.204,00	500,00	
REGIME JURIDICO DAS AUTARQUIAS LOCAIS	CARLA MANUELA GONÇALVES DE SÁ FERNANDES	AL U), N.º1, ART.º33 DO ANEXO I DA LEI 75/2013, 12 SET.	04080202	373.204,00	500,00	
REGIME JURIDICO DAS AUTARQUIAS LOCAIS	CATIA ISABEL LIMA GOMES	AL U), N.º1, ART.º33 DO ANEXO I DA LEI 75/2013, 12 SET.	04080202	373.204,00	500,00	
REGIME JURIDICO DAS AUTARQUIAS LOCAIS	CATIA MATOS OLIVEIRA	AL U), N.º1, ART.º33 DO ANEXO I DA LEI 75/2013, 12 SET.	04080202	373.204,00	190,78	
REGIME JURIDICO DAS AUTARQUIAS LOCAIS	CENTRO SOCIAL DE GARFE	AL HH), N.º1, ART.º33 DO ANEXO I DA LEI 75/2013, 12 SET.	040701	760.600,00	17.106,61	
REGIME JURIDICO DAS AUTARQUIAS LOCAIS	CENTRO SOCIAL DE GARFE	AL O), N.º1, ART.º33 DO ANEXO I DA LEI 75/2013, 12 SET.	040701	760.600,00	1.400,00	
REGIME JURIDICO DAS AUTARQUIAS LOCAIS	CENTRO SOCIAL TERESIANO DE VERIM	AL O), N.º1, ART.º33 DO ANEXO I DA LEI 75/2013, 12 SET.	040701	760.600,00	1.000,00	
REGIME JURIDICO DAS AUTARQUIAS LOCAIS	COMUNIDADE INTERMUNICIPAL DO AVE	AL O), N.º1, ART.º33 DO ANEXO I DA LEI 75/2013, 12 SET.	04050104	130.000,00	61.066,84	
REGIME JURIDICO DAS AUTARQUIAS LOCAIS	CONFRARIA N. SRA. PORTO D'AVE	AL O), N.º1, ART.º33 DO ANEXO I DA LEI 75/2013, 12 SET.	040701	760.600,00	15.000,00	
REGIME JURIDICO DAS AUTARQUIAS LOCAIS	CRISTINA ADELAIDE ARAÚJO TINOCO	AL V), N.º1, ART.º33 DO ANEXO I DA LEI 75/2013, 12 SET.	04080202	373.204,00	300,00	
REGIME JURIDICO DAS AUTARQUIAS LOCAIS	CRUZ VERMELHA PORTUGUESA NUCLEO RENDUFINHO	AL O), N.º1, ART.º33 DO ANEXO I DA LEI 75/2013, 12 SET.	040701	760.600,00	2.000,00	
REGIME JURIDICO DAS AUTARQUIAS LOCAIS	Camila Borlido Alves	AL HH), N.º1, ART.º33 DO ANEXO I DA LEI 75/2013, 12 SET.	04080202	373.204,00	600,00	
REGIME JURIDICO DAS AUTARQUIAS LOCAIS	Camila Borlido Alves	AL V), N.º1, ART.º33 DO ANEXO I DA LEI 75/2013, 12 SET.	04080201	373.204,00	206,00	
REGIME JURIDICO DAS AUTARQUIAS LOCAIS	Carina Susana Antunes Morais	AL U), N.º1, ART.º33 DO ANEXO I DA LEI 75/2013, 12 SET.	04080202	373.204,00	500,00	
REGIME JURIDICO DAS AUTARQUIAS LOCAIS	Carla Dos Anjos Veloso Tinoco	AL U), N.º1, ART.º33 DO ANEXO I DA LEI 75/2013, 12 SET.	04080202	373.204,00	500,00	
REGIME JURIDICO DAS AUTARQUIAS LOCAIS	Carla Manuela Conde Vieira	AL U), N.º1, ART.º33 DO ANEXO I DA LEI 75/2013, 12 SET.	04080202	373.204,00	500,00	
REGIME JURIDICO DAS AUTARQUIAS LOCAIS	Carla Maria Lopes Lima	AL U), N.º1, ART.º33 DO ANEXO I DA LEI 75/2013, 12 SET.	04080202	373.204,00	500,00	
REGIME JURIDICO DAS AUTARQUIAS LOCAIS	Carlos Alberto Barbosa de Miranda	AL U), N.º1, ART.º33 DO ANEXO I DA LEI 75/2013, 12 SET.	04080202	373.204,00	500,00	
REGIME JURIDICO DAS AUTARQUIAS LOCAIS	Carlos Andre Ribeiro Saraiva	AL HH), N.º1, ART.º33 DO ANEXO I DA LEI 75/2013, 12 SET.	04080202	373.204,00	600,00	
REGIME JURIDICO DAS AUTARQUIAS LOCAIS	Carlos Andre Ribeiro Saraiva	AL V), N.º1, ART.º33 DO ANEXO I DA LEI 75/2013, 12 SET.	04080201	373.204,00	204,00	
REGIME JURIDICO DAS AUTARQUIAS LOCAIS	Carlos César Fereira Leite Gouveia Rocha	AL U), N.º1, ART.º33 DO ANEXO I DA LEI 75/2013, 12 SET.	04080202	373.204,00	500,00	
REGIME JURIDICO DAS AUTARQUIAS LOCAIS	Catarina Campos Almeida	AL V), N.º1, ART.º33 DO ANEXO I DA LEI 75/2013, 12 SET.	04080201	373.204,00	232,00	
REGIME JURIDICO DAS AUTARQUIAS LOCAIS	Catarina Isabel Oliveira Faria	AL HH), N.º1, ART.º33 DO ANEXO I DA LEI 75/2013, 12 SET.	04080202	373.204,00	600,00	

Disposições Legais	Entidade Beneficiária	Finalidade	Classific. Económica	Transferências Orçadas	Transferências Efectuadas	Observações
REGIME JURIDICO DAS AUTARQUIAS LOCAIS	Centro Social da Paróquia de Serzedelo	AL HH), N.º1, ART.º33 DO ANEXO I DA LEI 75/2013, 12 SET.	040701	760.600,00	6.492,20	
REGIME JURIDICO DAS AUTARQUIAS LOCAIS	Centro Social de Calvos	AL HH), N.º1, ART.º33 DO ANEXO I DA LEI 75/2013, 12 SET.	040701	760.600,00	11.000,00	
REGIME JURIDICO DAS AUTARQUIAS LOCAIS	Christophe da Silva Fernandes	AL U), N.º1, ART.º33 DO ANEXO I DA LEI 75/2013, 12 SET.	04080202	373.204,00	500,00	
REGIME JURIDICO DAS AUTARQUIAS LOCAIS	Clara Constance Ferreira	AL HH), N.º1, ART.º33 DO ANEXO I DA LEI 75/2013, 12 SET.	04080202	373.204,00	300,00	
REGIME JURIDICO DAS AUTARQUIAS LOCAIS	Claudia Margarida Mendes Martins	AL HH), N.º1, ART.º33 DO ANEXO I DA LEI 75/2013, 12 SET.	04080202	373.204,00	1.000,00	
REGIME JURIDICO DAS AUTARQUIAS LOCAIS	Cleide Cristina de Vasconcelos	AL V), N.º1, ART.º33 DO ANEXO I DA LEI 75/2013, 12 SET.	04080202	373.204,00	900,00	
REGIME JURIDICO DAS AUTARQUIAS LOCAIS	Clube de Caçadores da Povoa de Lanhoso	AL O), N.º1, ART.º33 DO ANEXO I DA LEI 75/2013, 12 SET.	040701	760.600,00	2.500,00	
REGIME JURIDICO DAS AUTARQUIAS LOCAIS	Cláudia do Céu Antunes Abrantes Martins de Castro	AL V), N.º1, ART.º33 DO ANEXO I DA LEI 75/2013, 12 SET.	04080202	373.204,00	550,00	
REGIME JURIDICO DAS AUTARQUIAS LOCAIS	Comissao Melhoramentos St. Emiliao	AL HH), N.º1, ART.º33 DO ANEXO I DA LEI 75/2013, 12 SET.	040701	760.600,00	48.897,95	
REGIME JURIDICO DAS AUTARQUIAS LOCAIS	Comissão de Proteção Ao Idoso, Associação Regional do Norte	AL O), N.º1, ART.º33 DO ANEXO I DA LEI 75/2013, 12 SET.	040701	760.600,00	2.500,00	
REGIME JURIDICO DAS AUTARQUIAS LOCAIS	Coopala Coop Produtores Agricolas Povoa Lanhoso Scrl	AL O), N.º1, ART.º33 DO ANEXO I DA LEI 75/2013, 12 SET.	040701	760.600,00	3.500,00	
REGIME JURIDICO DAS AUTARQUIAS LOCAIS	Corpo Nacional de Escutas C N e Escutismo Catolico Portugues	AL O), N.º1, ART.º33 DO ANEXO I DA LEI 75/2013, 12 SET.	040701	760.600,00	2.050,00	
REGIME JURIDICO DAS AUTARQUIAS LOCAIS	Cremilda de Jesus de Castro Cunha	AL U), N.º1, ART.º33 DO ANEXO I DA LEI 75/2013, 12 SET.	04080202	373.204,00	500,00	
REGIME JURIDICO DAS AUTARQUIAS LOCAIS	Cristina Maria Fernandes Pereira	AL U), N.º1, ART.º33 DO ANEXO I DA LEI 75/2013, 12 SET.	04080202	373.204,00	500,00	
REGIME JURIDICO DAS AUTARQUIAS LOCAIS	Cristina Maria Pimenta Rodrigues	AL V), N.º1, ART.º33 DO ANEXO I DA LEI 75/2013, 12 SET.	04080201	373.204,00	816,00	
REGIME JURIDICO DAS AUTARQUIAS LOCAIS	Cátia Filipa Costa Pimenta Martins	AL HH), N.º1, ART.º33 DO ANEXO I DA LEI 75/2013, 12 SET.	04080202	373.204,00	1.000,00	
REGIME JURIDICO DAS AUTARQUIAS LOCAIS	Cátia Freitas Vaz	AL V), N.º1, ART.º33 DO ANEXO I DA LEI 75/2013, 12 SET.	04080201	373.204,00	400,00	
REGIME JURIDICO DAS AUTARQUIAS LOCAIS	DANIEL HENRIQUE FERNANDES LOPES	AL U), N.º1, ART.º33 DO ANEXO I DA LEI 75/2013, 12 SET.	04080202	373.204,00	500,00	
REGIME JURIDICO DAS AUTARQUIAS LOCAIS	DEONILDE CRISTINA JÁCOME PEREIRA	AL V), N.º1, ART.º33 DO ANEXO I DA LEI 75/2013, 12 SET.	04080202	373.204,00	900,00	
REGIME JURIDICO DAS AUTARQUIAS LOCAIS	DIANA CATARINA PEREIRA	AL HH), N.º1, ART.º33 DO ANEXO I DA LEI 75/2013, 12 SET.	04080202	373.204,00	600,00	
REGIME JURIDICO DAS AUTARQUIAS LOCAIS	DIANA FERNANDES COSTA	AL U), N.º1, ART.º33 DO ANEXO I DA LEI 75/2013, 12 SET.	04080202	373.204,00	500,00	
REGIME JURIDICO DAS AUTARQUIAS LOCAIS	DIANA GABRIELA LEITE FERNANDES	AL U), N.º1, ART.º33 DO ANEXO I DA LEI 75/2013, 12 SET.	04080202	373.204,00	500,00	
REGIME JURIDICO DAS AUTARQUIAS LOCAIS	DINIS FREITAS SOUSA	AL V), N.º1, ART.º33 DO ANEXO I DA LEI 75/2013, 12 SET.	04080202	373.204,00	900,00	
REGIME JURIDICO DAS AUTARQUIAS LOCAIS	Dani Carvalho da Cruz	AL V), N.º1, ART.º33 DO ANEXO I DA LEI 75/2013, 12 SET.	04080201	373.204,00	224,00	
REGIME JURIDICO DAS AUTARQUIAS LOCAIS	Daniel Antonio Silva Morais	AL HH), N.º1, ART.º33 DO ANEXO I DA LEI 75/2013, 12 SET.	04080202	373.204,00	300,00	
REGIME JURIDICO DAS AUTARQUIAS LOCAIS	Daniel Antonio Silva Morais	AL V), N.º1, ART.º33 DO ANEXO I DA LEI 75/2013, 12 SET.	04080201	373.204,00	184,00	
REGIME JURIDICO DAS AUTARQUIAS LOCAIS	Daniel Luis Veloso Coelho	AL U), N.º1, ART.º33 DO ANEXO I DA LEI 75/2013, 12 SET.	04080202	373.204,00	500,00	
REGIME JURIDICO DAS AUTARQUIAS LOCAIS	Daniel Oliveira Teixeira	AL HH), N.º1, ART.º33 DO ANEXO I DA LEI 75/2013, 12 SET.	04080202	373.204,00	300,00	
REGIME JURIDICO DAS AUTARQUIAS LOCAIS	Daniel Santos da Cunha	AL V), N.º1, ART.º33 DO ANEXO I DA LEI 75/2013, 12 SET.	04080201	373.204,00	208,00	
REGIME JURIDICO DAS AUTARQUIAS LOCAIS	Daniela Amorim Feixoto	AL V), N.º1, ART.º33 DO ANEXO I DA LEI 75/2013, 12 SET.	04080201	373.204,00	270,00	
REGIME JURIDICO DAS AUTARQUIAS LOCAIS	Daniela Filipa Araújo do Vale	AL HH), N.º1, ART.º33 DO ANEXO I DA LEI 75/2013, 12 SET.	04080202	373.204,00	600,00	

Disposições Legais	Entidade Beneficiária	Finalidade	Classific. Económica	Transferências Orçadas	Transferências Efectuadas	Observações
REGIME JURIDICO DAS AUTARQUIAS LOCAIS	Daniela Filipa Araújo do Vale	AL V), N.º1, ART.º33 DO ANEXO I DA LEI 75/2013, 12 SET.	04080201	373.204,00	810,00	
REGIME JURIDICO DAS AUTARQUIAS LOCAIS	Daniela Martins Cunha	AL HH), N.º1, ART.º33 DO ANEXO I DA LEI 75/2013, 12 SET.	04080202	373.204,00	600,00	
REGIME JURIDICO DAS AUTARQUIAS LOCAIS	Diana Rodrigues Sousa	AL HH), N.º1, ART.º33 DO ANEXO I DA LEI 75/2013, 12 SET.	04080202	373.204,00	300,00	
REGIME JURIDICO DAS AUTARQUIAS LOCAIS	Diogo Fernandes Montes da Costa	AL U), N.º1, ART.º33 DO ANEXO I DA LEI 75/2013, 12 SET.	04080202	373.204,00	750,00	
REGIME JURIDICO DAS AUTARQUIAS LOCAIS	Domingos Gonçalves da Silva	AL V), N.º1, ART.º33 DO ANEXO I DA LEI 75/2013, 12 SET.	04080202	373.204,00	300,00	
REGIME JURIDICO DAS AUTARQUIAS LOCAIS	Dora Filipa Tavares Ribeiro	AL U), N.º1, ART.º33 DO ANEXO I DA LEI 75/2013, 12 SET.	04080202	373.204,00	500,00	
REGIME JURIDICO DAS AUTARQUIAS LOCAIS	Dulce Andreia Fernandes Freitas	AL U), N.º1, ART.º33 DO ANEXO I DA LEI 75/2013, 12 SET.	04080202	373.204,00	500,00	
REGIME JURIDICO DAS AUTARQUIAS LOCAIS	EDUARDA FILIPA GONÇALVES VIEIRA	AL V), N.º1, ART.º33 DO ANEXO I DA LEI 75/2013, 12 SET.	04080201	373.204,00	1.233,24	
REGIME JURIDICO DAS AUTARQUIAS LOCAIS	EDUARDO DANIEL SANTOS RODRIGUES	AL V), N.º1, ART.º33 DO ANEXO I DA LEI 75/2013, 12 SET.	04080201	373.204,00	64,00	
REGIME JURIDICO DAS AUTARQUIAS LOCAIS	ELISABETE DOS ANJOS PEREIRA DA CUNHA	AL V), N.º1, ART.º33 DO ANEXO I DA LEI 75/2013, 12 SET.	04080202	373.204,00	400,00	
REGIME JURIDICO DAS AUTARQUIAS LOCAIS	ELSA MARIA SILVA SOUSA	AL U), N.º1, ART.º33 DO ANEXO I DA LEI 75/2013, 12 SET.	04080202	373.204,00	500,00	
REGIME JURIDICO DAS AUTARQUIAS LOCAIS	ERMELINDA ANTUNES ALVES	AL V), N.º1, ART.º33 DO ANEXO I DA LEI 75/2013, 12 SET.	04080202	373.204,00	500,00	
REGIME JURIDICO DAS AUTARQUIAS LOCAIS	Edgar Daniel Fernandes Vieira	AL HH), N.º1, ART.º33 DO ANEXO I DA LEI 75/2013, 12 SET.	04080202	373.204,00	600,00	
REGIME JURIDICO DAS AUTARQUIAS LOCAIS	Eduarda Filipa Silva Pereira	AL HH), N.º1, ART.º33 DO ANEXO I DA LEI 75/2013, 12 SET.	04080202	373.204,00	600,00	
REGIME JURIDICO DAS AUTARQUIAS LOCAIS	Eduarda Gonçalves Carvalho	AL HH), N.º1, ART.º33 DO ANEXO I DA LEI 75/2013, 12 SET.	04080202	373.204,00	300,00	
REGIME JURIDICO DAS AUTARQUIAS LOCAIS	Eduarda Isabel Vieira Rodrigues	AL U), N.º1, ART.º33 DO ANEXO I DA LEI 75/2013, 12 SET.	04080202	373.204,00	500,00	
REGIME JURIDICO DAS AUTARQUIAS LOCAIS	Eduarda da Graça Vaz Fernandes	AL U), N.º1, ART.º33 DO ANEXO I DA LEI 75/2013, 12 SET.	04080202	373.204,00	500,00	
REGIME JURIDICO DAS AUTARQUIAS LOCAIS	Elisa Dores Cunha Antunes	AL V), N.º1, ART.º33 DO ANEXO I DA LEI 75/2013, 12 SET.	04080201	373.204,00	592,72	
REGIME JURIDICO DAS AUTARQUIAS LOCAIS	Elisabete Diana Gonçalves Cardoso	AL U), N.º1, ART.º33 DO ANEXO I DA LEI 75/2013, 12 SET.	04080202	373.204,00	469,93	
REGIME JURIDICO DAS AUTARQUIAS LOCAIS	Elisabete Maria da Cunha Veiga	AL U), N.º1, ART.º33 DO ANEXO I DA LEI 75/2013, 12 SET.	04080202	373.204,00	500,00	
REGIME JURIDICO DAS AUTARQUIAS LOCAIS	Elsa Anaide Martins Afonso	AL HH), N.º1, ART.º33 DO ANEXO I DA LEI 75/2013, 12 SET.	04080202	373.204,00	600,00	
REGIME JURIDICO DAS AUTARQUIAS LOCAIS	Elvira Rosa Amorim Gomes Vieira	AL U), N.º1, ART.º33 DO ANEXO I DA LEI 75/2013, 12 SET.	04080202	373.204,00	750,00	
REGIME JURIDICO DAS AUTARQUIAS LOCAIS	Em Dialogo Associação Para o Desenvolvimento Social da Povoa do Lanhoso	AL HH), N.º1, ART.º33 DO ANEXO I DA LEI 75/2013, 12 SET.	040701	760.600,00	104.761,10	
REGIME JURIDICO DAS AUTARQUIAS LOCAIS	Emanuel António Costa da Silva	AL HH), N.º1, ART.º33 DO ANEXO I DA LEI 75/2013, 12 SET.	04080202	373.204,00	600,00	
REGIME JURIDICO DAS AUTARQUIAS LOCAIS	Emilianos Futebol Clube	AL O), N.º1, ART.º33 DO ANEXO I DA LEI 75/2013, 12 SET.	040701	760.600,00	9.000,00	
REGIME JURIDICO DAS AUTARQUIAS LOCAIS	Eneida Graziela Mualuenze Cardoso	AL U), N.º1, ART.º33 DO ANEXO I DA LEI 75/2013, 12 SET.	04080202	373.204,00	500,00	
REGIME JURIDICO DAS AUTARQUIAS LOCAIS	Eva Nizon Araújo	AL HH), N.º1, ART.º33 DO ANEXO I DA LEI 75/2013, 12 SET.	04080202	373.204,00	600,00	
REGIME JURIDICO DAS AUTARQUIAS LOCAIS	FEDERAÇÃO PORTUGUESA DE TEATRO	AL O), N.º1, ART.º33 DO ANEXO I DA LEI 75/2013, 12 SET.	040701	760.600,00	8.000,00	
REGIME JURIDICO DAS AUTARQUIAS LOCAIS	FERNANDA BATISTA DA SILVA	AL V), N.º1, ART.º33 DO ANEXO I DA LEI 75/2013, 12 SET.	04080202	373.204,00	825,00	
REGIME JURIDICO DAS AUTARQUIAS LOCAIS	FLÁVIA AZEVEDO GONÇALVES	AL HH), N.º1, ART.º33 DO ANEXO I DA LEI 75/2013, 12 SET.	04080202	373.204,00	600,00	
REGIME JURIDICO DAS AUTARQUIAS LOCAIS	FRANCISCO AUGUSTO DAS NEVES CARDOSO	AL V), N.º1, ART.º33 DO ANEXO I DA LEI 75/2013, 12 SET.	04080202	373.204,00	750,00	

Disposições Legais	Entidade Beneficiária	Finalidade	Classific. Económica	Transferências Orçadas	Transferências Efectuadas	Observações
REGIME JURIDICO DAS AUTARQUIAS LOCAIS	FRANCISCO CARDOSO	AL V), N.º1, ART.º33 DO ANEXO I DA LEI 75/2013, 12 SET.	04080202	373.204,00	900,00	
REGIME JURIDICO DAS AUTARQUIAS LOCAIS	FRANCISCO PENEDO ALVES DA COSTA	AL V), N.º1, ART.º33 DO ANEXO I DA LEI 75/2013, 12 SET.	04080202	373.204,00	625,00	
REGIME JURIDICO DAS AUTARQUIAS LOCAIS	FREGUESIA DE AGUAS SANTAS E MOURE	AL. B) DO N.º 1 DO ART.º 5º DO REGULAMENTO PARA ATRIBUIÇÃO DE APOIOS ÀS FREGUESIAS DO CONCELHO - CÂMARA AMIGA DAS FREGUESIAS	04050102	553.400,00	1.957,00	
REGIME JURIDICO DAS AUTARQUIAS LOCAIS	FREGUESIA DE AGUAS SANTAS E MOURE	AL.B, N.º1, ART.º132 DO ANEXO I DA LEI 75/2013, 12 SET.	04050102	553.400,00	11.652,00	
REGIME JURIDICO DAS AUTARQUIAS LOCAIS	FREGUESIA DE AGUAS SANTAS E MOURE	COMPENSAÇÃO DE MEMBROS DAS MESAS DE VOTO - ELEIÇOES	04050102	553.400,00	1.035,40	
REGIME JURIDICO DAS AUTARQUIAS LOCAIS	FREGUESIA DE AGUAS SANTAS E MOURE	RECENSEAMENTO ELEITORAL	04050102	553.400,00	53,96	
REGIME JURIDICO DAS AUTARQUIAS LOCAIS	FREGUESIA DE CALVOS E FRADES	AL. B) DO N.º 1 DO ART.º 5º DO REGULAMENTO PARA ATRIBUIÇÃO DE APOIOS ÀS FREGUESIAS DO CONCELHO - CÂMARA AMIGA DAS FREGUESIAS	04050102	553.400,00	688,00	
REGIME JURIDICO DAS AUTARQUIAS LOCAIS	FREGUESIA DE CALVOS E FRADES	AL.B, N.º1, ART.º132 DO ANEXO I DA LEI 75/2013, 12 SET.	04050102	553.400,00	25.476,00	
REGIME JURIDICO DAS AUTARQUIAS LOCAIS	FREGUESIA DE CALVOS E FRADES	COMPENSAÇÃO DE MEMBROS DAS MESAS DE VOTO - ELEIÇOES	04050102	553.400,00	1.035,40	
REGIME JURIDICO DAS AUTARQUIAS LOCAIS	FREGUESIA DE CALVOS E FRADES	RECENSEAMENTO ELEITORAL	04050102	553.400,00	55,58	
REGIME JURIDICO DAS AUTARQUIAS LOCAIS	FREGUESIA DE CAMPOS E LOUREDO	AL. B) DO N.º 1 DO ART.º 5º DO REGULAMENTO PARA ATRIBUIÇÃO DE APOIOS ÀS FREGUESIAS DO CONCELHO - CÂMARA AMIGA DAS FREGUESIAS	04050102	553.400,00	2.970,00	
REGIME JURIDICO DAS AUTARQUIAS LOCAIS	FREGUESIA DE CAMPOS E LOUREDO	AL.B, N.º1, ART.º132 DO ANEXO I DA LEI 75/2013, 12 SET.	04050102	553.400,00	18.336,00	
REGIME JURIDICO DAS AUTARQUIAS LOCAIS	FREGUESIA DE CAMPOS E LOUREDO	COMPENSAÇÃO DE MEMBROS DAS MESAS DE VOTO - ELEIÇOES	04050102	553.400,00	1.035,40	
REGIME JURIDICO DAS AUTARQUIAS LOCAIS	FREGUESIA DE CAMPOS E LOUREDO	RECENSEAMENTO ELEITORAL	04050102	553.400,00	62,81	
REGIME JURIDICO DAS AUTARQUIAS LOCAIS	FREGUESIA DE COVELAS	AL. B) DO N.º 1 DO ART.º 5º DO REGULAMENTO PARA ATRIBUIÇÃO DE APOIOS ÀS FREGUESIAS DO CONCELHO - CÂMARA AMIGA DAS FREGUESIAS	04050102	553.400,00	4.307,00	
REGIME JURIDICO DAS AUTARQUIAS LOCAIS	FREGUESIA DE COVELAS	AL.B, N.º1, ART.º132 DO ANEXO I DA LEI 75/2013, 12 SET.	04050102	553.400,00	8.256,00	
REGIME JURIDICO DAS AUTARQUIAS LOCAIS	FREGUESIA DE COVELAS	COMPENSAÇÃO DE MEMBROS DAS MESAS DE VOTO - ELEIÇOES	04050102	553.400,00	517,70	
REGIME JURIDICO DAS AUTARQUIAS LOCAIS	FREGUESIA DE COVELAS	RECENSEAMENTO ELEITORAL	04050102	553.400,00	52,03	
REGIME JURIDICO DAS AUTARQUIAS LOCAIS	FREGUESIA DE ESPERANÇA E BRUNHAIS	AL. B) DO N.º 1 DO ART.º 5º DO REGULAMENTO PARA ATRIBUIÇÃO DE APOIOS ÀS FREGUESIAS DO CONCELHO - CÂMARA AMIGA DAS FREGUESIAS	04050102	553.400,00	4.454,00	
REGIME JURIDICO DAS AUTARQUIAS LOCAIS	FREGUESIA DE ESPERANÇA E BRUNHAIS	AL.B, N.º1, ART.º132 DO ANEXO I DA LEI 75/2013, 12 SET.	04050102	553.400,00	22.800,00	
REGIME JURIDICO DAS AUTARQUIAS LOCAIS	FREGUESIA DE ESPERANÇA E BRUNHAIS	COMPENSAÇÃO DE MEMBROS DAS MESAS DE VOTO - ELEIÇOES	04050102	553.400,00	1.035,40	
REGIME JURIDICO DAS AUTARQUIAS LOCAIS	FREGUESIA DE ESPERANÇA E BRUNHAIS	RECENSEAMENTO ELEITORAL	04050102	553.400,00	55,29	
REGIME JURIDICO DAS AUTARQUIAS LOCAIS	FREGUESIA DE FERREIROS	AL. B) DO N.º 1 DO ART.º 5º DO REGULAMENTO PARA ATRIBUIÇÃO DE APOIOS ÀS FREGUESIAS DO CONCELHO - CÂMARA AMIGA DAS FREGUESIAS	04050102	553.400,00	4.307,00	
REGIME JURIDICO DAS AUTARQUIAS LOCAIS	FREGUESIA DE FERREIROS	AL.B, N.º1, ART.º132 DO ANEXO I DA LEI 75/2013, 12 SET.	04050102	553.400,00	13.158,00	
REGIME JURIDICO DAS AUTARQUIAS LOCAIS	FREGUESIA DE FERREIROS	COMPENSAÇÃO DE MEMBROS DAS MESAS DE VOTO - ELEIÇOES	04050102	553.400,00	517,70	
REGIME JURIDICO DAS AUTARQUIAS LOCAIS	FREGUESIA DE FERREIROS	RECENSEAMENTO ELEITORAL	04050102	553.400,00	51,64	
REGIME JURIDICO DAS AUTARQUIAS LOCAIS	FREGUESIA DE GALEGOS	AL. B) DO N.º 1 DO ART.º 5º DO REGULAMENTO PARA ATRIBUIÇÃO DE APOIOS ÀS FREGUESIAS DO CONCELHO - CÂMARA AMIGA DAS FREGUESIAS	04050102	553.400,00	2.353,00	

Disposições Legais	Entidade Beneficiária	Finalidade	Classific. Económica	Transferências Orçadas	Transferências Efectuadas	Observações
REGIME JURIDICO DAS AUTARQUIAS LOCAIS	FREGUESIA DE GALEGOS	AL.B, N.º1, ART.º132 DO ANEXO I DA LEI 75/2013, 12 SET.	04050102	553.400,00	9.396,00	
REGIME JURIDICO DAS AUTARQUIAS LOCAIS	FREGUESIA DE GALEGOS	COMPENSAÇÃO DE MEMBROS DAS MESAS DE VOTO - ELEIÇOES	04050102	553.400,00	517,70	
REGIME JURIDICO DAS AUTARQUIAS LOCAIS	FREGUESIA DE GALEGOS	RECENSEAMENTO ELEITORAL	04050102	553.400,00	53,96	
REGIME JURIDICO DAS AUTARQUIAS LOCAIS	FREGUESIA DE GARFE	AL. B) DO N.º 1 DO ART.º 5º DO REGULAMENTO PARA ATRIBUIÇÃO DE APOIOS ÀS FREGUESIAS DO CONCELHO - CÂMARA AMIGA DAS FREGUESIAS	04050102	553.400,00	592,00	
REGIME JURIDICO DAS AUTARQUIAS LOCAIS	FREGUESIA DE GARFE	AL.B, N.º1, ART.º132 DO ANEXO I DA LEI 75/2013, 12 SET.	04050102	553.400,00	19.104,00	
REGIME JURIDICO DAS AUTARQUIAS LOCAIS	FREGUESIA DE GARFE	COMPENSAÇÃO DE MEMBROS DAS MESAS DE VOTO - ELEIÇOES	04050102	553.400,00	517,70	
REGIME JURIDICO DAS AUTARQUIAS LOCAIS	FREGUESIA DE GARFE	RECENSEAMENTO ELEITORAL	04050102	553.400,00	59,89	
REGIME JURIDICO DAS AUTARQUIAS LOCAIS	FREGUESIA DE GERAZ	AL. B) DO N.º 1 DO ART.º 5º DO REGULAMENTO PARA ATRIBUIÇÃO DE APOIOS ÀS FREGUESIAS DO CONCELHO - CÂMARA AMIGA DAS FREGUESIAS	04050102	553.400,00	207,00	
REGIME JURIDICO DAS AUTARQUIAS LOCAIS	FREGUESIA DE GERAZ	AL.B, N.º1, ART.º132 DO ANEXO I DA LEI 75/2013, 12 SET.	04050102	553.400,00	12.996,00	
REGIME JURIDICO DAS AUTARQUIAS LOCAIS	FREGUESIA DE GERAZ	COMPENSAÇÃO DE MEMBROS DAS MESAS DE VOTO - ELEIÇOES	04050102	553.400,00	517,70	
REGIME JURIDICO DAS AUTARQUIAS LOCAIS	FREGUESIA DE GERAZ	RECENSEAMENTO ELEITORAL	04050102	553.400,00	53,16	
REGIME JURIDICO DAS AUTARQUIAS LOCAIS	FREGUESIA DE LANHOSO	AL. B) DO N.º 1 DO ART.º 5º DO REGULAMENTO PARA ATRIBUIÇÃO DE APOIOS ÀS FREGUESIAS DO CONCELHO - CÂMARA AMIGA DAS FREGUESIAS	04050102	553.400,00	2.107,00	
REGIME JURIDICO DAS AUTARQUIAS LOCAIS	FREGUESIA DE LANHOSO	AL.B, N.º1, ART.º132 DO ANEXO I DA LEI 75/2013, 12 SET.	04050102	553.400,00	16.728,00	
REGIME JURIDICO DAS AUTARQUIAS LOCAIS	FREGUESIA DE LANHOSO	COMPENSAÇÃO DE MEMBROS DAS MESAS DE VOTO - ELEIÇOES	04050102	553.400,00	517,70	
REGIME JURIDICO DAS AUTARQUIAS LOCAIS	FREGUESIA DE LANHOSO	RECENSEAMENTO ELEITORAL	04050102	553.400,00	55,43	
REGIME JURIDICO DAS AUTARQUIAS LOCAIS	FREGUESIA DE MONSUL	AL. B) DO N.º 1 DO ART.º 5º DO REGULAMENTO PARA ATRIBUIÇÃO DE APOIOS ÀS FREGUESIAS DO CONCELHO - CÂMARA AMIGA DAS FREGUESIAS	04050102	553.400,00	6.144,00	
REGIME JURIDICO DAS AUTARQUIAS LOCAIS	FREGUESIA DE MONSUL	AL.B, N.º1, ART.º132 DO ANEXO I DA LEI 75/2013, 12 SET.	04050102	553.400,00	13.656,00	
REGIME JURIDICO DAS AUTARQUIAS LOCAIS	FREGUESIA DE MONSUL	COMPENSAÇÃO DE MEMBROS DAS MESAS DE VOTO - ELEIÇOES	04050102	553.400,00	517,70	
REGIME JURIDICO DAS AUTARQUIAS LOCAIS	FREGUESIA DE MONSUL	RECENSEAMENTO ELEITORAL	04050102	553.400,00	55,54	
REGIME JURIDICO DAS AUTARQUIAS LOCAIS	FREGUESIA DE POVOA DE LANHOSO - N. SENHORA DO AMPARO	AL. B) DO N.º 1 DO ART.º 5º DO REGULAMENTO PARA ATRIBUIÇÃO DE APOIOS ÀS FREGUESIAS DO CONCELHO - CÂMARA AMIGA DAS FREGUESIAS	04050102	553.400,00	11.003,00	
REGIME JURIDICO DAS AUTARQUIAS LOCAIS	FREGUESIA DE POVOA DE LANHOSO - N. SENHORA DO AMPARO	AL.B, N.º1, ART.º132 DO ANEXO I DA LEI 75/2013, 12 SET.	04050102	553.400,00	44.328,00	
REGIME JURIDICO DAS AUTARQUIAS LOCAIS	FREGUESIA DE POVOA DE LANHOSO - N. SENHORA DO AMPARO	COMPENSAÇÃO DE MEMBROS DAS MESAS DE VOTO - ELEIÇOES	04050102	553.400,00	2.588,50	
REGIME JURIDICO DAS AUTARQUIAS LOCAIS	FREGUESIA DE POVOA DE LANHOSO - N. SENHORA DO AMPARO	RECENSEAMENTO ELEITORAL	04050102	553.400,00	100,10	
REGIME JURIDICO DAS AUTARQUIAS LOCAIS	FREGUESIA DE RENDUFINHO	AL. B) DO N.º 1 DO ART.º 5º DO REGULAMENTO PARA ATRIBUIÇÃO DE APOIOS ÀS FREGUESIAS DO CONCELHO - CÂMARA AMIGA DAS FREGUESIAS	04050102	553.400,00	4.406,00	
REGIME JURIDICO DAS AUTARQUIAS LOCAIS	FREGUESIA DE RENDUFINHO	AL.B, N.º1, ART.º132 DO ANEXO I DA LEI 75/2013, 12 SET.	04050102	553.400,00	23.184,00	
REGIME JURIDICO DAS AUTARQUIAS LOCAIS	FREGUESIA DE RENDUFINHO	COMPENSAÇÃO DE MEMBROS DAS MESAS DE VOTO - ELEIÇOES	04050102	553.400,00	517,70	
REGIME JURIDICO DAS AUTARQUIAS LOCAIS	FREGUESIA DE RENDUFINHO	RECENSEAMENTO ELEITORAL	04050102	553.400,00	54,91	

Disposições Legais	Entidade Beneficiária	Finalidade	Classific. Económica	Transferências Orçadas	Transferências Efectuadas	Observações
REGIME JURIDICO DAS AUTARQUIAS LOCAIS	FREGUESIA DE S. EMILIAO	AL. B) DO N.º 1 DO ART.º 5º DO REGULAMENTO PARA ATRIBUIÇÃO DE APOIOS ÀS FREGUESIAS DO CONCELHO - CÂMARA AMIGA DAS FREGUESIAS	04050102	553.400,00	9.954,00	
REGIME JURIDICO DAS AUTARQUIAS LOCAIS	FREGUESIA DE S. EMILIAO	AL.B, N.º1, ART.º132 DO ANEXO I DA LEI 75/2013, 12 SET.	04050102	553.400,00	9.216,00	
REGIME JURIDICO DAS AUTARQUIAS LOCAIS	FREGUESIA DE S. EMILIAO	COMPENSAÇÃO DE MEMBROS DAS MESAS DE VOTO - ELEIÇOES	04050102	553.400,00	517,70	
REGIME JURIDICO DAS AUTARQUIAS LOCAIS	FREGUESIA DE S. EMILIAO	RECENSEAMENTO ELEITORAL	04050102	553.400,00	57,05	
REGIME JURIDICO DAS AUTARQUIAS LOCAIS	FREGUESIA DE S.JOAO DE REI	AL. B) DO N.º 1 DO ART.º 5º DO REGULAMENTO PARA ATRIBUIÇÃO DE APOIOS ÀS FREGUESIAS DO CONCELHO - CÂMARA AMIGA DAS FREGUESIAS	04050102	553.400,00	4.259,00	
REGIME JURIDICO DAS AUTARQUIAS LOCAIS	FREGUESIA DE S.JOAO DE REI	AL.B, N.º1, ART.º132 DO ANEXO I DA LEI 75/2013, 12 SET.	04050102	553.400,00	15.804,00	
REGIME JURIDICO DAS AUTARQUIAS LOCAIS	FREGUESIA DE S.JOAO DE REI	COMPENSAÇÃO DE MEMBROS DAS MESAS DE VOTO - ELEIÇOES	04050102	553.400,00	517,70	
REGIME JURIDICO DAS AUTARQUIAS LOCAIS	FREGUESIA DE S.JOAO DE REI	RECENSEAMENTO ELEITORAL	04050102	553.400,00	51,97	
REGIME JURIDICO DAS AUTARQUIAS LOCAIS	FREGUESIA DE SERZEDELO	AL. B) DO N.º 1 DO ART.º 5º DO REGULAMENTO PARA ATRIBUIÇÃO DE APOIOS ÀS FREGUESIAS DO CONCELHO - CÂMARA AMIGA DAS FREGUESIAS	04050102	553.400,00	1.803,00	
REGIME JURIDICO DAS AUTARQUIAS LOCAIS	FREGUESIA DE SERZEDELO	AL.B, N.º1, ART.º132 DO ANEXO I DA LEI 75/2013, 12 SET.	04050102	553.400,00	25.548,00	
REGIME JURIDICO DAS AUTARQUIAS LOCAIS	FREGUESIA DE SERZEDELO	COMPENSAÇÃO DE MEMBROS DAS MESAS DE VOTO - ELEIÇOES	04050102	553.400,00	517,70	
REGIME JURIDICO DAS AUTARQUIAS LOCAIS	FREGUESIA DE SERZEDELO	RECENSEAMENTO ELEITORAL	04050102	553.400,00	55,56	
REGIME JURIDICO DAS AUTARQUIAS LOCAIS	FREGUESIA DE SOBRADELO DA GOMA	AL. B) DO N.º 1 DO ART.º 5º DO REGULAMENTO PARA ATRIBUIÇÃO DE APOIOS ÀS FREGUESIAS DO CONCELHO - CÂMARA AMIGA DAS FREGUESIAS	04050102	553.400,00	4.577,00	
REGIME JURIDICO DAS AUTARQUIAS LOCAIS	FREGUESIA DE SOBRADELO DA GOMA	AL.B, N.º1, ART.º132 DO ANEXO I DA LEI 75/2013, 12 SET.	04050102	553.400,00	28.374,00	
REGIME JURIDICO DAS AUTARQUIAS LOCAIS	FREGUESIA DE SOBRADELO DA GOMA	COMPENSAÇÃO DE MEMBROS DAS MESAS DE VOTO - ELEIÇOES	04050102	553.400,00	517,70	
REGIME JURIDICO DAS AUTARQUIAS LOCAIS	FREGUESIA DE SOBRADELO DA GOMA	RECENSEAMENTO ELEITORAL	04050102	553.400,00	56,35	
REGIME JURIDICO DAS AUTARQUIAS LOCAIS	FREGUESIA DE TRAVASSOS	AL. B) DO N.º 1 DO ART.º 5º DO REGULAMENTO PARA ATRIBUIÇÃO DE APOIOS ÀS FREGUESIAS DO CONCELHO - CÂMARA AMIGA DAS FREGUESIAS	04050102	553.400,00	4.057,00	
REGIME JURIDICO DAS AUTARQUIAS LOCAIS	FREGUESIA DE TRAVASSOS	AL.B, N.º1, ART.º132 DO ANEXO I DA LEI 75/2013, 12 SET.	04050102	553.400,00	13.824,00	
REGIME JURIDICO DAS AUTARQUIAS LOCAIS	FREGUESIA DE TRAVASSOS	COMPENSAÇÃO DE MEMBROS DAS MESAS DE VOTO - ELEIÇOES	04050102	553.400,00	517,70	
REGIME JURIDICO DAS AUTARQUIAS LOCAIS	FREGUESIA DE TRAVASSOS	RECENSEAMENTO ELEITORAL	04050102	553.400,00	55,10	
REGIME JURIDICO DAS AUTARQUIAS LOCAIS	FREGUESIA DE VERIM, FRIANDE E AJUDE	AL. B) DO N.º 1 DO ART.º 5º DO REGULAMENTO PARA ATRIBUIÇÃO DE APOIOS ÀS FREGUESIAS DO CONCELHO - CÂMARA AMIGA DAS FREGUESIAS	04050102	553.400,00	2.286,10	
REGIME JURIDICO DAS AUTARQUIAS LOCAIS	FREGUESIA DE VERIM, FRIANDE E AJUDE	AL.B, N.º1, ART.º132 DO ANEXO I DA LEI 75/2013, 12 SET.	04050102	553.400,00	35.068,00	
REGIME JURIDICO DAS AUTARQUIAS LOCAIS	FREGUESIA DE VERIM, FRIANDE E AJUDE	RECENSEAMENTO ELEITORAL	04050102	553.400,00	55,63	
REGIME JURIDICO DAS AUTARQUIAS LOCAIS	FREGUESIA DE VILELA	AL. B) DO N.º 1 DO ART.º 5º DO REGULAMENTO PARA ATRIBUIÇÃO DE APOIOS ÀS FREGUESIAS DO CONCELHO - CÂMARA AMIGA DAS FREGUESIAS	04050102	553.400,00	5.707,00	
REGIME JURIDICO DAS AUTARQUIAS LOCAIS	FREGUESIA DE VILELA	AL.B, N.º1, ART.º132 DO ANEXO I DA LEI 75/2013, 12 SET.	04050102	553.400,00	16.716,00	
REGIME JURIDICO DAS AUTARQUIAS LOCAIS	FREGUESIA DE VILELA	COMPENSAÇÃO DE MEMEROS DAS MESAS DE VOTO - ELEIÇOES	04050102	553.400,00	517,70	
REGIME JURIDICO DAS AUTARQUIAS LOCAIS	FREGUESIA DE VILELA	RECENSEAMENTO ELEITORAL	04050102	553.400,00	54,27	
REGIME JURIDICO DAS AUTARQUIAS LOCAIS	Fabio José Vieira Silva	AL HH), N.º1, ART.º33 DO ANEXO I DA LEI 75/2013, 12 SET.	04080202	373.204,00	600,00	

Disposições Legais	Entidade Beneficiária	Finalidade	Classific. Económica	Transferências Orçadas	Transferências Efectuadas	Observações
REGIME JURIDICO DAS AUTARQUIAS LOCAIS	Fabio José Vieira Silva	AL V), N.º1, ART.º33 DO ANEXO I DA LEI 75/2013, 12 SET.	04080201	373.204,00	1.350,00	
REGIME JURIDICO DAS AUTARQUIAS LOCAIS	Fabrica Igreja Nossa Sra Amparo Povoa Lanhoso	AL O), N.º1, ART.º33 DO ANEXO I DA LEI 75/2013, 12 SET.	040701	760.600,00	4.950,00	
REGIME JURIDICO DAS AUTARQUIAS LOCAIS	Fatima Fernandes Lopes	AL V), N.º1, ART.º33 DO ANEXO I DA LEI 75/2013, 12 SET.	04080202	373.204,00	600,00	
REGIME JURIDICO DAS AUTARQUIAS LOCAIS	Fernanda Maria de Araújo Coelho	AL V), N.º1, ART.º33 DO ANEXO I DA LEI 75/2013, 12 SET.	04080202	373.204,00	950,00	
REGIME JURIDICO DAS AUTARQUIAS LOCAIS	Fernanda Sofia Pereira da Cruz	AL U), N.º1, ART.º33 DO ANEXO I DA LEI 75/2013, 12 SET.	04080202	373.204,00	500,00	
REGIME JURIDICO DAS AUTARQUIAS LOCAIS	Fernanda de Jesus Peixoto Pereira Cardoso	AL U), N.º1, ART.º33 DO ANEXO I DA LEI 75/2013, 12 SET.	04080202	373.204,00	750,00	
REGIME JURIDICO DAS AUTARQUIAS LOCAIS	Fernando Henrique Martins Hintze Oliveira	AL V), N.º1, ART.º33 DO ANEXO I DA LEI 75/2013, 12 SET.	04080202	373.204,00	825,00	
REGIME JURIDICO DAS AUTARQUIAS LOCAIS	Filipa Daniela Alves Fernandes	AL V), N.º1, ART.º33 DO ANEXO I DA LEI 75/2013, 12 SET.	04080201	373.204,00	352,00	
REGIME JURIDICO DAS AUTARQUIAS LOCAIS	Filipe Edgar de Sousa Pereira	AL V), N.º1, ART.º33 DO ANEXO I DA LEI 75/2013, 12 SET.	04080201	373.204,00	176,00	
REGIME JURIDICO DAS AUTARQUIAS LOCAIS	Filipe José Pereira Cunha	AL HH), N.º1, ART.º33 DO ANEXO I DA LEI 75/2013, 12 SET.	04080202	373.204,00	300,00	
REGIME JURIDICO DAS AUTARQUIAS LOCAIS	Fintasfoot Academia - Associação Desportiva e Recreativa	AL O), N.º1, ART.º33 DO ANEXO I DA LEI 75/2013, 12 SET.	040701	760.600,00	1.950,00	
REGIME JURIDICO DAS AUTARQUIAS LOCAIS	Flávia Patrícia Guerra Dos Santos	AL V), N.º1, ART.º33 DO ANEXO I DA LEI 75/2013, 12 SET.	04080201	373.204,00	200,00	
REGIME JURIDICO DAS AUTARQUIAS LOCAIS	Flávio José Macedo Castro	AL HH), N.º1, ART.º33 DO ANEXO I DA LEI 75/2013, 12 SET.	04080202	373.204,00	1.000,00	
REGIME JURIDICO DAS AUTARQUIAS LOCAIS	Freguesia de Fontarcada e Oliveira	AL. B) DO N.º 1 DO ART.º 5º DO REGULAMENTO PARA ATRIBUIÇÃO DE APOIOS ÀS FREGUESIAS DO CONCELHO - CÂMARA AMIGA DAS FREGUESIAS	04050102	553.400,00	2.792,00	
REGIME JURIDICO DAS AUTARQUIAS LOCAIS	Freguesia de Fontarcada e Oliveira	AL.B, N.º1, ART.º132 DO ANEXO I DA LEI 75/2013, 12 SET.	04050102	553.400,00	37.680,00	
REGIME JURIDICO DAS AUTARQUIAS LOCAIS	Freguesia de Fontarcada e Oliveira	COMPENSAÇÃO DE MEMBROS DAS MESAS DE VOTO - ELEIÇOES	04050102	553.400,00	1.035,40	
REGIME JURIDICO DAS AUTARQUIAS LOCAIS	Freguesia de Fontarcada e Oliveira	RECENSEAMENTO ELEITORAL	04050102	553.400,00	65,00	
REGIME JURIDICO DAS AUTARQUIAS LOCAIS	Freguesia de Taide	AL. B) DO N.º 1 DO ART.º 5º DO REGULAMENTO PARA ATRIBUIÇÃO DE APOIOS ÀS FREGUESIAS DO CONCELHO - CÂMARA AMIGA DAS FREGUESIAS	04050102	553.400,00	4.406,00	
REGIME JURIDICO DAS AUTARQUIAS LOCAIS	Freguesia de Taide	AL.B, N.º1, ART.º132 DO ANEXO I DA LEI 75/2013, 12 SET.	04050102	553.400,00	27.216,00	
REGIME JURIDICO DAS AUTARQUIAS LOCAIS	Freguesia de Taide	COMPENSAÇÃO DE MEMBROS DAS MESAS DE VOTO - ELEIÇOES	04050102	553.400,00	1.035,40	
REGIME JURIDICO DAS AUTARQUIAS LOCAIS	Freguesia de Taide	RECENSEAMENTO ELEITORAL	04050102	553.400,00	65,61	
REGIME JURIDICO DAS AUTARQUIAS LOCAIS	GRUPO DESPORTIVO DA GOMA	AL O), N.º1, ART.º33 DO ANEXO I DA LEI 75/2013, 12 SET.	040701	760.600,00	4.000,00	
REGIME JURIDICO DAS AUTARQUIAS LOCAIS	GRUPO DESPORTIVO MONSUL	AL O), N.º1, ART.º33 DO ANEXO I DA LEI 75/2013, 12 SET.	040701	760.600,00	1.300,00	
REGIME JURIDICO DAS AUTARQUIAS LOCAIS	GRUPO DESPORTIVO PORTO D.AVE	AL O), N.º1, ART.º33 DO ANEXO I DA LEI 75/2013, 12 SET.	040701	760.600,00	22.100,00	
REGIME JURIDICO DAS AUTARQUIAS LOCAIS	Gabriela Sofia Coelho Cunha	AL HH), N.º1, ART.º33 DO ANEXO I DA LEI 75/2013, 12 SET.	04080202	373.204,00	600,00	
REGIME JURIDICO DAS AUTARQUIAS LOCAIS	Gilberto Araujo de Oliveira	AL U), N.º1, ART.º33 DO ANEXO I DA LEI 75/2013, 12 SET.	04080202	373.204,00	500,00	
REGIME JURIDICO DAS AUTARQUIAS LOCAIS	Gonçalo Henrique Moreira Henriques	AL HH), N.º1, ART.º33 DO ANEXO I DA LEI 75/2013, 12 SET.	04080202	373.204,00	600,00	
REGIME JURIDICO DAS AUTARQUIAS LOCAIS	Graciela Marisa Alves da Silva	AL U), N.º1, ART.º33 DO ANEXO I DA LEI 75/2013, 12 SET.	04080202	373.204,00	500,00	
REGIME JURIDICO DAS AUTARQUIAS LOCAIS	Graça Maria Vieira Araujo	AL V), N.º1, ART.º33 DO ANEXO I DA LEI 75/2013, 12 SET.	04080202	373.204,00	825,00	
REGIME JURIDICO DAS AUTARQUIAS LOCAIS	Helena Cristina de Sá Lima	AL U), N.º1, ART.º33 DO ANEXO I DA LEI 75/2013, 12 SET.	04080202	373.204,00	500,00	

Disposições Legais	Entidade Beneficiária	Finalidade	Classific. Económica	Transferências Orçadas	Transferências Efectuadas	Observações
REGIME JURIDICO DAS AUTARQUIAS LOCAIS	Helena Isabel Baia da Costa	AL HH), N.º1, ART.º33 DO ANEXO I DA LEI 75/2013, 12 SET.	04080202	373.204,00	600,00	
REGIME JURIDICO DAS AUTARQUIAS LOCAIS	Helena Isabel da Silva Rosa	AL V), N.º1, ART.º33 DO ANEXO I DA LEI 75/2013, 12 SET.	04080201	373.204,00	368,00	
REGIME JURIDICO DAS AUTARQUIAS LOCAIS	Helena Maria Cunha Oliveira	AL U), N.º1, ART.º33 DO ANEXO I DA LEI 75/2013, 12 SET.	04080202	373.204,00	500,00	
REGIME JURIDICO DAS AUTARQUIAS LOCAIS	Helena de Fatima Pinto Martins	AL V), N.º1, ART.º33 DO ANEXO I DA LEI 75/2013, 12 SET.	04080202	373.204,00	775,00	
REGIME JURIDICO DAS AUTARQUIAS LOCAIS	Higinio Antonio Teixeira Silva	AL V), N.º1, ART.º33 DO ANEXO I DA LEI 75/2013, 12 SET.	04080201	373.204,00	224,00	
REGIME JURIDICO DAS AUTARQUIAS LOCAIS	Hugo Artur Carvalho Gonçalves	AL U), N.º1, ART.º33 DO ANEXO I DA LEI 75/2013, 12 SET.	04080202	373.204,00	750,00	
REGIME JURIDICO DAS AUTARQUIAS LOCAIS	INÊS CRUZ GOMES	AL V), N.º1, ART.º33 DO ANEXO I DA LEI 75/2013, 12 SET.	04080201	373.204,00	810,00	
REGIME JURIDICO DAS AUTARQUIAS LOCAIS	INÊS LOPES DE CASTRO	AL V), N.º1, ART.º33 DO ANEXO I DA LEI 75/2013, 12 SET.	04080201	373.204,00	480,00	
REGIME JURIDICO DAS AUTARQUIAS LOCAIS	INÊS VALE DA SILVA	AL HH), N.º1, ART.º33 DO ANEXO I DA LEI 75/2013, 12 SET.	04080202	373.204,00	1.000,00	
REGIME JURIDICO DAS AUTARQUIAS LOCAIS	ISABEL CRISTINA PEREIRA RIBEIRO DE FREITAS	AL V), N.º1, ART.º33 DO ANEXO I DA LEI 75/2013, 12 SET.	04080202	373.204,00	600,00	
REGIME JURIDICO DAS AUTARQUIAS LOCAIS	ISABEL GOMES DA SILVA	AL U), N.º1, ART.º33 DO ANEXO I DA LEI 75/2013, 12 SET.	04080202	373.204,00	500,00	
REGIME JURIDICO DAS AUTARQUIAS LOCAIS	Iara Faula Lopes Queirós Pereira	AL V), N.º1, ART.º33 DO ANEXO I DA LEI 75/2013, 12 SET.	04080201	373.204,00	1.350,00	
REGIME JURIDICO DAS AUTARQUIAS LOCAIS	Idalina Macedo Rodrigues	AL V), N.º1, ART.º33 DO ANEXO I DA LEI 75/2013, 12 SET.	04080201	373.204,00	143,40	
REGIME JURIDICO DAS AUTARQUIAS LOCAIS	Ines Lima Fernandes	AL V), N.º1, ART.º33 DO ANEXO I DA LEI 75/2013, 12 SET.	04080201	373.204,00	264,00	
REGIME JURIDICO DAS AUTARQUIAS LOCAIS	Inês Carvalho Vaz	AL HH), N.º1, ART.º33 DO ANEXO I DA LEI 75/2013, 12 SET.	04080202	373.204,00	600,00	
REGIME JURIDICO DAS AUTARQUIAS LOCAIS	Isabel Andreia da Silva Machado	AL U), N.º1, ART.º33 DO ANEXO I DA LEI 75/2013, 12 SET.	04080202	373.204,00	500,00	
REGIME JURIDICO DAS AUTARQUIAS LOCAIS	Isabel Maria Oliveira Pereira	AL V), N.º1, ART.º33 DO ANEXO I DA LEI 75/2013, 12 SET.	04080201	373.204,00	1.912,00	
REGIME JURIDICO DAS AUTARQUIAS LOCAIS	Isabel Sofia Rocha da Costa	AL U), N.º1, ART.º33 DO ANEXO I DA LEI 75/2013, 12 SET.	04080202	373.204,00	500,00	
REGIME JURIDICO DAS AUTARQUIAS LOCAIS	JOANA COIMBRA DA COSTA	AL U), N.º1, ART.º33 DO ANEXO I DA LEI 75/2013, 12 SET.	04080202	373.204,00	500,00	
REGIME JURIDICO DAS AUTARQUIAS LOCAIS	JOAQUIM ANTONIO SILVA FERNANDES	AL V), N.º1, ART.º33 DO ANEXO I DA LEI 75/2013, 12 SET.	04080202	373.204,00	600,00	
REGIME JURIDICO DAS AUTARQUIAS LOCAIS	JOEL MATIAS DA SILVA RODRIGUES	AL HH), N.º1, ART.º33 DO ANEXO I DA LEI 75/2013, 12 SET.	04080202	373.204,00	1.000,00	
REGIME JURIDICO DAS AUTARQUIAS LOCAIS	JORGE ALBERTO FERREIRA DA SILVA	AL V), N.º1, ART.º33 DO ANEXO I DA LEI 75/2013, 12 SET.	04080202	373.204,00	1.275,00	
REGIME JURIDICO DAS AUTARQUIAS LOCAIS	JOSE PEREIRA RODRIGUES	AL V), N.º1, ART.º33 DO ANEXO I DA LEI 75/2013, 12 SET.	04080202	373.204,00	600,00	
REGIME JURIDICO DAS AUTARQUIAS LOCAIS	JOÃO CARLOS DA SILVA SOARES	AL U), N.º1, ART.º33 DO ANEXO I DA LEI 75/2013, 12 SET.	04080202	373.204,00	1.000,00	
REGIME JURIDICO DAS AUTARQUIAS LOCAIS	JOÃO PAULO DA SILVA FERREIRA	AL V), N.º1, ART.º33 DO ANEXO I DA LEI 75/2013, 12 SET.	04080202	373.204,00	600,00	
REGIME JURIDICO DAS AUTARQUIAS LOCAIS	JULIA MARIA MACHADO COSTA	AL U), N.º1, ART.º33 DO ANEXO I DA LEI 75/2013, 12 SET.	04080202	373.204,00	500,00	
REGIME JURIDICO DAS AUTARQUIAS LOCAIS	Jacinta Filipa Ferreira Cruz	AL V), N.º1, ART.º33 DO ANEXO I DA LEI 75/2013, 12 SET.	04080201	373.204,00	224,00	
REGIME JURIDICO DAS AUTARQUIAS LOCAIS	Jeannine Nadjar	AL V), N.º1, ART.º33 DO ANEXO I DA LEI 75/2013, 12 SET.	04080202	373.204,00	900,00	
REGIME JURIDICO DAS AUTARQUIAS LOCAIS	Jeronimo Fernandes	AL V), N.º1, ART.º33 DO ANEXO I DA LEI 75/2013, 12 SET.	04080202	373.204,00	600,00	
REGIME JURIDICO DAS AUTARQUIAS LOCAIS	Joana Catarina Lameira Morais	AL V), N.º1, ART.º33 DO ANEXO I DA LEI 75/2013, 12 SET.	04080201	373.204,00	224,00	
REGIME JURIDICO DAS AUTARQUIAS LOCAIS	Joana Filipa Costa Oliveira	AL U), N.º1, ART.º33 DO ANEXO I DA LEI 75/2013, 12 SET.	04080202	373.204,00	500,00	

Disposições Legais	Entidade Beneficiária	Finalidade	Classific. Económica	Transferências Orçadas	Transferências Efectuadas	Observações
REGIME JURIDICO DAS AUTARQUIAS LOCAIS	Joana Filipa Machado Lopes	AL HH), N.º1, ART.º33 DO ANEXO I DA LEI 75/2013, 12 SET.	04080202	373.204,00	600,00	
REGIME JURIDICO DAS AUTARQUIAS LOCAIS	Joana Maria Fonseca Novais	AL HH), N.º1, ART.º33 DO ANEXO I DA LEI 75/2013, 12 SET.	04080202	373.204,00	1.000,00	
REGIME JURIDICO DAS AUTARQUIAS LOCAIS	Joana Moreira Ribeiro	AL HH), N.º1, ART.º33 DO ANEXO I DA LEI 75/2013, 12 SET.	04080202	373.204,00	1.000,00	
REGIME JURIDICO DAS AUTARQUIAS LOCAIS	Joana Patrícia Ferreira Marques	AL HH), N.º1, ART.º33 DO ANEXO I DA LEI 75/2013, 12 SET.	04080202	373.204,00	300,00	
REGIME JURIDICO DAS AUTARQUIAS LOCAIS	Joana Ribeiro Barroso	AL HH), N.º1, ART.º33 DO ANEXO I DA LEI 75/2013, 12 SET.	04080202	373.204,00	300,00	
REGIME JURIDICO DAS AUTARQUIAS LOCAIS	Joao Antonio Moreira da Silva	AL U), N.º1, ART.º33 DO ANEXO I DA LEI 75/2013, 12 SET.	04080202	373.204,00	500,00	
REGIME JURIDICO DAS AUTARQUIAS LOCAIS	Joao Marques de Castro	AL V), N.º1, ART.º33 DO ANEXO I DA LEI 75/2013, 12 SET.	04080202	373.204,00	900,00	
REGIME JURIDICO DAS AUTARQUIAS LOCAIS	Joao Paulo de Freitas Morais	AL V), N.º1, ART.º33 DO ANEXO I DA LEI 75/2013, 12 SET.	04080202	373.204,00	900,00	
REGIME JURIDICO DAS AUTARQUIAS LOCAIS	Joao Pedro Araujo Oliveira	AL V), N.º1, ART.º33 DO ANEXO I DA LEI 75/2013, 12 SET.	04080201	373.204,00	288,00	
REGIME JURIDICO DAS AUTARQUIAS LOCAIS	Joao Pedro Macedo Silva	AL U), N.º1, ART.º33 DO ANEXO I DA LEI 75/2013, 12 SET.	04080202	373.204,00	750,00	
REGIME JURIDICO DAS AUTARQUIAS LOCAIS	Jorge Duarte Ferreira Dias	AL HH), N.º1, ART.º33 DO ANEXO I DA LEI 75/2013, 12 SET.	04080202	373.204,00	600,00	
REGIME JURIDICO DAS AUTARQUIAS LOCAIS	Jorge Filipe Martins	AL HH), N.º1, ART.º33 DO ANEXO I DA LEI 75/2013, 12 SET.	04080202	373.204,00	1.000,00	
REGIME JURIDICO DAS AUTARQUIAS LOCAIS	Jose Eduardo Moreira Barros Pereira	AL HH), N.º1, ART.º33 DO ANEXO I DA LEI 75/2013, 12 SET.	04080202	373.204,00	600,00	
REGIME JURIDICO DAS AUTARQUIAS LOCAIS	Jose Luis Mota da Silva	AL U), N.º1, ART.º33 DO ANEXO I DA LEI 75/2013, 12 SET.	04080202	373.204,00	500,00	
REGIME JURIDICO DAS AUTARQUIAS LOCAIS	José Miguel de Sousa Freitas	AL HH), N.º1, ART.º33 DO ANEXO I DA LEI 75/2013, 12 SET.	04080202	373.204,00	1.000,00	
REGIME JURIDICO DAS AUTARQUIAS LOCAIS	José Pedro Monteiro de Carvalho	AL V), N.º1, ART.º33 DO ANEXO I DA LEI 75/2013, 12 SET.	04080201	373.204,00	208,00	
REGIME JURIDICO DAS AUTARQUIAS LOCAIS	João Machado Gonçalves	AL V), N.º1, ART.º33 DO ANEXO I DA LEI 75/2013, 12 SET.	04080201	373.204,00	168,00	
REGIME JURIDICO DAS AUTARQUIAS LOCAIS	João Paulo Ferreira Coelho	AL V), N.º1, ART.º33 DO ANEXO I DA LEI 75/2013, 12 SET.	04080201	373.204,00	430,80	
REGIME JURIDICO DAS AUTARQUIAS LOCAIS	João Pedro Costa Vilaça	AL HH), N.º1, ART.º33 DO ANEXO I DA LEI 75/2013, 12 SET.	04080202	373.204,00	300,00	
REGIME JURIDICO DAS AUTARQUIAS LOCAIS	João Pedro Costa Vilaça	AL V), N.º1, ART.º33 DO ANEXO I DA LEI 75/2013, 12 SET.	04080201	373.204,00	168,00	
REGIME JURIDICO DAS AUTARQUIAS LOCAIS	Juliana Lopes Veloso	AL HH), N.º1, ART.º33 DO ANEXO I DA LEI 75/2013, 12 SET.	04080202	373.204,00	600,00	
REGIME JURIDICO DAS AUTARQUIAS LOCAIS	Juliana Manuela Vilela Oliveira	AL U), N.º1, ART.º33 DO ANEXO I DA LEI 75/2013, 12 SET.	04080202	373.204,00	500,00	
REGIME JURIDICO DAS AUTARQUIAS LOCAIS	Juliana Maria Castro Novais	AL HH), N.º1, ART.º33 DO ANEXO I DA LEI 75/2013, 12 SET.	04080202	373.204,00	300,00	
REGIME JURIDICO DAS AUTARQUIAS LOCAIS	Jéssica Andreia Fernandes Lemos	AL HH), N.º1, ART.º33 DO ANEXO I DA LEI 75/2013, 12 SET.	04080202	373.204,00	600,00	
REGIME JURIDICO DAS AUTARQUIAS LOCAIS	Jéssica Soraia Costa da Silva	AL HH), N.º1, ART.º33 DO ANEXO I DA LEI 75/2013, 12 SET.	04080202	373.204,00	1.000,00	
REGIME JURIDICO DAS AUTARQUIAS LOCAIS	LAURINDA FERNANDA COUTO DE MATOS	AL V), N.º1, ART.º33 DO ANEXO I DA LEI 75/2013, 12 SET.	04080202	373.204,00	350,00	
REGIME JURIDICO DAS AUTARQUIAS LOCAIS	LEANDRA CARINA ALMEIDA TEIXEIRA	AL HH), N.º1, ART.º33 DO ANEXO I DA LEI 75/2013, 12 SET.	04080202	373.204,00	1.000,00	
REGIME JURIDICO DAS AUTARQUIAS LOCAIS	LILIANA ANDREIA DA SILVA PEREIRA	AL U), N.º1, ART.º33 DO ANEXO I DA LEI 75/2013, 12 SET.	04080202	373.204,00	500,00	
REGIME JURIDICO DAS AUTARQUIAS LOCAIS	LILIANA MANUELA FERNANDES RAMALHO	AL V), N.º1, ART.º33 DO ANEXO I DA LEI 75/2013, 12 SET.	04080201	373.204,00	1.347,96	
REGIME JURIDICO DAS AUTARQUIAS LOCAIS	LUIS MANUEL RIBEIRO DA CUNHA	AL V), N.º1, ART.º33 DO ANEXO I DA LEI 75/2013, 12 SET.	04080202	373.204,00	600,00	
REGIME JURIDICO DAS AUTARQUIAS LOCAIS	LUISA MARIA ABREU LAMAS	AL U), N.º1, ART.º33 DO ANEXO I DA LEI 75/2013, 12 SET.	04080202	373.204,00	500,00	

Disposições Legais	Entidade Beneficiária	Finalidade	Classific. Económica	Transferências Orçadas	Transferências Efectuadas	Observações
REGIME JURIDICO DAS AUTARQUIAS LOCAIS	LUÍS CÉSAR MONTEIRO RODRIGUES	AL U), N.º1, ART.º33 DO ANEXO I DA LEI 75/2013, 12 SET.	04080202	373.204,00	500,00	
REGIME JURIDICO DAS AUTARQUIAS LOCAIS	Laura Cristina Antunes da Silva	AL U), N.º1, ART.º33 DO ANEXO I DA LEI 75/2013, 12 SET.	04080202	373.204,00	500,00	
REGIME JURIDICO DAS AUTARQUIAS LOCAIS	Laura De Jesus Pereira Novais	AL V), N.º1, ART.º33 DO ANEXO I DA LEI 75/2013, 12 SET.	04080202	373.204,00	900,00	
REGIME JURIDICO DAS AUTARQUIAS LOCAIS	Laura Elisa da Laja	AL V), N.º1, ART.º33 DO ANEXO I DA LEI 75/2013, 12 SET.	04080201	373.204,00	1.261,92	
REGIME JURIDICO DAS AUTARQUIAS LOCAIS	Leandro Gonçalves	AL HH), N.º1, ART.º33 DO ANEXO I DA LEI 75/2013, 12 SET.	04080202	373.204,00	300,00	
REGIME JURIDICO DAS AUTARQUIAS LOCAIS	Leandro Gonçalves	AL V), N.º1, ART.º33 DO ANEXO I DA LEI 75/2013, 12 SET.	04080201	373.204,00	528,00	
REGIME JURIDICO DAS AUTARQUIAS LOCAIS	Leandro José Vieira Almeida	AL HH), N.º1, ART.º33 DO ANEXO I DA LEI 75/2013, 12 SET.	04080202	373.204,00	300,00	
REGIME JURIDICO DAS AUTARQUIAS LOCAIS	Leonardo Barbosa Maia	AL HH), N.º1, ART.º33 DO ANEXO I DA LEI 75/2013, 12 SET.	04080202	373.204,00	600,00	
REGIME JURIDICO DAS AUTARQUIAS LOCAIS	Leticia Augusta Vieira da Silva	AL U), N.º1, ART.º33 DO ANEXO I DA LEI 75/2013, 12 SET.	04080202	373.204,00	500,00	
REGIME JURIDICO DAS AUTARQUIAS LOCAIS	Leticia da Costa Martins	AL HH), N.º1, ART.º33 DO ANEXO I DA LEI 75/2013, 12 SET.	04080202	373.204,00	1.000,00	
REGIME JURIDICO DAS AUTARQUIAS LOCAIS	Liliana Gloria da Silva Sousa	AL U), N.º1, ART.º33 DO ANEXO I DA LEI 75/2013, 12 SET.	04080202	373.204,00	500,00	
REGIME JURIDICO DAS AUTARQUIAS LOCAIS	Liliana Maria Sousa Ferreira	AL U), N.º1, ART.º33 DO ANEXO I DA LEI 75/2013, 12 SET.	04080202	373.204,00	500,00	
REGIME JURIDICO DAS AUTARQUIAS LOCAIS	Liliana Sofia Valente Coelho	AL U), N.º1, ART.º33 DO ANEXO I DA LEI 75/2013, 12 SET.	04080202	373.204,00	500,00	
REGIME JURIDICO DAS AUTARQUIAS LOCAIS	Lucia Maria Machado Vieira	AL V), N.º1, ART.º33 DO ANEXO I DA LEI 75/2013, 12 SET.	04080202	373.204,00	900,00	
REGIME JURIDICO DAS AUTARQUIAS LOCAIS	Luis António Sousa Pereira	AL HH), N.º1, ART.º33 DO ANEXO I DA LEI 75/2013, 12 SET.	04080202	373.204,00	600,00	
REGIME JURIDICO DAS AUTARQUIAS LOCAIS	Luís Carlos Lameira de Freitas	AL U), N.º1, ART.º33 DO ANEXO I DA LEI 75/2013, 12 SET.	04080202	373.204,00	500,00	
REGIME JURIDICO DAS AUTARQUIAS LOCAIS	Luís Filipe Lameira Morais	AL V), N.º1, ART.º33 DO ANEXO I DA LEI 75/2013, 12 SET.	04080201	373.204,00	344,16	
REGIME JURIDICO DAS AUTARQUIAS LOCAIS	Luís Gabriel Antunes Vieira	AL HH), N.º1, ART.º33 DO ANEXO I DA LEI 75/2013, 12 SET.	04080202	373.204,00	600,00	
REGIME JURIDICO DAS AUTARQUIAS LOCAIS	Luísa Margarida da Costa Sampaio	AL U), N.º1, ART.º33 DO ANEXO I DA LEI 75/2013, 12 SET.	04080202	373.204,00	500,00	
REGIME JURIDICO DAS AUTARQUIAS LOCAIS	Lídia Helena Lopes Carvalho	AL HH), N.º1, ART.º33 DO ANEXO I DA LEI 75/2013, 12 SET.	04080202	373.204,00	600,00	
REGIME JURIDICO DAS AUTARQUIAS LOCAIS	MAFALDA TEIXEIRA DE MELO AZEVEDO CARVALHO	AL V), N.º1, ART.º33 DO ANEXO I DA LEI 75/2013, 12 SET.	04080201	373.204,00	1.261,92	
REGIME JURIDICO DAS AUTARQUIAS LOCAIS	MANUEL COSTA FERNANDES	AL V), N.º1, ART.º33 DO ANEXO I DA LEI 75/2013, 12 SET.	04080202	373.204,00	600,00	
REGIME JURIDICO DAS AUTARQUIAS LOCAIS	MANUEL DOS SANTOS PACHECO DE SOUSA	AL V), N.º1, ART.º33 DO ANEXO I DA LEI 75/2013, 12 SET.	04080202	373.204,00	675,00	
REGIME JURIDICO DAS AUTARQUIAS LOCAIS	MANUEL JOAQUIM LIMA GONÇALVES	AL V), N.º1, ART.º33 DO ANEXO I DA LEI 75/2013, 12 SET.	04080202	373.204,00	612,50	
REGIME JURIDICO DAS AUTARQUIAS LOCAIS	MARIA ADELAIDE DOS SANTOS CARNEIRO	AL V), N.º1, ART.º33 DO ANEXO I DA LEI 75/2013, 12 SET.	04080202	373.204,00	650,00	
REGIME JURIDICO DAS AUTARQUIAS LOCAIS	MARIA ADELAIDE GOMES	AL V), N.º1, ART.º33 DO ANEXO I DA LEI 75/2013, 12 SET.	04080202	373.204,00	900,00	
REGIME JURIDICO DAS AUTARQUIAS LOCAIS	MARIA ALICE COSTA AMORIM	AL V), N.º1, ART.º33 DO ANEXO I DA LEI 75/2013, 12 SET.	04080202	373.204,00	300,00	
REGIME JURIDICO DAS AUTARQUIAS LOCAIS	MARIA AURORA DUARTE VIEIRA MOREIRA	AL V), N.º1, ART.º33 DO ANEXO I DA LEI 75/2013, 12 SET.	04080202	373.204,00	600,00	
REGIME JURIDICO DAS AUTARQUIAS LOCAIS	MARIA CARMO PEREIRA MACHADO	AL V), N.º1, ART.º33 DO ANEXO I DA LEI 75/2013, 12 SET.	04080202	373.204,00	1.275,00	
REGIME JURIDICO DAS AUTARQUIAS LOCAIS	MARIA CIDÁLIA OLIVEIRA DA SILVA	AL U), N.º1, ART.º33 DO ANEXO I DA LEI 75/2013, 12 SET.	04080202	373.204,00	500,00	
REGIME JURIDICO DAS AUTARQUIAS LOCAIS	MARIA CRISTINA ABREU MORAIS FERREIRA	AL V), N.º1, ART.º33 DO ANEXO I DA LEI 75/2013, 12 SET.	04080202	373.204,00	450,00	

Disposições Legais	Entidade Beneficiária	Finalidade	Classific. Económica	Transferências Orçadas	Transferências Efectuadas	Observações
REGIME JURIDICO DAS AUTARQUIAS LOCAIS	MARIA CRISTINA FREITAS VILA	AL V), N.º1, ART.º33 DO ANEXO I DA LEI 75/2013, 12 SET.	04080202	373.204,00	675,00	
REGIME JURIDICO DAS AUTARQUIAS LOCAIS	MARIA DA CONCEICAO FERREIRA MARTINS	AL V), N.º1, ART.º33 DO ANEXO I DA LEI 75/2013, 12 SET.	04080201	373.204,00	258,12	
REGIME JURIDICO DAS AUTARQUIAS LOCAIS	MARIA DE FATIMA CASTRO DA SILVA	AL V), N.º1, ART.º33 DO ANEXO I DA LEI 75/2013, 12 SET.	04080202	373.204,00	900,00	
REGIME JURIDICO DAS AUTARQUIAS LOCAIS	MARIA DE FATIMA RODRIGUES DE SOUSA	AL V), N.º1, ART.º33 DO ANEXO I DA LEI 75/2013, 12 SET.	04080201	373.204,00	736,12	
REGIME JURIDICO DAS AUTARQUIAS LOCAIS	MARIA DE FÁTIMA CARVALHO FERREIRA DAS NEVES	AL V), N.º1, ART.º33 DO ANEXO I DA LEI 75/2013, 12 SET.	04080202	373.204,00	900,00	
REGIME JURIDICO DAS AUTARQUIAS LOCAIS	MARIA DE FÁTIMA DE JESUS MENDES	AL V), N.º1, ART.º33 DO ANEXO I DA LEI 75/2013, 12 SET.	04080202	373.204,00	600,00	
REGIME JURIDICO DAS AUTARQUIAS LOCAIS	MARIA DO SAMEIRO GOMES PEIXOTO	AL V), N.º1, ART.º33 DO ANEXO I DA LEI 75/2013, 12 SET.	04080202	373.204,00	600,00	
REGIME JURIDICO DAS AUTARQUIAS LOCAIS	MARIA GABRIELA DA SILVA ALVES FERNANDES	AL V), N.º1, ART.º33 DO ANEXO I DA LEI 75/2013, 12 SET.	04080202	373.204,00	900,00	
REGIME JURIDICO DAS AUTARQUIAS LOCAIS	MARIA HELENA FREITAS VILA	AL U), N.º1, ART.º33 DO ANEXO I DA LEI 75/2013, 12 SET.	04080202	373.204,00	500,00	
REGIME JURIDICO DAS AUTARQUIAS LOCAIS	MARIA ISABEL PEREIRA DA SILVA	AL V), N.º1, ART.º33 DO ANEXO I DA LEI 75/2013, 12 SET.	04080201	373.204,00	1.998,04	
REGIME JURIDICO DAS AUTARQUIAS LOCAIS	MARIA ISABEL SOUSA E SILVA	AL V), N.º1, ART.º33 DO ANEXO I DA LEI 75/2013, 12 SET.	04080202	373.204,00	600,00	
REGIME JURIDICO DAS AUTARQUIAS LOCAIS	MARIA JOSE REBELO DE CARVALHO RODRIGUES	AL V), N.º1, ART.º33 DO ANEXO I DA LEI 75/2013, 12 SET.	04080202	373.204,00	775,00	
REGIME JURIDICO DAS AUTARQUIAS LOCAIS	MARIA LUISA ARAUJO COELHO COSTA	AL V), N.º1, ART.º33 DO ANEXO I DA LEI 75/2013, 12 SET.	04080202	373.204,00	725,00	
REGIME JURIDICO DAS AUTARQUIAS LOCAIS	MARIA MANUELA PEREIRA DA SILVA	AL V), N.º1, ART.º33 DO ANEXO I DA LEI 75/2013, 12 SET.	04080202	373.204,00	900,00	
REGIME JURIDICO DAS AUTARQUIAS LOCAIS	MARIA ROSA SILVA CASTRO	AL V), N.º1, ART.º33 DO ANEXO I DA LEI 75/2013, 12 SET.	04080202	373.204,00	600,00	
REGIME JURIDICO DAS AUTARQUIAS LOCAIS	MARIA SUSANA MACEDO DA SILVA	AL V), N.º1, ART.º33 DO ANEXO I DA LEI 75/2013, 12 SET.	04080201	373.204,00	2.179,68	
REGIME JURIDICO DAS AUTARQUIAS LOCAIS	MIGUEL JOAQUIM NOGUEIRA AMORIM	AL V), N.º1, ART.º33 DO ANEXO I DA LEI 75/2013, 12 SET.	04080202	373.204,00	300,00	
REGIME JURIDICO DAS AUTARQUIAS LOCAIS	Magali Emmanuelle de Oliveira Leite	AL V), N.º1, ART.º33 DO ANEXO I DA LEI 75/2013, 12 SET.	04080202	373.204,00	400,00	
REGIME JURIDICO DAS AUTARQUIAS LOCAIS	Manuel Antonio Silva Fereira	AL U), N.º1, ART.º33 DO ANEXO I DA LEI 75/2013, 12 SET.	04080202	373.204,00	500,00	
REGIME JURIDICO DAS AUTARQUIAS LOCAIS	Manuel Cardoso Teixeira	AL V), N.º1, ART.º33 DO ANEXO I DA LEI 75/2013, 12 SET.	04080202	373.204,00	825,00	
REGIME JURIDICO DAS AUTARQUIAS LOCAIS	Marcio de Oliveira Tinoco	AL U), N.º1, ART.º33 DO ANEXO I DA LEI 75/2013, 12 SET.	04080202	373.204,00	500,00	
REGIME JURIDICO DAS AUTARQUIAS LOCAIS	Marco Antonio Costa Gomes	AL V), N.º1, ART.º33 DO ANEXO I DA LEI 75/2013, 12 SET.	04080201	373.204,00	56,00	
REGIME JURIDICO DAS AUTARQUIAS LOCAIS	Margarida Oliveira Vieira	AL U), N.º1, ART.º33 DO ANEXO I DA LEI 75/2013, 12 SET.	04080202	373.204,00	500,00	
REGIME JURIDICO DAS AUTARQUIAS LOCAIS	Maria Adelia De Castro Silva Carvalho	AL V), N.º1, ART.º33 DO ANEXO I DA LEI 75/2013, 12 SET.	04080202	373.204,00	900,00	
REGIME JURIDICO DAS AUTARQUIAS LOCAIS	Maria Adriana Pereira Ribeiro	AL HH), N.º1, ART.º33 DO ANEXO I DA LEI 75/2013, 12 SET.	04080202	373.204,00	750,00	
REGIME JURIDICO DAS AUTARQUIAS LOCAIS	Maria Angela Vieira Araujo	AL U), N.º1, ART.º33 DO ANEXO I DA LEI 75/2013, 12 SET.	04080202	373.204,00	500,00	
REGIME JURIDICO DAS AUTARQUIAS LOCAIS	Maria Beatriz Silva Machado	AL HH), N.º1, ART.º33 DO ANEXO I DA LEI 75/2013, 12 SET.	04080202	373.204,00	600,00	
REGIME JURIDICO DAS AUTARQUIAS LOCAIS	Maria Clementina Mendes Teixeira	AL V), N.º1, ART.º33 DO ANEXO I DA LEI 75/2013, 12 SET.	04080202	373.204,00	1.350,00	
REGIME JURIDICO DAS AUTARQUIAS LOCAIS	Maria Cristina Lourenço Gonçalves	AL V), N.º1, ART.º33 DO ANEXO I DA LEI 75/2013, 12 SET.	04080201	373.204,00	1.711,24	
REGIME JURIDICO DAS AUTARQUIAS LOCAIS	Maria Cristina Vieira Rodrigues Sousa	AL V), N.º1, ART.º33 DO ANEXO I DA LEI 75/2013, 12 SET.	04080201	373.204,00	162,52	
REGIME JURIDICO DAS AUTARQUIAS LOCAIS	Maria De Fatima Da Silva Ribeiro	AL V), N.º1, ART.º33 DO ANEXO I DA LEI 75/2013, 12 SET.	04080202	373.204,00	550,00	

Disposições Legais	Entidade Beneficiária	Finalidade	Classific. Económica	Transferências Orçadas	Transferências Efectuadas	Observações
REGIME JURIDICO DAS AUTARQUIAS LOCAIS	Maria De Fátima Rodrigues Matos	AL V), N.º1, ART.º33 DO ANEXO I DA LEI 75/2013, 12 SET.	04080202	373.204,00	250,00	
REGIME JURIDICO DAS AUTARQUIAS LOCAIS	Maria Dos Prazeres da Cunha Marques	AL V), N.º1, ART.º33 DO ANEXO I DA LEI 75/2013, 12 SET.	04080202	373.204,00	600,00	
REGIME JURIDICO DAS AUTARQUIAS LOCAIS	Maria Elisa Fernandes Vieira	AL V), N.º1, ART.º33 DO ANEXO I DA LEI 75/2013, 12 SET.	04080202	373.204,00	600,00	
REGIME JURIDICO DAS AUTARQUIAS LOCAIS	Maria Ermelinda De Araujo Vieira Monteiro Fernandes	AL V), N.º1, ART.º33 DO ANEXO I DA LEI 75/2013, 12 SET.	04080201	373.204,00	1.128,08	
REGIME JURIDICO DAS AUTARQUIAS LOCAIS	Maria Fernandes Correia	AL V), N.º1, ART.º33 DO ANEXO I DA LEI 75/2013, 12 SET.	04080201	373.204,00	168,00	
REGIME JURIDICO DAS AUTARQUIAS LOCAIS	Maria Glória Sampaio Alves Fernandes	AL V), N.º1, ART.º33 DO ANEXO I DA LEI 75/2013, 12 SET.	04080201	373.204,00	1.873,76	
REGIME JURIDICO DAS AUTARQUIAS LOCAIS	Maria Helena de Araújo Vieira	AL V), N.º1, ART.º33 DO ANEXO I DA LEI 75/2013, 12 SET.	04080202	373.204,00	900,00	
REGIME JURIDICO DAS AUTARQUIAS LOCAIS	Maria Irene da Silva Pereira	AL V), N.º1, ART.º33 DO ANEXO I DA LEI 75/2013, 12 SET.	04080202	373.204,00	900,00	
REGIME JURIDICO DAS AUTARQUIAS LOCAIS	Maria Isabel Matos Rodrigues	AL V), N.º1, ART.º33 DO ANEXO I DA LEI 75/2013, 12 SET.	04080201	373.204,00	611,84	
REGIME JURIDICO DAS AUTARQUIAS LOCAIS	Maria Joao Fernandes da Silva	AL V), N.º1, ART.º33 DO ANEXO I DA LEI 75/2013, 12 SET.	04080201	373.204,00	168,00	
REGIME JURIDICO DAS AUTARQUIAS LOCAIS	Maria Joao Lima Melo	AL V), N.º1, ART.º33 DO ANEXO I DA LEI 75/2013, 12 SET.	04080201	373.204,00	232,00	
REGIME JURIDICO DAS AUTARQUIAS LOCAIS	Maria Judite Rosa Sirgado Baptista	AL V), N.º1, ART.º33 DO ANEXO I DA LEI 75/2013, 12 SET.	04080202	373.204,00	650,00	
REGIME JURIDICO DAS AUTARQUIAS LOCAIS	Maria La Salete da Silva Fernandes	AL V), N.º1, ART.º33 DO ANEXO I DA LEI 75/2013, 12 SET.	04080202	373.204,00	650,00	
REGIME JURIDICO DAS AUTARQUIAS LOCAIS	Maria da Gloria Lopes Lameira de Freitas	AL V), N.º1, ART.º33 DO ANEXO I DA LEI 75/2013, 12 SET.	04080202	373.204,00	725,00	
REGIME JURIDICO DAS AUTARQUIAS LOCAIS	Maria de Fatima Gomes de Oliveira	AL V), N.º1, ART.º33 DO ANEXO I DA LEI 75/2013, 12 SET.	04080201	373.204,00	583,16	
REGIME JURIDICO DAS AUTARQUIAS LOCAIS	Maria de Fatima Gomes de Oliveira	AL V), N.º1, ART.º33 DO ANEXO I DA LEI 75/2013, 12 SET.	04080202	373.204,00	900,00	
REGIME JURIDICO DAS AUTARQUIAS LOCAIS	Maria de Fátima Gomes Macedo	AL HH), N.º1, ART.º33 DO ANEXO I DA LEI 75/2013, 12 SET.	04080202	373.204,00	300,00	
REGIME JURIDICO DAS AUTARQUIAS LOCAIS	Maria do Ceu Pereira da Silva	AL V), N.º1, ART.º33 DO ANEXO I DA LEI 75/2013, 12 SET.	04080202	373.204,00	900,00	
REGIME JURIDICO DAS AUTARQUIAS LOCAIS	Maria do Céu Leite da Silva	AL HH), N.º1, ART.º33 DO ANEXO I DA LEI 75/2013, 12 SET.	04080202	373.204,00	1.000,00	
REGIME JURIDICO DAS AUTARQUIAS LOCAIS	Maria do Rosário Alves Gomes	AL V), N.º1, ART.º33 DO ANEXO I DA LEI 75/2013, 12 SET.	04080202	373.204,00	450,00	
REGIME JURIDICO DAS AUTARQUIAS LOCAIS	Maria do Sameiro da Silva Vieira	AL U), N.º1, ART.º33 DO ANEXO I DA LEI 75/2013, 12 SET.	04080202	373.204,00	500,00	
REGIME JURIDICO DAS AUTARQUIAS LOCAIS	Mariana Araujo Peixoto	AL V), N.º1, ART.º33 DO ANEXO I DA LEI 75/2013, 12 SET.	04080201	373.204,00	1.080,00	
REGIME JURIDICO DAS AUTARQUIAS LOCAIS	Mariana Dos Santos Canavial Lucas Dias	AL HH), N.º1, ART.º33 DO ANEXO I DA LEI 75/2013, 12 SET.	04080202	373.204,00	300,00	
REGIME JURIDICO DAS AUTARQUIAS LOCAIS	Mariana Fernandes da Silva	AL V), N.º1, ART.º33 DO ANEXO I DA LEI 75/2013, 12 SET.	04080201	373.204,00	168,00	
REGIME JURIDICO DAS AUTARQUIAS LOCAIS	Mariana Silva Cancela	AL HH), N.º1, ART.º33 DO ANEXO I DA LEI 75/2013, 12 SET.	04080202	373.204,00	300,00	
REGIME JURIDICO DAS AUTARQUIAS LOCAIS	Marisa Liliana Gonçalves Costa	AL U), N.º1, ART.º33 DO ANEXO I DA LEI 75/2013, 12 SET.	04080202	373.204,00	500,00	
REGIME JURIDICO DAS AUTARQUIAS LOCAIS	Marta Susana Pereira de Oliveira	AL U), N.º1, ART.º33 DO ANEXO I DA LEI 75/2013, 12 SET.	04080202	373.204,00	500,00	
REGIME JURIDICO DAS AUTARQUIAS LOCAIS	Martina Melo Oliveira	AL V), N.º1, ART.º33 DO ANEXO I DA LEI 75/2013, 12 SET.	04080201	373.204,00	280,00	
REGIME JURIDICO DAS AUTARQUIAS LOCAIS	Melanie da Silva Rebelo	AL V), N.º1, ART.º33 DO ANEXO I DA LEI 75/2013, 12 SET.	04080201	373.204,00	528,00	
REGIME JURIDICO DAS AUTARQUIAS LOCAIS	Miguel Campos Almeida	AL V), N.º1, ART.º33 DO ANEXO I DA LEI 75/2013, 12 SET.	04080201	373.204,00	168,00	
REGIME JURIDICO DAS AUTARQUIAS LOCAIS	Municipio da Póvoa de Lanhoso	AL V), N.º1, ART.º33 DO ANEXO I DA LEI 75/2013, 12 SET.	04080201	373.204,00	17.983,29	

Disposições Legais	Entidade Beneficiária	Finalidade	Classific. Económica	Transferências Orçadas	Transferências Efectuadas	Observações
REGIME JURIDICO DAS AUTARQUIAS LOCAIS	MÁRCIA CATARINA SOUSA DA SILVA	AL V), N.º1, ART.º33 DO ANEXO I DA LEI 75/2013, 12 SET.	04080202	373.204,00	750,00	
REGIME JURIDICO DAS AUTARQUIAS LOCAIS	NELSON DA COSTA MACHADO	AL U), N.º1, ART.º33 DO ANEXO I DA LEI 75/2013, 12 SET.	04080202	373.204,00	500,00	
REGIME JURIDICO DAS AUTARQUIAS LOCAIS	Narciso Jose Silva Vieira	AL HH), N.º1, ART.º33 DO ANEXO I DA LEI 75/2013, 12 SET.	04080202	373.204,00	1.000,00	
REGIME JURIDICO DAS AUTARQUIAS LOCAIS	Natália Lopes Castro	AL U), N.º1, ART.º33 DO ANEXO I DA LEI 75/2013, 12 SET.	04080202	373.204,00	500,00	
REGIME JURIDICO DAS AUTARQUIAS LOCAIS	Nuno Ricardo Fernandes Martins Lopes	AL V), N.º1, ART.º33 DO ANEXO I DA LEI 75/2013, 12 SET.	04080201	373.204,00	810,00	
REGIME JURIDICO DAS AUTARQUIAS LOCAIS	Olívia da Conceição Gonçalves Ribeiro	AL V), N.º1, ART.º33 DO ANEXO I DA LEI 75/2013, 12 SET.	04080202	373.204,00	825,00	
REGIME JURIDICO DAS AUTARQUIAS LOCAIS	PATRICIA ALEXANDRA ARAUJO VALE	AL V), N.º1, ART.º33 DO ANEXO I DA LEI 75/2013, 12 SET.	04080201	373.204,00	1.350,00	
REGIME JURIDICO DAS AUTARQUIAS LOCAIS	PATRICIA ALEXANDRA LOPES SILVA	AL U), N.º1, ART.º33 DO ANEXO I DA LEI 75/2013, 12 SET.	04080202	373.204,00	500,00	
REGIME JURIDICO DAS AUTARQUIAS LOCAIS	PAULO FILIPE FREITAS MARTINS MACHADO	AL U), N.º1, ART.º33 DO ANEXO I DA LEI 75/2013, 12 SET.	04080202	373.204,00	500,00	
REGIME JURIDICO DAS AUTARQUIAS LOCAIS	PAULO MANUEL MONTENEGRO FERREIRA	AL HH), N.º1, ART.º33 DO ANEXO I DA LEI 75/2013, 12 SET.	04080202	373.204,00	1.000,00	
REGIME JURIDICO DAS AUTARQUIAS LOCAIS	Patricia de Sousa Pereira	AL U), N.º1, ART.º33 DO ANEXO I DA LEI 75/2013, 12 SET.	04080202	373.204,00	500,00	
REGIME JURIDICO DAS AUTARQUIAS LOCAIS	Patrícia Daniela Ferreira de Oliveira Silva	AL V), N.º1, ART.º33 DO ANEXO I DA LEI 75/2013, 12 SET.	04080201	373.204,00	1.892,88	
REGIME JURIDICO DAS AUTARQUIAS LOCAIS	Patrícia Isabel Carvalho Macedo	AL HH), N.º1, ART.º33 DO ANEXO I DA LEI 75/2013, 12 SET.	04080202	373.204,00	300,00	
REGIME JURIDICO DAS AUTARQUIAS LOCAIS	Paula Cristina Ferreira de Freitas	AL U), N.º1, ART.º33 DO ANEXO I DA LEI 75/2013, 12 SET.	04080202	373.204,00	500,00	
REGIME JURIDICO DAS AUTARQUIAS LOCAIS	Paula Daniela Gomes de Amorim	AL U), N.º1, ART.º33 DO ANEXO I DA LEI 75/2013, 12 SET.	04080202	373.204,00	500,00	
REGIME JURIDICO DAS AUTARQUIAS LOCAIS	Paulo Alexandre Soares Machado	AL U), N.º1, ART.º33 DO ANEXO I DA LEI 75/2013, 12 SET.	04080202	373.204,00	500,00	
REGIME JURIDICO DAS AUTARQUIAS LOCAIS	Paulo André Gonçalves Oliveira	AL U), N.º1, ART.º33 DO ANEXO I DA LEI 75/2013, 12 SET.	04080202	373.204,00	500,00	
REGIME JURIDICO DAS AUTARQUIAS LOCAIS	Paulo Ricardo da Silva	AL U), N.º1, ART.º33 DO ANEXO I DA LEI 75/2013, 12 SET.	04080202	373.204,00	500,00	
REGIME JURIDICO DAS AUTARQUIAS LOCAIS	Pedro Alexandre Carvalho Silva	AL HH), N.º1, ART.º33 DO ANEXO I DA LEI 75/2013, 12 SET.	04080202	373.204,00	300,00	
REGIME JURIDICO DAS AUTARQUIAS LOCAIS	Pedro André Maia Almeida	AL V), N.º1, ART.º33 DO ANEXO I DA LEI 75/2013, 12 SET.	04080201	373.204,00	200,00	
REGIME JURIDICO DAS AUTARQUIAS LOCAIS	Pedro Luis Oliveira Conde	AL HH), N.º1, ART.º33 DO ANEXO I DA LEI 75/2013, 12 SET.	04080202	373.204,00	600,00	
REGIME JURIDICO DAS AUTARQUIAS LOCAIS	Preciosa Alexandra Vieira Dias	AL U), N.º1, ART.º33 DO ANEXO I DA LEI 75/2013, 12 SET.	04080202	373.204,00	500,00	
REGIME JURIDICO DAS AUTARQUIAS LOCAIS	RANCHO FOLCLORICO DA FOVOA DE LANHOSO	AL O), N.º1, ART.º33 DO ANEXO I DA LEI 75/2013, 12 SET.	040701	760.600,00	1.400,00	
REGIME JURIDICO DAS AUTARQUIAS LOCAIS	RANCHO FOLCLORICO DE FORTO D'AVE TAIDE	AL O), N.º1, ART.º33 DO ANEXO I DA LEI 75/2013, 12 SET.	040701	760.600,00	1.400,00	
REGIME JURIDICO DAS AUTARQUIAS LOCAIS	RANCHO FOLCLORICO MARIA DA FONTE	AL O), N.º1, ART.º33 DO ANEXO I DA LEI 75/2013, 12 SET.	040701	760.600,00	1.400,00	
REGIME JURIDICO DAS AUTARQUIAS LOCAIS	RICARDO ANTONIO FERNANDES RIBEIRO	AL HH), N.º1, ART.º33 DO ANEXO I DA LEI 75/2013, 12 SET.	04080202	373.204,00	600,00	
REGIME JURIDICO DAS AUTARQUIAS LOCAIS	RICARDO EMANUEL GUIMARÃES COSTA	AL U), N.º1, ART.º33 DO ANEXO I DA LEI 75/2013, 12 SET.	04080202	373.204,00	500,00	
REGIME JURIDICO DAS AUTARQUIAS LOCAIS	RICARDO JORGE PEREIRA TINOCO	AL HH), N.º1, ART.º33 DO ANEXO I DA LEI 75/2013, 12 SET.	04080202	373.204,00	600,00	
REGIME JURIDICO DAS AUTARQUIAS LOCAIS	RODOVIARIA D'ENTRE DOURO E MINHO	N.º3, ART.º35 DO ANEXO I DA LEI 75/2013, 12 SET.	04080202	373.204,00	16.004,20	
REGIME JURIDICO DAS AUTARQUIAS LOCAIS	ROSA COSTA PEIXOTO	AL V), N.º1, ART.º33 DO ANEXO I DA LEI 75/2013, 12 SET.	04080201	373.204,00	1.261,92	
REGIME JURIDICO DAS AUTARQUIAS LOCAIS	ROSA MARIA DA ROCHA CARVALHO	AL V), N.º1, ART.º33 DO ANEXO I DA LEI 75/2013, 12 SET.	04080201	373.204,00	2.045,84	

Disposições Legais	Entidade Beneficiária	Finalidade	Classific. Económica	Transferências Orçadas	Transferências Efectuadas	Observações
REGIME JURIDICO DAS AUTARQUIAS LOCAIS	ROSÁLIA AZEVEDO DA SILVA	AL V), N.º1, ART.º33 DO ANEXO I DA LEI 75/2013, 12 SET.	04080202	373.204,00	600,00	
REGIME JURIDICO DAS AUTARQUIAS LOCAIS	Rafael Coimbra do Couto	AL HH), N.º1, ART.º33 DO ANEXO I DA LEI 75/2013, 12 SET.	04080202	373.204,00	1.000,00	
REGIME JURIDICO DAS AUTARQUIAS LOCAIS	Rafael Guimarães Fernandes	AL HH), N.º1, ART.º33 DO ANEXO I DA LEI 75/2013, 12 SET.	04080202	373.204,00	300,00	
REGIME JURIDICO DAS AUTARQUIAS LOCAIS	Rafael José Costa Almeida	AL HH), N.º1, ART.º33 DO ANEXO I DA LEI 75/2013, 12 SET.	04080202	373.204,00	300,00	
REGIME JURIDICO DAS AUTARQUIAS LOCAIS	Rafael da Silva Fernandes	AL HH), N.º1, ART.º33 DO ANEXO I DA LEI 75/2013, 12 SET.	04080202	373.204,00	300,00	
REGIME JURIDICO DAS AUTARQUIAS LOCAIS	Rafaela Maria Fernandes Vieira	AL HH), N.º1, ART.º33 DO ANEXO I DA LEI 75/2013, 12 SET.	04080202	373.204,00	300,00	
REGIME JURIDICO DAS AUTARQUIAS LOCAIS	Rafaela Veloso Fernandes	AL HH), N.º1, ART.º33 DO ANEXO I DA LEI 75/2013, 12 SET.	04080202	373.204,00	600,00	
REGIME JURIDICO DAS AUTARQUIAS LOCAIS	Rafaela de Jesus Esteves Fernandes	AL HH), N.º1, ART.º33 DO ANEXO I DA LEI 75/2013, 12 SET.	04080202	373.204,00	1.000,00	
REGIME JURIDICO DAS AUTARQUIAS LOCAIS	Raphael Pereira Antunes	AL HH), N.º1, ART.º33 DO ANEXO I DA LEI 75/2013, 12 SET.	04080202	373.204,00	600,00	
REGIME JURIDICO DAS AUTARQUIAS LOCAIS	Raul Alexandre Araujo Sousa	AL HH), N.º1, ART.º33 DO ANEXO I DA LEI 75/2013, 12 SET.	04080202	373.204,00	1.000,00	
REGIME JURIDICO DAS AUTARQUIAS LOCAIS	Renata Aurora Costa Tinoco	AL HH), N.º1, ART.º33 DO ANEXO I DA LEI 75/2013, 12 SET.	04080202	373.204,00	300,00	
REGIME JURIDICO DAS AUTARQUIAS LOCAIS	Renata Patrici Batista Martins	AL V), N.º1, ART.º33 DO ANEXO I DA LEI 75/2013, 12 SET.	04080201	373.204,00	168,00	
REGIME JURIDICO DAS AUTARQUIAS LOCAIS	Ricardina Dias Ribeiro	AL V), N.º1, ART.º33 DO ANEXO I DA LEI 75/2013, 12 SET.	04080201	373.204,00	184,00	
REGIME JURIDICO DAS AUTARQUIAS LOCAIS	Ricardo Fernando Cardoso Oliveira Magalhaes	AL U), N.º1, ART.º33 DO ANEXO I DA LEI 75/2013, 12 SET.	04080202	373.204,00	500,00	
REGIME JURIDICO DAS AUTARQUIAS LOCAIS	Rodrigo Alexandre Alves da Cruz Lopes Rodrigues	AL HH), N.º1, ART.º33 DO ANEXO I DA LEI 75/2013, 12 SET.	04080202	373.204,00	1.000,00	
REGIME JURIDICO DAS AUTARQUIAS LOCAIS	Rodrigo Araújo da Silva	AL HH), N.º1, ART.º33 DO ANEXO I DA LEI 75/2013, 12 SET.	04080202	373.204,00	300,00	
REGIME JURIDICO DAS AUTARQUIAS LOCAIS	Rosa Maria Fernandes de Castro	AL V), N.º1, ART.º33 DO ANEXO I DA LEI 75/2013, 12 SET.	04080201	373.204,00	1.175,88	
REGIME JURIDICO DAS AUTARQUIAS LOCAIS	Rosa Maria Fernandes de Castro	AL V), N.º1, ART.º33 DO ANEXO I DA LEI 75/2013, 12 SET.	04080202	373.204,00	750,00	
REGIME JURIDICO DAS AUTARQUIAS LOCAIS	Rotary Club Da Povoa De Lanhoso	AL O), N.º1, ART.º33 DO ANEXO I DA LEI 75/2013, 12 SET.	040701	760.600,00	600,00	
REGIME JURIDICO DAS AUTARQUIAS LOCAIS	Rui Alexandre Barros Costa	AL HH), N.º1, ART.º33 DO ANEXO I DA LEI 75/2013, 12 SET.	04080202	373.204,00	300,00	
REGIME JURIDICO DAS AUTARQUIAS LOCAIS	Rui Antonio Sa Magalhaes	AL HH), N.º1, ART.º33 DO ANEXO I DA LEI 75/2013, 12 SET.	04080202	373.204,00	300,00	
REGIME JURIDICO DAS AUTARQUIAS LOCAIS	Rui Antonio Sa Magalhaes	AL V), N.º1, ART.º33 DO ANEXO I DA LEI 75/2013, 12 SET.	04080201	373.204,00	100,00	
REGIME JURIDICO DAS AUTARQUIAS LOCAIS	Rui Emanuel Gomes Vieira	AL HH), N.º1, ART.º33 DO ANEXO I DA LEI 75/2013, 12 SET.	04080202	373.204,00	600,00	
REGIME JURIDICO DAS AUTARQUIAS LOCAIS	Rui Filipe Gonçalves Araujo	AL U), N.º1, ART.º33 DO ANEXO I DA LEI 75/2013, 12 SET.	04080202	373.204,00	500,00	
REGIME JURIDICO DAS AUTARQUIAS LOCAIS	Rui Jorge da Silva Faiva	AL HH), N.º1, ART.º33 DO ANEXO I DA LEI 75/2013, 12 SET.	04080202	373.204,00	600,00	
REGIME JURIDICO DAS AUTARQUIAS LOCAIS	Rui Manuel Ribeiro da Rocha	AL U), N.º1, ART.º33 DO ANEXO I DA LEI 75/2013, 12 SET.	04080202	373.204,00	500,00	
REGIME JURIDICO DAS AUTARQUIAS LOCAIS	Rui Pedro Coelho Fernandes	AL HH), N.º1, ART.º33 DO ANEXO I DA LEI 75/2013, 12 SET.	04080202	373.204,00	600,00	
REGIME JURIDICO DAS AUTARQUIAS LOCAIS	SANDRA CRISTINA COELHO VIEIRA	AL V), N.º1, ART.º33 DO ANEXO I DA LEI 75/2013, 12 SET.	04080202	373.204,00	900,00	
REGIME JURIDICO DAS AUTARQUIAS LOCAIS	SANDRA GLÓRIA RODRIGUES DA SILVA	AL V), N.º1, ART.º33 DO ANEXO I DA LEI 75/2013, 12 SET.	04080202	373.204,00	825,00	
REGIME JURIDICO DAS AUTARQUIAS LOCAIS	SANDRA MARGARIDA FERNANDES DE OLIVEIRA	AL U), N.º1, ART.º33 DO ANEXO I DA LEI 75/2013, 12 SET.	04080202	373.204,00	500,00	
REGIME JURIDICO DAS AUTARQUIAS LOCAIS	SANTA CASA DA MISERICÓRDIA DA PÓVOA DE LANHOSO	AL HH), N.º1, ART.º33 DO ANEXO I DA LEI 75/2013, 12 SET.	040701	760.600,00	192.817,84	

Disposições Legais	Entidade Beneficiária	Finalidade	Classific. Económica	Transferências Orçadas	Transferências Efectuadas	Observações
REGIME JURIDICO DAS AUTARQUIAS LOCAIS	SARA DANIELA LOPES FERNANDES	AL U), N.º1, ART.º33 DO ANEXO I DA LEI 75/2013, 12 SET.	04080202	373.204,00	500,00	
REGIME JURIDICO DAS AUTARQUIAS LOCAIS	SARA EUNICE VIEIRA FERNANDES	AL U), N.º1, ART.º33 DO ANEXO I DA LEI 75/2013, 12 SET.	04080202	373.204,00	500,00	
REGIME JURIDICO DAS AUTARQUIAS LOCAIS	SERGIO MANUEL RODRIGUES ALVES	AL U), N.º1, ART.º33 DO ANEXO I DA LEI 75/2013, 12 SET.	04080202	373.204,00	500,00	
REGIME JURIDICO DAS AUTARQUIAS LOCAIS	SILVIA MARCIA DA SILVA MOREIRA SAMPAIO	AL V), N.º1, ART.º33 DO ANEXO I DA LEI 75/2013, 12 SET.	04080202	373.204,00	750,00	
REGIME JURIDICO DAS AUTARQUIAS LOCAIS	SOCIEDADE COLUMBOFILA DA POVOA DE LANHOSO	AL O), N.º1, ART.º33 DO ANEXO I DA LEI 75/2013, 12 SET.	040701	760.600,00	750,00	
REGIME JURIDICO DAS AUTARQUIAS LOCAIS	SONIA MACHADO CARVALHO	AL V), N.º1, ART.º33 DO ANEXO I DA LEI 75/2013, 12 SET.	04080201	373.204,00	1.347,96	
REGIME JURIDICO DAS AUTARQUIAS LOCAIS	SUSANA VANESSA DA SILVA VILELA	AL U), N.º1, ART.º33 DO ANEXO I DA LEI 75/2013, 12 SET.	04080202	373.204,00	500,00	
REGIME JURIDICO DAS AUTARQUIAS LOCAIS	SUSANA VANESSA DA SILVA VILELA	AL V), N.º1, ART.º33 DO ANEXO I DA LEI 75/2013, 12 SET.	04080202	373.204,00	350,00	
REGIME JURIDICO DAS AUTARQUIAS LOCAIS	Sandra Maria Baptista Faria	AL U), N.º1, ART.º33 DO ANEXO I DA LEI 75/2013, 12 SET.	04080202	373.204,00	500,00	
REGIME JURIDICO DAS AUTARQUIAS LOCAIS	Sandra Patricia Lopes Sousa	AL U), N.º1, ART.º33 DO ANEXO I DA LEI 75/2013, 12 SET.	04080202	373.204,00	500,00	
REGIME JURIDICO DAS AUTARQUIAS LOCAIS	Sandrina da Silva Fortes	AL U), N.º1, ART.º33 DO ANEXO I DA LEI 75/2013, 12 SET.	04080202	373.204,00	500,00	
REGIME JURIDICO DAS AUTARQUIAS LOCAIS	Sara Cristina Monteiro de Carvalho	AL V), N.º1, ART.º33 DO ANEXO I DA LEI 75/2013, 12 SET.	04080201	373.204,00	400,00	
REGIME JURIDICO DAS AUTARQUIAS LOCAIS	Sara Daniela Rodrigues Machado	AL U), N.º1, ART.º33 DO ANEXO I DA LEI 75/2013, 12 SET.	04080202	373.204,00	500,00	
REGIME JURIDICO DAS AUTARQUIAS LOCAIS	Sara Daniela Tinoco Esteves	AL HH), N.º1, ART.º33 DO ANEXO I DA LEI 75/2013, 12 SET.	04080202	373.204,00	600,00	
REGIME JURIDICO DAS AUTARQUIAS LOCAIS	Sara Daniela Tinoco Esteves	AL V), N.º1, ART.º33 DO ANEXO I DA LEI 75/2013, 12 SET.	04080201	373.204,00	1.216,00	
REGIME JURIDICO DAS AUTARQUIAS LOCAIS	Sara Esteves Peixoto	AL U), N.º1, ART.º33 DO ANEXO I DA LEI 75/2013, 12 SET.	04080202	373.204,00	500,00	
REGIME JURIDICO DAS AUTARQUIAS LOCAIS	Sara Raquel da Silva Vieira	AL HH), N.º1, ART.º33 DO ANEXO I DA LEI 75/2013, 12 SET.	04080202	373.204,00	300,00	
REGIME JURIDICO DAS AUTARQUIAS LOCAIS	Sarah Isabel da Fonseca Vilela	AL U), N.º1, ART.º33 DO ANEXO I DA LEI 75/2013, 12 SET.	04080202	373.204,00	500,00	
REGIME JURIDICO DAS AUTARQUIAS LOCAIS	Serafim Vieira	AL V), N.º1, ART.º33 DO ANEXO I DA LEI 75/2013, 12 SET.	04080202	373.204,00	900,00	
REGIME JURIDICO DAS AUTARQUIAS LOCAIS	Silvia Alexandra Ramalho Fernandes	AL U), N.º1, ART.º33 DO ANEXO I DA LEI 75/2013, 12 SET.	04080202	373.204,00	500,00	
REGIME JURIDICO DAS AUTARQUIAS LOCAIS	Silvia Catarina Araújo Costa	AL HH), N.º1, ART.º33 DO ANEXO I DA LEI 75/2013, 12 SET.	04080202	373.204,00	300,00	
REGIME JURIDICO DAS AUTARQUIAS LOCAIS	Sofia Alice Castro Fernandes	AL HH), N.º1, ART.º33 DO ANEXO I DA LEI 75/2013, 12 SET.	04080202	373.204,00	1.000,00	
REGIME JURIDICO DAS AUTARQUIAS LOCAIS	Sofia Marques Abreu	AL HH), N.º1, ART.º33 DO ANEXO I DA LEI 75/2013, 12 SET.	04080201	373.204,00	168,00	
REGIME JURIDICO DAS AUTARQUIAS LOCAIS	Sofia Marques Abreu	AL HH), N.º1, ART.º33 DO ANEXO I DA LEI 75/2013, 12 SET.	04080202	373.204,00	1.000,00	
REGIME JURIDICO DAS AUTARQUIAS LOCAIS	Sport Clube Maria da Fonte	AL O), N.º1, ART.º33 DO ANEXO I DA LEI 75/2013, 12 SET.	040701	760.600,00	50.300,00	
REGIME JURIDICO DAS AUTARQUIAS LOCAIS	Susana Cristina de Sousa Gomes	AL U), N.º1, ART.º33 DO ANEXO I DA LEI 75/2013, 12 SET.	04080202	373.204,00	500,00	
REGIME JURIDICO DAS AUTARQUIAS LOCAIS	Susana Margarida Dores Fernandes Costa	AL U), N.º1, ART.º33 DO ANEXO I DA LEI 75/2013, 12 SET.	04080202	373.204,00	500,00	
REGIME JURIDICO DAS AUTARQUIAS LOCAIS	Susana da Rocha Piairo	AL U), N.º1, ART.º33 DO ANEXO I DA LEI 75/2013, 12 SET.	04080202	373.204,00	500,00	
REGIME JURIDICO DAS AUTARQUIAS LOCAIS	Sónia Raquel Cruz Brito	AL HH), N.º1, ART.º33 DO ANEXO I DA LEI 75/2013, 12 SET.	04080202	373.204,00	1.000,00	
REGIME JURIDICO DAS AUTARQUIAS LOCAIS	TERESA JESUS MARQUES MATOS BRANCO	AL V), N.º1, ART.º33 DO ANEXO I DA LEI 75/2013, 12 SET.	04080202	373.204,00	825,00	
REGIME JURIDICO DAS AUTARQUIAS LOCAIS	TTLANHOSO - ASSOCIAÇÃO DESPORTIVA DE TODO O TERRENO DA P.LANHOSO	AL O), N.º1, ART.º33 DO ANEXO I DA LEI 75/2013, 12 SET.	040701	760.600,00	800,00	

Disposições Legais	Entidade Beneficiária	Finalidade	Classific. Económica	Transferências Orçadas	Transferências Efectuadas	Observações
REGIME JURIDICO DAS AUTARQUIAS LOCAIS	Tatiana Alexandra Fernandes Dias	AL HH), N.º1, ART.º33 DO ANEXO I DA LEI 75/2013, 12 SET.	04080202	373.204,00	600,00	
REGIME JURIDICO DAS AUTARQUIAS LOCAIS	Tatiana Sofia Macedo Araújo	AL U), N.º1, ART.º33 DO ANEXO I DA LEI 75/2013, 12 SET.	04080202	373.204,00	500,00	
REGIME JURIDICO DAS AUTARQUIAS LOCAIS	Teresa da Silva Rodrigues	AL V), N.º1, ART.º33 DO ANEXO I DA LEI 75/2013, 12 SET.	04080202	373.204,00	200,00	
REGIME JURIDICO DAS AUTARQUIAS LOCAIS	Tetyana Matuseva	AL V), N.º1, ART.º33 DO ANEXO I DA LEI 75/2013, 12 SET.	04080202	373.204,00	900,00	
REGIME JURIDICO DAS AUTARQUIAS LOCAIS	Tiago André Fernandes Vilas Boas	AL U), N.º1, ART.º33 DO ANEXO I DA LEI 75/2013, 12 SET.	04080202	373.204,00	500,00	
REGIME JURIDICO DAS AUTARQUIAS LOCAIS	Tiago André da Silva Vieira	AL HH), N.º1, ART.º33 DO ANEXO I DA LEI 75/2013, 12 SET.	04080202	373.204,00	300,00	
REGIME JURIDICO DAS AUTARQUIAS LOCAIS	Tiago José Barros Peixoto	AL V), N.º1, ART.º33 DO ANEXO I DA LEI 75/2013, 12 SET.	04080201	373.204,00	810,00	
REGIME JURIDICO DAS AUTARQUIAS LOCAIS	Tiago Miranda Teixeira	AL U), N.º1, ART.º33 DO ANEXO I DA LEI 75/2013, 12 SET.	04080202	373.204,00	500,00	
REGIME JURIDICO DAS AUTARQUIAS LOCAIS	Tomás Manuel Monteiro Rodrigues	AL V), N.º1, ART.º33 DO ANEXO I DA LEI 75/2013, 12 SET.	04080201	373.204,00	184,00	
REGIME JURIDICO DAS AUTARQUIAS LOCAIS	TÂNIA PEREIRA ALVES DE SOUSA	AL V), N.º1, ART.º33 DO ANEXO I DA LEI 75/2013, 12 SET.	04080202	373.204,00	575,00	
REGIME JURIDICO DAS AUTARQUIAS LOCAIS	TÂnia Filipa Ribeiro Dias	AL HH), N.º1, ART.º33 DO ANEXO I DA LEI 75/2013, 12 SET.	04080202	373.204,00	600,00	
REGIME JURIDICO DAS AUTARQUIAS LOCAIS	VESPA CLUBE DA POVOA DE LANHOSO	AL O), N.º1, ART.º33 DO ANEXO I DA LEI 75/2013, 12 SET.	040701	760.600,00	500,00	
REGIME JURIDICO DAS AUTARQUIAS LOCAIS	VICTOR MANUEL FERREIRA ESTEVES	AL U), N.º1, ART.º33 DO ANEXO I DA LEI 75/2013, 12 SET.	04080202	373.204,00	500,00	
REGIME JURIDICO DAS AUTARQUIAS LOCAIS	Vasco José Cruz Reis	AL HH), N.º1, ART.º33 DO ANEXO I DA LEI 75/2013, 12 SET.	04080202	373.204,00	300,00	
REGIME JURIDICO DAS AUTARQUIAS LOCAIS	Vera Alexandra Veiga Faria	AL V), N.º1, ART.º33 DO ANEXO I DA LEI 75/2013, 12 SET.	04080202	373.204,00	825,00	
REGIME JURIDICO DAS AUTARQUIAS LOCAIS	Vera Lúcia Silva Pereira	AL U), N.º1, ART.º33 DO ANEXO I DA LEI 75/2013, 12 SET.	04080202	373.204,00	500,00	
REGIME JURIDICO DAS AUTARQUIAS LOCAIS	Vitor Belarmino da Silva Rodrigos	AL HH), N.º1, ART.º33 DO ANEXO I DA LEI 75/2013, 12 SET.	04080202	373.204,00	300,00	
REGIME JURIDICO DAS AUTARQUIAS LOCAIS	Vitor Emanuel Pinto Araujo	AL V), N.º1, ART.º33 DO ANEXO I DA LEI 75/2013, 12 SET.	04080201	373.204,00	100,00	
REGIME JURIDICO DAS AUTARQUIAS LOCAIS	a Caminho da Aventura - Associação	AL O), N.º1, ART.º33 DO ANEXO I DA LEI 75/2013, 12 SET.	040701	760.600,00	6.000,00	
			Total ...	246.533.464,00	1.688.929,41	

TRANSFERENCIAS CAPITAL - DESPESA

CMPL

Período : 2019/01/01 - 2019/12/31

Ano : 2019

Disposições Legais	Entidade Beneficiária	Finalidade	Classific. Económica	Transferências Orçados	Transferências Efectuadas	Observações
REGIME JURIDICO DAS AUTARQUIAS LOCAIS	AGRUPAMENTO DE ESCOLAS GONÇALO SAMPAIO	AL O), N.º1, ART.º33 DO ANEXO I DA LEI 75/2013, 12 SET.	080306	8.191,00	8.153,45	
REGIME JURIDICO DAS AUTARQUIAS LOCAIS	ASSOCIAÇÃO HUMANITARIA BOMBEIROS VOLUNTARIOS DA PÓVOA DE LANHOSO	AL O), N.º1, ART.º33 DO ANEXO I DA LEI 75/2013, 12 SET.	080701	161.100,00	11.000,00	
REGIME JURIDICO DAS AUTARQUIAS LOCAIS	Associação de Pais e Encarregados de Educação do Centro Escolar Antonio Lopes	AL O), N.º1, ART.º33 DO ANEXO I DA LEI 75/2013, 12 SET.	080701	161.100,00	660,00	
REGIME JURIDICO DAS AUTARQUIAS LOCAIS	BANDA MUSICAL DE CALVOS	AL O), N.º1, ART.º33 DO ANEXO I DA LEI 75/2013, 12 SET.	080701	161.100,00	2.000,00	
REGIME JURIDICO DAS AUTARQUIAS LOCAIS	COMUNIDADE INTERMUNICIPAL DO AVE	AL O), N.º1, ART.º33 DO ANEXO I DA LEI 75/2013, 12 SET.	08050104	6.500,00	2.241,42	
REGIME JURIDICO DAS AUTARQUIAS LOCAIS	CONFRARIA NOSSA SRª. DO PILAR	AL O), N.º1, ART.º33 DO ANEXO I DA LEI 75/2013, 12 SET.	080701	161.100,00	10.000,00	
REGIME JURIDICO DAS AUTARQUIAS LOCAIS	FABRICA DA IGREJA DE RENDUFINHO	AL O), N.º1, ART.º33 DO ANEXO I DA LEI 75/2013, 12 SET.	080701	161.100,00	20.700,00	
REGIME JURIDICO DAS AUTARQUIAS LOCAIS	FREGUESIA DE AGUAS SANTAS E MOURE	ART.º120 E ART.º131 DO ANEXO I DA LEI 75/2013, 12 SET.	08050102	617.600,00	48.416,16	
REGIME JURIDICO DAS AUTARQUIAS LOCAIS	FREGUESIA DE CALVOS E FRADES	ART.º120 E ART.º131 DO ANEXO I DA LEI 75/2013, 12 SET.	08050102	617.600,00	12.570,00	
REGIME JURIDICO DAS AUTARQUIAS LOCAIS	FREGUESIA DE CAMPOS E LOUREDO	AL. B) DO N.º 1 DO ART.º 5º DO REGULAMENTO PARA ATRIBUIÇÃO DE APOIOS ÀS FREGUESIAS DO CONCELHO - CÂMARA AMIGA DAS FREGUESIAS	08050102	617.600,00	2.400,00	
REGIME JURIDICO DAS AUTARQUIAS LOCAIS	FREGUESIA DE CAMPOS E LOUREDO	ART.º120 E ART.º131 DO ANEXO I DA LEI 75/2013, 12 SET.	08050102	617.600,00	12.570,00	
REGIME JURIDICO DAS AUTARQUIAS LOCAIS	FREGUESIA DE COVELAS	AL. B) DO N.º 1 DO ART.º 5º DO REGULAMENTO PARA ATRIBUIÇÃO DE APOIOS ÀS FREGUESIAS DO CONCELHO - CÂMARA AMIGA DAS FREGUESIAS	08050102	617.600,00	2.400,00	
REGIME JURIDICO DAS AUTARQUIAS LOCAIS	FREGUESIA DE COVELAS	ART.º120 E ART.º131 DO ANEXO I DA LEI 75/2013, 12 SET.	08050102	617.600,00	6.267,65	
REGIME JURIDICO DAS AUTARQUIAS LOCAIS	FREGUESIA DE ESPERANÇA E BRUNHAIS	AL. B) DO N.º 1 DO ART.º 5º DO REGULAMENTO PARA ATRIBUIÇÃO DE APOIOS ÀS FREGUESIAS DO CONCELHO - CÂMARA AMIGA DAS FREGUESIAS	08050102	617.600,00	2.400,00	
REGIME JURIDICO DAS AUTARQUIAS LOCAIS	FREGUESIA DE ESPERANÇA E BRUNHAIS	ART.º120 E ART.º131 DO ANEXO I DA LEI 75/2013, 12 SET.	08050102	617.600,00	12.570,00	
REGIME JURIDICO DAS AUTARQUIAS LOCAIS	FREGUESIA DE FERREIROS	AL. B) DO N.º 1 DO ART.º 5º DO REGULAMENTO PARA ATRIBUIÇÃO DE APOIOS ÀS FREGUESIAS DO CONCELHO - CÂMARA AMIGA DAS FREGUESIAS	08050102	617.600,00	2.400,00	
REGIME JURIDICO DAS AUTARQUIAS LOCAIS	FREGUESIA DE FERREIROS	ART.º120 E ART.º131 DO ANEXO I DA LEI 75/2013, 12 SET.	08050102	617.600,00	6.285,00	
REGIME JURIDICO DAS AUTARQUIAS LOCAIS	FREGUESIA DE GALEGOS	ART.º120 E ART.º131 DO ANEXO I DA LEI 75/2013, 12 SET.	08050102	617.600,00	58.225,00	
REGIME JURIDICO DAS AUTARQUIAS LOCAIS	FREGUESIA DE GARFE	ART.º120 E ART.º131 DO ANEXO I DA LEI 75/2013, 12 SET.	08050102	617.600,00	6.285,00	
REGIME JURIDICO DAS AUTARQUIAS LOCAIS	FREGUESIA DE GARFE	DUODECIMO - 1ªMENSALIDADE - MES DE JANEIRO	08050102	617.600,00		
REGIME JURIDICO DAS AUTARQUIAS LOCAIS	FREGUESIA DE GERAZ	ART.º120 E ART.º131 DO ANEXO I DA LEI 75/2013, 12 SET.	08050102	617.600,00	6.285,00	
REGIME JURIDICO DAS AUTARQUIAS LOCAIS	FREGUESIA DE LANHOSO	AL. B) DO N.º 1 DO ART.º 5º DO REGULAMENTO PARA ATRIBUIÇÃO DE APOIOS ÀS FREGUESIAS DO CONCELHO - CÂMARA AMIGA DAS FREGUESIAS	08050102	617.600,00	2.400,00	
REGIME JURIDICO DAS AUTARQUIAS LOCAIS	FREGUESIA DE LANHOSO	ART.º120 E ART.º131 DO ANEXO I DA LEI 75/2013, 12 SET.	08050102	617.600,00	6.284,99	
REGIME JURIDICO DAS AUTARQUIAS LOCAIS	FREGUESIA DE MONSUL	ART.º120 E ART.º131 DO ANEXO I DA LEI 75/2013, 12 SET.	08050102	617.600,00	117.357,06	
REGIME JURIDICO DAS AUTARQUIAS LOCAIS	FREGUESIA DE POVOA DE LANHOSO - N. SENHORA DO AMPARO	ART.º120 E ART.º131 DO ANEXO I DA LEI 75/2013, 12 SET.	08050102	617.600,00	6.285,00	

Disposições Legais	Entidade Beneficiária	Finalidade	Classific. Económica	Transferências Orçados	Transferências Efectuadas	Observações
REGIME JURIDICO DAS AUTARQUIAS LOCAIS	FREGUESIA DE RENDUFINHO	AL. B) DO N.º 1 DO ART.º 5º DO REGULAMENTO PARA ATRIBUIÇÃO DE APOIOS ÀS FREGUESIAS DO CONCELHO - CÂMARA AMIGA DAS FREGUESIAS	08050102	617.600,00	2.400,00	
REGIME JURIDICO DAS AUTARQUIAS LOCAIS	FREGUESIA DE RENDUFINHO	ART.º120 E ART.º131 DO ANEXO I DA LEI 75/2013, 12 SET.	08050102	617.600,00	13.385,00	
REGIME JURIDICO DAS AUTARQUIAS LOCAIS	FREGUESIA DE S. EMILIAO	ART.º120 E ART.º131 DO ANEXO I DA LEI 75/2013, 12 SET.	08050102	617.600,00	6.285,00	
REGIME JURIDICO DAS AUTARQUIAS LOCAIS	FREGUESIA DE S.JOAO DE REI	AL. B) DO N.º 1 DO ART.º 5º DO REGULAMENTO PARA ATRIBUIÇÃO DE APOIOS ÀS FREGUESIAS DO CONCELHO - CÂMARA AMIGA DAS FREGUESIAS	08050102	617.600,00	2.400,00	
REGIME JURIDICO DAS AUTARQUIAS LOCAIS	FREGUESIA DE S.JOAO DE REI	ART.º120 E ART.º131 DO ANEXO I DA LEI 75/2013, 12 SET.	08050102	617.600,00	6.285,00	
REGIME JURIDICO DAS AUTARQUIAS LOCAIS	FREGUESIA DE SERZEDELO	ART.º120 E ART.º131 DO ANEXO I DA LEI 75/2013, 12 SET.	08050102	617.600,00	6.285,00	
REGIME JURIDICO DAS AUTARQUIAS LOCAIS	FREGUESIA DE SOBRADELO DA GOMA	ART.º120 E ART.º131 DO ANEXO I DA LEI 75/2013, 12 SET.	08050102	617.600,00	6.285,00	
REGIME JURIDICO DAS AUTARQUIAS LOCAIS	FREGUESIA DE TRAVASSOS	AL. B) DO N.º 1 DO ART.º 5º DO REGULAMENTO PARA ATRIBUIÇÃO DE APOIOS ÀS FREGUESIAS DO CONCELHO - CÂMARA AMIGA DAS FREGUESIAS	08050102	617.600,00	800,00	
REGIME JURIDICO DAS AUTARQUIAS LOCAIS	FREGUESIA DE TRAVASSOS	ART.º120 E ART.º131 DO ANEXO I DA LEI 75/2013, 12 SET.	08050102	617.600,00	6.285,00	
REGIME JURIDICO DAS AUTARQUIAS LOCAIS	FREGUESIA DE VERIM, FRIANDE E AJUDE	ART.º120 E ART.º131 DO ANEXO I DA LEI 75/2013, 12 SET.	08050102	617.600,00	18.855,00	
REGIME JURIDICO DAS AUTARQUIAS LOCAIS	FREGUESIA DE VILELA	ART.º120 E ART.º131 DO ANEXO I DA LEI 75/2013, 12 SET.	08050102	617.600,00	6.285,00	
REGIME JURIDICO DAS AUTARQUIAS LOCAIS	Fabrica da Igreja Paroquial de S. Martinho de Ferreiros	AL O), N.º1, ART.º33 DO ANEXO I DA LEI 75/2013, 12 SET.	080701	161.100,00	8.500,00	
REGIME JURIDICO DAS AUTARQUIAS LOCAIS	Fabrica da Igreja Paroquial de Sao Paio de Brunhais	AL O), N.º1, ART.º33 DO ANEXO I DA LEI 75/2013, 12 SET.	080701	161.100,00	10.000,00	
REGIME JURIDICO DAS AUTARQUIAS LOCAIS	Fabrica da Igreja Paroquial do Divino Salvador de Fonte Arcada	AL O), N.º1, ART.º33 DO ANEXO I DA LEI 75/2013, 12 SET.	080701	161.100,00	3.700,00	
REGIME JURIDICO DAS AUTARQUIAS LOCAIS	Freguesia de Fontarcada e Oliveira	ART.º120 E ART.º131 DO ANEXO I DA LEI 75/2013, 12 SET.	08050102	617.600,00	12.570,00	
REGIME JURIDICO DAS AUTARQUIAS LOCAIS	Freguesia de Taide	ART.º120 E ART.º131 DO ANEXO I DA LEI 75/2013, 12 SET.	08050102	617.600,00	175.180,54	
REGIME JURIDICO DAS AUTARQUIAS LOCAIS	FÁBRICA DA IGREJA DE FRADES	AL O), N.º1, ART.º33 DO ANEXO I DA LEI 75/2013, 12 SET.	080701	161.100,00	8.500,00	
REGIME JURIDICO DAS AUTARQUIAS LOCAIS	Fábrica da Igreja Paroquial de S. Cosme e S. Damião de Garfe	AL O), N.º1, ART.º33 DO ANEXO I DA LEI 75/2013, 12 SET.	080701	161.100,00	8.000,00	
REGIME JURIDICO DAS AUTARQUIAS LOCAIS	Fábrica da Igreja Paroquial de S. Julião de Covelas	AL O), N.º1, ART.º33 DO ANEXO I DA LEI 75/2013, 12 SET.	080701	161.100,00	8.500,00	
REGIME JURIDICO DAS AUTARQUIAS LOCAIS	Fábrica da Igreja Paroquial de S. Tiago de Lanhoso	AL O), N.º1, ART.º33 DO ANEXO I DA LEI 75/2013, 12 SET.	080701	161.100,00	8.000,00	
REGIME JURIDICO DAS AUTARQUIAS LOCAIS	Fábrica da Igreja Paroquial de São Martinho Travassos	AL O), N.º1, ART.º33 DO ANEXO I DA LEI 75/2013, 12 SET.	080701	161.100,00	5.000,00	
REGIME JURIDICO DAS AUTARQUIAS LOCAIS	GRUPO DESPORTIVO PORTO D.AVE	AL O), N.º1, ART.º33 DO ANEXO I DA LEI 75/2013, 12 SET.	080701	161.100,00	11.666,67	
REGIME JURIDICO DAS AUTARQUIAS LOCAIS	SANTA CASA DA MISERICÓRDIA DA PÓVOA DE LANHOSO	AL O), N.º1, ART.º33 DO ANEXO I DA LEI 75/2013, 12 SET.	080701	161.100,00	20.000,00	
REGIME JURIDICO DAS AUTARQUIAS LOCAIS	SOCIEDADE COLUMBOFILA DA POVOA DE LANHOSO	AL O), N.º1, ART.º33 DO ANEXO I DA LEI 75/2013, 12 SET.	080701	161.100,00	1.500,00	
REGIME JURIDICO DAS AUTARQUIAS LOCAIS	Sport Clube Maria da Fonte	AL O), N.º1, ART.º33 DO ANEXO I DA LEI 75/2013, 12 SET.	080701	161.100,00	23.333,33	
			Total ...	21.896.991,00	746.156,27	

TRANSFERENCIAS CORRENTES - RECEITA

CMPL

Período : 2019/01/01 - 2019/12/31

Disposições Legais	Entidade Financiadora	Finalidade	Classific. Económica	Transferências Orçadas	Transferências Obtidas	Observações
REGIME FINANCEIRO DAS AUTARQUIAS LOCAIS E DAS ENTIDADES INTERMUNICIPAIS	Agencia Para O Desenvolvimento E Coesão, Ip	NORTE-08-5673-FEDER-000131	06030601	176.820,00	59.873,72	Requalificação e modernização das instalações da Escola Básica Gonçalo Sampaio
REGIME FINANCEIRO DAS AUTARQUIAS LOCAIS E DAS ENTIDADES INTERMUNICIPAIS	Agencia Para O Desenvolvimento E Coesão, Ip	NORTE-09-0550-FEDER-000097	06030601	176.820,00	14.662,09	Póvoa de Lanhoso Digital 21
REGIME FINANCEIRO DAS AUTARQUIAS LOCAIS E DAS ENTIDADES INTERMUNICIPAIS	Agencia Para O Desenvolvimento E Coesão, Ip	POSEUR-03-2012-PC-000105	06030603	176.820,00	4.842,48	Elaboração de cadastro das infraestruturas existentes nos sistemas AA e SAR no município de Póvoa de Lanhoso
REGIME FINANCEIRO DAS AUTARQUIAS LOCAIS E DAS ENTIDADES INTERMUNICIPAIS	COMUNIDADE INTERMUNICIPAL DO AVE	AL O), N.º1, ART.º33 DO ANEXO I DA LEI 75/2013, 12 SET.	06050104	89.004,00	86.928,85	
REGIME FINANCEIRO DAS AUTARQUIAS LOCAIS E DAS ENTIDADES INTERMUNICIPAIS	Comissão Nacional de Protecção de Crianças e Jovens	COMISSÃO DE PROTECÇÃO DE CRIANÇAS E JOVENS EM RISCO (CPCJ)	06030901	30.918,00	20.416,20	
REGIME FINANCEIRO DAS AUTARQUIAS LOCAIS E DAS ENTIDADES INTERMUNICIPAIS	DIRECAO GERAL DOS ESTABELECIMENTOS ESCOLARES	EDUCAÇÃO PRE-ESCOLAR - ASSISTENTES OPERACIONAIS	0603019901	412.793,00	138.901,18	
REGIME FINANCEIRO DAS AUTARQUIAS LOCAIS E DAS ENTIDADES INTERMUNICIPAIS	DIRECAO GERAL DOS ESTABELECIMENTOS ESCOLARES	EDUCAÇÃO PRE-ESCOLAR - COMPONENTE DE APOIO À FAMÍLIA	0603019901	412.793,00	152.671,23	
REGIME FINANCEIRO DAS AUTARQUIAS LOCAIS E DAS ENTIDADES INTERMUNICIPAIS	DIRECAO GERAL DOS ESTABELECIMENTOS ESCOLARES	PROGRAMA DE GENERALIZAÇÃO AO FORNECIMENTO DE REFEIÇÕES	0603019901	412.793,00	60.104,65	
REGIME FINANCEIRO DAS AUTARQUIAS LOCAIS E DAS ENTIDADES INTERMUNICIPAIS	DIRECCAO GERAL DAS AUTARQUIAS LOCAIS	FUNDO DE EQUILIBRIO FINANCEIRO	06030101	6.256.610,00	6.256.610,00	
REGIME FINANCEIRO DAS AUTARQUIAS LOCAIS E DAS ENTIDADES INTERMUNICIPAIS	DIRECCAO GERAL DAS AUTARQUIAS LOCAIS	FUNDO SOCIAL MUNICIPAL	06030102	550.368,00	550.368,00	
REGIME FINANCEIRO DAS AUTARQUIAS LOCAIS E DAS ENTIDADES INTERMUNICIPAIS	DIRECCAO GERAL DAS AUTARQUIAS LOCAIS	PARTICIPAÇÃO VARIAVEL NO IRS	06030103	387.803,00	387.803,00	
REGIME FINANCEIRO DAS AUTARQUIAS LOCAIS E DAS ENTIDADES INTERMUNICIPAIS	DIREÇÃO GERAL DE ALIMENTAÇÃO E VETERINÁRIA	CAMPANHA DE APOIO À ESTERILIZAÇÃO DE CÃES E GATOS DE COMPANHIA	0603019999	412.793,00	2.795,00	
REGIME FINANCEIRO DAS AUTARQUIAS LOCAIS E DAS ENTIDADES INTERMUNICIPAIS	INSTITUTO DE FINANCIAMENTO DA AGRICULTURA E PESCAS IFAP I P	PROGRAMA FRUTA P/ESCOLAS	06030701	10.001,00	5.191,53	
REGIME FINANCEIRO DAS AUTARQUIAS LOCAIS E DAS ENTIDADES INTERMUNICIPAIS	INSTITUTO DO EMPREGO E FORMACAO PROFISSIONAL	CONTRATO EMPREGO INSERÇÃO +	06030902	30.918,00	6.719,60	
REGIME FINANCEIRO DAS AUTARQUIAS LOCAIS E DAS ENTIDADES INTERMUNICIPAIS	INSTITUTO DO EMPREGO E FORMACAO PROFISSIONAL	GABINETE DE INSERÇÃO PROFISSIONAL (GIP)	06030902	30.918,00	6.716,55	
REGIME FINANCEIRO DAS AUTARQUIAS LOCAIS E DAS ENTIDADES INTERMUNICIPAIS	Instituto da Conservação da Natureza E Das Florestas, I.p.	ICNF 2019-0202-05-0185	06030799	10.001,00	13.937,14	Financiamento do Gabinete Técnico Florestal
REGIME FINANCEIRO DAS AUTARQUIAS LOCAIS E DAS ENTIDADES INTERMUNICIPAIS	MINISTERIO DA ADMINISTRAÇÃO INTERNA	COMPENSAÇÃO DE MEMBROS DAS MESAS DE VOTO	0603019999	412.793,00	17.601,80	
REGIME FINANCEIRO DAS AUTARQUIAS LOCAIS E DAS ENTIDADES INTERMUNICIPAIS	MINISTERIO DA ADMINISTRAÇÃO INTERNA	ELEIÇOES PARA O PARLAMENTO EUROPEU 2019	0603019999	412.793,00	1.532,46	
REGIME FINANCEIRO DAS AUTARQUIAS LOCAIS E DAS ENTIDADES INTERMUNICIPAIS	MINISTERIO DA ADMINISTRAÇÃO INTERNA	RECENSEAMENTO ELEITORAL	0603019999	412.793,00	1.355,84	
			Total ...	10.816.552,00	7.789.031,34	

TRANSFERENCIAS CAPITAL - RECEITA

CMPL

Período : 2019/01/01 - 2019/12/31

Disposições Legais	Entidade Financiadora	Finalidade	Classific. Económica	Transferências Orçadas	Transferências Obtidas	Observações
REGIME FINANCEIRO DAS AUTARQUIAS LOCAIS E DAS ENTIDADES INTERMUNICIPAIS	Agencia Para O Desenvolvimento E Coesão, Ip	NORTE-03-1406-FEDER-000009	10030701	3.471.323,00	215.416,59	Requalificação de redes pedonais na vila da Póvoa de Lanhoso
REGIME FINANCEIRO DAS AUTARQUIAS LOCAIS E DAS ENTIDADES INTERMUNICIPAIS	Agencia Para O Desenvolvimento E Coesão, Ip	NORTE-04-2316-FEDER-000014	10030701	3.471.323,00	112.699,29	Requalificação da Praça Eng.º\Armando Rodrigues e envolvente
REGIME FINANCEIRO DAS AUTARQUIAS LOCAIS E DAS ENTIDADES INTERMUNICIPAIS	Agencia Para O Desenvolvimento E Coesão, Ip	NORTE-04-2316-FEDER-000187	10030701	3.471.323,00	153.941,19	Reabilitação do largo da Feira e envolvente
REGIME FINANCEIRO DAS AUTARQUIAS LOCAIS E DAS ENTIDADES INTERMUNICIPAIS	Agencia Para O Desenvolvimento E Coesão, Ip	NORTE-08-5673-FEDER-000131	10030701	3.471.323,00	1.308.494,80	Requalificação e modernização das instalações da Escola Básica Gonçalo Sampaio
REGIME FINANCEIRO DAS AUTARQUIAS LOCAIS E DAS ENTIDADES INTERMUNICIPAIS	Agencia Para O Desenvolvimento E Coesão, Ip	NORTE-09-0550-FEDER-000097	10030701	3.471.323,00	21.811,00	Póvoa de Lanhoso Digital 21
REGIME FINANCEIRO DAS AUTARQUIAS LOCAIS E DAS ENTIDADES INTERMUNICIPAIS	Agencia Para O Desenvolvimento E Coesão, Ip	POSEUR-03-2012-FC-000105	10030703	3.471.323,00	4.333,00	Elaboração de cadastro das infraestruturas existentes nos sistemas AA e SAR no município de Póvoa de Lanhoso
REGIME FINANCEIRO DAS AUTARQUIAS LOCAIS E DAS ENTIDADES INTERMUNICIPAIS	Agencia Para O Desenvolvimento E Coesão, Ip	POSEUR-03-2012-FC-000321	10030703	3.471.323,00	112.934,68	Fecho de redes de AA - Subsistema AGERE/Ponte do Bico
REGIME FINANCEIRO DAS AUTARQUIAS LOCAIS E DAS ENTIDADES INTERMUNICIPAIS	Agencia Para O Desenvolvimento E Coesão, Ip	POSEUR-03-2012-FC-000322	10030703	3.471.323,00	480.743,79	Fecho de redes de AA - subsistema das Andorinhas
REGIME FINANCEIRO DAS AUTARQUIAS LOCAIS E DAS ENTIDADES INTERMUNICIPAIS	Agencia Para O Desenvolvimento E Coesão, Ip	POSEUR-03-2012-FC-000324	10030703	3.471.323,00	47.436,70	Fecho de redes de AA - Subsistema do Rabagão
REGIME FINANCEIRO DAS AUTARQUIAS LOCAIS E DAS ENTIDADES INTERMUNICIPAIS	Agencia Para O Desenvolvimento E Coesão, Ip	POSEUR-03-2012-FC-000326	10030703	3.471.323,00	327.930,17	Fecho de redes do SAR - Subsistema do Bacia do AVE
REGIME FINANCEIRO DAS AUTARQUIAS LOCAIS E DAS ENTIDADES INTERMUNICIPAIS	DIRECCAO GERAL DOS ESTABELECIMENTOS ESCOLARES	NORTE-08-5673-FEDER-000131	1003019901	211.314,00	124.116,09	Requalificação e modernização das instalações da Escola Básica Gonçalo Sampaio
REGIME FINANCEIRO DAS AUTARQUIAS LOCAIS E DAS ENTIDADES INTERMUNICIPAIS	DIRECCAO GERAL DAS AUTARQUIAS LOCAIS	ARTIGO 35.º, N.º 3 da LEI N.º 73/2013	10030105	206.916,00	206.916,00	
REGIME FINANCEIRO DAS AUTARQUIAS LOCAIS E DAS ENTIDADES INTERMUNICIPAIS	DIRECCAO GERAL DAS AUTARQUIAS LOCAIS	FUNDO DE EQUILIBRIO FINANCEIRO	10030101	695.179,00	695.179,00	
REGIME FINANCEIRO DAS AUTARQUIAS LOCAIS E DAS ENTIDADES INTERMUNICIPAIS	TURISMO DE PORTUGAL, IP	PROGRAMA 040017	1003019999	211.314,00	15.000,00	Disponibilização de conteúdos multimédia aos turistas - Póvoa de Lanhoso
			Total ...	36.037.953,00	3.626.952,30	

Ativos de Rendimento Fixo

Município da Póvoa de Lanhoso **Ano de 2019**

Unidade: €

Descrição do Activo	Entidade Devedora	Valor em 1 de Janeiro	Valor em 31 de Dezembro		Rendimento			
		Valor Nominal	Valor de Mercado	Valor Nominal	Valor de Mercado	Vencido e Cobrado	Vencido por Cobrar	Observações
A curto prazo								
A médio e longo prazo								
Obrigação - Dívida Pública Portuguesa	Instituto de Gestão de Tesouraria de Credito Público	4,98		4,98		13,48		Obrigação n.º562847
Certificado de Renda Perpétua	Instituto de Gestão de Tesouraria de Credito Público	3,38		3,38		0,16		Certificado renda perpétua n.º 2067
Unidades de participação	Fundo de Apoio Municipal	479.088,00		479.088,00				
TOTAL		479.096,36	0,00	479.096,36		13,64		

Ativos de Rendimento Variável

Município da Póvoa de Lanhoso **Ano 2019**

Unidade: €

Descrição do Activo	Entidade Devedora	Valor em 1 de Janeiro		Valor em 31 de Dezembro		Juros Vencidos e recebidos	Juros vencidos e a receber
		Valor Nominal	Valor de Mercado	Valor Nominal	Valor de Mercado		
A curto prazo							
A médio e longo prazo							
Acções	BRAVAL – Valorização e Tratamento de Resíduos Sólidos, SA	73.500,00		73.500,00			
Participação	EPAVE – Escola Profissional do Alto Ave	20.000,00	756.372,63	20.000,00	746.353,16		
TOTAL		93.500,00	756.372,63	93.500,00	746.353,16	0,00	0,00

Municipio da Póvoa de Lanhoso

MAPA DOS EMPRÉSTIMOS OBTIDOS

ANO 2019

Catrecterização do Empréstimo	Data de aprovação pela A.M.	Data de contratação do empréstimo	Prazo do Contrato	Anos decorrido	Visto do TC		Isenção (c)	Capital		Taxa de Juro		Encargos do ano				Encargos do ano vencidos e não pagos	Dívida em 1 de janeiro	Dívida a 31 de dezembro	Obs.
					N.º Reg	Data		Contratado	Utilizado	Inicial	Actual	Amortização	Juros	Total	Juros de mora				
Curto Prazo (b)																			
Total								0,00	0,00			0,00	0,00	0,00					
Médio e Longo Prazo (b)																			
Banco Espirito Santo - Construção da Piscina Municipal Coberta	27-04-2001	29-05-2001	20	17	1922	12-07-2001	N	1.097.355,37	1.097.355,37	4,821%	0,255%	63.606,72	340,04	63.946,76			175.057,93	111.451,21	
Caixa Geral de Depósitos - Empréstimo destinado à reparação dos estragos provocados pelas intempéries do Inverno de 00/01, ao abrigo da Linha de Crédito criada pelo DL 38-C/01 de 08/02	28-09-2001	01-11-2001	20	17	—	—	I	399.038,32	399.038,32	3,840%	0,117%	23.862,01	70,97	23.932,98			71.663,96	47.801,95	N.º 6 do art.º 24º da Lei das Finanças Locais.
Banco Espirito Santo - Construção do Edifício da Nova Escola do 1º Ciclo e Jardim de Infância da Póvoa de Lanhoso	27-09-2004	10-11-2004	20	13	2710	24-02-2005	N	790.000,00	790.000,00	2,555%	0,327%	36.746,04	744,87	37.490,91			238.849,14	202.103,10	
Caixa Geral de Depósitos - Obras do III QCA (3ª, 4ª e 5ª fases do Investimento de Agua)	30-06-2006	28-07-2006	20	12	1509	04-10-2006	N	1.000.000,00	1.000.000,00	3,228%	0,000%	57.697,50	0,00	57.697,50			447.155,62	389.458,12	
Caixa Geral de Depósitos - Construção do Centro Educativo António Lopes	06-03-2009	27-05-2009	20	9	1130	09-07-2009	I N	470.000,00	352.458,00 117.542,00	3,455% 3,455%	1,626% 1,626%	18.797,87 6.265,94	3.296,49 1.098,82	22.094,36 7.364,76			213.172,86 71.057,62	194.374,99 64.791,68	
Banco Português de Investimento - Construção do Centro Educativo de Monsul	26-02-2010	26-04-2010	20	8	1946	23-06-2010	I N	600.000,00	394.603,00 205.397,00	2,170% 2,170%	1,107% 1,107%	21.933,32 11.400,00	2.873,94 1.493,75	24.807,26 12.893,75			252.036,26 131.296,92	230.102,94 119.896,92	
Caixa Geral de Depósitos - Amortização antecipada do empréstimo contraido no âmbito do Programa de Apoio à Economia Local (PAEL)	30-09-2015	07-10-2015	10	3	2235	26-11-2015	N	2.050.815,79	1.961.649,89	1,170%	1,170%	196.164,96	15.013,98	211.178,94			1.373.155,01	1.176.990,05	
Banco Português de Investimento - Substituição de Dívida, dos empréstimos: Caixa Geral de Depósitos - Investimentos " Loteamento de S. Silvestre e Rectificação e pavimentação do caminho do Vale Grande - Longais da Freguesia de Friande" Instituto Financeiro Desenvolvimento Regional - BEI - Centro Escolar D. Elvira Camara Lopes Caixa Geral de Depósitos - Construção do Pavilhão Desportivo do Centro Escolar de Monsul	29-06-2016	14-07-2016	4	2	1582	04-11-2016	N	500.000,00	500.000,00	0,752%	0,781%	133.668,42	1.532,90	135.201,32			268.281,07	134.612,65	
Banco Português de Investimento - Investimentos no âmbito do Quadro Comunitário Portugal 2020	24-02-2017	06-03-2017	12	1	932	16-06-2017	N	1.800.000,00	1.777.550,00	0,800%	0,800%	104.155,60	12.124,16	116.279,76			994.325,00	1.673.394,40	
Banco Português de Investimento - Beneficiação de arruamentos nas freguesias	28-09-2018	23-10-2018	15	0	3365	18-01-2019	N	860.000,00	188.382,31	0,900%	0,900%	0,00	0,00	0,00			0,00	188.382,31	
BEI PT2020 - Requalificação e modernização das instalações da Escola Básica Gonçalo Sampaio	28-09-2018	29-01-2019	15	0	603	27-06-2019	I	83.000,00	83.000,00	0,100%	0,000%	0,00	0,00	0,00			0,00	83.000,00	
BEI PT2020 - Reabilitação do largo da feira e envolvente	28-09-2018	29-01-2019	15	0	606	27-06-2019	I	89.000,00	29.666,67	0,100%	0,000%	0,00	0,00	0,00			0,00	29.666,67	
Caixa Geral de Depósitos - Investimentos nas Freguesias	30-04-2019	08-05-2019	15	0	1813	24-07-2019	N	1.100.000,00	0,00	0,680%	0,680%	0,00	0,00	0,00			0,00	0,00	
Caixa Geral de Depósitos - Aquisição de duas casas antigas dos magistrados	23-09-2019	24-09-2019	15	0			N	200.000,00	0,00	0,680%	0,680%	0,00	0,00	0,00			0,00	0,00	
Total								11.039.209,48	8.896.642,56			674.298,38	38.589,92	712.888,30	0,00	0,00	4.236.051,39	4.646.026,99	

Limite da Dívida Total (artigo 52º da Lei 73/2013) - 20.477.822€ Limite Máximo da Dívida para 2019 - 8.575.852€

(a) As colunas serão preenchidas quando se justifique
(b) A desagregar por empréstimos bancários, por obrigações, outros empréstimos e por entidade
(c) Utilizar (I) - se estiver isento do limite de endividamento, indicando a legislação aplicável, e (N) no caso contrário

ÓRGÃO EXECUTIVO

Em_____de_____de 2020

_____

ÓRGÃO DELIBERATIVO

Em_____de_____de 2020

_____

ENTIDADE	OUTRAS DÍVIDAS A TERCEIROS	DATA	ANO	PAGINA
CMPL	Período : 2019/01/02 a 2019/12/31	2020/05/04	2019	1

COD. CONTA	CONTRIBUINTE	DESIGNAÇÃO	SALDO INICIAL		SALDO FINAL	
			DEBITO	CREDITO	DEVEDOR	CREDOR
21		CLIENTES/CONTRIBUINTES/UTENTES		40.347,39		43.132,05
21.7		CLIENTES E UTENTES C/CAUÇÕES		40.347,39		43.132,05
21.7.1		CAUÇOES - AGUA		3.243,11		3.074,11
	201087774	ADELINA MARIA DA SILVA VIEIRA MACEDO		385,68		385,68
	200043358	ADRIANO DA SILVA PEREIRA		39,20		39,20
	144553996	ANA MARIA CARNEIRO DA CRUZ SOUSA DIAS		3,76		3,76
	194954943	ANTONIO DO COUTO FERNANDES		53,32		53,32
	248511610	ANTONIO MANUEL VIEIRA DOS SANTOS		3,66		3,66
	205353452	ANTÓNIO MANUEL RODRIGUES DE VASCONCELOS MACHADO		39,24		39,24
	139837337	ANTÓNIO MARIA ANTUNES MENDES		332,13		332,13
	143511572	ARMANDO EURICO DE CARVALHO		112,72		
	217818889	Amaro Alberto Da Silva Cardoso		50,16		50,16
	157257878	Aristides De Oliveira Dias		13,45		13,45
	157257410	CARLOS ANTÓNIO ARAÚJO VIEIRA		28,04		28,04
	253081840	CARLOS MIGUEL MATOS ALMEIDA		34,96		
	204294177	CRISTINA MARIA PEREIRA LEITE		50,00		12,30
	104685123	Domingos Mendes de Sousa		51,76		51,76
	272785946	Driele Scarlet da Conceição Pereira				52,92
	180062026	EUGÉNIO SOUSA MARTINS		32,60		32,60
	510992013	Farmacia S.jose De Rosa Maria Costa,unipessoal Ldª		66,04		66,04
	200043501	HENRIQUE JOSÉ DA SILVA CASTRO		156,76		156,76
	157453880	HORÁCIO BRANCO DA COSTA		63,04		7,52
	218299915	HÉLDER AUGUSTO DA SILVA FERREIRA		189,36		189,36
	199183368	ISABEL MARIA DE CASTRO PEREIRA RODRIGUES		22,28		22,28
	101209177	JOAO MATOS DA SILVA		43,48		1,03
	188907475	JORGE ANTÓNIO ANTUNES DA SILVA		42,00		42,00
	193260000	JOSÉ AUGUSTO SILVA ROCHA		34,02		34,02
	181387875	JOSÉ DIAS DE LIMA		50,00		50,00
	217093450	JOÃO ALEXANDRE TRINDADE MARIANO		32,20		
	223222267	LURDES FERNANDES MORAIS		125,00		125,00
	228579058	MARCIO JOSÉ CAMPOS DA SILVA				67,40
	214472310	MARCO PAULO PEIXOTO COELHO		15,48		90,51
	192516108	MARIA CÂNDIDA ANTUNES ARAÚJO RODRIGUES		2,23		2,23
	219810117	MARIA FERNANDA FERREIRA CARVALHO COSTA		5,17		5,17
	199649561	MARIA GUILHERMINA PEREIRA CARNEIRO		45,00		45,00
	125734646	MARIO FERNANDES SANTOS		173,05		173,05
	225803909	MARTA MARQUES RODRIGUES		5,00		5,00
	157257606	Maria Da Conceição Ribeiro Da Cunha		2,12		2,12
	202474100	Maria De Fátima Ramoa Vieira De Sousa		57,32		57,32
	222319097	PATRIE MACIEIRA RODRIGUES		74,83		74,83
	203665023	PAULO SERGIO VENTURA AGOSTINHO		115,44		115,44
	219864691	Paulo Manuel Salgado de Castro Marques Vieira		34,76		34,76
	158194527	ROSA DE ABREU FERNANDES RODRIGUES		126,89		126,89
	230939430	ROSA GABRIELA ALVES MONTEIRO		100,68		100,68
	514589035	SOUSA E ANTUNES LDA		131,94		131,94
	224057855	Soraia Oliveira Nobre Pereira		26,92		26,92
	247189685	TIAGO ALEXANDRE CARDONA FELIX		48,80		
	233448861	Telma Sofia Macedo Pereira Fernandes		90,72		90,72
	237338297	VERA FILIPA VIEIRA SILVA		37,52		37,52
	130860794	ZEFERINO VIEIRA DE OLIVEIRA		45,12		45,12
	216629225	ÉLIA MARGARIDA BARBOSA GASPAR		49,26		49,26
21.7.2		CAUÇÕES - LOTEAMENTOS E OBRAS		37.104,28		40.057,94
	141587121	ANTÓNIO CARLOS PEREIRA DA SILVA		1.500,00		1.500,00
	152632131	ANTÓNIO DE MOURA		150,00		150,00
	199183732	Agostinho Manuel da Silva Mendes		299,28		299,28
	210548193	Amândio Domingos da Silva Duarte		100,00		100,00
	504835254	CASA FERNANDES - LUISA E FERNANDES - MAT. ELECTRICO		150,00		150,00
	509344496	DSTELECOM - NORTE S.A.		2.690,00		2.710,00
	510587089	Derivadas e Segmentos Sa		110,00		110,00
	508533457	Dstelecom, S.a.				80,00
		A TRANSPORTAR ...		8.242,39		8.173,39

ENTIDADE	OUTRAS DÍVIDAS A TERCEIROS	DATA	ANO	PAGINA
CMPL	Período : 2019/01/02 a 2019/12/31	2020/05/04	2019	2

COD. CONTA	CONTRIBUINTE	DESIGNAÇÃO	SALDO INICIAL		SALDO FINAL	
			DEBITO	CREDITO	DEVEDOR	CREDOR
		TRANSPORTE ...		8.242,39		8.173,39
	155587269	ISAURA PEREIRA FERREIRA		490,00		490,00
	176250964	JOAQUIM ARTUR REBELO GOMES		130,00		130,00
	147434866	JOSE AUGUSTO VIEIRA DUARTE		180,00		180,00
	100301983	JOÃO CAMPOS SILVA		4.000,00		4.000,00
	505254840	NOBELWALL - IMOBILIÁRIA, L.DA		27.000,00		27.000,00
	502604751	NOS COMUNICAÇÕES, S.A		145,00		145,00
	224681940	Nuno Filipe da Silva Carvalho		160,00		160,00
	505748509	Pau Marfim, Carpintaria, Lda				2.853,66
22		FORNECEDORES		89.488,35		81.995,61
22.1		Fornecedores c/corrente		84.699,21		81.995,61
	503578754	A GIROMUNDO - VIAGENS E TURISMO, LDª				761,40
	507501888	Abreu e Pedra Higiene e Bem Estar, Lda		670,35		
	513606084	Aguas do Norte, S.a.		20.294,18		
	504426974	Arriva Portugal-transportes,lda.		278,55		
	514394315	Associação Cançoes e Geraçoes		300,00		
	502103213	BRAGUILECTRA ARMAZENISTA DE MATERIAL ELETRICO LDª		58,06		
	503730947	BRAVAL - VALORIZAÇAO E TRATAMENTO DE RESIDUOS SOLIDOS, S.A.		6.970,89		17.644,59
	510616380	Blu, Sa		122,75		222,51
	513211128	Bricosantos Unipessoal Ldª				96,05
	500077568	CORREIOS DE PORTUGAL, S.A.		4.024,37		5.661,31
	501872043	Cimai - Engenharia E Química Avançada, S.a.				258,30
	506818357	Ctt Contacto Sa				291,76
	600086020	DIRECAO GERAL DOS ESTABELECIMENTOS ESCOLARES		632,57		
	503389102	DUARTE E FERNANDES, LDA				96,59
	212606000	Delfim Ribeiro Sa		68,68		
	501489126	Domingos Silva Teixeira, S.a.				386,49
	503504564	EDP COMERCIAL, COMERCIALIZAÇÃO DE ENERGIA, S.A		27.214,87		34.525,91
	500906840	Epal, S.a.		108,24		
	508149762	GERVASIO OLIVEIRA - TRANSPORTE, L.DA		214,32		
	504541420	GIRPE - SEGURANÇA PRIVADA, LDA		103,32		
	504723456	Galp Power Sa		9.917,67		
	502926848	Hilti (portugal) - Produtos e Serviços, Lda.				317,03
	503669784	Hortodonorte - Jardinagem, Lda				1.824,50
	503614653	INTERMARCHÉ - SUPERPOVOA - SUPERMERCADO S.A.				11.263,29
	507304721	M E M Protek Equipamentos de Protecção Individual Lda		182,58		
	509531695	MARCO ANTONIO FERNANDES UNIPESSOAL LDª				139,68
	507192486	MEDIA MARKT BRAGA		59,99		
	502011475	MODELO CONTINENTE HIPERMERCADOS SA		83,90		
	504615947	Meo - Serviços de Comunicações E Multimédia S.a.		52,29		22,51
	507396260	PADARIA PORTO D'AVE		185,73		
	514591870	Pirofafe, Lda				1.845,00
	500206619	RECAUCHUTAGEM RAMÔA, SA				22,30
	502594381	RODOVIARIA D'ENTRE DOURO E MINHO		9.647,24		
	508969654	SANILANHOSO - ARTIGOS SANITARIOS, LDA				2.361,17
	501424571	SOARAUTO J.SOARES & RODRIGUES LDº				685,76
	504899295	SUMA MATOSINHOS - SERVIÇOS URBANOS E MEIO AMBIENTE, S.A		7,38		
	503786730	Sepri - Medicina No Trabalho, Lda		368,00		
	287256510	Shengyi Zheng		28,72		
	506541770	Stericycle Portugal, Lda		153,84		
	509091571	Sus ¿ Skill Utilities Systems, Lda				1.724,46
	510274528	Timecapsule, Lda.		2.012,72		1.845,00
	502593180	VERTICE		738,00		
22.8		Fornecedores - Facturas em recepção e conferência		4.789,14		
	192519280	AGOSTINHA DE FREITAS GONÇALVES POÇA		478,46		
	504775944	AGOSTINHO COSTA RIBEIRO & FILHOS,LDA		157,44		
	170118533	ANTÓNIO MANUEL SÁ PEIXOTO		226,32		
	501489126	Domingos Silva Teixeira, S.a.		3.008,49		
	504541420	GIRPE - SEGURANÇA PRIVADA, LDA		51,66		
		A TRANSPORTAR ...		128.968,97		125.127,66

ENTIDADE	OUTRAS DÍVIDAS A TERCEIROS	DATA	ANO	PAGINA
CMPL	Período : 2019/01/02 a 2019/12/31	2020/05/04	2019	3

COD. CONTA	CONTRIBUINTE	DESIGNAÇÃO	SALDO INICIAL		SALDO FINAL	
			DEBITO	CREDITO	DEVEDOR	CREDOR
		TRANSPORTE ...		128.968,97		125.127,66
	509843654	Jorge E Luis Delgado, Lda		593,71		
	513342346	Manuel Lopes Rodrigues, Unipessoal Lda.		273,06		
23		EMPRÉSTIMOS OBTIDOS		4.236.051,39		4.646.026,99
23.1		Em moeda nacional		4.236.051,39		4.646.026,99
23.1.2		De médio e longo prazo		4.236.051,39		4.646.026,99
23.1.2.1		Empréstimos bancários		4.236.051,39		4.533.360,32
23.1.2.1.1		Instituições financeiras monetárias residentes		4.236.051,39		4.533.360,32
23.1.2.1.1.1		Empréstimos não excepcionados		3.699.178,31		4.061.080,44
23.1.2.1.1.1.1		Empréstimos não excepcionados - MPL		3.103.606,68		3.376.739,52
23.1.2.1.1.1.2		Empréstimos não excepcionados - CP		595.571,63		684.340,92
23.1.2.1.1.2		Empréstimos excepcionados		536.873,08		472.279,88
23.1.2.1.1.2.1		Empréstimos excepcionados - MPL		472.258,66		407.227,46
23.1.2.1.1.2.2		Empréstimos excepcionados - CP		64.614,42		65.052,42
23.1.2.3		Outros empréstimos obtidos				112.666,67
23.1.2.3.2		Empréstimos excepcionados				112.666,67
23.1.2.3.2.1		Empréstimos excepcionados - MPL				112.666,67
24		ESTADO E OUTROS ENTES PÚBLICOS		115.222,32		125.203,06
24.2		Retenção de impostos sobre rendimentos		35.557,33		42.002,57
24.2.1		Trabalho dependente		29.212,00		33.416,00
24.2.2		Trabalho independente		6.220,33		8.311,57
24.2.4		Prediais		125,00		275,00
24.4		Restantes impostos				41,99
24.4.1		Imposto de selo				41,99
24.4.1.1		Aquisição Onerosa ou p/ Doação (N.1 TGIS)				41,99
24.5		Contribuições para a Seguranca Social		79.587,97		82.977,32
24.5.2		Caixa Geral de Aposentações		40.949,39		44.131,39
24.5.2.1		CGA - Funcionários		12.939,60		13.935,00
24.5.2.3		CGA - Funcionários (CMPL)		28.009,79		30.196,39
24.5.3		Segurança Social		11.958,14		12.198,64
24.5.4		Segurança Social (CMPL)		26.680,44		26.647,29
24.9		Outras tributações		77,02		181,18
24.9.2		Tesouraria da Fazenda Pública		77,02		181,18
26		OUTROS DEVEDORES E CREDORES		2.273.914,27		1.444.748,07
26.1		Fornecedores de imobilizado		529.197,50		22.405,08
26.1.1		Fornecedores de imobilizado, c/c		529.197,50		22.405,08
	500326517	CANDIDO JOSE RODRIGUES, SA		337.625,08		
	501489126	Domingos Silva Teixeira, S.a.		181.488,88		
	502926848	Hilti (portugal) - Produtos e Serviços, Lda.				940,40
	507650387	Skillmind - Consultoria E Sistemas De Informação, Lda,		10.083,54		
	508681049	Tamívia - Construções e Obras Públicas, S.a.				21.464,68
26.3		Sindicatos		962,86		1.073,15
26.3.1		ATAM		20,62		21,14
26.3.2		STAL		214,81		254,10
26.3.3		SINTAP		658,60		728,53
26.3.4		SINDICATO DOS BANCARIOS		63,03		63,03
26.3.5		STFPSN		5,80		6,35
26.4		Administração Autárquica		293.278,08		40.458,00
26.4.6		Freguesias		293.278,08		40.458,00
26.4.6.01		Freguesias - Curto Prazo		282.078,08		40.058,00
	510635490	FREGUESIA DE CAMPOS E LOUREDO		2.400,00		1.600,00
	507007190	FREGUESIA DE COVELAS		2.400,00		2.400,00
	510836607	FREGUESIA DE ESPERANÇA E BRUNHAIS		2.400,00		2.400,00
	507262913	FREGUESIA DE FERREIROS		2.400,00		1.600,00
	507023080	FREGUESIA DE GALEGOS		51.940,00		
	507009436	FREGUESIA DE LANHOSO		2.400,00		1.400,00
	507118235	FREGUESIA DE MONSUL		111.072,06		
	507115589	FREGUESIA DE RENDUFINHO		2.400,00		30.458,00
	507054512	FREGUESIA DE S.JOAO DE REI		2.400,00		200,00
		A TRANSPORTAR ...		5.191.081,87		4.959.893,94

ENTIDADE	OUTRAS DÍVIDAS A TERCEIROS	DATA	ANO	PAGINA
CMPL	Período : 2019/01/02 a 2019/12/31	2020/05/04	2019	4

COD. CONTA	CONTRIBUINTE	DESIGNAÇÃO	SALDO INICIAL		SALDO FINAL	
			DEBITO	CREDITO	DEVEDOR	CREDOR
		TRANSPORTE ...		5.191.081,87		4.959.893,94
	507012950	FREGUESIA DE TRAVASSOS		800,00		
	507007620	Freguesia de Taide		101.466,02		
26.4.6.02		Freguesias - Médio e Longo Prazo		11.200,00		400,00
	510835490	FREGUESIA DE CAMPOS E LOUREDO		1.600,00		
	507007190	FREGUESIA DE COVELAS		2.600,00		200,00
	510836607	FREGUESIA DE ESPERANÇA E BRUNHAIS		2.600,00		200,00
	507262913	FREGUESIA DE FERREIROS		1.600,00		
	507009436	FREGUESIA DE LANHOSO		1.400,00		
	507115589	FREGUESIA DE RENDUFINHO		1.200,00		
	507054512	FREGUESIA DE S.JOAO DE REI		200,00		
26.8		Devedores e credores diversos		1.449.975,83		1.380.311,84
26.8.1		Devedores e credores das Administrações Públicas		79.848,00		26.616,00
26.8.1.02		Credores das Administrações Públicas		79.848,00		26.616,00
26.8.1.02.6		Fundo de Apoio Municipal		79.848,00		26.616,00
26.8.1.02.6.1		Fundo de Apoio Municipal - Médio e longo prazo		26.616,00		
26.8.1.02.6.2		Fundo de Apoio Municipal - Curto prazo		53.232,00		26.616,00
26.8.4		Credores de transferências das autarquias locais		536.201,48		600.101,78
26.8.4.02		Instituições sem fins lucrativos		113.399,99		95.599,99
26.8.4.02.1		Instituições particulares		113.399,99		95.599,99
26.8.4.02.1.1		Instituições particulares - Curto Prazo		78.400,00		85.599,99
	503731846	ASS. CULTURAL E DESPORTIVO S.PEDRO DE SERZEDELO		2.400,00		2.400,00
	509744702	ASSOCIAÇAO DE ANDEBOL DA POVOA DE LANHOSO		1.050,00		750,00
	508843707	ASSOCIAÇÃO DESPORTIVA E RECREATIVA GONÇALO SAMPAIO		750,00		750,00
	505461650	CAPA-CLUBE DE ADOPÇÃO E PROTECÇÃO DE ANIMAIS		7.400,00		
	501316671	CONFRARIA NOSSA SRª. DO PILAR				10.000,00
	510891233	Comissão de Proteção Ao Idoso, Associação Regional do Norte				2.500,00
	509145213	Emilianos Futebol Clube		3.600,00		3.600,00
	508906580	Fintasfoot Academia - Associação Desportiva e Recreativa		900,00		900,00
	501733426	GRUPO DESPORTIVO MONSUL		600,00		600,00
	500830738	GRUPO DESPORTIVO PORTO D.AVE		20.366,67		19.766,66
	504956507	SOCIEDADE COLUMBOFILA DA POVOA DE LANHOSO				3.000,00
	501441654	Sport Clube Maria da Fonte		41.333,33		41.333,33
26.8.4.02.1.2		Instituições particulares - Médio e Longo Prazo		34.999,99		10.000,00
	501316671	CONFRARIA NOSSA SRª. DO PILAR				10.000,00
	500830738	GRUPO DESPORTIVO PORTO D.AVE		11.666,66		
	501441654	Sport Clube Maria da Fonte		23.333,33		
26.8.4.03		Empresas (subsídios)		406.891,49		489.701,79
26.8.4.03.1		Empresas municipais e intermunicipais		406.891,49		489.701,79
	504596608	Epave - Escola Profissional do Alto Ave, E.m.		406.891,49		489.701,79
26.8.4.06		Fundos e serviços autónomos		15.910,00		14.800,00
	600085430	AGRUPAMENTO DE ESCOLAS DE POVOA DE LANHOSO		3.970,00		3.693,34
	600078345	AGRUPAMENTO DE ESCOLAS GONÇALO SAMPAIO		11.940,00		11.106,66
26.8.5		Devedores e Credores de Operações de Tesouraria		566.976,35		510.530,92
26.8.5.02		Instituto de Conservação da Natureza				5,50
26.8.5.03		Cauções e Garantias		560.926,81		505.538,97
26.8.5.03.2		Empreitadas e Fornecimentos		560.926,81		505.538,97
	500553408	ABB - ALEXANDRE BARBOSA BORGES, S.A.				4.937,01
	503271241	ABILIO AMORIM & FILHOS,LDA		36.080,10		23.378,18
	194281205	ADAO FERNANDES VIEIRA		560,00		560,00
	501312412	ALBERTO COUTO ALVES, SA		491,00		491,00
	505093502	ALVICOLUZ - INSTALACOES ELECTRICAS, LDA.		12.568,44		12.568,44
	504460022	ANTONIO J.DIAS OLIVEIRA & Cª,LDA.		514,20		514,20
	101204620	ARMANDO DINIZ RODRIGUES		209,57		209,57
	160954768	ARTUR ANTUNES ALVES		4.151,48		3.990,84
	505957671	ARTYPEDRA		430,00		430,00
	510901212	Advanced Green - Engenharia Natural e Urbana, Lda.		42.600,01		42.600,01
	514332751	Agostinha Oliveira & Ermelinda Pereira, Lda		5.581,82		6.506,82
	506407640	Agostinho & Henrique Carvalho, Lda.		7.477,86		7.477,86
		A TRANSPORTAR ...		6.031.261,85		5.690.681,15

ENTIDADE	OUTRAS DÍVIDAS A TERCEIROS	DATA	ANO	PAGINA
CMPL	Período : 2019/01/02 a 2019/12/31	2020/05/04	2019	5

COD. CONTA	CONTRIBUINTE	DESIGNAÇÃO	SALDO INICIAL		SALDO FINAL	
			DEBITO	CREDITO	DEVEDOR	CREDOR
		TRANSPORTE ...		6.031.261,85		5.690.681,15
	501401695	Agostinho Malheiro Coelho, Construções, Lda		1.063,75		266,03
	178479675	Antonio A. Pereira		27.302,80		6.078,74
	505865670	António Alberto Dias Fernandes - Construções, Unipessoal, Lda.		1.541,97		1.541,97
	510131735	António Alves Pereira, Lda		45.762,65		39.186,20
	145790380	BELARMINO RIBEIRO DE MELO		1.738,00		1.738,00
	503590045	CABREIRATEL TELECOMUNICAÇÕES, LDA		168,72		168,72
	502400641	CAMPOS DIAS, LDA.		310,86		310,86
	500326517	CANDIDO JOSE RODRIGUES, SA		6.322,61		13.938,01
	505876531	CANDIDO VIEIRA, LDA		309,13		309,13
	101206054	CARLOS DE CASTRO PEREIRA		158,37		
	508379903	CITYSERVE		818,06		818,06
	501369295	CME - CONSTRUÇÕES E MANUTENÇÃO ELECTROMECÂNICA, S.A.		5.948,45		
	506248364	CONSTRUÇOES ANTONIO HENRIQUES FERNANDES, UNIPESSOAL, LDA		4.128,07		4.128,07
	505002655	CONSTRUÇOES RUI COSTA & IRMÃO, LDª.		174,53		174,53
	509675786	CONSTRUÇÕES ALFREDO CUNHA LDª		475,94		475,94
	502384646	CONSTRUÇÕES DOVALE, LDA.		817,00		817,00
	500505292	COSTEIRA-ENGENHARIA E CONSTRUÇÃO, S.A.		37.384,06		37.384,06
	501497889	CUNHA BASTOS, SOCIEDADE DE CONSTRUÇÕES ELECTRICAS, CIVIS E OBRAS PÚBLICAS		1.031,81		1.031,81
	505181894	Calceteiros Novais, Lda.		3.566,37		4.166,17
	506009114	Carlos Vieira & Irmão, Lda.		1.045,51		1.045,51
	507857160	Cofijo, Construções Lda		2.878,78		2.878,78
	508943825	Construçoes Vale & Barros, Unipessoal, Lda		1.737,60		1.737,60
	510590705	Diametresboço - Projeto e Construção, Lda				7.424,18
	501489126	Domingos Silva Teixeira, S.a.				7.339,26
	505671930	EDUARDO MANUEL DA SILVA & IRMÃO, LDA.		6.109,62		6.109,62
	502048875	ELECTRO ANTUNES, LDA		6.483,06		6.483,06
	507891058	FELUAÇO, S.A		6.073,62		6.073,62
	508072590	FLUENTES E ENCANTADORES - CONSTRUÇAO CIVIL UNIPESSOAL, LDA		11.314,36		5.829,18
	199874263	FRANCISCO JOSÉ NOGUEIRA DE AMORIM		910,00		910,00
	195380274	FRANCISCO VIEIRA DE OLIVEIRA		1.266,52		1.266,52
	501328238	FREITAS COSTA & FILHOS,LDA. - CONSTRUÇÕES E OBRAS PUBLICAS		1.638,37		1.638,37
	510029094	Fluxo Singular, Lda		7.442,05		7.442,05
	509030572	GAFAESTRUTURAS ENGENHARIA, LDA		1.298,50		1.298,50
	504138898	GLOBALRESTAURA, LDA		1.730,50		1.730,50
	510632971	Genericways - Sociedade de Construção, Lda		3.176,41		3.176,41
	509195571	Gostar e Cuidar, Lda.		14.221,34		14.221,34
	513788743	Granitos Sanfão, Unipessoal, Lda		43.436,81		27.660,39
	503669784	Hortodonorte - Jardinagem, Lda		320,00		320,00
	505418541	IRMÃOS ROCHA OLIVEIRA, LDA.		11.400,33		11.400,33
	509045588	Ielac - Instalações Eléctricas E Ar Condicionado, Lda		15.932,08		15.932,08
	509890296	Insolito Rumo, Lda		10.870,66		10.870,66
	507513908	Isete Inovação Soluções Económicas e Tecnologias Ecológicas, S.a		6.852,67		2.741,07
	506209326	JAIME OLIVEIRA - CALCETEIRO UNIPESSOAL, LDA		11.468,73		12.393,73
	506060160	JOAO OLIVEIRA & BRAS - CALCETEIROS, LDA		28.098,11		27.966,05
	505773317	JOSE MANUEL DA SILVA TINOCO, UNIPESSOA, L.DA		435,25		435,25
	513919732	Jose Brito Faria Gabinete de Gestão Territorial, Unipessoal, Lda		1.515,76		1.515,76
	507357507	José Matos Vieira, Lda.		1.416,50		1.416,50
	505878240	João Henrique Pereira - Acabamentos para Construção, Unipessoal, Lda		6.310,09		6.310,09
	504043552	Lusoestrada, Lda.				1.246,00
	507359194	M. NOGUEIRA,RODRIGUES UNIPESSOAL LDA.		1.078,75		1.078,75
	510193137	MANUEL CUNHA RODRIGUES, LDA		743,00		743,00
	200003119	MANUEL JORGE GONÇALVES GUIMARÃES		5.881,54		5.881,54
	506717470	MARINHO & MAGALHÃES CONSTRUÇÃO CIVIL, L.DA		100,00		100,00
	505825465	METALOTAIDE-SERRELHARIA, LDA		378,25		
		A TRANSPORTAR ...		6.383.849,77		6.007.830,15

ENTIDADE	OUTRAS DÍVIDAS A TERCEIROS	DATA	ANO	PAGINA
CMPL	Período : 2019/01/02 a 2019/12/31	2020/05/04	2019	6

COD. CONTA	CONTRIBUINTE	DESIGNAÇÃO	SALDO INICIAL		SALDO FINAL	
			DEBITO	CREDITO	DEVEDOR	CREDOR
		TRANSPORTE ...		6.383.849,77		6.007.830,15
	506534677	MULTIWATT - INSTALAÇÕES ELÉCTRICAS, LDA		1.297,71		1.297,71
	513677364	Maria Oliveira Freitas, Sociedade Unipessoal, Lda.		9.997,91		9.997,91
	510297919	Memorias Ao Cubo - Calceteiro Unipessoal Lda		5.696,70		5.696,70
	502962402	NORTEMARCA-MARCACAO DE ESTRADAS E PARQUES, LDA		1.981,88		1.981,88
	508095395	Nmva Construções Unipessoal Lda		258,79		258,79
	503792764	Norchapa Steel Industries, Lda		5.684,00		5.684,00
	509399231	Perfil Enigmatico Engenharia E Construção, Lda		13.548,22		13.548,22
	510950213	Rodrigues & Lameira, Lda		1.065,00		1.065,00
	505902168	SIGNINUM - GESTÃO DE PATRIMÓNIO CULTURAL, LDA		929,57		929,57
	505370476	TUGEIRA SOCIEDADE CONSTRUÇÕES, LDA		10.210,48		
	501188673	URBANOP - URBANIZAÇÕES E OBRAS PÚBLICAS, LDA.		18.318,10		18.318,10
	513814124	Vieira, Vieira, Martins & Dias, Lda.		17.459,58		17.459,58
	513634720	Wegreen, Lda.		4.563,15		1.825,26
	510634141	Âncorasfalto Engenharia e Construção, Lda.		6.663,32		6.663,32
26.8.5.06		Tribunal e Finanças		428,66		941,60
26.8.5.06.3		Tribunal Judicial		428,66		941,60
26.8.5.08		Outros		5.607,81		4.010,35
26.8.5.08.1		Associação Social e Cultural Funcionários da CMPL		3.316,71		1.753,43
26.8.5.08.4		Reposição a favor da Camara Municipal		44,18		
26.8.5.08.5		SAMS		63,03		63,03
26.8.5.08.8		Outros		2.143,89		2.143,89
26.8.5.08.9		Movijovem		40,00		50,00
26.8.5.10		Serviço de Estrangeiros e Fronteiras		7,31		21,93
26.8.5.12		Balcão do Cidadão		5,76		12,57
26.8.5.12.3		AMA		5,76		12,57
26.8.8		Credores Diversos - Outros		266.950,00		243.063,14
	600084779	AT - AUTORIDADE TRIBUTÁRIA E ADUANEIRA		266.950,00		
	600006441	Direccao Geral do Tesouro e Finanças				192.790,00
	159655234	MARIA AURORA SÁ FERNANDES SARAIVA MENEZES				50.000,00
	500955743	SINDICATO DOS BANCARIOS DO NORTE - SAMS/NORTE				273,14
26.9		Adiantamentos por contas de vendas		500,00		500,00
26.9.2		Por conta de venda de bens		500,00		500,00
26.9.2.01		Contratos em execução		500,00		500,00
		TOTAL ...		6.755.023,72		6.341.105,78

ENTIDADE		DATA	ANO	PÁGINA
CMPL	Data : 2019/12/31	2020/01/21	2019	1

RESUMO DIÁRIO DE TESOURARIA Nº. 261

CONTA	CX/BC	DESIGNAÇÃO	ANTERIOR		DO DIA		ACUMULADO		SALDO	
			DÉBITO	CRÉDITO	DÉBITO	CRÉDITO	DÉBITO	CRÉDITO	DEVEDOR	CREDOR
11		CAIXA	23.856.559,13	23.855.309,13	303.425,03	303.587,03	24.159.984,16	24.158.896,16	1.088,00	
11.1		Caixa	23.846.076,12	23.844.826,12	303.425,03	303.587,03	24.149.501,15	24.148.413,15	1.088,00	
	1	1 - TESOURARIA	10.413.257,54	10.412.257,54	5.341,07	5.503,07	10.418.598,61	10.417.760,61	838,00	
	3	3 - DAVIDE	13.432.818,58	13.432.568,58	298.083,96	298.083,96	13.730.902,54	13.730.652,54	250,00	
11.8		Fundo de maneio	10.483,01	10.483,01			10.483,01	10.483,01		
11.8.01		Fundo Maneio - Camara	9.196,42	9.196,42			9.196,42	9.196,42		
	2	2 - FM - SERVIÇOS AUTARQUICOS	9.196,42	9.196,42			9.196,42	9.196,42		
11.8.02		Fundo Maneio - CPCJ	315,63	315,63			315,63	315,63		
	5	5 - FM - CPCJ	315,63	315,63			315,63	315,63		
11.8.03		Fundo Maneio - Extraordinário	970,96	970,96			970,96	970,96		
	9	9 - FM - EXTRAORDINARIO	970,96	970,96			970,96	970,96		
12		DEPÓSITOS EM INSTITUIÇÕES FINANCEIRAS	23.646.198,86	21.746.739,73	316.662,78	94.156,60	23.962.861,64	21.840.896,33	2.121.965,31	
12.1		CAIXA GERAL DE DEPÓSITOS	17.731.227,84	17.180.545,93	257.385,39	93.639,55	17.988.613,23	17.274.185,48	714.427,75	
	0035/00001517431	CGD	13.708.736,62	13.584.507,15	160.309,40	510,90	13.869.046,02	13.585.018,05	284.027,97	
	0035/00020502530	CGD	841.525,23	776.711,60	43.667,89	20.007,05	885.193,12	796.718,65	88.474,47	
	0035/00021265431	CGD	2.373.274,59	2.172.739,83			2.373.274,59	2.172.739,83	200.534,76	
	0035/00022781930	CGD	276.204,82	225.344,41			276.204,82	225.344,41	50.860,41	
	0035/00025538330	CGD	509.990,05	421.233,94	53.408,10	73.121,60	563.398,15	494.355,54	69.042,61	
	0035/00026254130	CGD	21.496,53	9,00			21.496,53	9,00	21.487,53	
12.2		NOVO BANCO	1.404.328,36	215.074,65			1.404.328,36	215.074,65	1.189.253,71	
	0007/00053650001	NB	741.896,12	101.771,07			741.896,12	101.771,07	640.125,05	
	0007/00286840008	NB	662.432,24	113.303,58			662.432,24	113.303,58	549.128,66	
12.4		BANCO PORTUGUÊS DE INVESTIMENTO	1.265.081,30	1.185.518,71			1.265.081,30	1.185.518,71	79.562,59	
	0010/63489270101	BPI	1.265.081,30	1.185.518,71			1.265.081,30	1.185.518,71	79.562,59	
12.5		CAIXA CRÉDITO AGRICOLA MUTUO	115.679,73	100.123,00		6,95	115.679,73	100.129,95	15.549,78	
	0045/40014194969	CCAM	115.679,73	100.123,00		6,95	115.679,73	100.129,95	15.549,78	
12.6		MILENNIUM BCP	1.052.156,20	994.434,26	59.277,39	510,10	1.111.433,59	994.944,36	116.489,23	
	0033/27980022233	BCP	1.052.156,20	994.434,26	59.277,39	510,10	1.111.433,59	994.944,36	116.489,23	
12.7		SANTANDER TOTTA	2.077.725,43	2.071.043,18			2.077.725,43	2.071.043,18	6.682,25	
	0018/17874322020	SANTANDER	796,85				796,85		796,85	
	0018/29279213020	SANTANDER	2.076.928,58	2.071.043,18			2.076.928,58	2.071.043,18	5.885,40	
		TOTAL DE DISPONIBILIDADES	47.502.757,99	45.602.048,86	620.087,81	397.743,63	48.122.845,80	45.999.792,49	2.123.053,31	
		DOCUMENTOS	739.190,81	174.859,57	3.508,00	534,81	742.698,81	175.394,38	567.304,43	
		DOTAÇÕES ORÇAMENTAIS	19.971.370,88	18.693.376,00	302.515,98	80.553,05	20.273.886,86	18.773.929,05	1.499.957,81	
		DOTAÇÕES NÃO ORÇAMENTAIS	1.728.641,47	1.105.927,22	381,25		1.729.022,72	1.105.927,22	623.095,50	

TESOUREIRO

FUNCIONÁRIO

ÓRGÃO EXECUTIVO

MAPA SÍNTESE DA RECONCILIAÇÃO BANCÁRIA

PERÍODO DE 2019/01/01 A 2019/12/31

Instituição Bancária		Saldo do Extracto Bancário	Saldo Contabilístico	Observações
Banco	N.º de Conta			
0007 NB	00053650001	640.125,05	640.125,05	
0007 NB	00286840008	549.128,66	549.128,66	
0010 BPI	63489270101	79.562,59	79.562,59	
0018 SANTANDER	17874322020	796,85	796,85	
0018 SANTANDER	29279213020	5.885,40	5.885,40	
0033 BCP	27980022233	116.538,43	116.489,23	Reconciliação efetuada e justificadas as divergências
0035 CGD	00001517431	288.380,16	284.027,97	Reconciliação efetuada e justificadas as divergências
0035 CGD	00020502530	68.298,55	88.474,47	Reconciliação efetuada e justificadas as divergências
0035 CGD	00021265431	200.534,76	200.534,76	
0035 CGD	00022781930	50.860,41	50.860,41	
0035 CGD	00025538330	142.164,21	69.042,61	Reconciliação efetuada e justificadas as divergências
0035 CGD	00026254130	21.487,53	21.487,53	
0045 CCAM	40014194969	15.549,78	15.549,78	
		Total	2.121.965,31	

- Presidente da CPCJ

MAPA DE FUNDOS DE MANEIO

Designação da entidade	Município da Póvoa de Lanhoso
Gerência	2019

Titulares do Fundo de Maneio	Avelino Adriano Gaspar Silva - Presidente
Dotação orçamental	12.000,00€
Valor do Fundo	1.000,00€
Data de constituição	15/01/2019

Ordem de Pagamento			Ordem de Pagamento			Ordem de Pagamento		
N.º	Data	Valor	N.º	Data	Valor	N.º	Data	Valor
353	04/02/2019	719,51		Transporte	9.181,91		Transporte	9.181,91
740	04/03/2019	963,12						
1157	01/04/2019	867,37						
1730	07/05/2019	701,51						
2405	04/06/2019	838,01						
2923	01/07/2019	937,99						
3624	01/08/2019	968,38						
4066	02/09/2019	630,24						
4360	01/10/2019	426,38						
4922	04/11/2019	634,11						
5219	29/11/2019	509,80						
5957	30/12/2019	985,49						
A transportar		9.181,91	A transportar		9.181,91		**TOTAL**	**9.181,91**

O Dirigente responsável pela área Administrativa e/ou Financeira

Assinatura Maria Lina Rogueiro

O Membro do executivo responsável pela área/ pelouro Financeiro

Assinatura

	MAPA DE FUNDOS DE MANEIO	

Designação da entidade	Município da Póvoa de Lanhoso
Gerência	2019

Titular do Fundo de Maneio	Maria José Martins Lourenço - Presidente da CPCJ Frederico Xavier Melo Costa Amaro - Presidente da CPCJ
Dotação orçamental	1.228,20€
Valor do Fundo	102,35 €
Data de constituição	15/01/2019

Ordem de Pagamento			Ordem de Pagamento			Ordem de Pagamento		
N.º	Data	Valor	N.º	Data	Valor	N.º	Data	Valor
386	06/02/2019	75,69		Transporte	226,90		Transporte	226,90
1155	02/04/2019	46,48						
1731	07/05/2019	45,89						
2922	01/07/2019	5,72						
5172	29/11/2019	39,50						
5954	30/12/2019	13,62						
A transportar		226,90	A transportar		226,90		TOTAL	226,90

O Dirigente responsável pela área Administrativa e/ou Financeira

Assinatura_____

O Membro do executivo responsável pela área/ pelouro Financeiro

Assinatura_____

MAPA DE FUNDOS DE MANEIO

Designação da entidade	Município da Póvoa de Lanhoso
Gerência	2019

Titular do Fundo de Maneio	Avelino Adriano Gaspar Silva - Presidente
Dotação orçamental	1.000€
Valor do Fundo	970,96€
Data de constituição	21/11/2019

Ordem de Pagamento			Ordem de Pagamento			Ordem de Pagamento		
N.º	Data	Valor	N.º	Data	Valor	N.º	Data	Valor
5247	29/11/2019	970,96		Transporte	970,96		Transporte	970,96
A transportar		970,96	A transportar		970,96		TOTAL	970,96

O Dirigente responsável pela área Administrativa e/ou Financeira

Assinatura Maria Manuela Lima Rodrigues

O Membro do executivo responsável pela área/ pelouro Financeiro

Assinatura

RELAÇÃO DOS FUNCIONÁRIOS QUE NA GERÊNCIA RECEBERAM PARTICIPAÇÃO EMOLUMENTAR E/OU CUSTAS DE EXECUÇÕES FISCAIS

Designação da entidade	Município da Póvoa de Lanhoso
Gerência	2019

Nome	Categoria	Diuturnidades na categoria em 31/10/89	Remuneração Base Auferida (1)	Emolumentos (2)	Custas de execuções Fiscais (3)	Subtotal (4)=(2)+(3)	Total (5)=(1)+(4)
Sónia Eduarda Rodrigues Sousa Dias	Técnica Superior	.....	21.712,64	.....	4.291,19	4.291,19	26.003,83
Alice Conceição Martins Lopes Queirós Pereira	Secretaria do GAP	.....	20.615,49	.....	4.291,14	4.291,14	24.906,63

O Dirigente responsável pela área Administrativa e/ou Financeira

Assinatura

O Membro do executivo responsável pela área/ pelouro Financeiro

Assinatura

RELAÇÃO DE TRABALHADORES EM SITUAÇÃO DE ACUMULAÇÃO DE FUNÇÕES

Designação da entidade	MUNICIPIO DA POVOA DE LANHOSO
Período da Gerência	Ano de 2019 (vigentes pelo mandato autárquico de 2017-2021)

MUNICÍPIO DA PÓVOA DE LANHOSO				CARGOS ACUMULADOS FUNÇÕES PÚBLICAS E/OU PRIVADAS		
Nome	**Cargo ou Função**	**Data do Provimento**	**Forma do Provimento**	**Cargo ou Função**	**Data do Despacho de Autorização**	**Regime de acumulação**
Albano Macedo Neves Fonseca	Técnico Superior	14-03-1991	Contrato trabalho funções públicas a tempo indeterminado	Peritagem Judicial e avaliação de prédios urbanos	19-11-2017	Privado
Luís José Lobato Azevedo Costa	Assistente Técnico	20-03-1992	Contrato trabalho funções públicas a tempo indeterminado	Topografia	19-11-2017	Privado
Manuel Joaquim Marques Costa	Técnico Superior	18-02-1981	Contrato trabalho funções públicas a tempo indeterminado	Consultor (Técnico de construção civil)	19-11-2017	Privado
Gabriel Eduardo Fernandes da Costa	Assistente Operacional	09-07-2018	Contrato trabalho funções públicas a tempo indeterminado	Transporte de madeiras/faturação	26-09-2018	Privado
Sílvia Fernandes Oliveira	Técnica Superior	09-07-2018	Contrato trabalho funções públicas a tempo indeterminado	Consultas de psicologia/ formação	27-09-2018	Privado
Tiago Amorim Lima Ribeiro	Assistente Técnico	01-04-2017	Contrato trabalho funções públicas a tempo indeterminado	Topografia	10-11-2017	Privado
José Eduardo de Oliveira Dias	Assistente Técnico	28-05-1993	Contrato trabalho funções públicas a tempo indeterminado	Seguros	13-11-2017	Privado
Rui Miguel Meira Braga	Técnico Superior	01-06-2007	Contrato trabalho funções públicas a tempo indeterminado	Técnico responsável pelo alvará da empresa	19-11-2017	Privado
André Filipe Rodrigues Cruz	Especialista Informática	01-08-2013	Contrato trabalho funções públicas a tempo indeterminado	Serviços Informática	19-11-2017	Privado
António da Cruz Alves	Especialista Informática	01-03-2004	Contrato trabalho funções públicas a tempo indeterminado	Informática	19-11-2017	Privado

MUNICÍPIO DA PÓVOA DE LANHOSO				CARGOS ACUMULADOS FUNÇÕES PÚBLICAS E/OU PRIVADAS		
Nome	**Cargo ou Função**	**Data do Provimento**	**Forma do Provimento**	**Cargo ou Função**	**Data do Despacho de Autorização**	**Regime de acumulação**
António José Teixeira de Campos	Técnico Superior	14-02-2014	Contrato trabalho funções públicas a tempo indeterminado	Ciências do Ambiente	19-11-2017	Privado
Carlos Alberto Lima Rodrigues	Técnico Superior	01-06-2017	Contrato trabalho funções públicas a tempo indeterminado	Fabricação de próteses dentárias	19-11-2017	Privado
Maira Ribeiro	Técnico Superior	01-04-2017	Contrato trabalho funções públicas a tempo indeterminado	Docência/ Formação e Artista	19-11-2017	Público/Privado
Marcos André Faria da Silva	Técnico Superior	06-04-2017	Contrato trabalho funções públicas a tempo indeterminado	Veterinário	19-11-2017	Privado
Maria da Glória Neves Lima Melo	Assistente Técnico	01-08-1997	Contrato trabalho funções públicas a tempo indeterminado	Serviços de contabilidade	19-11-2017	Privado
Raquel Maria Sousa da Silva	Técnica Superior	01-04-2017	Contrato trabalho funções públicas a tempo indeterminado	Psicóloga	19-11-2017	Privado
Sónia Eduarda Rodrigues Sousa Dias	Técnico Superior	15-01-2006	Contrato trabalho funções públicas a tempo indeterminado	Assessoria jurídica	20-12-2017	Privado
José Luis Amorim Fernandes	Técnico Superior	01-04-2017	Contrato trabalho funções públicas a tempo indeterminado	Coordenação de Segurança	28-12-2017	Privado
Eduardo Jorge Barbosa Barros	Técnico Superior	01-04-2017	Contrato trabalho funções públicas a tempo indeterminado	Projetos de engenharia civil/alvarás	11-03-2018	Privado
Hélder Manuel Lima Rodrigues	Técnico Superior	31-12-2012	Contrato trabalho funções públicas a tempo indeterminado	Técnico Oficial de Contas	13-03-2018	Privado
Carla Beatriz Vieira de Melo	Técnica Superior	09-07-2018	Contrato trabalho funções públicas a tempo indeterminado	Formação e consultoria	09-08-2018	Privado

MUNICÍPIO DA PÓVOA DE LANHOSO				CARGOS ACUMULADOS FUNÇÕES PÚBLICAS E/OU PRIVADAS		
Nome	**Cargo ou Função**	**Data do Provimento**	**Forma do Provimento**	**Cargo ou Função**	**Data do Despacho de Autorização**	**Regime de acumulação**
Nuno Castilho	Assistente Técnico	01-04-2017	Contrato trabalho funções públicas a tempo indeterminado	Turismo	13-05-2019	Privado

O Dirigente responsável pela área Administrativa e/ou Financeira

Assinatura

O Membro do executivo responsável pela área/ pelouro Financeiro

Assinatura

RELAÇAO NOMINAL DOS RESPONSÁVEIS

MUNICIPIO DA PÓVOA DE LANHOSO

1 de janeiro a 31 de dezembro de 2019

NOME	Situação no organismo	Período de Responsabilidade	Remuneração	Profissão	Morada
Avelino Adriano Gaspar da Silva	Presidente	01/01 a 31/12	56.950,88	Bancário	Rua Dr. Manuel Ferreira, nº 129 4830-542 Póvoa de Lanhoso
Manuel Jose Torcato Soares Baptista	Vereador	01/01 a 14/02	----	Empresário	Rua Dr. Albino Jose da Silva nº 22, 1º Esq. 4830-575 Póvoa de Lanhoso
João Pedro Rodrigues Barroso	Vereador	01/03 a 31/12	31.111,11	Estudante	Rua da Ponte, nº 108 4830-810 Vilela Póvoa de Lanhoso
Maria Gabriela da Cunha Baptista Rodrigues da Fonseca	Vereadora	01/01 a 24/11	35.286,83	Professora	Rua Dr. Francisco Sá Carneiro, n.º189, 4830 - 541 Póvoa de Lanhoso
André Miguel Lopes Rodrigues	Vereador	01/01 a 31/12	42.553,00	Engº Civil	Avenida das Penas, 115 4830-721 Sobradelo da Goma PVL
António Joaquim Barros da Silva	Vereador	01/01 a 31/12	-----	Reformado	Rua João Augusto Lopes Basto, nº 116 4830-545 PÓVOA DE LANHOSO
Frederico de Oliveira Castro	Vereador	01/01 a 31/12	----	Empresário	Rua Engº Albino Pinto da Silva, nº 12, 1º dtº 4630 - 565 Póvoa de Lanhoso
Maria de Fátima Duarte Vieira Moreira	Vereadora	01/01 a 31/12	----	Professora	Loteamento de Via Cova, nº.25 Lanhoso, 4830 -355 Póvoa de Lanhoso

NOME	Situação no organismo	Período de Responsabilidade	Remuneração	Profissão	Morada
Carla Sofia Vieira Carvalho	*Vereadora (regime de substituição)*	24 de setembro, 03 de outubro, 04 de novembro e 16 de dezembro (reuniões do Executivo)	----	Desempregada	Rua Santo Estêvão, 122 A 4830-300 GERAZ DO MINHO PVL
Sérgio Manuel Cardoso de Matos	*Vereador (regime de substituição)*	24 de janeiro, 07 de fevereiro, 30 de maio e 11 de julho (reuniões do Executivo)	----	Técnico de telecomunicações	Rua das Carvalhinhas, nº 210 4380-066 CLVOS PVL
Manuel José Costa de Carvalho e Sousa	*Vereador (regime de substituição)*	07 de fevereiro, 02 e 16 de maio, 27 de junho, 11 de julho e 03 de outubro (reuniões do Executivo)	----	Arquiteto Paisagista	Rua Maria da Fonte, nº 18, 3º andar 4830-548 PÓVOA DE LANHOSO

O Dirigente responsável pela área Administrativa e/ou Financeira

Assinatura

O Membro do executivo responsável pela área/ pelouro Financeiro

Assinatura

RELAÇÃO NOMINAL DOS RESPONSAVEIS

MUNICIPIO DA PÓVOA DE LANHOSO

1 de janeiro a 31 de dezembro de 2019

NOME	Situação no organismo	Período de Responsabilidade	Remuneração	Profissão	Morada
Carlos Fernando Teixeira Marques Marinho	Chefe Divisão (Chefia intermédia 2º grau)	01/01 a 31/12	42.150,86		Rua Veteranos de Guerra nº 304, 3º Dtºº Trás 4830- 571 Póvoa de Lanhoso
Estrela Adriana Dias de Sousa	Chefe Divisão (Chefia intermédia 2º grau)	01/01 a 31/12	38.791,08		Rua Venâncio 81 4830-324 *União de Freguesias Nogueiró Tenões BRG*
Hélder Manuel Lima Rodrigues	Chefe Divisão (Chefia intermédia 2º grau)	01/01 a 31/12	38.791,08		Avenida da República nº 130 4830-098 Campos PVL
Zita Gabriela Vieira da Fonseca Matos Gomes	Chefe Divisão (Chefia intermédia 2º grau)	01/01 a 31/12	38.791,08		Avenida de Oliveira, 579 4830-601 Oliveira PVL
Rui Miguel Meira Braga	Chefe Divisão (Chefia intermédia 2º grau)	01/01 a 31/12	33.572,99		Rua Teixeira de Queirós, 29 4710-043 Nogueira BRG
José Manuel Costa Silva	Técnico Superior (Aprovisionamento e contratação pública)	01/01 a 31/10	23.987,09		Urbanização 25 de Novembro,70, Lote C 2 4830-523 Póvoa de Lanhoso
Maria José Martins Lourenço	Chefe Divisão (Chefia intermédia 2º grau)	1/07 a 31/12	19.395,54		Rua do Polidesportivo, 311 4830-331 Lanhoso PVL

O Dirigente responsável pela área Administrativa e/ou Financeira

Assinatura

O Membro do executivo responsável pela área/ pelouro Financeiro

Assinatura

PÓVOA DE LANHOSO
Município

Declaração de compromissos plurianuais

O Presidente da Câmara Municipal da Póvoa de Lanhoso, para os efeitos previstos na alínea a) do n.º 1 do art.º 15 da Lei 22/2015, de 17 de março, declara que todos os compromissos plurianuais existentes a 31 de dezembro de 2019 se encontram devidamente registados na contabilidade não estando, por não ter sido oportunamente disponibilizada pela Direção Geral das Autarquias Locais (DGAL), registados na base de dados central de encargos plurianuais.

Câmara Municipal da Póvoa de Lanhoso, 31 de janeiro de 2020

O Presidente da Câmara,

PÓVOA DE LANHOSO
Município

Declaração de recebimentos e pagamentos em atraso

O Presidente da Câmara Municipal da Póvoa de Lanhoso, para os efeitos previstos na alínea b) do n.º 1 do art.º 15 da Lei 22/2015, de 17 de março, elenca todos os recebimentos e pagamentos em atraso a 31 de dezembro de 2019[1]:

Recebimentos:

Conta de Terceiros	Entidade	NIF	Data da Fatura ou doc. Eq.	Data de vencimento	Valor
21	IPUMI	507038746	04-09-2007	04-09-2007	2.381,06 €
21	IPUMI	507038746	31-12-2007	31-12-2007	1.641,25 €
21	IPUMI	507038746	23-05-2008	23-05-2008	3.955,32 €
21	IPUMI	507038746	31-12-2008	31-12-2008	8.429,07 €
21	IPUMI	507038746	21-08-2009	21-08-2009	7.567,75 €
21	IPUMI	507038746	31-12-2009	31-12-2009	5.473,85 €
21	IPUMI	507038746	30-06-2010	30-06-2010	6.759,90 €
21	IPUMI	507038746	30-09-2010	30-09-2010	3.468,12 €
21	IPUMI	507038746	16-12-2010	16-12-2010	3.471,12 €
21	IPUMI	507038746	01-04-2011	01-04-2011	3.512,13 €
21	IPUMI	507038746	12-07-2011	12-07-2011	3.512,13 €
21	IPUMI	507038746	30-09-2011	30-09-2011	3.512,13 €
21	IPUMI	507038746	24-11-2011	24-11-2011	3.539,85 €
21	IPUMI	507038746	22-06-2012	22-06-2012	7.057,56 €
21	IPUMI	507038746	31-12-2012	31-12-2012	7.057,56 €
21	Agregado				489.084,18 €
26	Agregado				905,23 €
				Total	**561.328,21 €**

Pagamentos:

Conta de Terceiros	Entidade	NIF	Data da Fatura ou doc. Eq.	Data de vencimento	Valor
				Total	**0,00 €**

Câmara Municipal da Póvoa de Lanhoso, 31 de janeiro de 2020

O Presidente da Câmara,

[1] A Autoridade Tributária não comunicou até à presente data os valores em atraso referentes a impostos diretos, pelo que esse montante encontra-se omisso.

PÓVOA
DE LANHOSO
Município

RELATÓRIO E PARECER DO AUDITOR EXTERNO

EXERCÍCIO DE 2019 - DRAFT

Em conformidade com a legislação em vigor e o mandato que nos foi conferido, vimos submeter à vossa apreciação o nosso parecer sobre as Contas individuais do **Município de Póvoa de Lanhoso** relativas ao período findo em 31 de Dezembro de 2019, sendo que as contas consolidadas serão oportunamente preparadas e colocadas à aprovação. Assim,

1. **Em termos de enquadramento, devemos referir que:**

   a) as contas sobre que nos pronunciamos são as contas individuais.

   b) ainda que sejam de referir as limitações que decorrem da certificação legal das contas nesta data emitida, o desenvolvimento dos nossos trabalhos contou com a colaboração, por parte do Município, dos intervenientes e responsáveis aos diversos níveis, que em geral se mostraram interessados em discutir e acolher criticamente sugestões de melhoria de procedimentos por nós apresentadas.

2. **No quadro das normas aplicáveis, considerando especialmente o disposto nos art.ºs 76.º e 77.º da Lei n.º 73/2013, de 3 de setembro, procedemos,**

   a) à verificação da regularidade dos livros, registos e respetivos suportes documentais;

   b) à verificação dos valores patrimoniais do Município;

   c) à análise dos procedimentos de controlo interno (contabilístico e administrativo) instituídos e à respetiva efetividade de aplicação;

   d) à análise das Demonstrações Financeiras, dos princípios contabilísticos subjacentes à sua elaboração, bem como do Relatório de Gestão;

   e) à análise dos mapas e do controlo da execução orçamental.

3. **Os procedimentos seguidos permitem-nos expressar que:**

   a) a Contabilidade, as Demonstrações Financeiras e o Relatório de Gestão satisfazem as disposições legais e refletem a atividade e a situação patrimonial e financeira do Município no exercício em causa, nos termos da opinião que nesta data manifestamos na certificação legal das contas, onde expressamos uma limitação de âmbito;

b) os mapas de execução orçamental, globalmente apuram taxas de execução para a receita de 95,0% e de 88,01 % para a despesa;

c) explicações mais detalhadas sobre a execução orçamental podem ser colhidas nos pontos "Análise Orçamental e Processo Orçamental" do Relatório de Gestão.

d) deverá prosseguir-se na melhoria dos procedimentos de controlo interno, aspetos que desenvolveremos em carta de recomendações a entregar à Câmara e que nos propomos continuar a acompanhar no desenvolvimento corrente dos trabalhos de auditoria.

4. **Tudo ponderado e como conclusão, somos de parecer que:**

a) O grau de execução orçamental corresponde, nas atuais condições, a um nível que consideramos muito razoável;

b) as contas anuais do Município e o respetivo relatório de gestão, que devem ser vistas à luz dos esclarecimentos que integram, especialmente no anexo às demonstrações financeiras e no próprio relatório, bem como da certificação legal das contas e das notas anteriores, merecem globalmente apreciação positiva;

e devemos salientar o espírito de colaboração com que pudemos contar por parte da Câmara Municipal e de todos os responsáveis aos diversos níveis, que agradecemos.

Braga, 06 de maio de 2020

António Fernandes, Marta Martins e Associados,
Sociedade de Revisores Oficiais de Contas, Lda. (n.º327)
Representada por:

António Manuel Pinheiro Fernandes
ROC n.º 993 | Registo na CMVM n.º 20160608

CERTIFICAÇÃO LEGAL DAS CONTAS - DRAFT

RELATÓRIO SOBRE A AUDITORIA DAS DEMONSTRAÇÕES FINANCEIRAS

Opinião com reserva

Auditámos as demonstrações financeiras anexas do Município da Póvoa de Lanhoso (a Entidade), que compreendem o balanço em 31 de dezembro de 2019 (que evidencia um total de 71.769.658 euros e um total de fundos próprios de 47.092.482 euros, incluindo um resultado líquido negativo de 243.014 euros), a demonstração de resultados e os mapas de execução orçamental (que evidenciam um total de 18.652.086 euros de despesa paga e um total de 20.152.044 euros de receita cobrada bruta) relativos ao ano findo naquela data, e o anexo às demonstrações financeiras que incluem um resumo das políticas contabilísticas significativas.

Em nossa opinião, exceto quanto aos possíveis efeitos da matéria referida na secção Bases para a opinião com reserva, as demonstrações financeiras anexas apresentam de forma verdadeira e apropriada, em todos os aspetos materiais, a posição financeira do Município da Póvoa de Lanhoso em 31 de dezembro de 2019 e o seu desempenho financeiro e a execução orçamental relativos ao ano findo naquela data de acordo com o POCAL.

Bases para a opinião com reserva

Tal como referido na nota introdutória e na nota 8.2.7 das Notas ao Balanço e à Demonstração dos Resultados, o Município mantem em curso a inventariação e a avaliação do respetivo património municipal, não se encontrando ainda relevado no ativo a totalidade do mesmo, tanto de domínio público como privado. Consequentemente não podemos aferir com segurança razoável qual o efeito nas contas de imobilizado, fundos próprios, amortizações acumuladas, amortizações do exercício e proveitos diferidos provenientes de subsídios afetos ao imobilizado. O Município ainda não dispõe da totalidade de cadastro e inventário para os bens contabilizados conforme disposto no plano oficial de contabilidade das autarquias locais e na portaria nº 671/2000 de 17/04.

A nossa auditoria foi efetuada de acordo com as Normas Internacionais de Auditoria (ISA) e demais normas e orientações técnicas e éticas da Ordem dos Revisores Oficiais de Contas. As nossas responsabilidades nos termos dessas normas estão descritas na secção "Responsabilidades do auditor pela auditoria das demonstrações financeiras" abaixo. Somos independentes da Entidade nos termos da lei e cumprimos os demais requisitos éticos nos termos do código de ética da Ordem dos Revisores Oficiais de Contas.

Estamos convictos que a prova de auditoria que obtivemos é suficiente e apropriada para proporcionar uma base para a nossa opinião com reservas.

Responsabilidades do órgão executivo pelas demonstrações financeiras

O órgão de gestão é responsável pela:

- preparação de demonstrações financeiras que apresentem de forma verdadeira e apropriada a posição financeira, o desempenho e a execução orçamental da Entidade, de acordo com o POCAL;

- elaboração do relatório de gestão nos termos legais e regulamentares aplicáveis;

- criação e manutenção de um sistema de controlo interno apropriado para permitir a preparação de demonstrações financeiras isentas de distorção material devida a fraude ou erro;

- adoção de políticas e critérios contabilísticos adequados nas circunstâncias;

- a avaliação da capacidade da Entidade de se manter em continuidade, divulgando, quando aplicável, as matérias que possam suscitar dúvidas significativas sobre a continuidade das atividades.

Responsabilidades do auditor pela auditoria das demostrações financeiras

A nossa responsabilidade consiste em obter segurança razoável sobre se as demonstrações financeiras estão isentas de distorções materiais devido a fraude ou erro, e emitir um relatório onde conste a nossa opinião. Segurança razoável é um nível elevado de segurança mas não é uma garantia de que uma auditoria executada de acordo com as ISA detetará sempre uma distorção material quando exista. As distorções podem ter origem em fraude ou erro e são consideradas materiais se, isoladas ou conjuntamente, se possa razoavelmente esperar que influenciem decisões económicas dos utilizadores tomadas com base nessas demonstrações financeiras.

Como parte de uma auditoria de acordo com as ISA, fazemos julgamentos profissionais e mantemos ceticismo profissional durante a auditoria e também:

- Identificamos e avaliamos os riscos de distorção material das demonstrações financeiras, devido a fraude ou a erro, concebemos e executamos procedimentos de auditoria que respondam a esses riscos, e obtemos prova de auditoria que seja suficiente e apropriada para proporcionar uma base para a nossa opinião. O risco de não detetar uma distorção material devido a fraude é maior do que o risco de não detetar uma distorção material devido a erro, dado que a fraude pode envolver conluio, falsificação, omissões intencionais, falsas declarações ou sobreposição ao controlo interno;

- Obtemos uma compreensão do controlo interno relevante para a auditoria com o objetivo de conceber procedimentos de auditoria que sejam apropriados nas circunstâncias, mas não para expressar uma opinião sobre a eficácia do controlo interno da Entidade;

- Avaliamos a adequação das políticas contabilísticas usadas e a razoabilidade das estimativas contabilísticas e respetivas divulgações feitas pelo órgão de gestão;

- Concluímos sobre a apropriação do uso, pelo órgão de gestão, do pressuposto da continuidade e, com base na prova de auditoria obtida, se existe qualquer incerteza material relacionada com acontecimentos ou condições que possam suscitar dúvidas significativas sobre a capacidade da Entidade para dar continuidade às suas atividades. Se concluirmos que existe uma incerteza material, devemos chamar a atenção no nosso relatório para as divulgações relacionadas incluídas nas demonstrações financeiras ou, caso essas divulgações não sejam adequadas, modificar a nossa opinião. As nossas conclusões são baseadas na prova de auditoria obtida até à data do nosso relatório. Porém, acontecimentos ou condições futuras podem levar a que a Entidade descontinue as suas atividades;

- Avaliamos a apresentação, estrutura e conteúdo global das demonstrações financeiras, incluindo as divulgações, e se essas demonstrações financeiras representam as transações e acontecimentos subjacentes de forma a atingir uma apresentação apropriada;

- Comunicamos com os encarregados da governação, entre outros assuntos, o âmbito e o calendário planeado da auditoria, e as conclusões significativas da auditoria incluindo qualquer
deficiência significativa de controlo interno identificado durante a auditoria.

A nossa responsabilidade inclui ainda a verificação da concordância da informação constante do relatório de gestão com as demonstrações financeiras.

RELATÓRIO SOBRE OUTROS REQUISITOS LEGAIS E REGULAMENTARES

Sobre o relatório de gestão
Em nossa opinião, o relatório de gestão foi preparado de acordo com os requisitos legais e regulamentares aplicáveis em vigor e a informação nele constante é coerente com as demonstrações financeiras auditadas, não tendo sido identificadas incorreções materiais.

Braga, 06 de maio de 2020

António Fernandes, Marta Martins e Associados,
Sociedade de Revisores Oficiais de Contas, Lda
Representada por:

António Manuel Pinheiro Fernandes
ROC n.º 993 | Registo na CMVM n.º 20160608

EPAVE

ESCOLA PROFISSIONAL DO ALTO AVE, E.M.

RELATÓRIO DE GESTÃO

2019



Av. dos Bombeiros Voluntários - 4830-514 Póvoa de Lanhoso - Tel. 253634811 | Fax.253634812 - www.epave.pt - comunicacao@epave.pt

Índice

Introdução 4
Relatório de Gestão 6
Gastos do Exercício 7
Rendimentos 7
Evolução Previsível da Sociedade 11
Factos relevantes ocorridos após o termo do exercício 11
Objetivos e políticas da escola em matéria de gestão do risco financeiro 12
Plano de Atividades e Orçamento 2019 12
Proposta de aplicação de resultados 12
Demonstrações financeiras 14
Demonstração dos resultados 15
Balanço 16
Demonstração das alterações no Património Líquido 17
Demonstração dos Fluxos de Caixa 18

Índice de Notas:

1 – IDENTIFICAÇÃO DA ENTIDADE, PERÍODO DE RELATO E REFERENCIAL CONTABILISTICO 20
2 - PRINCIPAIS POLÍTICAS CONTABILÍSTICAS, ALTERAÇÕES NAS ESTIMATIVAS CONTABILISTICAS E ERROS 20
2.2.2. Ativos Intangíveis 21
2.2.3. Locações 22
2.2.4. Imparidade de ativos fixos tangíveis e intangíveis 22
2.2.5. Ativos e passivos financeiros 23
2.2.6. Imparidade de ativos financeiros 23
2.2.7. Desreconhecimento de ativos e passivos financeiros 23
2.2.8. Rendimentos de Transações sem contraprestação 24
2.2.10 Juízos de valor críticos e principais fontes de incerteza associadas a estimativas 24
2.2.11. Imposto sobre o rendimento 25
2.2.12. Provisões 25
2.2.13. Encargos financeiros com empréstimos obtidos 26
2.2.14. Especialização de exercícios 26
2.2.15. Acontecimentos subsequentes 26
3 - ATIVOS INTANGÍVEIS 26
4 – ACORDOS DE CONCESSÃO DE SERVIÇOS: CONCEDENTE 28
5 - ATIVOS FIXOS TANGÍVEIS 28
6 - LOCAÇÕES 29
7 – CUSTO DE EMPRESTIMOS OBTIDOS 31
8 – PROPRIEDADES DE INVESTIMENTO 31
9 – IMPARIDADES DE ATIVOS 31
10 – INVENTÁRIOS 32
11 – AGRICULTURA 32
12 – CONTRATOS DE CONSTRUÇÃO 32
13 – RENDIMENTOS DE TRANSAÇÕES COM CONTRAPRESTAÇÃO 32
14 – RENDIMENTOS DE TRANSAÇÕES SEM CONTRAPRESTAÇÃO 32
15 – PROVISÕES, PASSIVOS CONTINGENTES E ATIVOS CONTINGENTES 33
16 – EFEITOS DE ALTERAÇÕES EM TAXAS DE CÂMBIO 33
17 – ACONTECIMENTOS APÓS A DATA DE RELATO 34
18 – INSTRUMENTOS FINANCEIROS 34
19 – BENEFÍCIOS DOS EMPREGADOS 38
20 – DIVULGAÇÕES DE PARTES RELACIONADAS DIVULGAÇÃO DE CONTROLO 39
21 – RELATO POR SEGMENTOS 40
22 – INTERESSES EM OUTRAS ENTIDADES 40
Encerramento Orçamental 2019 41
Parecer do Fiscal Único 47
Certificação Legal das Contas 48

Órgãos Sociais

Conselho de Administração

Presidente
Bruno Alberto Vieira Fernandes

Vogais
Maria Gabriela Cunha Baptista Rodrigues Fonseca

José Manuel Costa da Silva

Fiscal Único
Alberto Manuel Alves da Silva Martins, R.O.C.

INTRODUÇÃO

Os documentos de gestão e suporte financeiro que submetemos para aprovação da Assembleia Geral refletem, com fiabilidade, a atividade da Escola, cumprindo os objetivos definidos pela entidade proprietária e a missão a que se propõe diariamente a EPAVE.

Enquanto estabelecimento de ensino profissional, a EPAVE pretende disponibilizar uma oferta formativa de qualidade que vá ao encontro das necessidades do tecido empresarial do concelho e da região.

O relatório de gestão espelha uma execução considerável das atividades e do orçamento previsto, evidenciando contas certas, com rigor, apesar das dificuldades inerentes a esta atividade e, acima de tudo à problemática da alteração no financiamento, respeitante à Comparticipação Pública Nacional.

Destacar que ao longo deste ano foi possível encontrar uma solução que mitigue a subtração no orçamento de um valor muito importante para garantir os níveis de qualidade no que aos equipamentos e instalações diz respeito. Apesar do processo ainda não estar concluído, em sede de Tribunal de Contas, o Contrato-Programa assumido pela autarquia permitirá à EPAVE efetuar investimentos fundamentais que suspendeu nos últimos anos.

Este foi também um ano de valorização da melhoria contínua. A escola assumiu como prioridade a certificação da sua formação profissional em linha com as orientações do EQAVET, estando na fase final de preparação da auditoria externa que garantirá, cremos, o desejado Selo de Qualidade.

Este processo alavancou um conjunto de decisões ao nível da melhoria dos processos e da gestão. A escola investiu na aquisição de uma plataforma de gestão escolar que veio permitir uma completa informatização do modelo de organização, com claras vantagens para alunos e professores, sendo uma ferramenta fundamental para uma administração moderna e eficaz.

Investimento que veio a tomar-se ainda mais vital no atual enquadramento do ensino à distância.

A contratação de um serviço de psicologia para apoio aos alunos e, em especial, na monitorização dos casos mais sensíveis, veio reforçar a componente pedagógica e assessorar os diretores de turma nas problemáticas com que se deparam diariamente.

Ao nível das instalações, destacamos a decisão da autarquia em requalificar o edifício sede da EPAVE que apresenta manifestas fragilidades na sua estrutura e revestimento. Com este investimento, ao que acresce a manutenção geral que está a ser efetuada nos últimos meses, a escola verá melhoradas significativamente as suas instalações.

Ao longo do ano de 2019, foram reforçados os laços com os nossos parceiros que acolhem os alunos estagiários. Esta é uma componente fundamental para o ensino profissional, pelo que dedicamos uma atenção especial às empresas e às instituições locais com as quais mantemos excelentes relações.

Numa análise longitudinal, observamos que no período entre 1995 e 2019, a Taxa Média de Empregabilidade situa-se nos 74%. Em relação ao triénio "2016-2019", a Taxa de Empregabilidade situa-se nos 75%, dos quais 7,5% dos alunos prosseguiram estudos no Ensino Superior.

A EPAVE continua a sua Missão e Visão SER uma escola de referência no Vale do Ave, pela qualidade da formação profissional ministrada e pela promoção de princípios e valores nos jovens que se empenham em abraçar a vertente profissionalizante no seu percurso formativo e FORMAR jovens, proporcionando-lhes uma formação qualificante que lhes permite integrar no mundo do trabalho com sucesso, capazes de contribuir para o desenvolvimento da sociedade, respetivamente.

Uma nota final para destacar o esforço permanente dos colaboradores da EPAVE em cumprir a sua missão.
O desafio de abrir um novo curso de Educação e Formação, as alterações introduzidas pelo processo de certificação e as decisões tomadas ao nível da organização acrescentaram níveis suplementares ao trabalho já realizado.
Mas só assim, poderemos continuar a defender o ensino profissional de qualidade na Póvoa de Lanhoso, contribuindo também para o desenvolvimento social do concelho.

O Conselho de Administração

RELATÓRIO DE GESTÃO

AO SÓCIO,

No cumprimento das obrigações legais e estatutárias, vimos submeter à apreciação de V. Exas o presente relatório de gestão do exercício findo em 31/12/2019.

A EVOLUÇÃO DA GESTÃO DA ATIVIDADE, DESIGNADAMENTE NO QUE RESPEITA A CONDIÇÕES DO MERCADO, INVESTIMENTOS, GASTOS, RENDIMENTOS E ATIVIDADES DE INVESTIGAÇÃO E DESENVOLVIMENTO.

No ano letivo 2019-2020, foram aprovadas três novas turmas para os Cursos Técnicos Profissionais e um Curso de Educação e Formação de Jovens. As várias áreas de formação e saídas profissionais propostas pela escola foram escolhidas de acordo com o levantamento de necessidades de formação, identificadas pela DGEstE, Direção Geral dos Estabelecimentos Escolares, em articulação com a CIM do Ave, Comunidade Intermunicipal do Ave. Constatou-se a procura por parte dos jovens para determinadas áreas destas tipologias de formação, com o objetivo claro de obterem qualificações que lhes permitam, no futuro, um ingresso mais fácil no mercado de trabalho. O conhecimento da qualidade da formação ministrada aos jovens e o enquadramento com a necessidade de técnicos qualificados, capazes de contribuir para o desenvolvimento da economia nacional, aliada ao consequente aumento da empregabilidade, esteve na origem do acréscimo da procura da EPAVE - Escola Profissional do Alto Ave, E.M. por jovens oriundos de vários concelhos do distrito onde nos inserimos.

No exercício económico de 2019, o capital social cifra-se nos 20.000,00€ (vinte mil euros), detido a 100% pelo Município da Póvoa de Lanhoso. O valor inscrito na conta de reservas legais obrigatórias – 10.933,65€ (dez mil novecentos e trinta e três euros e sessenta e cinco cêntimos), manteve-se igual ao exercício anterior.

No capitulo dos Meios Financeiros Líquidos, a Escola Profissional do Alto Ave, E.M. apresenta um saldo bancário de caixa de 3.370,17€.

Para além das contas de Depósitos à Ordem, a EPAVE dispõe de uma Conta Caucionada com um "plafond" de 200.000,00€ (duzentos mil euros). No final do ano de 2019, a conta estava totalmente não utilizada.

Em consequência, a rubrica de Gastos e Perdas de Financiamento apresenta um saldo de 2.440,09€, registando um decréscimo face ao ano de 2018, cujo valor foi de 3.424,19€.

As contas a pagar a Fornecedores e Estado e Outros Entes Públicos totalizam um saldo conjunto de 229.779,86€, do qual 200.092,54€ respeita a dívidas ao Município da Póvoa de Lanhoso, essencialmente relacionadas com as rendas cujo prazo de pagamento é superior a 60 dias.

Gastos do exercício:

No capítulo de gastos do exercício referimos:

- Fornecimentos e Serviços Externos no montante de 348.786,99 € (2018 - 283.149,15 €) onde se destacam as verbas destinadas a honorários – pagamento a colaboradores em regime de prestação de serviços (125.755,73€; 2018 - 100.259,11 €), e a verba referente a Rendas e Alugueres, devido ao contrato de arrendamento com o Município da Póvoa de Lanhoso, que passou a estabelecer um valor anual de 120.000 € (2018 - 80.000 €).
- Gastos com o Pessoal no montante de 505.110,62€, verificando-se um aumento de 16.591,74€ comparativamente com o ano de 2018, cujo valor ascendeu a 488.518,88€. Este aumento é essencialmente justificado com a contratação de duas professoras no início de 2019, com Contrato de Trabalho a tempo parcial.

Recursos Humanos	Saldo Inicial 2019	Saídas	Entradas	Saldo Final 2019
Funcionários	26	1	3	28

Recursos Humanos	Saldo Inicial 2018	Saídas	Entradas	Saldo Final 2018
Funcionários	26	0	0	26

- Outros Gastos e Perdas – Subsídios a Formandos, valores de subsídios de alojamento, alimentação e transporte representam um encargo de 254.295,30€. Em 2018, o valor foi de 299.635,79€.
- Gastos de Depreciação e Amortização, no exercício de 2019, foram imputados 45.937,91€ (2018 - 47.133,06€) de gastos com amortizações. Com o reconhecimento do rendimento resultante de subsídios ao investimento apenas é suportado pela escola um gasto líquido de 8.332,76€. No ano de 2018, o valor era de 9.527,86€.

Rendimentos:

Os rendimentos da EPAVE são, na totalidade, assegurados pelo financiamento do POCH/Ministério da Educação/ Município da Póvoa de Lanhoso. Estes destinam-se a cobrir os gastos de funcionamento e gestão da escola, verificando-se um rendimento de 1.141.138,97€. Em 2018, registou-se o valor de 1.154.805,86 €, verificando-se uma diminuição dos financiamentos atribuídos, em face do número de alunos por turma, uma vez que foi permitida a abertura de turmas abaixo do número mínimo, uma vez que somos território de baixa densidade.

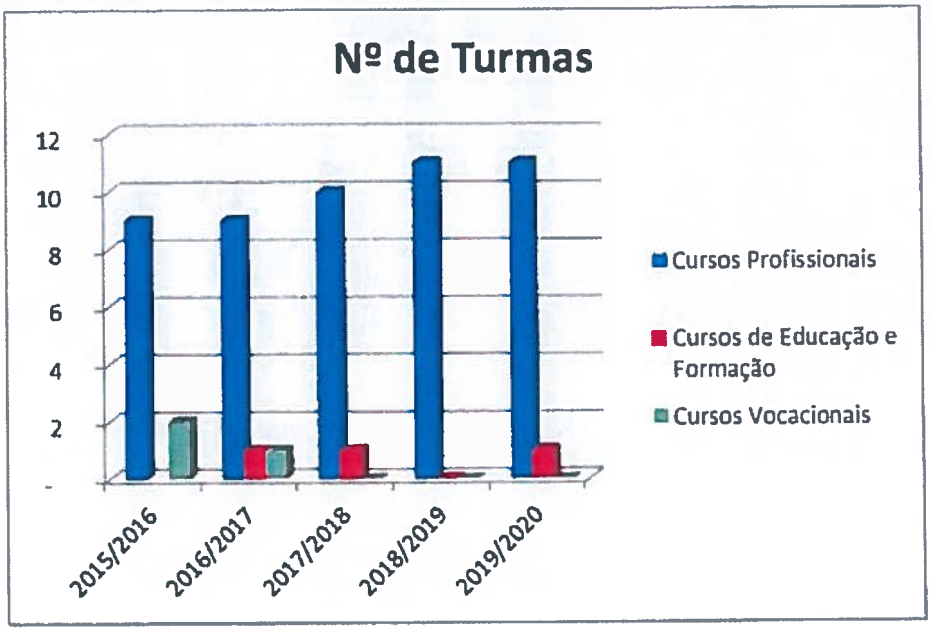

O gráfico acima demonstra a oscilação do número de turmas que têm sido aprovadas pelo Ministério da Educação para a EPAVE, permitindo visualizar o crescimento a partir do ano letivo de 2016-2017, atingindo agora uma estrutura com um total de 12 turmas em funcionamento.

No capítulo dos outros rendimentos do exercício referimos:

- Outros Rendimentos e Ganhos, com um saldo de 52.406,85€ (2018 - 53.183,70€), refletem o reconhecimento de rendimentos destinados à compensação de gastos com amortizações de ativos, cuja aquisição foi alvo de subsídios ao investimento. Os rendimentos de atividades conexas à formação, nomeadamente os relacionados com o bar, com os serviços mínimos e serviços de apoio a formandos, ascendem em 2019 ao montante de 14.486,18€. Em 2018, este montante ascendeu a 14.897,51€.

NO ANO DE 2019, PODEREMOS DESTACAR, AO NÍVEL DO DESENVOLVIMENTO DAS AÇÕES, OS SEGUINTES DADOS:

- **Funcionamento e gestão das ações no âmbito da Medida 1.6 Cursos Profissional - POCH:**

Quanto ao funcionamento e gestão das ações no âmbito da Medida 1.6 - Cursos Técnico Profissionais- tem-se verificado uma procura dos cursos profissionais da área técnica de mecatrónica automóvel. Neste sentido, foi ajustada a oferta formativa nesta área para o ano letivo de 2019-2020.

Todas as ações propostas para esta Medida do POCH - Programa Operacional do Capital Humano - estão sujeitas ao modelo de gestão baseado no método de custos unitários (forfetário). Assim, obedece-se a uma gestão mais rigorosa, pela aplicação de valores fixos, condicionando no entanto o orçamento, na medida em que dificulta a correção de gastos pontuais. Isto obriga à execução de um Plano de Atividades mais rigoroso.

- **Plano Anual de Atividades**

O Plano Anual de Atividades projetado para o ano letivo 2018/2019 foi realizado na sua generalidade, destacando-se algumas atividades:

- Participação e organização de Atividades no Domínio da Estratégia Nacional de Educação para a Cidadania, destacando-se atividades desenvolvidas pelo Município da Póvoa de Lanhoso, IPSS's concelhias, Centros de Convívio, Universidade Sénior entre outras instituições locais e regionais. Salientam-se atividades como a Semana da Igualdade, Semana da Educação, Dinâmicas educativas para a Promoção da Interculturalidade, Ações Informativas e Educativas sobre educação sexual, educação ambiental, Empreendedorismo, entre outras.
- Celebração de Dias Temáticos de carácter social e cultural a título de exemplo Dia do Ensino Profissional, Dia Internacional do Homem – Testemunho e Marcha contra a violência, S. Martinho, Natal, S. Valentim, Dia da Terra, entre outros;
- Visitas de Estudo a Feiras, Mostras Educativas e Espaços Culturais;
- Participação em Atividades Laboratoriais;
- Realização de Palestra e Workshops em diferentes temáticas, direcionadas para as saídas profissionais dos cursos ministrados;
- Participação em Congressos Nacionais e Internacionais;
- Participação nas Olimpíadas de Marketing e Publicidade;
- Realização da Semana Aberta;
- Organização de Atividades Desportivas, como torneios em deportos coletivos, como voleibol, futebol, andebol
- Organização da Festa de encerramento do ano letivo;
- Realização Passeio de Lazer e realização de atividades Radicais / Aquáticas
- Apresentação pública de PAP's

Nos eventos realizados no Plano Anual de Atividades, é importante destacar o elevado número de participantes, o envolvimento da comunidade escolar e local, a ampla divulgação nos órgãos de comunicação social – imprensa regional e local – e, sobretudo, o cumprimento dos objetivos delineados, cumprindo o Projeto Educativo (P.E.) da EPAVE, bem como a promoção das atividades que vão ao encontro dos objetivos do P.E. e do Perfil dos Alunos à Saída da Escolaridade Obrigatória.

- **Programas Comunitários**

No âmbito dos Programas Comunitários, consolidamos e ampliamos as parcerias nacionais e internacionais, ao nível da mobilidade de alunos, com destaque para o Programa ERASMUS+. Este programa proporcionou aos nossos formandos, dos diversos Cursos, um estágio em contexto de trabalho real em diversas cidades europeias. Permitiu ainda a mobilidade do *staff* em diversas empresas de Espanha, Itália, Reino Unido e Alemanha ao longo do período do projeto 2017/2019. Em 2019, realizaram-se também mobilidades para Alemanha, Espanha e Reino Unido.

Estes intercâmbios constituem uma forte aposta da Escola Profissional na valorização do percurso profissional e cultural dos seus alunos e do staff, permitindo-lhes a melhoria de competências profissionais, culturais e linguísticas. Indubitavelmente, o Programa ERAMUS+ contribuiu para uma maior empregabilidade e melhor perspetiva de carreira e maior facilidade de integração no mercado de trabalho.

Desta forma, a implementação deste projeto prevê gastos de viagem, subsistência e alojamento, suportados pelo financiamento específico para este projeto, havendo ainda uma pequena verba para custos de funcionamento e gestão.

- **Responsabilidade Social da EPAVE**

À semelhança de anos anteriores a EPAVE, no âmbito da responsabilidade social, continua a desenvolver, um conjunto de atividades, de acordo com o perfil profissional, que vão ao encontro da comunidade local. A EPAVE tem estabelecidas importantes parcerias com instituições concelhias, no âmbito dos seus Planos de Ação Social, que permitem Encontros Intergeracionais, a abertura da oficina pedagógica de Cabeleireiro a IPSS's da Póvoa de Lanhoso e Centros de Convívio, a Partilha de Experiências, entre outras.

O Serviço de Inserção Profissional do Alto Ave – SIPRAVE presta também um serviço social, na medida em que permite o acesso à lista de Ofertas de Emprego, na dinamização do Grupo EPAVE Emprego nas redes sociais, onde são colocadas as ofertas de Emprego das diferentes áreas profissionais, acessível aos atuais e ex-alunos da EPAVE. Mais, este gabinete apoia a elaboração de Curriculum Vitae, Entrevista de Emprego, acesso ao Ingresso no Ensino Superior, divulgando os Cursos, bem como no apoio à candidatura, entre outros serviços.

Evolução Previsivel da Sociedade

As candidaturas com financiamento aprovado no presente Quadro Comunitário de apoio PORTUGAL2020 pelo POCH – Programa Operacional do Capital Humano apresentam os seguintes montantes:

Nº Projetos	Ano letivos Candidatura	Cursos	Nivel	Valor Aprovado Candidatura	valor Aprovado Candidatura (85% FSE)	valor Aprovado Candidatura (15% CPN)
POCH-01-5266-FSE-000289	2015-2016	Cursos Vocacionais	II	108 520,45	92 242,38	16 278,07
POCH-01-5266-FSE-000715	2016-2017	Cursos Vocacionais	II	72 549,96	61 667,47	10 882,49
POCH-01-5266-FSE-000813	2016-2018	Cursos Educação e Formação de Jovens	II	116 954,95	99 411,71	17 543,24
POCH-01-5571-FSE-001023	2016-2019	Cursos Profissionais	IV	2 103 220,82	1 787 737,70	315 483,12
POCH-01-5571-FSE-001573	2017-2020	Cursos Profissionais	IV	1 462 109,96	1 242 793,47	219 316,49
POCH-01-5571-FSE-002010	2018-2020	Cursos Profissionais	IV	900 144,20	765 122,57	135 021,63
POCH-04-5267-FSE-000171	2019-2020	Projeto Certificação EQAVET		20 715,00	17 607,75	3 107,25
POCH-01-5571-FSE-002548	2019-2020	Cursos Profissionais	IV	373 657,94	317 609,25	56 048,69
POCH-01-5571-FSE-001446	2019-2021	CEF - Cursos de Educação e Formação de Jovens	II	138 840,41	118 014,35	20 826,06
Totais				5 296 713,69	4 502 206,84	794 507,05

Estes elementos permitem-nos encarar com satisfação a prossecução do nosso objetivo de contribuir para uma melhor formação profissional.

Factos relevantes ocorridos após o termo do exercício.

Após 31 de Dezembro de 2019 e até à presente data não foi registada a ocorrência de factos que possam afetar direta ou indiretamente as condições de equilíbrio económico e financeiro da empresa, ou que afetem de forma materialmente relevante as demonstrações financeiras e os resultados apresentados. Todavia, merece especial atenção e divulgação o facto relacionado com a Pandemia COVID-19, descrito no parágrafo seguinte.

No momento da emissão deste relatório, o mundo vive uma situação de Pandemia, que levou a um estado de emergência decretado pelo Estado português. Este estado de emergência levou ao enceramento de escolas desde o dia 13 de março de 2020, situação que acarretou para as escolas uma necessidade de reinventar novos métodos de ensino desafiantes para todos os intervenientes. Apesar destes constrangimentos, a EPAVE tem conseguido ministrar a formação, por diversos meios tecnológicos através de plataformas informáticas. Nas situações de carência económica dos alunos, a EPAVE disponibilizou meios tecnológicos, como computadores portáteis e hotspots. A EPAVE, no momento, está a rentabilizar a plataforma de Gestão Escolar, de modo a integrar o TEAMS, para uma maior fiabilidade e segurança na interação com os alunos. Acrescente-se ainda que entidade financiadora disponibilizou no seu site diretrizes no sentido de orientar as escolas no ensino à distância, tendo as mesmas que recolher evidências da formação ministrada à distância. Todavia, não é expectável qualquer impacto material na atividade desenvolvida e no financiamento da mesma.

OBJETIVOS E POLÍTICAS DA ESCOLA EM MATÉRIA DE GESTÃO DOS RISCOS FINANCEIROS

- **Risco Financeiro**

A EPAVE, à semelhança de todas as outras escolas profissionais, está exposta a uma variedade de riscos financeiros, merecendo especial enfoque, os riscos de taxa de juro, de liquidez e de crédito.

Este conjunto de riscos financeiros resulta do desenrolar da sua atividade e induzem incertezas quanto à sua capacidade de geração de fluxos de caixa e de retornos, nomeadamente dos seus capitais próprios.

A política de gestão dos riscos financeiros procura minimizar impactos e efeitos adversos decorrentes da incerteza característica dos mercados e das políticas. Esta incerteza, que se reflete em diversas vertentes, exige especial atenção, medidas concretas e efetivas de gestão do seu risco financeiro.

Os diversos tipos de risco financeiro estão inter-relacionados e as diversas medidas de gestão, ainda que específicas a cada um deles, encontram-se em larga medida ligadas, e essa interligação contribui para a prossecução do mesmo objetivo comum, isto é, a diminuição da volatilidade dos fluxos de caixa e das rentabilidades esperadas.

- **Risco de Taxa de Juro**

A política de gestão de risco de taxa de juro tem por objetivo a otimização do custo da dívida e a obtenção de um reduzido nível de volatilidade nos encargos financeiros, ou seja, controlar e mitigar o risco de se incorrerem em perdas, resultantes de variações das taxas de juro a que se encontra indexada a dívida financeira da instituição denominada em euros.

- **Risco de liquidez**

O objetivo da gestão de risco de liquidez é garantir que, em todos os momentos, as instituições tenham a capacidade financeira, para cumprir os seus compromissos pecuniários nas datas em que estes são exigíveis, bem como, para exercer a sua atividade corrente e prosseguir os seus planos estratégicos.

A obtenção de elevados níveis de flexibilidade financeira, fundamental para a gestão deste risco, tem vindo a ser prosseguida pelo recurso às seguintes medidas de gestão:

- Estabelecimento de relações de parceria com as entidades financiadoras, assegurando o seu apoio financeiro à escola numa ótica de longo prazo, nas melhores e/ou nas mais desfavoráveis conjunturas, que ciclicamente afetam todos as atividades;
- Financiamento dos investimentos a Médio Longo Prazo (MLP), adequando as maturidades da dívida e o plano de pagamento das responsabilidades resultantes do financiamento, à capacidade de geração de fluxos de caixa;
- Escalonamento do vencimento da dívida financeira ao longo do tempo, procurando estender a maturidade média da dívida para a tornar mais coincidente com o grau de permanência de alguns ativos de longo prazo detidos;
- Procura de diversificação das fontes e instrumentos de financiamento.

Plano de Atividades e Orçamento 2019

O Plano de Atividades e Orçamento de 2019, apresentava um montante de receita total de 2.293.831,64€ e um montante de despesa total de 2.534.603,89€.

Relativamente à execução da receita efetiva, esta ascendeu a 972.234,39€, o equivalente a uma execução de 68%. A despesa efetiva foi realizada no montante de 1.002.579,65€ evidenciando uma percentagem de execução de 65%.

O reduzido grau de execução deve-se essencialmente à receita não recebida associada à parte do financiamento que deve ser garantido pela entidade pública participante (Município da Póvoa de Lanhoso), cuja transferência depende de visto do Tribunal de Contas, processo que à data deste relatório ainda se encontra em análise por parte daquela Instituição. A não transferência dos valores por parte do Município implicou a não execução da despesa prevista, com impacto no reduzido grau de execução da mesma.

	Aprovação com Alterações Orçamentais (1)	Recebimentos / Pagamentos (3)	% de execução receb /Pag (3)/ (2)
Receita efetiva	1 427 495,81	972 234,39	68%
Receita não efetiva	866 335,83	62 764,27	7%
Receita Total	**2 293 831,64**	**1 034 998,66**	45%
Despesa efetiva	- 1 548 082,48	- 1 002 579,65	65%
Despesa não efetiva	- 986 521,41	- 64 564,27	7%
Despesa Total	**- 2 534 603,89**	**- 1 067 143,92**	42%

De referir que nos termos do previsto na Norma de Contabilidade Pública N.º 26, a receita e a despesa não efetiva correspondem, respetivamente, às quantias recebidas de ativos e passivos financeiros, e às quantias pagas de ativos e passivos financeiros. O orçamento inicial previa a utilização no exercício dos créditos negociados com a banca, sob a forma de conta caucionada, facto que não aconteceu, traduzindo-se desta forma numa execução de receitas e despesas não efetivas bastante reduzida.

Proposta de aplicação de resultados

Propõe-se ao sócio que o resultado líquido positivo de 27.585,68€, seja transferido para a rubrica de resultados transitados de forma a permitir o autofinanciamento.

Póvoa de Lanhoso, 30 de Abril de 2020

O CONSELHO DE ADMINISTRAÇÃO

Bruno Alberto Vieira Fernandes (Presidente)

Maria Gabriela Cunha Baptista Rodrigues da Fonseca (Vogal)

José Manuel Costa da Silva (Vogal)

Demonstrações Financeiras

Demonstração dos Resultados

(Montantes expressos em euros)

RENDIMENTOS E GASTOS	Notas	2019	2018
Transferências Correntes e Subsídios à exploração obtidos	14	1 141 138,97	1 154 805,86
Fornecimentos e serviços externos		- 348 786,99	- 283 149,15
Gastos com o pessoal	19	- 505 110,62	- 488 518,88
Aumento/Redução do Justo Valor		27,83	- 4,98
Outros rendimentos e ganhos	18	52 406,85	53 183,70
Outros gastos e perdas	18	- 256 379,46	- 301 093,83
Resultado antes de depreciações, gastos de financiamento e impostos		83 296,58	135 222,72
Gastos / reversões de depreciação e de amortização	3/5	- 45 937,91	- 47 133,06
Resultado operacional (antes de gastos de financiamento e impostos)		37 358,67	88 089,66
Juros e gastos similares suportados	7	- 2 440,09	- 3 424,19
Resultado antes de impostos		34 918,58	84 665,47
Imposto sobre o rendimento	18	- 7 332,90	- 17 779,75
Resultado líquido do período		27 585,68	66 885,72

O anexo faz parte integrante da demonstração dos resultados por naturezas do exercício findo em 31 de Dezembro de 2019.

O Contabilista Certificado

Valdemar Jorge Azevedo Veloso

O Conselho de Administração

Bruno Alberto Vieira Fernandes

Maria Gabriela Cunha Baptista Rodrigues Fonseca

José Manuel Costa da Silva

Póvoa de Lanhoso, 30 de Abril de 2020

Balanço:

(Montantes expressos em euros)

ATIVO	Notas	31 Dezembro 2019	31 Dezembro 2018
ATIVO NÃO CORRENTE:			
Ativos fixos tangiveis	5	496 921,01	521 369,59
Ativos intangiveis	3	5 859,58	5 339,93
Outros Investimentos Financeiros		3 044,03	1 744,50
Total do ativo não corrente		**505 824,62**	**528 454,02**
ATIVO CORRENTE:			
Devedores por Transferencia e Subsidios(POCH+CPN)	14	491 408,91	360 928,08
Estado e outros entes públicos	18	9 559,87	59,36
Outras contas a receber	14	352 899,05	304 412,12
Diferimentos (Gastos a reconhecer)		3 714,94	3 162,88
Caixa e depósitos bancários		3 370,17	35 515,44
Total do ativo corrente		**860 952,94**	**704 077,88**
Total do ativo		**1 366 777,56**	**1 232 531,90**
PATRIMÓNIO LÍQUIDO E PASSIVO			
PATRIMÓNIO LÍQUIDO :			
Património / Capital	18	20 000,00	20 000,00
Reservas	18	10 933,65	10 933,65
Resultados transitados	18	256 400,47	189 514,75
Outras Variações Patrimonio Liquido	18	431 433,36	469 038,51
		718 767,48	**689 486,91**
Resultado liquido do periodo		27 585,68	66 885,72
Total do Património Liquido		**746 353,16**	**756 372,63**
PASSIVO NAO CORRENTE:			
Financiamentos obtidos	6	3 930,96	
Total do passivo não corrente		**3 930,96**	
PASSIVO CORRENTE:			
Fornecedores	18	208 920,39	1 889,42
Adiantamentos de Clientes, Contibuintes e Utentes (POCH	14	281 960,95	287 640,68
Estado e outros entes públicos	18	20 859,47	20 494,02
Financiamentos obtidos	6	4 843,43	
Outras contas a pagar	18	99 909,20	166 135,15
Total do passivo corrente		**616 493,44**	**476 159,27**
Total do passivo		**620 424,40**	**476 159,27**
Total do Património Líquido e do Passivo		**1 366 777,56**	**1 232 531,90**

O anexo faz parte integrante do balanço em 31 de Dezembro de 2019

O Contabilista Certificado

Valdemar Jorge Azevedo Veloso

O Conselho de Administração

Bruno Alberto Vieira Fernandes

Maria Gabriela Cunha Baptista Rodrigues Fonseca

José Manuel Costa da Silva

Póvoa de Lanhoso, 30 de Abril de 2020

Demonstração das alterações no Património Líquido

DEMONSTRAÇÃO DAS ALTERAÇÕES NO PATRIMÓNIO LÍQUIDO
NO PERÍODO 2019

(Montantes expressos em euros)

	Notas	Capital realizado	Reservas legais	Resultados transitados	Outras variações no património líquido	Resultado líquido do período	Total do património líquido
Posição no início do período 2019	18	20 000,00	10 933,65	189 514,75	469 038,51	66 885,72	756 372,63
Alterações no período:							-
Outras alterações reconhecidas no património líquido							-
Imputação de Subsídios ao Investimento	18				(37 605,15)		(37 605,15)
Aplicação de Resultado do exercício anterior	18			66 885,72		(66 885,72)	-
		20 000,00	10 933,65	256 400,47	431 433,36	-	718 767,48
Resultado líquido do período						27 585,68	27 585,68
Resultado integral						27 585,68	746 353,16
Posição no fim do período 2019		20 000,00	10 933,65	256 400,47	431 433,36	27 585,68	746 353,16

O Contabilista Certificado

Valdemar Jorge Azevedo Veloso

O Conselho de Administração

Bruno Alberto Vieira Fernandes

Maria Gabriela Cunha Baptista Rodrigues Fonseca

José Manuel Costa da Silva

Póvoa de Lanhoso, 30 de Abril de 2020

DEMONSTRAÇÃO DAS ALTERAÇÕES NO PATRIMÓNIO LÍQUIDO
NO PERÍODO 2018

(Montantes expressos em euros)

	Notas	Capital realizado	Reservas legais	Resultados transitados	Outras variações no património líquido	Resultado líquido do período	Total do património líquido
Posição no início do período 2018	18	20 000,00	10 933,65	99 329,49	506 643,71	90 185,26	727 092,11
Alterações no período:							-
Outras alterações reconhecidas no património líquido							-
Imputação de Subsídios ao Investimento	18				(37 605,20)		(37 605,20)
Aplicação de Resultado do exercício anterior	18			90 185,26		(90 185,26)	-
		20 000,00	10 933,65	189 514,75	469 038,51	-	689 486,91
Resultado líquido do período						66 885,72	66 885,72
Resultado integral						66 885,72	756 372,63
Posição no fim do período 2018		20 000,00	10 933,65	189 514,75	469 038,51	66 885,72	756 372,63

O Contabilista Certificado

Valdemar Jorge Azevedo Veloso

O Conselho de Administração

Bruno Alberto Vieira Fernandes

Maria Gabriela Cunha Baptista Rodrigues Fonseca

José Manuel Costa da Silva

Póvoa de Lanhoso, 30 de Abril de 2020

Demonstração dos Fluxos de Caixa

	Notas	2019		2018	
FLUXOS DE CAIXA DAS ATIVIDADES OPERACIONAIS:					
Recebimentos de clientes / POCH	14	972 196,38		1 130 096,53	
Pagamentos a fornecedores e formandos		-339 482,29		-429 970,82	
Pagamentos ao pessoal	19	-506 116,26		-488 462,13	
Pagamentos ao pessoal Prestadores de Serviços		-120 963,68		-96 277,31	
Caixa gerada pelas operações		5 634,15		115 386,27	
Pagamento / recebimento do imposto sobre o rendimento	18	-16 833,41		-20 304,52	
Fluxos das actividades operacionais [1]			-11 199,26		95 081,75
FLUXOS DE CAIXA DAS ACTIVIDADES DE INVESTIMENTO:					
Pagamentos respeitantes a:					
Activos fixos tangíveis	5	-14 881,03		-2 917,55	
Activos intangíveis	3	-3 683,85		-430,50	
Investimentos financeiros					
Outros activos			-18 564,88		-3 348,05
Recebimentos provenientes de:					
Juros e rendimentos similares		58,96		50,61	
Dividendos			58,96		50,61
Fluxos das actividades de investimento [2]			-18 505,92		-3 297,44
FLUXOS DE CAIXA DAS ACTIVIDADES DE FINANCIAMENTO:					
Recebimentos provenientes de:					
Financiamentos obtidos		62 764,27		278 000,00	
Outras operações de financiamento			62 764,27		278 000,00
Pagamentos respeitantes a:					
Financiamentos obtidos		-62 764,27		-428 000,00	
Juros e gastos similares	7	-2 440,09		-3 787,80	
Outras operações de financiamento			-65 204,36		-431 787,80
Fluxos das actividades de financiamento [3]			-2 440,09		-153 787,80
Variação de caixa e seus equivalentes [4]=[1]+[2]+[3]			-32 145,27		-62 003,49
Efeito das diferenças de câmbio					
Caixa e seus equivalentes no início do período			35 515,44		97 518,93
Caixa e seus equivalentes no fim do período			3 370,17		35 515,44

O anexo faz parte integrante da demonstração dos fluxos de caixa do exercício findo em 31 de Dezembro de 2019

O Contabilista Certificado

Valdemar Jorge Azevedo Veloso

O Conselho de Administração

Bruno Alberto Vieira Fernandes

Maria Gabriela Cunha Baptista Rodrigues Fonseca

José Manuel Costa da Silva

Póvoa de Lanhoso, 30 de Abril de 2020

em 31 de dezembro de 2019

(Montantes expressos em euros)

As Notas 4, 8, 9, 10, 11, 12, 15, 16, 21 e 22 em conformidade com o normativo, no entanto, não são aplicáveis à entidade.

1 – IDENTIFICAÇÃO DA ENTIDADE, PERÍODO DE RELATO E REFERENCIAL CONTABILÍSTICO

A EPAVE – Escola Profissional do Alto Ave é uma Empresa Municipal, classificada como EPR (Empresa Pública Reclassificada), detida a 100% pelo Município da Póvoa de Lanhoso, sediada na Avenida da República da Póvoa de Lanhoso, foi constituída em 1999 em aplicação pelo Decreto-Lei Nº4/98, e tem a sua sede social em Av. Bombeiros Voluntários 4830-514 Póvoa de Lanhoso.

As demonstrações financeiras anexas são apresentadas em euros e foram aprovadas pelo *Conselho de Administração*, na reunião de 11 de Maio de 2020. Contudo, as mesmas estão ainda sujeitas a aprovação pela Assembleia Geral, nos termos da legislação comercial em vigor em Portugal e na alínea c) do nº1 do artigo 25º da Lei 50/2012. As Contas Consolidas podem ser obtidas na sede do Município da Povoa de Lanhoso, na Avenida da República.

O *Conselho de Administração* entende que estas demonstrações financeiras referentes ao período contabilístico de 2019 refletem de forma verdadeira e apropriada as operações da escola, bem como a sua posição e desempenho financeiros e fluxos de caixa.

As demonstrações financeiras anexas foram preparadas no quadro das disposições em vigor em Portugal, em conformidade com o Decreto-Lei nº 192/2015, de 13 de setembro, alterado pelo decreto-lei nº 85/2016 de 21 de dezembro e de acordo com a estrutura conceptual da informação financeira, normas contabilísticas públicas e de relato financeiro e normas interpretativas aplicáveis ao exercício findo em 31 de dezembro 2019, nos termos da Portaria nº218/2016 de 9 de agosto, aplicando-se à EPAVE o Regime Simplificado das Pequenas Entidades.

2 - PRINCIPAIS POLÍTICAS CONTABILÍSTICAS, ALTERAÇÕES NAS ESTIMATIVAS CONTABILÍSTICAS E ERROS

As principais políticas contabilísticas adotadas na preparação das demonstrações financeiras anexas, são as seguintes:

2.1. Bases de mensuração usada na preparação das demonstrações financeiras

As demonstrações financeiras anexas foram preparadas no pressuposto da continuidade das operações, a partir dos registos contabilísticos da escola, de acordo com as Normas Contabilísticas Públicas e de Relato Financeiro vigentes em Portugal no exercício de 2019.

2.2. Outras políticas contabilísticas relevantes

2.2.1 Ativos fixos tangíveis

Os ativos fixos tangíveis encontram-se registados ao custo de aquisição ou de produção, o qual inclui o gastos de compra, quaisquer gastos diretamente atribuíveis às atividades necessárias para colocar os ativos na localização e condição necessárias para operarem da forma pretendida, deduzido de amortizações acumuladas.

Os ativos fixos tangíveis são registados ao custo de aquisição ou produção, deduzido de depreciações acumuladas e eventuais perdas por imparidade acumuladas.

As depreciações são calculadas, após o momento em que o bem se encontra em condições de ser utilizado, de acordo com o método das quotas constantes, em conformidade com o período de vida útil estimado para cada grupo de bens.

As taxas de amortização utilizadas correspondem aos seguintes períodos de vida útil estimada:

Classe de bens	Anos
Edifícios e Outras Construções	20
Equipamento Básico	5-20
Equipamento de Transporte	4
Equipamento Administrativo	4-10
Ferramentas e Utensílios	3-6

A vida útil e método de depreciação dos vários bens são revistos anualmente. O efeito de alguma alteração a estas estimativas é reconhecido prospectivamente na demonstração dos resultados.

As despesas de manutenção e reparação (dispêndios subsequentes) que não são suscetíveis de gerar benefícios económicos futuros adicionais, são registadas como gastos no período em que incorrem.

O ganho ou a perda resultante da alienação ou abate de um ativo fixo tangível é determinado como a diferença entre o justo valor do montante recebido na transação, ou a receber e a quantia líquida de amortizações acumuladas, escriturada do ativo e é reconhecido em resultados no período em que ocorre o abate ou a alienação.

2.2.2. Ativos intangíveis

Os ativos intangíveis são registados ao custo deduzido de amortizações e perdas por imparidade acumuladas.

As amortizações de ativos intangíveis são reconhecidas numa base linear durante a vida útil estimada dos ativos intangíveis.

As taxas de amortização utilizadas correspondem aos seguintes períodos de vida útil estimada:

Classe de bens	Anos
Licenças Software	3

As vidas úteis e método de amortização dos vários ativos intangíveis são revistos anualmente. O efeito de alguma alteração a estas estimativas é reconhecido na demonstração dos resultados prospectivamente.

2.2.3. Locações

As locações são classificadas como financeiras, sempre que os seus termos transferem substancialmente todos os riscos e benefícios associados à propriedade do bem para o locatário. As restantes locações são classificadas como operacionais. A classificação das locações é feita em função da substância e não da forma do contrato.

Os ativos adquiridos mediante contratos de locação financeira, bem como as correspondentes responsabilidades, são registados no início da locação pelo menor de entre o justo valor dos ativos e o valor presente dos pagamentos mínimos da locação. Os pagamentos de locações financeiras são repartidos entre encargos financeiros e redução da responsabilidade, de modo a ser obtida uma taxa de juro constante sobre o saldo pendente da responsabilidade.
Os pagamentos de locações operacionais são reconhecidos como gasto numa base linear durante o período da locação. Os incentivos recebidos são registados como uma responsabilidade, sendo o montante agregado dos mesmos, reconhecidos como uma redução do gasto com a locação, igualmente numa base linear.

As rendas contingentes são reconhecidas como gastos do período em que são incorridas.

2.2.4. Imparidade de ativos fixos tangíveis e intangíveis

Em cada data de relato, é efetuada uma revisão das quantias escrituradas dos ativos fixos tangíveis e intangíveis, da instituição, com vista a determinar se existe algum indicador de que os mesmos possam estar em imparidade. Se existir algum indicador, é estimada a quantia recuperável dos respetivos ativos a fim de determinar a extensão da perda por imparidade.

A quantia recuperável do ativo consiste no maior de entre o justo valor deduzido de custos para vender e o valor de uso. Na determinação do valor de uso, os fluxos de caixa futuros estimados são descontados, usando uma taxa de desconto que reflita as expectativas do mercado quanto ao valor temporal do dinheiro e, quanto aos riscos específicos do ativo relativamente aos quais as estimativas de fluxos de caixa futuros não tenham sido ajustadas.

Sempre que a quantia escriturada do ativo for superior à sua quantia recuperável, é reconhecida uma perda por imparidade. A perda por imparidade é registada de imediato na demonstração dos resultados na rubrica de "Perdas por imparidade", salvo se tal perda compensar um excedente de revalorização registado no capital próprio. Neste último caso, tal perda será tratada como um decréscimo daquela revalorização.

A reversão de perdas por imparidade reconhecidas em exercícios anteriores é registada quando existem evidências de que as perdas por imparidade reconhecidas anteriormente já não existam ou diminuíram. A reversão das perdas por imparidade é reconhecida na demonstração dos resultados na rubrica de "Reversões de perdas por imparidade". A reversão da perda por imparidade é efetuada até ao limite da quantia que estaria reconhecida (líquida de amortizações) caso a perda por imparidade anterior não tivesse sido registada.

2.2.5. Ativos e passivos financeiros

Os ativos e os passivos financeiros são reconhecidos no balanço quando a escola se torna parte das correspondentes disposições contratuais, sendo utilizado para o efeito o previsto na NCP 18 – Instrumentos financeiros.
Os ativos e os passivos financeiros seguintes são mensurados ao custo menos perdas por imparidade:

- Ativos e passivos financeiros tais como clientes, fornecedores, contas a receber, contas a pagar ou empréstimos bancários, incluindo os em moeda estrangeira;
- Contratos para conceder ou contrair empréstimos.

Os instrumentos financeiros negociados em mercado líquido e regulamentado são mensurados ao justo valor, reconhecendo-se as variações deste por contrapartida de resultados do período.
Os custos de transação só são incluídos na mensuração inicial do ativo financeiro ou passivo financeiro, quando este seja mensurado ao custo menos perda por imparidade.

2.2.6. Imparidade de ativos financeiros

Em cada data de relato, é avaliada a imparidade de todos os ativos financeiros que não sejam mensurados ao justo valor através de resultados. Se existir uma evidência objetiva de imparidade, a entidade reconhece uma perda por imparidade na demonstração dos resultados.
A perda por imparidade é a diferença entre a quantia escriturada e o valor presente dos fluxos de caixa futuros estimados descontados à taxa de retorno de mercado corrente para um ativo financeiro semelhante.

2.2.7. Desreconhecimento de ativos e passivos financeiros

A instituição desreconhece ativos financeiros apenas quando os direitos contratuais aos seus fluxos de caixa expiram por cobrança, ou quando transfere para outra entidade o controlo desses ativos financeiros e todos os riscos e benefícios significativos associados à posse dos mesmos.
A instituição desreconhece o passivo financeiro apenas quando a correspondente obrigação seja liquidada, cancelada ou expire.

2.2.8. Rendimentos de Transações sem contraprestação

Os subsídios do POCH e CMPVL (Contratos-Programa) apenas são reconhecidos quando existe uma certeza razoável de que a instituição irá cumprir com as condições de atribuição dos mesmos e de que os mesmos irão ser recebidos.

Os subsídios do Governo associados à aquisição ou produção de ativos não correntes são inicialmente reconhecidos no capital próprio, sendo subsequentemente imputados numa base sistemática (proporcionalmente às depreciações ou amortizações dos ativos subjacentes) como rendimentos do exercício durante as vidas úteis dos ativos com os quais se relacionam.

Outros subsídios do Governo são, de uma forma geral, reconhecidos como rendimentos de uma forma sistemática durante os períodos necessários para os balancear com os gastos que é suposto compensarem. Subsídios do Governo que têm por finalidade compensar perdas já incorridas ou que não têm custos futuros associados são reconhecidos como rendimentos do período em que se tornam recebíveis.

2.2.9. Rendimentos de Transações com Contraprestação

O rendimento é mensurado pelo justo valor da contraprestação recebida ou a receber. O rendimento reconhecido está deduzido do montante de devoluções, descontos e outros abatimentos e não inclui IVA e outros impostos liquidados relacionados com a venda.

O rendimento proveniente da venda de bens é reconhecido quando todas as seguintes condições são satisfeitas:

- Todos os riscos e vantagens associados à propriedade dos bens foram transferidos para o comprador;
- A instituição não mantém qualquer controlo sobre os bens vendidos;
- O montante do rendimento pode ser mensurado com fiabilidade;
- É provável que benefícios económicos futuros associados à transação fluam para a instituição;
- Os gastos incorridos ou a incorrer com a transação podem ser mensurados com fiabilidade.

O rendimento proveniente da prestação de serviços é reconhecido com base na percentagem de acabamento da transação/serviço, desde que todas as seguintes condições sejam satisfeitas:

- O montante do rendimento pode ser mensurado com fiabilidade;
- É provável que benefícios económicos futuros associados à transação fluam para a instituição;
- Os gastos incorridos ou a incorrer com a transação podem ser mensurados com fiabilidade;
- A fase de acabamento da transação/serviço pode ser mensurada com fiabilidade.

O rendimento de juros é reconhecido utilizando o método do juro efetivo, desde que seja provável que benefícios económicos fluam para a instituição e o seu montante possa ser mensurado com fiabilidade.

2.2.10 Juízos de valor críticos e principais fontes de incerteza associadas a estimativas

Na preparação das demonstrações financeiras anexas foram efetuados juízos de valor e estimativas e utilizados diversos pressupostos que afetam as quantias relatadas de ativos e passivos, assim como as quantias relatadas de rendimentos e gastos do período.

As estimativas e os pressupostos subjacentes foram determinados por referência à data de relato com base no melhor conhecimento existente à data de aprovação das demonstrações financeiras dos eventos e transações em curso, assim como na experiência de eventos passados e/ou correntes. Contudo, poderão ocorrer situações em períodos subsequentes que, não sendo previsíveis à data de aprovação das demonstrações financeiras, não foram consideradas nessas estimativas. As alterações às estimativas que ocorram posteriormente à data das demonstrações financeiras serão corrigidas de forma prospetiva. Por este motivo e dado o grau de incerteza associado, os resultados reais das transações em questão poderão diferir das correspondentes estimativas.

Os principais juízos de valor e estimativas efetuadas na preparação das demonstrações financeiras anexas referem-se às vidas úteis dos ativos fixos tangíveis que foram determinadas tendo por base os critérios do Classificador Complementar 2 – Cadastro e vidas úteis dos ativos fixos tangíveis, intangíveis e propriedades de investimento, entendendo a gerência que os mesmos representam a melhor estimativa da utilidade esperada do ativo para a entidade.

2.2.11. Imposto sobre o rendimento

O imposto sobre o rendimento do exercício registado na demonstração dos resultados corresponde aos impostos correntes.

O imposto corrente a pagar é calculado com base no lucro tributável da instituição. O lucro tributável difere do resultado contabilístico, uma vez que exclui diversos gastos e rendimentos que apenas serão dedutíveis ou tributáveis em outros exercícios, bem como gastos e rendimentos que nunca serão dedutíveis ou tributáveis.

2.2.12. Provisões

As provisões são registadas quando a instituição tem uma obrigação presente (legal ou implícita) resultante dum acontecimento passado, é provável que para a liquidação dessa obrigação ocorra uma saída de recursos e o montante da obrigação possa ser razoavelmente estimado.

O montante das provisões registadas consiste na melhor estimativa, na data de relato, dos recursos necessários para liquidar a obrigação. Tal estimativa, revista em cada data de relato, é determinada tendo em consideração os riscos e incertezas associados a cada obrigação.

2.2.13. Encargos financeiros com empréstimos obtidos

Os encargos financeiros relacionados com empréstimos obtidos são reconhecidos como gastos à medida que são incorridos.

2.2.14. Especialização de exercícios

A escola regista os seus rendimentos e gastos de acordo com o princípio da especialização de exercícios, pelo qual os rendimentos e gastos são reconhecidos à medida que são gerados, independentemente do momento do respetivo recebimento ou pagamento. As diferenças entre os montantes recebidos e pagos e os correspondentes rendimentos e gastos gerados são registadas como ativos ou passivos.

2.2.15. Acontecimentos subsequentes

Os acontecimentos após a data do balanço que proporcionam informação adicional sobre condições que existiam à data do balanço ("*adjusting events*" ou acontecimentos após a data do balanço que dão origem a ajustamentos) são refletidos nas demonstrações financeiras. Os eventos após a data do balanço que proporcionam informação sobre condições ocorridas após a data do balanço ("*non adjusting events*" ou acontecimentos após a data do balanço que não dão origem a ajustamentos) são divulgados nas demonstrações financeiras, se forem considerados materiais.

3 - ATIVOS INTANGÍVEIS

Durante os exercícios findos em 2019 e em 2018 o movimento ocorrido na quantia escriturada dos ativos intangíveis, bem como nas respetivas amortizações acumuladas e perdas por imparidade acumuladas, foi o seguinte:

2019

	Programas de Computadores e Pagina Web	Total
Ativos		
Saldo inicial	14 635,77	14 635,77
Aquisições	3 683,85	3 683,85
Saldo final	18 319,62	18 319,62
Amortizações acumuladas e perdas por imparidade acumuladas		
Saldo inicial	9 295,84	9 295,84
Amortizações do exercício	3 164,20	3 164,20
Saldo final	12 460,04	12 460,04
Ativos liquidos	5 859,58	5 859,58

2018

	Programas de Computadores e Pagina Web	Total
Ativos		
Saldo inicial	12 520,17	12 520,17
Aquisições	2 115,60	2 115,60
Saldo final	14 635,77	14 635,77
Amortizações acumuladas e perdas por imparidade		
Saldo inicial	6 376,73	6 376,73
Amortizações do exercício	2 919,11	2 919,11
Saldo final	9 295,84	9 295,84
Ativos liquidos	5 339,93	5 339,93

Os ativos intangíveis são amortizados de acordo com o método das quotas constantes durante as vidas úteis estimadas, conforme referido na nota 2. A amortização do periodo encontra-se apresentada nos quadros anteriores.

4 – ACORDOS DE CONCESSÃO DE SERVIÇOS: CONCEDENTE

Não Aplicável

5 - ATIVOS FIXOS TANGÍVEIS

Durante os exercícios findos em 2019 e em 2018 o movimento ocorrido na quantia escriturada dos ativos tangíveis, bem como nas respetivas depreciações acumuladas e perdas por imparidade acumuladas, foi o seguinte:

2019

	Edifícios e outras construções	Equipamentos Básicos	Equipam. de transporte	Equipam. administ.	Outros ativos tangíveis	Total
Ativos						
Saldo inicial	1 329 490,39	529 402,45	30 609,92	82 961,92	1 020,00	1 973 484,68
Transferências					(1 020,00)	(1 020,00)
Aquisições		18 325,13				18 325,13
Saldo final	1 329 490,39	547 727,58	30 609,92	82 961,92	-	1 990 789,81
Depreciação acumuladas e perdas por imparidade acumuladas						
Saldo inicial	821 505,19	527 059,32	30 609,92	71 920,66		1 451 095,09
Transferência entre contas						-
Depreciação do exercício	37 605,15	5 168,56				42 773,71
Saldo final	859 110,34	532 227,88	30 609,92	71 920,66	-	1 493 868,80
Ativos líquidos	470 380,05	15 499,70	-	11 041,26	-	496 921,01

2018

	Edificios e outras construções	Equipamentos Basicos	Equipam. de transporte	Equipam. administ.	Outros ativos tangiveis	Total
Ativos						
Saldo inicial	1 329 490,39	525 341,91	30 609,92	83 084,91	1 020,00	1 969 547,13
Transferências		1 142,99		(122,99)	(1 020,00)	-
Aquisições		2 917,55				2 917,55
Saldo final	1 329 490,39	529 402,45	30 609,92	82 961,92	-	1 972 464,68
Amortizações acumuladas e perdas por imparidade						
Saldo inicial	783 899,99	517 341,10	30 609,92	75 030,12		1 406 881,13
Transferência entre contas		3 109,46		(3 109,46)		-
Depreciações do exercício	37 605,20	6 608,76				44 214,00
Saldo final	821 505,19	527 059,32	30 609,92	71 920,66	-	1 451 095,09
Ativos liquidos	507 985,20	2 343,13	-	11 041,26	-	521 369,59

Os ativos fixos tangíveis são amortizados de acordo com o método das quotas constantes durante as vidas úteis estimadas, conforme referido na nota 2. As depreciações do exercício são apresentadas nos quadros anteriores.

6 - LOCAÇÕES

Locações operacionais

Em 2019 a escola foi locatária em contratos de locação operacional, realizou-se um contrato de arrendamento do edifício com o Município da Povoa de Lanhoso no valor mensal de 10.000€ por um periodo de 5 anos.

	Pagamentos minimos nao cancelaveis	
	2019	2018
Até 1 ano	120 000,00	200 000,00
Entre 1 ano e 5 anos	280 000,00	400 000,00
	400 000,00	600 000,00

Relativamente aos Fornecimentos e Serviços Externos de referir que as rendas entre as quais as do edificio tem representatividade na rubrica mencionada.

	2019	2018
62 - Outros	224 987,22	198 043,74
6261 - Rendas e Algueres	123 799,77	85 105,41
	348 786,99	283 149,15

Locações financeira

No ano de 2019 a EPAVE outorgou 2 contratos de locação financeira no sentido de dotar a escola de meios necessários de informática, a necessidade de adquirir uma Servidor para substituição do anterior que estava obsoleto e a necessidade de reformular o contrato de máquinas de impressão.

Neste seguimento, em 2019, existe um contrato de locação financeira para um Servidor novo, cuja mensal ascende a 334,95€ por um período de 2 anos e um outro para as máquinas de impressão, num valor mensal de 223,80€ por um período de 3 anos. Os valores foram capitalizados pelos pagamentos mínimos da locação, calculados de acordo com os contratos outorgados, na rubrica de Ativos Fixos Tangíveis, apresentados na Nota 5 deste Anexo às contas. Os valores capitalizados relacionados com estes equipamentos podem ser apresentados da seguinte forma:

	2019		
	Custo Aquisição	Depreciações/ perdas imp. acumuladas	Montante líquido
Equipamento de impressão	5 731,80	191,06	5 540,74
Equipamento de Servidor	5 744,69	1 148,94	4 595,75
	11 476,49	1 340,00	10 136,49

Em 2018 não existiam Ativos adquiridos em locação Financeira.

O valor em divida dos pagamentos mínimos da locação à data de 31-12-2019, podem ser apresentados da seguinte forma:

	2019
Até 1 ano	4 843,43
Entre 1 ano e 5 anos	3 930,96
Valor presente dos pagamentos mínimos	8 774,39

7 – CUSTO DE EMPRESTIMOS OBTIDOS

Financiamentos obtidos

Não existem financiamentos obtidos que estejam a ser utilizados, para além dos relacionados com as Locações Financeiras apresentadas na Nota 6 anterior. Todavia, existe uma conta caucionada negociada junto do Novo Banco, podendo o detalhe ser apresentado da seguinte forma:

	Entidade Financiadora	2019			2018		
			Montante utilizado			Montante utilizado	
		Limite	Corrente	Não corrente	Limite	Corrente	Não corrente
Instituições financeiras:							
Empréstimos bancários							
Novo Banco - Conta Caucionada	NB	200 000,00	-		200 000,00	-	
		200 000,00	-	-	200 000,00	-	-

A Conta Corrente Caucionada do Novo Banco foi reformulada durante o ano de 2019, conseguindo assim uma redução da taxa de juros contratualizados para "Euribor a 3 meses" acrescida de um "spread" de 1,00%. Para obtenção da linha de crédito foi emitida, como colateral, uma Carta Conforto do Município da Póvoa de Lanhoso.
De verificar que a Conta Corrente Caucionada se manteve à data de 31 de dezembro nos anos de referencia sem valores utilizados.

Os gastos e perdas de financiamento reconhecidos no decurso dos exercícios findos em 2019 e 2018 são detalhados conforme se segue:

	2019		2018	
Juros suportados				
Financiamentos bancários	5,31		3 424,19	
Locações financeiras	1 914,78			
Outros serviços bancários	520,00	2 440,09		3 424,19

8 – PROPRIEDADES DE INVESTIMENTO

Não Aplicável

9 – IMPARIDADES DE ATIVOS

Não Aplicável

10 – INVENTÁRIOS

Não Aplicável

11 – AGRICULTURA

Não Aplicável

12 – CONTRATOS DE CONSTRUÇÃO

Não Aplicável

13 – RENDIMENTOS DE TRANSAÇÕES COM CONTRAPRESTAÇÃO

As únicas transações com contraprestação estão relacionadas com as atividades de secretaria da escola e com a reprografia. Os rendimentos destas duas atividades nos exercícios de 2019 e 2019 podem ser apresentados da seguinte forma:

	2019	2018
Rendimentos suplementares	14 453,18	14 617,51
Serviços de Secretaria	1 487,50	3 300,00
Serviços de Reprografia e Bar	12 965,68	11 317,51

14 – RENDIMENTOS DE TRANSAÇÕES SEM CONTRAPRESTAÇÃO

Réditos de transferências:

Durante o exercício findo em 2019 e 2018 a escola beneficiou dos seguintes subsídios:

Subsídio	2019 Valor Reconhecido	Valor recebido	Valor Adiantamento por conta	Valor Reemb. Submetido	Valor por receber
Subsídios à exploração:					
Subsidios POCH	924 436,78	936 965,58	281 960,95	1 707,12	298 558,72
Subsidios Erasmus +	53 926,00	20 209,40			
Subsidios CPN 15%	162 776,19			489 701,79	53 629,33
	1 141 138,97	957 174,98	281 960,95	491 408,91	352 188,05

Subsídio	2018 Valor Reconhecido	Valor recebido	Valor Adiantamento por conta	Valor Reemb. Submetido	Valor por receber
Subsídios à exploração:					
Subsidios POCH	947 524,95	1 094 540,23	229 603,79		256 621,21
Subsidios Erasmus +	38 950,00		33 716,60		
Subsidios CPN 15%	168 330,91		24 320,29	360 928,08	45 963,41
	1 154 805,86	1 094 540,23	287 640,68	360 928,08	302 584,62

Os subsídios à exploração estão sujeitos à submissão de pedidos de Reembolso/ Saldo Final, assim no termo da candidatura do triénio de 2016-2019 foi submetido a apreciação o saldo final, que ate à data ainda não foi analisado. Neste sentido, adotamos uma politica de reconhecimento do rédito correspondente em face de uma estimativa plausível, ou seja, analisando número de alunos e volume de formação no sentido de registar a melhor estimativa de rédito a ser aprovado em saldo final.

15 – PROVISÕES, PASSIVOS CONTINGENTES E ATIVOS CONTINGENTES

Não Aplicável

16 – EFEITOS DE ALTERAÇÕES EM TAXAS DE CÂMBIO

Não Aplicável

17 – ACONTECIMENTOS APÓS A DATA DE RELATO

Após 31 de Dezembro de 2019 e até à presente data não foi registada a ocorrência de factos que possam afetar direta ou indiretamente as condições de equilíbrio económico e financeiro da empresa, ou que afetem de forma materialmente relevante as demonstrações financeiras e os resultados apresentados. Todavia, face à Pandemia do COVID 19, entende-se dever divulgar a informação que consta no parágrafo seguinte.

No momento da emissão deste relatório, o mundo vive uma situação de Pandemia, que levou a um estado de emergência decretado pelo Estado português. Este estado de emergência levou ao encerramento de escolas desde o dia 13 de março de 2020, situação que acarretou para as escolas uma necessidade de reinventar novos métodos de ensino desafiantes para todos os intervenientes. Apesar destes constrangimentos, a EPAVE tem conseguido ministrar a formação, por diversos meios tecnológicos através de plataformas informáticas. Nas situações de carência económica dos alunos, a EPAVE disponibilizou meios tecnológicos, como computadores portáteis e hotspots. A EPAVE, no momento, está a rentabilizar a plataforma de Gestão Escolar, de modo a integrar o TEAMS, para uma maior fiabilidade e segurança na interação com os alunos. Acrescente-se ainda que entidade financiadora disponibilizou no seu site diretrizes no sentido de orientar as escolas no ensino à distância, tendo as mesmas que recolher evidências da formação ministrada à distância. Todavia, não é expectável qualquer impacto material na atividade desenvolvida e no financiamento da mesma.

18 – INSTRUMENTOS FINANCEIROS

Capital social

Em 2019, o capital da escola, totalmente subscrito e realizado, era composto por uma quota do Município da Póvoa de Lanhoso com o valor total de 20.000,00 Euros.

Reserva legal

De acordo com a legislação comercial em vigor, pelo menos 5% do resultado líquido anual se positivo, tem de ser destinado ao reforço da reserva legal até que esta represente 20% do capital. Esta reserva não é distribuível a não ser em caso de liquidação da escola, mas pode ser utilizada para absorver prejuízos depois de esgotadas as outras reservas, ou incorporada no capital.

Em 2019 e 2018 a reserva legal ascendia a 10.933,65 €.

Resultados Transitados

Com a incorporação do resultado líquido de 2019 esta conta apresenta um saldo positivo de 256.400,47€ (2018 – 189.514,75€).

Subsídios ao Investimento

Durante o exercício findo em 31 de dezembro de 2019 a escola beneficiou dos seguintes subsídios:

	2019		
	Valor Bruto	Imputação Acumulada a Resultados	Saldo Subsídios Atribuidos
Concurso Infraestruturas 1997	224 459,08	194 998,84	29 460,24
Concurso Infraestruturas 2005	851 775,42	515 909,87	335 865,55
Concurso Infraestruturas 2006 - Factoring	247 915,90	142 861,62	105 054,28
Obras Auditório	5 340,00	5 340,00	0,00
Medida 1.5 - Reequipamento Escolas	25 433,70	25 433,70	0,00
	1 354 924,10	884 544,03	470 380,07

	2018		
	Valor Bruto	Imputação Acumulada a Resultados	Saldo Subsídios Atribuidos
Concurso Infraestruturas 1997	224 459,08	192 754,25	31 704,83
Concurso Infraestruturas 2005	851 775,42	488 606,60	363 168,82
Concurso Infraestruturas 2006 - Factoring	247 915,90	134 804,34	113 111,56
Obras Auditório	5 340,00	5 340,00	0,00
Medida 1.5 - Reequipamento Escolas	25 433,70	25 433,70	0,00
	1 354 924,10	846 938,89	507 985,21

Contas a Pagar:

Em 2019 e em 2018 as rubricas "adiantamentos de clientes, fornecedores e outras contas a pagar" apresentavam a seguinte composição:

	2019	2018
Fornecedores		
Fornecedores C/C	208 920,39	1 889,42
	208 920,39	1 889,42
Credores por Transferência e Subsídios Concedidos		
Adiantamentos de Credores por Subsídios Concedidos	281 960,95	287 640,68
	281 960,95	287 640,68
Outras dívidas a pagar:		
Subsídios a Formandos	29 935,00	14 683,29
Prestadores de Serviços	722,54	722,54
Remunerações Férias e S.F.	68 219,36	66 977,01
Outros por Acréscimo de Gastos	1 032,30	81 826,57
Outras contas a pagar		1 925,74
	99 909,20	166 135,15

No ano de 2019 registou-se o montante de 281.960,95€ a título de "Adiantamentos de credores por subsídios concedidos" este valor está previsto nas candidaturas e engloba montantes de adiantamentos para o ano de 2019.

Conexo com as contas pagas e a pagar encontram-se os "outros gastos e perdas" que podem ser decompostos da seguinte forma para os exercícios findos em 2019 e em 2018:

	2019	2018
Impostos e Taxas	43,16	258,04
Quotizações	1 200,00	1 200,00
Outros - Gastos com Formandos	255 136,30	299 635,79
	256 379,46	301 093,83

Estes gastos dizem respeito a gastos com impostos e taxas, quotizações, custos com formandos – subsídios de alimentação, subsídios de transporte, subsídio de alojamento, bolsas de profissionalização, bolsas de material de estudo e seguro e acidentes pessoais escolares para os formandos e correções de exercícios anteriores.

Em 2019 e em 2018 as rubricas de "estado e outros entes públicos" apresentavam a seguinte composição:

	2019		2018	
	Activo	Passivo	Activo	Passivo
Imposto sobre o rendimento das pessoas colectivas				
Pagamentos por conta	16 878,00		17 823,00	
Estimativa de imposto	-7 332,90		-17 779,75	
Retenção na Fonte	14,77		16,11	
Imposto sobre o rendimento das pessoas singulares				
Retenção na Fonte		4 396,00		3 990,01
Contribuições para a Segurança Social / ADSE/ ACSS/ FCT		16 463,47		16 504,01
	9 559,87	20 859,47	59,36	20 494,02

Os valores a pagar dizem respeito à segurança social dos vencimentos do mês de dezembro a pagar até 20 de janeiro de 2020, das retenções na fonte de IRS dos honorários de dezembro a pagar até 20 de janeiro de 2020.

De acordo com a legislação em vigor, as declarações fiscais estão sujeitas a revisão e correção por parte das autoridades tributárias durante um período de quatro anos (cinco anos para a Segurança Social), exceto quando tenham havido prejuízos fiscais, tenham sido concedidos benefícios fiscais, ou estejam em curso inspeções, reclamações ou impugnações, casos estes em que, dependendo das circunstâncias, os prazos são alargados ou suspensos. Deste modo, as declarações fiscais da escola dos anos de 2016 a 2019 poderão vir ainda ser sujeitas a revisão.

A taxa de imposto sobre o rendimento em vigor aplicável à escola é de 21%.

A Administração da escola entende que as eventuais correções resultantes de revisões/inspeções por parte das autoridades tributárias, àquelas declarações de impostos, não terão um efeito significativo nas demonstrações financeiras em 2019 e em 2018.

O gasto com impostos sobre o rendimento em 2019 e em 2018 é detalhado conforme se segue:

	2019	2018
Resultado Antes de Impostos	34 918,58	84 665,47
Gasto com impostos sobre o rendimento	7 332,90	17 779,75
Taxa nominal de imposto	21,00%	21,00%
Gasto com Imposto	7 332,90	17 779,75
Ajustamentos relativos ao imposto de períodos anteriores		
Taxa efectiva de imposto	21,00%	21,00%

Devedores por Transferências de Subsídios

Em 2019 e em 2018 as contas a receber da escola apresentavam a seguinte composição:

	2019			2018		
	Montante bruto	Imparidade acumulada	Montante líquido	Montante bruto	Imparidade acumulada	Montante líquido
Correntes:						
Devedores por Transferência e Subsídios	352 899,05		352 899,05	360 928,09		360 928,09
Dev Transf Subs C/C	711,00		711,00			-
Dev Transf Subs POCH+CPN	352 188,05		352 188,05	360 928,09		360 928,09
Outras contas a receber:	491 408,91		491 408,91	304 412,12		304 412,12
Outras contas a receber - POCH	1 707,12		1 707,12	258 421,21		258 421,21
Outras contas a receber - CMPVL	489 701,79		489 701,79	45 963,41		45 963,41
Outras contas a receber - Fornecedores			-	27,50		27,50
	844 307,96	-	844 307,96	665 340,21	-	665 340,21
	844 307,96	-	844 307,96	665 340,21	-	665 340,21

19 – BENEFÍCIOS DOS EMPREGADOS

A rubrica de "gastos com o pessoal" nos exercícios findos em 2019 e em 2018 é detalhada conforme se segue:

	2019	2018
Remunerações do pessoal	409 787,70	392 094,11
Encargos sobre remunerações	92 769,44	90 452,18
Seguros de ac. trabalho e doenças prof.	2 553,48	4 636,09
Encargos Com Honorarios		1 336,50
	505 110,62	**488 518,88**

No decorrer do ano de 2019 verifica-se um acréscimo devido a atualizações salariais previstas no Contrato Coletivo de Trabalho para o Ensino Particular e Cooperativo, e pela oscilação do número de funcionários, face ao final do exercício de 2018. Os encargos com honorários dizem respeito a valores cobrados pela Segurança Social ao abrigo do Regime de "entidade contratante".

Recursos Humanos	Saldo Inicial 2019	Saídas	Entradas	Saldo Final 2019
Funcionários	26	1	3	28

Recursos Humanos	Saldo Inicial 2018	Saídas	Entradas	Saldo Final 2018
Funcionários	26	0	0	26

Verifica-se ainda em face da atividade exercida "Formação Profissional" no âmbito dos Fornecimentos e Serviços Externos o gasto associado aos Honorários de Formadores Externos.

	2019	2018
62 - Outros	224 987,22	198 043,74
6261 - Rendas e Alugueres	123 799,77	85 105,41
	348 786,99	283 149,15

O Presidente do Conselho de Administração da escola no exercicio findo em 2019 foi remunerado em conformidade com o referido no art.º30 da Lei Nº50/2012 .

20 – DIVULGAÇÕES DE PARTES RELACIONADAS DIVULGAÇÃO DE CONTROLO

A escola é detida em 100% pelo Município da Póvoa de Lanhoso, sendo as demonstrações financeiras consolidadas nessa entidade.

No decurso dos exercícios de 2019 e 2018 foram registadas transações com partes relacionadas com referência ao fornecimento de água e piscinas (aulas de natação- Educação Física) – serviço da responsabilidade do município da Póvoa de Lanhoso e com contrato de arrendamento do edificio pertencente ao Município. Todas as transações e saldos com esta entidade estão divulgados separadamente nas várias notas deste Anexo.

Foi emitida uma carta conforto a favor do Novo Banco como garantia para obtenção de uma linha de crédito de 200.000,00 €, que no final do exercício se encontrava não utilizada.

As transações efetuadas com o Município da Póvoa de Lanhoso e os saldos dos periodos findos em 2019 e 2018 são os seguintes

	2 019	2 018
Gastos	201 280,32	81 098,22
Subsidios Exploração - CPN	(162 776,19)	(168 330,91)

	2 019	2 018
Fornecedores / Credores Acréscimo de Gasto		
Fornecedores, conta corrente	200 092,54	71,07
Credores Por Acréscimos de Gastos		80 000,00
Clientes, Contibuintes e Utentes (POCH + CPN):		
Contribuintes C/c POCH - CPN	(489 701,79)	(406 891,49)
	(289 609,25)	(326 820,42)

Ao abrigo da Lei 50/2012 de 31 de Agosto, regime jurídico da atividade empresarial local e das participações locais, as Participações do Municipio da Póvoa de Lanhoso é conforme se segue:

1 - DADOS SOBRE AS PARTICIPAÇÕES DA ENTIDADE

DESIGNAÇÃO DA ENTIDADE (PERTICIPANTE)

DESIGNAÇÃO CÂMARA MUNICIPAL DE PÓVOA DE LANHOSO

NIPC 506 602 820

QUADRO 1.1 - DADOS DE CARACTERIZAÇÃO GERAL

QUADRO 1.1.1 - ENTIDADES SOCIETÁRIAS PARTICIPADAS

	DENOMINAÇÃO (da participada)	NIPC	TIPOLOGIA		CAE	CAPITAL	PARTICIPAÇÃO		PUBLICAÇÃO ESTATUTOS	DATA DE ALTERAÇÕES ESTATUTÁRIAS		UTILIDADE PUBLICA
			FORMA JURIDICA	REGIME ESPECÍFICO			VALOR	%	EM D.R.	OBJECTO	CAPITAL	
1	EPAVE Escola Profissional do Alto Ave EM	504 536 509	EPAVE		85420	20 000,00	20 000,00	100	IF 275 - II Série - 27.11.2001	2017-10-20	2017-10-20	
2												
3												

21 – RELATO POR SEGMENTOS

Não Aplicável

22 – INTERESSES EM OUTRAS ENTIDADES

Não Aplicável

Póvoa de Lanhoso, 30 de Abril de 2020

O CONSELHO DE ADMINISTRAÇÃO

Bruno Alberto Vieira Fernandes (Presidente)

Maria Gabriela Cunha Baptista Rodrigues da Fonseca (Vogal)

José Manuel Costa da Silva (Vogal)

O Contabilista Certificado

Valdemar Jorge Azevedo Veloso

ENCERRAMENTO ORÇAMENTAL 2019

Introdução

Exmos senhores, em cumprimento do disposto no art. 42º da Lei nº 50/2012 de 31 de agosto, o Órgão de Gestão da EPAVE – Escola Profissional do Alto Ave, (E.M) apresenta o relatório de encerramento orçamental de 2019.

Demonstrações Orçamentais

- Demonstração de Desempenho Orçamental
- Demonstração de Execução Orçamental da Receita
- Demonstração de Execução Orçamental da Despesa
- Demonstração dos Planos de Execução do Plano Plurianual de Investimentos

Demonstração de Desempenho Orçamental

Rubrica	Recebimentos	Fontes de Financiamento RP	U.E.	Total
	Saldo de gerência anterior		35 515,44	35 515,44
	Operações orçamentais (1)			
	Operações de tesouraria (A)			
	Receitas correntes	**15 059,41**	**957 174,98**	**972 234,39**
R512	Administração Central - Outras entidades		957 174,98	957 174,98
R7	Outras receitas correntes	15 059,41		15 059,41
	Receita Capital			
	Receitas efetivas (2)	15 059,41	957 174,98	972 234,39
	Receitas não efetivas (3)	62 764,27	-	62 764,27
R10	Outras receitas de capital			-
R13	Receitas com passivos financeiros	62 764,27		62 764,27
	Soma (4) = (1) + (2) + (3)	**77 823,68**	**957 174,98**	**1 034 998,66**
	Operações de tesouraria (B)			

Rubrica	Pagamentos	Fontes de Financiamento RP	U.E.	Total
	Despesa corrente	**7 391,44**	**987 300,22**	**994 691,66**
D11	Remunerações certas e permanentes		508 339,53	508 339,53
D2	Aquisição de bens e serviços	7 391,44	223 218,29	230 609,73
D3	Juros e outros encargos		557,69	557,69
D4.3	Famílias		236 951,30	236 951,30
D6	Outras despesas correntes		18 233,41	18 233,41
				-
	Despesa capital	-	**7 887,99**	**7 887,99**
D7	Investimentos		7 887,99	7 887,99
	Despesa efetivas (5)	7 391,44	995 188,21	1 002 579,65
	Despesa não efetiva (6)	62 764,27	1 800,00	64 564,27
D10	Despesa com ativos financeiros			-
D11	Despesa com passivos financeiros	62 764,27	1 800,00	64 564,27
				-
	Soma (7) = (5) + (6)	**70 155,71**	**996 988,21**	**1 067 143,92**
	Operações de tesouraria (C)			
	Saldos para a gerência seguinte			3 370,17
	Operações orçamentais (8) = (4) - (7)	7 667,97	- 39 813,23	- 32 145,26
	Operações de tesouraria (D) = (A) + (B) + (C)			
	Saldo Global (2) - (5)	7 667,97	- 38 013,23	- 30 345,26
	Despesa primária	7 391,44	994 630,52	1 002 021,96
	Saldo corrente	7 667,97	- 30 125,24	- 22 457,27
	Saldo de capital	-	- 7 887,99	- 7 887,99
	Saldo primário	7 667,97	- 37 455,54	- 29 787,57
	Receita total (1) + (2) + (3)	77 823,68	957 174,98	1 034 998,66
	Despesa total (5) + (6)	70 155,71	996 988,21	1 067 143,92

Execução Orçamental da Receita

Mapa Anexo

EPAVE - ESCOLA PROFISSIONAL DO ALTO AVE. E.M.

De: janeiro 2019 **Até: dezembro 2019**

2 - Demonstração de execução orçamental da receita

Rubrica	Previsões corrigidas (1)	Receitas por cobrar de periodos ant. (2)	Receitas liquidadas (3)	Liquidações anuladas (4)	Receitas cobradas brutas (5)	Reembolsos e restituições		Receitas cobradas liquidas			Receitas por cobrar final do periodo (11)	Grau de execução orçamental	
						Emitidos (6)	Pagos (7)	Periodos anteriores (8)	Periodo corrente (9)	Total (10)=(5)-(7)		Periodos anteriores (12)=(8)/(2) x100	Periodo corrente (13)=(9)/(1) x100
R5.1.2 Administração Central - Outras entidades	1 412 815,61	377 364,54	1 110 268,98	537 368,89	957 174,98				957 174,98	957 174,98	489 729,73		67,75
R7 Outras receitas correntes	14 390,40	128,18	15 046,68		15 059,41			27,50	15 031,91	15 059,41		21,45	104,46
R10 Outras receitas de ctpital	289,80												
R13 Receita com passivos financeiros	866 335,83		62 764,27		62 764,27				62 764,27	62 764,27			7,24
Total	2 293 831,64	377 492,72	1 188 079,93	537 368,89	1 034 998,66			27,50	1 034 971,16	1 034 998,66	489 729,73	0,01	45,12

Execução Orçamental da Despesa

Mapa anexo

EPAVE - ESCOLA PROFISSIONAL DO ALTO AVE. E.M.

De: janeiro de 2019 **Até: dezembro de 2019**

3 - Demonstração de execução orçamental da despesa

Rubrica	Despesas por pagar de periodos ant. (1)	Dotações corrigidas (2)	Cativos Descativos (3)	Compromissos (4)	Obrigações (5)	Despesas pagas liquidas de reposições			Comprom. a transitar (9)=(4)-(5)	Obrigações por pagar (10)=(5)-(8)	Grau de execução orçamental	
						Periodos anteriores (6)	Periodo corrente (7)	Total (8)=(6)+(7)			Periodos anteriores (11)=(6)/(2) x100	Periodo corrente (12)=(7)/(2) x100
D1.1 Remunerações certas e permanentes		465 679,68		422 170,61	422 170,61	6 369,99	407 868,60	414 238,59		7 932,02	1,37	87,59
D1.2 Abonos variáveis ou eventuais		1 001,00		900,00	900,00		900,00	900,00				89,91
D1.3 Segurança social		111 662,96		106 528,21	106 528,21	6 036,98	87 163,96	93 200,94		13 327,27	5,41	78,06
D2 Aquisição de bens e serviços		537 110,14		447 739,50	447 739,50	3 311,46	227 298,27	230 609,73		217 129,77	0,62	42,32
D3 Juros e outros encargos		8 643,70		557,69	557,69		557,69	557,69				6,45
D4.3 Famílias		385 650,65		266 873,02	266 873,02	14 683,29	222 268,01	236 951,30		29 921,72	3,81	57,63
D6 Outras despesas correntes		19 334,35		18 233,41	18 233,41	92,25	18 141,16	18 233,41			0,48	93,83
D7 Investimento		19 000,00		10 575,54	10 575,54		7 887,99	7 887,99		2 687,55		41,52
D11 Despesa com passivos financeiros		986 521,41		64 564,27	64 564,27		64 564,27	64 564,27				6,54
Total		2 534 603,89		1 338 142,25	1 338 142,25	30 493,97	1 036 649,95	1 067 143,92		270 998,33	1,20	40,90

Demonstração de execução plurianual de investimentos

ENTIDADE EPAVE ESCOLA PROFISSIONAL DO ALTO AVE, E.M.																	2019
																	(Euros)
Objetivos (1)	Número do Projeto (2)	Designação do projeto (3)	Fonte de financiamento (4)	Forma de realização (5)	Fonte de financiamento			Datas		Taxa de execução (12)	Programação						TOTAL PREVISTO
					AP (6)	CE (7)	EAPN (8)	INÍCIO (9)	FIM (10)		Realizado em períodos anteriores (11)	Estimativa de realização do período 2019 (13)	Previsão de pagamentos				
													Ano 1 (15)	Ano 1+1 (16)	Ano 1+2 (17)	Ano 1+3 (18)	
1 1.1 1.1.1. 1.1.1.1 1.1.1.1.1 1.1.1.1.2 1.1.1.1.3 1.1.1.1.4	 A 1.1.1.1.1 A 1.1.1.1.2 A 1.1.1.1.3 A 1.1.1.1.4	Formações Iniciais Educação Ensino não Superior Ensino Profissional Aquisição de Mobiliário Administrativo - Equipamento P3E Aquisição de Hardware e software Equipamentos informáticos Aquisição de Hardware e software informático Aquisição de Equipamentos Básicos														
Total										Total	0,00	0,00	0,00	0,00	0,00	0,00	0,00

Anexo às demonstrações orçamentais

O Anexo às demonstrações orçamentais é composto pelos seguintes elementos:

1 – Alterações orçamentais da receita

Sem alterações.

2 – Alterações orçamentais da despesa

3 – Alterações ao plano plurianual de investimentos

1 – Alterações orçamentais da receita

Sem Alteração

2- Alterações orçamentais da despesa

Destina-se a evidenciar as alterações orçamentais que tenham ocorrido no periodo de relato devendo as rubricas da despesa ter um grau de desagregação semelhante ao orçamento, incorporando o efeito das alterações entretanto ocorridas.

Rubricas	Designação	Dotação Inicial	Insc./Reforço	Dim./Anulação	Dotação Corrigida
	Despesa Correntes	**1 348 082,48**	**- 240 500,00**	**40 500,00**	**1 548 082,48**
D1	Despesas com o pessoal	576 343,64	- 22 400,00	20 400,00	578 343,64
D11	Remunções Certas e Permanentes - Regime CIT	475 180,68	- 7 500,00	16 000,00	466 680,68
D13	Encargos com Remuneração	101 162,96	- 14 900,00	4 400,00	111 662,96
	Segurança Social	92 628,02	- 12 000,00	3 000,00	101 628,02
	Seguros	4 697,13	-	-	4 697,13
	Outras Despesas	3 837,81	- 2 900,00	1 400,00	5 337,81
D2	Aquisição de bens Serviços	337 110,14	- 217 500,00	17 500,00	537 110,14
D3	Juros e Outros Encargos	8 643,70	- 600,00	600,00	8 643,70
D4	Transferencias Correntes	387 650,65	-	2 000,00	385 650,65
D6	Outras Despesas Correntes	19 334,35	-	-	19 334,35
	Despesas de Capital				
D7	Investimentos	19 000,00	-	-	19 000,00
	Despesas efetivas	1 348 082,48	- 240 500,00	40 500,00	1 548 082,48
	Despesa não efetiva	986 521,41	-	-	986 521,41
D10	Despesa com activos financeiros				
D11	Despesa com passivos financeiros	986521,41	0	0	986521,41
	Total despesa	2 334 603,89	- 240 500,00	40 500,00	2 534 603,89

3 – Alterações ao plano plurianual de investimentos

Sem Alteração

PARECER DO FISCAL UNICO

RELATÓRIO E PARECER DO FISCAL ÚNICO

EXMO. SÓCIO

1 Nos termos da lei e do mandato que nos conferiram, apresentamos o relatório sobre a atividade fiscalizadora desenvolvida e damos parecer sobre o Relatório de Gestão e as Demonstrações Financeiras apresentados pelo Conselho de Administração da **EPAVE – Escola Profissional do Alto Ave, E.M.,** relativamente ao exercício findo em 31 de dezembro de 2019.

2 No decurso do exercício acompanhamos, com a periodicidade e a extensão que consideramos adequada, a atividade da empresa. Verificamos a regularidade da escrituração contabilística e da respetiva documentação. Vigiamos também pela observância da lei e dos estatutos.

3 Como consequência do trabalho de revisão efetuado, emitimos a respetiva Certificação Legal das Contas, em anexo, a qual apresenta uma opinião não modificada e um Enfase.

4 No âmbito das nossas funções verificamos que:

i) o Balanço, a Demonstração dos Resultados por naturezas, a demonstração das alterações no património líquido, a demonstração dos fluxos de caixa e o correspondente Anexo, permitem uma adequada compreensão da situação financeira da entidade e dos seus resultados;

ii) as políticas contabilísticas e os critérios valorimétricos adotados, são adequados;

iii) o Relatório de Gestão é suficientemente esclarecedor da evolução dos negócios e da situação da sociedade evidenciando os aspetos mais significativos;

iv) as Demonstrações orçamentais da entidade foram preparadas de acordo com o normativo vigente;

v) a proposta de aplicação de resultados se encontra em conformidade com as disposições legais e estatutárias.

5 Nestes termos, tendo em consideração as informações recebidas do Conselho de Administração e Serviços e as conclusões constantes da Certificação Legal das Contas, somos do parecer que:

i) seja aprovado o Relatório de Gestão;

ii) sejam aprovadas as Demonstrações Financeiras;

iii) sejam aprovadas as Demostrações Orçamentais; e

iv) seja aprovada a proposta de aplicação de resultados.

6 Finalmente, desejamos expressar o meu agradecimento ao Conselho de Administração e a todos os colaboradores da Empresa com quem contactamos, pela valiosa colaboração recebida.

Póvoa de Lanhoso, 11 de maio de 2020

JÚLIO MARTINS & ALVES DA SILVA
Sociedade de Revisores Oficiais de Contas, Lda.,
representada por

Alberto Manuel Alves da Silva Martins, R.O.C.

CERTIFICAÇÃO LEGAL DAS CONTAS

CERTIFICAÇÃO LEGAL DAS CONTAS

RELATO SOBRE A AUDITORIA DAS DEMONSTRAÇÕES FINANCEIRAS

OPINIÃO

Auditámos as demonstrações financeiras anexas da **EPAVE – ESCOLA PROFISSIONAL DO ALTO AVE, E.M.** (a Entidade), que compreendem o balanço em 31 de dezembro de 2019 (que evidencia um total de 1.366.778 euros e um total de património líquido de 746.353 euros, incluindo um resultado líquido de 27.586 euros), a demonstração dos resultados por natureza, a demonstração das alterações no património líquido, a demonstração dos fluxos de caixa, relativos ao ano findo naquela data, e o anexo às demonstrações financeiras que inclui um resumo das políticas contabilísticas significativas.

Em nossa opinião, as demonstrações financeiras anexas apresentam de forma verdadeira e apropriada, em todos os aspetos materiais, a posição financeira da **EPAVE – ESCOLA PROFISSIONAL DO ALTO AVE, E.M.** em 31 de dezembro de 2019, o seu desempenho financeiro e os fluxos de caixa relativos ao ano findo naquela data de acordo com o Sistema de Normalização Contabilística para as Administrações Públicas.

BASES PARA A OPINIÃO

A nossa auditoria foi efetuada de acordo com as Normas Internacionais de Auditoria (ISA) e demais normas e orientações técnicas e éticas da Ordem dos Revisores Oficiais de Contas. As nossas responsabilidades nos termos dessas normas estão descritas na secção "Responsabilidades do auditor pela auditoria das Demonstrações Financeiras" abaixo. Somos independentes da Entidade nos termos da lei e cumprimos os demais requisitos éticos nos termos do código de ética da Ordem dos Revisores Oficiais de Contas.

Estamos convictos de que a prova de auditoria que obtivemos é suficiente e apropriada para proporcionar uma base para a nossa opinião.

ÊNFASE

Tal como descrito na nota 17 do Anexo às Demonstrações Financeiras, devido ao encerramento das Escolas decretado pelo Governo no âmbito das medidas decretadas para responder à Pandemia COVID-19 em Portugal, a EPAVE – Escola Profissional do Alto Ave, E.M. teve de encontrar alternativas para ministrar a formação, minimizando os constrangimentos associados às limitações impostas pela situação descrita. Estas alternativas encontradas permitem assegurar a continuidade

das ações de formação, não sendo expectável qualquer impacto material na atividade desenvolvida e no financiamento da mesma.

A nossa opinião não é modificada em relação a esta matéria.

Responsabilidades do órgão pelas Demonstrações Financeiras

O órgão de gestão é responsável pela:

- ✓ preparação de demonstrações financeiras que apresentem de forma verdadeira e apropriada a posição financeira, o desempenho financeiro e os fluxos de caixa da Entidade de acordo com o SNC-AP;
- ✓ elaboração do relatório de gestão nos termos legais e regulamentares aplicáveis;
- ✓ criação e manutenção de um sistema de controlo interno apropriado para permitir a preparação de demonstrações financeiras isentas de distorção material devido a fraude ou erro;
- ✓ adoção de políticas e critérios contabilísticos adequados nas circunstâncias; e
- ✓ avaliação da capacidade da Entidade de se manter em continuidade, divulgando, quando aplicável, as matérias que possam suscitar dúvidas significativas sobre a continuidade das atividades.

Responsabilidades do auditor pela auditoria das Demonstrações Financeiras

A nossa responsabilidade consiste em obter segurança razoável sobre se as demonstrações financeiras como um todo estão isentas de distorções materiais devido a fraude ou erro, e emitir um relatório onde conste a nossa opinião. Segurança razoável é um nível elevado de segurança, mas não é uma garantia de que uma auditoria executada de acordo com as ISA detetará sempre uma distorção material quando exista. As distorções podem ter origem em fraude ou erro e são consideradas materiais se, isoladas ou conjuntamente, se possa razoavelmente esperar que influenciem decisões económicas dos utilizadores tomadas com base nessas demonstrações financeiras.

Como parte de uma auditoria de acordo com as ISA, fazemos julgamentos profissionais e mantemos ceticismo profissional durante a auditoria e também:

- ✓ identificamos e avaliamos os riscos de distorção material das demonstrações financeiras, devido a fraude ou a erro, concebemos e executamos procedimentos de auditoria que respondam a esses riscos, e obtemos prova de auditoria que seja suficiente e apropriada para proporcionar uma base para a nossa opinião. O risco de não detetar uma distorção material devido a fraude é maior do que o risco de não detetar uma distorção material devido

a erro, dado que a fraude pode envolver conluio, falsificação, omissões intencionais, falsas declarações ou sobreposição ao controlo interno;

- ✓ obtemos uma compreensão do controlo interno relevante para a auditoria com o objetivo de conceber procedimentos de auditoria que sejam apropriados nas circunstâncias, mas não para expressar uma opinião sobre a eficácia do controlo interno da Entidade;
- ✓ avaliamos a adequação das políticas contabilísticas usadas e a razoabilidade das estimativas contabilísticas e respetivas divulgações feitas pelo órgão de gestão;
- ✓ concluímos sobre a apropriação do uso, pelo órgão de gestão, do pressuposto da continuidade e, com base na prova de auditoria obtida, se existe qualquer incerteza material relacionada com acontecimentos ou condições que possam suscitar dúvidas significativas sobre a capacidade da Entidade para dar continuidade às suas atividades. Se concluirmos que existe uma incerteza material, devemos chamar a atenção no nosso relatório para as divulgações relacionadas incluídas nas demonstrações financeiras ou, caso essas divulgações não sejam adequadas, modificar a nossa opinião. As nossas conclusões são baseadas na prova de auditoria obtida até à data do nosso relatório. Porém, acontecimentos ou condições futuras podem levar a que a Entidade descontinue as suas atividades;
- ✓ avaliamos a apresentação, estrutura e conteúdo global das demonstrações financeiras, incluindo as divulgações, e se essas demonstrações financeiras representam as transações e acontecimentos subjacentes de forma a atingir uma apresentação apropriada; e
- ✓ comunicamos com os encarregados da governação, entre outros assuntos, o âmbito e o calendário planeado da auditoria, e as conclusões significativas da auditoria incluindo qualquer deficiência significativa de controlo interno identificado durante a auditoria.

A nossa responsabilidade inclui ainda a verificação da concordância da informação constante do relatório de gestão com as demonstrações financeiras

RELATO SOBRE OUTROS REQUISITOS LEGAIS E REGULAMENTARES

Sobre as Demonstrações Financeiras Orçamentais

Auditamos as demonstrações orçamentais da Entidade, que compreendem a demonstração do desempenho orçamental, a demonstração da execução orçamental da receita (que evidencia um total de receita cobrada líquida de 1.034.999 euros), a demonstração da execução orçamental da despesa (que evidencia um total de despesa paga líquida de reposições de 1.067.144 euros) e a demonstração de execução do plano plurianual de investimentos relativas ao exercício findo em 31 de dezembro de 2019.

O Órgão de gestão é responsável pela preparação e aprovação das demonstrações orçamentais no

âmbito da prestação de contas da entidade. A nossa responsabilidade consiste em verificar que foram cumpridos os requisitos de contabilização e relato previstos na Norma de Contabilidade Pública (NCP) 26 do Sistema de Normalização Contabilística para as Administrações Públicas.

Em nossa opinião, as demonstrações orçamentais anexas estão preparadas, em todos os aspetos materiais, de acordo com a NCP 26 do Sistema de Normalização Contabilística para as Administrações Públicas.

Sobre o Relatório de Gestão

Em nossa opinião, o relatório de gestão foi preparado de acordo com as leis e regulamentos aplicáveis em vigor e a informação nele constante é coerente com as demonstrações financeiras auditadas e demonstrações orçamentais, não tendo sido identificadas incorreções materiais.

Póvoa de Lanhoso, 11 de maio de 2020

JÚLIO MARTINS & ALVES DA SILVA
Sociedade de Revisores Oficiais de Contas, Lda.,
representada por

Alberto Manuel Alves da Silva Martins, R.O.C.