ASSEMBLEIA MUNICIPAL DA PÓVOA DE LANHOSO

Sessão Ordinária de 29 de Maio de 2020

Aos 29 dias do mês de maio do ano de 2020, pelas 20h30, no Fórum dos Bombeiros Voluntários da Póvoa de Lanhoso, sob a presidência de João Manuel Correia Rodrigues Duque, secretariado por Margarida Reis Soares e por José Miranda Gomes, reuniu ordinariamente a Assembleia Municipal da Póvoa de Lanhoso, com a seguinte ordem de trabalhos:

- PERÍODO ANTES DA ORDEM DO DIA (45')
- PERÍODO DE INTERVENÇÃO DOS PRESIDENTES DE JUNTA (16')
- PERÍODO DA ORDEM DO DIA:

Ponto Um (15`):

Análise da atividade do município e sua situação financeira, conforme o disposto na alínea c) do n.º 2 do artigo 25º, do anexo I, da Lei n.º 75/2013, de 12 de setembro.

Ponto Dois (15`):

Informações da Câmara Municipal de:

a) Relações dos apoios concedidos às juntas de freguesia ou união de freguesias do Concelho da Póvoa de Lanhoso, no âmbito do regulamento "Câmara Amiga das Freguesias".
b) Constituição da equipa para a igualdade na vida local, do Concelho da Póvoa de Lanhoso, nos termos protocolados.
c) Ratificação de despachos do Sr. Presidente da Câmara Municipal, datado de 08 de maio de 2020, e datado de 12 de maio de 2020, respetivamente, nos termos do n.º 3 do artigo 35.º do anexo I da Lei n.º 75/2013, de 12 de setembro, conjugado com a Lei n.º6/2020, de 10 de abril.
d) Redução de taxas inerentes à ocupação dos espaços de venda dos setores de atividade de carater geral com lugar na Feira Semanal da Póvoa de Lanhoso, aquando do restante levantamento das medidas de confinamento no âmbito do combate à pandemia da doença covid-19, conjugado com a Lei n.º6/2020, de 10 de abril.
e) Relatório de execução orçamental adstrito ao 4º trimestre de 2019, da EPAVE, E.M., nos termos do art.º 42º da Lei 50/2012, de 30 de agosto.

Ponto Três (20`):

Proposta da Câmara Municipal para apreciação e votação do relatório de gestão e prestação de contas do exercício de 2019, com anexação dos relatórios de contas das entidades nas quais a autarquia exerce posição dominante (EPAVE E.M. – também para efeitos do preceituado na Lei 50/2012, de 31 de agosto).

Ponto Quatro (15`):

Proposta da Câmara Municipal para ratificação da 2ª alteração modificativa ao Orçamento e Grandes Opções do Plano 2020, conforme o previsto no regime jurídico das autarquias locais e artigo 7.º da Lei 4-B/2020, de 06 de abril.

Ponto Cinco (15`):

Proposta da Câmara Municipal para a 3ª alteração modificativa ao Orçamento e Grandes Opções do Plano 2020.

Ponto Seis (15`):

Proposta da Câmara Municipal para aprovação de projeto de Regulamento Municipal da Subvenção à Campanha Sanitária Oficial de Ruminantes, conforme previsto na alínea g) n.º 1 do artigo 2.º do Regimento da Assembleia Municipal.

Ponto Sete (15`):

Proposta da Câmara Municipal para análise e votação de aditamento à organização dos serviços municipais, estrutura e competências, bem como ao respetivo regulamento, para o exercício de 2020, conforme o Decreto-Lei 305/2009 de 23 de outubro com as especificações implícitas da Lei 49/2012, de 29 de agosto, bem como análise e votação de alteração ao Mapa de Pessoal e Plano Anual de Recrutamento para vigorar no ano de 2020, cumprindo o disposto na Lei 35/2014, de 20 de junho, para efeitos do disposto na alínea ccc) do n.º 1 do art.º 33º, do anexo I, da Lei 75/2013 de 12 de setembro, na sua redação atualizada.

Ponto Oito (15`):

Proposta da Câmara Municipal para celebração de contrato interadministrativo de delegação de competências com as juntas de Covelas; Ferreiros; Lanhoso; Monsul; Serzedelo; Travassos; Vilela; Rendufinho; Póvoa de Lanhoso; Santo Emilião; São João de Rei; Geraz do Minho; Galegos; Garfe e as Uniões de Freguesias de Verim, Friande e Ajude; Calvos e Frades; Esperança e Brunhais; Campos e Louredo e Águas Santas e Moure, nos termos do art.º 33º e do art.º 120º, do anexo I da Lei 75/2013, de 12 de setembro, bem como aprovação dos respetivos compromissos plurianuais.

Ponto Nove (15`):

Proposta da Câmara Municipal para pedido de autorização prévia para se efetuar consulta ao mercado no âmbito do procedimento de contratualização de empréstimo de médio e longo prazo para financiamento de Requalificação de ruas nas Freguesias do Concelho, no valor de até 1.438.000,00€ (um milhão quatrocentos e trinta e oito mil euros), nos termos do previsto na Lei 73/2013, de 03 de setembro em conjugação com a Lei 75/2013, de 12 de setembro.

Estiveram presentes na bancada do PSD os seguintes membros: Luís Jorge Amaro da Costa; Luís Carlos Lopes Carvalho; Fátima Elizabeth Campos Alves; João António Rodrigues Marques; Diogo Amaral de Sousa; Sónia Margarida da Silva Fernandes; e José João da Costa Fraga.

Estiveram representadas as Juntas de Freguesia do PSD de: Lanhoso; Monsul; Póvoa de Lanhoso; Rendufinho; Santo Emilião; Serzedelo; Sobradelo da Goma; Travassos; Vilela; União de Freguesias de Esperança e Brunhais; União de Freguesias de Verim, Friande e Ajude e União de Freguesias de Calvos e Frades.

Estiveram presentes na bancada do PS os seguintes membros: António Manuel Marques de Queirós Pereira; Filipe Almeida Silva; Álvaro da Silva Vieira; Miguel da Cunha Pereira; José Ângelo Sáavedra de Almeida Faria; Clarisse Cardoso de Matos; Susana Patrícia Barbosa Morais; e Graciano Filipe Direito Fernandes.

Estiveram representadas as Juntas de Freguesia do PS de: Garfe; São João de Rei; Taíde; Galegos; Geraz do Minho; União de Freguesias de Águas Santas e Moure; União de Freguesias de Campos e Louredo; e União de Freguesias de Fontarcada e Oliveira.

Estiveram presentes na bancada do MAI os seguintes membros: Rui Manuel de Macedo Rebelo; José Eduardo Pinto da Silva Baptista Vieira; e Carla Maria Canotilho Alberto dos Santos.

Estiveram representadas as Juntas de Freguesia eleitas como independentes: Covelas; e Ferreiros.

Da Câmara Municipal estiveram presentes os seguintes elementos do PSD: Avelino Adriano Gaspar da Silva; André Miguel Lopes Rodrigues; João Pedro Rodrigues Barroso; e Maria Gabriela da Cunha Baptista Rodrigues da Fonseca; Estiveram presentes os seguintes elementos do PS: Frederico de Oliveira Castro; Manuel José Costa de Carvalho e Sousa; e Carla Sofia Vieira Carvalho.

O Presidente da Mesa João Duque iniciou os trabalhos. Informou que na reunião de líderes tinha sido acordado gravar aquela sessão e que depois seria colocada no portal do município. Questionou os presentes se alguém se opunha à gravação da sessão. Informou que a gravação daquela sessão tinha sido aceite por unanimidade.

Colocou a votação a ata da sessão ordinária de Assembleia Municipal realizada no dia 28 de fevereiro de 2020. Informou que a ata foi aprovada por unanimidade dos presentes.
Informou que tinha sido apresentada pelos três grupos parlamentares uma proposta de voto de pesar.

Interveio o deputado do GP do PSD, Luís Carvalho, cumprimentou os presentes e no uso da palavra referiu:

*"Voto de Pesar pelo Falecimento de **José Manuel Pereira da Silva***

***José Manuel Pereira da Silva**, nascido a 6 de junho de 1948, natural da Freguesia de Ajude, concelho da Póvoa de Lanhoso, dedicou dezanove anos da sua vida ao serviço da Freguesia e Concelho de onde era natural. Desempenhou a função de Presidente de Junta de Freguesia, Deputado à Assembleia Municipal e, durante quatro anos, foi, ainda, representante dos presidentes de Junta de Freguesia do Concelho na Assembleia Municipal. Homem empreendedor e autarca laborioso, deixa para memória futura uma obra significativa, realizada a pulso, nos anos que desempenhou o cargo de Presidente da Junta de Freguesia de Ajude.*

Exerceu os cargos em representação dos eleitores e, não obstante as diferenças, nas opiniões e nas perspetivas, trabalhou com respeito mútuo e espirito democrático em prol do bem comum, tendo sido uma grande referência para todos quantos tiveram o privilégio de com ele trabalhar e conviver.

***José Manuel Pereira da Silva** era um homem de qualidades raras. Detentor de uma extrema generosidade e entrega ao próximo, foi um homem de causas e sempre abraçou os desafios de forma empenhada. Foi assim em tudo, inclusive com a luta que travou contra a doença. Foi um exemplo de vida.*

***José Manuel Pereira da Silva** faleceu, no passado dia 16 de abril, aos 71 anos de idade. Pela sua postura e conduta ao longo da sua vida, cultivou o respeito e a amizade daqueles com quem se relacionou e por todos será recordado.*

Por tudo o que foi dito e pelo muito que ficou por dizer. Pelas qualidades humanas e sociais e pelo percurso que realizou ao serviço da Freguesia de Ajude e do Concelho da Póvoa de Lanhoso, propõe-se que a Assembleia Municipal, em sessão ordinária de 29 de maio de 2020, delibere:

1. *Aprovar o presente **"Voto de Pesar"** pelo falecimento do senhor **José Manuel Pereira da Silva**, residente na União de Freguesias de Verim, Friande e Ajude, guardando um minuto de silêncio em sua memória;*
2. *Manifestar à família, principalmente à mulher, aos filhos e neta, as mais sentidas condolências, transmitindo o teor deste **"Voto de Pesar"**.*

Póvoa de Lanhoso, 27 de Maio de 2020."

O Presidente da Mesa, João Duque, colocou a votação a proposta de voto de pesar apresentada. Informou que foi aprovada por unanimidade. Fizeram um minuto de silêncio.

Seguidamente o Presidente da Mesa, João Duque, informou sobre a distribuição dos tempos. Deu início ao período antes da ordem do dia (PAOD). Concedeu a palavra ao deputado do GP do PSD, Luís Amaro da Costa.

Interveio o deputado do GP do PSD, Luís Amaro da Costa, cumprimentou os presentes e no uso da palavra referiu:

"Vivemos um tempo novo. Vivemos a chamada nova normalidade. Em três meses a terra continua a ser redonda e achatada nos polos, mas o mundo não é o mesmo. Quando todos achávamos que a ciência e a tecnologia têm respostas para tudo, um vírus invisível provou que, afinal não é bem assim. Uns dizem que foi uma lição, outros dirão que foi um teste, outros ainda defendem que é apenas um exemplo do que nos espera no futuro. Uma coisa eu sei, nenhum de nós ficou indiferente a esta pandemia, tendo o coronavírus, de uma forma ou de outra, afetado a vida de todos nós. O mundo está hoje perante duas crises, uma sanitária e outra económica. A sanitária está a ser controlada e espera-se que em breve a ciência ajude a resolver. A económica terá sequelas que me parecem mais difíceis de resolver e que ainda se prolongarão por vários anos.

Caros deputados, como cidadão e como agente político tenho colocado a mim próprio várias questões em jeito de reflexão. Esteve o Governo Central e o Governo Local à altura da exigência deste problema? Tivemos no Governo e na Câmara Municipal lideranças capazes? E a oposição? Tivemos no país e no Concelho, oposições responsáveis que colocaram os interesses comuns acima dos interesses dos partidos?

Apesar de divergir de algumas das medidas, acho que o Primeiro-ministro conduziu e coordenou bem estas primeiras fases do combate à pandemia. Senti que tínhamos um rosto, que assumiu o papel que lhe cabia, independentemente dos erros que acontecem num estado de emergência. Só não erra quem não faz. No nosso Concelho, tivemos um Presidente de Câmara que fez tudo o que estava ao seu alcance. Senti que a equipa estava a funcionar. Senti que não se poupou para ajudar as IPSS´s, os cidadãos, os comerciantes e os empresários; mesmo sabendo que os custos financeiros também seriam enormes, certamente superiores a meio milhão de euros, nunca vacilou. Sentimos proatividade, liderança, capacidade de antecipar os problemas e, acima de tudo, eu senti segurança na informação que recebia da Câmara Municipal.

Apesar dos entraves e dos garrotes que a esse respeito vinham da administração central, está de parabéns, sr. Presidente. A autarquia esteve e tem estado à altura do enorme desafio com que foi confrontada. Colocou no terreno todos os meios necessários e informou devidamente a população. Um exemplo que a todos nos deve orgulhar. E a oposição? Rui Rio foi elogiado em toda a Europa pela sua postura e sentido de Estado.

No primeiro momento em que falou, desejou sorte ao Primeiro-ministro, não fez ruído com nada, deu o espaço necessário para o Governo se concentrar no essencial. Contribui com propostas na Assembleia da República, não fez uma crítica que fosse, quando todos estávamos a passar o olho do furacão e era fundamental focar no mais importante. Na Póvoa de Lanhoso, a oposição podia ter aprendido com o PSD e com o Rui Rio, mas não, desde a primeira hora tentou criar ruído, chegou ao cúmulo de apresentar uma denúncia na ASAE e na Direção Geral de Saúde, porque algumas das máscaras não tinham um clipe nasal. E aqui não está em causa a chamada de atenção para um erro, um lapso, aliás prontamente assumido pelo Município. Nem sequer está em causa a crítica, naturalmente legítima; está em causa a forma sensacionalista como foi feita, o alarido provocado numa altura em que era dispensável toda e qualquer distração. Mas foi recorrente esta postura de estar sempre a espreitar onde poderia haver erros para criticar. Sempre a tentar antecipar propostas que todos sabíamos serem do senso comum; sempre a tentar tirar proveito político de uma pandemia que devia unir e não separar. Por isso, enquanto Rui Rio foi elogiado por todos, o PS da Póvoa de Lanhoso recolheu uma crítica generalizada dos povoenses. É a diferença entre o sentido de Estado e o oportunismo político. Mais uma vez ficou provado que a autarquia está em boas mãos e que não há alternativa que justifique uma mudança.

Sr. Presidente da Câmara, a terminar gostaria de colocar-lhe duas questões: esta pandemia trouxe novas realidades que exigiram adaptação por parte das empresas e dos trabalhadores, nomeadamente com o teletrabalho. Evidenciou, ao nível da educação, as dificuldades acrescidas de tantos dos nossos jovens estudantes, confrontados com a necessidade de estudar em casa e que não tinham possibilidade de interagir com a escola ou com os professores. Mostrou a necessidade de usarmos mais internet e, acima de tudo, a necessidade de termos rede de internet com capacidade e rapidez. Sabemos que há muitas freguesias com dificuldade em aceder à internet de qualidade, sendo que a qualidade se define nos dias de hoje pela fibra ótica. Pergunto o que tem sido feito? E se prevê fazer alguma coisa neste domínio por forma a tentar resolver este problema de tantos povoenses? Faço ainda uma outra pergunta: vive-se um ano difícil do ponto de vista económico e financeiro e ouvem-se, por vias travessas, muitas afirmações contraditórias, quanto às possibilidades de cada município, por isso pergunto, Sr. Presidente de Câmara, se já consegue fazer uma previsão, se já consegue fazer uma estimativa de qual será o volume de investimento a ser realizado no nosso Concelho neste ano 2020? Muito obrigado."

O Presidente da Mesa, João Duque concedeu a palavra ao deputado do GP do MAI, Rui Rebelo.

Interveio o deputado do GP do MAI, Rui Rebelo, cumprimentou os presentes e no uso da palavra referiu:

"Permitam-me começar com a expressão de um sentimento de satisfação e congratulação, em cordialidade, por constatar que todos se encontram bem de saúde. A política, acima de tudo, é sentimento, e os votos que formulamos, em nome pessoal e em nome do grupo parlamentar do MAI, é que assim todos continuem, com saúde.

Como já aqui referido pelo anterior orador, são tempos difíceis, tempos excecionais, tempos estranhos, aqueles que vivemos. E são tempos que não estão para passar. Ao que parece a pandemia não está para acabar. Mas são tempos que nos criam desafios. Desafios sérios, talvez que nunca tivemos nas últimas décadas. Desafio desde logo às nossas famílias, às ciências, à sociedade, à economia, às empresas, às instituições, à comunicação social, à mobilidade, ao digital, como aqui já foi referido, ao direito – e nós advogados, bem o podemos testemunhar – e também à democracia.

Mas podemos sempre olhar para estes momentos, não apenas com preocupação, mas também com o espírito, com confiança e esperança no futuro. O coronavírus, ou o novo coronavírus, vai continuar a rodar, usando a metáfora do mundo que o anterior orador aqui referiu: "a rodar no nosso mundo, na nossa política, na nossa terra", mas a pandemia há de acabar, a economia irá recuperar e nós temos que aproveitar para aprofundar, para revigorar, para sustentar a nossa liberdade, mas também a participação democrática. E nós tivemos realmente um tempo difícil, em que o debate político cedeu lugar a algo diferente – e por isso é que a oposição do MAI, não se manifestou, também não foi chamada, e talvez não fosse necessário ser chamada, mas fizemo-lo em solidariedade e em contacto com o Sr. Vereador da proteção civil. Mas estivemos nós, em solidariedade, confinados numa quarentena que nunca imaginamos a que algum dia estivéssemos submetidos, mas fizemos também em disponibilidade e em conjugação de esforços, porque agora o tempo da política é de união, é de solidariedade, é de partilha de trabalho e de conjunto de esforços para trabalharmos para o bem comum.

Aqui a governação municipal mostrou-se através das plataformas das redes digitais, numa comunicação permanente, que nós pudemos acompanhar em casa. E o Sr. Presidente da Câmara acredito que tenha feito tudo ao seu alcance; sei, pelo aquilo que vi, que visualizei, que acompanhei com fidelidade e com atenção, que muito foi feito, e no global foi positivo. Mas apercebi-me disto porque o Sr. Presidente da Câmara recorreu às plataformas digitais para comunicar com a população, para comunicar connosco e isto é o futuro. O futuro pensa-se agora. E o futuro determina que nós, nas oportunidades, somos os favoritos para pensarmos em ultrapassarmos as dificuldades.

Este órgão municipal é um órgão que também precisa de visibilidade; tal como a Câmara recorreu agora às plataformas digitais de uma forma que eu acho que é imparável, não volta para trás, é irredutível, porque no futuro só se anda para a frente, nós também temos que votar este tema, Sr. Presidente. Esta é a interpelação que eu faço ao Sr. Presidente da Assembleia Municipal e aos meus colegas das bancadas parlamentares, para que, na próxima conferência de líderes voltemos a ponderar, a

refletir, a fundamentar uma proposta, levando em conta este precedente que aqui estamos a verificar da gravação. Porque nós tivemos uma proposta, em 27 de dezembro de 2017, que tinha várias variantes, que estão a ser implementadas sob a coordenação do Sr. Presidente da Assembleia Municipal; só uma é que não passou aqui no plenário. Mas é altura – sufragando aquilo que o Sr. Professor Cândido Oliveira nos desafiou, que era darmos liberdade e transparência para as transmissões online das sessões da Assembleia Municipal – de agora, efetivamente, o formalizamos.
É este o nosso apelo e são os nossos votos, Sr. Presidente. Obrigado."

O Presidente da Mesa, João Duque, concedeu a palavra ao deputado do GP do PS, José Faria.

Interveio o deputado do GP do PS, José Faria, cumprimentou os presentes e no uso da palavra referiu:
"Começo por desejar a todos, e suas famílias, que consigam manter-se em segurança e com saúde durante este período difícil e que continuem a ser exemplo do confinamento necessário e das medidas de autoproteção.
Falar este ano sobre o 25 de Abril está infelizmente associado à pandemia provocada pelo COVID-19. Mas esta difícil situação também traz ao de cima algumas das vitórias que Abril nos proporcionou. Embora já soubéssemos que assim era, percebemos agora que em alguns países, com aparente bom nível de vida, não ter trabalho, não ter emprego, significa não ter dinheiro, mas desumanamente, significa não ter cuidados de saúde na doença. E aqui relembro o nome de António Arnaut; felizmente que em Portugal temos um Serviço Nacional de Saúde que também conseguiu responder a esta difícil situação de pandemia, protegendo os portugueses e os estrangeiros aqui presentes, independentemente da sua capacidade económica ou da sua raça.
Cabe aqui, com toda a propriedade, um agradecimento a todos aqueles que estiveram na linha da frente deste combate, começando pelos médicos, enfermeiros e pessoal auxiliar administrativo, mas também proteção civil, bombeiros, corpos de polícia e forças armadas. Uma referência também à classe política, estruturas governativas incluídas, pela forma como soube atuar com exemplar sentido de Estado e com a unidade necessária a um momento delicado como este. Veio também ao de cima a conquista que representou a subida dos níveis de escolaridade e de qualificação profissional de que o Estado Novo tanto se esqueceu. As nossas empresas evidenciaram este facto, ao mostrar ao mundo a capacidade de, num curto espaço de tempo, serem capazes de se transformar nalguns casos com mudanças tecnológicas complexas, demonstrando visão, capacidade de gestão e empreendedorismo. Todos estes aspetos motivaram elogios internacionais ao nosso país, que tanto nos devem encher de orgulho.
Portanto, uma vez mais, 25 de Abril, sempre. Obrigado."

O Presidente da Mesa, João Duque concedeu a palavra ao deputado do GP do PS, Filipe Silva.

Interveio o deputado do GP do PS, Filipe Silva, cumprimentou os presentes e no uso da palavra referiu:

"Como ponto prévio à minha intervenção devo dizer que há aqui alguns apontamentos a fazer à intervenção do senhor deputado Luís Amaro da Costa, que irei responder também ao longo da minha intervenção; mas começar por dizer que achei muito interessante falar numa atitude sensacionalista por parte do PS, e encarnar precisamente essa atitude sensacionalista na sua intervenção. Depois, também o medidor, o seu medidor de descontentamento da população da Póvoa de Lanhoso; não sei se terá consultado os seus colegas de bancada, os seus vizinhos, mas acho que temos pontos de vista diferentes também nesse aspeto e também o irei referir na minha intervenção mais à frente; e depois dizer que, efetivamente, usou um excelente exemplo que foi a forma como o Governo se comportou, a forma como a oposição ao Governo se comportou, e desde logo podia ter referido que, a cada medida, a cada anúncio de novas medidas por parte do Primeiro-ministro, havia sempre uma reunião prévia com todos os Partidos, para ouvir cada um deles, quais eram as suas opiniões, quais eram os seus contributos; aquilo que se tentou e que se pediu que se fizesse na Póvoa de Lanhoso, mas que nunca aconteceu como irei referir também na minha intervenção mais à frente.

Começando agora a minha intervenção. Atravessamos um momento até há bem pouco tempo inimaginável para todos nós. Esta maldita pandemia que, de repente, nos mostrou o quão frágil nós somos, num ápice transformou as nossas vidas e impôs uma nova realidade, à qual rapidamente todos nós tivemos que nos adaptar; esta nova realidade, que é ou deveria ser também um fator impulsionador do espirito coletivo, espirito de cooperação, sentido comunitário, principalmente a quem como nós tem responsabilidades acrescidas na sociedade.

O lema "juntos somos mais fortes" nunca fez tanto sentido, assim como o slogan "vai ficar tudo bem" só o fará se todos e cada um de nós entender que é na força do coletivo e na responsabilidade do individual que temos de agir para superar os efeitos desta pandemia.

Neste sentido, exige-se responsabilidade e humildade. Portugal tem estado à altura dos desafios e o povo português tem dado provas da sua maturidade. Ao nível local, as autarquias têm desempenhado um papel importante, como não poderia deixar de ser, uma vez que estão mais próximas das suas populações. É expectável que as autarquias locais, assim como todos nós, nesta Assembleia em que representamos a população da Póvoa de Lanhoso, tenhamos um papel ativo na busca das melhores soluções, das melhores medidas, para impedir a propagação do vírus e, por outro lado, mitigar o efeito do COVID no contexto local, social e económico. É tempo de olharmos para os dois últimos meses e fazermos um balanço do que correu bem e do que correu menos bem. É

tempo de, com humildade, aprender com eventuais erros do passado, sob pena de, e segundo as previsões, podermos estar apenas no início desta batalha. Poderá haver um momento em que irá parecer que voltamos ao início, e é nesse momento que teremos todos que estar melhor preparados, de forma a fazer ainda melhor. Mas, ainda antes de avançar para algumas conclusões e recomendações, gostaríamos de ver respondidas algumas questões.

Uma das primeiras medidas, tomadas no âmbito do plano de emergência que acreditamos não ter sido fácil, pois foi assumida pelo Presidente da Câmara Municipal em exercício na altura, o Vereador André. Foi o cancelamento das Festas de S. José, e muito bem, na nossa opinião. Aquilo que gostávamos de saber é quanto custaram as festas não realizadas? Que compromissos já assumidos não puderam ser cancelados? Que gestão, negociação fez o executivo nessas situações? Nessa altura foi promovida na Câmara Municipal uma reunião com diferentes agentes da comunidade para, pensamos nós, se auscultarem opiniões e sugestões para a gestão de uma nova realidade social que todos teríamos que enfrentar. Pergunta que coloco é: porque não foram chamados, a essa reunião, os representantes das forças partidárias desta Assembleia Municipal, nem os vereadores da oposição do Partido Socialista?

Sr. Presidente, neste momento de desconfinamento social é importante olhar para a economia, sem descurar nunca as medidas de proteção do contágio do vírus. Ele ainda está bem vivo entre nós. Pergunto: que planeamento fez o executivo e que montante destinou no orçamento da Câmara Municipal, para nos próximos meses fazer face a todas as despesas, quer de apoio social às famílias, de idosos, quer de apoio ao comércio e pequenos empresários, de apoio às IPSS´s e outras instituições que continuarão na linha da frente a cuidar dos nossos idosos, dos mais vulneráveis e dos doentes de COVID. Obrigado."

O Presidente da Mesa, João Duque, concedeu a palavra à Câmara Municipal.

Interveio o Presidente da Câmara Municipal, Avelino Silva, cumprimentou os presentes e pediu desculpa pelo facto de ter chegado atrasado à sessão. Justificou o atraso com os acontecimentos daquele fim de tarde, nomeadamente as inundações no centro da vila.
Agradeceu a presença de todos e desejou que todos estivessem bem de saúde.
Seguidamente referiu:

"Para responder a algumas perguntas que me foram colocadas, por parte do senhor deputado Luís Amaro. Fez-me duas perguntas concretas e eu vou responder. Em relação à fibra ótica, auscultamos, já há umas semanas atrás e derivado a esta pandemia, a população, e falamos com muita gente e vimos que havia dificuldades e necessidades extremas de aceder à fibra ótica, derivado àquilo que aconteceu com a educação. Entramos em contacto com uma empresa para ver se havia hipótese de implementar na Póvoa de Lanhoso o mais rápido possível a fibra ótica. Embora não sendo da nossa

responsabilidade, da Câmara Municipal, estamos a tentar fazer um estudo e dentro em breve vamos ter uma resposta para dar a todos os povoenses, em relação à fibra ótica.
Também fez uma pergunta em relação ao volume de investimento que estaria previsto para este ano. Nos últimos dois anos, fizemos um aumento simpático de investimentos, e a média dos últimos dois anos foram 5 milhões e 500 mil. Se tudo correr bem, e se não houver entraves, e se o Tribunal de Contas nos facilitar a vida – por exemplo, se não demorar nas respostas que nós temos que ter – de certeza que o investimento deste ano chegará aos 11 milhões de euros. Penso que está tudo estudado, está tudo planeado para que a Póvoa de Lanhoso, neste ano, esteja num volume de investimento igual ou superior a 11 milhões de euros.
Sr. Filipe Silva, obrigado também pelas perguntas que me fez. O que eu posso dizer sobre as Festas de S. José é que nós já tínhamos contratos fechados e perto de 30 mil euros foram gastos nas festas. Mas também deixamos de receber perto de 30 mil de taxas. Portanto, as Festas de S. José estão aproximadamente por 60 mil euros.
O apoio ao comércio, à indústria, está tudo comunicado, toda a gente sabe o que nós temos feito, para que não falte nada na indústria, no comércio e em todas as situações, e tomamos na última semana outra medida, aumentando de 3 para 5 meses, aos comerciantes, a isenção de taxas.
Em relação à postura de não fornecer informação. Sabe senhor deputado, desde cedo percebi qual era a preocupação do PS. Primeiro foi as minhas férias, eu tinha direito a férias. Depois foi o truque dos testes. Muito bem. Depois, foram os pedidos de informação. Mas sabem, em estado de emergência, com o devido respeito pela oposição, o mais importante era responder às pessoas e não andar em reuniões meramente informativas. Quem queria ajudar ligava e dava o apoio necessário. Foram muitos povoenses que deram informação e deram ajuda em todos os sentidos. Não estavam a mandar recados pelo Facebook. Os povoenses sabem bem o trabalho que todos na Câmara tivemos, para os proteger; isso, para mim e para os povoenses, penso que é o essencial. Obrigado."

O Presidente da Mesa, João Duque, concedeu a palavra ao deputado do GP do PS, Filipe Silva.

Interveio o deputado do GP do PS, Filipe Silva, cumprimentou os presentes e no uso da palavra referiu:
"Bem, desde logo, Senhor Presidente, vejo que, a algumas perguntas, as respostas devem vir já preparadas de casa, porque as duas perguntas do senhor deputado foram respondidas, quanto às minhas perguntas respondeu a uma terceira que eu nem sequer lhe coloquei, eu não falei de passar a informação ou não; provavelmente, viria a pensar que lhe fosse colocar essa questão, e o senhor preparou-se em casa para ela, mas eu não lhe coloquei nenhuma questão relacionada com pedidos de informação.

Aquilo que eu lhe perguntei, e também de forma muito concreta, foi, por exemplo, porque é que na reunião com os diferentes agentes da comunidade não foram convidados os grupos parlamentares presentes nesta Assembleia e os vereadores do Partido Socialista?

Perguntei-lhe também, Senhor Presidente, sem descurar nunca exatamente aqui as medidas, e a sua resposta é: "as medidas são públicas." Eu perguntei-lhe, foi para me responder aqui. A terceira pergunta que eu não lhe fiz, foi a que o senhor preparou em casa, muito bem.

Passamos então à segunda parte e agora, sim, à análise destes dois meses. Em jeito de balanço dos últimos dois meses, importa dizer que, à imagem daquilo que nos tem caracterizado ao longo dos últimos dois mandatos, o Partido Socialista tem-se pautado pelo seu sentido de responsabilidade e total disponibilidade de cooperação, na busca das melhores soluções para a defesa dos interesses dos povoenses. Como referi na minha intervenção inicial, é na força do coletivo e na responsabilidade individual que temos de agir e é sob este princípio que o Partido Socialista se rege. Foi com base neste sentido de responsabilidade e espirito de cooperação que, no dia 23 de março, os vereadores do Partido Socialista enviaram ao executivo municipal um conjunto de propostas, das quais destaco aqui: não cobrança das taxas de lixo e água; ou pelo menos a manutenção do escalão, tendo em consideração que os consumos iriam disparar num período em que as pessoas obrigatoriamente passariam mais tempo em casa; distribuição de tablets aos alunos que não tivessem computador em casa, de forma a assegurar o ensino à distância; criação de um centro de rastreio na Póvoa de Lanhoso; distribuição de kits, luvas, máscaras e gel para toda a população. Estas são algumas, entre muitas outras propostas que o Partido Socialista fez chegar ao executivo numa fase muito inicial, tendo algumas delas sido mais tarde implementadas pelo executivo, e bem, senhor Presidente, indo assim de encontro aquilo que é o interesse comum e a defesa da população do Concelho.

Para além dos contributos em forma de proposta, o Partido Socialista, agiu no sentido de unir esforços para ajudar instituições, empresas e população em geral, a combater o vírus e os seus efeitos económico-sociais, lançando uma campanha de angariação de fundos que resultou na aquisição e distribuição de viseiras, álcool-gel, luvas e máscara, junto das IPSS´s mais necessitadas do Concelho. Durante este período, os vereadores do Partido Socialista empenharam-se num processo de resolução do problema relacionado com a falta de um laboratório que pudesse efetuar os testes de rastreio e, em tempo útil, apresentaram uma solução em menos de 24 horas à Câmara Municipal. Mais recentemente, o Vereador Frederico Castro lançou uma informação no sentido de apoiar a retoma da atividade das empresas que, pelos vistos, senhor deputado – e aqui o barómetro existe – pelos vistos teve um impacto extremamente positivo e eu diria, até, surpreendente, pelo número de solicitações que temos recebido. A acrescentar a tudo isto, juntam-se as várias recomendações e propostas apresentadas em reunião de

câmara, apesar de após a reunião realizada a 23 de março, entre o senhor Presidente de Câmara e o Vereador do PS, Frederico Castro, reunião essa, solicitada pelos vereadores do PS, nunca mais o senhor Presidente, nem ninguém do executivo municipal, se ter disposto a fazer nenhum tipo de ponto de situação com representantes da oposição. O Partido Socialista manteve o seu sentido de responsabilidade e tudo fez para cooperar e ajudar a população do nosso Concelho, neste momento impar na vida de cada um de nós. É com este espírito e sentido coletivo que podemos efetivamente fazer mais, fazer melhor e fazer a diferença. O esplendor do regime democrático acontece quando, respeitando as hierarquias, não pomos de lado a partilha de opiniões e conhecimento que nos conduz à concretização de objetivos, com o máximo de eficácia e otimização de recursos. Não foi isso que aconteceu por parte da Câmara Municipal, e não Sr. Presidente, não estou aqui a criticar nem a desvalorizar o que foi feito pelo seu executivo. Foram implementadas muitas e boas medidas, sim senhor, mas se calhar podiam ter sido muito mais eficazes, podíamos fazer melhor se fossemos todos juntos, a exemplo, da forma como o Governo tem gerido todo este processo. O Primeiro-ministro, a cada plano que faz, ausculta os diferentes Partidos, ouve o que cada um deles tem a dizer e, depois, toma as decisões. O que lhe estou a dizer é que, perante um problema desta dimensão, o senhor tinha que olhar para todas as forças políticas aqui representadas, todos os presidentes de junta, vereadores da oposição e outras organizações com responsabilidade no Concelho, como parceiros. Não tinha que temer o que quer que fosse. Não tinha que agir por impulso ou reagir, porque todos estaríamos a caminhar numa só direção e as pessoas iriam reconhecer-lhe isso. Esta é a sugestão para o futuro, para a gestão de uma eventual segunda vaga da pandemia. Assim, estaremos melhor preparados, estaremos mais fortes do que nunca e, todos juntos, sim, seremos invencíveis.

Termino. Termino, não, que ainda queria falar da questão das máscaras, mas não podia esquecer um agradecimento àqueles que têm sido os nossos verdadeiros heróis no combate a esta pandemia. Aqueles que sacrificam a sua vida pessoal, social, familiar, pondo o coletivo à frente do interesse pessoal ou individual. Por mais palavras que gaste, nunca serão as suficientes para agradecer tudo o que têm feito por nós, muitas vezes colocando-se a eles próprios em risco. Refiro-me a todos os profissionais do SNS, Bombeiros Voluntários, Cruz Vermelha, GNR, IPSS´s e outros que poderei injustamente não referir, mas que dão muito de si para nos proteger a nós e às nossas famílias.

Para todos estes, um agradecimento do tamanho da sua dedicação e da sua coragem. Vocês serão sempre os nossos heróis.

Relativamente às máscaras, senhor deputado, devo dizer-lhe o seguinte: eu estou de acordo com a ideia de que a oposição deve ter um espirito de cooperação neste e noutros problemas, sem temer a valorização das boas medidas do executivo, dando contributos positivos. Quanto à valorização das boas medidas do executivo, por parte da oposição, eu aconselho, por exemplo, a consultar as atas das assembleias anteriores e

vai reparar que nós não escondemos quando temos de dizer que esta ou aquela medida foram importantes. Olhe, ainda na última Assembleia Municipal, eu próprio, parabenizei o executivo pela obra do Pontido. Mas mais, pode também analisar as posições do Partido Socialista nesta Assembleia. O senhor sabia, por exemplo, que votamos favoravelmente a cerca de 80% das propostas apresentadas pelo executivo e os votos contra são abaixo dos 15%? Sabia disso? Bem sabemos que vocês tentam passar a ideia que o Partido Socialista só faz política pela negativa, mas depois são traídos pelas ações e pelos dados. Quanto à participação com contributos positivos, sabe que, para isso, é essencial que haja abertura das duas partes, e mesmo com um Presidente de Câmara que diz saber perfeitamente o que fazer e não precisar dos vereadores da oposição para nada, estes não fogem à sua responsabilidade e apresentaram já dezenas de propostas em reunião de câmara, para que pudessem aqui ser debatidas. Sabe quantas o senhor deputado aqui debateu nesta Assembleia? Zero. E sabe porquê? Porque foram todas chumbadas; mas tenha calma, eu percebo que com esta percentagem de aprovação de propostas do Partido Socialista, e 100% de votos contra de todas as propostas por parte do executivo, poderá parecer-lhe que afinal a oposição ao executivo é o próprio executivo, mas não se confunde. Agora há uma grande diferença entre valorizar ou não aquilo que o executivo fez e branquear aquilo que o executivo faz de errado ou ilegal, e os vereadores do Partido Socialista tem a responsabilidade política, e foi com este sentido de responsabilidade política que alertaram as pessoas para o facto das máscaras que estavam a receber não as protegerem como elas poderiam achar; mais senhor deputado, não se trata apenas de responsabilidade política, trata-se também de uma obrigatoriedade moral. Ok? E portanto, deixe-me dizer-lhe o seguinte: obviamente que o Partido Socialista prefere um trabalho de cooperação, com propostas, com participação ativa, com contributos que ajudem a melhorar a ação do município. Isso é óbvio. Agora, sempre que o Partido Socialista se deparar com situações em que nos colocam num beco sem saída e em que temos de escolher entre ser populistas e ficar calados ou denunciarmos aquilo que achamos que está mal, não iremos pensar duas vezes. E isto devia ser um fator motivador para o executivo, porque é uma ação que lhes exige superação, que lhes exige profissionalismo. Bem sabemos que preferiam a zona de conforto do "quero, posso e mando! e ninguém diz nada"; mas, como já aqui disse, esse, no nosso entender é um modo de governação que não se enquadra num regime democrático. E não contem com o Partido Socialista para fechar os olhos às atrocidades que os senhores vão cometendo, da forma como conduzem determinados processos. E mais, senhor deputado, o Partido Socialista sabia muito mais coisas sobre essas máscaras. Eu não sei se o senhor deputado sabe em que condições é que foi feito o embalamento dessas máscaras? O Partido Socialista, se quisesse ser sensacionalista, usava também essa informação e nunca a usou, e nunca a usou, mas se o senhor não sabe em que condições foram embaladas essas máscaras, foram embaladas pela Câmara Municipal no Espaço Jovem, e em que condições, pergunto ao senhor

Presidente, em que condições? E se nós quiséssemos ser sensacionalistas, teríamos se calhar usado essa informação. Muito obrigado."

O Presidente da Mesa, João Duque, concedeu a palavra ao deputado do GP do PSD, Luís Amaro da Costa.

Interveio o deputado do GP do PSD, Luís Amaro da Costa e no uso da palavra referiu:
"Muito obrigado Senhor Presidente. Senhor deputado, é só para, em relação a esta última parte, dizer-lhe o seguinte: não sei se esteve atento, mas eu não questionei ou não critiquei aquilo que vocês disseram. Disse que estava mal era a forma como o fizeram. Agora a crítica é legítima; aliás, eu disse-o, se havia alguma coisa que apontar, apontavam, muito bem, sem problema nenhum. Agora, não aceito é que o senhor deputado me diga aqui que aquelas máscaras não protegiam as pessoas, que não estavam em condições para proteger as pessoas, e foi isso que vocês foram alertar, porque são exatamente estas máscaras. Então eu estou mal. Também não tem clip e anda aqui, e é por causa de um clip que eu não estou protegido? Para vos dizer que isso eu não aceito e foi exatamente aquilo que disse agora: que alertaram as pessoas que as máscaras não protegiam.
Ora, na vossa atuação política, na vossa atuação, não foi isso que vocês disseram. E aquilo que eu questionei é a forma como o fizeram. Isso é que eu acho que não está correto. Se não entendem isso, santa paciência! É a minha forma de pensar."

O Presidente da Mesa, João Duque, concedeu a palavra ao deputado do GP do MAI, Rui Rebelo.

Interveio o deputado do GP do MAI, Rui Rebelo e no uso da palavra referiu:
"Eu gostaria de aproveitar, até pela escassez de tempo não o pude fazer na intervenção inicial, mas gostaria de aproveitar, muito justamente, a oportunidade da intervenção do Sr. Presidente da Câmara, para, em nome do grupo parlamentar do MAI, fazer uma homenagem a todos os autarcas deste país, e a todos vós que estais aqui também, que sois autarcas, e vereadores, edis, porque estiveram sempre na primeira linha do combate, em articulação com as instituições de saúde, com os profissionais de saúde, no combate à COVID-19, na luta brava e sem tréguas a esse terrível novo coronavírus. E essa homenagem é justa porque aqui também sucedeu no Concelho, e referi como é que pude acompanhar isso. É evidente que, noutros Concelhos, podem ter sido mais céleres a atuar, mas aqui também se disponibilizaram máscaras. Não falo do modus vivendi, ou modus procedendi, do processo; isso deixo a este bonito, tenso, mas democrático contraditório entre os estimados senhores deputados do PSD e do PS.
Mas a Câmara Municipal, realmente, disponibilizou máscaras, disponibilizou gel de higienização, antecipando-se, tal como muitos Municípios neste país, ao Serviço

Nacional de Saúde e às garantias que Ministérios acabaram por não fornece;, concedeu testes aqueles que são os mais vulneráveis, àqueles que a mim me dizem muito, e com quem eu trabalho muito, que são os lares das IPSS´s e da Misericórdia, aos utentes e aos colaboradores. E não apenas, a Câmara Municipal, e aí gostei muito também, manteve e até reforçou o apoio, não apenas às empresas, mas às Instituições de Solidariedade Social, porque nós estamos aqui não apenas numa crise sanitária e numa crise económica como é referido, mas também numa crise social e as Instituições de Solidariedade Social estão a passar muitas dificuldades, para dar o apoio social àqueles que mais precisam. Por isso, em pedido de esclarecimento, queria perguntar ao Sr. Presidente da Câmara, e dando também esta concessão que aqui foi referida, que os tempos novos, obrigam a que a gente tenha mais cooperação, mais conjugação de esforços, mais partilha de trabalho e de informação, eu queria que o Sr. Presidente da Câmara nos pudesse informar, se isto realmente não tiver a normalidade possível que todos desejamos, apesar do Governo da República hoje já ter anunciado que vai quase tudo abrir a partir de 01 de julho, eu queria perguntar ao Sr. Presidente da Câmara: se vai manter, nos próximos meses, que também vão ser difíceis, os apoios e aquelas ajudas no terreno às IPSS´s e à Misericórdia.
Muito obrigado, Sr. Presidente."

O Presidente da Mesa, João Duque concedeu a palavra ao deputado do GP do PS, Filipe Silva.

Interveio o deputado do GP do PS, Filipe Silva e no uso da palavra referiu:
"Sr. deputado Luís Amaro da Costa, eu, para já, fico contente por efetivamente perceber que afinal concorda com o conteúdo, não concorda é com a forma. Ok! Se concorda com o conteúdo já é um passo. Eu achava também interessante que o senhor deputado pusesse em causa ou questionasse a forma como o executivo tem conduzido esta situação, sem sequer consultar as forças políticas presentes nesta Assembleia, os vereadores do Partido Socialista. Porque é que você não questiona também a forma? Como é que é possível um Presidente de Câmara dizer a um Vereador da oposição que: "eu não preciso dos vereadores de oposição para nada, sei muito bem o que fazer."? Num regime destes, para mim isso é impensável; isto não é uma forma de governar, isto não é uma forma de estar perante um problema destes em que todos, todos, somos poucos para nos ajudarmos. Muito obrigado."

O Presidente da Mesa, João Duque concedeu a palavra à Câmara Municipal.

Interveio o Presidente da Câmara Municipal, Avelino Silva, cumprimentou os presentes e no uso da palavra referiu:

"Em relação às propostas que a Câmara, neste confinamento, pôs em prática, a maior parte das pessoas sabem o que é que fizemos nesse sentido, e entre as IPSS´s, Bombeiros, GNR, casas de acolhimento e todas as pessoas que tinham necessidades e nos interpelavam, nós tivemos sempre o apoio, em todos os sentidos. Como disse há momentos, deliberámos mantermos ou prolongar aos comerciantes, passar de 3 para 5, os apoios que eles já tinham; e se porventura acontecer algo daqui para a frente, de certeza que vamos manter, ou se for necessário, ainda irá mais além.
Portanto, estamos preparados para isso e de certeza que os povoenses já se habituaram a que a Câmara Municipal está 24h por dia disponível, para acudir, sobretudo ao que é necessário para o bem da população. Obrigado."

O Presidente da Mesa, João Duque conclui o período antes da ordem do dia (PAOD). Iniciou o período de intervenção dos presidentes de junta (PIPJ). Concedeu a palavra ao Presidente da Junta de Freguesia da União de Freguesias de Águas Santas e Moure, Gilberto Anjos.

Interveio o Presidente da Junta de Freguesia da União de Freguesias de Águas Santas e Moure, Gilberto Anjos, cumprimentou os presentes e no uso da palavra referiu:
"Não poderia deixar de intervir neste ponto e falar da minha experiência, enquanto Presidente de Junta, na vivência do COVID-19 e dessa pandemia, porque efetivamente, nós, Presidentes de Junta, e como foi dito aqui há pouco ainda pelo Presidente de Câmara, existe uma expectativa muito grande e é o órgão mais próximo da população e é o órgão que é logo consultado e procurado pela população, em caso de dificuldade, e foram muitas as dificuldades sentidas no nosso Concelho.
E quero aqui, sem qualquer tipo de complexo, falar sobre a minha experiência, falar sobre aquilo que aconteceu em Águas Santas e Moure, onde tivemos poucos casos – estamos aqui a falar de três casos – e algo dizer aqui de muito positivo, sem qualquer tipo de complexos. Nesse caso e no momento da necessidade extrema que tivemos com algumas pessoas, o Município teve uma resposta à altura. Tive a oportunidade de o dizer ao Sr. Presidente de Câmara, ao Sr. Vereador João Barroso: tivemos dificuldades, tivemos problemas e a resposta foi eficiente e rápida de início ao fim.
Mas nem tudo foram rosas, e também tive a oportunidade de o dizer, e acho que é aqui que temos de falar desses pontos, precisamente para melhorar para o futuro. No meu entender, a cooperação entre Câmara Municipal – Juntas de Freguesias e entre as próprias Juntas de Freguesias não funcionou. No meu entender as Juntas de Freguesia deveriam ser consultadas de outra forma e terem acesso à informação de forma privilegiada, sobre as ações que o Município teria no terreno. Isto porquê? Para as ações e boas ações que o Município decidiu implementar serem ainda melhores, chegarem de forma mais eficiente à população e também para não nos repetirmos; porque como devem entender tentamos todos nós... – e eu sei que os autarcas, e sei que os

presidentes de junta, fizeram um esforço tremendo para conseguir dar respostas à sua população – todos nós tivemos ideias, todos nós quisemos implementá-las, e aqui ou ali fomos chegando à conclusão que tivemos uma medida e o Município logo a seguir implementou-a, não porque copiou como é evidente, porque as coisas estavam planeadas, mas houve um gasto desnecessário por parte de algumas juntas de freguesias, nomeadamente no que diz respeito às máscaras; estamos num fim de semana a entregar máscaras a toda a população, passados dois dias, o município publica nas redes sociais que vai disponibilizar máscaras e vai enviar máscaras para todas as casas, logo a Junta de Freguesia que investiu o seu curto orçamento nas máscaras acabou até por ficar prejudicada em relação àquelas que poderiam ter orçamento, acabaram por não fazê-lo, porque depois o Município veio atrás e colocou em todas as casas. E esse é um pequeno exemplo; também podíamos falar da forma como elas foram distribuídas, também podíamos falar da forma do gel-álcool; aqui, essa critica é uma autocritica para todos nós presidentes de junta, e eu acho que nesses momentos temos que ter a capacidade de nos superar, e de forma efetiva e verdadeira, e não estamos aqui a jogar ou aqui com dificuldades ou com ruídos ou complexos uns perante os outros, nestes momentos concretos, não há Presidente de Junta nem do PS nem do PSD: há colegas presidentes de junta, posso-vos dizer que me incomodou saber, e é incomodo, para mim é incómodo, ter a capacidade de ter um incentivo ou de ter uma determinada ação e saber que, por outros motivos... por exemplo, de uma forma muito prática, uma Junta de Freguesia vizinha, até acabou de fazer um investimento numa obra, não tem recurso para implementar a ação que eu implementei e o presidente de junta, coitado, até é criticado, sem culpa nenhuma, porque a Freguesia A, fez, a Freguesia B, não fez. E o que é que eu quero dizer com isso? Temos que, efetivamente, conseguir, neste momento, de forma prática, trabalharmos todos para o mesmo lado, a informação e as medidas que o Município implementou, deveriam chegar aos Presidentes de Junta e, quando falamos dessa consulta, ou desta forma, chegaram e-mail´s, chegaram algumas informações, mas as ações concretas, no meu ponto de vista, não é normal serem sabidas pelas redes sociais, como qualquer povoense que sou. Muito obrigado."

O Presidente da Mesa, João Duque concedeu a palavra à Câmara Municipal.

Interveio o Presidente da Câmara Municipal, Avelino Silva, cumprimentou os presentes e no uso da palavra referiu:

"Eu penso que, neste período de três meses, nunca falei tanto com os presidentes de junta como neste período, como disse. Podia ter falhado algo, é verdade, mas penso e tenho a certeza que, neste período curto de três meses, eu falei muitas vezes com os presidentes de junta. Muitas vezes mesmo. Pedindo-lhes apoio, dando-lhes opiniões, podia uma coisa ou outra não funcionar, estou de acordo, mas, "em tempo de guerra

não se limpam armas" e,, por isso mesmo era necessário agir de um momento para o outro e nós não poderíamos, de forma nenhuma abdicar das várias pessoas, nas alturas que elas necessitavam, e por isso mesmo alguma coisa falhou. Falhou, é verdade. Numa pandemia deste calibre, tinha que falhar alguma coisa; mas, como disse no início, Sr. Presidente da Junta, Sr. Gilberto, sabe perfeitamente que falamos muitas vezes neste período de COVID. Eu penso que falamos mais neste período do que talvez num ano inteiro. Obrigado."

O Presidente da Mesa, João Duque concedeu a palavra ao Presidente da Junta de Freguesia da União de Freguesias de Águas Santas e Moure, Gilberto Anjos.

Interveio o Presidente da Junta de Freguesia da União de Freguesias de Águas Santas e Moure, Gilberto Anjos e no uso da palavra referiu:
"Falamos efetivamente muitas vezes, e é verdade, aquilo que eu digo e aquilo que eu acho, e a minha intervenção vai no intuito de aprendermos precisamente para o futuro, e dessas falhas e dessas lacunas ou lapsos que aconteceram, havendo uma segunda vaga, havendo outra pandemia qualquer, havendo outra calamidade qualquer, não esquecermos que efetivamente a população procura, em primeira mão, logo ali quem está à beira, e você já foi presidente de junta, sabe tão bem quanto eu, tem uma responsabilidade maior, tem um âmbito maior, é o Presidente de Câmara da Póvoa de Lanhoso, mas nós somos procurados e somos logo ali apontados para apresentarmos solução. Se essa solução puder ser concertada, se todos os Presidentes de Junta puderem implementar as mesmas ações nas suas freguesias em momentos extremos, em momento de calamidade, em momento, como disse há pouco, "em que não se pode limpar armas", eu acho que não pode haver também freguesias de primeira e freguesias de segunda, não por sua causa, mas por causa dos orçamentos que cada junta de freguesia tem e por causa de eventualmente alguma freguesia ter-se lembrado de uma boa medida e outra, naquele caso concreto, não se ter lembrado. Ninguém inventou a pólvora. Não há presidentes de junta também de primeira e de segunda, há muitas medidas que nós vamos vendo aqui e acolá e vamos adotando as medidas. Portanto, essa colaboração entre todos nós, entre o Município e as juntas de freguesia, para o futuro, do meu ponto de vista, deveria funcionar melhor. Obrigado."

O Presidente da Mesa, João Duque concedeu a palavra à Câmara Municipal.

Interveio o Presidente da Câmara Municipal, Avelino Silva e no uso da palavra referiu:
"Só para acrescentar que eu fui acusado várias vezes de omitir, em termos de pessoas que estavam com o coronavírus, e o Sr. Presidente da Junta de Águas Santas e Moure sabe perfeitamente que há dois casos ou três casos em Águas Santas em que foi ele que me transmitiu.

Por isso mesmo, as informações que eu tinha muitas vezes eram as pessoas que me telefonavam, ou os presidentes de junta ou as próprias pessoas que estavam infetadas, porque nós chegamos a uma altura em que não tínhamos rigorosamente informação nenhuma. Só através das pessoas, das juntas de freguesia, dos padres das freguesias, a que também agradeço, muitas vezes a GNR... e no início foi muito complicado gerir isto, mesmo muito complicado, porque as pessoas não sabiam o perigo que era estar com o coronavírus e vinham para a rua e muitas vezes nós não sabíamos se eles estavam infetados ou não.

Agradeço a todos os presidentes de junta, a todas as pessoas anónimas que nos informaram, que só a partir daí é que nós conseguimos muitas vezes resolver problemas que nos iam criar muitos mais, se a gente não tivesse conhecimento desses casos. O delegado de saúde só telefonava ao Presidente da Câmara quando não tinha hipótese de resolver os problemas e quando havia casos muito graves; era o primeiro a telefonar ao Presidente da Câmara para eu o ajudar a resolver os problemas. Foram 4 ou 5 casos na Póvoa de Lanhoso muito graves, mas muito graves mesmo, que, se não houvesse atuação rápida e espontânea da Câmara Municipal e da Proteção Civil, da GNR e dos próprios Bombeiros e Cruz Vermelha, de certeza que, em vez das 61 pessoas que estão infetadas, neste momento seriam muitas mais.

Eu tenho que agradecer a todas estas pessoas que realmente estiveram envolvidas com o coronavírus, porque foram pessoas que se excederam, que fizeram tudo para que a Póvoa de Lanhoso fosse uma referência, como outros Concelhos.

Obrigado."

O Presidente da Mesa, João Duque deu início ao primeiro ponto da ordem de trabalhos. **Ponto Um: Análise da atividade do município e sua situação financeira, conforme o disposto na alínea c) do n.º 2 do artigo 25º, do anexo I, da Lei n.º 75/2013, de 12 de setembro.** Concedeu a palavra à Câmara Municipal.

Interveio o Presidente da Câmara Municipal, Avelino Silva cumprimentou os presentes e no uso da palavra referiu:

"Analisar a atividade da Câmara neste período é o mesmo que analisar as respostas que a autarquia deu ao problema desta pandemia. Nestes últimos meses estivemos focados em fazer tudo o que estivesse ao nosso alcance para proteger os povoenses e as nossas empresas. Fomos todos apanhados de surpresa, é verdade, com algo inédito e que jamais imaginávamos que nos pudesse acontecer; mas aconteceu, e a Câmara não podia deixar de estar na liderança do local de combate exterior e às suas consequências. Quero desde já fazer um agradecimento a todas as pessoas do Concelho e ao Concelho em geral. Aos povoenses que souberam respeitar todas as orientações, aos povoenses que, de uma forma ou de outra nos ajudaram de várias formas, às entidades de proteção civil, às juntas de freguesia, aos Bombeiros, ao Centro de Saúde, ao ACES, à Cruz

Vermelha, às IPSS´s, às escolas, à GNR e a todas as instituições que desde a primeira hora se preocuparam apenas em ajudar construtivamente. Às empresas e ao comércio, que foram fortemente afetados mas que souberam compreender a necessidade de parar. A todos, em nome da Câmara Municipal, eu quero agradecer, pois só assim foi possível minimizar os impactos desta pandemia. Foi um teste para todos nós; apesar de ainda não termos terminado a guerra, já vencemos as batalhas principais; desde que percebemos a dimensão do problema colocamos todos os meios no terreno, rapidamente acionamos um plano de contingência. Tivemos de tomar decisões difíceis, muito difíceis, como cancelar as festas do concelho ou fazer com urgência os testes a todos os lares do Concelho. Mas nunca hesitámos e nunca, em momento algum, colocámos as questões financeiras ou de procedimentos à frente da saúde, por todos os povoenses. Essa foi a orientação que dei ao meu executivo e a toda a estrutura da Câmara Municipal. Estávamos em estado de emergência. O Concelho e o país viviam um momento de grande incerteza. Não era tempo de cálculos nem para jogadas políticas. A prioridade foi ajudar e proteger os povoenses e a nossa economia. Por isso, avançámos com os testes, por isso distribuímos desde muito cedo, meios de proteção individual em todas as IPSS´s, Bombeiros, GNR, casas de acolhimento, Cruz Vermelha, em todo o Concelho. Por isso, não poupámos em limpeza nem em desinfeção das ruas. Foi porque queríamos o melhor para os povoenses que decidimos criar condições para que todos os alunos tivessem acesso aos meios informáticos para o ensino à distância, não podíamos deixar de apoiar o comércio e as empresas que tiveram de encarar e encerrar as suas portas. Na medida do possível, reduzimos as taxas de água, de saneamento, facilitámos a colocação de esplanadas e distribuímos um kit de material de proteção individual; criámos linhas de apoio; ouvimos os vários setores para recolher do terreno as suas preocupações; rapidamente foi reforçada a rede de apoio social aos mais carenciados e, acima de tudo, aos idosos isolados. Com a ajuda das juntas de freguesias, foi possível identificar os cidadãos que mais precisavam da nossa ajuda, com uma equipa concelhia que deu provas de estar à altura deste enorme desafio; no combate a esta pandemia a autarquia já afetou mais de meio milhão de euros, entre aquisições e perda de receitas. Mas, como disse, não poupámos nesta questão, porque é fundamental. Houve quem quisesse apenas ver as falhas ou porventura o que pudesse correr menos bem, mas para a história ficam aqueles que, desde a primeira hora, apenas quiseram ajudar sem esperar nada em troca. Entramos agora numa fase em que tentaremos, com cautela, voltar à normalidade. Estamos a cumprir todas as recomendações e vamos, com segurança, continuar este trabalho, tentando retomar a atividade normal da autarquia. Só desta forma podemos cumprir o plano de atividades que assumimos. Quero dizer a esta Assembleia que estou muito orgulhoso da equipa que tenho na Câmara Municipal, a todos os níveis, técnicos e políticos. Têm sido dias difíceis, mas a sensação de dever cumprido supera todas as dificuldades. Obrigado."

Depois o Presidente da Mesa, João Duque, concedeu a palavra ao deputado do GP do MAI, José Eduardo Vieira.

Interveio o deputado José Eduardo Vieira, cumprimentou todos os presentes e no uso da palavra referiu:

"Relativamente à análise da atividade do município dos últimos meses o MAI, por razões óbvias, vai debruçar-se essencialmente sobre a pandemia do Covid-19, que tem marcado a atividade mundial e, infelizmente, também o dia-a-dia dos povoenses. Por essa razão, o Covid-19 é, inevitavelmente, o tema de maior destaque. De um modo geral, a autarquia esteve bem nas medidas que tomou, particularmente no que toca à prevenção da proliferação do vírus no nosso concelho. Tem-se tido a coragem e o discernimento, aliás, teve-se a coragem e o discernimento de se cancelar as festas de S. José, a feira semanal, suspender o pagamento dos parquímetros, entre outros, o que nos leva a pensar que foram tomadas medidas difíceis, mas absolutamente necessárias para se travar a propagação e os efeitos extremamente nefastos causados pelo Covid-19 no nosso concelho. Ainda assim, julgamos que esta fase de desconfinamento, em que vivemos, será decisiva. Mas ainda, quando ficamos a saber que ainda recentemente a Coreia do Sul caminha a passos largos para uma segunda vaga de Covid-19, devemos estar bem preparados para o futuro e por isso questionava este executivo.

Senhor Presidente da Câmara, senhores vereadores, tendo em conta que não se vislumbra, no imediato, ou até mesmo ao final de 2021, que será o tempo que ainda resta deste mandato do executivo, tem a Câmara Municipal preparada uma estratégia sanitária, económica e social para colocar em prática até ao final deste mandato? Após estes cerca de quatro meses de luta intensa contra o vírus no nosso concelho, terá agora a nossa proteção civil experiencia suficiente para a prevenção e combate do vírus que terão que ser levados a cabo num futuro próximo? Está agora a proteção civil do concelho organizada, preparada e com capacidade de resposta adequada para a luta contra este novo fenómeno? Está a Câmara Municipal a envidar todos os esforços, de forma a apoiar devidamente os empresários e a protegerem os postos de trabalho na Póvoa de Lanhoso? Por último, e no que toca à realização de testes de deteção do vírus, pondera a Câmara Municipal efetuar mais testes aos povoenses, por forma a que se saiba com maior rigor o número de infetados no nosso concelho?

É que, senhor Presidente, e como nota final, cabe-nos também a nós intervir, através desta Assembleia, e da comunicação social aqui presente – que não sei se está – que esta guerra ainda está longe de estar terminada e que todo o cuidado é pouco para que se salve o maior número de vidas possível, especialmente dos idosos que estão mais vulneráveis a este maldito vírus. Muito obrigado."

O Presidente da Mesa, João Duque, concedeu a palavra ao deputado do GP do PSD, Luís Carvalho.

Interveio o deputado Luís Carvalho, cumprimentou todos os presentes e no uso da palavra referiu:

"*Começaria, neste primeiro ponto da ordem de trabalhos – análise da atividade do município, e sua situação financeira – começaria por falar de algo que de hoje aqui ainda não falámos, que é a situação financeira. E começaria por destacar um dado positivo, dado que nos diz que a Póvoa de Lanhoso está entre aqueles municípios que pagam mais rápido aos fornecedores, dos 24 concelhos dos Distritos de Braga e Viana do Castelo. O pagamento está, neste momento, fixado nos 6 dias, e portanto é uma dado que merece ser salientado. E relativamente às contas e dívidas, está estabilizado, graças ao esforço orçamental e rigor financeiro na gestão dos cofres do município, por parte deste executivo.*

Relativamente à atividade do município, é inegável que, desde a última assembleia municipal até esta, a atividade do município centrou-se no combate, prevenção e sensibilização à pandemia que estamos hoje a viver. Uma crise que é económica, uma crise que é sanitária, mas ninguém tem culpa, não tem culpa o Governo, não tem culpa a Câmara Municipal, não tem culpa ninguém que está nas juntas de freguesia. E daquilo que nós avaliamos, da atividade do município, fazemos um balanço extremamente positivo. Não vou detalhar aqui todas as medidas que foram levadas a cabo pela Câmara Municipal, até porque o senhor Presidente já abordou e já fez a introdução do ponto; também já se falou muito daquilo que foi feito no combate ao Covid, no PAOD, mas foi uma pandemia que se dividiu em duas fases: a crise sanitária e depois a crise económica. Numa primeira fase, vivemos o confinamento no estado de emergência, e aqui a saúde está sempre em primeiro lugar, mas aqui era apenas e só a saúde, a crise sanitária, e aqui no concelho da Póvoa de Lanhoso, o grupo parlamentar salienta a capacidade de antecipação do município; nos outros concelhos ainda não se falava de testes e aqui no concelho da Póvoa de Lanhoso os testes já estavam a ser realizados nas IPSS's e lares do concelho. Por outro lado, também vivemos algo que afetou a educação: com o confinamento os alunos tiveram que adaptar-se a uma nova realidade que era a telescola, e aqui o município também teve a capacidade de antecipação, pois, em comparação com muitos municípios, antecipou-se a distribuir, a emprestar no fundo, material para que os alunos pudessem essa nova plataforma de estudo.

Depois veio a segunda fase, a fase do desconfinamento, e aqui agora viramo-nos mais para a crise económica, nunca esquecendo também a crise sanitária como é óbvio, mas naquilo que diz respeito à crise económica temos que ser francos e sinceros, que da parte da Câmara Municipal não há tanta capacidade para esse combate, diz mais respeito ao Governo central, mas a Câmara fez tudo aquilo que estava ao seu alcance e acredito que irá continuar a fazer. Como é o caso da isenção das taxas de água e saneamento, medida que ajuda as famílias, as empresas e os comerciantes. Portanto, de forma geral

fazemos uma avaliação positiva e felicitamos a Câmara Municipal por todo o trabalho que fez neste combate à pandemia.

Queria terminar deixando aqui uma palavra aos autarcas. Todos nós sabemos, no período de confinamento, essencialmente, muitos foram os profissionais que não tiveram a oportunidade de viver o confinamento; não é que seja uma grande realidade mas não puderam fazer o confinamento porque, devido às suas atividades profissionais, tinham que sair de casa para trabalhar: exemplo é os profissionais de saúde, os profissionais de segurança, que nos garantiram uma vida minimamente normal, em termos de proteção civil, e de saúde, aqueles que também forçosamente saíam de casa para nos garantirem comida em cima da mesa, como é o caso dos supermercados; e bateram-se muitas palmas. Bateram-se muitas palmas aos profissionais de saúde, aos funcionários da proteção civil, e mais que justas, não quero que me interpretem mal, mais que justas; mas algumas palmas ficaram por bater, nomeadamente aos autarcas. E muita gente diz que só estão a fazer aquilo que lhes compete; eu não vejo assim, porque fora a pandemia, tantas são as vezes que os presidentes de junta e os membros das juntas de freguesia são os primeiros, os bombeiros em sentido figurado, que vão ajudar as populações, quando estas precisam de algum tipo de apoio. E tantas foram as vezes, durante esta pandemia, que os autarcas, os presidentes de junta, os membros das juntas de freguesia também estiveram na linha da frente; e eu não vi palmas nenhumas para os autarcas. Eu costumo estar atento, posso ter estado desatento, mas eu poucas palmas vi para os autarcas, e portanto, eu queria deixar aqui o meu agradecimento: obrigado autarcas, obrigado por todo o trabalho que fizeram também neste combate e sensibilização e prevenção desta pandemia. Obrigado."

O Presidente da Mesa, João Duque, concedeu a palavra ao deputado do GP do PS Miguel Pereira.

Interveio o deputado Miguel Pereira, cumprimentou todos os presentes e no uso da palavra referiu:

"*Eu tinha uma intervenção pronta, mas depois do muito que ouvi aqui, decidi não fazer a intervenção que tinha escrito, porque aquilo que eu tinha escrito não ia fazer grande sentido. A única coisa que me fez grande sentido foi, quando eu estava a ler o documento que nos foi enviado, ver explanadas muitas das propostas que o PS tinha apresentado na reunião de 23 de março, as quais não foram aprovadas, mas que foram aos poucos sendo implementadas. Claro que, como disse um senhor deputado ainda há pouco, são propostas de senso comum, é verdade que são propostas de senso comum; mas foram apresentadas a 23 de março e foram implementadas bem mais tarde. Mas devo dizer que fico felicíssimo por terem sido implementadas e dou os parabéns ao senhor Presidente por as ter implementado. Porque, senhor Presidente, à mulher de César não basta ser séria; é preciso parecer.*

A ler aquele documento, aquilo fez-me lembrar uma pequena história de dois polícias que foram a um acidente e chegaram ao acidente e o acidentado estava morto e estava com a cabeça em cima do passeio; e então, o polícia mais novo vira-se para o capitão e disse - Oh meu capitão, como é que se escreve passeio? É com dois "ss" ou com "c"? - E o capitão, como não queria mostrar que não sabia, deu um chuto na cabeça e a cabeça foi para a estrada e ele disse - foi na estrada. Ou seja, moral da história, mudando um bocadinho as propostas, nós às vezes conseguimos, realmente, fazer com que aquilo passasse como se fosse nosso. Mas eu volto a frisar aqui: está de parabéns o município pela apresentação, a forma positiva como implementou as propostas; mas devo dizer ainda mais, sinto cada vez mais orgulho na forma como os nossos vereadores do PS têm feito uma oposição com cabeça, tronco e membros. É difícil, é muito difícil, porque desde o dia 23 de março, tal e qual, o senhor Presidente nunca mais se disponibilizou para fazer pontos de situação periódicos sobre o caso do Covid; mas não foi isso que nos tornou mais fracos, bem pelo contrário, senhor Presidente, bem pelo contrário.

E depois, também aqui, e no documento falava sobre a forma digital como foram apresentadas as propostas, acho muito bem, nós hoje em dia como sabemos, quase toda a gente utiliza as redes sociais e as plataformas digitais para aceder e ter, ao momento, as propostas apresentadas e os planos de implementação. Está de parabéns o município, mais uma vez, e a forma como o fez e ia dando a informação. Mas também gostei, há pouco, de o senhor deputado ter dito aqui que não se vislumbra uma necessária mudança da forma política como o concelho tem vindo a ser gerido. Eu acredito, eu acredito nisso sinceramente porque, até para ter cinco vídeos do Senhor Presidente, alguma coisa não se passa muito bem, porque houve 5 vídeos nestes dois meses em que ele teve necessidade de falar; e bem senhor Presidente, mas aqui há uma coisa muito estranha, não sei muito bem o que é que se poderá aqui passar.

E eu lembro, senhor Presidente, na minha primeira intervenção enquanto deputado municipal – e se me permitem eu vou ler essa parte – eu disse-lhe assim: é para servir as e os povoenses que aqui estamos, essa é aliás a nossa única razão, servirmos as e os povoenses, pois é o que a Póvoa de Lanhoso tem de melhor e não o contrário, servir interesses seja de que ordem for – e mais, e acrescentei e disse-lhe – senhor Presidente, espero que o seu mandato seja pautado por exigência, rigor, transparência exemplar e que seja um modelo de pedagogia democrática e cívica – e devo dizer que, neste caso, não tem sido de forma tão positiva como eu esperava que fosse, porque, senhor Presidente, o senhor Presidente pode ter sido eleito não pelo meu voto, mas é o meu Presidente. O senhor Presidente pode não gostar de nós, que eu até acredito que não goste, mas nós estamos cá para continuar a fazer uma oposição firme, e volto a dizer: o senhor Presidente é o meu Presidente e, como tal, deve ter esse respeito por nós todos.

E dou um exemplo – há pouco foi dito que as oposições deveriam ser mais unidas – dou um exemplo: a JS e a JSD conseguiram fazer uma coisa fantástica que foi, nesta pandemia, unirem-se, os jovens conseguiram unir-se. Eu acho que este exemplo é o que

nós devíamos levar daqui, porque este vírus não olha a cores, não olha a partidos, não olha a nada senhor Presidente. E eu acredito, senhor Presidente, se o senhor Presidente deixar de ter esse medo, como às vezes transparece, de a oposição ter uma proposta que pode não lhe ter ocorrido, como o senhor Presidente já teve outras que não nos ocorreu a nós, mas que os nossos vereadores do PS votaram favoravelmente. Senhor Presidente, por isso mesmo aconselho a que tenha uma postura um bocadinho mais cívica."

Depois, o Presidente da Mesa, João Duque, concedeu a palavra à Câmara Municipal para resposta.

Interveio o Presidente da Câmara Municipal, Avelino Silva, cumprimentou novamente todos os presentes e no uso da palavra referiu:
"*Senhor deputado Eduardo Vieira, saúdo-o de uma forma especial e queria responder à sua pergunta. Penso que, com esta pandemia, a proteção civil sai muito mais forte porque esta pandemia não estava prevista e a proteção civil, de um momento para o outro, conseguiu estar na linha da frente e superar todas as espectativas; estou a falar dos bombeiros, estou a falar da Cruz Vermelha, estou a falar dos funcionários da Câmara e estou a falar da GNR. Acho que ninguém estava preparado para esta situação mas esta gente da Póvoa de Lanhoso conseguiu fazer um trabalho exímio e exemplar. Para eles, eu quero aqui reconhecer o trabalho que fizeram durante estes dois meses e meio, pela Póvoa de Lanhoso e pelos povoenses.*
Em relação aos testes, nós continuamos a fazer testes duas vezes por semana com o apoio da ACES no centro de saúde; quando é necessário, as pessoas ligam para o centro de saúde; neste último caso, como foi nos bombeiros, que conseguimos marcar para os bombeiros e ultimamente para a GNR: se não tivéssemos feito esses testes aos bombeiros não detetávamos, de certeza absoluta, que três bombeiros estavam infetados. E penso que estes três bombeiros, depois de falarmos com esses três bombeiros, de certeza que eles estavam assintomáticos e já tinham este maldito vírus desde março, pelo menos, por aquilo que conversamos com eles. Portanto, quantos mais testes fizermos, de certeza que mais infetados vamos ter; mas, como disse, estamos a fazer duas vezes por semana com a ajuda das entidades que referi, e a proteção civil de certeza que sai reforçada e se houver uma segunda vaga está muito mais preparada para a segunda vaga. Muito obrigado."

O Presidente da Mesa, João Duque, verificou que não existiam mais pedidos de intervenção, pelo que passou aos pedidos de esclarecimentos e concedeu a palavra ao deputado do GP do MAI, José Eduardo Vieira.

Interveio o deputado José Eduardo Vieira, e no uso da palavra referiu:

"*Senhor Presidente da Câmara Municipal, em relação aos testes, como ainda agora respondeu, eu julgo que os testes são efetivamente muito necessários para a nossa população e, estando próximos dos meses de julho e agosto, que é a altura que os emigrantes regressam ao nosso país, e que nós devemos recebe-los de forma calorosa, e não tentando evitar que eles venham para o seu país, coisa que aconteceu, infelizmente, no nosso concelho, nas redes sociais, na primeira fase da pandemia. Eu condeno esse tipo de atitude; eu gostaria de saber se a Câmara Municipal também está preparada para esses milhares de emigrantes que nesta altura do ano virão à sua terra natal, e com todo o direito, desde já fica aqui patente a minha opinião. Já agora, gostaria de ouvir a Câmara Municipal: se tem algum plano em relação aos meses de julho e agosto, em que a afluência de gente que está noutros países quer vir, legitimamente, volto a frisar esta palavra, legitimamente, à Póvoa de Lanhoso; o que é que terão pensado para essa situação? Muito obrigado.*"

O Presidente da Mesa, João Duque, concedeu a palavra ao deputado do GP do PS, Filipe Silva.

Interveio o deputado Filipe Silva, cumprimentou novamente todos os presentes e no uso da palavra referiu:

"*Eu pedi a palavra apenas para fazer aqui um pequeno apontamento, um pequeno esclarecimento relativamente à intervenção do colega Luís Carvalho; para já, dizer que foi uma grande intervenção, parabéns pela intervenção, mas há um pormenor que eu não posso deixar passar, que tem a ver com a questão, e não discordando, quando diz que esta parte agora da recuperação económica tem muito mais a ver com o Governo central do que propriamente com a autarquia; não é que eu discorde, embora a autarquia também tenha um papel importante, não é que eu discorde com a sua afirmação, o que eu acho interessante, e que já debatemos aqui muitas vezes no passado, é o seguinte: quando há uma recuperação económica a nível nacional provocada pelo Governo da nação, de arrasto, mas também mérito do trabalho, mas por consequência desta recuperação económica, os méritos das vossas intervenções são sempre da Câmara Municipal; por exemplo com a descida do desemprego, de que tantas vezes aqui falamos: quando há uma descida do desemprego a nível nacional, claramente por culpa da recuperação económica, de mais ofertas de emprego, das empresas estarem bem economicamente, devido a uma governação do Governo central, e aqui concluímos que os grandes méritos, os grandes louros são da Câmara Municipal. No momento em que a coisa é perigosa e corre mal, há atenção a que vem aí um tempo difícil, mas a responsabilidade já não é da Câmara Municipal é do Governo central; mas é do Governo central no mau assim como é do Governo central no bom, e é preciso termos mais um bocadinho de coerência e sermos mais retos nestas análises.*"

Depois, o Presidente da Mesa, João Duque, concedeu a palavra ao deputado do GP do PSD, Luís Amaro da Costa.

Interveio o deputado Luís Amaro da Costa, e no uso da palavra referiu:
"Só para uma breve intervenção, e um pedido de esclarecimento ao senhor Presidente da Câmara, mas também não podia deixar de referir, em relação àquilo que o deputado Filipe Silva aqui afirmou agora, só para lhe dizer que, normalmente, quando se fala na recuperação do desemprego, nunca se minimizou o nível nacional, tem a ver com quando se compara que desce mais na Póvoa de Lanhoso do que desce, se calhar, noutros concelhos e normalmente é esse aspeto que nós procuramos afirmar e, por isso mesmo, é nesse sentido, nunca é de minimizar o que quer que seja.
No entanto, agora senhor Presidente, gostava de colocar, também, um pedido de esclarecimento, porque eu fiquei preocupado com a intervenção inicial do deputado Miguel Pereira; fiquei a perceber que afinal todas as ações da Câmara Municipal mais não foram do que o apropriar daquilo que eram as ideias do PS. Senhor Presidente, eu acho que devemos ter cuidado, deve ter cuidado, fazer o registo prévio de tudo aquilo que pretendem avançar na Póvoa de Lanhoso porque, mais tarde ou mais cedo, o PS há de vir dizer que afinal tudo é da responsabilidade deles, nós estamos só para copiar. Eu acho que este tipo de atitudes, senhor Presidente, deve ser ponderado e deve ter algum cuidado nesta matéria. Muito obrigado."

Depois, o Presidente da Mesa, João Duque, concedeu a palavra ao deputado do GP do PS, Miguel Pereira, por ter sido diretamente interpelado pelo deputado do GP do PSD.

Interveio o deputado Miguel Pereira e no uso da palavra referiu:
"*Muito fácil, não tem nada, não são todas, claro que não são todas, como é evidente, mas devo-lhe dizer uma coisa: nós não temos varinha mágica, que já nos foi pedido uma vez, lembra-se. numa Assembleia Municipal: "se tiverem uma varinha mágica dê-nos"; porque nós não fazemos truques senhor deputado. A 23 de março temos proposta de colocação de centro de rastreio na Póvoa de Lanhoso; gabinete de crise; empréstimo, aos alunos, de computadores; são alguns exemplos. O que eu disse foi, muitas das medidas que vi explanadas eu já as tinha visto no PS e, claro, como o senhor disse, é de senso comum; claro que sim, claro que é de senso comum, mas podiam ter sido implementadas mais cedo, podiam; foram implementadas mais tarde porquê? Para não se dar tanto nas vistas?"*

Seguidamente, o Presidente da Mesa, João Duque, concedeu a palavra à Câmara Municipal para resposta.

Interveio o Presidente da Câmara Municipal, Avelino Silva, cumprimentou os presentes e no uso da palavra referiu:

"Senhor deputado Eduardo Vieira, em relação aos emigrantes, quando eles estavam a regressar à Póvoa de Lanhoso na altura do Covid, nós tivemos que agir conforme as orientações da parte do Governo e, mais uma vez, tenho que agradecer à proteção civil da Câmara Municipal, à GNR, porque atempadamente sabiam quando vinham os emigrantes, quantos vinham, e esperavam por eles para dar as indicações que estavam nessa altura estabelecidas. De certeza que os emigrantes, quando regressarem agora de férias, o que estiver implementado pelo Governo, a Câmara Municipal, de certeza que vai agir como agiu no início da pandemia.

Em relação ao senhor deputado Miguel, as vossas ideias também são as nossas ideias e por isso mesmo quero-vos dizer, cara a cara, que se as vossas ideias são as nossas ideias é sinal que a Póvoa de Lanhoso está bem entregue e recomenda-se. Obrigado."

Depois o Presidente da Mesa, João Duque, deu por terminado o primeiro ponto da ordem de trabalhos.

Deliberação: A Assembleia Municipal ficou inteirada da atividade do município e sua situação financeira, conforme o disposto na alínea c) do n.º 2 do artigo 25º, do anexo I, da Lei n.º 75/2013, de 12 de setembro.

Seguidamente o Presidente da Mesa, João Duque passou ao segundo ponto da ordem de trabalhos. **Ponto Dois: Informações da Câmara Municipal de:**

a) Relações dos apoios concedidos às juntas de freguesia ou união de freguesias do Concelho da Póvoa de Lanhoso, no âmbito do regulamento "Câmara Amiga das Freguesias".

b) Constituição da equipa para a igualdade na vida local, do Concelho da Póvoa de Lanhoso, nos termos protocolados.

c) Ratificação de despachos do Sr. Presidente da Câmara Municipal, datado de 08 de maio de 2020, e datado de 12 de maio de 2020, respetivamente, nos termos do n.º 3 do artigo 35.º do anexo I da Lei n.º 75/2013, de 12 de setembro, conjugado com a Lei n.º6/2020, de 10 de abril.

d) Redução de taxas inerentes à ocupação dos espaços de venda dos setores de atividade de carater geral com lugar na Feira Semanal da Póvoa de Lanhoso, aquando do restante levantamento das medidas de confinamento no âmbito do combate à pandemia da doença covid-19, conjugado com a Lei n.º6/2020, de 10 de abril.

e) Relatório de execução orçamental adstrito ao 4º trimestre de 2019, da EPAVE, E.M., nos termos do art.º 42º da Lei 50/2012, de 30 de agosto.

E concedeu a palavra à Câmara Municipal para apresentação do ponto.

Interveio o vereador, André Rodrigues, cumprimentou todos os presentes e no uso da palavra referiu:

"*Neste ponto da ordem de trabalhos são remetidos vários assuntos para conhecimento dos deputados. Relativamente à alínea a), apenas referir que são os apoios que atribuímos às juntas de freguesia no âmbito do cortejo etnográfico, do passeio a Fátima e, pontualmente, para o apoio a atividades culturais.*

A equipa para a igualdade na vida local resulta do protocolo que temos com a comissão da cidadania e igualdade de género e pretende dar continuidade ao excelente trabalho que temos realizado nesta área.

A ratificação dos despachos previstos na alínea c) e d) corresponde a todas as medidas urgentes que foi necessárias tomar, no âmbito do combate à pandemia, que já foram nesta assembleia referidas.

Relativamente ao relatório do quarto trimestre da EPAVE, o mesmo espelha a execução anual vertida também nos documentos de prestação de contas da autarquia. Deixar duas notas sobre esta informação; como já foi explicado na reunião de câmara o relatório do terceiro trimestre foi inserido no do quarto trimestre, por questões contabilísticas. As alterações ocorridas no critério de classificação económica dos adiantamentos do fundo social europeu, não permitiu obter uma execução correta nesse trimestre, tendo sido corrigidas apenas no final do ano. Também já foi assumida, pela escola, a falha de comunicação em não ter seguido para a câmara e para a assembleia um esclarecimento dando nota que esse relatório seria com o do quarto trimestre. Uma segunda nota sobre a execução: os números da execução da receita e da despesa estão influenciados negativamente pela existência de uma conta caucionada que, apesar de não ter sido utilizada, tem de estar prevista, bem como a contabilização do contrato-programa da escola com a câmara, que ainda está a guardar pelo visto do tribunal de contas. Retiradas estas questões, a execução financeira da EPAVE é positiva e está em linha com os períodos anteriores. Obrigado."

O Presidente da Mesa, João Duque, concedeu a palavra à deputada do GP do MAI, Carla Canotilho.

Interveio a deputada Carla Canotilho, cumprimentou todos os presentes e no uso da palavra referiu:

"*Relativamente aos pontos em análise, gostávamos de ver esclarecidas algumas dúvidas que se nos colocam. Relativamente aos apoios concedidos ao abrigo do Regulamento Câmara Amiga das Freguesias, consideramo-nos inteirados.*

Relativamente à constituição de uma equipa para a igualdade na vida local, gostávamos de saber que critérios é que presidiram à definição do representante da Assembleia Municipal e à definição da IPSS. No caso da IPSS, foi uma questão da dimensão ou uma questão de número de valências?

Ratificação dos despachos do Senhor Presidente da Câmara Municipal, consideramo-nos inteirados. São medidas idênticas às dos restantes municípios.
Relativamente à redução de taxas inerentes à ocupação de espaço, neste caso, da feira semanal, consideramo-nos, também, inteirados.
Relativamente ao relatório de execução orçamental do quarto trimestre 2019 da EPAVE, apesar da questão da contrapartida nacional, a EPAVE teve um resultado líquido positivo. Alguma novidade em relação à questão jurídica da contrapartida nacional? Muito obrigada."

O Presidente da Mesa, João Duque, concedeu a palavra ao deputado do GP do PS, Filipe Silva.

Interveio o deputado Filipe Silva e no uso da palavra referiu:
"*Relativamente aos pontos apresentados, exceto a questão da EPAVE, que também iremos tratar mais tarde, no ponto seguinte, e aí faremos a nossa intervenção relativamente à questão da EPAVE, os outros pontos não nos levantam nenhuma questão, portanto, consideramo-nos inteirados. Obrigado."*

Depois, o Presidente da Mesa, João Duque, concedeu a palavra à Câmara Municipal para resposta.

Interveio o vereador André Rodrigues, cumprimentou todos os presentes e no uso da palavra referiu:
"*Relativamente à questão que me colocou sobre a EPAVE, o contrato-programa que existe está a aguardar o visto do Tribunal de Contas, como já referi; e relativamente à questão colocada em relação à contrapartida nacional, estamos a aguardar uma resposta, por parte do Governo, nomeadamente, do ministério da Segurança Social. Obrigada."*

Depois, o Presidente da Mesa, João Duque, concedeu a palavra à deputada do GP do MAI para pedidos de esclarecimentos.

Interveio a deputada Carla Canotilho, mas a questão não foi audível, pelo que o Presidente da Mesa, João Duque, referiu: *"Não sei se ouviram a questão sobre a equipa: quais foram os critérios da escolha do representante da Assembleia Municipal na equipa para a igualdade?"* E concedeu a palavra à Câmara Municipal para resposta.

Interveio o vereador, André Rodrigues, e no uso da palavra referiu:
"*Senhora deputada, eu peço desculpa, mas passei mesmo essa questão à frente. Relativamente à IPSS, foi por uma questão de dimensão. Obrigado."*

Seguidamente, o Presidente da Mesa, João Duque, verificou que não existiam mais pedidos de esclarecimentos, pelo que deu por terminado o segundo ponto da ordem de trabalhos.

Deliberação: A Assembleia Municipal ficou inteirada das seguintes informações da Câmara Municipal:

a) Relações dos apoios concedidos às juntas de freguesia ou união de freguesias do Concelho da Póvoa de Lanhoso, no âmbito do regulamento "Câmara Amiga das Freguesias".

b) Constituição da equipa para a igualdade na vida local, do Concelho da Póvoa de Lanhoso, nos termos protocolados.

c) Ratificação de despachos do Sr. Presidente da Câmara Municipal, datado de 08 de maio de 2020, e datado de 12 de maio de 2020, respetivamente, nos termos do n.º 3 do artigo 35.º do anexo I da Lei n.º 75/2013, de 12 de setembro, conjugado com a Lei n.º6/2020, de 10 de abril.

d) Redução de taxas inerentes à ocupação dos espaços de venda dos setores de atividade de carater geral com lugar na Feira Semanal da Póvoa de Lanhoso, aquando do restante levantamento das medidas de confinamento no âmbito do combate à pandemia da doença covid-19, conjugado com a Lei n.º6/2020, de 10 de abril.

e) Relatório de execução orçamental adstrito ao 4º trimestre de 2019, da EPAVE, E.M., nos termos do art.º 42º da Lei 50/2012, de 30 de agosto.

Depois, o Presidente da Mesa, João Duque, passou ao terceiro ponto da ordem de trabalhos. **Ponto Três: Proposta da Câmara Municipal para apreciação e votação do relatório de gestão e prestação de contas do exercício de 2019, com anexação dos relatórios de contas das entidades nas quais a autarquia exerce posição dominante (EPAVE E.M. – também para efeitos do preceituado na Lei 50/2012, de 31 de agosto).** E concedeu a palavra à Câmara Municipal para apresentação do ponto.

Interveio o Presidente da Câmara Municipal, cumprimento novamente todos os presentes e no uso da palavra referiu:

"*Analisar a prestação de contas é, acima de tudo, verificar o grau de execução do plano de atividades e ter uma radiografia da situação financeira da Câmara Municipal. No fundo, há uma dimensão técnica e há, também, uma dimensão política. Vamos aos números: sem grande profundidade técnica, porque não somos contabilistas, partilho alguns dados que merecem algum destaque.*

Em relação à divida, a dívida global da autarquia desceu mais de 6% e já tinha descido mais 8% em 2018, e o limite ao endividamento superou os três milhões de euros; este é

um indicador importante das contas da Câmara: a dívida a baixar é positivo, julgo que estamos todos de acordo.

Execução orçamental: uma execução de 95% da receita e 88% da despesa, que gerou um saldo transitado de um milhão e quinhentos mil euros, uma execução bem acima do que é recomendado, comprovando uma forte capacidade de execução do que planeamos.

Receita e despesa: a regra da equidade orçamenta foi largamente cumprida; isto é, a receita corrente superou todas as despesas correntes e libertou mais de três milhões e quatrocentos mil euros de poupança corrente para investimento, um indicador muito positivo, certamente também estaremos todos de acordo. Coloca-se a questão, mas a receita deve subir? Claro que sim, sem receita não há obras nem iniciativas, a receita sobe porque subiram as transferências do orçamento de Estado e porque arrecadámos mais receitas em taxas e impostos. Uma parte dessa receita é um sinal da retoma da economia no concelho; se temos mais construção, mais transações no meio imobiliário elas geram mais receita, é normal. Mas também subiu o IMI, claro que sim, e tende sempre a subir, porque, se temos mais construção teremos mais impostos para os imóveis. Mas estamos a sobrecarregar os povoenses com impostos? Claro que não. Como sabem, estamos a reduzir gradualmente a taxa do IMI, cumprindo o que assumimos com os povoenses; já descemos em 2019 e vamos este ano continuar a descer.

Custos com o pessoal: os custos subiram e vão continuar a subir, não haja ilusões, dizer o contrário é não querer ver a realidade. Quanto mais respostas e equipamentos municipais tivermos, mais recursos humanos necessitamos. Este ano fizemos, também, atualizações de carreira e descongelamento de salários. Julgo que melhorar permanentemente a situação dos trabalhadores que se esforçam, é o objetivo de todos, um sinal de respeito por quem trabalha.

Resultado líquido: resultado líquido do exercício é negativo, mas porquê que é negativo? Muito simples; a Câmara Municipal assumiu incrementar oitocentos mil euros na requalificação da escola Gonçalo Sampaio. Se o edifício em causa fosse propriedade da Câmara, estaria sujeito a uma taxa de amortização anual de 1.25, representando nove mil setecentos e vinte e cinco mil euros, se considerarmos que a obra em causa começou a ser utilizada em setembro e iria refletir, nas contas de 2019, uma amortização de três mil duzentos e quarenta e dois. Mas como o edifício não é nosso, tivemos que refletir nas contas o valor total de cerca de oitocentos mil euros. Quem é que não queria concluir a escola? Se não fosse assim, o resultado líquido do exercício seria positivo 531.744. A justificação está aqui, entre ter a escola requalificada ou ter um resultado positivo; nós optamos por fazer obras na escola. Não há drama nenhum com um resultado negativo, desde que seja por motivos de investimento; é, até, um sinal claro do momento que vivemos de grande investimento municipal, havendo mais amortizações a entrar como custo nos resultados.

Rácios: alguns dos senhores deputados gostam de ver os rácios; também pedi para me darem todos os rácios económicos, o rácio da liquidez geral e da liquidez imediata melhorou comparativamente com o ano anterior, confirmando uma maior capacidade de satisfação das obrigações exigíveis de curto prazo. Rácio e autonomia, tal como dissemos no ano passado, à medida que fomos realizando o cadastro, estes rácios vão melhorando, é o que está a acontecer.

Pagamentos em atraso, não existem, somos até dos municípios que pagamos praticamente a pronto: a fatura é entregue, é registada e é paga; penso que também estaremos todos de acordo que este é um bom indicador da situação financeira da nossa autarquia.

Senhoras e senhores deputados, resumindo, a Câmara Municipal apresenta umas contas de boa saúde financeira. Apresenta contas certas, que mostram que gerimos esta casa com rigor e sem hipotecar o nosso futuro. Relativamente à componente mais política, nós assumimos um plano para o mandato, assumimos que na primeira fase deste mandato iríamos concluir todos os projetos que apresentámos aos fundos comunitários, e é o que mostra este relatório, cumprir com o que assumimos como prioritário; e, na segunda fase do mandato, implementar as principais medidas que assumimos ao nível social, desportivo e cultural. Foi tudo cumprido ao centímetro? Não, claro que não, planos são isso mesmo, estimativas que depois ao longo do ano podem ser revistas. Mas cumprimos com a maioria do que assumimos no plano de atividades? Claro que sim. A forte execução orçamental e a verificação das propostas por pelouros, mostra isso mesmo. O ano de 2019 foi um ano de um forte investimento municipal e um ano muito positivo de crescimento da economia do nosso concelho; a taxa de desemprego desceu significativamente, fizemos os concursos para as obras nas freguesias, que estão a ser executados, planeamos muito o que vamos fazer para este ano e para o próximo. No fundo, estamos a desenvolver o concelho como assumimos com os povoenses; acredito que possa haver outros modelos e outros pontos de vista, respeito isso, mas ninguém pode negar que estamos a transformar positivamente a nossa terra. Muito Obrigado."

Depois, o Presidente da Mesa, João Duque, concedeu a palavra ao deputado do GP do PSD, Diogo Sousa.

Interveio o deputado Diogo Sousa, cumprimentou todos os presentes e no uso da palavra referiu:

"*Analisando o relatório de prestação de contas, é possível nele verificar a linha orientadora deste executivo que é, simultaneamente, a imagem de marca do PSD, isto é, as contas da autarquia espelham rigor e responsabilidade, mostram a fortíssima capacidade de execução do orçamento, mostram responsabilidade em diminuir a dívida global e de pagar a tempo e horas, como aqui já foi referido, evidenciam equilíbrio orçamental com as receitas correntes a libertarem verbas para o investimento. Os*

povoenses podem e devem estar sossegados porque vivem numa autarquia em que o executivo está a concretizar o seu plano de mandato com responsabilidade financeira.
Aliado a isto, assistimos ao concretizar de projetos importantes que fazem o concelho caminhar no sentido da modernidade, oferecendo aos povoenses as melhores condições nas mais diversas áreas, onde destacamos elevada taxa de empregabilidade; preocupação com a coesão territorial, que é traduzida em todos os investimentos feitos nas freguesias, redes de águas e saneamento, vias de comunicação; responsabilidade social, com os inúmeros programas de apoio às famílias; modernização e remodelação, por exemplo, da escola Gonçalo Sampaio; entre outros.
Por tudo isto, a bancada parlamentar do PSD não podia deixar de demonstrar a sua satisfação pela gestão responsável por parte da Câmara Municipal. Muito obrigado."

O Presidente da Mesa, João Duque, concedeu a palavra ao deputado do GP do MAI, Rui Rebelo.

Interveio o deputado Rui Rebelo, e no uso da palavra referiu:
"*Senhor Presidente da Câmara, eu não teria proferido de forma tão expansiva e tão entusiástica a sua declaração de que esta prestação de contas, que é um momento relevantíssimo na gestão do município, mostra a saúde financeira do município. E diria que, numa primeira análise, de imediato, o que ressalta, o que constatamos, de forma desconsoladora, é que há deterioração das contas do município de 2018 para 2019, e é uma situação que deixa preocupação porque equivale à passagem de um resultado líquido positivo de setenta e dois mil e seiscentos e vinte e cinco para um resultado negativo, agora de mais de duzentos e quarenta e três mil euros, não explicou isso e abre os braços. Talvez tenha a ver com a base da estrutura extraordinária. Mas a questão, aqui, e continuamos a salientar, é que a atividade operacional do município continua a ser perigosamente negativa, porque os rendimentos operacionais não cobrem de maneira nenhuma os custos da estrutura operacional e esse é um problema de falta de rigor na saúde financeira do município. Mais uma vez, temos a salientar o crescimento dos custos com o pessoal; não era nada que nós não espectássemos, porque já o dissemos em sede de análise da proposta orçamental; mas subiu quase 6%, bem como as transferências dos subsídios decorrentes dos apoios sociais, que são muito válidas e necessárias e justificadas, mas cresceram mais de 20%; e as receitas operacionais não cresceram, essa é que é a questão.*
A taxa de execução, é verdade como o senhor Presidente disse, está em 95% mas, também isso, demonstra a queda de receitas próprias da Câmara Municipal, porque as duas fontes de receitas essenciais que é preciso aqui assinalar, e isto dá na demonstração de resultados, páginas 83 a 85 do relatório, é que essas receitas são aquelas que têm menos a ver ou nada a ver, diretamente, com a atividade do município, que é aquilo que você referiu, que são as receitas provenientes do Estado central, as

transferências e os impostos. E o que é que acontece: estas tiveram, realmente, uma taxa de execução acima do orçamentado, e foi a sorte, foi a ajuda orçamental que tiveram, porque a taxa de execução de despesa foi apenas de 88%, como assinalou. O que significa que os senhores não conseguem consolidar, em exercício, o aumento verificado nestas duas receitas que são da conta 264 da administração autárquica. A agravar esta execução, em 4%, o que é que nós temos? Temos que o executivo acabou por executar despesa corrente em mais 138 mil euros, e isto quando baixa a execução da despesa de capital. Evidente que aí é mais complicado, depois, fazer obras e termos um saldo do exercício positivo. Os fatores que eu enunciei de deterioração financeira são de défice primário, que temos vindo a assinalar e são, de facto, do recurso permanente ao financiamento externo.

Só para concluir, uma situação, que é a questão do passivo estar estável e tem muito a ver com este processo, que nunca mais acaba, da avaliação do património, mas os empréstimos bancários estão a crescer desmesuradamente. Só em 2017, 2018 e 2019, apesar de 2017 não ser todo da vossa responsabilidade, embora este executivo seja de continuidade, ele cresceu em mais de 117%, isto é, mais do que duplicou. E só neste exercício de 2019, foram 410 mil euros que aumentou. Só fizemos um apanhado dos empréstimos que contraíram no vosso mandato, no BEI, das requalificações dos pavimentos, dos arruamentos, da requalificação urbana, das casas dos magistrados, da escola, e já ultrapassa os cinco milhões e meio de euros.

Senhor Presidente, deixo-lhe esta questão, o senhor assume estes resultados como negativos e está disposto a repensar e reajustar a estratégia orçamental ou não? Muito obrigado."

O Presidente da Mesa, João Duque, concedeu a palavra ao deputado do GP do PS, Filipe Silva.

Interveio o deputado Filipe Silva, e no uso da palavra referiu:

"Eu vou dividir a minha intervenção em duas partes, e há aqui algumas questões relativamente às contas que irei passar à frente, até porque o Dr. Rui Rebelo foi-me tirando alguns argumentos. De qualquer forma, nesta primeira fase farei algumas perguntas e depois farei a minha intervenção final.

No preâmbulo deste documento fazem referência aos principais objetivos a que se propuseram aquando da aprovação do plano e orçamento que aqui hoje analisamos, através deste relatório. Na altura, o executivo assumia um forte investimento nas freguesias, valorização ambiental com cobertura total do concelho com iluminação pública mais eficiente, reforço nas medidas sociais, nomeadamente no pagamento das creches. Relativamente ao assumido, aquilo que pedimos é um ponto da situação e uma descrição pormenorizada de algumas das medidas que os senhores enquadram nos

principais objetivos já referidos. As perguntas são claras e objetivas, para as quais solicitamos respostas na mesma medida.

Posto isto, pergunto-lhe, senhor Presidente, qual o valor realmente gasto no ano de 2019 nas obras previstas nas freguesias, tendo em consideração que grande parte delas transitam para este ano e os senhores apresentam apenas sete freguesias com obra realizada?

Em que ponto está o cumprimento do plano de iluminação pública eficiente para todo o concelho? Fazem uma pequena abordagem ao tema neste relatório, mas não nos indicam, por exemplo, que freguesias prevê.

Em que ponto está o plano de alargamento da resposta de creches no concelho, nomeadamente no baixo concelho e na vila? Já foi iniciado o processo de apoio às famílias? Não referem o número de famílias apoiadas no relatório.

Porque é que o relatório de atividades da Câmara integra o relatório de atividades da CPCJ, página 17 e 18, já que a Câmara Municipal é apenas um elemento que integra essa mesma comissão?

Relativamente à adesão do município à rede portuguesa de municípios saudáveis, que ações foram promovidas e que resultados foram alcançados? Trouxe algum contributo positivo nesta fase de pandemia?

Ao nível do desenvolvimento económico, prometeram um regulamento de incubação concelhia, com o objetivo de alavancar a inovação e a diversificação do tecido empresarial. Qual o ponto da situação, nesta matéria? Foi apoiado algum projeto empresarial no âmbito do apoio, com bolsas, a jovens empresários?

Relativamente ao projeto "a casa do livro", a implementar ao lado do CIMF, perguntamos de que forma vão compatibilizar as suas ações e objetivos com os da biblioteca municipal, pois parecem-nos semelhantes. Não seria mais eficaz investir na biblioteca municipal e rentabilizar os seus recursos, conduzindo-os ao alcance do que se propõem com a casa do livro e direcionar o edifício em causa para outro fim?

Finalmente, relativamente ao turismo, ouvimos várias vezes aqui falar de uma academia para a filigrana, que viria reforçar o esforço realizado com a certificação da mesma. Qual o ponto da situação do projeto?

Foram apenas oito perguntas, senhor Presidente. Muito obrigado."

O Presidente da Mesa, João Duque, concedeu a palavra à Câmara Municipal para resposta.

Interveio o Presidente da Câmara, Avelino Silva, cumprimentou novamente os presentes e no uso da palavra referiu:

"*Qual o gasto com as obras nas freguesias? Estavam previstos 2 milhões e 200 mil euros para serem gastos, que estavam no orçamento do ano passado. Está tudo bem encaminhado e penso que essas obras vão terminar todas até ao fim do mês de julho. Só*

faltam duas obras, ou estão duas obras, neste momento, em concurso publico, e de certeza que, mais um mês, as obras serão executadas. Ao mês de agosto, penso que esse valor de 2 milhões e 200 mil euros estará concluído.

Iluminação pública no concelho, e passagem para iluminação led em todo o concelho: já foi aprovada, em reunião de Câmara, uma ESE de 3 milhões de euros, e neste momento estamos à espera que o Tribunal de Contas se prenuncie sobre a mesma; logo que tenha uma resposta do Tribunal de Contas, daremos início a essa obra e, além desses 3 milhões de euros, temos mais uma candidatura de quase meio milhão de euros, para que realimente todo o concelho, dentro em breve; depende da informação do Tribunal de Contas, mas se tudo estiver correto e tivermos uma resposta positiva, penso que este ano o concelho estará todo transformado em leds.

Creches na vila e creches no baixo concelho: doamos um espaço à Associação Em Diálogo, no baixo concelho; ficaram de fazer o projeto. Disponibilizamo-nos para ajudar naquilo que fosse necessário; estamos à espera da resposta da Associação Em Diálogo. Outra creche que está, mais ou menos, delineada é transformar um espaço da Santa Casa da Misericórdia numa creche. Já há uma candidatura que está aprovada, mas com esta situação da pandemia penso que já não vai começar este ano; estava tudo preparado para que a obra começasse em março ou abril e chegaram à conclusão que não havia forma de executar essa obra; portanto, penso que para o próximo ano será uma realidade.

Rede de municípios saudáveis: claro que nós tiramos sempre ilações e posso-lhe dizer que quando temos congressos e reuniões entre os concelhos. A Póvoa de Lanhoso, geralmente, é líder neste processo e temos tirado muitas ilações, temos posto muita coisa em prática e que tem dado resultado no nosso concelho e nos outros concelhos.

Os Jovens empresários estão a ser acompanhados por um gabinete, temos trabalhado muito com os jovens mas vamos tentar, em breve, arranjar uma solução para, como está no nosso programa eleitoral, fazer uma incubadora para empresas.

Turismo: eu penso que com esta pandemia vamos ter mais turismo na Póvoa de Lanhoso; é o que se vê, em termos de autocaravanas – eu volto a referir outra vez as autocaravanas, porque para mim as autocaravanas são turismo puro – continua a estar cheio o parque de autocaravanas e com muito movimento. E temos acompanhado de perto, e temos falado com todas as pessoas que estão com o turismo do concelho, temos sugerido que eles implementem o dístico da qualidade do turismo, e penso, por aquilo que temos sondado, que vai ser um ano muito bom para a Póvoa de Lanhoso, em termos de turismo. Embora eu pense que este turismo só vá iniciar em julho.

A casa do livro é uma candidatura que estamos à espera de ser aprovada; de todas as candidaturas que temos submetidas, só há três que não foram aprovadas ainda, mas estamos com boas expectativas que sejam essas três também aprovadas. É um pleno se realmente conseguirmos as três candidaturas que ainda não estão aprovadas, inclusive

esta da casa do livro. É um projeto que nós temos muita esperança que vá dinamizar mais a nossa biblioteca.

Em relação ao Dr. Rui Rebelo, obrigado pelas questões que pôs, mas nós, nos últimos anos, temos feito um esforço muito grande em termos de investimento. Se não tivermos dinheiro, não podemos investir; não é um investimento desordenado é um investimento muito pensado e, como disse há momentos, eu penso que este ano, se tudo correr bem, se o Tribunal de Contas nos aprovar, ou pelo menos nos der resposta em tempo útil, nós com estas obras que estão aqui nuns pontos mais à frente – que são 4 milhões e 200 mil euros, mais a ESE que são 3 milhões, mais as candidaturas que são 2 milhões e meio – se tudo isto acontecer, nós teremos um investimento na Póvoa de Lanhoso de perto de 11 milhões de euros. Eu digo que nós temos tudo orientado para que esse investimento seja feito este ano. Espero que tudo corra bem, temos tudo planeado, temos tudo orientado e, se conseguirmos que todas as entidades respondam em tempo útil, de certeza que vamos ter esse investimento. Por isso mesmo, no mês de julho vamos ter uma Assembleia extraordinária por causa disto mesmo. Obrigado."

Depois, o Presidente da Mesa, João Duque, concedeu novamente a palavra ao deputado do GP do PS, Filipe Silva, para concluir a sua intervenção.

Interveio o deputado Filipe Silva e no uso da palavra referiu:

"*Eu confesso que não sei o que fazer para ser objetivo nas minhas perguntas. Reparem só, primeira pergunta: qual foi o valor realmente gasto em 2019? Resposta do Sr. Presidente: as obras terminam agora em julho. Segunda pergunta: quais as freguesias que prevê? Resposta com não sei quê, visto do Tribunal de Contas. Terceira pergunta, ok aceito a resposta das creches. Quarta pergunta, não foi respondida. Quinta pergunta: quais os resultados relativamente à rede portuguesa de municípios, e a resposta é "ao longo do processo tiramos ilações". Sexta pergunta: foi algum jovem apoiado, e a resposta é temos trabalhado com muitos jovens. Casa do livro, pergunta: acha efetivamente que o investimento é bem feito ou não, e a resposta é uma candidatura que estamos a esperar que seja aprovada. Finalmente, o turismo, a questão: qual o ponto da situação do projeto academia para a filigrana? E a resposta é que temos muitas caravanas na Póvoa de Lanhoso.*

Portanto eu não sei de que forma posso ser mais objetivo nas minhas perguntas. Acho curioso que as perguntas, até com grau de complexidade, que colocou há bocado o deputado da bancada do PSD, Luís Amaro da Costa, foram categoricamente respondidas e, portanto, provavelmente ponderarei, aquando da preparação da sessão da próxima Assembleia Municipal, encaminhar-lhe previamente as perguntas para que depois sejam respondidas com a mesma categoria com que respondeu à bancada do PSD.

Conclusão: o relatório do plano de atividades continua a revelar que há sempre muitas atividades e propostas do plano que ficam na gaveta. Não nos surpreende, quando ao

analisarmos essas propostas no plano de atividades verificamos que as mesmas não tinham dotação orçamental. Este é o grande segredo deste executivo, para posteriormente lançar uma grande campanha pública, evidenciando um feito que, afinal, não é feito nenhum: a elevada taxa de execução orçamental. Ora vamos lá ver, vamos pegar em dois exemplos para tentarmos ser claros: foi assumido por este executivo que não foram executadas algumas obras, com as quais se tinha comprometido, nomeadamente, falou-me há bocado destas freguesias que vão acabar agora em 2020 e tinham sido prometidas para 2019. Não é relevante, aqui, as razões porque estão a ser finalizadas agora em 2020 e não foram em 2019; o que é relevante é que foram compromissos que entraram no plano e não foram executados. A pergunta que nós devemos fazer é: não é estranho que, não executando algumas obras que nos propusemos, nos vangloriarmos com uma execução orçamental de 95%? Claro que é. E o que deveria ser feito, de forma séria, seria evidenciar aquilo para que há anos o PS alerta, aquando da análise destes documentos e do próprio plano de atividades, que é o quê? A grande maioria das propostas que apresentam no plano não tem dotação orçamental; ora, desta forma é até incompreensível como é que esta taxa de execução não é de 100%.

Sendo claros e objetivos, numa linguagem para todos percebermos: se a Câmara Municipal colocar no seu plano de atividades uma obra como, vou dar um exemplo à sorte, trocar o telhado do edifício da Câmara Municipal, mas no orçamento lhe atribuir uma verba de zero euros ou não lhe atribuir verba para a sua concretização, quando discutirmos o relatório e contas, mesmo que a obra não tenha sito executada, a execução orçamental é de 100%; ou seja, não fez a obra com a qual se comprometeu mas tem uma taxa de execução orçamental de 100%. Porquê, porque a execução reflete, não aquilo com que se comprometeu fazer mas aquilo que orçamentou, porque se fizéssemos um exercício e medíssemos a taxa de execução do plano que apresentam, então teríamos provavelmente um valor abaixo ou próximo dos 50%, como acontecia, se bem se lembram, antes do PAEL.

Em termos de conteúdo, este relatório apresenta-se, em muitos momentos, como uma listagem de atividades realizadas, mas não se consegue perceber o alcance das mesmas no impacto social e económico do concelho. Recomendamos que, além de elencarem as atividades e projetos, avaliem as mesmas em termos dos objetivos a que se propunham e dos resultados expectáveis. Só assim podemos avaliar e concluir se os investimentos nas mesmas se justificam e se vale a pena a sua continuidade. Ou seja, Sr. Presidente, não serve apenas elencar o que fizemos; tem que trazer cá números para medirmos se o que fizemos tem ou não razão de continuar a ser feito, se foi bem feito ou se foi mal feito. Terminarei no período de pedidos de esclarecimentos. Muito obrigado."

Depois, o Presidente da Mesa, João Duque, concedeu a palavra à Câmara Municipal para resposta.

Interveio o Presidente da Câmara Municipal, Avelino Silva, e no uso da palavra referiu:
"*Eu fico admirado, porque a Câmara Municipal, nos últimos dois anos, fez o maior investimento nas freguesias e no concelho. Eu vou dizer-lhe os valores de 2018, 5 milhões, estamos a falar de obras realizadas, 5.811.120,97€; 2019, obras realizadas, 5.699.792,10€. E posso-lhe dizer uma coisa, as obras nas freguesias não são escolhidas por mim, são escolhidas pelos Presidentes de Junta, tudo o que é feito nas juntas de freguesia, são os Presidentes das juntas de freguesia que escolhem as obras. Tudo o que está explanado nos pontos a seguir, as obras que vêm, foi tudo escolhido e é da responsabilidade das juntas de freguesia. Portanto, eu não vejo onde está a dúvida; eu estava-me a referir aos 2 milhões, e eu respondi-lhe que foram gastos nas freguesias 2.200.000,00€ e agora o total de investimento no concelho foram estes números que eu lhe mencionei e devemos ter muito orgulho daquilo que estamos a fazer. E aquilo que nos propomos fazer para este ano, se Deus nos ajudar e tivermos saúde, vamos ter um dos maiores investimentos de sempre nas freguesias e no concelho. Obrigado.*"

Seguidamente o Presidente da Mesa, João Duque, concedeu a palavra ao deputado do GP do MAI, Rui Rebelo, para pedidos de esclarecimento.

Interveio o deputado Rui Rebelo, e no uso da palavra referiu:
"Sr. Presidente da Câmara, creia que, verdadeiramente, não pomos em causa o esforço do investimento que este executivo tem levado a cabo. Nem é, verdadeiramente, embora tenhamos divergências, uma questão de modelo, porque o Sr. foi eleito democraticamente para o implementar. A nossa questão, verdadeiramente – aquilo que temos vindo a realçar, o calcanhar de Aquiles deste executivo – é aquela expressão de "navegar à vista", porque de facto não há uma visão estratégica, uma orientação de rumo de futuro que altera esta situação. Porque o que resulta claramente desta prestação de contas – e se os seus assessores não lhe disseram, então leia, leia, porque eu também fiz uma noitada, como nos velhos tempos de estudante, para ler e para perceber a demonstração de resultados – é que a componente de investimento está a fragilizar-se. E se está a fragilizar-se o que vai acontecer é que não há, depois, receita para investimento, e não havendo receita para investimento, vai por em causa todos os programas delineados, que o Sr. tem preparado para investimento e para o bom desenvolvimento, harmonioso, dos povoenses. Ora, se não há investimento, o caminho será, a prazo, de insucesso e é isto que o Sr. tem que tomar em nota. E repare que, quando fala em solubilidade, em autonomia financeira, note esta máxima da boa, prudente e diligente governação, que os técnicos escreveram no relatório, no último parágrafo da página 83, a quem tiro o chapéu, porque está lá tudo. Porque, de facto, a Câmara Municipal nunca poderá alienar o Pontido ou os Paços do Concelho ou dispensar-se das estradas municipais e isso é que deve ser tido em conta porque, se não

houver um reajustamento da execução orçamental e se não retirarem este despesismo que está a acontecer, cada vez mais, na estrutura tradicional operacional, como são os custos com o pessoal e aquisição de bens e serviços, isto vai ser complicado.
Em relação ao plano de atividades, o Sr. Presidente referiu, e bem, que um relatório é para desmontar para, no fundo, percebermos o que foi executado e o que não foi executado, mas não resulta deste relatório o que não foi executado. E eu só lhe deixo uma questão, em relação ao turismo: é que sem uma estratégia para propensão, promoção de locais estratégicos de cativação de turismo, eu não acredito que esta pandemia vá ajudar o turismo. Há uma forma que nós temos, para ajudar o turismo na Póvoa de Lanhoso no futuro: é captar de novo a oferta hoteleira que perdemos na última década. Tem alguma estratégia para isso, senhor Presidente? Muito obrigado."

Depois, o Presidente da Mesa, João Duque, concedeu a palavra ao deputado do GP do PS, Filipe Silva.

Interveio o deputado Filipe Silva, e no uso da palavra referiu:
"*Sr. Presidente da Câmara eu confesso que até tenho alguma dificuldade em enquadrar a sua resposta à minha intervenção. Quer que eu lhe dê os parabéns pelo investimento nas freguesias? Eu dou-lhe, estamos fartos de lhe dar os parabéns pelo investimento nas freguesias; parabéns Sr. Presidente por investir nas freguesias, parabéns por realizar obra em 2020, algumas que as juntas de freguesia lhe pediram há 10 anos, e todos os anos lhe tem sido dito que é este ano, que é este ano e agora está para ser executada, também em 2020. Parabéns por tudo isso. O Sr. Presidente fazia parte dos anteriores executivos, das anteriores Câmaras também; mas a Sr.ª vereadora fazia.*
Queria só, numa nota final, ressalvar isto: o relatório do ROC, que está na página 807 da minuta, entre outras coisas, diz o seguinte: a Câmara Municipal deverá prosseguir na melhoria dos procedimentos de controlo interno, aspetos que desenvolveremos em carta de recomendações a entregar à Câmara e que nos propomos continuar a acompanhar no desenvolvimento corrente dos trabalhos de auditoria. Eu aqui até tenho algum receio; eu não sei se vale a pena perguntar de que melhorias está a falar e qual é o conteúdo dessa carta. Não sei se poderá ser revelado a esta Assembleia. Muito obrigado."

O Presidente da Mesa, João Duque, concedeu a palavra à Câmara Municipal para resposta.

Interveio o Presidente da Câmara, Avelino Silva, e no uso da palavra referiu:
"Dr. Rui Rebelo, obrigado pela sua intervenção, mas eu continuo a frisar que as obras que temos propostas para este ano, tem tudo cabimentos e estão explícitos nos pontos a seguir, da forma como estão cabimentadas. Se estão cabimentadas é porque há uma forma de elencar estas obras, senão era impossível; hoje não podemos dizer que vamos

fazer uma obra quando não está cabimentada. E o que eu lhe posso dizer é que aqueles 11 milhões, de que falamos há pouco, está tudo cabimentado, e de certeza que, se tivermos todos os documentos necessários, essas obras serão realizadas de certeza absoluta.

Com respeito ao turismo, não é fácil, como vocês sabem; já tivemos um hotel que foi transformado agora num hotel sénior; temos a Vila Joaquina, hotel que está operacional mas que é pouco frequentado; mas também temos as outras casas turismo de habitação, que temos acompanhado de perto e que o ano passado foi um sucesso e este ano, por aquilo que já estivemos a trabalhar com eles por causa do selo da qualidade, nos dizem que a partir de julho estão lotados. Temos, realmente, feito algo pelo turismo; temos divulgado todo o que é o nosso potencial em termos de património, temos divulgado o castelo, temos divulgado tudo que é do nosso concelho e temos vários Mosteiros e várias situações que podemos divulgar e estamos a divulgar, para captar ainda mais turismo. O turismo na Póvoa de Lanhoso está a aumentar e espero bem que isso se reflita nos próximos anos. Obrigado."

O Presidente da Mesa, João Duque, deu por terminado este ponto e colocou-o à votação.

Deliberação: A Assembleia Municipal aprovou por maioria, com 24 votos a favor, 3 votos contra e 16 votos de abstenção, a proposta da Câmara Municipal para apreciação e votação do relatório de gestão e prestação de contas do exercício de 2019, com anexação dos relatórios de contas das entidades nas quais a autarquia exerce posição dominante (EPAVE E.M. – também para efeitos do preceituado na Lei 50/2012, de 31 de agosto).

Declaração de voto entregue pelo GP do MAI:

''Senhor Presidente da Assembleia Municipal.

O Grupo Parlamentar Municipal do Movimento Alternativa Independente (MAI) na Assembleia Municipal da Póvoa de Lanhoso, vem fazer constar da Ata da reunião da Assembleia Municipal, sessão plenária ordinária nesta data realizada, a sua declaração de voto referente ao ponto três da Ordem do Dia, nos termos e com os fundamentos seguintes:

1.º – Pese embora a proposta da Câmara Municipal para apreciação do Relatório de Gestão e Contas do Município se mostrar tecnicamente bem elaborado e explanado, considera-se conveniente notar que, numa análise direcionada para a prestação de contas em face dos compromissos assumidos em sede orçamental, que é o que interessa numa visão política, não deixa de ser desconsolador constatar a degradação da situação económica (cf. Demonstração de resultados, a págs. 85 e 86) nas contas do Município de 2018 para 2019, vista a inversão do Resultado líquido positivo de 472.625€ para

243.014€ negativos, com especial justificação resultante da estrutura extraordinária. Por conseguinte,

2.º – Importa salientar que a atividade operacional do Município continua perigosamente negativa, denotando como já se evidenciou em sede de aprovação do Orçamento para 2019: os rendimentos operacionais são insuficientes para cobrir os gastos da estrutura operacional. Mais uma vez, temos de salientar o crescimento dos custos com pessoal em 5,89%, face a 2018 (+254.517€), bem como as transferências e subsídios correntes concedidos e prestações sociais em + 19,5% (+310.101€). Acresce que,

3.º – Se é facto que a taxa da execução da receita total é de 95%, essa factualidade demonstra a queda das receitas próprias do Município, considerando que as duas fontes de receita mais significativas que não têm a ver diretamente com a atividade do Município – Transferências do ESTADO e IMPOSTOS – tiveram uma taxa de execução acima do Orçamento para o exercício em apreço. Verifica-se, pois, que apesar desta "ajuda" orçamental, a taxa da execução da despesa é de apenas 88%, pelo que o Executivo, além de não executar na globalidade o Orçamento em causa, não consegue consolidar em exercício o aumento verificado nas receitas via aumento das transferências e impostos. Demais,

4.º – Ao agravar a execução orçamental do lado da despesa em 4% face ao ano anterior, o Executivo Municipal executa mais 638.000,00€ de despesa corrente face ao exercício homólogo de 2018, baixando outrossim a execução da despesa de capital. Logo,

5.º – Estes são fatores que levam à deterioração financeira, à subida do deficit primário e ao recurso cada vez maior a financiamento externo – mormente, mútuos onerosos –, inclusive para pagar despesa corrente. Daí claramente resultar das Contas, bem como da execução orçamental, que a componente investimentos se tem vindo a fragilizar, começando a instituir-se como irredutível a dificuldade sentida para a realizar com capitais próprios. De resto,

6.º – Como temos persistentemente alertado nesta sede, o peso da receita própria na receita total tem vindo a deteriorar-se continuamente, pois no ano de 2016 representava cerca de 48% e em 2019 já só representa 36%, contudo, em contrapartida, as transferências da Administração Central passaram de 45% para 57%, e os Passivos financeiros tiveram uma evolução de 2,9% para 5,4%. Oferecendo concluir que, por detrás destes números, não existe uma estratégia prospetiva e bem planeada para o presente e que oriente o rumo de ação para o futuro, pois as "coisas" vão acontecendo, sem planeamento percetível e sem rigor financeiro. Ora, este é um caminho perigoso e que não augura o melhor desenvolvimento, harmonioso e sustentado, para a Póvoa de Lanhoso.

7.º – Quanto ao passivo, é de referir que os financiamentos bancários crescem neste exercício na ordem dos 410.000€. Eis um quesito que acarreta séria preocupação para a governação municipal, dado que os empréstimos bancários, quer no curto prazo quer no

longo prazo, aumentaram. Vejamos: na evolução anual, os empréstimos bancários têm vindo a subir desde 2016, representando um aumento em 2019, de cerca de 117%, mais do que duplicando. E a falácia aduzida no teor do Relatório – alegando que diminui na estrutura total receita – não corresponde à verdade porquanto é preciso isolar o tipo de receita que não é própria (cf. Conta 264). Ora, caso assim fosse, simplesmente questionar-se-ia: por que razão há este aumento brutal do endividamento?...!

8.º – Frisa-se a enorme dependência de financiamento externo para investimentos, o que deveria implicar um reajustar de estratégia para fazer face a investimentos delineados e programados, pois só no presente mandato autárquico – relativamente a benefício de arruamentos/requalificação freguesias e na vila, BEI, Casa dos Magistrados e outros – o Executivo já chegou ao astronómico montante contraído em empréstimos de 5.448.000,00€. Adrede, note-se que,

9.º – Na ocasião da discussão da proposta orçamental, dissemos que sendo o orçamento um ponto essencial do governo do Município, é também um problema de escolhas. Legitimamente, o Executivo Municipal optou por aumentar as despesas operacionais tradicionais, ao mesmo tempo que recorreu a mais financiamento alheio/endividamento para cobrir a despesa. Ora, em política deve constituir dever de quem governa assumir as responsabilidades ante os resultados dessas escolhas, sempre e não apenas quando são bons, mas também quando são maus, o que, lamentavelmente, nesta sessão não se verificou.

10.º – Observando que, nessa lógica e excecionando a intervenção e empreendimentos no sector da Educação, o conjunto de ações e atividades políticas descritas no documento em apreço não concebem a necessária visão de estratégia global de desenvolvimento social e económico que se pretende para o Concelho em termos de futuro; e, por outro lado,

11.º – Correspondendo o Relatório anual à conclusão do trabalho proposto num Plano de Ação, não se vislumbra no mesmo a adequada e transparente metodologia de, ponto por ponto, demonstrar o que foi ou não executado em termos medidas, assim como não se vislumbra a enunciação dos problemas nas suas próprias e distinta variáveis, tais como: a rede de água e sua extensão em termos de cobertura; os problemas sociais; as dificuldades do tecido empresarial; as grandes e pequenas acessibilidades e problemas de mobilidade; o insucesso escolar; o bem-estar e qualidade de vida da população (desde logo, a oferta cultural ou o acesso à prática desportiva, entre outras); referenciação das conclusões (se é que existem!) do périplo que fizeram pelas IPSS; e, sobretudo, não se vê qualquer referência aos sucessivos e múltiplos grupos de estudo que o Executivo vem anunciando ao longo dos tempos. Por fim, mas não menos relevante,

12.º – Em jeito de interpelação ao modus faciendi do Executivo Municipal, cabe considerar cinco notas de natureza eminentemente política que o Relatório suscita, exempli gratia:

- Em relação à taxa de desemprego, o que se passa em relação aos restantes desempregados? Que trabalho, para além do encaminhamento para a Prozis, está a Autarquia a desenvolver? Qual a caraterização dos desempregados? O desemprego é algo extraordinariamente difícil de ser criteriosamente analisado ao nível nacional e até regional, contudo à escala municipal consegue-se. E deve ser a Autarquia a fazê-lo, mas não o faz;

- Como tem sido prática reiterada, realçam-se medidas de apoio social que vão sendo implementadas, mas não se é capaz de partilhar ou disponibilizar a informação que efetivamente interessa à fiscalização da atividade do Município pelo órgão deliberativo, como seja o alcance da medida em concreto e os números que respetivamente envolve.

- Anunciam-se números pomposos no turismo, mas continuamos a ser uma Terra que não recuperou a oferta hoteleira que perdemos durante ta última década;

- Apesar de a Educação consubstanciar uma visão política na governação municipal em articulação com os agrupamentos de escola, nada se diz relativamente aos planos de proteção e segurança dos edifícios escolares;

- Na Coesão Social anuncia-se o decurso da fase conclusiva das zonas pedonais, mas essa matéria, de per si, daria "pano para mangas" acerca da sua correspondência com a realidade e a harmonia urbanística. Basta pensar na famigerada obra da Rua D.ª Elvira Câmara Lopes, continuando por esclarecer: pedonal ou não pedonal?...!

Nesta lógica, em face de todo o exposto, o Grupo Parlamentar Municipal do MAI vota contra no ponto deliberativo em questão. E deixa bem vincado que o voto ora expresso é político, pretendo pelas razões apontadas constituir uma forte censura política ao Executivo Municipal, mormente pela situação perigosa, e que impõe prudência, em relação às presentes Contas.

Vila da Póvoa de Lanhoso, 29 de maio de 2020.

O Grupo Parlamentar Municipal do MAI"

Depois, o Presidente da Mesa, decidiu fazer um intervalo de cinco minutos, pedindo a todos que respeitassem o distanciamento social durante o mesmo.

Após o intervalo, o Presidente da Mesa, João Duque, retomou a sessão, passando ao ponto quatro da ordem de trabalhos. **Ponto Quatro: Proposta da Câmara Municipal para ratificação da 2ª alteração modificativa ao Orçamento e Grandes Opções do Plano 2020, conforme o previsto no regime jurídico das autarquias locais e artigo 7.º da Lei 4-B/2020, de 06 de abril**. Concedeu a palavra à Câmara Municipal para apresentação do ponto.

Interveio o Presidente da Câmara, Avelino Silva, cumprimentou novamente os presentes e no uso da palavra referiu:

"*Uma breve explicação: este ponto diz respeito à integração do saldo transitado, ou saldo de gerência, como é conhecido. Trata-se da incorporação de um milhão e meio de*

euros no orçamento de 2020. As rubricas reforçadas são aquelas que, quando estimamos o orçamento de 2020, sabíamos que necessitavam de reforço. O reforço é essencialmente em despesas correntes e nos contratos interadministrativos com as juntas de freguesia para investimento."

Seguidamente o Presidente da Mesa, João Duque, concedeu a palavra à deputada do GP do MAI, Carla Canotilho.

Interveio a deputada Carla Canotilho, e no uso da palavra referiu:
"*Sr. Presidente, tendo em conta os compromissos assumidos transitados, isto é, compromissos assumidos por pagar, em 2019, no valor de um milhão e cinquenta e sete mil euros, e apesar do saldo transitado não estar consignado, fica a sobrar quatrocentos e quarenta e dois mil euros, pelo que, onde vai ser aplicada esta verba?*
De realçar, também, que os compromissos assumidos, para os exercícios futuros, representam já um montante de catorze milhões e meio."

Depois, o Presidente da Mesa, João Duque, concedeu a palavra à deputada do GP do PS, Clarisse Matos.

Interveio a deputada Clarisse Matos, cumprimentou os presentes e no uso da palavra referiu:
"*Trata-se da integração, no orçamento de 2020, do saldo de execução orçamental de 2019. Sendo uma questão técnica iremos abster-nos, embora sem deixar de fazer um reparo. Não é compreensível a distribuição destes cerca de um milhão e quinhentos mil euros com somente quatrocentos mil euros em PPI, e o restante valor direcionado para as despesas mais correntes, como se interpreta pela tabela que recebemos relativamente a este ponto. Como se justifica esta decisão?"*

Seguidamente, o Presidente da Mesa, João Duque, concedeu a palavra ao deputado do GP do PSD, Diogo Sousa.

Interveio o deputado Diogo Sousa, cumprimentou os presentes e no uso da palavra referiu:
"Quanto a nós, relativamente a este ponto, a exposição é clara, e dizer apenas que nos sentimos inteirados. Muito obrigado."

Depois, o Presidente da Mesa, João Duque, concedeu novamente a palavra à Câmara Municipal para resposta.

Interveio o Presidente da Câmara, Avelino Silva, e no uso da palavra referiu:

"*Há rubricas que estavam abertas, despesas correntes, e que não tinham dotação financeira e, com este reforço de um milhão e meio, foram dotadas todas as rubricas que estão inerentes a este ponto".*

O Presidente da Mesa, João Duque, verificou que não haviam mais pedidos de esclarecimentos e colocou de imediato a votação ponto quatro.

Deliberação: A Assembleia Municipal aprovou por maioria, com 27 votos a favor e 16 votos de abstenção, a proposta da Câmara Municipal para ratificação da 2ª alteração modificativa ao Orçamento e Grandes Opções do Plano 2020, conforme o previsto no regime jurídico das autarquias locais e artigo 7.º da Lei 4-B/2020, de 06 de abril.

Seguidamente, o Presidente da Mesa, João Duque, passou ao ponto cinco da ordem de trabalhos. **Ponto Cinco: Proposta da Câmara Municipal para a 3ª alteração modificativa ao Orçamento e Grandes Opções do Plano 2020.** E concedeu a palavra à Câmara Municipal para apresentação do ponto.

Interveio o Presidente da Câmara, Avelino Silva, e no uso da palavra referiu:
"*Também, uma breve explicação. Este ponto diz respeito à 3ª alteração orçamental e serve para incorporar a diferença de receitas das transferências do orçamento geral do Estado. Quando fizemos o orçamento em 2019, não sabíamos o valor certo desta receita, porque não havia orçamento apurado. Este valor de meio milhão de euros serve para reforçar as medidas que tomamos no âmbito do combate à pandemia, para reforçar rubricas de investimento e de contratos interadministrativos com as juntas de freguesia."*

O Presidente da Mesa, João Duque, concedeu a palavra à deputada do GP do MAI, Carla Canotilho.

Interveio a deputada Carla Canotilho, e no uso da palavra referiu:
"*Sr. Presidente, quanto à inscrição de novos projetos para a requalificação de diversos arruamentos nas freguesias do concelho, de meio milhão de euros, quais são as freguesias e quais são os projetos?"*

Depois, o Presidente da Mesa, João Duque, concedeu a palavra do GP do PS, Clarisse Matos.

Interveio a deputada Clarisse Matos, cumprimentou novamente os presentes e no uso da palavra referiu:
"*É mais uma questão técnica, neste caso será de realçar o reforço de verba que advém do orçamento de Estado, o que fortifica as condições da autarquia para levar a cabo*

investimento que se possa considerar relevante para o nosso concelho, nomeadamente no combate à pandemia que estamos a atravessar, devendo priorizar o bem estar das pessoas do nosso concelho. Vamos abster-nos na votação deste ponto."

Seguidamente o Presidente da Mesa, João Duque, concedeu a palavra ao deputado do GP do PSD, Diogo Sousa.

Interveio o deputado Diogo Sousa, cumprimentou novamente os presentes e no uso da palavra referiu:
"*Dizer, uma vez mais, que nos sentimos inteirados e que votaremos favoravelmente este ponto."*

Depois, o Presidente da Mesa, João Duque, concedeu a palavra à Câmara Municipal para resposta.

Interveio o Presidente da Câmara, Avelino Silva, e no uso da palavra referiu:
"*São várias obras nas freguesias que estão aqui vertidas no PPI, inclusive São João de Rei; se virem neste ponto, estão mencionadas todas as obras que vão ser realizadas. Obrigado."*

O Presidente da Mesa, João Duque, verificou que não haviam mais pedidos de esclarecimentos e colocou de imediato a votação ponto cinco.

Deliberação: A Assembleia Municipal aprovou por maioria, com 27 votos a favor e 16 votos de abstenção a proposta da Câmara Municipal para a 3ª alteração modificativa ao Orçamento e Grandes Opções do Plano 2020.

Seguidamente, o Presidente da Mesa, João Duque, passou ao ponto seis da ordem de trabalhos. **Ponto Seis: Proposta da Câmara Municipal para aprovação de projeto de Regulamento Municipal da Subvenção à Campanha Sanitária Oficial de Ruminantes, conforme previsto na alínea g) n.º 1 do artigo 2.º do Regimento da Assembleia Municipal.** E concedeu a palavra à Câmara Municipal para apresentação do ponto.

Interveio o vereador, André Rodrigues, cumprimentou os presentes e no uso da palavra referiu:
"*Com a gradual desistência dos nossos jovens e também dos nossos agricultores, sendo a Póvoa de Lanhoso um concelho iminentemente rural, muita da nossa agricultura e pecuária era de subsistência. Depois, começamos a ter muitos agricultores, como segunda atividade; contudo o número de cabeças de gado é cada vez mais insuficiente e o valor que cada produtor consegue extrair desta atividade também é baixo. Tendo*

noção daquilo que são as condicionantes que existem deste agravamento, quer a nível ambiental quer florestal, o executivo decidiu por bem criar um apoio para que existam cada vez mais agricultores na Póvoa de Lanhoso a dedicar-se à produção de animais. Esta produção pode ser extensiva, pode ser de subsistência, contudo é uma prática que infelizmente tem vindo a decair. Deste modo, o objetivo deste regulamento passa por apoiar a campanha sanitária oficial de ruminantes, controlo que anualmente todos os produtores têm de fazer às suas explorações. Obrigado."

Depois, o Presidente da Mesa, João Duque, concedeu a palavra ao deputado do GP do MAI, José Eduardo Vieira.

Interveio o deputado José Eduardo Vieira, cumprimentou os presentes e no uso da palavra referiu:

"*O presente projeto de regulamento municipal da subvenção à campanha sanitária oficial de ruminantes, é a nosso ver, uma excelente medida. Numa altura em que o veganismo e os animalistas fundamentalistas grassam na nossa sociedade, principalmente nas grandes cidades do nosso país, temos a obrigação moral de tudo fazer para contrariar essa tendência.*

Felizmente, nascemos e crescemos num meio rural, que é o caso do nosso concelho. Ajudar os pequenos e médios produtores de gado é, sem dúvida, muito importante. Esta ajuda, por muito insignificante que possa parecer, é um sinal claro de apoio às raças autóctones, à qualidade de excelência dos nossos produtos, neste caso, da carne bovina de gado barrosão ou galega, dos cabritos e borregos da nossa região e ainda uma ajuda preciosa à limpeza de muitos terrenos agrícolas e florestais.

O MAI vai votar favoravelmente este projeto de regulamento, mas, ainda assim, gostaria de fazer as seguintes questões: Como serão feitas as referidas fiscalizações? Qual será o valor pago por cabeça quer dos bovinos, quer dos caprinos e ovinos? Preveem de futuro apoiar outros animais e raças autóctones, como por exemplo o porco bísaro?

Vieira do Minho, que é aqui ao nosso lado, nossos vizinhos, tem vindo a apoiar muitos destes produtores e talvez por isso tenham já uma feira do fumeiro muito interessante.

Por último, gostaria de saber se vêm com bons olhos a criação de um gabinete de apoio ao agricultor no nosso concelho, especialmente dedicado aos pequenos agricultores que não têm acesso a ferramentas atuais ao dispor, como por exemplo as novas tecnologias como a agricultura de precisão, programas que só estão disponíveis na internet, acesso a subsídios, etc. E, principalmente em tempo de Covid, com a dificuldade que os agricultores sentem em ter acesso ao que anteriormente referi, será sem dúvida um desafio muito exigente. Muito obrigado."

Seguidamente, o Presidente da Mesa, João Duque, concedeu a palavra ao deputado parlamentar do PS, Miguel Silva.

Interveio o deputado Miguel Silva, cumprimentou todos os presentes e no uso da palavra referiu:

"*Relativamente a este ponto, como bem sabemos, é característico no nosso concelho, a agropecuária ainda desempenha um papel de grande importância no cenário da nossa economia local. Dados recentes, a nível nacional, indicam-nos que o valor produzido pela indústria tem vindo a aumentar nos últimos anos, alcançando o valor de 7,7 mil milhões de euros do PIB. Claro está que estes valores, na sua grande maioria, dizem respeito a grandes produtores, a latifúndios, sendo que no nosso concelho são mais característicos os minifúndios de base familiar.*

A proposta agora apresentada terá o voto favorável do grupo parlamentar do PS, pois zelar pela economia local e também pela saúde pública do ser humano e criar condições de acesso à informação, são medidas que permitem evitar problemas de maior, o que acabaria sempre por ser responsáveis por prejudicar essa mesma produção e as famílias que o fazem."

Depois, o Presidente da Mesa, João Duque, concedeu a palavra ao deputado do GP do PSD, José Fraga.

Interveio o deputado José Fraga, e no uso da palavra referiu:

"*Relativamente ao ponto em análise, a bancada do PSD, após análise do documento enviado, está inteiramente esclarecida. Louvamos a iniciativa do município, mostrando estar atento a um setor frágil que é de muita importância para o concelho, permitindo dinamizar a atividade económica local.*

Assim, permite o incentivo das condições de produtividade, quer em qualidade quer em quantidade, garantindo, assim, o respetivo estatuto de saúde animal e qualidade do produto final, que por sua vez proporcionará melhores condições de trabalho que assegurarão a continuidade e expansão de uma atividade económica. O meio rural, a natureza, o património, os produtos locais têm de continuar a merecer o melhor apoio, para ser mais atrativo para os mais novos.

A bancada parlamentar do PSD votará favoravelmente. Obrigado."

O Presidente da Mesa, João Duque, concedeu a palavra à Câmara Municipal para resposta.

Interveio o vereador, André Rodrigues, e no uso da palavra referiu:

"*Respondendo, brevemente, às questões que foram levantadas pelo deputado José Eduardo Vieira; relativamente à fiscalização, ela será feita de forma quer reativa quer proactiva, selecionando um número de explorações anual, sendo que o nosso veterinário municipal irá acompanhar os serviços da Coopala na realização das colheitas, e também*

dessa forma já conseguem inspecionar e fiscalizar cada uma das explorações de uma forma pontual. Relativamente à criação de um gabinete de apoio ao agricultor, como sabe, no concelho da Póvoa de Lanhoso existe a associação cooperativa que apoia os agricultores, a Coopala, uma associação parceira do município e com a qual também iremos proceder à colocação em prática deste regulamento. Os valores de cada uma das análises às colheitas que serão feitas aos animais, eu não consigo precisar o valor concreto de cada uma delas, contudo ele é completamente suportado pelo município, assim como a deslocação do técnico para recolher essas colheitas.
Relativamente ao apoio ao porco bísaro, temos uma serie de espécies autóctones, as quais podemos vir a apoiar, cada uma na sua altura, consoante aquilo que vamos achando que é a melhor forma de atuação do município. Obrigado."

O Presidente da Mesa, João Duque, verificou que não haviam mais pedidos de intervenção e colocou de imediato a votação o ponto seis.

Deliberação: A Assembleia Municipal aprovou, por unanimidade, a proposta da Câmara Municipal para aprovação de projeto de Regulamento Municipal da Subvenção à Campanha Sanitária Oficial de Ruminantes, conforme previsto na alínea g) n.º 1 do artigo 2.º do Regimento da Assembleia Municipal.

Seguidamente, o Presidente da Mesa, João Duque, passou ao ponto sete da ordem de trabalhos. **Ponto Sete: Proposta da Câmara Municipal para análise e votação de aditamento à organização dos serviços municipais, estrutura e competências, bem como ao respetivo regulamento, para o exercício de 2020, conforme o Decreto-Lei 305/2009 de 23 de outubro com as especificações implícitas da Lei 49/2012, de 29 de agosto, bem como análise e votação de alteração ao Mapa de Pessoal e Plano Anual de Recrutamento para vigorar no ano de 2020, cumprindo o disposto na Lei 35/2014, de 20 de junho, para efeitos do disposto na alínea ccc) do n.º 1 do art.º 33º, do anexo I, da Lei 75/2013 de 12 de setembro, na sua redação atualizada.** E concedeu a palavra à Câmara Municipal para apresentação do ponto.

Interveio o vereador, André Rodrigues, cumprimentou novamente todos os presentes e no uso da palavra referiu:
"*Relativamente a este ponto, para analise e votação do aditamento à organização dos serviços municipais, esta alteração à organização verte um bocado daquilo que é o atual estado da calamidade que o país vive; existem algumas alterações ao nível de mobilidades internas, a criação de um novo posto de trabalho, apenas, uma nova vaga no quadro de pessoal – perdão, de assistente técnico na área da ação social – e todo o resto são alterações pontuais internas e de mobilidades internas. Existe, também, uma*

nova secção nas águas e, mediante o que está aqui, será ponderado momento após momento a necessidade de preenchimento destes lugares. Obrigado."

Depois, o Presidente da Mesa, João Duque, concedeu a palavra à deputada do GP do MAI, Carla Canotilho.

Interveio a deputada Carla Canotilho, e no uso da palavra referiu:
"Sr. Presidente, o executivo justifica este aditamento, e passo a citar, "na senda de uma gestão mais eficiente dos recursos humanos existente para o contexto atual recorrendo a uma política mais flexível", fim de citação. Ora, esta proposta da Câmara Municipal revela uma total ausência de capacidade de planeamento, uma vez que os postos de trabalho agora propostos revelam necessidades existentes aquando da aprovação do mapa de pessoal último; estamos a falar de uma chefia de 3º grau, de um motorista, de três técnicos superiores e de três assistentes técnicos, cujo descritivo de funções nada tem de novo. Revela, também, uma estratégia de recursos humanos ruinosa, uma vez que a rubrica de recursos humanos consome já 43% da despesa corrente e 26,5% da despesa total. Mais, as rubricas de recursos humanos e aquisição de serviços representam, conjuntamente, 84% da despesa corrente e 52% da despesa total do município. Revela, também, uma estratégia de recursos humanos ineficaz e ineficiente, uma vez que continuam a contratar para tarefas de caracter meramente administrativo e aumentar sem qualquer justificação técnica as contratações, sem que estas tenham reflexo na atividade do município. Para 2020 estão previstas 29 novas contratações; esta é uma política de recursos humanos que compromete o futuro, porque deixa um encargo financeiro permanente, enorme, e porque não deixa margem para o investimento público, sem recurso a crédito.
Em 2017, quando este executivo tomou posse, o município tinha 197 funcionários, hoje tem 248 funcionários e prepara-se para contratar mais 29 funcionários; houve um aumento de 25% em dois anos e meio. O Grupo parlamentar do MAI entende, Sr. Presidente, que este não é o caminho. Muito obrigada."

Depois, o Presidente da Mesa, João Duque, concedeu a palavra ao deputado do GP do PS, Miguel Pereira.

Interveio o deputado, Miguel Pereira, cumprimentou novamente os presentes e no uso da palavra referiu:
"*Tratando-se de uma gestão e opção do município face ao atual contexto, que dizem de Covid, o partido socialista irá abster-se nesta votação. Contudo, uso da ressalva da intervenção da Dr.ª Carla, que o município terá que ter sempre uma visão de maior futuro porque não podemos estar, crise apos crise, com uma política de recursos*

humanos que esteja sempre a alterar, porque assim sendo não vale a pena Sr. Presidente. Muito obrigado."

O Presidente da Mesa, João Duque, concedeu a palavra ao deputado do GP do PSD, Luís Amaro da Costa.

Interveio o deputado Luís Amaro da Costa, cumprimentou novamente os presentes e no uso da palavra referiu:
" *Para dizer que o GP do PSD se encontra inteirado deste ponto e para, já agora, pedir ao Sr. Vereador responsável pela área, que nos esclareça em relação àquilo que aqui foi dito, porque não me parece que represente um incremento de mais 29 lugares, eles estão previstos no quadro de pessoal já existente, apenas é o aumento de 1 posto de trabalho. Mas, de qualquer forma, deixo aqui também esta questão para o Sr. Vereador nos esclarecer. Muito obrigado."*

O Presidente da Mesa, João Duque, concedeu a palavra à Câmara Municipal para resposta.

Interveio o vereador, André Rodrigues, cumprimentou novamente todos os presentes e no uso da palavra referiu:
"*Relativamente à questão do Sr. deputado Luís Amaro da Costa, dizer-lhe que sim que é verdade, que a nível de lugares vagos acresce apenas mais um lugar. Muito obrigado."*

Depois, o Presidente da Mesa, João Duque, concedeu a palavra à deputada Carla Canotilho.

Interveio a deputada Carla Canotilho e no uso da palavra referiu:
"*Sr. Vereador, para este ano estão previstas 29 contratações, é isso que está no mapa e este aditamento corresponde a 7 postos de trabalho, ainda que alguns sejam por mobilidade; pelo menos é o que está no mapa: são três assistentes técnicos, três técnicos superiores e um motorista. Está no mapa."*

O Presidente da Mesa, João Duque, verificou que não haviam mais pedidos de esclarecimento e concedeu a palavra à Câmara Municipal para resposta.

Interveio o vereador, André Rodrigues, cumprimentou novamente todos os presentes e no uso da palavra referiu:
"*Eu reitero o que disse, o que acresce é um lugar vago e não estão previstas 29 contratações, estão 29 lugares vagos no mapa. A previsão de contratações, vamos vendo passo após passo, e momento após momento. Muito obrigado."*

Seguidamente, o Presidente da Mesa, João Duque, verificou que não haviam mais pedidos de esclarecimentos, pelo que colocou o ponto a votação.

Deliberação: A Assembleia Municipal aprovou por maioria, com 24 votos a favor, 3 votos contra e 16 votos de abstenção, a proposta da Câmara Municipal para análise e votação de aditamento à organização dos serviços municipais, estrutura e competências, bem como ao respetivo regulamento, para o exercício de 2020, conforme o Decreto-Lei 305/2009 de 23 de outubro com as especificações implícitas da Lei 49/2012, de 29 de agosto, bem como análise e votação de alteração ao Mapa de Pessoal e Plano Anual de Recrutamento para vigorar no ano de 2020, cumprindo o disposto na Lei 35/2014, de 20 de junho, para efeitos do disposto na alínea ccc) do n.º 1 do art.º 33º, do anexo I, da Lei 75/2013 de 12 de setembro, na sua redação atualizada.

Declaração de voto do GP do MAI:
"Senhor Presidente da Assembleia Municipal.
O Grupo Parlamentar Municipal do Movimento Alternativa Independente (MAI) na Assembleia Municipal da Póvoa de Lanhoso, vem fazer constar da Ata da reunião da Assembleia Municipal, sessão plenária ordinária nesta data realizada, a sua declaração de voto referente ao ponto sete da Ordem do Dia, nos termos e com os fundamentos seguintes:
1.º – Considerando que a rubrica de recursos humanos consome já 43% da despesa corrente e 26,5% da despesa total;
2.º – Considerando que as rubricas de recursos humanos e aquisição de serviços representam 84% da despesa corrente e 52% da despesa total do Município;
3.º – Considerando que esta estratégia para a gestão de recursos humanos compromete o futuro porque deixa um encargo financeiro permanente brutal inviabilizando o investimento público sem recorrer ao crédito.
Nesta lógica, em face ao exposto, o Grupo Parlamentar Municipal do MAI vota contra no ponto deliberativo em questão, assumido esse voto como político, pelas razões apontadas. Deixa-se bem vincado que o presente voto deve ser entendido como uma forte censura política ao Executivo Municipal, mormente pela situação perigosa, que devia impor prudência, em relação à gestão que vem sendo seguida.
Vila da Póvoa de Lanhoso, 29 de maio de 2020.
O Grupo Parlamentar Municipal do MAI."

Depois, o Presidente da Mesa, João Duque, passou ao ponto oito da ordem de trabalhos. **Ponto Oito: Proposta da Câmara Municipal para celebração de contrato interadministrativo de delegação de competências com as juntas de Covelas; Ferreiros;**

Lanhoso; Monsul; Serzedelo; Travassos; Vilela; Rendufinho; Póvoa de Lanhoso; Santo Emilião; São João de Rei; Geraz do Minho; Galegos; Garfe e as Uniões de Freguesias de Verim, Friande e Ajude; Calvos e Frades; Esperança e Brunhais; Campos e Louredo e Águas Santas e Moure, nos termos do art.º 33º e do art.º 120º, do anexo I da Lei 75/2013, de 12 de setembro, bem como aprovação dos respetivos compromissos plurianuais. E concedeu a palavra à Câmara Municipal para apresentação do ponto.

Interveio o Presidente da Câmara, Avelino Silva, e no uso da palavra referiu:
"Senhoras e senhores deputados, permitam-me que explique já os dois pontos, pois a finalidade é a mesma.
Quer no ponto oito quer no ponto nove estamos a aprovar mais 3 milhões e 300 mil euros para as obras nas freguesias. Estamos a cumprir o que assumimos com as juntas e, acima de tudo, com a palavra que deixei, aquando do plano de atividades no final do ano passado. Quem me conhece, sabe que cumpro o que assumo, está aqui a prova. Vamos realizar um fortíssimo investimento, apesar das dificuldades do Covid. Temos margem para o endividamento, porque temos as contas equilibradas. Quem gere tem que utilizar os meios que tem ao seu dispor, desde que o faça com responsabilidade. É o que estamos a fazer, realizando contratos interadministrativos com as juntas de freguesia e contraindo um empréstimo. O importante é agora colocar o mais rápido no terreno. Obrigado."

Depois, o Presidente da Mesa, João Duque, concedeu a palavra ao deputado do GP do PSD, José Manuel Silva.

Interveio o deputado José Manuel Silva, cumprimentou todos os presentes e no uso da palavra referiu:
"*A bancada parlamentar do PSD está inteirada deste ponto e, naturalmente, votará favoravelmente este ponto. No entanto quero deixar aqui dois ou três registos. O modo e a forma como o Sr. Presidente da Câmara, com todos os Presidente de Junta, abordou sempre aquilo que está relacionado com as suas freguesias, neste caso com a execução de obras. Assumiu, no ano passado, um conjunto de obras que foi executando naturalmente; há bocado, o Filipe dizia, e bem, que algumas passaram para este ano: é normal, eram concursos públicos, cada procedimento tem a sua dinâmica própria e não depende só da vontade nem do Sr. Presidente de Junta nem do Sr. Presidente da Câmara. Por isso, algumas obras passaram para este ano e há bocado, quando referiam as que ficaram por realizar, por exemplo da vossa bancada, apenas falta iniciar uma única obra. Mas, falando aqui neste ponto em apreço, são as obras que o Sr. Presidente disse, e bem, que foram negociadas e que cada Presidente de Junta entende como prioridades. Assumiu, no plano que veio aqui em dezembro ou novembro e hoje está aqui a*

materializar, e já com uma execução e um planeamento financeiro, para que as mesmas possam ser levadas a cabo.

É importante este tipo de trabalho, e acima de tudo o modo e aforma como o Sr. Presidente tem agilizado estes procedimentos com os Presidentes de Junta. Há bocado o colega Gilberto dizia que, às vezes, é preciso afinarmos alguns procedimentos; é normal que sim, mas neste em concreto, naquilo que tem a ver com as obras relativamente às juntas de freguesia, eu acho que tem sido um bom exemplo, que reuniram uma vez, duas, as vezes que foram necessárias, para que chegássemos todos, neste caso, a Câmara e cada Presidente de Junta, àquilo que era o entendimento final sobre a execução como prioridade de cada Presidente de Junta. E o Sr. Presidente, como o ano passado assumiu e executou, este ano está aqui também para assumir e executar. Naturalmente que estas obras, e neste ponto aqui serão mais céleres, não são concursos públicos. Há também aqui uma confiança nas juntas de freguesia, sendo delegada essa competência nas Juntas de freguesia, que também é algo que devemos reconhecer ao Presidente de Câmara. Por isso, acho que, neste caso, como noutros casos, mas neste em particular, está de parabéns pelo modo e pela forma e acima de tudo pela confiança que deposita em todos nós, enquanto Presidentes de Junta. Obrigado.

Permitam-me, só... – que não tem a ver com este ponto, tem a ver com o voto de pesar que hoje aqui foi trazido – naturalmente que quero agradecer o modo e a forma com que o mesmo foi aqui trazido; deixo aqui o meu agradecimento."

O Presidente da Mesa, João Duque, concedeu a palavra ao deputado do GP do MAI, Rui Rebelo.

Interveio o deputado Rui Rebelo, e no uso da palavra referiu:

"Também nós, Sr. Presidente da Câmara, estamos elucidados sobre este ponto, ademais depois da intervenção esclarecida do Sr. Presidente de Junta da União das Freguesias de Verim, Friande e Ajude, e, entendemos até, salientar que, neste tempo de dificuldades, nestes tempos extraordinários, é uma boa e sã manifestação de social-democracia apostar na descentralização, apoiar e contribuir com obras necessárias nas freguesias. Esta é uma política que nós deveríamos cada vez mais aprofundar e até cativar no sentido de nos empenharmos para que as freguesias não tenham agora mais dificuldades, porque estamos às vezes mais focados na nossa Vila. Tenho dito."

Depois, o Presidente da Mesa, João Duque, concedeu a palavra ao deputado do GP do PS, Gilberto Anjos.

Interveio o deputado Gilberto Anjos, cumprimentou todos os presentes e no uso da palavra referiu:

"*Esta é, de facto, uma intervenção daquelas fáceis de fazer; fáceis no sentido em que, efetivamente, se trata de obras solicitadas pelos senhores Presidentes de Junta à Câmara Municipal, que a Câmara Municipal acolheu e decidiu traze-las hoje à Assembleia Municipal e que, após auscultação do colegas Presidente de Junta, e após reunião interna, todos nós chegamos à conclusão que estas obras são fundamentais e essenciais para as nossas freguesias. Como é evidente, iremos votar favoravelmente em relação a este ponto, não vamos discutir aqui se as obras são tardias ou não, porque até nem faz qualquer tipo de sentido. São obras necessárias e importantes para todos nós e, efetivamente, o processo e o procedimento que o senhor Presidente de Câmara levou a cabo par definição dessas obras foi o correto, foi questionar as juntas de freguesia quais eram as necessidades que eram indicadas por eles, por nós, pelos Presidentes de Junta e, após isso, acolhe-las, acreditar e confiar que efetivamente os Presidentes da Junta são as pessoas mais próximas da população e, consequentemente, que mais depressa identificam as necessidades das suas freguesias. E tocou-se novamente naquele ponto que tinha falado há pouco o José Manuel, dizia que efetivamente este é um exemplo para todo o resto e para todas as outras situações, como foi dito aqui inicialmente. Muito boa noite."*

O Presidente da Mesa, João Duque, verificou que não haviam mais pedidos de intervenção, pelo que colocou o ponto a votação.

Deliberação: A Assembleia Municipal aprovou por unanimidade, a proposta da Câmara Municipal para celebração de contrato interadministrativo de delegação de competências com as juntas de Covelas; Ferreiros; Lanhoso; Monsul; Serzedelo; Travassos; Vilela; Rendufinho; Póvoa de Lanhoso; Santo Emilião; São João de Rei; Geraz do Minho; Galegos; Garfe e as Uniões de Freguesias de Verim, Friande e Ajude; Calvos e Frades; Esperança e Brunhais; Campos e Louredo e Águas Santas e Moure, nos termos do art.º 33º e do art.º 120º, do anexo I da Lei 75/2013, de 12 de setembro, bem como aprovação dos respetivos compromissos plurianuais.

Seguidamente, e antes de passar ao último ponto da ordem de trabalhos, o Presidente da Mesa, João Duque, informou que seriam distribuídas as senhas de presença conforme o costume, mas, devido à situação atual da pandemia, as mesmas deveriam ser preenchidas utilizando caneta própria e deixadas numa caixa à saída, não passando de mão em mão. E passou ao nono e último ponto da ordem de trabalhos. **Ponto Nove: Proposta da Câmara Municipal para pedido de autorização prévia para se efetuar consulta ao mercado no âmbito do procedimento de contratualização de empréstimo de médio e longo prazo para financiamento de Requalificação de ruas nas Freguesias do Concelho, no valor de até 1.438.000,00€ (um milhão quatrocentos e trinta e oito mil euros), nos termos do previsto na Lei 73/2013, de 03 de setembro em conjugação**

com a Lei 75/2013, de 12 de setembro. E concedeu a palavra à Câmara Municipal para apresentação do ponto.

Interveio o Presidente da Câmara, Avelino Silva, e no uso da palavra referiu:
"Eu só queria referir que cumprimos o plano de investimento para as freguesias, estamos a assumir o que assumimos com os povoenses e com as juntas de freguesia. Depois de cumprirmos as candidaturas, avançamos agora com estes projetos. Também queria salientar, conforme falei com os Presidentes de junta, nas reuniões que tive com eles, que há seis obras que irão à próxima Assembleia. Todos sabem quais são, e por isso mesmo, na próxima Assembleia virá um ponto de mais seis obras para as freguesias. Obrigado."

Depois, o Presidente da Mesa, concedeu a palavra à deputada do GP do PSD, Fátima Alves.

Interveio a deputada Fátima Alves, cumprimentou todos os presentes e no uso da palavra referiu:
"Antes de entrar no ponto que venho apresentar e discutir, gostaria de vos saudar de uma forma muito especial, atendendo à situação que temos vivido. Todos nós nos temos que reinventar, em termos pessoais e em termos profissionais, para fazermos face a esta pandemia. Como aqui já foi dito, esta situação ainda não passou, ainda está longe de terminar e, portanto, deixo o apelo que continuemos a ser prudentes, a ser responsáveis, sensivelmente sermos em prol da comunidade, unidos, remando todos no mesmo sentido.
Uma saudação muito especial à Câmara Municipal, uma saudação muito especial aos Presidentes de Junta, a todas as entidades que têm estado no terreno, para minimizar os efeitos desta pandemia. A todos destaco mérito, sem dúvida esta é uma prova de fogo que nos demonstra que, efetivamente, unidos conseguimos fazer mais e melhor.
Entrando agora no último ponto desta Assembleia Municipal, cabe-nos analisar e discutir a proposta da Câmara Municipal para efetuar uma consulta ao mercado, como já referido aqui pelo Sr. Presidente da Câmara Municipal, para contratualizar um empréstimo de 1.438.000,00€. A operação visa, no caso em concreto, financiar investimento na requalificação de infraestruturas viárias em várias freguesias deste conselho, nomeadamente: União de freguesias de Fonte Arcada e Oliveira, Garfe, Póvoa de Lanhoso e Vilela, Serzedelo, Sobradelo da Goma e Taíde.
O montante legal que se pretende financiar é idêntico àquele que será investido em obras; evidentemente que todos nós ficamos receosos quando ouvimos falar em novos financiamentos, na medida em que nos cabe também controlar o grau de endividamento, evitando que se recorra a novos empréstimos caso não sejam estritamente necessários. No caso em apreço, não estamos a discutir um financiamento

para recuperação financeira municipal, o que nos deve tranquilizar, mas sim um financiamento para valorização dos ativos do município, que se destina essencialmente às freguesias algo que, até direi consensualmente, sempre foi tido como uma grande necessidade e cuja solicitação já ocorreu por diversas vezes nesta casa da democracia, para que exista efetivamente maior coesão territorial ao longo de todo o concelho. Como já foi dito aqui pelo senhor Presidente da Câmara, temos um investimento planeado, de cerca de 11 milhões de euros. Apesar de termos um resultado líquido negativo no exercício de 2019, acho que todos nós ficámos inteirados que tudo isto se deve a custos extraordinários resultantes dos custos de transferência do investimento na escola E,B 2,3 Gonçalo Sampaio, e que o nosso grau de endividamento ainda tem limite de mais de três milhões de euros.

Portanto, face a estas informações, face a isto que está vertido nos documentos, e estando o nosso executivo consciente das suas funções e do dever de contenção do endividamento, apenas propõe este endividamento adicional porque o considera estritamente necessário; deste modo, pela consensualidade do valor, pela consensualidade do destino da verba, a bancada parlamentar do PSD irá votar favoravelmente esta nova consulta ao mercado. Muito obrigada."

O Presidente da Mesa, João Duque, concedeu a palavra ao deputado do GP do MAI, José Eduardo Vieira.

Interveio o deputado José Eduardo Vieira, e no uso da palavra referiu:

"Senhor Presidente, relativamente ao ponto nove o MAI considera que a estratégia de mais endividamento por parte deste executivo é prejudicial ao nosso concelho. Este não é seguramente o modelo de gestão que nós defendemos. A autarquia podia e devia recorrer em grande parte a capitais próprios, não aumentando todos os anos os financiamentos externos, como está bem patente nas contas do município no exercício de 2019: a cerca de 16 meses de terminar o presente mandato, este executivo já contraiu um montante astronómico de 5.448.000,00€; o que, para o MAI, não é de todo uma gestão sustentável das contas da autarquia, mas tendo em conta que as obras de requalificação são essenciais para as nossas freguesias e respetivas populações, o MAI vai abster-se neste ponto.

Ainda assim, e pelo que aconteceu hoje na nossa Vila, é preciso ter atenção à qualidade das obras que se fazem e as devidas fiscalizações. Eu falo isto porquê? Porque hoje, no centro da Vila, mais concretamente, os comerciantes da Praça Eng.º Armando Rodrigues voltaram a ter as águas das cheias dentro dos seus estabelecimentos comerciais. Obras no valor de milhares de euros revelaram-se deficientes. O que é que o executivo tem a dizer sobre esta triste realidade? E como é possível não estarem ainda reunidas as condições para que as águas não continuem, ano após ano, a invadir os comerciantes da nossa Vila? Gostaria muito que me pudessem dar essas explicações. Muito obrigado."

Depois, o Presidente da Mesa, concedeu a palavra ao deputado do DP do PS, Filipe Silva.

Interveio o deputado Filipe Silva, e no uso da palavra referiu:
"Muito obrigado, Senhor Presidente; a bancada parlamentar do PS está obviamente a favor deste investimento que é feito pelas nossas freguesias; aliás temos, sessão após sessão, deixado aqui bem claro e não será diferente aqui neste ponto. Também reconhecemos a importância do investimento nas nossas freguesias. Agora, não é menos importante ressalvar, aqui, o que também temos falado no passado, que é a incapacidade da Câmara fazer obra sem recorrer a financiamentos, sem recorrer ao endividamento.
Aqui pesa mais, se calhar, a necessidade das obras nas freguesias, e votaremos favoravelmente; mas não podemos deixar de alertar, como há bocado a Dr.ª Carla falava precisamente do peso das despesas com o pessoal e contratação de serviços que andará acima dos 50% ou à volta dos 50% do orçamento, e portanto que obviamente quando temos uma despesa para pagar salários e para contratar serviços que nos leva 50% do nosso orçamento, fica muito pouco para depois investirmos; se calhar, a questão é a estratégia que está a ser adotada pelo município. De qualquer forma, votaremos favoravelmente este ponto, por reconhecermos a necessidade de investimento nas nossas freguesias. Muito obrigado."

O Presidente da Mesa, João Duque, concedeu a palavra à Câmara Municipal para resposta.

Interveio o Presidente da Câmara, Avelino Silva, cumprimentou novamente todos os presentes e no uso da palavra referiu:
"*Senhor Filipe Silva, isto que está aqui, continuo a dizer que as obras foram escolhidas pelos Presidentes de Junta, escolhidas por todos nós; portanto, o investimento que está a ser feito não é escolhido pelo município, mas sim pelas juntas de freguesia e com o apoio do município. E para dizer que, realmente, a dívida, se vocês virem, continua controlada e continua baixa em relação aos anos transatos; por isso mesmo, penso que o que estamos a fazer, em termos de investimento, supera completamente tudo o que vocês disseram em relação ao endividamento. Estamos a fazer para que o endividamento não suba no concelho, mas se realmente for necessário subir o endividamento por uma boa razão, vamos fazê-lo, com toda a frontalidade.*
Com respeito às obras mal feitas no concelho, eu penso que é uma maldade o que está aqui a dizer o nosso deputado, porque o que aconteceu hoje, eu não me lembro na minha vida de ter assistido uma intempérie desta natureza. E não há obra que resista ao que aconteceu hoje. Eu estive com os funcionários da Câmara Municipal, estive com a proteção civil e sei o que aconteceu na Póvoa de Lanhoso. Nós, parecia que tínhamos o

mar na Póvoa de Lanhoso. Eu tenho imagens de como é que ficou o centro da Vila, não era um rio, era um mar autêntico, com ondas, meus amigos. Portanto, não há obra nenhuma que consiga resolver esta situação. Até porque, reparem bem numa coisa, a obra no centro da Vila, em relação a águas pluviais, tem bocas de lobo diretamente ao rio, e mesmo assim com esta chuva e com este granizo, entupiu essas bocas de lobo. Nem existem grelhas, existe uma serie de grelhas mas existem bocas de lobo direcionadas para o rio, as folhas e o granizo entupiram completamente o centro da vila. Portanto, eu penso que não são obras mal feitas, mas sim uma exceção. Não tivemos uma situação destas durante muitos anos e hoje, realmente, em cerca de meia hora tivemos uma precipitação fora do comum com granizo associado e que, quem esteve no local viu que era impossível não acontecer o que aconteceu.
Meus amigos, obrigado a todos."

Depois o Presidente da Mesa, João Duque, concedeu a palavra ao deputado do GP do PS, Filipe Silva.

Interveio o deputado Filipe Silva, e no uso da palavra referiu:
"*Só para clarificar que, não sei se não me expressei bem; obviamente quando falei da estratégia do município, falei da estratégia do município para encontrar a fórmula de financiamento das obras que depois leva a cabo nas freguesias e que foram os Presidentes de Junta que escolheram, as obras foram eles que escolheram; a forma para nós conseguirmos pagar essas obras foi a estratégia delineada pelo município. E a estratégia tem sido, recorrentemente, recorrer a créditos. E relativamente a esta questão levantada, e bem, pelo senhor deputado José Eduardo, dizer-lhe Senhor Presidente que, efetivamente, são situações excecionais, mas também é verdade que as alterações climáticas nos conduzem precisamente para estas e outros tipos de situações excecionais. E portanto, fica aqui também um conselho, e isto não é uma crítica é um conselho, para que na sua estratégia, daqui para a frente, dos dois anos que lhe faltam, nesses dois anos, projete uma estratégia pensando que as alterações climatéricas nos conduzem para situações deste tipo, por forma a estarmos mais bem preparados para combater estas situações. Muito obrigado."*

O Presidente da Mesa, João Duque, verificou que não existiam mais pedidos de esclarecimentos e concedeu a palavra à Câmara Municipal para resposta.

Interveio o Presidente da Câmara, Avelino Silva, e no uso da palavra referiu:
"Realmente, senhor Filipe Silva, eu tenho 19 anos de acompanhar a Póvoa de Lanhoso, desde a Junta de Freguesia à Câmara Municipal, e realmente fizemos várias obras para resolver este problema. Este problema é difícil de resolver porque, se o rio enche não tem hipótese nenhuma de resolver seja aquilo que for. Ponto final parágrafo.

Se o rio não encher, há situações anómalas, como foram hoje, que num curto espaço de tempo houve tanto granizo, houve tanta folha, e canos que entupiram por completo, as pessoas estavam no café, que eu vi que estava lá também, e ajudei, com os membros da proteção civil, e com os funcionários, a desentupir as situações que estavam a ser resolvidas, e não é fácil porque pode haver um estudo que seja o melhor engenheiro e o melhor arquiteto, há sempre um dia que nos surpreende em termos climáticos, e hoje foi um dia desses.

E posso-lhe dizer uma coisa, em relação às obras nas freguesias, eu comprometi-me com todos os presidentes de junta a fazer obras nas freguesias, e para fazer essas obras todas nas freguesias eu tinha que ir à banca. E mesmo indo à banca, consegui que o défice ficasse abaixo dos anos anteriores; portanto, é uma boa gestão da Câmara Municipal. Não é só o que estamos a investir nas freguesias em termos de obras, não é só o empréstimo porque estamos a falar de quatro milhões e trezentos mil euros, o restante é absorvido pela Câmara Municipal. Portanto, aqui, é quase um terço aquilo que vamos pedir das necessidades que temos; portanto, não é assim tão linear que a Câmara Municipal só faz obras se obtiver empréstimo, não é verdade. Realmente, para fazermos todas as obras... e há aqui Presidentes de junta que sabem que nós adiantamos determinadas obras. Tínhamos combinado com eles fazer obras durante este ano e alguns Presidente de Junta têm mais do que uma obra este ano, portanto, fomos além daquilo que prometemos, com alguns Presidentes de Junta. Muito obrigado."

O Presidente da Mesa, João Duque, verificou que não existiam mais pedidos de esclarecimentos e colocou a votação o último ponto da ordem de trabalhos.

Deliberação: A Assembleia Municipal aprovou por maioria, com 40 votos a favor e 3 votos de abstenção, num total de 43 membros presentes dos 45 membros em efetividade de funções, a proposta da Câmara Municipal para pedido de autorização prévia para se efetuar consulta ao mercado no âmbito do procedimento de contratualização de empréstimo de médio e longo prazo para financiamento de Requalificação de ruas nas Freguesias do Concelho, no valor de até 1.438.000,00€ (um milhão quatrocentos e trinta e oito mil euros), nos termos do previsto na Lei 73/2013, de 03 de setembro em conjugação com a Lei 75/2013, de 12 de setembro.

Declaração de voto entregue pelo GP do MAI:

"Senhor Presidente da Assembleia Municipal.

O Grupo Parlamentar Municipal do Movimento Alternativa Independente (MAI) na Assembleia Municipal da Póvoa de Lanhoso, vem fazer constar da Ata da reunião da Assembleia Municipal, sessão plenária ordinária nesta data realizada, a sua declaração de voto referente ao ponto nove da Ordem do Dia, nos termos e com os fundamentos seguintes:

1.º - O grau de endividamento e a estratégia de financiamento da Câmara Municipal revela-se no seu todo prejudicial para o nosso concelho;
2.º - A autarquia podia e devia recorrer em grande parte a capitais próprios, invés de os aplicar sucessivamente em opções de menor alcance, e assim não enveredar consecutivamente pelos financiamentos externos;
3.º - A cerca de 16 meses do términus deste mandato, o executivo já contraiu um preocupante montante de cerca de 5.448.000.00€ (cinco milhões, quatrocentos e quarenta e oito euros);
Nesta lógica, em face ao exposto, o Grupo Parlamentar Municipal do MAI abstém-se no ponto deliberativo em questão, assumido esse voto como político, pelas razões apontadas mas atendendo que as obras de requalificações são essenciais para as nossas freguesias e respetivas populações. No entanto, deixa-se bem vincado que a presente abstenção deve ser entendida como uma forte censura política ao Executivo Municipal, mormente pela situação perigosa, que devia impor prudência, em relação à gestão que vem sendo seguida.
Vila da Póvoa de Lanhoso, 29 de maio de 2020.
O Grupo Parlamentar Municipal do MAI."

Depois, o Líder do GP do PSD, Luís Amaro da Costa, pediu a palavra para solicitar que fosse verificada a contagem dos votos, devido a uma pequena confusão.

O Presidente da Mesa, João Duque, pediu para os deputados do PSD se levantarem e verificou que, por lapso, tinha sido contabilizado um elemento do PSD como se pertencesse à bancada do PS, retificando as votações, esclarecendo que estavam presentes 24 deputados do PSD e 16 do PS. E colocou à votação a aprovação da ata em minuta, informando, de seguida, que a mesma foi aprovada por unanimidade. Antes de dar por terminada a sessão concedeu a palavra ao deputado do GP do MAI, Rui Rebelo.

Interveio o deputado Rui Rebelo que no uso da palavra referiu:
"*Muito obrigado senhor Presidente por me conceder a palavra neste período após a ordem do dia; é muito singelo e rápido, para expressar um voto de saudação e reconhecimento às simpáticas e diligentes colaboradoras da autarquia que aqui tudo fizeram para que tivéssemos higienização e proteção antivírica e tivéssemos salvaguardado a saúde pública. E também, um reconhecimento à Mesa da Assembleia pela preocupação e pela ação preventiva e proactiva que teve para garantir todas as condições de saúde pública nesta sessão. Dizia Nietzsche que a vida humana não é assim tão importante, mas não há nada que valha mais que a vida humana. Muito obrigado."*

Por fim, o Presidente da Assembleia, João Duque, referiu: *"Eu queria, em nome da Mesa e da equipa de apoio à Assembleia Municipal, agradecer também a forma como todos*

colaboraram para que a sessão corresse exemplarmente; penso eu que não vamos ter aqui nenhum foco de infeção, porque respeitamos as regras; mas isso dependeu de todos e, muito provavelmente, a não ser que haja uma grande melhoria imprevista, nas próximas assembleias teremos que funcionar neste regime, provavelmente neste local, mas depois irá sendo avisado." E desejando a todos uma boa noite, um bom fim-de-semana e acima de tudo muita saúde para todos os presentes e seus familiares, deu por terminada a sessão da Assembleia Municipal.

Anexa-se à presente ata, a documentação adstrita aos pontos da ordem de trabalhos, fazendo dela parte integrante.

Ponto Um (15`):

Análise da atividade do município e sua situação financeira, conforme o disposto na alínea c) do n.º 2 do artigo 25º, do anexo I, da Lei n.º 75/2013, de 12 de setembro.

DELIBERAÇÃO:

Cumprindo o estabelecido no Artigo 2º número 1 alínea d) do Regimento remete-se, para análise, informação referente à atividade do município bem como à sua situação financeira.

O período em causa diz respeito a cerca de três meses de atividade e que aqui espelhamos de forma resumida.

Os últimos meses têm sido marcados sobretudo pela necessidade de dar respostas rápidas no âmbito da pandemia de COVID-19, quer para atender às recomendações das autoridades de saúde ainda no período antes do confinamento obrigatório, quer durante a vigência do estado de emergência, quer com o estado de calamidade e olhando já ao relançamento da economia.

- No dia 10 de março, reunimos com um número alargado de instituições ligadas às áreas da saúde, da segurança, da educação, da proteção civil e representação das Juntas de Freguesia.

O objetivo foi efetuar um ponto de situação sobre a evolução do coronavírus COVID-19, no Concelho da Póvoa de Lanhoso. Nesta oportunidade, foi possível aferir do trabalho que todas as entidades estavam nessa altura a desenvolver no concelho na esfera das suas competências.

Desta auscultação e da reflexão efectuada pelo executivo resultou a tomada de diversas medidas imediatas, que foram ampliadas e ajustadas, com o decorrer das semanas até ao presente.

De entre as respostas tendentes à minimização da propagação da COVID19, destacamos o seguinte:

- Elaboração atempada do Plano de Contingência, cumprindo com rigor as recomendações decretadas pela Direção-Geral da Saúde.
- Encerramento, por tempo indefinido, de diversos Equipamentos Municipais: Piscina Municipal Coberta, Pavilhões e Espaços Desportivos (reabrimos os campos de ténis municipais no dia 9 de maio), Biblioteca Municipal (lançámos um serviço de biblioteca online no dia 23 de abril), Centro Interpretativo Maria da Fonte, Theatro Club, Centro de Interpretação do Carvalho de Calvos, Espaço Jovem, Centros de Convívio, Espaço do Idoso, Castelo de Lanhoso (reabriu para visitas no dia 20 de maio), Posto de Turismo e Banco de Voluntariado.
- Cancelamento da Feira Semanal, a partir de 12 de março (reabriu no dia 21 de maio, para os setores alimentares).
- Cancelamento de todos os eventos organizados e/ou apoiados pelo Município, nomeadamente no âmbito das Festas de São José.

- Introdução de limitações ao funcionamento de serviços municipais, privilegiando-se o contacto via telefone ou correio eletrónico (o atendimento presencial no Balcão único já foi retomado, mediante marcação prévia, no dia 4 de maio).
- Alargamento em 30 dias do prazo de pagamento da fatura da água/resíduos, bem como de outros serviços prestados e que estejam a contar prazo. Foi ainda determinado o prolongamento em 30 dias de todos os prazos previstos nos processos de licenciamento, notificações ou execuções fiscais.
- Criação de novas regras temporárias no âmbito dos processos ligados ao apoio ao arrendamento, para permitir isolamento social.
- Proibição da queima de sobrantes, assim como a utilização de bebedouros públicos. Para além de outras medidas, interditámos a utilização de parques infantis bem como de espaços públicos/municipais de lazer e de jogos e instalações públicas. Suspendemos ainda por tempo indeterminado o pagamento dos parquímetros.

De entre as respostas tendentes a apoiar as famílias, as empresas e as IPSS's e reduzir as consequências da pandemia nos seus orçamentos, destacamos o seguinte:

- Alteração das taxas referentes aos serviços de fornecimento de água, tratamento de saneamento e recolha de resíduos, prevendo reduções e isenções, por um período de três meses, com início nas faturas de março. São diversos os abatimentos.

No caso de Consumidores Domésticos/Famílias, redução de 50% da taxa fixa da recolha de resíduos sólidos; e, quanto a água e saneamento, é aplicado a todo o consumo o custo unitário m3 no 1º escalão. Isto é, as famílias que ficaram em casa e consumiram mais água, não foram prejudicadas.

No caso do Comércio, Serviços e Empresas, Restauração e Bebidas, isenção da tarifa fixa de água, saneamento e resíduos.

Também no caso das IPSS´s, isenção do pagamento dos serviços de água, saneamento e recolha de resíduos.

- Apoio à Educação e às famílias no âmbito do ensino à distância, através do fornecimento de diversos equipamentos informáticos e de acesso à internet, para garantir igualdade de oportunidades a todos os alunos da Póvoa de Lanhoso. Desde o primeiro momento, a Autarquia tem estado do lado dos Agrupamentos de Escolas do Concelho, contribuindo com soluções que vão mesmo para além das suas competências, como é o caso do empréstimo de material informático e acesso à internet a alunos e alunas do concelho para que não sejam excluídos por não possuírem estes recursos e possam acompanhar o ensino à distância determinado pelo Governo. Todos os graus de ensino, do primeiro ao 12º ano, estão contemplados, neste apoio, que abrange mais de 400 alunos, num investimento de cerca de 50 mil euros.

De referir ainda que decorreu com tranquilidade o regresso dos 11º e 12º anos à Escola Secundária da Póvoa de Lanhoso e, para tal, também contribuiu todo o apoio técnico e material prestado pela Autarquia da Póvoa de Lanhoso para que este momento decorresse o melhor possível, atendendo às restrições atuais provocadas pelo combate à COVID-19 e às orientações da Direção Geral de Saúde.

Desde a elaboração do plano de contingência para o desconfinamento da Escola Secundária da Póvoa de Lanhoso até à cedência de material diverso para delimitação dos percursos de circulação, à cedência de material acrílico para os serviços de atendimento ao público e até à disponibilização de contentores para deposição de resíduos, a Autarquia não tem poupado esforços para que os estudantes da Póvoa de Lanhoso não sejam prejudicados e possam regressar às aulas presenciais com segurança.

Acrescentar que a Equipa Multidisciplinar, que surge no âmbito do Plano Integrado e Inovador do Combate ao Insucesso Escolar (PIICIE), promove atualmente a continuidade das atividades do Programa de Competências de Vida para Crianças e Jovens (PEP-CJ), com a turma do 5º ano da Escola Básica Integrada do Ave, desenvolvendo assim atividades com regularidade semanal, que visam o reforço das competências socio-emocionais anteriormente treinadas com os alunos e com as alunas, bem como a sugestão de atividades complementares de caráter prático e também de natureza lúdica, como meio privilegiado de apoiar os e as apoiar na gestão do stress, considerando os desafios inerentes ao confinamento, ao trabalho escolar e no ensino à distância que acarretam níveis de ansiedade naturalmente mais elevados.

Neste sentido, as atividades propostas no âmbito do PEP-CJ, não assumindo um caráter obrigatório, são articuladas com o órgão de gestão escolar e com o diretor de turma e, por via deste, com os encarregados e com as encarregadas de educação, de forma a garantir o acesso das mesmas junto da população escolar desta turma.

- Apoio às famílias através da adoção de medidas temporárias que visam simplificar os processos no âmbito do apoio ao arrendamento. Esta decisão visa permitir que as pessoas beneficiárias permaneçam em casa sem perder o direito a este apoio e sem necessidade de se deslocarem aos serviços municipais.

Destaque ainda para a criação de duas linhas telefónicas: de apoio psicológico para ajudar as pessoas a lidar com a situação de isolamento social e da própria doença e de apoio aos comerciantes para informar sobre linhas de financiamento criados pelo Governo e pelas entidades da Comunidade Europeia.

No âmbito do apoio à economia local, destacamos o seguinte:

- Constituímos um grupo de trabalho para a economia local para refletir sobre a melhor estratégia a seguir de forma a minimizar os impactos da pandemia na economia Povoense. Desta forma, concluímos recentemente o processo de auscultação aos empresários dos vários sectores de atividade económica. Os objetivos destas reuniões foram essencialmente dois: ouvir as preocupações e as sugestões de quem está a sentir de forma profunda as consequências desta pandemia; preparar um conjunto de medidas imediatas na esfera da intervenção do município que possam contribuir para o relançamento da economia local, em especial no que diz respeito ao comércio e serviços.

Deste trabalho, resultaram já diferentes decisões.

A primeira, diz respeito à isenção das taxas municipais devidas por ocupação de espaço público (e pelo respetivo requerimento), para a prática de desporto através da lecionação de aulas por empresas do setor, bem como a isenção das taxas municipais devidas por ocupação de espaço público (e pelo respetivo requerimento), para a instalação de esplanadas, e outro mobiliário urbano adstrito ao funcionamento destas como sejam, floreiras, guarda-sóis, arcas de gelados e outros, previstas nos termos do Regulamento de liquidação e cobrança de taxas municipais, referente ao ano 2020.

A segunda medida, refere-se à reabertura, de forma gradual, da feira semana, com início a 21 de maio próximo, apenas com os setores de produtos alimentares.

Na sequência desta reabertura, e apenas para aqueles setores, decidimos isentar de taxas os produtores diretos, no período de maio a dezembro de 2020, bem como reduzir em 50% as taxas para os restantes espaços de venda, de junho a dezembro de 2020.

A terceira medida determina a devolução dos respetivos valores nos casos em que os sujeitos passivos já tenham procedido ao pagamento das taxas municipais relativas ao período abrangido nas isenções previstas.

Temos ainda em fase de análise e enquadramento regulamentar medidas relativas aos serviços de água e saneamento, ao estímulo do consumo no comércio local, bem como outros apoios na esfera de competências do município, resultantes do trabalho de parceria e colaboração entre a autarquia e os empresários.

O combate a esta pandemia tem sido realizado em duas frentes. Na componente sanitária tudo fazendo para controlar o contágio e tratar os doentes. Na componente económica, minimizando as consequências nos negócios, especialmente nos sectores mais frágeis.

- No dia 5 de maio, iniciámos a distribuição pelo comércio de todo o concelho de equipamento de proteção e produtos de desinfeção. O kit, composto por máscaras (ffp2 e outras), viseiras e gel desinfetante, aos comerciantes numa fase em que diversos estabelecimentos reabriram as suas portas e em que a Autarquia reforçou a sensibilização junto deste sector.

- Desde o primeiro momento da crise pandémica, temos permanecido em contacto com os operadores turísticos locais e temos vindo a desenvolver esforços no sentido de os informar e sensibilizar para a importância da obtenção do selo “Clean & Safe” do Turismo de Portugal.

No concelho da Póvoa de Lanhoso já existem cinco operadores certificados com o selo “Estabelecimento Clean & Safe” e sete estão em processo de conclusão do pedido.

Este selo identifica as empresas do setor do turismo que cumprem as recomendações da Direção-Geral da Saúde para evitar a contaminação dos espaços com o SARS-COV-2 (novo Coranavírus). A Câmara Municipal da Póvoa de Lanhoso encontra-se a prestar ainda todo o apoio necessário para que os operadores turísticos locais possam obter o selo.

Esta é uma medida que tem como objetivo contribuir para restabelecer a confiança dos consumidores e apoiar a retoma económica deste sector, de tão grande importância para o país. Este selo é gratuito, tem a validade de um ano e pode ser solicitado online através das plataformas do Turismo de Portugal.

De referir que este selo também já está disponível para o alojamento local e restauração e bebidas.

No capítulo do apoio às IPSS's, é de acrescentar o seguinte:

- Realização de testes à COVID19 junto de funcionários e utentes de lares e IPSS's do concelho. Na sequência da notícia que deu conta da intenção do Governo de aplicar testes em todos os lares nacionais, mas com um calendário alargado, decidimos avançar por nossa responsabilidade com a realização destes testes. Estes testes começaram a ser realizados no dia 3 de abril e os últimos resultados deste rastreio foram recebidos a 26 de abril. Foram mais de 800 os utentes e funcionários que testaram a presença da COVID19, num complexo processo. Felizmente, apenas um utente acusou positivo, estando já recuperado. Esta despistagem precoce permitiu evitar o contágio neste lar, protegendo todos os idosos e funcionários. Para o sucesso dos resultados, apenas um utente positivo, muito contribuiu o trabalho realizado aquando da tomada de consciência da existência da pandemia. A distribuição que fizemos de equipamento de proteção individual, a higienização dos espaços e a responsabilidade dos trabalhadores e dirigentes dos lares foi determinante para evitar a entrada do vírus nas suas instituições.

Este foi um esforço financeiro da autarquia plenamente justificado. Um trabalho que envolveu todas as IPSS´s da Póvoa de Lanhoso, três laboratórios, o centro de testes do ACES e o serviço de Saúde Pública. Desta forma, foi possível unir esforços e distribuir parcialmente os testes pelos laboratórios e pelo SNS.

- Distribuição de equipamento de proteção individual a diversas entidades do concelho, como IPSS's, Bombeiros, etc., como medida de contenção à propagação do vírus. No regresso à vida social, aqui também se insere a distribuição de 32 mil máscaras pela população do concelho, em colaboração com os CTT, como forma de incentivar a sua utilização e de lembrar as pessoas de que não se pode baixar a guarda, em termos de proteção.

Criámos também diversas respostas que colocámos rapidamente no terreno:

- Disponibilização à população pela Autarquia e pela GNR de um serviço de proximidade destinado a todos os idosos, grupos de risco, população em isolamento profilático ou com dificuldades logísticas para deslocações, sobretudo a quem que não tem apoio familiar. Neste caso, o apoio destina-se a permitir à população a aquisição de bens essenciais, como bens alimentares e medicamentos, bem como a ajuda noutras situações consideradas urgentes e inadiáveis, como o levantamento das reformas, uma resposta articulada com as Juntas de Freguesia.

A juntar a estas respostas rapidamente implementadas, é de referir que as 75 famílias que beneficiam de apoio alimentar através da Loja Social estão agora a receber os respetivos cabazes ao domicílio, para que possam permanecer em suas casas.

De lembrar ainda que Câmara Municipal e GNR realizaram, em março, uma sensibilização e entrega de desinfetante a cerca de 450 seniores, identificados pela GNR como vivendo sós ou como estando em situação de maior isolamento.

- Disponibilização de alojamento a todos os profissionais que atuam no âmbito do combate à COVID19: profissionais de saúde, bem como os agentes de proteção civil (GNR, Bombeiros e Cruz Vermelha) que, neste momento, auxiliam as unidades de saúde.

- Desinfeção de espaços públicos, em parceria com os Bombeiros Voluntários da Póvoa de Lanhoso. Incentivámos Presidentes de Junta a fazerem o mesmo nas suas freguesias e Uniões de Freguesias.

- Reforço da sensibilização junto de emigrantes e de automobilistas para as medidas a adotar em estado de emergência, em parceria com a GNR.

No capítulo da comunicação, nas redes sociais do município, reforçámos a informação, com indicações diárias do número de casos confirmados na Póvoa de Lanhoso. Criámos ainda conteúdos online ligados a áreas como o desporto e a cultura (atividade física para todos, minuto do conto, leitura de histórias infantis, sons cá da casa…) e partilhámos outros conteúdos para apoiar os encarregados de educação nesta fase. Lançámos ainda uma edição do jornal do município totalmente dedicada à COVID19, com o intuito de informar a população sobre medidas de proteção e adotar e respostas proporcionadas pela Câmara Municipal.

Algumas iniciativas que fazem parte do calendário anual da atividade da Câmara Municipal, foram repensadas e desenvolvidas online. Casos, por exemplo, da comemoração do 25 de Abril, da realização do passatempo Póvoa em Flor, da Comemoração do Dia da Mãe e do Dia Mundial da Dança, e outros. A população foi ainda convidada a conhecer melhor o nosso património através do acesso ao arquivo digital.

Educação

- Cerca de 119 crianças, que frequentam as creches do concelho, foram apoiadas pela através da medida PóvoaCresce. Está previsto um investimento de cerca de 48 mil euros em mais esta resposta, direcionada para as famílias Povoenses.

O PóvoaCresce é um projeto de incentivo à natalidade, beneficiando os pais e as mães de um apoio para o pagamento dos custos com a creche das suas crianças, com idades entre os 0 e os três anos, inscritas em creches privadas do concelho.

Dinamização cultural

- A Filigrana está nomeada para as 7 Maravilhas da Cultura Popular. Em tempos difíceis, esta é uma boa notícia para a Cultura e Património da Póvoa de Lanhoso. Candidatámos a

Filigrana como arte representativa do nosso património Cultural Imaterial e já recebemos o selo de nomeação às 7 Maravilhas da Cultura Popular, após validação da candidatura pelo Conselho Científico do Concurso.

- O Santuário Rupestre de Garfe, também conhecido localmente por penedo das Pias dos Mouros, foi classificado como sítio de interesse público devido ao seu "testemunho simbólico ou religioso" e ao "valor estético técnico".

A portaria de classificação foi publicada a 30 de março, em Diário da República. Após o pedido da Câmara Municipal, em 2015, para abertura do procedimento de classificação como Imóvel de Interesse Público deste monumento e da respetiva área envolvente, o reconhecimento como Sítio de Interesse Público é mais um passo que o município alcança para a sua valorização e salvaguarda, estando já a pensar-se nas ações futuras a desenvolver para se efetuar um estudo mais pormenorizado sobre este local sagrado, fundamental para a memória coletiva da Póvoa de Lanhoso.

A partir de agora, toda a área classificada é considerada área de sensibilidade arqueológica, pelo que devem ser realizadas sondagens arqueológicas prévias e acompanhamento arqueológico sempre que esteja prevista qualquer ação que implique o revolvimento do solo.

- Foi no início de março que ficámos a conhecer os premiados do XVI Concurso Nacional de Teatro (CONTE), que decorreu entre 1 e 29 de fevereiro.

O Povoense Cunha de Leiradella viu reconhecido o seu trabalho com o Prémio Prestígio Personalidade. "O Futuro está nos Ovos" com atores e atrizes Povoense recebeu duas distinções: melhor desenho de luz e o prémio Maria da Fonte, júri popular. Já a peça "Pão Nosso" apresentada pelo Teatro de Balugas também foi reconhecida, mas com o prémio Ruy de Carvalho para a melhor produção.

O CONTE resulta da parceria que junta Câmara Municipal da Póvoa de Lanhoso e a Federação Portuguesa de Teatro no reconhecimento e no incentivo ao melhor do teatro em Portugal.

- Perto de 80 pessoas participaram nas mais recentes datas de Escape Room, no Castelo de Lanhoso, o que demonstra bem o sucesso desta iniciativa.

Nos dias 6 e 7 de março, decorreram as duas primeiras sessões da edição de 2020, depois das cinco realizadas na edição de 2019.

Dar a conhecer o ex libris da Póvoa de Lanhoso, ou seja, o Castelo de Lanhoso, bem como o património e a história locais, de uma forma inovadora e desafiadora, são alguns dos objetivos desta iniciativa.

- Também já foi concluída mais uma edição do passatempo "Dia dos Namorados_Castelo de Lanhoso", com o apuramento do casal vencedor. Outra iniciativa que visou promover o Castelo de Lanhoso.

- Apesar dos constrangimentos provocados pelo COVI19, razão pela qual eventos e iniciativas culturais do município foram canceladas, o Prémio Literário António Celestino desenrolou-se cumprindo o calendário previsto, com o envio dos contos a decorrer até dia 30 de abril. Registo para mais de 30 candidaturas.

Juventude e Desporto

- A Póvoa de Lanhoso é um dos Municípios convidados a integrar o programa MAD3, no âmbito da rede de Municípios Amigos do Desporto.

Este programa tem como missão a troca de informação, de dados, de conhecimentos e a partilha de práticas que visam aumentar a capacitação dos Municípios. Desta forma, a Póvoa de Lanhoso foi desafiada a participar no programa MAD3, que consiste na criação de grupos de benchmarking entre três Municípios da rede.

O programa é composto por três etapas. A primeira etapa traduziu-se já na constituição dos grupos, ficando o Município da Póvoa de Lanhoso juntamente com o Município de Baião e o Município de Alfândega da Fé.

A segunda etapa traduz-se na implementação do programa, sendo que, ao longo de 2020, serão realizadas reuniões de trabalho entre os Municípios, de forma a definir os temas a abordar, a identificar a problemática a estudar e analisar os casos identificados.

Na terceira etapa realiza-se a avaliação e apresentação de resultados, sendo que os resultados obtidos por cada grupo serão apresentados a todos os restantes no Congresso Portugal Social a realizar-se no mês de outubro, em Albergaria-a-Velha.

O Município da Póvoa de Lanhoso integra desde 2018 a rede de Municípios Amigos do Desporto. As entidades responsáveis pelo programa e atribuição do galardão são a Cidade Social e a Associação Portuguesa de Gestão do Desporto, com o apoio institucional do Secretaria de Estado da Juventude e do Desporto, estando integrado no Plano Nacional de Promoção da Atividade Física, através da Direção Geral da Saúde.

Desenvolvimento sustentável e eficiência energética

- Temos no terreno a “Empreitada de trabalhos de construção civil para a redução de perdas de água no Concelho da Póvoa de Lanhoso – Lotes 1, 2 e 3”.

Esta empreitada insere-se no projeto de “Redução de perdas nos sistemas de distribuição e adução de água no município da Póvoa de Lanhoso” aprovado no âmbito do Aviso POSEUR-12-2018-18, que tem associado um investimento total de 353.798,71€ e que conta com um apoio do Fundo de Coesão de 120.176,36€, correspondente a uma taxa de comparticipação de 40% do valor do investimento elegível.

- Os nossos serviços de ambiente retomaram em maio a recolha de resíduos de grande volume, os designados “monstros”, pelas freguesias do concelho, um serviço que foi cancelado durante os meses de março e de abril.

Coesão territorial e mobilidade

No período em análise, importa destacar as seguintes intervenções, já terminadas ou em curso:

- Reabilitação do Largo da Feira e envolvente
- Requalificação e valorização do Centro de Interpretação do Carvalho de Calvos
- Beneficiação do loteamento da Requezenda 1ª fase, Freguesia da Póvoa de Lanhoso
- Requalificação da rua de Várzea, Freguesia de Monsul
- Requalificação da zona fluvial de Vides e da rua do Carvoeiro, Freguesia de Serzedelo
- Alargamento de rede de abastecimento de água na rua da Brasileira, Freguesia de Sobradelo da Goma.
- Requalificação da rua da Misericórdia, freguesia da Póvoa de Lanhoso;
- Requalificação da rua de Frades, União de Freguesias de Calvos e Frades;
- Requalificação da EM 1359 que liga a Freguesia de Rendufinho a São João de Rei;
- Requalificação do Centro Cívico de Lanhoso, freguesia de Lanhoso;
- Novo arruamento na freguesia de Galegos;
- Requalificação da rua de Santiago em Vilela.

Última nota para referir que estamos entre os que pagam mais rápido a fornecedores, de entre os 24 municípios dos distritos de Braga e de Viana do Castelo.

Apenas seis dias é o tempo médio de que necessitamos para liquidar as faturas, de acordo com um relatório publicado no dia 28 de abril de 2020 pela Direção-Geral das Autarquias Locais (DGAL).

Estes dados referem-se ao prazo médio de pagamento no quarto trimestre de 2019, sendo que o Município da Póvoa de Lanhoso acelerou os pagamentos aos fornecedores, porque, no final do primeiro trimestre de 2019, tinha um prazo médio de pagamento de 17 dias, conseguido reduzir esse prazo em 11 dias.

Informação Financeira (20/05/2020):

Execução da Receita: 7.965.198€ (35% do valor do Orçamento)

Valores a receber:
Comparticipações – 438.730€
Outras receitas – 1.006.153€
Total – **1.329.233€**

Execução da Despesa:

Total da dívida Orçamental – 6.138.304 €

Prazo médio de pagamentos (31 de dezembro de 2019): 6 dias
Pagamentos em atraso (30 de abril de 2020) – 0,00€

Execução da despesa
Execução Orçamental da Despesa Paga – 6.052.987€ (26,6% do valor do Orçamento).

PROCESSOS JUDICIAIS PENDENTES

1) EXECUÇÃO - Processo nº 613/06.7TBPVL-A

Exequente: Câmara Municipal da Póvoa de Lanhoso

Executados: António Cândido Barros e Silva e mulher

Valor: 27.757,51€

Assunto: Execução (sentença)

Estado: Encontram-se penhorados salários, automóvel e imóvel. O processo aguarda a venda dos bens penhorados.

Obs: Foram efectuados pagamentos por conta ao Município pelo Agente de Execução.

2) ACÇÃO ADMINISTRATIVA ESPECIAL DE PRETENSÃO CONEXA COM ACTOS ADMINISTRATIVOS

Processo nº 61/08.4BEBRG – Unidade Orgânica 1 – Tribunal Administrativo e Fiscal de Braga

Autor: Ministério Público

Contra-Interessado: José Joaquim Ferreira Martins, Lda (actual TRIVIMA, S.A)

Réu: Município da Póvoa de Lanhoso

Valor da acção: 30.000,01€

Assunto: Declaração de nulidade dos despachos do Senhor Presidente da Câmara Municipal da Póvoa de Lanhoso, que deferiu pedido de licença administrativa de obras de construção de edifícios do ISAVE; Declaração de nulidade do despacho que ordenou a emissão de alvará de construção.

Estado: Sentença proferida em 29.01.2013 (julgou procedente a acção). Recurso interposto pelas partes (reclamação para conferência e recurso). Sentença proferida em 29.01.2014 (indeferiu a reclamação apresentada e manteve a decisão de 29.01.2013).

Foi proferido Acórdão pelo TCAN, que julgou procedente o recurso interposto, revogando a decisão recorrida. Aguarda-se o decurso do prazo de interposição de recurso.

3) ACÇÃO ADMINISTRATIVA ESPECIAL DE PRETENSÃO CONEXA COM ACTOS ADMINISTRATIVOS

Processo nº 740/11.9BEBRG – Unidade Orgânica 1 – Tribunal Administrativo e Fiscal de Braga

Autor: Artur Jorge Oliveira da Cruz e outros

Ré: Ministério da Economia, Município da Póvoa de Lanhoso e Triângulo da Pedra, Lda

Valor da acção: 30.001,00€

Assunto: Condenação à prática de actos administrativos (embargo de obras em curso)

Estado: Fase dos articulados, junção de documentos e pareceres.

4) INSOLVÊNCIA DE PESSOA COLECTIVA

Processo nº 495/11.7TBPVL – Secção Única – Tribunal Judicial Póvoa de Lanhoso

Insolvente: Gestimonsul – Imobiliária, Lda

Credor: Município da Póvoa de Lanhoso

Valor da acção:

Assunto: Reconhecimento do crédito (garantia hipotecária)

Estado: Após impugnação da listagem de credores, foi reconhecido o crédito do Município nos termos reconhecidos pela Administradora de Insolvência, bem como da garantia (hipotecária) de que goza. Trata-se, no entanto, de uma segunda hipoteca. Fui notificado da proposta de rateio final, segundo a qual caberá ao Município da Póvoa de Lanhoso a quantia total de €17.823,47. Foi emitido em nome do Município da Póvoa de Lanhoso cheque no valor de €17.823,47.

5) ACÇÃO ADMINISTRATIVA ESPECIAL DE PRETENSÃO CONEXA COM ACTOS ADMINISTRATIVOS

Processo nº 515/14.3BEBRG – Unidade Orgânica 1 – Tribunal Administrativo e Fiscal de Braga

Autor: António Pereira Gonçalves e outros

Ré: Município da Póvoa de Lanhoso

Valor da acção: 30.001,00€

Assunto: Pedido de declaração de nulidade/anulabilidade do acto impugnado; pedido de condenação dos RR. a proceder à demolição das obras de ampliação/alteração; Pedido de indemnização.

Estado: Foi deduzida contestação. Foi junto aos autos relatório pericial, objecto de reclamação. Foi agendada audiência de julgamento para 04.12.2019, pelas 9.30 horas. Foi agendada continuação de julgamento para o dia 19.02.2020, pelas 10.00 horas. Os AA. apresentaram requerimento de ampliação do pedido. Corre termos para exercício do contraditório.

6) ACÇÃO ADMINISTRATIVA COMUM

PROC. Nº4022/16.1T8GMR - ACÇÃO ADMINISTRATIVA COMUM – Unidade Orgânica 1 – Tribunal Administrativo e Fiscal de Braga

Autor: Markyan Cheletskyy

Réus: Município da Póvoa de Lanhoso e outros

Assunto: Reclamação de indemnização no valor de 150.292,92€

Estado: Foi deduzida contestação. Aguarda-se tramitação subsequente.

7) ACÇÃO ADMINISTRATIVA COMUM

PROC. Nº 297/18.0BEBRG - ACÇÃO ADMINISTRATIVA COMUM - TRIBUNAL AMINISTRATIVO E FISCAL DE BRAGA.

Autor: SINDICATO NACIONAL DOS TRABALHADORES DA ADMINISTRAÇÃO LOCAL E REGIONAL, EMPRESAS PÚBLICAS, CONCESSIONÁRIAS E AFINS (STAL)

Réus: Município da Póvoa de Lanhoso e Presidente da Câmara Municipal da Póvoa de Lanhoso

Assunto: O Autor pede a condenação dos Réus a reconhecer que as horas de trabalho prestadas a mais pelos seus associados (uma hora por dia), no período de 20.01.2014 a 20.07-2014, sejam consideradas trabalho extraordinário, e, consequentemente, a pagar o valor dessas horas, acrescido de juros de mora.

Estado: Foi deduzida contestação. Aguarda-se tramitação subsequente.

8) ACÇÃO ADMINISTRATIVA COMUM

PROC. Nº1757/18.8BEBRG - ACÇÃO ADMINISTRATIVA COMUM - TRIBUNAL AMINISTRATIVO E FISCAL DE BRAGA.

Autor: Associação de Municípios do Vale do Ave (AMAVE)

Réu: Município da Póvoa de Lanhoso

Assunto: O Autor pede a condenação do Réu a pagar-lhe a quantia de €62.276,67, acrescida de juros vencidos de €14.318,90 e juros vincendos.

Estado: Foi deduzida contestação. Aguarda-se tramitação subsequente.

9) ACÇÃO ADMINISTRATIVA

PROC. Nº167/19.4BEBRG - ACÇÃO ADMINISTRATIVA - TRIBUNAL AMINISTRATIVO E FISCAL DE BRAGA.

Autor: Ministério Público

Réu: Câmara Municipal da Póvoa de Lanhoso

Assunto: O Autor pede a declaração de nulidade dos actos impugnados no processo de licenciamento nº70/2013 da Câmara Municipal da Póvoa de Lanhoso, em nome de Fernando Araújo de Matos, designadamente a dos despachos de aprovação do projecto de arquitectura datado de 28.03.2014; de licenciamento da construção datado de 17.06.2014; e do Alvará de Licença de Obras de 18.11.2014, bem como de todos os despachos e licenças que lhes são posteriores.

Estado: O presente processo foi instaurado pelo Ministério Público na sequência de participação dirigida pela Câmara Municipal da Póvoa de Lanhoso, assinada pelo então Vereador do Pelouro, Dr. Armando Fernandes. Em consequência, e sob pena de consubstanciar litigância de má-fé e abuso de direito na modalidade de *venire contra factum proprio*, foi decidido, por razões óbvias, não apresentar contestação. Pelo que, aguarda-se a tramitação subsequente do processo.

10) ACÇÃO EXECUTIVA

PROC. Nº93/12.8BEBRG-A - ACÇÃO EXECTIVA - TRIBUNAL AMINISTRATIVO E FISCAL DE BRAGA.

Autor: Ministério Público

Réu: Município da Póvoa de Lanhoso

Assunto: O Ministério Público instaurou execução para prestação de facto, nos termos da qual pediu que o Município da Póvoa de Lanhoso, na qualidade de executado, fosse condenado a dar cumprimento à sentença proferida no proc. nº93/12.8BEBRG, ou seja, no essencial, *à reposição da legalidade da legalidade urbanística e/ou conservação do edificado no que se refere ao muro, quanto à sua altura, qualidade de construção e segurança e respeito pelo seu enquadramento urbanístico e da paisagem*

que o rodeia (fora dos limites já licenciados e consolidados na ordem jurídica), no prazo não superior a 4 meses.

Estado: Foi deduzida oposição, entretanto julgada improcedente por sentença de 12.06.2019. Não se conformando com a decisão proferida, o Município da Póvoa de Lanhoso interpôs recurso para o Tribunal Central Administrativo do Norte. O MP apresentou resposta/contra-alegações. Aguarda-se prolacção de Acórdão.

11) ACÇÃO ADMINISTRATIVA:

PROC. Nº1904/19.2BEBRG - ACÇÃO ADMINISTRATIVA DE RESPONSABILIDADE - TRIBUNAL ADMINISTRATIVO E FISCAL DE BRAGA.

Autor: Sérgio Manuel Nunes Peixoto

Réu: Município da Póvoa de Lanhoso

Assunto: O Réu pede a condenação do Município da Póvoa de Lanhoso no pagamento da quantia de €2.992,92, a título de indemnização por danos patrimoniais, acrescida de juros vincendos, calculados à taxa legal desde a data da citação até efectivo e integral pagamento, alegadamente emergente dos danos causados numa caravana pelo embate de uma barreira de protecção propriedade do Município. Foi deduzida contestação. Aguarda-se tramitação ulterior.

12) PROC. Nº2329/19.5BEBRG - ACÇÃO ADMINISTRATIVA - TRIBUNAL ADMINISTRATIVO E FISCAL DE BRAGA.

Autores: José Moreira Fernandes e mulher Maria Regina Vieira Fernandes

Réu: Município da Póvoa de Lanhoso

Assunto: Os AA. pedem a condenação do Município da Póvoa de Lanhoso a adoptar todas as medidas de reposição da legalidade urbanística (demolição) em relação aos

anexos construídos pelos co-Réus. Foi deduzida contestação. Aguarda-se tramitação ulterior.

13) AÇÃO ADMINISTRATIVA ESPECIAL

PROC. Nº2228/14.7BEBRG – IMPUGNAÇÃO DE ATO ADMINISTRATIVO – TAF DE BRAGA

Contra Comissão Diretiva ON2 e outros.

Ponto Dois (15`):

Informações da Câmara Municipal de:

a) Relações dos apoios concedidos às juntas de freguesia ou união de freguesias do Concelho da Póvoa de Lanhoso, no âmbito do regulamento "Câmara Amiga das Freguesias".

b) Constituição da equipa para a igualdade na vida local, do Concelho da Póvoa de Lanhoso, nos termos protocolados.

c) Ratificação de despachos do Sr. Presidente da Câmara Municipal, datado de 08 de maio de 2020, e datado de 12 de maio de 2020, respetivamente, nos termos do n.º 3 do artigo 35.º do anexo I da Lei n.º 75/2013, de 12 de setembro, conjugado com a Lei n.º6/2020, de 10 de abril.

d) Redução de taxas inerentes à ocupação dos espaços de venda dos setores de atividade de carater geral com lugar na Feira Semanal da Póvoa de Lanhoso, aquando do restante levantamento das medidas de confinamento no âmbito do combate à pandemia da doença covid-19, conjugado com a Lei n.º6/2020, de 10 de abril.

e) Relatório de execução orçamental adstrito ao 4º trimestre de 2019, da EPAVE, E.M., nos termos do art.º 42º da Lei 50/2012, de 30 de agosto.

DELIBERAÇÃO:

Ponto 2:

Alínea a)

Alínea b)

Alínea c)

Alínea d)

Alínea e)

PÓVOA DE LANHOSO
Município

Ponto Um

Informações à câmara para remessa à assembleia municipal de:

1.1. Relação dos apoios concedidos às juntas de Freguesia ou União de Freguesias do Concelho da Póvoa de Lanhoso, no âmbito do regulamento "Câmara Amiga das Freguesias";

1.2. Constituição da equipa para a igualdade na vida local, do concelho da póvoa de Lanhoso, nos termos protocolados.

DELIBERAÇÃO: inteirados. Remeta-se à assembleia municipal

"COMUNICAÇÃO " – Apoios concedidos no âmbito do regulamento – Câmara Amiga das Freguesias

CONSIDERANDO:

A aprovação do regulamento para atribuição de apoios às juntas de Freguesia ou União de Freguesias do Concelho da Póvoa de Lanhoso – Câmara Amiga das Freguesias, em reunião da Assembleia Municipal, realizada no dia 26.09.2014, e cumprindo o disposto no n.º 3 do artigo n.º 17 do referido regulamento:

APOIOS FINANCEIROS CONCEDIDOS NO ANO DE 2019, AO ABRIGO DO REGULAMENTO:

- Protocolo de apoio financeiro à **Freguesia de Covelas** para a promoção e desenvolvimento cultural, recreativo e social da freguesia – representatividade e participação da freguesia no cortejo etnográfico integrado nas festas concelhias de S. José 2019, no valor de 250,00€ - deliberação do Órgão Executivo de 07 de março de 2019.

- Protocolo de apoio financeiro à **Freguesia de Covelas** para a promoção e desenvolvimento cultural, recreativo e social - projeto passeio a Fátima – Edição 2019, no valor de 207,00€ - deliberação do Órgão Executivo de 21 de outubro de 2019.

- Protocolo de apoio financeiro à **Freguesia de Ferreiros** para a promoção e desenvolvimento cultural, recreativo e social da freguesia – representatividade e participação da freguesia no cortejo etnográfico integrado nas festas concelhias de José 2019, no valor de 250,00€ - deliberação do Órgão Executivo de 07 de março de 2019.

- Protocolo de apoio financeiro à **Freguesia de Ferreiros** para a promoção e desenvolvimento cultural, recreativo e social - projeto passeio a Fátima – Edição 2019, no valor de 207,00€ - deliberação do Órgão Executivo de 21 de outubro de 2019.

- Protocolo de apoio financeiro à **Freguesia de Galegos** para a promoção e desenvolvimento cultural, recreativo e social - projeto passeio a Fátima – Edição 2019, no valor de 153,00€ - deliberação do Órgão Executivo de 21 de outubro de 2019.

- Protocolo de apoio financeiro à **Freguesia de Garfe** para a promoção e desenvolvimento cultural, recreativo e social da freguesia – representatividade e participação da freguesia no cortejo etnográfico integrado nas

festas concelhias de S. José 2019, no valor de 250,00€ - deliberação do Órgão Executivo de 07 de março de 2019.

- Protocolo de apoio financeiro à **Freguesia de Garfe** para a promoção e desenvolvimento cultural, recreativo e social - projeto passeio a Fátima – Edição 2019, no valor de 342,00€ - deliberação do Órgão Executivo de 21 de outubro de 2019.

- Protocolo de apoio financeiro à **Freguesia de Geraz do Minho** para a promoção e desenvolvimento cultural, recreativo e social - projeto passeio a Fátima – Edição 2019, no valor de 207,00€ - deliberação do Órgão Executivo de 21 de outubro de 2019.

- Protocolo de apoio financeiro à **Freguesia de Lanhoso** para a promoção e desenvolvimento cultural, recreativo e social da freguesia – representatividade e participação da freguesia no cortejo etnográfico integrado nas festas concelhias de S. José 2019, no valor de 250,00€ - deliberação do Órgão Executivo de 07 de março de 2019.

- Protocolo de apoio financeiro à **Freguesia de Lanhoso** para a promoção e desenvolvimento cultural, recreativo e social - projeto passeio a Fátima – Edição 2019, no valor de 207,00€ - deliberação do Órgão Executivo de 21 de outubro de 2019.

- Protocolo de apoio financeiro à **Freguesia de Monsul** para a promoção e desenvolvimento cultural, recreativo e social da freguesia – representatividade e participação da freguesia no cortejo etnográfico integrado nas festas concelhias de S. José 2019, no valor de 250,00€ - deliberação do Órgão Executivo de 07 de março de 2019.

- Protocolo de apoio financeiro à **Freguesia de Monsul** para a promoção e desenvolvimento cultural, recreativo e social - projeto concurso agropecuário, no valor de 1.500,00€ - deliberação do Órgão Executivo de 11 de julho de 2019.

- Protocolo de apoio financeiro à **Freguesia de Monsul** para a promoção e desenvolvimento cultural, recreativo e social - projeto passeio a Fátima – Edição 2019, no valor de 294,00€ - deliberação do Órgão Executivo de 21 de outubro de 2019.

- Protocolo de apoio financeiro à **Freguesia de Monsul** para a atribuição de comparticipação financeira para a realização da feira de Natal, no valor de 3.000,00€ - deliberação do Órgão Executivo de 04 novembro de 2019.

- Protocolo de apoio financeiro à **Freguesia de Póvoa de Lanhoso** para a promoção e desenvolvimento cultural, recreativo e social da freguesia – representatividade e participação da freguesia no cortejo etnográfico integrado nas festas concelhias de S. José 2019, no valor de 250,00€ - deliberação do Órgão Executivo de 07 de março de 2019.

- Protocolo de apoio financeiro à **Freguesia da Póvoa de Lanhoso** para a promoção e desenvolvimento cultural, recreativo e social - projeto passeio a Fátima – Edição 2019, no valor de 753,00€ - deliberação do Órgão Executivo de 21 de outubro de 2019.

- Protocolo de apoio financeiro à **Freguesia de Rendufinho** para a promoção e desenvolvimento cultural, recreativo e social da freguesia – representatividade e participação da freguesia no cortejo etnográfico integrado nas festas concelhias de S. José 2019, no valor de 250,00€ - deliberação do Órgão Executivo de 07 de março de 2019.

- Protocolo de apoio financeiro à **Freguesia de Rendufinho** para a promoção e desenvolvimento cultural, recreativo e social - projeto passeio a Fátima – Edição 2019, no valor de 306,00€ - deliberação do Órgão Executivo de 21 de outubro de 2019.

- Protocolo de apoio financeiro à **Freguesia de Santo Emilião** para a promoção e desenvolvimento cultural, recreativo e social da freguesia – representatividade e participação da freguesia no cortejo etnográfico integrado nas festas concelhias de S. José 2019, no valor de 250,00€ - deliberação do Órgão Executivo de 07 de março de 2019.

- Protocolo de apoio financeiro à **Freguesia de Santo Emilião** para a promoção e desenvolvimento cultural, recreativo e social - projeto passeio a Fátima – Edição 2019, no valor de 354,00€ - deliberação do Órgão Executivo de 21 de outubro de 2019.

- Protocolo de apoio financeiro à **Freguesia de São João de Rei** para a promoção e desenvolvimento cultural, recreativo e social da freguesia – representatividade e participação da freguesia no cortejo etnográfico

integrado nas festas concelhias de S. José 2019, no valor de 250,00€ - deliberação do Órgão Executivo de 07 de março de 2019.

- Protocolo de apoio financeiro à **Freguesia de São João de Rei** para a promoção e desenvolvimento cultural, recreativo e social - projeto passeio a Fátima – Edição 2019, no valor de 159,00€ - deliberação do Órgão Executivo de 21 de outubro de 2019.

- Protocolo de apoio financeiro à **Freguesia de Serzedelo** para a promoção e desenvolvimento cultural, recreativo e social da freguesia – representatividade e participação da freguesia no cortejo etnográfico integrado nas festas concelhias de S. José 2019, no valor de 250,00€ - deliberação do Órgão Executivo de 07 de março de 2019.

- Protocolo de apoio financeiro à **Freguesia de Serzedelo** para a promoção e desenvolvimento cultural, recreativo e social - Projeto passeio a Fátima – Edição 2019, no valor de 453,00€ - deliberação do Órgão Executivo de 21 de outubro de 2019.

- Protocolo de apoio financeiro à **Freguesia de Sobradelo da Goma** para a promoção e desenvolvimento cultural, recreativo e social da freguesia – representatividade e participação da freguesia no cortejo etnográfico integrado nas festas concelhias de S. José 2019, no valor de 250,00€ - deliberação do Órgão Executivo de 07 de março de 2019.

- Protocolo de apoio financeiro à **Freguesia de Sobradelo da Goma** para a promoção e desenvolvimento cultural, recreativo e social - projeto passeio a Fátima – Edição 2019, no valor de 477,00€ - deliberação do Órgão Executivo de 21 de outubro de 2019.

- Protocolo de apoio financeiro à **Freguesia de Taíde** para a promoção e desenvolvimento cultural, recreativo e social da freguesia – representatividade e participação da freguesia no cortejo etnográfico integrado nas festas concelhias de S. José 2019, no valor de 250,00€ - deliberação do Órgão Executivo de 07 de março de 2019.

- Protocolo de apoio financeiro à **Freguesia de Taíde** para a promoção e desenvolvimento cultural, recreativo e social - projeto passeio a Fátima – Edição 2019, no valor de 306,00€ - deliberação do Órgão Executivo de 21 de outubro de 2019.

- Protocolo de apoio financeiro à **Freguesia de Travassos** para a promoção e desenvolvimento cultural, recreativo e social - projeto passeio a Fátima – Edição 2019, no valor de 207,00€ - deliberação do Órgão Executivo de 21 de outubro de 2019.

- Protocolo de apoio financeiro à **Freguesia de Vilela** para a promoção e desenvolvimento cultural, recreativo e social - Projeto passeio a Fátima – Edição 2019, no valor de 207,00€ - deliberação do Órgão Executivo de 21 de outubro de 2019.

- Protocolo de apoio financeiro à **União de Freguesias de Aguas Santas e Moure** para a promoção e desenvolvimento cultural, recreativo e social da freguesia – representatividade e participação da freguesia no cortejo etnográfico integrado nas festas concelhias de S. José 2019, no valor de 250,00€ - deliberação do Órgão Executivo de 07 de março de 2019.

- Protocolo de apoio financeiro à **União de Freguesias de Aguas Santas e Moure** para a promoção e desenvolvimento cultural, recreativo e social de apoio à atividade de verão denominada "Noite com Alma", no valor de 1.500,00 - Deliberação do Órgão Executivo de 09 de agosto de 2019.

- Protocolo de apoio financeiro à **União de Freguesias de Aguas Santas e Moure** para a promoção e desenvolvimento cultural, recreativo e social - Projeto passeio a Fátima – Edição 2019, no valor de 207,00€ - Deliberação do Órgão Executivo de 21 de outubro de 2019.

- Protocolo de apoio financeiro à **União de Freguesias de Calvos e Frades** para a promoção e desenvolvimento cultural, recreativo e social da freguesia – representatividade e participação da freguesia no cortejo etnográfico integrado nas festas concelhias de S. José 2019, no valor de 250,00€ - deliberação do Órgão Executivo de 07 de março de 2019.

- Protocolo de apoio financeiro à **União de Freguesias de Calvos e Frades** para a promoção e desenvolvimento cultural, recreativo e social - projeto passeio a Fátima – Edição 2019, no valor de 438,00€ - deliberação do Órgão Executivo de 21 de outubro de 2019.

- Protocolo de apoio financeiro à **União de Freguesias de Esperança e Brunhais** para a promoção e desenvolvimento cultural, recreativo e social da freguesia – representatividade e participação da freguesia no cortejo etnográfico integrado nas festas concelhias de S. José 2019, no valor de 250,00€ - deliberação do Órgão Executivo de 07 de março de 2019.

- Protocolo de apoio financeiro à **União de Freguesias de Esperança e Brunhais** para a promoção e desenvolvimento cultural, recreativo e social - projeto passeio a Fátima – Edição 2019, no valor de 354,00€ - deliberação do Órgão Executivo de 21 de outubro de 2019.

- Protocolo de apoio financeiro à **União de Freguesias de Fontarcada e Oliveira** para a promoção e desenvolvimento cultural, recreativo e social da freguesia – representatividade e participação da freguesia no cortejo integrado nas festas concelhias de S. José 2019, no valor de 250,00€ - deliberação do Órgão Executivo de 07 de março de 2019.

- Protocolo de apoio financeiro à **União de Freguesias de Fontarcada e Oliveira** para a promoção e desenvolvimento cultural, recreativo e social - Projeto passeio a Fátima – Edição 2019, no valor de 342,00€ - deliberação do Órgão Executivo de 21 de outubro de 2019.

- Protocolo de apoio financeiro à **União de Freguesias de Verim, Ajude e Friande** para a promoção e desenvolvimento cultural, recreativo e social da freguesia – representatividade e participação da freguesia no cortejo integrado nas festas concelhias de S. José 2019, no valor de 250,00€ - deliberação do Órgão Executivo de 07 de março de 2019.

- Protocolo de apoio financeiro à **União de Freguesias de Verim, Ajude e Friande** para a promoção e desenvolvimento cultural, recreativo e social - projeto passeio a Fátima – Edição 2019, no valor de 483,00€ - deliberação do Órgão Executivo de 21 de outubro de 2019.

APOIOS LOGISTICOS OU NÃO FINANCEIROS PONTUAIS CONCEDIDOS NO ANO DE 2019, AO ABRIGO DO REGULAMENTO:

Freguesia	Âmbito	Valor
Freguesia de Esperança e Brunhais	al. h), n.º1, art.º 6º	1.994,00

Em conformidade com o regulamento para atribuição de apoios às juntas de Freguesia ou União de Freguesias do Concelho da Póvoa de Lanhoso – Câmara Amiga das Freguesias, remete-se a presente informação para que a câmara remeta para conhecimento da assembleia municipal.

Póvoa de Lanhoso, 23 de março de 2020

O Presidente da Câmara Municipal,

(Avelino Adriano Gaspar da Silva, sr.)"

1/2

PÓVOA DE LANHOSO
Município

Informação

Data: 10.02.2020

Assunto: Concretização da Cláusula Quarta do Protocolo de Cooperação entre a Comissão para a Cidadania e a Igualdade de Género (CIG) e o Município da Póvoa de Lanhoso (MPL), assinado nó dia 5 de junho de 2019, na CIM do Ave.

À consideração superior.

A Chefe de Divisão da DESS

Maria José Martins Lourenço

Data: 10.02.2020

(Maria José Lourenço, dra)

Despacho

Remeter à Comissão para efeitos de tomada de conhecimento da Assembleia Municipal

Data: 11.02.2020

Presidente da Câmara Municipal

(Avelino Silva)

Dando cumprimento a esta obrigatoriedade e em concreto a esta Cláusula, por forma ser constituída a EIVL, dou **DESPACHO** à sua constituição:

a) Presidente da Câmara Municipal e Vereador/a com a área da igualdade;
   Avelino Adriano Gaspar da Silva;
b) Conselheiro/a Locais para a Igualdade:
   Interna: Carla Melo;
   Externo: Victor Santos
c) Dirigentes da Câmara Municipal:
   Recursos Humanos – Zita Gomes;
   Orçamento – Hélder Rodrigues;
   Gestão Urbanística – Rui Meira;
   Planeamento – Carlos Marinho;
   Intervenção Social e Saúde – Maria José Lourenço;
   Educação - Maria José Lourenço;

d) Integrarão ainda a EIVL, representantes das seguintes áreas consideradas importantes para a concretização dos objetivos propostos para a área da Igualdade e Não Discriminação:

Cultura - Mariana Pereira;

Informática – André Cruz;

Comunicação – Berta Carvalho;

Na impossibilidade dos/as dirigentes poderem participar nas reuniões a realizar-se (numa primeira fase com periodicidade semestral), cada um/a deverá fazer-se representar por um elemento fixo, que deverá ser indicado na primeira reunião da EIVL.

i. Um/a investigador/a ou especialista:

Ana Maria Brandão – Professora auxiliar na Universidade do Minho, investigadora do Centro de Investigação em Ciências Sociais e especialista na área da IG.

1. Representante da Assembleia Municipal, na qualidade de representante dos Presidentes de Junta – José Manuel Silva.
2. Representantes dos diferentes sectores da comunidade:

IPSS – Santa Casa da Misericórdia da Póvoa de Lanhoso – Sónia Fernandes;

Associações – Associação de Apoio aos Deficientes Visuais do Distrito de Braga – Sandra Vieira;

Tecido empresarial – *Plako* – Moisés Campos;

Saúde – Unidade de Cuidados à Comunidade – Rosa Carvalho.

São competências da EIVL propor, conceber, coordenar, implementar, acompanhar e avaliar as medidas e as ações desenvolvidas no âmbito do presente protocolo, designadamente do PMIND.

É competência da Câmara Municipal definir e aprovar os termos de funcionamento da EIVL dotando-a dos recursos e meios necessários ao exercício das suas funções, levando ao conhecimento da respetiva Assembleia Municipal.

O Presidente da Câmara Municipal e Vereador com a área da igualdade promove o assento da EIVL no Conselho Local de Ação Social (CLAS) e outros fóruns locais existentes, nos termos legais e regulamentares a aplicar. Por forma a ser cumprida a obrigatoriedade da criação da Equipa para a Igualdade na Vida Local (EIVL), valido a sua constituição nos termos que seguem.

Remeta-se à próxima Assembleia Municipal a apresentação da Equipa para a Igualdade na Vida Local (EIVL).

PÓVOA DE LANHOSO
Município

CERTIDÃO

----------**Zita Gabriela Vieira Fonseca Matos Gomes**, secretária do executivo municipal, **CERTIFICA**, para os devidos efeitos, que, na reunião ordinária da Câmara Municipal, realizada no dia 22 de maio de 2020, foi deliberado, aprovar por unanimidade e remeter à Assembleia Municipal, o ponto dois (2) da ordem de trabalhos *"Proposta do sr. Presidente da câmara para ratificação de seus despachos: 1.1. Despacho datado de 08 de maio de 2020, nos termos do n.º 3 do artigo 35.º do anexo I da Lei n.º 75/2013, de 12 de setembro; 1.2. Despacho datado de 12 de maio de 2020, nos termos do n.º 3 do artigo 35.º do anexo I da Lei 75/2013, de 12 de setembro."* ----------

----------Mais se **CERTIFICA**, que, ponto acima referido integra a alínea c) do ponto dois (2) da ordem de trabalho da sessão ordinária de Assembleia Municipal da Póvoa de Lanhoso, agendada para dia 29 de maio de 2020.----------

----------Em anexo, segue protesto, composto por uma (1) página, apresentado pelos Vereadores do Partido Socialista da Câmara Municipal da Póvoa de Lanhoso, na citada reunião. ----------

----------Para constar, passo a presente certidão que dato e assino.----------

Póvoa de Lanhoso, 22 de maio de 2020.

A Secretária do Executivo Municipal,

Zita Gabriela Vieira Fonseca Matos Gomes, dra.

CÂMARA MUNICIPAL DA PÓVOA DE LANHOSO

Câmara Municipal da Póvoa de Lanhoso
Avenida da República
4830 - 513 Póvoa de Lanhoso

T. +351 253 639 700

E. geral@mun-planhoso.pt
W. www.povoadelanhoso.pt

PROTESTO NA REUNIÃO DE CÂMARA MUNICIPAL DE 22 DE MAIO DE 2020

A Câmara Municipal é um órgão colegial que delibera sobre múltiplos assuntos de interesse do concelho, neste caso do concelho da Póvoa de Lanhoso.

A Câmara Municipal é um órgão colegial que tem vereadores com e sem pelouros atribuídos, mas com o mesmo direito de voto.

Nas reuniões de Câmara Municipal são votadas diversas propostas segundo a Ordem do Dia, por iniciativa do Executivo ou da Oposição e só excecionalmente deverão vir a ratificação de decisões da competência deste órgão, quando a urgência ou impressibilidade da necessidade da ação assim o justifique.

Todavia, é recorrente, que assuntos não urgentes, acontecimentos regulares e previsíveis, venham de forma sistema, o que denota ou falta de capacidade de planeamento ou falta de organização ou falta de consideração para com a Câmara Municipal, ou ainda, vários destes problemas juntos.

Aconteceu que um despacho do Presidente da Câmara Municipal foi enviado para a Assembleia Municipal antes de aprovado na Câmara Municipal, que é uma violação grosseira da lei, algo que infelizmente este executivo já nos habituou.

Assim, vimos protestar por este funcionamento irregular da Câmara Municipal, no atropelo da lei.

Os Vereadores do Partido Socialista
Frederico Castro
António Barros
Fátima Moreira

Ponto 2 C)

Ratificação de despachos do Sr. Presidente da Câmara Municipal, datado de 08 de maio de 2020, e datado de 12 de maio de 2020, respetivamente, nos termos do n.º 3 do artigo 35.º do anexo I da Lei n.º 75/2013, de 12 de setembro, conjugado com a Lei n.º6/2020, de 10 de abril.

PÓVOA DE LANHOSO
Município

DESPACHO

Considerando que:

I. Pela Organização Mundial de Saúde, foi declarado, no dia 30 de janeiro de 2020, estado de emergência de saúde pública de âmbito internacional, bem como, foi classificado, no dia 11 de março de 2020, o vírus SARS-CoV-2, como uma pandemia;

II. A 18 de março de 2020, através do Decreto do Presidente da República n.º 14-/2020, foi declarado o estado de emergência, com fundamento na verificação de uma situação de calamidade pública, tendo sido adotadas medidas de forte restrição de direitos e liberdades, em especial no que respeita aos direitos de circulação e à iniciativa económica privada, a fim de prevenir a propagação do vírus;

III. Na sequência da regulamentação do estado de emergência, foram aprovados vários diplomas, pelo Governo e pela Assembleia da República, com regimes e medidas excecionais para conter a propagação do vírus, que implicaram o encerramento de instalações e estabelecimentos, suspensão de atividades de comércio a retalho e de prestação de serviços;

IV. No âmbito do combate a esta pandemia, a Assembleia da República, reconhecendo o papel importante das câmaras municipais, pela relação de proximidade que têm com as populações, aprovou um conjunto de medidas para as dotar de instrumentos jurídicos que lhes permitam atuar com a acuidade e celeridade necessárias;

V. A Lei n.º 6/2020, de 10 de abril, prevê a agilização de procedimentos de caráter administrativo como a resposta à necessidade de concessão de isenções e benefícios;

VI. O n.º 1 do artigo 2.º da referida lei, estabelece que o reconhecimento do direito à isenção previsto no n.º 9 do artigo 16.º da Lei n.º 73/2013, de 3 de setembro, na sua atual redação, é da competência da Câmara Municipal, no estrito cumprimento das normas do regulamento referido no n.º 2 do mesmo artigo, salvo em situações excecionais devidamente fundamentadas e diretamente relacionadas com as medidas de combate à pandemia da doença Covid-19, nas quais se dispensa a necessidade de aprovação de regulamento pela Assembleia Municipal, não podendo nesses casos a isenção, total ou parcial, ter duração superior ao termo do ano civil em curso;

VII. A Câmara Municipal ao abrigo da Lei n.º 6/2020, de 10 de abril, pode reconhecer o direito à isenção de tributos próprios, desde que se trate de situações excecionais e

devidamente fundamentadas e diretamente relacionadas com as medidas de combate à pandemia da doença Covid-19;

VIII. As taxas municipais são tributos próprios, criadas ao abrigo do artigo 20.º da Lei n.º 73/2013, de 3 de setembro, na sua redação atual, nos termos previstos pelo regime geral das taxas das autarquias locais, estatuído pela Lei n.º 53-E/2006, de 29 de dezembro, na sua redação atual;

IX. As medidas adotadas no âmbito do combate à pandemia da doença Covid-19, estão a ter impactos devastadores na economia, com efeitos especialmente nefastos nos estabelecimentos que tiveram de encerrar compulsivamente e nas atividades forçadas a suspender a sua laboração;

X. O executivo municipal tem norteado a sua ação, pela implementação de medidas de caráter social e socioeconómico com o objetivo de salvaguardar o normal e eficaz funcionamento das instituições e agentes económicos, bem como, de mitigar o impacto negativo na economia local, considerando o contexto de emergência de saúde pública provocado pela Covid-19;

XI. Da auscultação dos comerciantes e empresários, levada a cabo pelo executivo municipal, no inicio do mês de maio, resulta a confirmação quanto à queda acentuada e abruta dos rendimentos oriundos da sua atividade;

XII. Desta auscultação, mencionada no ponto anterior, importa desde já adotar algumas medidas extraordinárias e temporárias para mitigar o impacto negativo desta situação na economia local, sem prejuízo de outras que no futuro poderão ser adotadas de forma mais direcionada, que resultarão de um trabalho árduo que está a ser levado a cabo pelos técnicos da autarquia, em articulação estreita com o executivo municipal;

XIII. A isenção das taxas municipais devidas por ocupação de espaço público, para a prática de desporto através da lecionação de aulas por empresas do setor, bem como a isenção das taxas municipais devidas por ocupação de espaço público, para a instalação de esplanadas, e outro mobiliário urbano adstrito ao funcionamento destas como sejam, floreiras, guarda-sóis, arcas de gelados e outros, constituem um desagravamento dos encargos de uma parte dos comerciantes, e empresários do nosso Concelho;

XIV. As orientações por parte da Associação de Feiras e Mercados da Região Norte, entidade também auscultada, veem no sentido de se reabrir o comércio a retalho não sedentário, havendo intenção do executivo de que o processo seja efetuado de forma

gradual, por forma a acautelar determinadas regras de segurança e controlo de risco no âmbito do exercício da atividade;

XV. Relativamente à realização da Feira Semanal, prevista no ponto anterior, tendo consciência da conjuntura atual, das dificuldades que os vendedores estão também a sofrer e da valorização deste evento pela importância que assume no seio da comunidade local, o executivo pretende adotar medidas de apoio ao setor;

XVI. A Resolução do Conselho de Ministros n.º 33-C/2020, de 30 de abril, prevê uma estratégia gradual de levantamento de medidas de confinamento no âmbito do combate à pandemia da doença COVID-19, estabelecendo 18 de maio de 2020, como a data de reabertura para os estabelecimentos de restauração, cafés e pastelarias/esplanadas;

Pelo exposto e conjugando a urgência de implementação de algumas das medidas já pensadas, por força do calendário de desconfinamento previsto na Resolução do Conselho de Ministros n.º 33-C/2020, de 30 de abril, com o regime jurídico das autarquias locais, eu, Avelino Adriano Gaspar da Silva, na qualidade de presidente da câmara municipal e com recurso à faculdade prevista no n.º 3 do art.º35º do anexo I da Lei 75/2013, **DETERMINO**, a esta data, com vista a efetuar-se uma comunicação atempada aos interessados:

1. A isenção das taxas municipais devidas por ocupação de espaço público (e pelo respetivo requerimento), para a prática de desporto através da lecionação de aulas por empresas do setor, bem como a isenção das taxas municipais devidas por ocupação de espaço público (e pelo respetivo requerimento), para a instalação de esplanadas, e outro mobiliário urbano adstrito ao funcionamento destas como sejam, floreiras, guarda-sóis, arcas de gelados e outros, previstas nos termos do Regulamento de liquidação e cobrança de taxas municipais, referente ao ano 2020;
2. Que a feira semanal reabra, de forma gradual, com início a 21 de maio de 2020, apenas com os setores de produtos alimentares;
3. Na sequência do ponto anterior, e apenas para aqueles, a isenção de taxas para os produtores diretos, de maio a dezembro de 2020, bem como a redução de 50% das taxas para os restantes espaços de venda, de junho a dezembro de 2020;
4. Nos casos em que os sujeitos passivos já tenham procedido ao pagamento das taxas municipais relativas ao período abrangido nas isenções previstas, se proceda à devolução das mesmas;

PÓVOA DE LANHOSO
Município

5. Remeter à câmara municipal, para efeitos de ratificação e comunicar de imediato à Assembleia Municipal, o presente despacho e a respetiva deliberação da câmara, assim que viável, em conformidade com o previsto na Lei 6/2020, de 10 de abril.

Póvoa de Lanhoso, 08 de maio de 2020

O Presidente da Câmara Municipal,

(Avelino Adriano Gaspar da Silva, sr.)

PÓVOA DE LANHOSO
Município

DESPACHO

Considerando que:

I. Pela Organização Mundial de Saúde, foi declarado, no dia 30 de janeiro de 2020, estado de emergência de saúde pública de âmbito internacional, bem como, foi classificado, no dia 11 de março de 2020, o vírus SARS-CoV-2, como uma pandemia;

II. A 18 de março de 2020, através do Decreto do Presidente da República n.º 14-/2020, foi declarado o estado de emergência, com fundamento na verificação de uma situação de calamidade pública, tendo sido adotadas medidas de forte restrição de direitos e liberdades, em especial no que respeita aos direitos de circulação e à iniciativa económica privada, a fim de prevenir a propagação do vírus;

III. Na sequência da regulamentação do estado de emergência, foram aprovados vários diplomas, pelo Governo e pela Assembleia da República, com regimes e medidas excecionais para conter a propagação do vírus, que implicaram o encerramento de instalações e estabelecimentos, suspensão de atividades de comércio a retalho e de prestação de serviços;

IV. No âmbito do combate a esta pandemia, a Assembleia da República, reconhecendo o papel importante das câmaras municipais, pela relação de proximidade que têm com as populações, aprovou um conjunto de medidas para as dotar de instrumentos jurídicos que lhes permitam atuar com a acuidade e celeridade necessárias;

V. A Lei n.º 6/2020, de 10 de abril, prevê a agilização de procedimentos de caráter administrativo como a resposta à necessidade de concessão de isenções e benefícios;

VI. O n.º 1 do artigo 2.º da referida lei, estabelece que o reconhecimento do direito à isenção previsto no n.º 9 do artigo 16.º da Lei n.º 73/2013, de 3 de setembro, na sua atual redação, é da competência da Câmara Municipal, no estrito cumprimento das normas do regulamento referido no n.º 2 do mesmo artigo, salvo em situações excecionais devidamente fundamentadas e diretamente relacionadas com as medidas de combate à pandemia da doença Covid-19, nas quais se dispensa a necessidade de aprovação de regulamento pela Assembleia Municipal, não podendo nesses casos a isenção, total ou parcial, ter duração superior ao termo do ano civil em curso;

VII. A Câmara Municipal ao abrigo da Lei n.º 6/2020, de 10 de abril, pode reconhecer o direito à isenção de tributos próprios, desde que se trate de situações excecionais e devidamente

fundamentadas e diretamente relacionadas com as medidas de combate à pandemia da doença Covid-19;

VIII. As taxas municipais são tributos próprios, criadas ao abrigo do artigo 20.º da Lei n.º 73/2013, de 3 de setembro, na sua redação atual, nos termos previstos pelo regime geral das taxas das autarquias locais, estatuído pela Lei n.º 53-E/2006, de 29 de dezembro, na sua redação atual;

IX. As medidas adotadas no âmbito do combate à pandemia da doença Covid-19, estão a ter impactos devastadores na economia, com efeitos especialmente nefastos nos estabelecimentos que tiveram de encerrar compulsivamente e nas atividades forçadas a suspender a sua laboração;

X. O executivo municipal tem norteado a sua ação, pela implementação de medidas de caráter social e socioeconómico com o objetivo de salvaguardar o normal e eficaz funcionamento das instituições e agentes económicos, bem como, de mitigar o impacto negativo na economia local, considerando o contexto de emergência de saúde pública provocado pela Covid-19;

XI. Da auscultação dos comerciantes e empresários, levada a cabo pelo executivo municipal, no início do mês de maio, resulta a confirmação quanto à queda acentuada e abruta dos rendimentos oriundos da sua atividade;

XII. Desta auscultação, mencionada no ponto anterior, importa desde já adotar algumas medidas extraordinárias e temporárias para mitigar o impacto negativo desta situação na economia local, sem prejuízo de outras que no futuro poderão ser adotadas de forma mais direcionada, que resultarão de um trabalho árduo que está a ser levado a cabo pelos técnicos da autarquia, em articulação estreita com o executivo municipal;

Pelo exposto e conjugando a urgência de implementação de algumas das medidas já pensadas, por força do calendário de desconfinamento previsto na Resolução do Conselho de Ministros n.º 33-C/2020, de 30 de abril, com o regime jurídico das autarquias locais, eu, **Avelino Adriano Gaspar da Silva**, na qualidade de presidente da câmara municipal e com recurso à faculdade prevista no n.º 3 do art.º35º do anexo I da Lei 75/2013, **DETERMINO**, a esta data, com vista a efetuar-se uma comunicação atempada aos interessados:

1. A redução de 50% das taxas (ocupação e requerimento) adstritas à ocupação de espaço público para o exercício da atividade de restauração e bebidas de caracter não sedentário, e venda ambulante, de 22 de maio a dezembro de 2020;

2. Nos casos em que os sujeitos passivos já tenham procedido ao pagamento das taxas municipais relativas ao período abrangido na redução prevista no ponto anterior, se proceda à devolução das mesmas;
3. Remeter à câmara municipal, para efeitos de ratificação e comunicar de imediato à Assembleia Municipal, o presente despacho e a respetiva deliberação da câmara, assim que viável, em conformidade com o previsto na Lei 6/2020, de 10 de abril.

Póvoa de Lanhoso, 12 de maio de 2020

O Presidente da Câmara Municipal,

(Avelino Adriano Gaspar da Silva, sr.)

PÓVOA DE LANHOSO
Município

CERTIDÃO

----------**Zita Gabriela Vieira Fonseca Matos Gomes**, secretária do executivo municipal, **CERTIFICA**, para os devidos efeitos, que, na reunião ordinária da Câmara Municipal, realizada no dia 22 de maio de 2020, foi deliberado, aprovar por unanimidade e remeter à Assembleia Municipal, o ponto dezassete (17) da ordem de trabalhos *"Proposta do sr. Presidente da Câmara Municipal para redução de taxas inerentes à ocupação dos espaços de venda dos setores de atividade de carater geral (com exceção do setor alimentar) com lugar na Feira Semanal da Póvoa de Lanhoso, aquando do restante levantamento das medidas de confinamento no âmbito do combate à pandemia da doença covid-19."* ----------

----------Mais se **CERTIFICA**, que, ponto acima referido integra a alínea d) do ponto dois (2) da ordem de trabalho da sessão ordinária de Assembleia Municipal da Póvoa de Lanhoso, agendada para dia 29 de maio de 2020.----------

----------Para constar, passo a presente certidão que dato e assino.----------

Póvoa de Lanhoso, 22 de maio de 2020.

A Secretária do Executivo Municipal,

Zita Gabriela Vieira Fonseca Matos Gomes, d/a.

CÂMARA MUNICIPAL DA PÓVOA DE LANHOSO

Ponto Dezassete

Proposta do sr. Presidente da Câmara Municipal para redução de taxas inerentes à ocupação dos espaços de venda dos setores de atividade de carater geral (com exceção do setor alimentar) com lugar na Feira Semanal da Póvoa de Lanhoso, aquando do restante levantamento das medidas de confinamento no âmbito do combate à pandemia da doença covid-19.

Seguidamente foi presente proposta do sr. Presidente da Câmara Municipal, do seguinte teor:

"PROPOSTA:

Considerando:

Que a Lei n.º6/2020, de 10 de abril, estabelece um regime excecional para promover a capacidade de resposta das autarquias locais no âmbito da pandemia da doença covid-19;

Que o artigo 2.º da citada lei prevê o seguinte:

"1 — O reconhecimento do direito à isenção previsto no n.º 9 do artigo 16.º da Lei n.º 73/2013, de 3 de setembro, na sua redação atual, é da competência da câmara municipal, no estrito cumprimento das normas do regulamento referido no n.º 2 do mesmo artigo, salvo em situações excecionais devidamente fundamentadas e diretamente relacionadas com as medidas de combate à pandemia da doença COVID-19, nas quais se dispensa a necessidade de aprovação de regulamento pela assembleia municipal, não podendo nesses casos a isenção, total ou parcial, ter duração superior ao termo do ano civil em curso.
2 — O disposto no número anterior não abrange quaisquer impostos previstos na Lei n.º 73/2013, de 3 de setembro, na sua redação atual.
3 — As isenções concedidas ao abrigo do n.º 1 devem ser comunicadas ao órgão deliberativo, por meio eletrónico, no prazo de 48 horas sobre a sua prática."

Que o executivo municipal está atento às necessidades dos agentes económicos, incluindo os que exercem a atividade de feirante na Vila da Póvoa e Lanhoso, com recurso à implementação de medidas de apoio às empresas e famílias, minimizando, assim, custos com as taxas municipais.

Sendo, a esta data, previsível que no âmbito da politica que tem sido levada a cabo pelo governo e da respetiva estratégia de levantamento das medidas de confinamento, os espaços de venda a retalho possam vir a funcionar de forma mais ou menos regular dentro de um curto espaço de tempo;

Nesse sentido, **propõe-se:**
Que a Câmara Municipal delibere:

1. Aprovar a redução de 50% das taxas inerentes à ocupação dos espaços de venda dos setores de atividade de carater geral (com exceção do setor alimentar, já salvaguardado através de despacho de 8 de maio de

2020) com lugar na Feira Semanal da Póvoa de Lanhoso, aquando do restante levantamento das medidas de confinamento no âmbito do combate à pandemia da doença covid-19.

2. Que a redução prevista no ponto anterior compreende o período de realização da primeira feira, após o levantamento das restantes medidas de confinamento para este setor de atividade, até ao fim do ano de 2020.
3. Que, para aqueles que pagam anualmente as taxas, sejam devolvidos os valores correspondentes à redução aqui prevista;
4. Comunicar a presente deliberação ao órgão deliberativo do município, por meio eletrónico, conforme previsto na Lei n.º 6/2020, de 10 de abril.

Póvoa de Lanhoso, 14 de maio de 2020.

O Presidente da Câmara Municipal,

Avelino Adriano Gaspar da Silva, sr.

PÓVOA DE LANHOSO
Município

CERTIDÃO

----------**Zita Gabriela Vieira Fonseca Matos Gomes**, secretária do executivo municipal, **CERTIFICA**, para os devidos efeitos, que, na reunião ordinária da Câmara Municipal, realizada no dia 22 de maio de 2020, foi deliberado o ponto dez (10) da ordem de trabalhos, "Informação à câmara para efeitos de apresentação à assembleia municipal de relatório de execução orçamental adstrito ao 4º trimestre de 2019, da EPAVE, E.M., nos termos do art.º 42º da Lei 50/2012, de 30 de agosto", tendo a Câmara Municipal ficado inteirada, remetendo-se o assunto à Assembleia Municipal, em conformidade com as respetivas competências. ----------

----------Mais se **CERTIFICA**, que, ponto acima referido integra a alínea e) do ponto dois (2) da ordem de trabalho da sessão ordinária de Assembleia Municipal da Póvoa de Lanhoso, agendada para dia 29 de maio de 2020.----------

----------Para constar, passo a presente certidão que dato e assino. ----------

Póvoa de Lanhoso, 22 de maio de 2020.

A Secretária do Executivo Municipal,

Zita Gabriela Vieira Fonseca Matos Gomes, dra.

CÂMARA MUNICIPAL DA PÓVOA DE LANHOSO

Ponto Dez

Informação à câmara para efeitos de apresentação à assembleia municipal de relatório de execução orçamental adstrito ao 4º trimestre de 2019, da EPAVE, E.M., nos termos do art.º 42º da Lei 50/2012, de 30 de agosto.

EPAVE
ESCOLA PROFISSIONAL DO ALTO AVE, E.M.

Relatório de Execução Orçamental 2019

4º trimestre 2019

Sede: Av. Bombeiros Voluntários 4830-514 Póvoa de Lanhoso
NIPC: 504 596 608
Capital Social: 20,000.00€
Matriculada na C.R C de Póvoa de Lanhoso sob ó N º 05/20010911

Introdução

Em cumprimento do disposto no art. 42º da Lei nº 50/2012 de 31 de agosto, o Órgão de Gestão da EPAVE – Escola Profissional do Alto Ave (E.M) apresenta o relatório da execução orçamental acumulado do 4º trimestre de 2019. Nesta informação, estão também vertidos os mapas da execução relativa ao 3º trimestre de 2019 que não foi enviada oportunamente. À data da sua elaboração estava em curso uma revisão e actualização do programa contabilístico, não havendo consenso quanto à materialização de algumas das operações. Foi entendimento que não deveria ser emitido um relatório que não espelhasse com rigor a execução de todas as rúbricas.

As demonstrações de execução orçamental, apresentadas nas páginas seguintes, evidenciam o desempenho da despesa e da receita. Para uma análise mais correta e objetiva, importa ter presente que nos valores globais está contabilizado o valor da conta caucionada. Apesar de esta conta caucionada ser importante na gestão, a mesma não permite uma análise genuína dos dados da execução. Isto resulta do facto da conta não ser, felizmente, movimentada. Isto é, a análise deve versar apenas sobre as despesas e receitas efetivas, resultantes da atividade.

Relativamente à execução da receita efetiva, esta ascendeu a 972.234,39€, o equivalente a uma execução de 68%. A despesa efetiva foi realizada no montante de 1.002.579,65€, evidenciando uma percentagem de execução de 65%.

O reduzido grau de execução deve-se, essencialmente, à receita não recebida, associada à parte do financiamento que deve ser garantido pela entidade pública participante (Município da Póvoa de Lanhoso), cuja transferência depende de visto do Tribunal de Contas. Este processo que, à data deste relatório, ainda se encontra em análise por parte daquela Instituição. A não transferência dos valores por parte do Município implicou a não execução da despesa prevista, com impacto no reduzido grau de execução da mesma.

Anexo mapa de conclusão.

	Aprovação com Alterações Orçamentais (1)	Recebimentos / Pagamentos (3)	% de execução receb /Pag (3)/ (2)
Receita efetiva	1 427 495,81	972 234,39	68%
Receita não efetiva	866 335,83	62 764,27	7%
Receita Total	**2 293 831,64**	**1 034 998,66**	45%
Despesa efetiva	- 1 548 082,48	- 1 002 579,65	65%
Despesa não efetiva	- 986 521,41	- 64 564,27	7%
Despesa Total	**- 2 534 603,89**	**- 1 067 143,92**	42%

De referir que nos termos do previsto na Norma de Contabilidade Pública N.º 26, a receita e a despesa não efetiva correspondem, respetivamente, às quantias recebidas de ativos e passivos financeiros, e às quantias pagas de ativos e passivos financeiros. O orçamento inicial previa a

utilização no exercício dos créditos negociados com a banca, sob a forma de conta caucionada, facto que não aconteceu, traduzindo-se, desta forma, numa execução de receitas e despesas não efetivas bastante reduzida.

Póvoa de Lanhoso, 11 de Maio de 2020

Órgão de Gestão

Contabilista Certificado

1 - Situação Económico – Financeira

A análise da execução orçamental é efetuada tendo como base o Plano de Atividades e Orçamento para 2019, aprovado em Reunião do Órgão de Gestão.

Apresentamos, de seguida, o mapa de execução orçamental acumulado do 4º trimestre 2019.

O Relatório de Execução Orçamental acumulada do 4º trimestre tem como principal objetivo evidenciar em face das despesas e receitas aprovadas em Plano de Atividades e Orçamento a percentagem de execução das mesmas.

No entanto, as receitas têm algumas particularidades, uma vez que só devemos registar a receita quando esta é submetida através de reembolso à entidade financiadora, sendo com referência o ano em execução ou ao ano anterior.

Mapa Execução Orçamental da Despesa (em anexo)

A coluna Dotação Corrigida (2) corresponde ao Plano de Atividades e Orçamento de 2019.

Os compromissos assumidos (4) e obrigações (5) evidenciam as despesas realizadas no período, ou seja, de Janeiro a Dezembro 2019.

O campo de despesas pagas (8) evidencia as despesas as quais já foram emitidos os pagamentos aos fornecedores/funcionários/formadores/formandos.

Obrigações por pagar (10) representam o total dos compromissos assumidos e não pagos aos titulares desse direito, que transitam para 2020 para pagamento.

A coluna grau % (12) evidencia a percentagem de execução do Plano de Atividades e Orçamento, ou seja, despesa paga em face Orçamento aprovado.

Notas explicativas da Demonstração Execução Orçamental da Despesa

1. Nas rubricas orçamentais D1.1 – Remunerações Certas e Permanentes - Pessoal dos quadros, esta rubrica orçamental evidencia uma execução de 88% das remunerações pagas aos funcionários, no entanto o valor de obrigações por pagar (10) corresponde aos descontos de impostos dos funcionários, a liquidar no mês seguinte;

2. Nas rubricas orçamentais D1.2 – Abonos variáveis e eventuais – Ajudas de Custo, esta rubrica orçamental evidencia uma execução de 90% o que representa ajudas de custo a funcionários na mobilidade de acompanhamento e realização do apoio aos alunos que executaram o projeto ERASMUS+;

3. Nas rubricas orçamentais D1.3 – Segurança Social – segurança Social, seguros e outras despesas, esta rubrica orçamental apresenta uma execução paga de 78% em face as obrigações da entidade patronal, no entanto o valor de obrigações por pagar (10) corresponde aos descontos de impostos da entidade patronal, a liquidar no mês seguinte;

4. Nas rubricas orçamentais D2 – Aquisição de bens e serviços, combustível, material limpeza, ferramentas e utensílios, material de educação, honorários, rendas e alugueres apresentam uma execução paga de 42%. As obrigações por pagar dizem respeito essencialmente à renda do edifício;

5. Nas rubricas orçamentais D3 – Juros e outros encargos – apresenta uma execução paga de 6%, deve-se ao facto de não utilização da Conta Corrente Caucionada;

6. Nas rubricas orçamentais D4.3 – Transferências correntes – famílias – outros, apresenta uma execução paga de 58%, em face dos subsídios pagos aos alunos, tendo como obrigações por pagar os valores de subsídios do mês de Dezembro;

7. Nas rubricas orçamentais D6 – Outras despesas correntes – Impostos e taxas, Reservas – outras despesas, apresenta uma execução paga de 94%, representando os impostos e taxas devidas por registos, pagamentos por conta e as cotas da associação das escolas profissionais.

8. Nas rubricas orçamentais D7 – Investimentos apresentando uma execução paga de 42%;

9. Nas rubricas orçamentais D11 – Despesas com passivos financeiros, apresenta uma execução paga de 7%, deve-se ao facto de não utilização da Conta Corrente Caucionada;

EPAVE - ESCOLA PROFISSIONAL DO ALTO AVE. E.M.

De: janeiro de 2019 **Até: dezembro de 2019**

3 - Demonstração de execução orçamental da despesa

Rubrica	Despesas por pagar de penodos ant. (1)	Dotações corrigidas (2)	Cativos Descativos (3)	Compromis-sos (4)	Obrigações (5)	Despesas pagas líquidas de reposições			Comprom. a transitar (9)=(4)-(5)	Obrigações por pagar (10)=(5)-(8)	Grau de execução orçamental	
						Periodos anteriores (6)	Periodo corrente (7)	Total (8)=(6)+(7)			Periodos anteriores (11)=(6)/(2) x100	Periodo corrente (12)=(7)/(2) x100
D1.1 Remunerações certas e permanentes		465 679,68		422 170,61	422 170,61	6 369,99	407 868,60	414 238,59		7 932,02	1,37	87,59
D1.2 Abonos variáveis ou eventuais		1 001,00		900,00	900,00		900,00	900,00				89,91
D1.3 Segurança social		111 662,96		106 528,21	106 528,21	6 036,98	87 163,96	93 200,94		13 327,27	5,41	78,06
D2 Aquisição de bens e serviços		537 110,14		447 739,50	447 739,50	3 311,46	227 298,27	230 609,73		217 129,77	0,62	42,32
D3 Juros e outros encargos		8 643,70		557,69	557,69		557,69	557,69				6,45
D4.3 Famílias		385 650,65		266 873,02	266 873,02	14 683,29	222 268,01	236 951,30		29 921,72	3,81	57,63
D6 Outras despesas correntes		19 334,35		18 233,41	18 233,41	92,25	18 141,16	18 233,41			0,48	93,83
D7 Investimento		19 000,00		10 575,54	10 575,54		7 887,99	7 887,99		2 687,55		41,52
D11 Despesa com passivos financeiros		986 521,41		64 564,27	64 564,27		64 564,27	64 564,27				6,54
Total		2 534 603,89		1 338 142,25	1 338 142,25	30 493,97	1 036 649,95	1 067 143,92		270 998,33	1,20	40,90

EPAVE - ESCOLA PROFISSIONAL DO ALTO AVE. E.M.

De: janeiro de 2019 **Até: setembro de 2019**

3 - Demonstração de execução orçamental da despesa

Rubrica	Despesas por pagar de periodos ant. (1)	Dotações corrigidas (2)	Cativos Descativos (3)	Compromissos (4)	Obrigações (5)	Despesas pagas liquidas de reposições			Comprom. a transitar (9)=(4)-(5)	Obrigações por pagar (10)=(5)-(8)	Grau de execução orçamental	
						Periodos anteriores (6)	Periodo corrente (7)	Total (8)=(6)+(7)			Periodos anteriores (11)=(6)/(2) x100	Periodo corrente (12)=(7)/(2) x100
D1.1 Remunerações certas e permanentes		475 179,68		310 417,93	310 417,93	6 370,02	296 808,67	303 178,69		7 239,24	1,34	62,46
D1.2 Abonos variáveis ou eventuais		1 001,00		900,00	900,00		900,00	900,00				89,91
D1.3 Segurança social		100 162,96		81 755,50	81 755,50	6 036,98	61 533,48	67 570,46		14 185,04	6,03	61,43
D2 Aquisição de bens e serviços		537 110,14		365 412,03	342 629,19	3 311,46	150 151,77	153 463,23	22 782,84	189 165,96	0,62	27,96
D3 Juros e outros encargos		8 643,70		37,69	37,69		37,69	37,69				0,44
D4.3 Famílias		387 650,65		186 178,98	186 178,98	14 683,29	152 470,77	167 154,06		19 024,92	3,79	39,33
D6 Outras despesas correntes		19 334,35		12 564,25	12 564,25	92,25	12 472,00	12 564,25			0,48	64,51
D7 Investimento		19 000,00		3 683,85	3 683,85		2 798,25	2 798,25		885,60		14,73
D11 Despesa com passivos financeiros		986 521,41		64 564,27	64 564,27		64 564,27	64 564,27				6,54
Total		2 534 603,89		1 025 514,50	1 002 731,66	30 494,00	741 736,90	772 230,90	22 782,84	230 500,76	1,20	29,26

Mapa Execução Orçamental da Receita (em anexo)

A coluna Previsões Corrigidas (1) corresponde ao Orçamento da receita do ano de 2019.

As Receitas Liquidadas (3) evidenciam as receitas submetidas a liquidação.

No campo Receitas Cobradas Brutas relativas ao ano (5) evidenciam as receitas recebidas.

No campo das Receitas Cobradas Liquidas (10) evidencia os montantes recebidos no período.

No campo Receitas por cobrar no final do ano (11) evidencia os montantes pendentes de liquidação, Comparticipação Pública Nacional.

Na coluna grau % (13) evidencia a grau de execução do orçamental.

Notas explicativas da Demonstração de Execução Orçamental da Receita

1. Nas rubricas orçamentais R 5.1.2 – Estado – Participações comunitárias em projetos co-financiados – a rubrica orçamental relativa às fontes de financiamentos do Portugal 2020 e Erasmus+, apresentando em face dos montantes recebidos uma execução de 68%, uma vez que a receita Liquidada constitui a submissão dos reembolsos e dos adiantamentos recebidos do ano de 2019 dos projetos em vigência. O montante inscrito na coluna (4) Liquidações Anuladas reflete uma correção relativa a montantes inscritos da produção em função do volume de formação que estava a inflacionar a rubrica orçamental.

Relativamente às Receitas por cobrar no final do período de referência (11) tem maior relevância o valor da Contrapartida Pública Nacional (15%) dos financiamentos submetidos;

2. Nas rubricas orçamentais R 7 – Outras Receitas Correntes – apresenta as receitas advindas da atividade conexa com ensino - receitas suplementares, apresenta uma execução de 104%;

3. Nas rubricas orçamentais R 13 – Receita Com passivos financeiros – apresenta uma execução de 7%, deve-se ao facto de não utilização da Conta Corrente Caucionada;

EPAVE - ESCOLA PROFISSIONAL DO ALTO AVE. E.M.

De: janeiro 2019 **Até: dezembro 2019**

2 - Demonstração de execução orçamental da receita

Rubrica	Previsões corrigidas (1)	Receitas por cobrar de periodos ant. (2)	Receitas liquidadas (3)	Liquidações anuladas (4)	Receitas cobradas brutas (5)	Reembolsos e restituições		Receitas cobradas liquidas			Receitas por cobrar final do periodo (11)	Grau de execução orçamental	
						Emitidos (6)	Pagos (7)	Periodos anteriores (8)	Periodo corrente (9)	Total (10)=(5)-(7)		Periodos anteriores (12)=(8)/(2) x100	Periodo corrente (13)=(9)/(1) x100
R5.1.2 Administração Central - Outras entidades	1 412 815,61	377 364,54	1 110 268,98	537 368,89	957 174,98				957 174,98	957 174,98	489 729,73		67,75
R7 Outras receitas correntes	14 390,40	128,18	15 046,68		15 059,41			27,50	15 031,91	15 059,41		21,45	104,46
R10 Outras receitas de ctpital	289,80												
R13 Receita com passivos financeiros	866 335,83		62 764,27		62 764,27				62 764,27	62 764,27			7,24
Total	2 293 831,64	377 492,72	1 188 079,93	537 368,89	1 034 998,66			27,50	1 034 971,16	1 034 998,66	489 729,73	0,01	45,12

EPAVE - ESCOLA PROFISSIONAL DO ALTO AVE. E.M.

De: janeiro 2019 **Até: setembro 2019**

2 - Demonstração de execução orçamental da receita

Rubrica	Previsões corrigidas (1)	Receitas por cobrar de períodos ant. (2)	Receitas liquidadas (3)	Liquidações anuladas (4)	Receitas cobradas brutas (5)	Reembolsos e restituições		Receitas cobradas líquidas			Receitas por cobrar final do período (11)	Grau de execução orçamental	
						Emitidos (6)	Pagos (7)	Períodos anteriores (8)	Período corrente (9)	Total (10)=(5)-(7)		Períodos anteriores (12)=(8)/(2) x100	Período corrente (13)=(9)/(1) x100
R5.1.2 Administração Central - Outras entidades	1 412 815,61	377 364,54	931 925,42	537 368,89	802 119,95				802 119,95	802 119,95			56,77
R7 Outras receitas correntes	14 390,40	128,18	10 066,38		10 055,09				10 055,09	10 055,09			69,87
R10 Outras receitas de ctpital	289,80												
R13 Receita com passivos financeiros	866 335,83		62 764,27		62 764,27				62 764,27	62 764,27			7,24
Total	2 293 831,64	377 492,72	1 004 756,07	537 368,89	874 939,31				874 939,31	874 939,31			38,14

PÓVOA DE LANHOSO
Município

CERTIDÃO

----------**Zita Gabriela Vieira Fonseca Matos Gomes**, secretária do executivo municipal, **CERTIFICA**, para os devidos efeitos, que, na reunião ordinária da Câmara Municipal, realizada no dia 22 de maio de 2020, foi deliberado, aprovar por maioria, com a abstenção dos vereadores do *partido socialista, e remessa à assembleia municipal, o ponto nove (9) da ordem de trabalhos "Proposta do presidente da câmara para apreciação e votação do relatório de gestão e prestação de contas do exercício de 2019, com anexação dos relatórios de contas das entidades nas quais a autarquia exerce posição dominante (EPAVE E.M. – também para efeitos do preceituado na Lei 50/2012, de 31 de agosto), para efeitos de apresentação à assembleia municipal, para respetiva votação."* ----------

----------Em anexo, segue declaração de voto, composto por duas (2) páginas, apresentado pelos Vereadores do Partido Socialista da Câmara Municipal da Póvoa de Lanhoso, na citada reunião. --

----------Mais se **CERTIFICA**, que, ponto acima referido integra o ponto três (3) da ordem de trabalho da sessão ordinária de Assembleia Municipal da Póvoa de Lanhoso, agendada para dia 29 de maio de 2020. ----------

----------Para constar, passo a presente certidão que dato e assino. ----------

Póvoa de Lanhoso, 22 de maio de 2020.

A Secretária do Executivo Municipal,

Zita Gabriela Vieira Fonseca Matos Gomes, dra.

Câmara Municipal da Póvoa de Lanhoso
Avenida da República
4830 - 513 Póvoa de Lanhoso

T. +351 253 639 700

E. geral@mun-planhoso.pt
W. www.povoadelanhoso.pt

Declaração de voto, ponto 9 da ordem de trabalhos:

No momento da aprovação do Plano e Orçamento para 2019, em outubro de 2018, percebemos logo que o ano seria de conclusão de projetos financiados, muitos deles, vindos do mandato anterior e que o novo investimento e o investimento descentralizados nas freguesias ficaria muito comprometido, pois neste documento, a maioria obras propostas não tinham cabimento orçamental. Com esta estratégia se consegue uma execução de 92%. Quem ambiciona pouco, executa quase tudo!!

Da análise deste documento ficamos muito preocupados com a gestão feita pelo Executivo Municipal e com o futuro da Póvoa de Lanhoso. Já há muitos anos que a CM não apresenta resultados negativos. Este ano temos um quarto de um milhão de euros negativos, como resultado.

Página 87 do relatório de prestação de contas:

• Em 2019, o resultado líquido do exercício apresenta o valor de – 243.014€;

• A obrigatoriedade do reforço das reservas legais em 5% do resultado líquido do exercício obtido não se aplica pelo facto de o mesmo ser negativo.

Num ano em que, de acordo com o relatório de contas, houve " um acréscimo das receitas em cerca de 1 milhão de euros (916 mil euros), por via do aumento das transferências de Estado e do aumento generalizado de receitas fiscais e de vendas de bens e serviços" a Câmara apresenta um dos piores resultados dos últimos anos, apesar de ter sido um ano em que recorreu a novos empréstimos (para as obras nas freguesias e para financiar a compra das casas dos magistrados).

Página 85 do relatório de prestação de contas:

- Destaca-se o peso significativo dos custos com amortizações do exercício (4,1 milhões de euros) e representa um peso de 24% no total dos custos.

Este foi mais um ano de aumento de despesa corrente, onde as despesas com pessoal não param de crescer de forma abrupta o que se pode tornar incomportável, num futuro próximo e que condiciona a disponibilidade de verbas para investimento.

- Nos custos, o maior peso concentra-se nos custos com o pessoal (26%), ao qual se verifica um acréscimo na ordem dos 255 milhares de euros face ao ano anterior (+6%).

Página 69 do relatório de prestação de contas:

- O valor total executado no ano económico em análise foi de aproximadamente 5 milhões de euros. Anota-se, contudo, que as despesas com pessoal em relação às despesas correntes representam 43% das mesmas.

As despesas com investimento diminuíram. Muitas das obras prometidas não foram executadas e a relatório do Plano de Atividades enumera uma meia dúzia de pequenos investimentos nas freguesias que comparados com a lista prometida no Plano para 2019 revela bem a falta de compromisso e de eficácia da gestão do Executivo.

Página 67 do relatório de prestação de contas:

- A análise destes rácios indicia, quando comparados ao ano anterior, uma evolução de crescimento nos diversos rácios das despesas correntes e decréscimos nas despesas de

capital, quando comparado com o ano anterior. Este fenómeno justifica-se essencialmente pelo decréscimo das despesas de investimento.

Se tivermos atentos a que nos Impostos diretos (IMI, IUC e IMT) a autarquia arrecadou quase 4 milhões de euros e que em taxas multas e outras penalidades quase 1 milhão de euros, podemos afirmar que os munícipes têm contribuído com bastante dinheiro em impostos e taxas que para sustentar uma estratégia que está a levar o concelho para o caminho errado. O caminho do despesismo em despesa corrente e de um fraco investimento nos meios essenciais para o dotar das infraestruturas de que de facto necessita e o colocará no caminho do futuro que todos merecemos.

3.1.1 – Execução da Receita Corrente

Unidade: Euros

Designação	2019		2018		Variação	Taxa de Var.
	Valor	%	Valor	%	Valor	%
Receitas Correntes	**14.923.759,46**	**102,6**	**14.007.599,94**	**100,6**	**916.159,52**	**6,5**
01 Impostos diretos	3.830.611,51	113,2	3.619.059,54	109,0	211.551,97	5,8
02 Impostos indiretos	90.550,53	122,1	73.464,70	101,4	17.085,83	23,3
04 Taxas, multas e out. penal.	853.777,14	102,0	774.597,95	97,6	79.179,19	10,2
05 Rendimentos propriedade	609.822,76	100,2	600.503,14	96,8	9.319,62	1,6
06 Transferências correntes	7.789.031,34	98,3	7.300.609,97	97,6	488.421,37	6,7

Em conclusão, o relatório do plano de atividades e prestação de contas do ano de 2019 revela uma gestão irresponsável, onde o planeamento não existe e onde o que é assumido nem sempre é cumprido. É um documento, claro, neste aspeto e técnico e por isso nos abstemos.

Os vereadores do Partido Socialista

Ponto Três (20`):

Proposta da Câmara Municipal para apreciação e votação do relatório de gestão e prestação de contas do exercício de 2019, com anexação dos relatórios de contas das entidades nas quais a autarquia exerce posição dominante (EPAVE E.M. – também para efeitos do preceituado na Lei 50/2012, de 31 de agosto).

DELIBERAÇÃO:

A Favor: _____ (votos)

Contra: _____ (votos)

Abstenção: _____ (votos)

Ponto Nove

Proposta do presidente da câmara para apreciação e votação do relatório de gestão e prestação de contas do exercício de 2019, com anexação dos relatórios de contas das entidades nas quais a autarquia exerce posição dominante (EPAVE E.M. – também para efeitos do preceituado na Lei 50/2012, de 31 de agosto), para efeitos de apresentação à assembleia municipal, para respetiva votação.

PÓVOA
DE LANHOSO
Município

RELATÓRIO E DOCUMENTOS DE PRESTAÇÃO DE CONTAS

2019

PÓVOA DE LANHOSO Município

ÍNDICE

Preâmbulo 2

RELATÓRIO DE ATIVIDADES 5

Desenvolvimento Social e Promoção da Saúde 6

Desenvolvimento Económico e Turismo 11

Educação 15

Desenvolvimento Sustentável e Eficiência Energética 21

Juventude e Desporto 25

Dinamização Cultural 31

Coesão Territorial e Mobilidade 41

PRESTAÇÃO DE CONTAS 44

Preâmbulo

A prestação de contas avalia, essencialmente, a capacidade da equipa de gestão em executar aquilo que planeou. Avalia também a situação financeira da Autarquia. Isto é, se a mesma está de boa saúde e a cumprir as balizas legais.

O documento que agora submetemos para apreciação e votação revela uma forte capacidade de executar o que assumimos com os Povoenses para 2019 e umas contas equilibradas.

Este é um ano que fica, sem dúvida, na história do concelho. Pelo forte investimento público e privado, pelo crescimento económico, pelas dinâmicas social e culturais, resumindo, pela afirmação da Póvoa de Lanhoso como um concelho onde é bom viver, trabalhar e visitar.

Os documentos financeiros apontam para uma execução média da receita e da despesa de 92% do orçamento aprovado, tendo um valor final médio de 20 milhões de euros.

Este indicador de execução corresponde aos objetivos definidos pelo executivo em dar continuidade ao projeto definido para este segundo ano do mandato.

Importa recordar quais foram os principais objetivos do Plano de Atividades para 2019, citando o documento.

"Um ano que fica marcado pela conclusão das empreitadas dos principais projetos aprovados no âmbito do quadro comunitário e que estão a transformar positivamente a sede do concelho e os seus principais equipamentos. São eles a Escola EB 2/3 Professor Gonçalo Sampaio, a requalificação das redes pedonais da Vila e a conclusão do alargamento da rede de água e saneamento. Se a estes projetos acrescentarmos o prolongamento do Parque do Pontido, a requalificação da Praça Eng. Armando Rodrigues, bem como o novo projeto de requalificação do Campo da Feira, logo se perceberá a transformação que está em curso.

Coesão territorial, com um forte investimento nas freguesias; valorização ambiental, destacando a cobertura total do concelho com iluminação pública mais eficiente; reforço das medidas sociais, com o apoio nos medicamentos e no pagamento das creches; combate ao abandono e insucesso escolares, através da concretização de vários projetos nas escolas; regeneração urbana, através da conclusão das várias empreitadas em curso; e apoio ao associativismo local, destacando os clubes desportivos, marcam estas Grandes Opções do Plano e Orçamento para o ano de 2019".

Fica claro que o concelho segue o caminho de desenvolvimento que todos desejamos, realizando investimento muito importante para a melhoria da qualidade de vida dos Povoenses.

Globalmente foram concretizados projetos em todas as áreas. O alargamento da rede de água e saneamento, bem como o concurso da eficiência energética na iluminação pública, provam as preocupações com o desenvolvimento sustentável.

A requalificação da Escola EB 2/3 Gonçalo Sampaio confirma que não desistimos de requalificar todos os estabelecimentos de ensino.

A regeneração urbana cumpriu a vontade de ter uma sede do concelho moderna, com preocupações na mobilidade pedonal dos cidadãos.

Os concursos superiores a 2 milhões de euros para obras nas freguesias provam a preocupação com a coesão do território.

As novas respostas sociais ao nível do apoio nos medicamentos e nas creches, confirma a marca social deste executivo.

As dinâmicas culturais, recreativas e desportivas contribuem para o envolvimento de toda a comunidade e para a afirmação externa deste território.

A preocupação com os nossos jovens que é transversal a todos os pelouros, induz que este concelho tem muito futuro.

Dissemos por várias vezes ao longo do ano que a Póvoa de Lanhoso atravessava um momento muito positivo, de prosperidade e crescimento, com forte investimento público e com a afirmação do sector privado.

A redução drástica dos indicadores de desemprego foi sempre um sinal de que todos os sectores económicos estavam a crescer, tendo para isso contribuído o esforço dos empresários locais e o empenho da sua Autarquia.

Infelizmente, à data da elaboração deste relatório, estamos confrontados com uma pandemia mundial que trará consequências muito negativas.

A Autarquia fez o trabalho que lhe competia e continuará empenhadíssima em minimizar os efeitos de um vírus que a todos deixou em suspenso.

Na certeza que se todos dermos o nosso contributo, mais rapidamente ultrapassaremos as dificuldades.

O executivo municipal

PÓVOA DE LANHOSO
Município

RELATÓRIO DE ATIVIDADES

Desenvolvimento Social e Promoção da Saúde

A renovação sucessiva do reconhecimento como Autarquia + Familiarmente Responsável pelo Observatório da Associação das Famílias Numerosas é uma responsabilidade acrescida, mas é também a validação da estratégia que temos seguido nos nossos mandatos de governação.

Centrar a ação da Autarquia na pessoa e nos seus problemas permitiu identificar carências e preparar respostas. Tem sido assim ao longo deste percurso, acrescentando anualmente respostas que se considerem necessárias.

O enquadramento económico, com substancial melhoria dos indicadores de emprego, veio "aliviar" um pouco a pressão social em respostas básicas.
O emprego é a melhor medida para os problemas de dificuldade e carência económica.
A Autarquia tem trabalhado fortemente nesta área para dar um contributo para a melhoria do ambiente social através das dinâmicas empresariais, bem como nas outras vertentes da intervenção social.

De destacar, em 2019, o cumprimento de dois compromissos assumidos para o mandato 2017/2021. **Uma resposta ao nível do apoio nos medicamentos e uma resposta para os jovens casais ao nível da comparticipação nos custos com as creches.**

Respostas essas que tiveram muita adesão, representando um contributo fundamental para a melhoria da qualidade de vida dos Povoenses com doenças crónicas e com dificuldades em suportar os custos com medicação, bem como um incentivo à natalidade e à fixação dos jovens casais no concelho.

No âmbito da intervenção dos **Serviços Sociais e Saúde**, dando cumprimento ao plano definido, a intervenção social assenta no princípio do trabalho em articulação com respostas e projetos, tendo por base a justiça social e a responsabilidade social.
A intervenção sociofamiliar efetua-se através do acompanhamento social a indivíduos e/ou famílias, definindo estratégias de atuação que visem promover a melhoria das condições de vida.
Assim sendo, no âmbito do **Programa Póvoa Solidária**, a intervenção social do Município mantém a continuidade de apoios, por forma a melhorar a qualidade de vida das famílias e da comunidade, consubstanciado nos seguintes serviços:

- Atendimento de âmbito social à população;
- Acompanhamento a indivíduos e/ou famílias;
- Estabelecimento de parcerias no âmbito do Núcleo Local de Inserção;
- Aplicação de apoios económicos de âmbito social através de celebração de protocolo com o Instituto da Segurança Social;
- Articulação institucional;
- Disponibilização de apoio psicológico – realização de acompanhamento de crianças, jovens, adultos e idosos em situação de carência em termos de apoio;

Em 2019:

a) Cerca de 340 agregados familiares foram atendidos no âmbito do SAAS;
b) Por rúbrica, os apoios económicos tiveram maior enfâse nas questões de habitação, com um total de 22 apoios;
c) Cerca de 150 famílias foram encaminhadas para apoios da Loja Social (bens alimentares, vestuário e calçado);
d) Cerca de 70 pessoas foram acompanhadas pelo apoio de psicologia.

De salientar o apoio de primeira linha e de proximidade promovido pela Autarquia, destacando-se a **Loja Social**, com apoios ao nível das necessidades mais básicas como alimentação, vestuário e mobiliários, de entre outras.
No programa **Família+,** destacamos o **Programa NaturaLanhoso**, projeto que surgiu em 2013 e que se avalia como sendo de grande sucesso dado que tem duas vertentes de apoio. Por um lado, o apoio a famílias que numa fase de aumento do número de elementos do agregado familiar contam com apoio económico a este nível; por outro lado, tem sido um incentivo ao consumo no comércio local, uma medida que promove a natalidade no concelho.

Em 2019, este apoio beneficiou 122 crianças.

No apoio às famílias, destacamos **o Apoio à Renda,** que continua a ser procurado por estratos sociais desfavorecidos e com dificuldade no cumprimento do compromisso deste encargo.

Em 2019, foram apoiadas 70 famílias.

Uma outra resposta, a que o Município continua a dar grande destaque, é o Programa **Viver +** com a colocação de munícipes em diferentes contextos de atividade municipal. Configura-se como um programa provisório e transitório, que se destina a apoiar famílias em situação de vulnerabilidade, apoiando-as até ao momento de serem integradas em contextos de trabalho/emprego.
A saúde é uma área transversal a todos os escalões etários e a todos os públicos. Assim, a Autarquia tem vindo a apostar nesta área estratégica, tendo visto o seu investimento reconhecido através da integração na Rede Portuguesa de Municípios Saudáveis.
Como existem famílias com uma despesa elevada ao nível de gastos com saúde devido a doenças crónicas, a Autarquia implementou, este ano, o Programa de **Apoio ao Medicamento**, que apoiou, em 2019, 30 pessoas.

Ainda no âmbito da saúde, sobretudo **da saúde mental**, destaca-se o serviço de **atendimento psicológico** proporcionado pelo Município.
Desde o seu início, em junho de 2017, foram acompanhados em atendimento psicológico 71 processos, 39 dos quais abertos durante o ano de 2019.
Neste serviço, no ano de 2019, foram ainda realizados 534 atendimentos individuais, o que revela a importância de termos uma resposta eficaz ao nível social.
A melhoria do ambiente económico a que o concelho assiste, especialmente com a diminuição da taxa de desemprego, tem reflexos muito positivos do ponto de vista da intervenção social, pois sentiu-se uma diminuição das carências por situação de desemprego.

Estas duas áreas estão muito interligadas, por isso, sempre defendemos que a promoção do desenvolvimento económico do concelho é prioritária, pelos seus reflexos positivos em toda a sociedade.

No ano de 2019, realizou-se **II Semana da Saúde & Qualidade de Vida,** no Parque do Pontido. Um evento que tem ganhado notoriedade e adesão, pretendendo ser um momento de afirmação dos agentes de saúde e qualidade de vida do concelho.

Participaram 30 entidades, das quais 27 com representação em stand e três com intervenção apenas em palestra.
Há ainda a destacar a presença de cerca de 1500 visitantes (crianças, idosos, instituições e população em geral).
Foi administrado Inquérito de Avaliação do Evento às entidades participantes, sendo que 100% dos respondentes manifestaram intenção de voltar a integrar uma nova edição. Quanto à utilidade da participação no evento, 73,3% dos respondentes situaram a sua avaliação entre o Grau 7 e o Grau 10 numa escala de 0-10.

De seguida, damos conta das ações mais relevantes, em 2019.

Sessão de Colheita de Sangue - a sensibilização para a dádiva de sangue é uma das componentes da intervenção neste eixo, sendo muito importante este apoio das Autarquias para o Instituto Português de Sangue e da Transplantação.

Neste âmbito, foram registadas 41 inscrições e 23 colheitas.

"Café Memória Faz-se à Estrada" – sessão realizada em parceria com a Associação Alzheimer Portugal, no Theatro Club. Esta sessão teve como objetivo principal esclarecer e tirar dúvidas sobre a problemática junto de pessoas da comunidade que vivam de perto com esta realidade.
Cerca de 50 pessoas participaram na sessão, que foi avaliada de forma muito positiva pela Associação Alzheimer Portugal.

Conferência "A Autonomia e a Dignidade na velhice: a importância dos idosos nas nossas vidas" – dinamizada pela Comissão de Proteção ao Idoso (CPI).

Programa Seniores Ativos e Intervenção com Idosos - visa promover a qualidade de vida psicossocial dos idosos e atenuar as situações de isolamento e procurar responder às necessidades específicas.
Assim sendo, o Município demostra especial atenção às pessoas idosas, procurando desenvolver atividades entre utentes da Rede de Centros de Convívio e das IPSS's:

- Carnaval – participação de 330 idosos;
- Missa campal - mês de Maria - participação de 400 idosos;
- Arraial Minhoto – participação de 483 idosos;
- Olimpíadas Seniores - participação de 244 idosos;
- Almoço de Natal – participação de 517 idosos.

I Seminário de Apresentação de Resultados do Provedor do Idoso – com a participação de 120 pessoas, destinou-se a dar a conhecer o trabalho desenvolvido ao longo do primeiro ano de atividade.
No primeiro dia de atendimento após a realização deste Seminário, surgiram cinco novos casos.
A Comissão de Proteção ao Idoso (CPI) avaliou como "excelente" esta iniciativa, tendo deixado por escrito, em email recebido no dia 28.02.2019, o seguinte: *"1º - A cerimónia foi muito bem organizada e teve muita participação do público sénior. 2º - A apresentação dos resultados foi clara, concisa e muito bem descriminada nos seus tópicos relevantes. 3º - A pessoa do Sr. Provedor é notoriamente respeitada, apreciada e acarinhada. 4º - É evidente o apoio do Município ao bom exercício da função do Provedor, conferindo-lhe eficácia e autoridade. 5º - A plataforma de ligação entre as necessidades dos idosos e as respostas das entidades está a ser cabalmente conseguida pelo Sr. Provedor. 6º - O Provedor do Idoso apresenta-se como um elemento de ligação à Autarquia, designadamente assegurando a representatividade da população na definição das suas políticas para o envelhecimento. 7º - Os objetivos pretendidos com a celebração do protocolo de cooperação entre a Comissão de Proteção ao Idoso e a Câmara Municipal da Póvoa de Lanhoso e que conduziu à implementação do Provedor do Idoso estão a ser prosseguidos".*

O Provedor do Idoso colaborou no **Projeto SHARE Portugal**. O estudo SHARE é sobre Envelhecimento, Saúde e Reforma na Europa e, em Portugal, é coordenado pela Universidade do Minho e pela Universidade Nova de Lisboa.
Neste âmbito, foram realizadas 30 entrevistas a pessoas com 50 ou mais anos residentes no concelho da Póvoa de Lanhoso.

A **Rede de Centros de Convívio** continua a ser uma aposta no trabalho desenvolvido ao nível da 3ª idade. A qualidade de vida dos seniores é uma prioridade, assim sendo, estamos sempre atentos às necessidades deste grupo alvo, ao qual procuramos proporcionar momentos de lazer com qualidade nas várias vertentes: física, intelectual e social.
Ainda dentro desta área, e uma vez que se constata que os utentes dos Centros de Convívio são um público sénior diferente, dada a sua autonomia, realizaram-se atividades específicas, em que participaram de forma ativa cerca de 160 pessoas, das quais salientamos as seguintes:

- Dança;
- Música;
- Ginástica geriátrica;
- Circuito geriátrico;
- Passeios à praia, aos Açores e a Santiago de Compostela, de entre outros.

No âmbito da **Rede Social, que** visa a articulação e congregação de esforços baseados na adesão por parte das Autarquias e entidades publicas ou privadas com vista à erradicação da pobreza e da exclusão social, promovendo o desenvolvimento social, pretende-se fomentar a formação de uma consciência coletiva dos problemas sociais e contribuir para a ativação dos meios e agentes de resposta e para a otimização possível dos meios de ação locais.

Neste sentido, o trabalho desenvolvido, traduz-se no seguinte:

- Apoio ao Conselho Local de Ação Social;
- Articulação com as entidades parceiras;
- Sistema de informação e comunicação;
- Representação na Plataforma Supraconcelhia do Ave;
- Articulação com a Segurança Social e com a CIM do Ave na planificação e operacionalização de projetos supraconcelhios.



Desenvolvimento Económico e Turismo

O ano de 2019 ficou marcado por uma redução do número de desempregados povoenses, inscritos no IEFP, que nos remeteu para números de há 15 anos atrás e nos colocou em destaque ao nível do distrito. Estes resultados foram o reflexo do trabalho desenvolvido ao nível da captação e acompanhamento dos investidores/empresas por parte da Autarquia, através do seu Gabinete para a Promoção do Desenvolvimento Económico, a par de um bom desempenho da economia.

As entidades parceiras do Município apoiaram-nos neste trabalho de proximidade, dando respostas às necessidades identificadas pelas empresas ao nível da capacitação dos seus recursos humanos, ao nível da identificação de novos mercados e novos canais para a inovação dos seus processos produtivos. Foram dinamizadas diversas ações com a Associação Comercial de Braga, IEFP, Minho Export, Sol do Ave, projeto ASA, grupo BNI BEST, de entre outros, que permitiram envolver cerca de uma centena de empresas/empreendedores.

O apoio a desempregados (jovens e outros) que pretenderam alterar a sua condição foi possibilitada através do recurso a um conjunto de instrumentos de promoção do empreendedorismo e através de apoios à criação de empresas e do próprio emprego do IEFP.

Ao nível do empreendedorismo jovem, fomos referência, nomeadamente através da participação no Dicionário de Empreendedorismo, apresentado no Porto Business School e na participação no Seminário Internacional de Empreendedorismo, que decorreu em Machico. A organização de meetings e momentos de capacitação para jovens desempregados foram proporcionados através do projeto ASA e a capacitação de técnicos do concelho foi também possibilitada através do bootcamp com o IES – Social Business School.

A afirmação da Póvoa de Lanhoso como destino turístico está materializada nos indicadores de visitas aos principais pontos de interesse concelhio. O recorde de visitas ao Castelo de Lanhoso ou à DiverLanhoso revelam um crescimento gradual do turismo e das suas atividades conexas.

A Autarquia cumpre o seu papel de ser agente dinamizador deste importante sector, contribuindo com fortes investimentos na requalificação do espaço público e através da dinamização de atividades culturais e recreativas geradoras de dinâmicas e da participação em eventos de relevo.

Participação em Feiras e ações de promoção
No ano de 2019, os serviços de Turismo participaram numa Feira de amplitude nacional e numa de dimensão regional e em três ações de promoção em parceira com a Entidade Regional de Turismo do Porto e Norte de Portugal.

- Bolsa de Turismo de Lisboa (BTL) – Participação em representação do Município, no sentido da Estratégia Promocional da TPNP, Entidade Regional, ao abrigo da participação do consórcio Minho In, articulado intermunicipalmente com a CIM do Ave.
Apresentação de trabalho ao vivo da arte da filigrana, representada pela oficina de Inês Barbosa.
Responsabilidade logística na visita dos empreendimentos turísticos do concelho ao evento.

- Vinho Verde Fest de Braga
De 31 de maio a 2 de junho, o Município fez-se representar no certame de promoção vitivinícola. Esta ação contou com a participação dos produtores locais interessados, numa representação assegurada pelos serviços do turismo.

- Ações de promoção em parceria com a ERTPNP:
- I Conferência Preparatória de Brasileiros no Mundo – Maia
- Internacional Conference of Tourism – Braga (Bom Jesus)
- Congresso Nacional de Hotelaria e Turismo – Viana do Castelo

Mercado da Terra
O mercado da Terra, que acontece desde maio de 2009, é uma iniciativa que visa a promoção dos produtos locais e de artesanato. No ano de 2019, a iniciativa decorreu pelo período de seis meses, com uma nova dinâmica e edições temáticas:

4 de abril - Mercado da Páscoa
12 de maio - Mercado das Flores
09 de junho (adiado para 16 de junho) - Mercado dos Santos Populares
14 de julho - Mercado de Verão
11 de agosto - Mercado do Emigrante
08 de dezembro - Mercado de Natal

Esta iniciativa decorreu na Praça Engº Armando Rodrigues, no segundo domingo de cada mês. A participação tem-se mantido constante e corresponde à lotação máxima prevista pela logística, ou seja, 26 participantes.

Concurso de Fotografia
"Olho, Lente e Coração – Um Olhar sobre as Riquezas das Terras de Lanhoso" é como se designou o Concurso Municipal de Fotografia, que a Câmara Municipal promoveu desde o início de janeiro até ao dia 15 de outubro de 2019.

Fins-de-semana gastronómicos – Coisas Nossas à Mesa
Esta iniciativa integra-se num conjunto de atividades de promoção das qualidades turísticas da gastronomia local, aliadas a outras áreas de relevância cultural e patrimonial. Neste sentido, os serviços prepararam os seguintes fins-de-semana gastronómicos:

- 23 e 24 de fevereiro – Cozido à Portuguesa
- 15 a 17 de março – Cabrito à S. José
- 26 a 28 de abril – Petiscos Tradicionais
- 10 a 12 de maio – Senhor Bacalhau
- 31 de agosto e 1 e 2 de setembro – Bife à Romaria
- 21 e 22 de setembro – Massa à Lavrador
- 8 a 10 de novembro – Papas de Sarrabulho & Rojões

Restaurantes aderentes: Abba, Avenida, Bira à Portuguesa, Cantinho das Eiras, Casa de Pasto Cardoso, Churrascaria o Pereira, Fundão, Habemus Lanhoso, Montenegro, Narsicu´s, O Calva, O Vítor, Panorâmico, Sabores do Campo, Taberna da Aurora, O Trancoso e Velho Minho.

Modalanhoso Verão 2019
No evento-marca da Póvoa de Lanhoso, o Modalanhoso Verão 2019 voltou a contar com uma assistência de milhares. Numa organização pela Câmara Municipal, com a participação de cerca de 100 jovens "modelos" do concelho, o Modalanhoso voltou a ser montra a cerca de quatro dezenas de lojas que puderam assim divulgar a sua oferta, quer em termos de produtos, quer em termos de prestação de serviço.

Noite de Magia no Pontão
O Parque de Lazer do Pontão, em Sobradelo da Goma, foi palco de uma noite mágica, no dia 10 de agosto. O principal objetivo desta ação foi a decentralização de atividades com vista à valorização de recursos turísticos do concelho.

Moda d'Ouro
Iniciativa complementar ao Modalanhoso, marcou presença no fantástico cenário da Praia Fluvial de Verim, em Santo Emilião e em Taíde. Mais uma vez, proporcionou momentos de glamour. Esta iniciativa visa descentralizar os eventos de índole turística, valorizando recursos turísticos do concelho. Tem ainda cumprindo com o propósito de preparar o evento Modalanhoso, quer em termos de participação de lojas e preparação dos respetivos quadros, quer na preparação dos jovens modelos, num processo de aumento de confiança.

Comemorações do Dia Mundial do Turismo
Para assinalar o Dia Mundial do Turismo, os serviços possibilitaram visitas gratuitas ao núcleo museológico do Castelo de Lanhoso e visitas guiadas à Sala de Interpretação da Filigrana. Também foi preparado um programa de dois dias, que previa a participação, aos interessados, nas vindimas numa quinta de vinhos do concelho.

ModaLanhoso Zurique
A cidade de Zurique, na Suíça, recebeu a primeira edição do ModaLanhoso junto da comunidade povoense emigrante, no dia 23 de novembro.
Tratou-se de uma organização da Comissão de Festas de S. Paio de Brunhais em colaboração com o Município da Póvoa de Lanhoso. Através da moda e numa iniciativa que visou a promoção do comércio local junto desta importante comunidade povoense no estrangeiro, esta passerelle em Zurique foi palco de uma verdadeira festa povoense. Divulgar a oferta de produtos e serviços do comércio local, nas áreas têxtil, calçado e acessórios, com especial relevo para os artigos em filigrana; valorizar e promover a área da moda do concelho além-fronteiras; captar talentos e incutir o gosto pela moda; e estreitar laços e fomentar as sinergias com a comunidade povoense emigrante foram os objetivos desta iniciativa. Participaram 92 modelos e cerca de duas dezenas de lojas e criadores.

18ª Edição de "Garfe - Aldeia dos Presépios"
Os serviços de Turismo prestaram apoio na divulgação e dinamização da iniciativa. Foi elaborado material promocional e difusão dos materiais promocionais. Elaborou-se a habitual programação cultural complementar à iniciativa (inauguração da iniciativa, concertos na igreja e Feira da Aldeia dos Presépios).

Registo de visitas Posto de Turismo
O Posto de Turismo é também um ponto de apoio a quem não conhece a Póvoa de Lanhoso. Em 2019, foi procurado por perto de 2050 pessoas.

Educação

A intervenção do Município nesta área fundamental para o desenvolvimento social do nosso concelho é transversal e, muitas vezes, extravasa as competências da Autarquia.
É exemplo a recente obra de **requalificação da Escola EB 2/3 Gonçalo Sampaio**. A necessidade urgente de melhorar as condições físicas desta escola, em especial da substituição das suas coberturas em fibrocimento, bem como o arrastar no tempo da decisão da tutela, levou a que a Autarquia assumisse a realização da empreitada e comparticipado financeiramente no projeto.

A intervenção realizada marcou o ano de 2019 ao nível da melhoria dos equipamentos escolares, sendo o resultado final desta obra elogiado pela comunidade escolar.
Desta forma, a Autarquia cumpre a ambição de requalificar todos os estabelecimentos de ensino do concelho, estando em curso projetos e candidaturas para intervir nos dois equipamentos identificados como prioritários – a Escola Secundária e a EPAVE.

A estratégia seguida tem assentado em duas vertentes claras. Melhorar as condições físicas e acrescentar projetos que reforcem os programas pedagógicos, sempre com o objetivo de incentivar o sucesso escolar.
Estratégia essa que assenta no princípio basilar de que nenhum aluno do concelho pode ser excluído do acesso ao ensino por carência económica. Por isso, a Autarquia não poupa nas respostas de ação social escolar, como são exemplo as Bolsas de Estudo e a generalização do acesso aos manuais e material escolar.

Este ano fica também marcado pelo cumprimento de mais um dos compromissos que assumimos para o mandato. O programa **PóvoaCresce** veio permitir um apoio importante aos jovens casais ao nível dos custos com a creche dos seus filhos.

O **Plano Integrado e Inovador de Combate ao Insucesso Escolar** teve continuidade no decorrer de 2019, em ambos os Agrupamentos de Escolas do concelho, através da execução das várias operações intermunicipais e municipais:

- Plataforma Mais Cidadania;
- Hypatiamat;
- Ter Ideias Para Mudar o Mundo;
- Escolas Empreendedoras In.Ave;
- Salas de Aula do Futuro;
- Educação Parental (capacitação);
- Acompanhamento do PIICIE do Ave;
- Equipa Multidisciplinar – Team4School.

Relembramos que o principal objetivo do PIICIE do Ave é facilitar o acesso às escolas de abordagens inovadoras ao nível das práticas educativas, reforçando assim, as competências nucleares e essenciais no percurso educativo dos nossos alunos e promovendo o seu sucesso educativo.
Ao longo deste período de execução, em termos quantitativos e de acordo com o que tem sido monitorizado, verifica-se que de forma transversal o Hypatiamat é o projeto que mais contribui para a melhoria do sucesso escolar. Já ao nível qualitativo, destacamos os

projetos Ter Ideias para Mudar o Mundo e Escolas Empreendedoras In.Ave pelo número de parcerias ativas que envolve na sua dinamização. No entanto, em termos de impacto não podemos deixar de mencionar que o PIICIE do Ave tem permitido acrescentar valor ao trabalho desenvolvido pelos Municípios e diversos parceiros envolvidos ao nível da educação, fomentando sinergias e alargando redes de trabalho e articulação

A criação de cinco **Salas de Aula do Futuro** destacou-se no ano de 2019, no âmbito do PIICIE do Ave, na medida em que o nosso concelho, no que se refere ao 1.º ciclo, viu cinco espaços serem transformados em ambientes educativos inovadores, espaços dotados de novos equipamentos tecnológicos, que ajudam as escolas na implementação de um novo conceito, em contexto de sala de aula, que conjuga a pedagogia e a tecnologia, enquanto elementos chave para a promoção do sucesso escolar.

A Equipa Multidisciplinar **Team4school** é a única operação municipal no nosso concelho que alargou em 2019 a sua intervenção a ambos os Agrupamentos de Escolas e possibilitou a intervenção ao nível do **envolvimento e motivação escolar** dos alunos, com uma grande adesão na ação dos jogos de tabuleiro. A Equipa Multidisciplinar desenvolveu também a sua ação no âmbito da **intervenção familiar, do apoio social, das ações de educação parental e também** das **competências socio emocionais com a aplicação do Programa de Experiências Positivas para Crianças e Jovens (PEP-CJ) numa turma da Escola Básica Integrada do Ave**, em parceria com a Universidade do Minho.

Não podemos deixar de referir as reuniões quinzenais efetuadas entre os diversos técnicos que constituem a equipa multidisciplinar e os diretores de turma do Agrupamento de Escolas Gonçalo Sampaio, enquanto um momento de reflexão conjunta para o melhor desenho das diversas estratégias a adotar com alunos/famílias referenciados pela escola devido às diversas problemáticas associadas.

Esta operação permitiu, em 2019, conforme estipulado, a capacitação dos técnicos afetos à mesma para garantir que se trata de uma equipa motivada, que trabalha de forma articulada e em rede por forma a responder ao desafio de inovar em contexto escolar, de promover o sucesso escolar e de prevenir o abandono escolar.

Uma nota para destacar o papel dos Agrupamentos Escolares. É com eles que a Autarquia reflete e articula todas as respostas, sendo o seu trabalho fundamental para que os nossos alunos tenham um ensino de qualidade. Um trabalho de rede e parceria que tem dado frutos muito positivos.

O **Gabinete para a Parentalidade** afirmou-se em 2019 como uma resposta vocacionada para apoiar os pais e as mães a responder aos desafios com que se confrontam e proporcionar contextos de promoção de uma parentalidade positiva, disponibilizando um serviço gratuito de orientação, aconselhamento psicológico e psicopedagógico, bem como de aconselhamento familiar e parental, desenvolvendo a sua atividade de forma articulada com as demais instâncias do concelho.

No âmbito da sua atuação em 2019, o Gabinete da Parentalidade promoveu Formação Parental nos dois Agrupamentos de escolas do concelho. Assim, dinamizou o Programa **"Mais Família, Mais Criança"**, para pais de crianças até aos 9 anos de idade, a um grupo de oito elementos, em horário pós-laboral, na sede do Agrupamento de Escolas Gonçalo Sampaio.

Dinamizou ainda o Programa **"Mais Família, Mais Jovem"**, para pais de jovens dos 10 aos 16 anos de idade, a um grupo de oito pessoas, na Escola Básica do Ave, em horário pós-laboral.

Os programas parentais efetuados foram alvo de avaliação, sessão a sessão, no que se refere à satisfação dos participantes em relação a diferentes parâmetros das mesmas, nomeadamente, ao nível da adequação/qualidade dos espaço, dos conteúdos, dos dinamizadores e dos materiais disponibilizados, tendo-se concluído pela análise da mesma que as sessões foram avaliadas sempre de forma muito positiva.

Considerada como uma boa prática no quadro da Comunidade Intermunicipal do Ave e no âmbito da CPCJ e do Núcleo de Apoio a Crianças e Jovens em Risco, a experiência acumulada de mais de uma década que a Câmara Municipal apresenta em matéria de formação parental, é frequentemente solicitada a partilha dessa mesma experiência em diversas iniciativas dinamizadas em vários Municípios que pretendem desenvolver práticas similares, tendo o Município da Póvoa de Lanhoso estado representado, no último ano, em seminários e workshops promovidos pelo NACJ do Hospital de Braga, CIM do Tâmega e Sousa, em Amarante, CIM do Douro, em Tarouca e no Instituto Politécnico de Viana do Castelo, a convite da CIM do Alto Minho.
O Gabinete da Parentalidade promoveu no dia 30 de maio, no Theatro Club, a realização de um workshop dirigido à comunidade, alusivo à comemoração do Dia Internacional da Família", denominado "As Famílias no Séc. XXI - Desafios e Respostas", tendo como objetivo identificar e debater os principais problemas que a instituição Família, na sua multitude de formatos, enfrenta na atualidade, bem como apresentar algumas respostas e programas disponíveis na comunidade ao nível da parentalidade.

Os programas internacionais **"Cidades Educadoras"** da Asociación Internacional de Ciudades Educadoras e **"Cidade Amiga das Crianças"** da UNICEF, do qual o Município recebeu o reconhecimento para o triénio 2019-2022, evidenciam a aposta do mesmo na Educação e no desenvolvimento pessoal de cidadãos e cidadãs livres, participativos e responsáveis. O programa "Cidades Educadoras" é baseado em três princípios fundamentais – O direito a uma cidade educadora; O compromisso da cidade; e o Serviço integral das pessoas. No âmbito deste projeto, em 2019, a Autarquia envolveu-se através da partilha de boas práticas com artigos publicados nas quatro newsletters na Rede Territorial Portuguesa das Cidades Educadoras; fez-se representar em dois fóruns nacionais e promoveu uma iniciativa que objetivou assinalar o Dia Internacional da Cidade Educadora, reproduzindo o seu hino.
O programa "Cidade Amiga das Crianças" assenta em quatro princípios estabelecidos para o concelho da Póvoa de Lanhoso: 1) Município e Programas Municipais destinados às Crianças e suas famílias; 2) Educação e Família; 3) Representação Social da Infância e participação das Crianças e Jovens na vida do seu Município; e 4) *Bullying* e Igualdade de Género. No âmbito deste programa, de entre outras iniciativas, destaca-se a que colocou as crianças no papel de "Presidente da Câmara". Nesta ação, foi dada a oportunidade às crianças de darem o seu contributo para que a Póvoa de Lanhoso se possa tornar um Município (aos seus olhos e no seu entendimento), mais feliz e perfeito.

Consubstanciada a estratégia do Município para a área da Educação, o **SIGO - Serviço para a Promoção da Igualdade de Género e de Oportunidades**, mantém a sua atuação na vertente interventiva e preventiva.
Reunindo sinergias das 15 entidades parceiras de âmbito local, regional e nacional, na primeira vertente, a interventiva, direciona a sua atuação no apoio, informação, acompanhamento e encaminhamento de vítimas de violência doméstica e de género e seus familiares diretos. Nesta intervenção, em 2019, foram acompanhadas 63 pessoas

vítimas de violência nas relações de intimidade, nomeadamente 50 do sexo feminino e 13 do sexo masculino, que resultaram em dois encaminhamentos para a resposta de Casa de Abrigo e vários para outras respostas, como por exemplo o apoio psicológico e psiquiátrico. O acolhimento de emergência é um dos mecanismos regularmente acionados, objetivando acautelar a segurança das vítimas e, muitas vezes, dos seus filhos e filhas.
A outra vertente do SIGO, a preventiva, traduz-se na realização permanente de atividades direcionadas a um vasto leque de público e temáticas, das quais se destaca a Violência Doméstica e de Género; a Igualdade de Género e Oportunidades; a Mutilação Genital Feminina; o *Bullying* e *Cyberbullying*; o Tráfico de Seres Humanos; os Refugiados; a Deficiência; a Discriminação Racial e os Direitos Humanos. Esta ações que visam informar e sensibilizar as pessoas para a importância dos relacionamentos saudáveis e da intervenção cívica ativa e responsável, da cidadania ativa, do comportamento inclusivo, no qual é feito o apelo ao respeito e aceitação da diferença, promovendo a igualdade e a diversidade. Nesta vertente, o trabalho realizado incide desde logo ao nível das crianças a frequentar o ensino pré-escolar. Todavia, não descurando qualquer faixa etária e/ou atividade profissional, são promovidas iniciativas e projetos destinados a grupos profissionais e públicos com idades que vão até às camadas seniores a frequentar Centros de Convívio e centros de dia. Com uma grande dinâmica, poderemos destacar as aulas de Cidadania realizadas na Universidade Sénior do Rotary Club da Póvoa de Lanhoso; os encontros intergeracionais; o projeto pioneiro no país designado por "Igualdade, Cidadania e Direitos Humanos"; ou a iniciativa que se designou por Semana Municipal dos Direitos Humanos, que, em parceria com o pelouro da Juventude, pela primeira vez foi promovida. Nesta vertente, em 2019, foram promovidas 81 iniciativas que chegaram a 2777 pessoas, 1117 do sexo masculino e 1660 do sexo feminino. A prevenção reveste-se de uma importância fundamental, objetivando, pela via da educação e reeducação das/os povoenses, construir, de facto, um território mais justo, inclusivo e respeitador dos Direitos Fundamentais e Humanos.

No âmbito da **Modalidade Alargada da Comissão de Proteção de Crianças e Jovens**, convém referir a atual vigência do Tecer a Prevenção - Plano Local Estratégico de Promoção e Proteção dos Direitos das Crianças da Póvoa de Lanhoso (2019-2021), que de forma consertada e com responsabilidades partilhadas, alicerça a sua intervenção em diferentes eixos, complementares na sua ação, que pretendem rentabilizar as diferentes sinergias do território no que à promoção e proteção dos direitos das crianças e jovens diz respeito.
Das várias atividades concretizadas no decorrer do ano de 2019, previstas no Plano Local Estratégico, faz-se de seguida referência àquelas, em que a Comissão assumiu maior protagonismo na sua concretização
No âmbito do Mês (abril) de Prevenção dos Maus Tratos na Infância e através do projeto Educar para o Direito, foram realizadas várias sessões se sensibilização junto de jovens do secundário do Agrupamento de Escolas de Póvoa de Lanhoso, dinamizadas por Paula Varandas, que conta com a parceria do "Fórum Justiça Independente". Com a realização desta ação, pretendeu-se divulgar a Comissão de Proteção junto dos jovens, bem como sensibilizá-los para os seus direitos, nomeadamente habilitar os jovens a conhecerem matérias de natureza criminal e respetivas consequências, bem como lhes mostrar a gravidade de condutas ilícitas e respetivas consequências penais.
Ainda no âmbito das Comemorações do 30.º Aniversário da Convenção dos Direitos das Crianças, realizou-se no dia 20 de novembro de 2019, em associação com o Município, uma cerimónia de atribuição de placas alusivas aos direitos das crianças pelos diferentes

serviços e parceiros concelhios, com o intuito de promover e divulgar os direitos das crianças junto da comunidade, envolvendo responsavelmente as entidades de primeira linha na sua divulgação, nomeadamente na afixação das referidas placas nos seus contextos físicos de intervenção, contribuindo para a mobilização da comunidade em torno da promoção dos direitos e proteção das crianças e jovens.
A realização da IV Gala Solidária pelos Direitos das Crianças, ocorrida em 22 de novembro de 2019, inicialmente prevista para ocorrer no mês (abril) de prevenção dos maus tratos na infância, concretizou-se posteriormente no âmbito das Comemorações do 30.º Aniversário da Convenção dos Direitos das Crianças, tendo como objetivos centrais a sensibilização da comunidade para a importância na defesa e afirmação dos direitos das crianças, assumindo paralelamente um caráter solidário com a recolha e contributo de géneros alimentares para resposta social concelhia/Loja Social, contando com o apoio da comunidade que assistiu ao evento e em particular do donativo do Rotary Club da Póvoa de Lanhoso.

No âmbito da ação social escolar e, para fazer face aos encargos financeiros relacionados com prosseguimento de estudos de jovens inseridos em agregados familiares com parcos recursos económicos, a Autarquia promove a atribuição de **Bolsas de Estudo** para o Ensino Secundário, para o Ensino Superior e para os alunos que frequentam os cursos técnicos superior profissional.
No ano de 2019, que compreende o ano letivo 2019/2020, o Município atribuiu bolsas de estudo a **53 jovens que frequentam o ensino secundário** e **109 bolsas de estudo a alunos que frequentam o ensino superior.**
Também no ano de 2019, entrou em vigor **o Programa PóvoaCresce** que pretende apoiar as famílias no pagamento da mensalidade correspondente à frequência da creche por parte dos respetivos bebés. Este apoio foi atribuído **a 119 famílias.**
No ano de 2019, no âmbito da rede de educação/formação, enquanto plataforma de articulação dos diversos parceiros do território nesta área e tendo por base o **SANQ _ Sistema de Identificação de Necessidades de Qualificações,** foram concertadas ao nível municipal e supramunicipal as ofertas formativas para o ano letivo 2019/2020 ao nível do ensino profissional e CEF do concelho/Ave.
A EPAVE cumpriu o seu papel de escola vocacionada para o ensino profissional, garantindo uma oferta alargada de cursos em estreita ligação com o tecido empresarial.
A Autarquia apresentou, no âmbito do PERU, uma candidatura para requalificar o edifício mais antigo da escola, permitindo em breve a melhoria da sua funcionalidade e conservação.

Desenvolvimento Sustentável e Eficiência Energética

A agenda do desenvolvimento sustentável está a ser plenamente cumprida na Póvoa de Lanhoso.

Os eixos prioritários de intervenção municipal para o mandato estão praticamente todos cumpridos.

O alargamento da rede de água e saneamento, a introdução de equipamentos que melhorem a eficiência energética do património do Município e o fortalecimento da sensibilização ambiental são desideratos alcançados.

Em 2019, foi concluída a empreitada de maior alcance realizada no concelho ao nível do alargamento da rede de água e saneamento. **Foram dez as freguesias que viram aumentadas as redes de condutas** que levam às casas dos povoenses este serviço essencial.

O concurso público para substituir em todo o concelho a **rede de Iluminação Pública para a tecnologia LED** foi lançado e concluído neste ano, estando em fase de obtenção de visto no Tribunal de Contas. Um investimento fundamental e um forte contributo para a redução dos consumos energéticos.

Na vertente da melhoria da eficiência energética dos equipamentos municipais, destacamos a intervenção em curso no **Centro Interpretativo do Carvalho de Calvos**, que, para além de prever uma nova valência – Centro de BTT, está a ser realizada uma intervenção no edifício para o tornar mais amigo do ambiente.

Este Centro focaliza a sua ação, essencialmente, na sensibilização ambiental, realizando um trabalho de proximidade com a comunidade e em especial com as escolas.

Partilhamos, em síntese, a sua atividade.

Centro Interpretativo do Carvalho de Calvos (CICC)

O balanço das atividades desenvolvidas pelo CICC, ao longo do ano 2019, permitiu averiguar que o número de visitantes/participantes foi de 6042 em atividades dinamizadas pelo Centro.

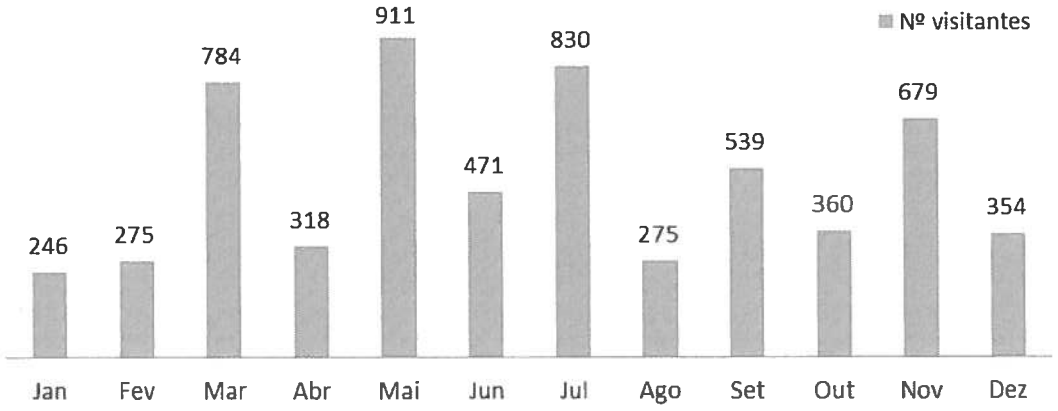

Visitas guiadas

- Divulgação e contemplação do Carvalho de Calvos, das suas características botânicas, da importância da sua preservação, da distinção entre outras espécies semelhantes assim como apresentação do Centro de Interpretação que foi criado com objetivo da educação e sensibilização ambiental motivado pela existência do Carvalho centenário.

- Hortas biológicas centram-se nas vantagens da agricultura biológica, nas técnicas utilizadas, na valorização orgânica através da compostagem, nas rotações das culturas entre outros conteúdos. Nestas hortas, dá-se particular enfâse à integração social, sendo que funcionam como hortas sociais.

- Plantas aromáticas e medicinais (PAM's) destinam-se a valorizar os vários usos domésticos que se podem dar a estas plantas assim como divulgar as suas propriedades aromáticas, medicinais e condimentares.

Atividades técnicas

- Dia da Árvore
  - Reconhecer para proteger as variedades arbóreas.

- Conhecer as Sementes
  - Identificar e corresponder as sementes com as imagens das variadas espécies vegetais que habitualmente consumimos.

- Plantas aromáticas e medicinais
  - Identificar plantas aromáticas e conhecer as suas propriedades medicinais.

- Dia Mundial da Água
  - Aprender dicas para a redução do consumo da água, propriedades da água, experiências no laboratório.

- Dia Mundial da Terra
  - Elaboração de pilhas de compostagem.

- Dia Mundial da Biodiversidade
  - Atividades nas hortas, nas plantas aromáticas e medicinais e reconhecimento das vacas – louras.

- Dia Mundial do Ambiente
  - Atividades técnicas, lúdicas e recreativas no Parque com mensagens de cariz ambiental.

- Propagação por estaca
  - Aproveitar restos de podas para criar novas plantas a partir de propagação por estacas.

- Hortas verticais
  - Construir vasos ecológicos e plantar aromáticas ou hortícolas.

- Hortas escolares
  - Inclusão e participação ativa da comunidade educativa, dinamização de espaços
- estruturais da área escolar, promoção do contacto com a natureza e desenvolvimento de conhecimentos e de gosto pelas práticas agrícolas.

- Alimentação saudável
  - Confecionar alimentos de forma saudável e artesanal recorrendo a produtos naturais.

- Semana da Prevenção do Resíduos
  - Motivar a prevenção e redução de resíduos através de diversas ações.

Atividades lúdicas e pedagógicas
Estas atividades têm sido executadas aquando de outras atividades técnicas ou sempre que solicitada a sua execução.

- Dia do Pai e Dia da Mãe
  Ateliê temático com material reciclado para criar lembranças para dia do Pai e da Mãe.

- Carnaval ecológico
  Ateliê temático com material reciclado.

- Páscoa ecológica
  Ateliê temático com material reciclado. Novas técnicas de tingir e pintar ovos da Páscoa.

- Natal ecológico
  Ateliê de criação de decorações natalícias com reutilização de materiais.

- Dia Internacional da Família
  Usufruto do Parque, jogos intergeracionais.

- Dia Mundial da Criança
  Promoção de atividades com reutilização de materiais para divertir os mais novos.

- Verão Azul
  Dinamização de atividades diversas no Parque Radical do Pontido.

- Residência Artística de EcoArte (3ª edição)
  Reutilização de material orgânico para construção de obras de EcoArte.



COMPOSTOR

Juventude e Desporto

Destaca-se nesta área o trabalho desenvolvido ao nível das políticas de juventude e de desporto. Mas não se pode aferir apenas neste relato as respostas que se direcionam e que melhoram a vida dos nossos jovens. Na educação, na intervenção social, no desenvolvimento sustentável ou ainda na cultura temos respostas muito orientadas para a juventude.

Aqui pretende-se destacar acima de tudo o trabalho de um dos equipamentos municipais com especial sensibilidade para os mais novos – o Espaço Jovem. Pretende-se, ainda, destacar a estratégia para o desporto que tem nos mais novos, sobretudo, participantes.
Destacamos que, em 2018, a Póvoa de Lanhoso aderiu ao programa e à rede dos Municípios Amigos do Desporto, espelhando nesta adesão a importância que damos a esta vertente da intervenção autárquica e a sua relevância na melhoria da qualidade de vida dos cidadãos.

Assim, ao longo de 2019 o Espaço Jovem promoveu um conjunto de atividades/iniciativas que aqui se destacam.

Programa "Férias Ativas" - edições Páscoa, Verão e Natal
Centralizado no Espaço Jovem, o programa municipal Férias Ativas mantém o sucesso a cada edição. Destinando-se a crianças e jovens, entre os 6 e os 16 anos, tem por objetivo apoiar as famílias Povoenses ao proporcionar um programa organizado de carácter educativo, cultural, desportivo e recreativo, nos períodos das diferentes interrupções letivas.
"Férias Ativas" é uma proposta que se vem repetindo nos períodos de férias escolares da Páscoa, Verão e Natal, pensado para permitir que os mais jovens ocupem os seus tempos livres de forma divertida, lúdica e pedagógica e para permitir que os pais e encarregados de educação tenham mais esta alternativa para deixarem os filhos, enquanto estão a trabalhar.
De uma forma geral, quer os participantes quer os seus pais e encarregados de educação mostraram-se agradados com as propostas do "Férias Ativas", mais ainda depois deste programa ter sido distinguido como sendo um campo de férias recomendado pela "Cidadesocial" (plataforma on-line de disponibilização de informações e boas práticas para aumentar o valor de intervenção dos Municípios portugueses nas áreas do desporto, juventude e educação).

Noite da Juventude
Apostou-se na continuidade da Noite da Juventude, conceito este criado graças às parcerias estabelecidas entre o Município e as Associações Juvenis do concelho que, de forma célere e ambiciosa, embarcaram juntos numa atividade que é já uma referência regional e que atrai pessoas de outros concelhos. Conta, neste momento, com cinco edições, em que as expetativas continuam a ser largamente alcançadas, muito graças ao trabalho exaustivo que as associações desenvolveram junto dos munícipes mais jovens quer na divulgação e comunicação, graças também ao Município por todo o apoio prestado e acima de tudo por confiar no bom trabalho desenvolvido muitas vezes de forma

voluntária pelas Associações, com um objetivo comum: o melhor para a Póvoa é sempre o melhor para os povoenses.

"Portugal numa bancada"
O Município da Povoa de Lanhoso, não alheio a esta oportunidade no ano de 2019, participou em quatro edições deste projeto da Federação Portuguesa de Futebol (FPF) e das Associações de Futebol de todo o país, de modo a que representações dos Municípios estivessem presentes nos jogos de qualificação da Seleção Nacional para o Campeonato da Europa 2020.

Workshop "Alimentação saudável – Pequenos almoços" – Nutricionista do Vitória Sport Clube (Tânia Tinoco)
O Espaço Jovem dinamiza com regularidade um conjunto de iniciativas e formações que procuram ir de encontro aos interesses da população de todas as idades e foi o caso deste workshop, que teve lotação esgotada.

Slot Car
O Espaço Jovem em conjunto com o clube Slot de Braga, organizaram esta prova a contar para o Campeonato Regional de Rally Slot 2018..

Semana dos direitos humanos na Apúlia
Integrada no campo de ação do Espaço Jovem, introduzida no já conhecido programa "Férias Ativas", esta iniciativa foi promovida em parceria com o Pelouro da Educação e da Igualdade, no âmbito do SIGO – Serviço para a Promoção da Igualdade de Género e de Oportunidades, realizando-se na Apúlia, de 22 e 26 de julho, ficando os/as jovens e a equipa de monitores/as hospedados no Centro João Paulo II.
Com a Semana para a Promoção dos Direitos Humanos, o Município pretendeu proporcionar bons momentos ou fazer a diferença junto dos/as jovens participantes; confrontá-los com realidades diferentes das suas, levando-os/as assim a refletir sobre os Direitos Humanos e torná-los/as jovens mais atentos com o que se passa ao seu redor e consequentemente mais solidários/as. Temas tão diversos quanto estruturantes e igualmente fraturantes nas Sociedades, foram abordados:

- Igualdade de Género e de Oportunidades;
- Violência,
- Deficiência;
- Pobreza;
- Racismo;
- Emigração/Imigração e Refugiados; e
- Tráfico de Seres Humanos.

Jogos sem Barreiras
Oito equipas, compostas por muitos jovens, participaram na II edição dos Jogos Sem Barreiras, que decorreu no dia 26 de julho de 2019, na Piscina Municipal Descoberta da Póvoa de Lanhoso. Cada equipa, composta por três elementos femininos e três elementos masculinos, teve de superar cinco provas: o Jogo do Puzzle; o Jogo da Baliza; o Jogo dos Baldes; o Desafio de Cheiros; e o Jogo do Vestuário.
Esta atividade foi promovida em parceria com associações juvenis e contaram ainda com o apoio de diversas entidades locais.

Quizz Dr. Why
Dr. Why: O melhor jogo quiz ao vivo! Esta foi uma atividade realizada em agosto de 2019, contando com a participação de dezenas de jogadores, que entre eles jogavam tanto em equipas como individualmente.

Encontro BNI BEST
Evento desenvolvido em parceria com a Câmara Municipal, tendo como objetivos:

- A partilha de contactos – Apresentação das empresas ao tecido Empresarial local;
- A oportunidade de criação de negócios e de parcerias estratégicas.
- A partilha do conhecimento, como forma de fornecer ferramentas essenciais ao desenvolvimento dos negócios.

Acompanhamento dos jogos de tabuleiros nas escolas
Semanalmente, todas as terças e quintas feiras, os funcionários do Espaço Jovem dirigiam-se a escolas para incentivar os jogos de tabuleiro junto dos alunos mais jovens, de forma a desenvolver maiores capacidades cognitivas e ainda a dar a conhecer alternativas aos jogos de multimédia que hoje em dia estão presentes nas vidas sociais de cada um de nós.
Este acompanhamento estava integrado no âmbito team4school, desenvolvido pelo Município.

No âmbito da intervenção municipal na área do Desporto e considerando que a prática regular de atividade física é um vetor fundamental para a qualidade de vida das populações, o Município desenvolveu ações que permitiram facilitar o acesso à prática da atividade física, formal ou informal, ligadas não só à promoção da saúde, mas, também, como fator de coesão social e de cidadania.
A Autarquia assumiu um papel participativo no âmbito desportivo, tornando-se no elemento decisivo do desenvolvimento desportivo do concelho, com competência nas áreas do planeamento, da gestão, da organização e execução de projetos
Foi, nesse seguimento, que o Município manteve a adesão ao programa **Município Amigo do Desporto**. Um programa que monitoriza e orienta para boas práticas na intervenção desportiva a nível municipal. O programa é da responsabilidade da entidade Cidade Social e a da Associação Portuguesa de Gestão do Desporto (APOGESD), com o apoio institucional da **Secretaria do Estado da Juventude e do Desporto**. Pelo segundo ano consecutivo, o Município teve o reconhecimento de Município Amigo do Desporto, sendo revalidado o **Galardão** desse mérito.
A par deste reconhecimento, neste mesmo ano recebemos diploma, destas entidades, de reconhecimento de boas práticas na categoria de **Instalação Desportiva Recomendada** para a **Piscina Municipal Coberta** e **Programação Desportiva Recomendada.**

A intervenção do pelouro do desporto passou por três áreas de ação:

a) Espaços Desportivos: Gestão de Equipamentos e Infraestruturas Desportivas Municipais e Apoio na Manutenção de Equipamentos e Infraestruturas Desportivas do concelho;
b) Associativismo: Apoio e Promoção do Desporto Concelhio;
c) Eventos Desportivos: Organização e Apoio em Eventos Desportivos Concelhios.

a) Espaços Desportivos

Neste âmbito, deu-se especial atenção à permanente **dinamização e otimização e requalificação dos espaços**, fomentando a prática desportiva, na área de recreação e lazer, pela manutenção da condição física e pela prática desportiva federada, mantendo uma estreita cooperação com o movimento associativo concelhio e as escolas.
Destacamos como intervenções as manutenções nos campos de relvado sintético em todo o concelho, o reforço da iluminação do Campo de Jogos Municipal e as manutenções nos vários equipamentos desportivos a nível dos sistemas de AVAC´s. Estas intervenções tiveram como finalidade melhorar as condições de segurança e comodidade de todos os utilizadores.
A prática de descontos no acesso aos equipamentos desportivos municipais manteve-se, nomeadamente com desconto para portadores dos cartões municipais: Cartão Municipal do Idoso, Cartão Municipal Jovem, Cartão do Cidadão Portador de Deficiência, Cartão Municipal Família Numerosa, Cartão Humanitário. Também mantivemos o investimento nos programas criados neste âmbito, nomeadamente os existentes nas Piscinas Municipais Coberta e Descoberta a preços de utilização que potenciaram a possibilidade de acesso à generalidade da população. Relativamente à **Piscina Municipal Coberta,** destaca-se a continuidade de um serviço certificado de acordo com a norma **ISO 9001:2015 - Sistema Gestão da Qualidade.**

b) Associativismo

As associações e coletividades desportivas do concelho continuaram a ser consideradas pelo Município um dos principais estimuladores da participação democrática e da dinamização cultural, desportiva e social. O Município foi um parceiro das associações e

dos seus dirigentes e associados procurando em conjunto, desenvolver mecanismos e ações que promovam o bem-estar social, cultural e desportivo da população. Foi, com esta responsabilidade, que se implementou programas com o objetivo de dinamizar a generalização da prática desportiva e da atividade física. Para esse fim, foram estabelecidos **contratos - programas desportivos** com as várias associações e clubes de forma a apoiar a formação, apoiar a realização de eventos desportivos que promoveram o concelho da Póvoa de Lanhoso e que apoiaram e a promoção de estilos de vida saudáveis.

c) Eventos Desportivos

Nesta área, o Município levou em consideração todas as áreas da prática desportiva, existentes no concelho, implementando soluções assentes no objetivo de generalizar e democratizar o acesso à prática da atividade física e desportiva entre os seus cidadãos, promovendo o desporto para todos e fomentando hábitos de vida saudáveis. Tivemos, também a preocupação de ser **um Município inclusivo**, de modo a que todos tenham acesso às atividades, sejam pessoas com limitações físico-motoras, mentais ou socioeconómicas.

Na programação desportiva de 2019 o Município assumiu vários papéis (organizador, coorganizador ou parceiro), destacando-se o seguinte:

- **1ª Edição da Gala do Desporto Póvoa de Lanhoso** para reconhecimento do Mérito Desportivo 2017/2018;
- **Desportos Coletivos (total de 6 iniciativas):** destaque para a **1ª edição do Torneio Futebol Infantil Manuel Batista** e para o **Torneio Basquetebol 25 de Abril**;
- **Ciclismo (total de 4 iniciativas):** destaque para a **Rota da Filigrana** com Prova Clássica e Granfondo;
- **Atletismo (total de 3 iniciativas):** destaque para **a 2ª São Silvestre Solidária Póvoa de Lanhoso** e para a **1ª Milha S. José**;
- **Ténis (total de 2 iniciativas):** destaque para a **2ª Edição do Open Póvoa de Lanhoso**;
- **Natação/Atividades Aquáticas (total de 8 iniciativas):** promoção da atividade para as crianças, adultos e idosos ao longo do ano, destacando-se duas **Megas Aulas de Hidroginástica** (nas comemorações do 25 de Abril e na celebração do dia de São Martinho (Magusto)) e o **Curso Intensivo de Verão Natação** dos 4 aos 16 anos;
- **Desportos Motorizados (total de 5 iniciativas)**: destaque para dois grandes eventos regionais e nacionais**: a 2ª Taça d´Ouro Rally Sprint Póvoa de Lanhoso** e a **1ª Edição Challenge Norte X4 Todo-o-terreno Extremo**;
- **Condição Física/Fitness (total de 3 iniciativas):** destaque para a **1ª Edição do Pontido Fitness** (2 meses de atividade no parque da Vila: atividade física e aconselhamento de treino).

Póvoa de Lanhoso
146
53

2
1

GALA DO
DESPORTO
PÓVOA DE LANHOSO

Dinamização Cultural

Ao longo do ano de 2019 foram muitas as manifestações culturais. Assentes, essencialmente, na valorização do património imaterial do concelho, das suas tradições e associações culturais. A formação constante de novos públicos, a transmissão aos mais novos dos valores culturais do concelho e a valorização dos equipamentos e património cultural foram objetivos plenamente alcançados.
Uma referência ao impacto da dinâmica cultural no sector do turismo e na afirmação externa do concelho. O Concurso Nacional de Teatro, o ressurgimento do Grupo Cénico Povoense, as múltiplas Caminhadas, as exposições, os prémios literários, são muitas e diversificadas as manifestações culturais que marcam o ano de 2019.

A Divisão de Cultura e Turismo assume como princípio fundamental a promoção do desenvolvimento cultural no concelho, quer através da valorização das várias expressões artísticas, quer no apoio aos agentes culturais locais, quer numa eficaz gestão dos equipamentos culturais.

Missão: Promover o desenvolvimento cultural, facilitando o acesso dos cidadãos e das organizações culturais à fruição e criação cultural.
Visão: Que a dinâmica cultural do Município seja reconhecida como fator estruturante e potenciador do desenvolvimento das comunidades e da qualidade de vida dos cidadãos.
Objetivos:
Favorecer a cooperação estratégica com os parceiros institucionais e o movimento associativo.
Incrementar a formação de novos públicos.
Contribuir para melhorar a eficácia dos serviços da Autarquia e o seu relacionamento com o cidadão.

- **Núcleo Documental do Centro Interpretativo Maria da Fonte**

O Núcleo Documental do Centro Interpretativo Maria da Fonte centrou e desenvolveu o seu trabalho na continuação da construção do Plano de Classificação da documentação à guarda do arquivo histórico municipal, da sua inventariação e processamento da informação na plataforma "Archeevo", no sentido de que a mesma passe a ser e a estar acessível à generalidade dos serviços internos, disponibilizando identicamente ao exterior o respetivo plano de classificação, permitindo o seu conhecimento e interação.

Da documentação transferida do Arquivo Municipal foi possível, ao longo do ano de 2019, proceder ao tratamento das seguintes séries documentais:

Registos (criação) e digitalização (com associação de ficheiros aos respetivos registos):
- Digitalização de Livros de Actas da Câmara Municipal da Póvoa de Lanhoso (21 a 50);
- Digitalização de Livro de Actas do Concelho de S. João de Rei;
- Digitalização de Livros de Testamentos do Concelho de S. João de Rei;
- Inventariação do espólio da documentação depositada no Núcleo Documental ppr José Bento da Silva (digitalização de espólio documental da paróquia/freguesia de Calvos – Rol de Desobriga de 1900 a 1938);

- Recolha e relação de documentação depositada no Núcleo Documental por Cunha de Leiradella;
- Digitalização e criação de ficheiros de Processos de Condução (300.000-301.500...);
- Digitalização e criação de ficheiros de Processos de Emigração (1952-1960);
- Primeira triagem de 40 caixas de avulsos de documentação da Câmara Municipal da Póvoa de Lanhoso/Administração Concelho, remetidas do Arquivo Municipal (Paços do Concelho);

Criação de registos de Agregação na plataforma digital Archeevo:
- Documentação do Recenseamento Militar e Documentação do Recenseamento Eleitoral.

Criação de registos Archeevo, digitalização e criação de documentos pdf.:
- Jornal da Póvoa (1981 a 2004);
- Jornal Póvoa de Lanhoso (1967 a 1974) – Registos Archeevo + Digitalização + pdf.
- Jornal Maria da Fonte (1920 a 1937 + 1984 a 1999) – Registos Archeevo + Digitalização

Processos em curso:
- Jornal Tribuna de Lanhoso, Jornal Terras de Lanhoso e Jornal Ecos da Senhora do Porto

Crescimento total 2019: 2.086 registos

- **Biblioteca Municipal**

A Biblioteca Municipal cumpre com eficácia o seu papel de acolher, informar e proporcionar fruição para a leitura, escrita e pesquisa dos seus utentes. Para além dos livros para leitura em presença e para requisição domiciliária, são disponibilizados aos leitores e utilizadores quatro terminais de computadores para consultas e trabalhos, bem como jornais e revistas diários e periódicos e são promovidas regularmente atividades de sensibilização ao livro e à leitura. Todos os meses, os leitores são surpreendidos com uma exposição bibliográfica e biográfica do autor português destacado para cada mês. Os mais diversos temas dedicados à literatura, à poesia, à pintura, aos santos populares, às datas festivas ou às artes de uma maneira geral são motivo para o leitor ser prendado com um postal, um marcador, um caderno, uma brochura, uma aguarela, uma ilustração ou algo de cariz artístico e cultural.

Serviços Educativos

Na sala destinada aos mais jovens é dada a prioridade ao encontro da criança com o livro e, por isso, são frequentemente organizadas iniciativas como horas do conto, espetáculos, exposições, oficinas.

Ateliês e Oficinas:
- "Abraços e Contos" – Motricidade
- Dinâmicas sensoriais
- Construção de Jogos
- Pintura
- A hora do conto
- Brinc`arte (Serviços educativos na EBJI Póvoa de Lanhoso EB António Lopes)

Realizaram-se **110** sessões
Participação de **1479** alunos

Leituras Encenadas:
As encenações de histórias são levadas a efeito pelos **Serviços Educativos da Biblioteca Municipal e do Theatro Club**, em articulação com a Rede de Bibliotecas Escolares, por forma a trabalhar com as escolas do concelho, as matérias definidas nas metas curriculares de cada ano letivo, apresentando aos alunos os conteúdos escolhidos de uma forma lúdica.

Foram encenadas **cinco** histórias
Realizaram-se **30** sessões para crianças e alunos do pré-escolar ao 4º ano
Participação de **1079** crianças e alunos

III Workshop de Escrita Criativa
Realização, ao longo de quatro sábados do mês de março, do III Workshop de Escrita Criativa, iniciativa destinada aos munícipes com interesse pela literatura, permitindo-lhes a publicação de um trabalho de sua autoria no livro que se publicou, com chancela do Município, no final do workshop.

Participação de **10** pessoas

Prémio Literário António Celestino
A entrega do Prémio encerra todo um percurso de promoção das letras concelhias que se iniciou em março com o workshop e decorreu até junho com a organização do Prémio literário. Com a modalidade de conto, participaram **seis** pessoas.

- **Castelo de Lanhoso**

O Castelo de Lanhoso é um dos mais notáveis monumentos militares medievais portugueses na forma como se afirma na paisagem, no pino do maior afloramento rochoso da Península Ibérica, com uma forte componente histórica e simbólica, sendo, por esse motivo, um marco incontornável na nossa história comum, a História de Portugal.
O Castelo de Lanhoso recebeu, em 2019, um número recorde de visitantes: **13.968**. O mês de agosto foi aquele que registou mais visitas: **2655**.

Serviços Educativos do Castelo de Lanhoso
Os Serviços Educativos do Castelo de Lanhoso, orientados essencialmente para a comunidade escolar, têm como premissa descobrir a nossa história comum, tornando-se um desafio à aprendizagem, através de um conjunto de atividades lúdicas e didáticas, destinadas aos vários níveis de ensino, fomentando o gosto pelo património e consequente preservação e valorização do mesmo.
Com um papel fulcral na educação, a descoberta da história deste monumento e dos factos que a ele estão relacionadas, apresenta-se como um privilegiado complemento à formação escolar e desenvolvimento pessoal. Em 2019, **2064** pessoas usufruíram destes Serviços, através de:

- Visitas guiadas
- Visita Guiada Noturna
- Peddy-paper pelo monte do Pilar, na perspetiva de aproximar o visitante ao património
- Caça ao Tesouro Noturna

- Caminhada Noturna
- Teresa de Leão no Castelo de Lanhoso

Outras atividades:

Escape Room Castelo de Lanhoso
Realizado com o intuito de promover e divulgar o monumento de uma forma menos tradicional, para que durante a realização da atividade os participantes possam conhecer a sua história vivenciando uma experiência única.
Nas cinco datas que se realizaram (5 de outubro; 22 e 23 de novembro; e 6 e 7 de dezembro), participaram **174 pessoas**, na sua maioria da Póvoa de Lanhoso (mas também de Braga, Guimarães, Porto, Vieira do Minho, Fafe, Amares, Barcelos, Viseu, Felgueiras e Vila Real) com a particularidade de algumas delas terem visitado pela primeira vez este espaço patrimonial.

Passatempo Dia dos Namorados
Realização do Passatempo "Dia dos Namorados_Castelo de Lanhoso", de 14 a 28 de fevereiro. Transformar o Castelo de Lanhoso num cenário idílico para um passeio a dois; permitir diferentes olhares sobre o Castelo de Lanhoso; desafiar a criatividade dos participantes; e valorizar e divulgar o Castelo de Lanhoso, enquanto ex-líbris do concelho, foram os objetivos.

Comemoração do Dia Nacional dos Castelos
Entradas gratuitas, como forma de assinalar a data e de divulgar o património concelhio. A mãe de D. Afonso Henriques, D. Teresa de Leão, recebeu os visitantes.

- **Centro Interpretativo Maria da Fonte**

A Póvoa de Lanhoso está associada, tanto a nível histórico como bibliográfico, à "Terra da Maria da Fonte" pelo que o Centro Interpretativo Maria da Fonte pretende consolidar uma imagem irreversível desse ícone da história de Portugal que importa salvaguardar, assumir e rentabilizar cultural e turisticamente.

Serviços Educativos do Centro Interpretativo Maria da Fonte
O Centro Interpretativo Maria da Fonte, através do seu serviço educativo, pretende assumir-se como o instrumento fundamental no conhecimento da história da heroína que tanto nos orgulha e dignifica a nível nacional: a Maria da Fonte.
Para tal, os Serviços Educativos disponibilizam um conjunto de atividades pedagógicas e culturais direcionadas às diferentes faixas etárias:
- Fantoches Maria da Fonte;
- Confeção de bolacha Maria;
- Peddy paper Maria da Fonte;
- Serviços educativos de Verão;
- Visitas orientadas ao Centro Interpretativo Maria da Fonte

Em 2019, passaram pelo Centro Interpretativo Maria da Fonte **7.128** visitantes.

Exposições

"Vestir Romântico em Portugal" - Exposição de trajes femininos com o propósito de promover os usos e costumes da mulher no século XIX. Esta exposição foi realizada em parceria com o Museu Nacional do Traje.

"A Criança e o Brinquedo – Percursos pela República" - Exposição cedida pelo Museu do Brincar. O conjunto exposto reportou ao final dos do século XIX até aos anos 30 com forte incidência sobre os hábitos e tradições da criança portuguesa.

Atividades

Um serão com a Maria da Fonte: visou assinalar o Dia Internacional dos Monumentos e Sítios e permitiu aos mais novos pernoitar no Centro Interpretativo Maria da Fonte e ter contacto com a história e a figura da Maria da Fonte.

Casa de Natal
O Município promoveu um programa especial destinado, principalmente, às crianças, de 16 a 21 de dezembro. O Centro Interpretativo Maria da Fonte transformou-se na Casa de Natal e apresentou um conjunto diversificado de atividades lúdicas: Ateliês Natalícios; Histórias de Encantar; Duendes à Solta; Jogos de Natal; e uma Sessão de Cinema.

- **Património**

Candidaturas

- **EEC PROVERE Minho Inovação - PA2 - Classificação Património Imaterial – Filigrana.** A inscrição da Filigrana da Póvoa de Lanhoso no Inventário Nacional do Património Cultural Imaterial é plena de sentido e oportunidade, já que se trata de uma "tradição viva", uma expressão social de caráter tradicional praticada contemporaneamente, com o envolvimento da comunidade de detentores do processo (os ourives filigraneiros).

- **Cultura para Todos** no âmbito do Programa Operacional Norte 2020 – **Cultura.In.** É o projeto do Município que visa ações de dinamização de práticas artísticas e culturais por e/ou para grupos excluídos ou socialmente desfavorecidos, bem como para idosos, em particular, com iniciativas que permitam o seu envolvimento direto em experiências artísticas e/ou culturais, não exclusivamente como espetadores, mas como participantes ativos na criação ou coprodução. **O produto final será a realização de um filme sobre a Heroína Maria da Fonte e uma peça de teatro sobre a mesma.**
- **Casa do Livro.** Projetada para o coração da Vila da Póvoa de Lanhoso, a Casa do Livro é um espaço pensado para aproximar o livro do leitor, incentivar à prática da leitura, atrair a comunidade para um espaço de informação e conhecimento e desfazer o estigma de que o livro físico já está ultrapassado.

Sala de Interpretação da Filigrana
A Sala de Interpretação da Filigrana é o recurso patrimonial voltado para a valorização e perpetuação desta forma tão valiosa e singular de trabalhar o ouro.
Este espaço patrimonial dispõe de Serviços Educativos.

Visitantes: **881**
Visitas escolares: **199** alunos

Caminhadas com História/Noturnas/Temáticas
Realizaram-se de oito caminhadas, com o intuito de dar a conhecer o rico património cultural, histórico e ambiental da Póvoa de Lanhoso, quer à comunidade local quer ao público que já nos procura fora dos limites concelhios.

10 de março - Caminhada de S. José – 266
17 de maio - Caminhada Noturna – Dia Internacional dos Museus – 406
15 e 16 de junho - Caminhada com História – 73
12 de julho - Caminhada Noturna – Flower Power – 340
02 de agosto - Caminhada Noturna – Festival da Francesinha – 375
13 de setembro - Caminhada Noturna – Sexta-feira 13 – 511
20 de outubro - Caminhada da Desfolhada Tradicional – Sobradelo da Goma – 53
15 de dezembro - Caminhada dos Presépios, Garfe – 69

Total de Participantes: **2093**

Jornadas Europeias Património
Todos os anos, as Jornadas Europeias do Património são assinaladas pelo nosso Município com a realização de inúmeras atividades centradas na promoção e valorização do património concelhio:
27 de setembro - Sessão de cinema ao ar livre (Largo António Ferreira Lopes)
28 de setembro - Caça ao Tesouro Noturna (Castelo de Lanhoso)
29 de setembro - Teatro de Fantoches da Maria da Fonte (Centro Interpretativo Maria da Fonte)
"Presença" de Dona Teresa de Leão no Castelo de Lanhoso

- **Turismo**

As dinâmicas culturais estão intrinsecamente ligadas à promoção das potencialidades turísticas do concelho, atividade importante para o desenvolvimento da economia local.
Como tal, estas atividades são detalhadas na área setorial Desenvolvimento Económico e Turismo deste relatório.

- **Theatro Club**

Os eventos que mais se destacaram em 2019 no âmbito da programação do **Theatro Club** foram a XVI edição do CONTE – Concurso Nacional de Teatro, a V Mostra de Teatro e a primeira edição do Teatro d'Outono.
No que concerne ao teatro, é também de destacar as estreias dos espetáculos "O Gato", pelo Grupo Cénico Povoense, e "O futuro está nos ovos", pelo Club de Teatro de Adultos (dois projetos culturais promovidos pelo Município).
A residência artística "Vivarte" pela artista polaca Pina Polar e encenador italiano Ferruccio Cainero, e o "Teatro para bebés" foram ainda marcos no ano de 2019.

Merece também particular destaque mais uma realização do Theatro Concerto, com a temática uma Casa Portuguesa", sendo esta uma iniciativa de base anual, que é já uma referência muito apreciada com programação, decoração e adaptação dos espaços do edifício ao tema do espetáculo.

A Galeria de Exposições desenvolveu a sua calendarização habitual com a organização de 10 exposições temporárias. No entanto, devemos naturalmente destacar a "XXII Exposição Aberta de Artes Plásticas" assim como as exposições "Vestir Romântico em Portugal" (em colaboração com o Museu do Traje); "A Cruz enquanto símbolo de fé" (em colaboração com o Arciprestado); e, por último, a exposição "Ler escrever e contar – A Escola António Lopes.1940 – 1970", pela grande quantidade de visitantes que atraiu.

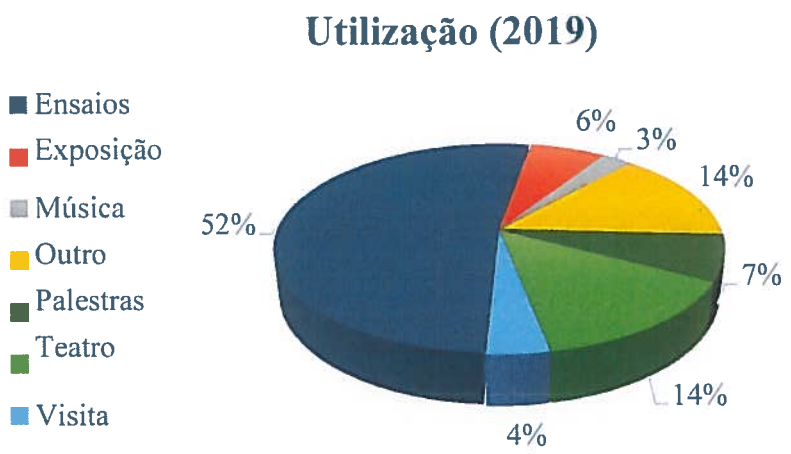

Registo para a presença, no total, de **13.043 frequentadores** (4.977 masculinos e 8.066 femininos), em **196** dias de utilização, destacando-se a presença de 2.253 frequentadores em 22 espetáculos de teatro e 6.190 frequentadores nos 157 dias de visita a 10 exposições. No entanto, a dança, a música e outras atividades diversas como palestras, seminários, workshops, visitas ou ensaios tiveram um total de 4.600 utilizadores ao longo do ano.

Dos eventos levados a efeito dentro e fora de portas do Theatro Club, destaque para as cinco Oficinas de Teatro (crianças, jovens e adultos), para a Oficina de Percussão "Os Marias" com diversas atuações inclusive fora do concelho, para as leituras encenadas SABE e pelo apoio e colaboração com os restantes serviços do Município nas mais diversas iniciativas do Município (Feira do Livro, Cortejo Histórico, Leituras Encenadas, Abraços e Contos, "presença" de Dona Teresa no Castelo de Lanhoso, Fantoches Maria da Fonte, Verão Azul, Férias Ativas, de entre outras).

A V Mostra Teatro, com o espetáculo "Caixa de Segredos – Até que a vida nos separe", as comemorações do Dia Mundial do Teatro e do Dia Mundial da Dança bem como a preparação do espetáculo Queima de Judas são também de destacar, juntamente com o Teatro para Bebés. Os Mimos do Theatro Club tornaram-se também conhecidos de toda a comunidade.

Galeria de Exposições do Theatro Club
Este espaço recebeu diversas mostras e exposições:

Abertura		Encerramento
Janeiro	"Gaspar, Belchior e Baltazar na Póvoa de Lanhoso"	26 janeiro
Fevereiro	"Rapsódia" de Clemente Araújo	23 fevereiro
Março	"Vestir Romântico em Portugal" com o Museu do Traje	31 março
Abril	"A Cruz enquanto símbolo de Fé"	28 abril
Maio	"A mãe (retrospetiva)" de Fernanda Aguiar	1 junho
Junho	"O Belo Gerês" - Trabalho final PAP	12 junho
Junho	Exposição de trabalhos dos jardins de infância da Misericórdia	25 junho
Junho	"Fragmentação da memória" de Anabela Rodrigues	20 julho
Agosto	Exposição Aberta de Artes Plásticas	31 agosto
Outubro	"Ler escrever e contar – A Escola António Lopes.1940 – 1970"	27 outubro

- **Outras Atividades Culturais**

Festas de S. José
Ocupando um lugar especial no coração de cada Povoense, as Festas de S. José são vividas com entusiasmo não apenas pelos filhos da Terra, mas também pelos inúmeros forasteiros, que, por esses dias, acorrem à sede do concelho, em busca de animação ou, simplesmente, carregando a fé de sempre. Com mais de um século de história, as festas de S. José são o expoente da tradição popular das Terras de Lanhoso. Têm início no fim-de-semana que antecede o dia 19 de março e contam com um vasto e diversificado programa cultural.

Cortejo Histórico e Etnográfico de S. José
O Cortejo Histórico e Etnográfico de S. José é um dos eventos distintivos das Festas Concelhias, ao conjugar espetáculo com história, mas, acima de tudo, pelo particular envolvimento das freguesias, das suas instituições e associações, contribuindo decisivamente para o enraizamento das nossas tradições, conhecimento da história local e nacional.
Em 2019, teve por tema a História de Portugal.

Grupo Cénico Povoense
O apoio à reativação do Grupo Cénico Povoense, um grupo composto por atores e atrizes locais, recorrendo a pessoas com larguíssima experiência e provas dadas em teatro, foi um importante passo do Município em 2019 para alavancar o teatro povoense e para a formação teatral. Pretende-se que este projeto tenha continuidade e que a estes atores e atrizes mais experientes possam juntar-se "novos talentos", permitindo que o teatro continue a florescer na Póvoa de Lanhoso.
A encenação da peça de Teatro "O Gato" teve todas as sessões esgotadas e foi ainda apresentada em Avintes.

Póvoa em Flor
O passatempo "Póvoa em Flor" realizou-se em parceria com as Juntas de Freguesia e teve como propósito sensibilizar para a proteção e valorização do legado histórico e patrimonial

do concelho, através da (re)decoração dos monumentos e sítios patrimoniais com flores, por forma a (re)descobrir o território.

Verão Azul
De 19 a 21 de julho, o Município organizou um fim de semana inteiramente dedicado às crianças, designado Verão Azul. Entre música, natureza, musical infantil, pinturas faciais e leituras encenadas, foram dois dias recheados de atividades e muita animação para toda a família.

Teatro d`Outono
De 5 a 27 de outubro 2019 o Theatro Club acolheu a primeira edição do **Teatro d`Outono**, evento que pretendeu assumir-se como um encontro anual de teatro amador para celebrar o início da nova estação. Participaram quatro companhias.

Verão Com (n) Vida
Ao longo dos meses de julho e agosto, o Município aposta num cartaz cultural diversificado para proporcionar o melhor Verão tanto aos residentes e aos emigrantes, como aos turistas e aos visitantes. O Verão Com (n) Vida integra uma grande variedade de propostas, como espetáculos de dança, música, concertos, exposições, mercado medieval, gastronomia, moda e atividades desportivas.
Em 2019, decorreu de 12 de julho a 29 de agosto.

Fãs do Vinil
Fãs do Vinil tornou-se num evento sui generis do Município, que concilia património, cultura, diversão, convívio e solidariedade para com as instituições locais. Este evento revivalista convida os fãs a ouvir os grandes hits das décadas de 70, 80 e 90 e tem como missão angariar fundos para instituições locais.
Nas duas edições de 2019 (21 de agosto e 21 de dezembro), foram vendidas **1.916** pulseiras.

Desfolhada Tradicional em Sobradelo da Goma
Com o propósito de recordar os trabalhos árduos do campo, muitas vezes camuflados pela alegria destes momentos vividos em comunidade, a Câmara Municipal, em parceria com a Junta de Freguesia de Sobradelo da Goma, organizou uma Desfolhada Tradicional, no dia 20 de outubro, em Carreira, considerada uma das "aldeias da saudade".

Póvoa de Natal
A Câmara Municipal preparou um programa para proporcionar a toda a sua comunidade, durante o mês de dezembro, diversas atividades e animações socioculturais associadas a esta quadra natalícia.

Sorteio Póvoa de Natal – Campanha de Apoio ao Comércio Local
Medida de apoio ao comércio local com o objetivo de o dinamizar, contribuindo para a melhoria das estruturas económicas concelhias e para a preservação e promoção do emprego ao nível local.

Valor total atribuído: 1.500€
Lojas aderentes: 101
Cupões: 39.300



Coesão Territorial e Mobilidade

A coesão do território mede-se pela capacidade do planeamento municipal em incorporar uma visão concelhia da distribuição do investimento, no respeito pelas características peculiares de cada parte do concelho.
Este contributo não se afere apenas pelas tradicionais obras ou projetos de investimento, mas sim pelo trabalho transversal a todos os pelouros do Município. Isto é, ao reduzir as taxas de licenciamento da habitação que um casal de jovens constrói na sua freguesia de origem, estamos a dar um contributo para a coesão do nosso território.
Mas pretendemos nesta parte destacar alguns dos projetos direcionados para a generalidade das freguesias, bem como incorporar as preocupações com a mobilidade que hoje ganham uma maior relevância.
As Juntas de Freguesia são parceiros fundamentais neste desiderato. Conscientes dessa preponderância, em 2019 **cumprimos o compromisso de atualizar em 10% os protocolos e acordos de execução**, reforçando a sua autonomia financeira.
Ao longo do ano, foram preparados os processos administrativos tendentes à concretização do plano de **investimentos definido com as Juntas de Freguesia** para 2019. Foram realizados dois empréstimos que totalizam cerca de 2 milhões de euros e lançados os concursos públicos para a execução das obras.
Apesar de algum atraso natural em processos administrativos desta natureza, foi ainda possível iniciar algumas das obras previstas, das quais destacamos:

- Remodelação das Ruas de São Damião e São Cosme, na freguesia de Garfe;
- Pavimentação da Rua das Lages, na freguesia de Sobradelo da Goma;
- Beneficiação do loteamento da Requezenda 1ª fase, na freguesia da Póvoa de Lanhoso;
- Pavimentação da Rua de Vila, na freguesia de Covelas;
- Pavimentação da Rua de São José e da Avenida de Nossa Senhora da Alegria, na União de Freguesias de Campos e Louredo;
- Pavimentação da Rua das Arcas, na freguesia de Rendufinho;
- Requalificação da rua Nossa Senhora de Fátima, freguesia de Santo Emilião;
- Requalificação da rua da Serra, freguesia de Rendufinho.

Ter presente o que já destacamos na área do desenvolvimento sustentável, relativamente ao **alargamento da rede de água e saneamento numa dezena de freguesias.** Uma obra superior a 3 milhões de euros que se revela fundamental na coesão do território.
De referir ainda que foram praticamente concluídos os projetos no âmbito da regeneração urbana da Vila, de onde destacamos a **conclusão da empreitada de requalificação da rede de pedonais na Vila e o início da requalificação do Largo da Feira e envolvente.**
Estas obras foram pensadas incorporando as preocupações com a mobilidade, seja de peões, seja de automóveis, privilegiando modos suaves e zonas de limite de velocidade.
Outro dos objetivos para 2019 era a construção de **um Centro BTT no Carvalho de Calvos,** que incentivasse o uso da bicicleta. O projeto está em fase de construção, passando o concelho a dispor de mais um equipamento de apoio ao desporto e à mobilidade dos cidadãos.
Incentivando a mobilidade elétrica, foi instalado no centro da Vila, um **posto de Carregamento Elétrico** de baixa tensão.
Destacar ainda a disponibilização de **zonas de estacionamento de duração limitada** em pontos de maior pressão comercial e serviços públicos do centro da Vila, permitindo uma maior rotação do estacionamento.

Ao nível dos transportes públicos, destacamos a integração da Póvoa de Lanhoso na autoridade de transportes da CIM do Ave e a implementação **do Programa de Apoio à Redução Tarifária (PART).**
O Programa de Apoio à Redução Tarifária (PART) 2019 diz respeito a um programa de financiamento das autoridades de transporte para o desenvolvimento de ações que promovam a redução tarifária nos sistemas de transporte público coletivo, bem como o aumento da oferta de serviço e expansão da rede.
Na aplicação do PART, o Município da Póvoa de Lanhoso implementou medidas que se direcionaram para a atribuição de descontos a passes mensais a determinados segmentos da população, nomeadamente estudantes do ensino secundário, estudantes universitários e população ativa empregada e/ou aposentada. Foram, na totalidade, implementadas quatro medidas, cujos descontos foram atribuídos em função do valor da tarifa inteira dos passes mensais em vigor. No caso da comparticipação aos estudantes universitários beneficiários de Passe Sub23, foi somado um desconto adicional ao apoio assegurado pelo Estado.
Uma nota final para fazer uma referência ao **volume processual ao nível do licenciamento urbanístico.** A evolução dos últimos três anos espelha o seguinte: 301 processos no ano de 2017; 355 no ano de 2018; e 420 no ano de 2019.
Podemos concluir que subiram cerca de 40%, o que revela um aumento da atividade da construção e, acima de tudo, da fixação da população nas freguesias.

Comemorado a 25 de setembro, o Dia do Concelho é um recordar do nosso passado comum e uma oportunidade para projetar o futuro. É ainda um agradecimento a todos os homens e mulheres, que, de forma individual ou coletiva, têm contribuído para o engrandecimento das Terras de Lanhoso.
Em 2019, a inauguração da requalificação da Escola Professor Gonçalo Sampaio e o descerrar de um monumento evocativo da memória do saudoso anterior Presidente de Câmara Municipal da Póvoa de Lanhoso, Manuel Baptista, marcaram as celebrações do Dia do Concelho, a par da homenagem a funcionários da Autarquia e a um atleta povoense, a uma empresa do ramo do desporto aventura e a uma banda musical que também têm contribuído para honrar e elevar do nome da Póvoa de Lanhoso.





PÓVOA DE LANHOSO
Município

PRESTAÇÃO DE CONTAS

PROPOSTA DOS VEREADORES DO PARTIDO SOCIALISTA PARA APLICAÇÃO DE MEDIDAS DE APOIO À RESTAURAÇÃO NO CONCELHO DA PÓVOA DE LANHOSO

Terminado o Estado de Emergência, Portugal está, agora, a entrar numa nova fase, de transição para o retorno gradual e possível à normalidade.

A partir do dia 18 deste mês poderão abrir os estabelecimentos com áreas ente 200 e 400 m^2, bem como os restaurantes, os cafés, pastelarias e as suas esplanadas, desde que a sua capacidade seja reduzida em 50% e seja assegurado afastamento de 2 m entre os clientes.

As duas medidas conjugadas, em muitos casos, criam uma redução muito maior que 50% da capacidade do estabelecimento, no entanto, reconhecemos a sua necessidade para garantir o distanciamento social e a segurança sanitária dos clientes.

A redução da capacidade do estabelecimento reduz a capacidade de atendimento, o que implica naturalmente uma redução da capacidade financeira. Esta redução, se não for mitigada, criará ainda mais dificuldades, o que poderá inviabilizar alguns dos estabelecimentos, empobrecendo o nosso tecido empresarial e causando desemprego.

Atentos à situação atual propomos:

a) **que se disponibilize o espaço público para a criação de esplanadas, para que, sempre que possível, se possa assegurar no exterior a capacidade que existia no interior dos estabelecimentos de restauração antes da pandemia do Covid-19, garantindo a capacidade do estabelecimento e o distanciamento de segurança entre as mesas;**
b) **que os espaços de esplanada possam ocupar lugares de estacionamento, faixas dos passeios e arruamentos, sempre que isso seja possível e não implique qualquer constrangimento aos munícipes;**
c) **que haja isenção das taxas de ocupação de via pública durante o corrente ano;**
d) **que seja criado um procedimento simplificado de licenciamento destas esplanadas e a sua aprovação feita no mais curto espaço de tempo.**

Póvoa de Lanhoso, 11 de maio de 2020

Os vereadores do Partido Socialista

Frederico Castro
António Barros
Fátima Moreira

PROPOSTA DOS VEREADORES DO PARTIDO SOCIALISTA PARA TORNAR PÚBLICAS AS REUNIÕES DE CÂMARA REALIZADAS POR VIDEOCONFERÊNCIA

Devido a medidas excecionais e temporárias de resposta à situação epidemiológica provocada pela COVID-19, as reuniões de Câmara têm sido realizadas por videoconferência, com uma periodicidade quinzenal, como está definido no Regimento deste órgão municipal.

Neste mandato, foi deliberado por unanimidade tornar todas as reuniões de Câmara públicas, mas na situação atual, de realização das mesmas por videoconferência não tem sido permitido a participação do público nem da comunicação social.

Considerando que as reuniões da Câmara Municipal se vão manter por videoconferência, nos próximos tempos, propomos que sejam criadas condições para que as mesmas possam ter a participação do público e da comunicação social, à semelhança do que já acontece em outros municípios.

Propomos que as pessoas interessadas em participar se possam inscrever, com cinco dias de antecedência, através de um email criado para esse efeito. No texto do email os interessados devem indicar o assunto, o nome completo e o email para o qual deve ser enviado o convite para ser incluído na reunião. A participação do público ou da comunicação social, cumprirá o definido no artigo 9º "Período de Intervenção do Público" e no artigo 15º "Participação da Comunicação Social" do Regimento da Câmara Municipal da Póvoa de Lanhoso.

Póvoa de Lanhoso, 11 de maio de 2020

Os Vereadores do Partido Socialista

Frederico Castro
António Barros
Fátima Moreira

I – INTRODUÇÃO

I – INTRODUÇÃO

1.1– Nota Prévia

No cumprimento do disposto no n.º13 do Plano Oficial de Contabilidade das Autarquias Locais (POCAL), aprovado pelo Decreto-Lei n.º 54-A/99, de 22 de fevereiro, apresenta-se este relatório anual de 2019.
Este relatório tem, assim, por objetivos:

I) Explicitar os níveis de execução conseguidos, referenciando-os aos aspetos mais relevantes da atividade financeira municipal, no que respeita à sua natureza económica e financeira, nos domínios das receitas, das despesas e da tesouraria;
II) Apresentar a situação económica relativa ao exercício económico de 2019, analisando a evolução da gestão nos diferentes setores de atividade da Autarquia, designadamente no que respeita ao investimento, dívidas de curto prazo, médio e longo prazos, financiamento externo e condições de funcionamento;
III) Analisar a situação financeira da Autarquia do ponto de vista patrimonial, considerando o Balanço e a Demonstração de Resultados.

O Orçamento do Município para 2019 foi elaborado no respeito pelo Decreto – Lei n.º54-A/99, de 22 de fevereiro e aprovado nos termos da Lei n.º 75/2013, de 13 de setembro, desenvolvido e executado no respeito do equilíbrio orçamental, reportando-se a esta conta a execução de todas as receitas e despesas dentro do formalismo legal exigido, desenvolvendo-se o Orçamento e as Grandes Opções do Plano de acordo com as regras contabilísticas fixadas nos diplomas legais.
Acrescerá ainda referir que foram utilizados mapas e quadros, que irão permitir uma análise financeira e patrimonial de um ponto de vista dinâmico, justificando-se as variações de dotações, das disponibilidades e integrando-as na apreciação global das contas.

As demonstrações financeiras consolidadas serão efetuadas segundo as normas previstas na portaria n.º 474/2010 de 01 de julho, no âmbito da qual foi aprovada a Orientação n.º1/2010, intitulada "*Orientação genérica relativa à consolidação de contas no âmbito do sector público administrativo*". Uma vez que o POCAL não contém quaisquer normas respeitantes à consolidação, irão ser submetidas a apreciação após aprovação da Prestação de Contas, em conformidade com o disposto no artigo n.º 76 da Lei n.º 73/2013, de 3 de setembro.

1.2 – Sumário: Descrição dos aspetos mais significativos da conta anual da Autarquia

As contas apresentadas neste documento são refletidas numa base de rigor, transparência e obedecendo aos preceitos legais.
No cômputo geral, este documento atesta a realidade de todas as atividades autárquicas.

A) Processo orçamental

1.Orçamento da receita:	Unidade: Euros
Orçamento inicial	21.715.000
Reforço/diminuição	-521.677
Orçamento final	21.193.323

2. A receita liquidada totalizou 20.539.059€, sendo 714.120€ referente a dívidas de terceiros à Autarquia, que transitou de anos anteriores. Desta situação resultam receitas por cobrar no final do ano no valor de 1.068.838€ e um grau de execução da receita líquida de 95%, e em termos brutos de 95,1%.

3. Principais fontes de receita:		Unidade: Euros
Impostos diretos	3.830.612	19,0 %
Transferências do Estado	8.610.954	42,7%
Outras comparticipações	3.005.029	14,9%
Venda de bens e serviços	1.674.628	8,3%

4. Orçamento da despesa:	Unidade: Euros
Orçamento inicial	21.715.000
Reforço/diminuição	-521.677
Orçamento final	21.193.323

5. Os compromissos assumidos ascendem a um valor de 19.709.151€ dos quais foram pagos 18.652.086€, o que se traduz numa taxa de execução da despesa de 88%.

6. Operações de tesouraria:	Unidade: Euros
Saldo inicial	668.819
Movimentos de entrada	1.060.204
Movimentos de saída	1.105.927
Saldo final	623.096

7. Garantias e Cauções:	Unidade: Euros
Saldo inicial	1.942.348
Movimentos de entrada	113.693
Movimentos de saída	128.232
Saldo final	1.927.808

B) Processo Económico-Financeiro

1. O Balanço à data de 31/12/2019 evidencia:

Unidade: Euros

	2019	*2018*	*Varia.*
Total do ativo	71.769.658	72.686.507	-1.3%
Fundos próprios	47.092.482	47.562.389	-1,0%
Passivo	24.677.175	25.124.118	-1,8%
Resultado líquido	-243.014	472.625	-151,4%

2. Movimentos no Ativo Imobilizado

Unidade: Euros

	2019	*2018*	*Varia.*
Aumento do imobilizado	3.090.416	5.239.737	-41,0%
Amortizações do exercício	4.102.247	4.059.921	1,0%

3. Dívidas a Terceiros – Médio e Longo Prazo[1]

Unidade: Euros

	2019	*2018*	*Varia.*
Empréstimos bancários	3.896.634	3.575.865	9,0%
Outros	10.400	72.816	-85,7%
TOTAL	**3.907.034**	**3.648.681**	**7,1%**

4. Dívida a Terceiros – Curto Prazo [2]

Unidade: Euros

	2019	*2018*	*Varia.*
Credores de Execução Orçamental	1.810.977	2.437.524	-25,7%
Credores de Operações Tesouraria	623.096	668.819	-6,8%
TOTAL	**2.434.072**	**3.106.342**	**-21,6%**

[1] [2] Os valores apresentados como Dívida a Médio e Longo Prazo e Curto Prazo são considerados pela sua maturidade, pelo facto de toda a dívida a médio e longo prazo a amortizar nos próximos 12 meses ser considerada dívida de curto prazo.

II – ANÁLISE ORÇAMENTAL

II – ANÁLISE ORÇAMENTAL

2.1 – Principais destaques

Indicadores

	2016	2017	2018	2019
Receita				
Crescimento da receita total	1,3%	-10,5%	26,2%	2,2%
Receitas correntes/receitas totais	77,5%	86,6%	71,0%	74,1%
Crescimento das receitas correntes	4,7%	0,0%	3,5%	6,5%
Receitas fiscais/receitas correntes	30,7%	30,3%	31,9%	32,0%
Receitas correntes executadas/receitas correntes orçadas	106,2%	100,6%	100,6%	102,6%
Despesa				
Crescimento da despesa total	0,2%	-8,6%	27,5%	-4,0%
Despesas correntes/despesa total	60,4%	67,1%	55,8%	61,5%
Crescimento das despesas correntes	3,1%	1,6%	6,1%	5,9%
Despesas com pessoal/despesas correntes	41,0%	43,6%	43,1%	43,1%
Despesas correntes executadas/despesas correntes orçadas	97,0%	94,8%	94,5%	89,4%
Equilíbrio orçamental e dívida				
Saldo corrente/receitas correntes	25,7%	24,5%	22,6%	23,1%
Serviço da dívida/receitas correntes	8,8%	5,1%	5,0%	4,9%

Os rácios orçamentais registam, em 2019, valores que demonstram variações significativas face ao período homólogo.
O acréscimo da receita em comparação com o ano anterior assenta em vários fatores. Contrariamente ao que se verificou no ano 2018, em que o acréscimo da receita assentava essencialmente no acréscimo das comparticipações de fundos comunitários e pela utilização de passivos financeiros para financiamento da contrapartida nacional em investimentos com comparticipação comunitária, no ano em apreço estas duas rubricas no seu conjunto, face ao período homólogo, sofrem um decréscimo na ordem dos 0,5 milhões de euros (-11%).
O acréscimo da receita face ao ano 2018 justifica-se designadamente pelo aumento das receitas correntes em 916 milhares de euros.
Este acréscimo das receitas correntes na ordem dos 6,5%, que se justifica pelo aumento das transferências do Orçamento de Estado e pelo acréscimo generalizado das receitas fiscais e venda de bens e serviços, indicador da retoma da economia.

Contrariamente aos anos anteriores, assiste-se a um decréscimo da despesa total face ao período homólogo. Este decréscimo assenta nas despesas de capital (-17%), uma vez que nas despesas correntes verifica-se um acréscimo face ao ano 2018 de 6%.

A taxa de execução da receita corrente do Município bem como a taxa de execução da despesa corrente são demonstrativas do princípio de rigor e prudência dos documentos previsionais.

Indicadores de Cobertura Global das Receitas/Despesas

Rácios	2016	2017	2018	2019
Receita total/despesa total	104,7%	102,6%	101,5%	108,0%
Receita corrente/despesa corrente	134,5%	132,4%	129,2%	130,0%
Receita de capital/despesa de capital	59,4%	41,8%	66,5%	72,9%
Passivos financeiros (receita)/despesa total	3,0%	0,4%	4,8%	5,8%
Receitas próprias/despesa total	50,7%	43,0%	35,7%	38,3%
Fundos municipais/despesa total	43,2%	48,6%	40,6%	43,4%
Receita cobrada localmente/despesa total	19,0%	21,8%	17,1%	17,8%
Transferências da administração central/ despesa total	47,0%	53,9%	59,0%	61,8%

No cômputo geral, os indicadores de 2019 revelam-se bastante positivos, quando comparados aos exercícios anteriores. Destaca-se o acréscimo de todos os indicadores de coberturas das receitas face às despesas.
Não obstante se ter recorrido a passivos financeiros este apenas financiou 5,8% das despesas totais.

Destaca-se ainda, o aumento face ao período homólogo do financiamento das receitas correntes às despesas correntes (+ 0,8 p.p.), de 3 p.p. e 6 p.p. do financiamento das receitas próprias e dos fundos municipais sobre as despesas totais, respetivamente. Verifica-se igualmente um acréscimo do financiamento das receitas locais e das transferências da administração central nas despesas totais, o que significa que o financiamento das despesas de capital foi efetuado não só pela utilização do saldo transitado da gerência anterior, financiamentos comunitários e pela utilização de passivos financeiros como também da poupança corrente.

Comparando os valores previstos no orçamento com os montantes executados da receita e despesa, obtêm-se as variações que o quadro seguinte revela.

Unidade: Euros

Designação	Execução do Orçamento do ano 2019				
	Orçamento		Execução	Desvio	Taxa de Execução (%)
	Inicial (a)	Final (b)	Ano (c)	(c) – (b)	
Receitas	**21.715.000**	**21.193.323**	**20.152.044**	**-1.041.279**	**95,1**
Correntes	14.411.353	14.542.233	14.923.759	381.526	102,6
Capital	7.302.522	6.359.047	4.929.050	-1.429.997	77,5
Outras	1.125	292.043	299.235	7.192	102,5
Despesas	**21.715.000**	**21.193.323**	**18.652.086**	**-2.541.237**	**88,0**
Correntes	12.258.892	12.836.290	11.478.608	-1.357.683	89,4
Capital	9.456.108	8.357.033	7.173.479	-1.183.554	85,8

Esta comparação permite aferir a fiabilidade do orçamento apresentado e a capacidade financeira da sua execução face ao volume de receitas efetivamente arrecadadas.
Para os resultados de execução orçamental apresentados contribuíram maioritariamente as receitas correntes, que atingiram aproximadamente 103% e conseguiram não só financiar as despesas correntes na sua totalidade como libertaram poupança corrente para financiar aproximadamente 48% das despesas de capital.

Unidade: Euros

Designação	*Execução 2019*	*Execução 2018*	*Variação*	
			Valor	%
Receitas	20.152.044	19.723.050	+ 428.994	2,2
Despesas	18.652.086	19.432.132	-780.046	-4.0

O acréscimo da execução das receitas face ao ano anterior assenta essencialmente na boa execução das receitas correntes. Os valores arrecadados nestas rubricas contribuíram, comparativamente a 2018, uma execução superior em 900 milhares de euros.
Não obstante algumas rubricas orçamentais demonstrarem ligeiros decréscimos na execução orçamental, quando comparado ao ano anterior, tais como transferências de capital e saldo da gerência anterior foram compensadas pela superação de execução das demais rubricas orçamentais, nomeadamente receitas fiscais, transferências correntes, a venda de bens e serviços e utilização de passivos financeiros.

Comparação entre a receita/despesa executada

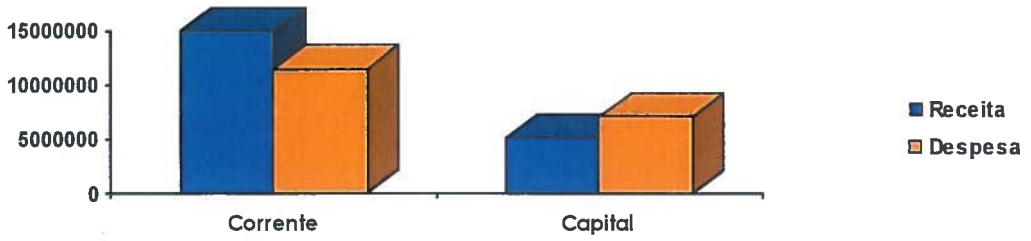

2.2 – Equilíbrio Orçamental – Poupança Corrente

O princípio do equilíbrio orçamental, consagrado no pondo 3.1.1 do POCAL, estabelece que o orçamento deve prever os recursos necessários para cobrir todas as despesas e ainda que as receitas correntes devem ser pelo menos iguais às despesas correntes.

Esta norma mantém-se presente na execução orçamental, permitindo a formação de poupança corrente, com vista à sua aplicação no investimento.

Unidade: Euros

Designação	*2019*	*2018*	*Variação*
Receita corrente executada	14.923.759	14.007.600	+916.159
Despesa corrente executada	11.478.608	10.840.176	+638.432
Poupança Corrente	**3.445.152**	**3.167.424**	**277.728**

Resulta da análise do quadro, um acréscimo significativo de aproximadamente 9% da poupança corrente face ao exercício de 2018.

Na análise à execução orçamental de 2019, verifica-se que as receitas correntes não só financiaram todas as despesas correntes, como ainda financiaram 48% das despesas de capital, gerando-se assim uma poupança corrente.

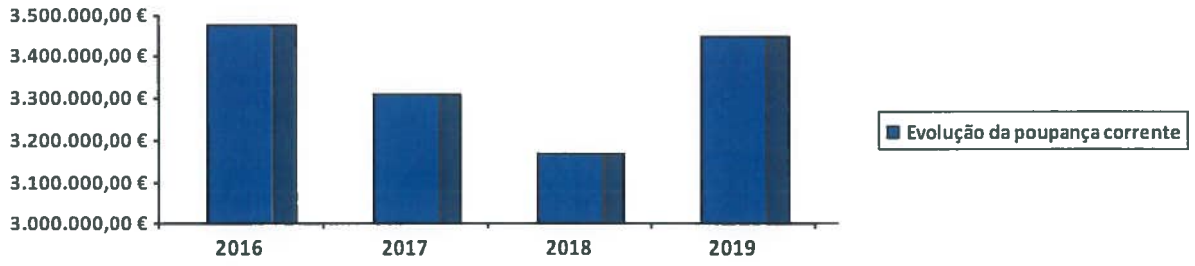

A evolução da poupança corrente do exercício ao longo do último quadriénio permite aferir o bom desempenho financeiro do Município, com uma significativa libertação de meios para aplicar em investimento e amortização de dívida financeira.

A atual Lei das Finanças Locais – Lei n.º 73/2013, de 3 de setembro, define um novo conceito de equilíbrio financeiro. O artigo n.º40 conjugado com o artigo n.º 83 da referida lei impõe que a receita corrente cobrada bruta deve ser pelo menos igual à despesa corrente acrescida das amortizações médias de empréstimos de médio e longo prazo. Aplicando o novo limite, destaca-se o seu integral cumprimento e ainda assim um excedente de 2,9 milhões de euros.

Unidade: Euros

Designação	*Execução 2019*
(1) Receitas correntes executadas	14.923.759
(2) Reforço das despesas correntes por via do saldo da Gerência	290.918
(3) Amortização média dos empréstimos de médio e longo prazo[3]	831.022
(4) Despesas correntes executadas	11.478.608
(1 + 2) - (3 + 4) = Equilíbrio Orçamental	**2.905.048**

2.3 – Alterações e Revisões Orçamentais

[3] **Demonstração da amortização média dos empréstimos de médio e longo prazo**

EMPRESTIMOS	PRAZO DO CONTRATO	VALOR EMPRESTIMO	AMORTIZAÇÃO MÉDIA
Banco Espirito Santo - Construção da Piscina Municipal Coberta	8	493.091,53 €	61.636,44 €
Caixa Geral de Depósitos - Empréstimo destinado à reparação dos estragos provocados pelas intempéries do Inverno de 00/01, ao abrigo da Linha de Crédito criada pelo DL 38-C/01 de 08/02	8	190.020,34 €	23.752,54 €
Banco Espirito Santo - Construção do Edifício da Nova Escola do 1º Ciclo e Jardim de Infância da Póvoa de Lanhoso	12	422.579,34 €	35.214,95 €
Caixa Geral de Depósitos - Obras do III QCA (3ª, 4ª e 5ª fases do Investimento de Agua)	13	733.827,66 €	56.448,28 €
Direção Geral do Tesouro - Programa "Pagar a Tempo e Horas"	5	419.298,00 €	83.859,60 €
Caixa Geral de Depósitos - Construção do Centro Educativo António Lopes	16	401.538,29 €	25.096,14 €
Banco Português de Investimento - Construção do Centro Educativo de Monsul	17	549.999,78 €	32.352,93 €
Barclays Bank - Instalações mecânicas de tratamento de ar, ambiente e aquecimento de águas sanitárias do Centro Educativo António Lopes	5	116.483,61 €	23.296,72 €
Substituição de Dívida	4	500.000,00 €	125.000,00 €
Caixa Geral de Depósitos - Amortização do PAEL	10	1.961.649,89 €	196.164,99 €
Banco Português de Investimento - Investimentos no âmbito do Quadro Comunitário Portugal 2020	12	1.777.550,00 €	148.129,17 €
Banco Português de Investimento - Beneficiação de arruamentos nas freguesias	15	188.382,31 €	12.558,82 €
BEI PT2020 - Requalificação e modernização das instalações da Escola Básica Gonçalo Sampaio	15	83.000,00 €	5.533,33 €
BEI PT2020 - Reabilitação do largo da feira e envolvente	15	29.666,67 €	1.977,78 €
TOTAL		**7.867.087,42 €**	**831.021,69 €**

Centrando a nossa análise na forma como evoluíram as dotações orçamentais face aos sucessivos ajustamentos das previsões e às realizações então efetivadas obtém-se o seguinte quadro:

Distribuição das Alterações/Revisão Orçamentais por Natureza Económica

RECEITAS

Unidade: Euros

Capítulo	Dotação Inicial		Alterações		Dotação Final		Variação	
	Valor	%	Reforços	Deduções	Valor	%	Valor	%
Receitas Correntes	**14.411.353**	**66,4**	**134.740**	**3.860**	**14.542.233**	**68,6**	**130.880**	**0,9**
01 Impostos Diretos	3.385.260	15,6	0	0	3.385.260	**16,0**	0	0,0
02 Impostos Indiretos	74.135	0,3	0	0	74.135	**0,3**	0	0,0
04 Taxas, Multas e Out. Penal.	837.210	3,9	0	0	837.210	**4,0**	0	0,0
05 Rendimentos Propriedade	608.570	2,8	0	0	608.570	**2,9**	0	0,0
06 Transferências Correntes	7.796.445	35,9	134.739	3.860	7.927.324	**37,4**	130.879	1,7
07 Venda Bens e Serviços	1.649.320	7,6	1	0	1.649.321	**7,8**	1	0,0
08 Outras Receitas Correntes	60.413	0,3	0	0	60.413	**0,3**	0	0,0
Receitas de Capital	**7.302.522**	**33,6**	**1.373.530**	**2.317.005**	**6.359.047**	**30,0**	**-943.475**	**-12,9**
09 Venda Bens Investimento	62.275	0,3	0	0	62.275	**0,3**	0	0,0
10 Transferências de Capital	5.039.460	23,2	273.530	542.740	4.770.250	**22,5**	-269.210	-5,3
11 Ativos Financeiros	1.402	0,0	0	0	1.402	**0,0**	0	0,0
12 Passivos Financeiros	2.083.884	9,6	1.100.000	1.774.265	1.409.619	**6,7**	-674.265	-32,4
13 Outras Receitas Capital	115.501	0,5	0	0	115.501	**0,5**	0	0,0
Outras Receitas	**1.125**	0,0	**290.918**	**0**	**292.043**	**1,4**	**290.918**	**Ind.**
15 Rep. n/abatidas nos pagamentos	1.125	0,0	0	0	1.125	**0,0**	0	0,0
16 Saldo da Gerência anterior	0	0,0	290.918	0	290.918	**1,4**	290.918	
Total	**21.715.000**	**100**	**1.799.188**	**2.320.865**	**21.193.323**	**100**	**-521.677**	**-2%**

No decurso do ano 2019, registaram-se dezoito modificações orçamentais, traduzindo-se em dezasseis alterações e duas revisões, que, no seu conjunto, determinaram um decréscimo de 522 milhares de euros (-2%). Esta variação resulta da inclusão/redução no orçamento:

- Inclusão de financiamento de comunitários correntes para projetos no âmbito do Portugal 2020 e PART (programa de apoio à redução tarifária) – 131 milhares de euros;
- Integração do saldo transitado da gerência anterior – 291 milhares de euros;
- Redução de financiamentos externos de capital por atraso na execução física dos projetos financiados – 269 milhares de euros;

- Redução de passivos financeiros por atraso na execução física dos projetos financiados – 674 milhares de euros.

DESPESAS

Unidade: Euros

Capítulo	Dotação Inicial		Alterações		Dotação Final		Variação	
	Valor	%	Reforços	Deduções	Valor	%	Valor	%
Despesas Correntes	**12.258.892**	**56,5**	**1.351.812**	**774.414**	**12.836.290**	**60,6**	**577.398**	**4,7**
01 Pessoal	5.081.060	23,4	393.300	144.200	5.330.160	25,2	249.100	4,9
02 Aq. bens e serviços	5.201.085	24,0	681.258	382.130	5.500.213	26,0	299.128	5,8
03 Encargos da dívida	55.555	0,3	12.600	4.500	63.655	0,3	8.100	14,6
04 Transferências	1.764.500	8,1	191.404	105.500	1.850.404	8,7	85.904	4,9
05 Subsídios	2	0,0	60.000	36.950	23.052	0,1	23.050	Ind.
06 Outras desp. correntes	156.690	0,7	13.250	101.134	68.806	0,3	-87.884	-56,1
Despesas de Capital	**9.456.108**	**43,5**	**1.921.755**	**3.020.830**	**8.357.033**	**39,4**	**-1.099.075**	**-11,6**
07 Aq. bens investimento	7.881.770	36,3	1.838.915	2.999.280	6.721.405	31,7	-1.160.365	-14,7
08 Transferência capital	749.101	3,4	69.340	21.550	796.891	3,8	47.790	6,4
09 Ativos financeiros	53.234	0,2	0	0	53.234	0,3	0	0,0
10 Passivos financeiros	661.003	3,0	13.500	0	674.503	3,2	13.500	2,0
11 Outras desp. Capital	111.000	0,5	0	0	111.000	0,5	0	0,0
Total	**21.715.000**	**100**	**3.273.567**	**3.795.244**	**21.193.323**	**100**	**-521.677**	**-2%**

Pese embora as diversas alterações no ano de 2019, no que respeita às despesas correntes, verificaram-se movimentações inter-rubricas, e que resultaram num acréscimo de aproximadamente 5% (+578 milhares de euros).
Como acréscimo das dotações iniciais nas despesas correntes, temos os encargos com a dívida (+15%), aquisições de bens e serviços (+6%), despesas com pessoal e transferências correntes com 5%.
Em contrapartida, verifica-se um decréscimo na rubrica das outras despesas correntes, com uma redução com 88 milhares de euros (-56%).

As despesas de capital registam uma diminuição de aproximadamente 1,1 milhões de euros (-12%). A rubrica que maior impacto sofreu foi a aquisição de bens de investimento com uma redução de aproximadamente 1,2 milhões de euros. Este decréscimo na aquisição de bens de investimentos é justificado pela reprogramação financeira de projetos de investimento com financiamento externo e passivos financeiros consignados. Assiste-se a um ligeiro acréscimo nas rubricas de transferências de capital de 48 milhares de euros (+6%) e nas rubricas de passivos financeiros de cerca de 14 milhares de euros (+2%).

2.4 – Resumo dos Movimentos Financeiros de 2019

No que respeita a operações orçamentais, o saldo a transitar para 2020 é cerca de 1,5 milhões de euros. O quadro que se segue faz um breve resumo dos movimentos financeiros da Autarquia no ano de 2019.

Unidade: Euros

Designação	*Operações Orçamentais*	*Operações não Orçamentais*	*Total*
(1) Saldo transitado de 2018	290.918,25	668.818,69	959.736,94
(2) Receitas arrecadadas	19.861.125,83	1.060.204,03	20.921.329,86
(3) Despesas efetuadas	18.652.086,27	1.105.927,22	19.758.013,49
Saldo a transitar para 2019 (1+2-3)	**1.499.957,81**	**623.095,50**	**2.123.053,31**

III – PROCESSO ORÇAMENTAL

III – PROCESSO ORÇAMENTAL

3.1 – Execução Orçamental da Receita

No presente capítulo é efetuada a análise do desempenho da receita ao nível da previsão, cobrança e contabilização, tomando-se como referência a apreciação da estrutura orçamental, o desenrolar da execução do orçamento, refletido nas alterações nele introduzidas ao longo do ano económico, o grau de execução de receita alcançado face à receita inicialmente prevista e a comparação com exercícios anteriores.

Estando a autonomia financeira da Autarquia dependente dos meios colocados ao seu dispor para a prossecução dos fins próprios, é relevante referir que os resultados da execução orçamental estão fortemente dependentes de fundos externos.

Unidade: Euros

Designação	Orçamento		Executado		Desvio	Taxa de Exec.
	Valor	%	Valor	%	Valor	
Receitas Correntes	**14.542.233,00**	**68,6**	**14.923.759,46**	**74,1**	**381.526,46**	**102,6**
01 Impostos diretos	3.385.260,00	16,0	3.830.611,51	19,0	445.351,51	113,2
02 Impostos indiretos	74.135,00	0,3	90.550,53	0,4	16.415,53	122,1
04 Taxas, multas e out. penal.	837.210,00	4,0	853.777,14	4,2	16.567,14	102,0
05 Rendimentos propriedade	608.570,00	2,9	609.822,76	3,0	1.252,76	100,2
06 Transferências correntes	7.927.324,00	37,4	7.789.031,34	38,7	-138.292,66	98,3
07 Venda bens e serviços	1.649.321,00	7,8	1.674.628,46	8,3	25.307,46	101,5
08 Outras receitas correntes	60.413,00	0,3	75.337,72	0,4	14.924,72	124,7
Receitas de Capital	**6.359.047,00**	**30,0**	**4.929.049,75**	**24,5**	**-1.429.997,25**	**77,5**
09 Venda bens investimento	62.275,00	0,3	0,00	0,0	-62.275,00	0,0
10 Transferências de capital	4.770.250,00	22,5	3.826.952,30	19,0	-943.297,70	80,2
11 Ativos financeiros	1.402,00	0,0	0,00	0,0	-1.402,00	0,0
12 Passivos financeiros	1.409.619,00	6,7	1.084.273,98	5,4	-325.345,02	76,9
13 Outras receitas de capital	115.501,00	0,5	17.823,47	0,1	-97.677,53	15,4
Outras Receitas	**292.043,25**	**1,4**	**299.234,87**	**1,5**	**7.191,62**	**102,5**
15 Rep. n/abatidas nos pag.	1.125,00	0,0	8.316,62	0,0	7.191,62	739,3
16 Saldo gerência anterior	290.918,25	1,4	290.918,25	1,4	0,00	100,0
Total	**21.193.323,25**	**100**	**20.152.044,08**	**100**	**-1.041.279,17**	**95,1**

Em termos globais, as receitas correntes liquidadas obtiveram um grau de execução de 103%. No geral, todas as rubricas obtiveram um bom desempenho, apresentando uma

execução orçamental na ordem dos 100%, indicador que demonstra um orçamento equilibrado em termos de previsão.

Evolução do grau de execução das receitas no período 2016-2019

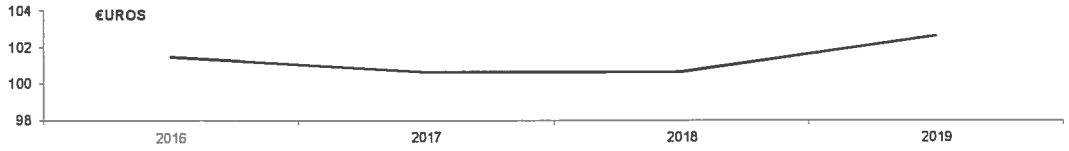

Ao longo do último quadriénio as receitas municipais apresentam uma tendência de crescimento, com execuções sempre acima dos 100%.
Os últimos quatro anos registam taxas de execução superiores 100% do valor orçado, cumprindo-se assim o disposto no artigo n.º 56 da Lei 73/2013, de 3 de setembro.

Execução da receita sem a utilização de empréstimos

Unidade: Euros

Designação	2016		2017		2018		2019	
	Valor	%	Valor	%	Valor	%	Valor	%
Receitas Totais (1)*	**16.865.100**	**100**	**14.840.227**	**100**	**19.328.698**	**100**	**19.861.126**	**100**
Empréstimos Bancários (2)	500.000	3,0	67.000	0,5	927.325	4,8	1.084.274	5,5
Total = (1) - (2)	16.365.100	97,0	14.773.227	99,5	18.401.373	95,2	18.776.852	94,5
Taxa de Crescimento	**7,4%**		**-9,7%**		**24,6%**		**2,0%**	

* Excluído o saldo transitado do ano anterior

Estrutura da receita

Rácios	2016	2017	2018	2019
Receitas próprias/receita total	48,4%	41,9%	35,2%	35,5%
Receita cobrada localmente/receita total	18,2%	21,3%	16,8%	16,5%
Impostos diretos/receita total	19,4%	20,6%	18,3%	19,0%
Fundos municipais/receita total	41,2%	47,4%	40,0%	40,2%
Transferências da administração central/receita total	44,9%	52,5%	58,1%	57,2%
Passivos financeiros/receita total	2,9%	0,4%	4,7%	5,4%
Venda de bens e serviços e investimentos/receita total	8,7%	11,0%	7,9%	8,3%

Comparativamente ao período homólogo, verifica-se uma ligeira melhoria das receitas próprias e uma ligeira redução do peso das receitas cobradas localmente face à receita total.
O aumento gradual dos impostos diretos só vem reforçar a importância destes impostos no total das receitas da Autarquia. O aumento dos índices dos fundos municipais, indicia ainda que ligeira, redução do índice de autonomia financeira do Município, destacando-se

o peso significativo das transferências da administração central no total das receitas, fator que se justifica pelo valor de transferências referente a financiamentos comunitários. Destaca-se o insignificante peso dos passivos financeiros sobre a receita total.

3.1.1 – Execução da Receita Corrente

Unidade: Euros

Designação	2019		2018		Variação	Taxa de Var.
	Valor	%	Valor	%	Valor	%
Receitas Correntes	**14.923.759,46**	**102,6**	**14.007.599,94**	**100,6**	**916.159,52**	**6,5**
01 Impostos diretos	3.830.611,51	113,2	3.619.059,54	109,0	211.551,97	5,8
02 Impostos indiretos	90.550,53	122,1	73.464,70	101,4	17.085,83	23,3
04 Taxas, multas e out. penal.	853.777,14	102,0	774.597,95	97,6	79.179,19	10,2
05 Rendimentos propriedade	609.822,76	100,2	600.503,14	96,8	9.319,62	1,6
06 Transferências correntes	7.789.031,34	98,3	7.300.609,97	97,6	488.421,37	6,7
07 Venda bens e serviços	1.674.628,46	101,5	1.545.921,30	98,5	128.707,16	8,3
08 Outras receitas correntes	75.337,72	124,7	93.443,34	139,9	-18.105,62	-19,4

Em 2019, destaca-se um acréscimo muito significativo do valor das receitas correntes executadas. Quando comparado ao período homólogo, assiste-se a um aumento de 916 milhares de euros (+6,5%).
Para este resultado destacam-se o aumento das rubricas com montantes mais significativos: transferências correntes (+7%), impostos diretos (+6%) e venda de bens e serviços (+8%). Em contrapartida, verifica-se uma diminuição, na rubrica de outras receitas correntes (-19%), não obstante em termos percetuais ser significativo o valor em causa não é representativo (18 mil euros).

No cômputo geral, a execução das receitas correntes superou as expectativas iniciais, obtendo-se uma execução de 103%.

3.1.1.1 – Principais componentes da receita corrente

Atendendo à importância desenvolver-se-á, de seguida, um estudo mais detalhado da receita corrente mais representativa.

Receitas Fiscais

Unidade: Euros

Designação	Orçamento		Executado		Taxa de Exec. %
	Valor	%	Valor	%	
01 Impostos diretos	**3.385.260,00**	**78,8**	**3.830.611,51**	**80,2**	**113,2**
Imposto municipal imóveis	2.406.955,00	56,0	2.467.314,05	51,7	102,5
Imposto único de circulação	510.003,00	11,9	567.832,10	11,9	111,3
Imposto municipal trs. Imoveis	468.298,00	10,9	795.465,36	16,7	169,9
Impostos abolidos	3,00	0,0	0,00	0,0	0,0
Impostos diretos diversos	1,00	0,0	0,00	0,0	0,0
02 Impostos indiretos	**74.135,00**	**1,7**	**90.550,53**	**1,9**	**122,1**
Mercados e feiras	7.023,00	0,2	7.511,90	0,2	107,0
Loteamentos e obras	30.883,00	0,7	29.200,64	0,6	94,6
Ocupação da via pública	11.519,00	0,3	18.526,64	0,4	160,8
Publicidade	1,00	0,0	51,52	0,0	5152,0
Saneamento - conservação	1,00	0,0	0,00	0,0	0,0
Utilização da rede viária	1,00	0,0	0,00	0,0	0,0
Outros	24.707,00	0,6	35.259,83	0,7	142,7
04 Taxas, multas e out. penalidades	**837.210,00**	**19,5**	**853.777,14**	**17,9**	**102,0**
Mercados e feiras	76.174,00	1,8	75.131,74	1,6	98,6
Loteamentos e obras	160.730,00	3,7	160.224,60	3,4	99,7
Ocupação da via pública	1,00	0,0	0,00	0,0	0,0
Caça e uso e porte de arma	1,00	0,0	0,00	0,0	0,0
Saneamento	418.100,00	9,7	458.386,86	9,6	109,6
Outros	116.133,00	2,7	136.589,42	2,9	117,6
Multas e outras penalidades	66.071,00	1,5	23.444,52	0,5	35,5
Total	**4.296.605,00**	**100**	**4.774.939,18**	**100**	**111,1**

As receitas fiscais constituem uma das principais fontes de receita da Autarquia. Em termos absolutos as rubricas obtiveram uma execução muito positiva, obtendo todas uma excelente de taxa de execução.
Contrariando o último ano, as receitas das rubricas do imposto municipal sobre transmissão onerosa de imóveis (IMT) ultrapassaram o valor previsto com mais 327 milhares de euros. Destaca-se a excelente execução de quase todas as rubricas de receitas das receitas fiscais, com exceção da rubrica de multas e outras penalidades, que apresenta uma execução de 36%, não obstante o capítulo de taxas, multas e outras penalidades conseguir atingir os 102%.

Transferências Correntes

Unidade: Euros

Designação	Orçamento		Executado		Diferença	Taxa de Exec.
	Valor	%	Valor	%	Valor	%
Estado	7.607.574,00	96,0	7.569.743,18	97,2	-37.830,82	99,5
Fundos comunitários	176.820,00	2,2	79.378,29	1,0	-97.441,71	44,9
Outros/contratos programa	142.930,00	1,8	139.909,87	1,8	-3.020,13	97,9
Total	**7.927.324,00**	**100**	**7.789.031,34**	**100**	**-138.292,66**	**98,3**

Pela positiva, temos as transferências correntes com uma execução orçamental de 98%.
Neste agrupamento a rubrica que se destaca pela negativa é a dos fundos comunitários, com apenas 45%, facto que se justifica pelo atraso de reembolso de alguns projetos designadamente: equipa multidisciplinar e COLEOPTER.
A componente referente a outros contratos programa e outras transferências obtiveram uma execução muito positiva de 98%.

Venda de Bens e Serviços

Unidade: Euros

Designação	Orçamento		Executado		Diferença	Taxa Exec.
	Valor	%	Valor	%	Valor	%
07 Venda de Bens e Serviços	**1.649.321,00**	**100**	**1.674.628,46**	**100**	**25.307,46**	**101,5**
Venda de bens	830.170,00	50,3	835.587,48	49,9	5.417,48	100,7
Serviços	801.600,00	48,6	821.494,94	49,1	19.894,94	102,5
Rendas	17.551,00	1,1	17.546,04	1,0	-4,96	100,0

Um dos principiais aspetos a ressaltar da análise do quadro anterior é a execução global de 101%.
Todas as suas rubricas obtiveram uma execução acima dos 100%, o que demonstra rigor na elaboração dos documentos previsionais.
Não obstante se ter obtido taxas de execução positivas, a execução poderia ter sido de facto muito mais significativa, pelo facto de haver receitas por cobrar de valor bastante significativo, cerca de 809 milhares de euros (com especial enfoque na rúbrica de resíduos sólidos) e de 210 milhares de euros nas rendas.

3.1.2 – Execução da Receita de Capital

Unidade: Euros

Designação	2019		2018		Variação
	Valor	%	Valor	%	Valor
Receitas de capital	**4.929.049,75**	**77,5**	**5.317.673,13**	**78,7**	**-388.623,38**
09 Venda bens investimento	0,00	0,0	7.000,00	11,7	-7.000,00
10 Transferências de capital	3.826.952,30	80,2	4.157.480,20	77,1	-330.527,90
11 Ativos financeiros	0,00	0,0	233,30	16,6	-233,30
12 Passivos financeiros	1.084.273,98	76,9	927.325,00	93,5	156.948,98
13 Outras receitas de capital	17.823,47	15,4	225.634,63	73,1	-207.811,16
Outras receitas	**299.234,87**	**102,5**	**397.777,26**	**100,9**	**-98.542,39**
15 Rep. n/abatidas nos pag.	8.316,62	739,3	3.424,77	34247,7	4.891,85
16 Saldo gerência anterior	290.918,25	100,0	394.352,49	100,0	-103.434,24

Deste quadro pode observar-se que as receitas de capital no ano de 2019 registaram uma execução de aproximadamente 78%.

As receitas de capital verificam um decréscimo acentuado comparativamente ao ano anterior (-7%), o que se justifica essencialmente pelo decréscimo nas transferências de capital (-331 milhares de euros) e das outras transferências de capital (-208 milhares de euros).

No ano em apreço não se obteve qualquer execução na rubrica de venda de bens de investimento e verifica-se um decréscimo do saldo transitado da gerência anterior (-26%), face ao período homólogo.

No que respeita aos passivos financeiros verifica-se um acréscimo na ordem 17% face ao ano 2018.

No cômputo geral, obteve-se um decréscimo na execução das receitas de capital na ordem dos 7%.

A composição dos valores arrecadados e afetos às receitas de capital por agregados económicos pode ser observada no gráfico que se segue:

Estrutura da Receita de Capital

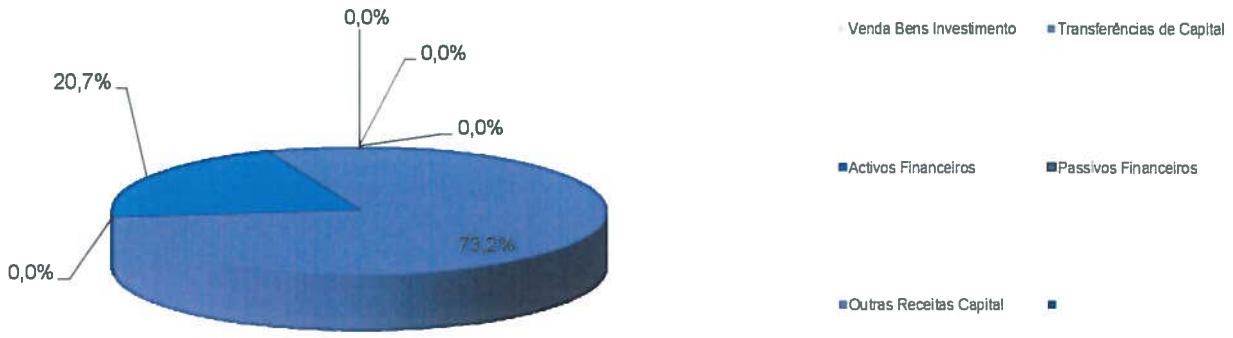

3.1.2.1 – Principais Componentes da Receita de Capital

Transferências de Capital

Unidade: Euros

Designação	Orçamento		Executado		Diferença	Taxa Exec.
	Valor	%	Valor	%	Valor	%
Estado	1.298.438,00	27,2	1.041.211,09	27,2	-257.226,91	80,2
Fundos comunitários	3.471.323,00	72,8	2.785.741,21	72,8	-685.581,79	80,3
Outros/contratos programa	489,00	0,0	0,00	0,0	-489,00	0,0
Total	**4.770.250,00**	**100**	**3.826.852,30**	**100**	**-943.397,70**	**80,2**

Na rubrica das transferências de capital são contabilizadas as receitas provenientes das comparticipações a fundos perdidos, nomeadamente de contratos com fundos comunitários. Na análise ao quadro das transferências de capital verifica-se um grau de execução de 80% face ao valor previsto no orçamento.

Se tivermos em consideração que, a 31 de dezembro de 2019, existiam pedidos de pagamento efetuados e não reembolsados no valor de 675 milhares de euros, a execução real seria de 94%.

O facto de nas transferências do Estado a execução se ter ficado pelos 80% justifica-se no atraso muito significativo na comparticipação do INAG, que apresenta um valor em dívida a receber, desde 2012, no valor de 185 milhares de euros, da comparticipação do Turismo de Portugal, o valor de 35 milhares euros, e da DGESTE, no valor de 7 milhares de euros.

3.2 – Execução Orçamental da Despesa

Neste ponto efetuar-se-á a análise da despesa na ótica da classificação económica. Após uma breve referência aos valores orçamentados e sua comparação com os valores executados, o que permitirá examinar o nível de realização das despesas e apurar os eventuais desvios, será dado um maior destaque às despesas afetas às Grandes Opções do Plano e em especial às executadas no âmbito do Plano Plurianual de Investimentos, permitindo avaliar a sua execução e o alcance dos objetivos previstos naquele documento.

A despesa global paga foi aproximadamente 18,7 milhões de euros, o que traduz uma taxa de execução orçamental da despesa paga de 88%.

Execução orçamental da despesa por classificação económica

O quadro que se segue resume na ótica da classificação económica o total da despesa orçamental contabilizada, comparando os valores previstos com os valores efetivamente pagos.

Unidade: Euros

Designação	Orçamento		Executado		Desvio	Taxa Exec.
	Valor	%	Valor	%	Valor	
Despesas correntes	**12.836.290,25**	**60,6**	**11.478.607,52**	**61,5**	**-1.357.682,73**	**89,4**
01 Despesas com pessoal	5.330.160,00	25,2	4.942.839,83	26,5	-387.320,17	92,7
02 Aquisição bens e serviços	5.500.213,25	26,0	4.733.357,78	25,4	-766.855,47	86,1
03 Encargos corr. da dívida	63.655,00	0,3	51.608,91	0,3	-12.046,09	81,1
04 Transferências correntes	1.850.404,00	8,7	1.688.929,41	9,1	-161.474,59	91,3
05 Subsídios	23.052,00	0,1	0,00	0,0	-23.052,00	0,0
06 Outras despesas correntes	68.806,00	0,3	61.871,59	0,3	-6.934,41	89,9
Despesas de capital	**8.357.033,00**	**39,4**	**7.173.478,75**	**38,5**	**-1.183.554,25**	**85,8**
07 Aq. bens de investimento	6.721.405,00	31,7	5.699.792,10	30,6	-1.021.612,90	84,8
08 Transferências de capital	796.891,00	3,8	746.156,27	4,0	-50.734,73	93,6
09 Ativos financeiros	53.234,00	0,3	53.232,00	0,3	-2,00	100,0
10 Passivos financeiros	674.503,00	3,2	674.298,38	3,6	-204,62	100,0
11 Outras receitas de capital	111.000,00	0,5	0,00	0,0	-111.000,00	0,0
Total	**21.193.323,25**	**100**	**18.652.086,27**	**100**	**-2.541.236,98**	**88,0**

Ao comparar a estrutura do orçamento final com a sua efetiva realização, constata-se que a despesa corrente obteve melhor grau de execução.



A observação do gráfico permite-nos visualizar o desvio real entre a Despesa Orçada e a Despesa Paga.

Comparação da Despesa Orçada com a Despesa Paga

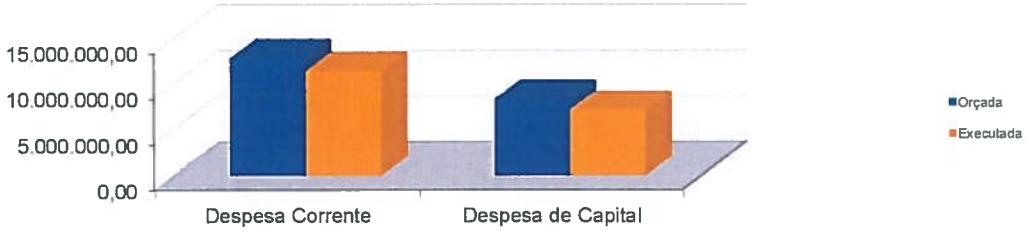

Evolução das Despesas no Período 2015/2018

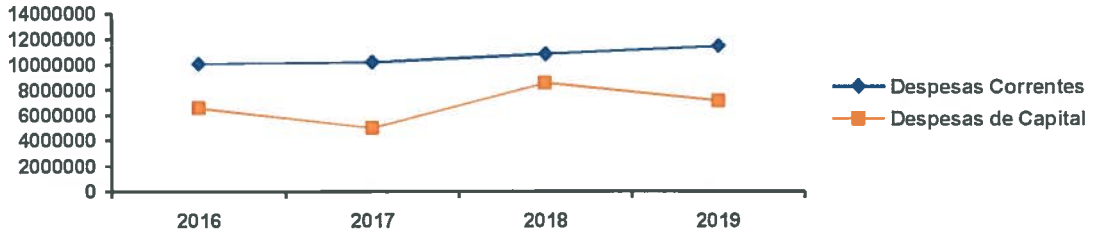

Quando comparado com períodos homólogos verificam-se ligeiras alterações da evolução das despesas, com maior enfoque nas despesas de capital.
A evolução das despesas correntes tem sido pouco significativa comparativamente a períodos homólogos.
Nas despesas de capital, verificou-se um acentuado acréscimo de 2017 para 2018, cenário que se reverte em 2019. Esta evolução tem enfoque na execução de diversos investimentos financiados por fundos externos. Pese embora no ano de 2017 não se terem executado investimentos financiados por fundos externos, fator que foi essencial para os resultados de 2018, no ano em análise existem diversos investimentos em curso, cuja execução física prevê-se continuidade nos anos subsequentes.

Estrutura da Despesa

Rácios	2016	2017	2018	2019
Despesa corrente/despesa de capital	152,3%	203,8%	126,2%	160,0%
Despesa corrente/despesa total	60,4%	67,1%	55,8%	61,5%
Despesa de capital/despesa total	39,6%	32,9%	44,2%	38,5%
Pessoal/despesa total	24,8%	29,3%	24,1%	26,5%
Aquisição bens e serviços /despesa total	25,4%	27,0%	23,8%	25,4%
Serviço da dívida/despesa total	7,1%	4,5%	3,6%	3,9%
Transferências/despesa total	15,5%	21,5%	17,7%	13,1%

A análise destes rácios indicia, quando comparados ao ano anterior, uma evolução de crescimento nos diversos rácios das despesas correntes e decréscimos nas despesas de capital, quando comparado com o ano anterior. Este fenómeno justifica-se essencialmente pelo decréscimo das despesas de investimento.

Nas despesas correntes verifica-se um aumento significativo do peso das despesas correntes face às despesas de capital e nas despesas totais, contrariando os valores obtidos em 2018. Nas despesas de pessoal assiste-se a um acréscimo no peso sobre as despesas totais (+2,4 p.p. comparado ao ano 2018, mas ainda assim -2,8 p.p. em relação ao ano 2017) e da aquisição de bens e serviços (+1,6 p.p.), justificado pela diminuição das despesas totais, em especial nas despesas de investimento.

O serviço da dívida sofre um ligeiro acréscimo de 0,3 p.p. comparado ao ano anterior, mas quando comparado ao ano 2016 sofre um decréscimo na ordem dos 3,2%, significando que apesar do aumento da amortização de capital assiste-se a uma eficiente gestão dos juros, beneficiando da atual conjuntura financeira.

3.2.1 – Execução da Despesa Corrente

A despesa corrente paga totalizou 11,5 milhões de euros, refletindo um grau de execução de 89%.
O quadro a seguir evidencia a estrutura da execução das despesas correntes.

Unidade: Euros

Designação	2019 Valor	%	2018 Valor	%	Variação Valor	Taxa de Var. %
Despesas Correntes	**11.478.607,52**	**89,4**	**10.840.176,37**	**94,5**	**638.431,15**	**5,9**
01 Despesas com pessoal	4.942.839,83	92,7	4.674.752,26	99,1	268.087,57	5,7
02 Aquisição bens e serviços	4.733.357,78	86,1	4.615.509,37	90,0	117.848,41	2,6
03 Encargos corr. da dívida	51.608,91	81,1	40.500,14	94,2	11.108,77	27,4
04 Transferências correntes	1.688.929,41	91,3	1.417.829,37	95,8	271.100,04	19,1
05 Subsídios	0,00	0,0	0	0,0	0,00	0,0
06 Outras despesas correntes	61.871,59	89,9	91.585,23	94,5	-29.713,64	-32,4

As rubricas de despesas com pessoal e a aquisição de bens e serviços representam no conjunto uma execução de 84% do total das despesas correntes e de 52% do total da despesa.

No que concerne às restantes rubricas, as transferências correntes e subsídios representam cerca de 15%, os encargos correntes com a dívida representam 0,4% e as outras despesas correntes representam 0,5% da despesa corrente.

No global, as despesas correntes quando comparadas com o ano 2018, verifica-se um acréscimo de 6% em 2019. Este acréscimo justifica-se pelo aumento das transferências correntes (+19%), dos encargos com a dívida (+11 mil euros), das despesas de pessoal (+6%), designadamente com descongelamento da progressão nas carreiras, do descongelamento integral dos vencimentos e do aumento do salário mínimo nacional em aproximadamente 10% e ainda com as aquisições de bens e serviços que regista um acréscimo de 3%. Os encargos com o ambiente (abastecimento de água, tratamento de águas residuais, tratamento de resíduos urbanos sólidos e energia) têm vindo a ter um peso cada vez maior no cômputo das despesas correntes. Estas despesas representam 42% do total da rubrica de aquisição de bens e serviços e de 18% no total das despesas correntes.
Os diversos serviços e atividades levadas a cabo pelos serviços do Município implicam custos de logística que têm vindo a sofrer acréscimos nos últimos anos, designadamente nas rubricas de pessoal e aquisição de bens e serviços.

3.2.1.1 – Principais Componentes das Despesas Correntes

Despesas com o Pessoal

Unidade: Euros

Designação	Compromissos transitados anos anteriores	Compromissos do exercício	Valor pago	Compromissos por pagar	Grau de Exec.
01 Despesas com Pessoal	**0,00**	**4.944.986,33**	**4.942.389,83**	**0,00**	**92,7**
Remunerações certas e permanentes	-	3.783.656,85	3.783.656,85	-	92,1
Abonos variáveis ou eventuais	-	106.792,17	106.792.17	-	90,9
Segurança Social	-	1.054.537,31	1.052.390,81	2.146,50	95,4

O valor total executado no ano económico em análise foi de aproximadamente 5 milhões de euros. Anota-se, contudo, que as despesas com pessoal em relação às despesas correntes representam 43% das mesmas.

Aquisição de bens e serviços correntes

Unidade: Euros

Designação	Compromissos transitados anos anteriores	Compromissos do exercício	Valor pago	Compromissos por pagar	Grau de Exec.
02 Aquisição de bens e serviços	**301.984,83**	**4.868.012,29**	**4.733.357,78**	**436.639,34**	**86,1**
Aquisição de bens	163.728,46	1.440.667,86	1.378.439,24	225.957,08	84,1
Aquisição de serviços	138.256,37	3.427.344,43	3.354.918,54	210.682,26	86,9

Da análise do quadro acima apresentado verifica-se que as rubricas de aquisição de bens representam 29% e a aquisição de serviços 71%.
Destaca-se nas suas diversas componentes um grau de execução bastante positivo.

Transferências e subsídios correntes

Unidade: Euros

Designação	Compromissos transitados anos anteriores	Compromissos do exercício	Valor pago	Compromissos por pagar	Grau de Exec.
Transferências e subsídios correntes	**50.318,02**	**1.689.408,50**	**1.688.929,41**	**50.797,11**	**90,2%**
Sociedades privadas	-	-	-	-	0,0%
Administração central	-	33.177,93	33.177,93	-	99,9%
Administração local	34.480,83	621.002,65	612.248,48	43.235,00	89,6%
Instituições sem fins lucrativos	10.270,82	721.200,09	729.324,41	2.146,50	95,9%
Famílias	5.566,37	314.027,83	314.178,59	5.415,61	84,2%

Destaca-se uma execução de 90%, em que os apoios às famílias representam 19% no total das transferências.

3.2.2 – Execução da Despesa de Capital

Os quadros seguintes permitem observar a desagregação das despesas de capital, constantes da prestação de contas, indicando para as respetivas dotações orçamentais o volume da despesa paga e respetiva taxa de execução.

Unidade: Euros

Designação	Orçamento		Executado		Desvio	Grau Exec.
	Valor	%	Valor	%	Valor	%
Despesas de Capital	**8.357.033,00**	**100,0**	**7.173.478,75**	**100,0**	**-1.183.554,25**	**85,8**
07 Aquisição Bens Investimento	6.721.405,00	80,4	5.699.792,10	79,5	-1.021.612,90	84,8
08 Transferências de Capital	796.891,00	9,5	746.156,27	10,4	-50.734,73	93,6
09 Ativos Financeiros	53.234,00	0,6	53.232,00	0,7	-2,00	100,0
10 Passivos Financeiros	674.503,00	8,1	674.298,38	9,4	-204,62	100,0
11 Outras Receitas Capital	111.000,00	1,3	0,00	0,0	-111.000,00	0,0

Unidade: Euros

Designação	Compromissos transitados anos anteriores	Compromissos do exercício	Valor pago	Compromissos por pagar	Grau de Exec.
Despesas de Capital	**693.820,56**	**7.045.313,60**	**7.173.478,75**	**565.655,41**	**85,8**
07 Aquisição bens investimento	569.805,74	5.562.278,47	5.699.792,10	432.292,11	84,8
08 Transferências de capital	13.644,82	755.504,75	746.156,27	22.993,30	93,6
09 Ativos financeiros	-	53.232,00	53.232,00	-	100,0
10 Passivos financeiros	-	674.298,38	674.298,38	-	100,0
11 Outras receitas de capital	110.370,00	-	0,00	110.370,00	0,0

O investimento apresenta uma taxa de execução de 85%, as transferências de capital de aproximadamente 94%, os ativos, os passivos financeiros e as outras despesas de capital de 100%.
O facto de as outras receitas de capital apresentarem apenas uma execução nula assenta no facto de o compromisso por pagar no valor de 110 milhares de euros corresponder à prestação de uma garantia às Infraestruturas de Portugal, S.A. para garantir a boa execução das obras no âmbito do fecho das Redes de Água e de Saneamento.
Não obstante serem os ativos e passivos financeiros a obterem melhor taxa de execução em relação aos investimentos, em termos globais das despesas de capital, estas apenas representam 1% e 9%, respetivamente.

Comparativamente ao ano de 2018, verifica-se um decréscimo de 18% (128 milhares de euros) dos compromissos assumidos e não pagos.
Realça-se que compromissos não pagos apresentam um valor de 566 milhares de euros, dos quais 432 mil euros são provenientes de despesas de investimento. Deste valor apenas 22 mil euros são dívida fundada, pois o valor remanescente (410 mil euros) corresponde a trabalhos contratualizados, mas não executados.
Ainda assim, no cômputo geral, as despesas de capital obtiveram uma boa execução orçamental.

3.2.2.1 – Principais componentes da despesa de capital

O valor do investimento municipal previsto para o ano económico de 2019 totaliza cerca de 6,7 milhões de euros, ou seja, 32% do total das despesas.
A execução da rubrica de investimentos em termos de pagamentos totalizou 5,7 milhões de euros, obtendo-se uma taxa de execução de 85% (menos 2,2 p.p. do que o valor executado no ano 2018). Em termos de utilização orçamental os compromissos assumidos do exercício atingiram um volume 6,1 milhões de euros, o que equivale a uma realização efetiva de 91%.
O gráfico a seguir representa o peso relativo a cada capítulo no total das despesas de capital.

Unidade: Euros

Designação	Orçamento		Executado		Diferença	Taxa Exec.
	Valor	%	Valor	%	Valor	%
Terrenos	1,00	0,0	0,00	0,0	-1,00	0,0
Habitações	98.701,00	1,5	83.512,93	1,5	-15.188,07	84,6
Outros edifícios	2.064.852,00	30,7	2.034.300,38	35,7	-30.551,62	98,5
Construções diversas	23.851,00	0,4	15.109,73	0,3	-8.741,27	63,4
Material de transporte	34.000,00	0,5	33.700,14	0,6	-299,86	99,1
Equipamento de informática	136.510,00	2,0	136.473,84	2,4	-36,16	100,0
Software informático	72.205,00	1,1	69.905,47	1,2	-2.299,53	96,8
Equipamento administrativo	3.000,00	0,0	2.510,73	0,0	-489,27	83,7
Equipamento básico	155.250,00	2,3	126.090,34	2,2	-29.159,66	81,2
Ferramentas e utensílios	14.800,00	0,2	11.226,57	0,2	-3.573,43	75,9
Artigos e objetos de valor	3.600,00	0,1	3.505,50	0,1	-94,50	97,4
Investimentos incorpóreos	50,00	0,0	0,00	0,0	-50,00	0,0
Outros investimentos	20.500,00	0,3	5.550,60	0,1	-14.949,40	27,1
Locação financeira	4,00	0,0	0,00	0,0	-4,00	0,0
Bens de domínio público	4.094.081,00	60,9	3.177.905,87	55,8	-916.175,13	77,6
Total	**6.721.405,00**	**100**	**5.699.792,10**	**100**	**-1.021.612,90**	**84,8**

Evolução dos investimentos no período de 2016/2019

Unidade: Euros

Designação	2016		2017		2018		2019	
	Valor	%	Valor	%	Valor	%	Valor	%
07 – Aquisição bens capital	4.375.808	95,8	2.390.312	77,4	5.811.121	87,0	5.699.792	84,8

Numa análise mais apurada das despesas de investimento ao longo do quadriénio e do seu peso em termos de execução orçamental, destaca-se, desde logo, em termos absolutos que em 2019 se verifica um ligeiro decréscimo face ano 2018, mas ainda assim muito acima dos valores executados nos últimos anos.

Fontes de Financiamento de Investimento

Unidade: Euros

Designação	2016		2017		2018		2019	
	Valor	%	Valor	%	Valor	%	Valor	%
Empréstimos bancários - MPL	0	0,0	67.000	2,8	927.325	16,0	1.084.274	19,0
Transferências de capital	**924.800**	**21,1**	**988.389**	**41,3**	**4.157.480**	**71,5**	**3.826.952**	**67,1**
FEF + Art. 35º Lei 73/2013	628.354	14,3	651.822	27,3	659.228	11,3	902.095	15,8
Fundos comunitários	91.767	2,1	334.591	14,0	3.470.581	59,7	2.785.741	48,9
Outros	204.679	4,7	1.976	0,1	27.671	0,5	139.116	2,4
Outras receitas próprias	3.451.008	78,9	1.334.923	55,8	726.316	12,5	788.566	13,8
Total dos Investimentos	**4.375.808**	**100**	**2.390.312**	**100**	**5.811.121**	**100**	**5.699.792**	**100**

O investimento tem tido nos últimos anos diversas fontes de financiamento, mas, como se pode observar no quadro acima apresentado, no ano em apreço e contrariando os valores verificados nos anos 2016 e 2017, as receitas próprias financiaram apenas 14% do total de investimentos.
Destaca-se que as transferências de capital apresentam um peso significativo no financiamento dos investimentos com 67%, destacando-se o decréscimo de 4,3 p.p. face ao ano 2018, com especial relevo para os fundos comunitários com um decréscimo 10,8 p. p.. O financiamento bancário financiou 19% do valor dos investimentos.

Transferências de Capital

Unidade: Euros

Designação	Orçamento		Executado		Diferença	Taxa Exec.
	Valor	%	Valor	%	Valor	%
Transferências de capital	**796.891,00**	**100,00**	**746.156,27**	**100,00**	**-50.734,73**	**93,6**
Administração central	8.191,00	1,0	8.153,45	1,1	-37,55	0,1
Administração local	624.100,00	78,3	576.942,82	77,3	-47.157,18	92,9
Instituições sem fins lucrativos	161.100,00	20,2	161.060,00	21,6	-40,00	0,1
Empresas/outras	3.500,00	0,4	0,00	0,0	-3.500,00	6,9

Como se pode apurar da tabela, a administração local absorveu cerca de 93% do total das transferências de capital.

Amortização de Passivos Financeiros

No que se reporta à execução dos passivos financeiros, estes obtiveram uma execução orçamental de 100%, representando 9% do total das despesas de capital, o que é justificado pela amortização de empréstimos de médio e longo prazo. No que concerne ao total da execução de despesas, apenas contribuíram para aproximadamente 4% do valor da execução total.

Em 2019 procedeu-se à amortização ordinária de empréstimos no valor de 674 milhares de euros.
Todos os empréstimos contratualizados apresentam taxas de juros bastante atrativas e ajustadas ao mercado atual.

3.3 – Análise das Grandes Opções do Plano

A execução das grandes opções do plano representa o quadro de desenvolvimento da intervenção municipal e apresenta-se organizado por objetivos, programas, projetos, ações e pelas intervenções sectoriais desenvolvidas pelos diferentes pelouros, num horizonte móvel de quatro anos. São parte integrante deste documento: o Mapa de Execução do Plano Plurianual de Investimentos e o Mapa de Execução Plurianual das Atividades mais relevantes do Município.

O mapa que a seguir se apresenta demonstra a estrutura do Plano Plurianual de Investimentos (PPI) e o Plano das Atividades Municipais (PAM) por objetivos, comparando o valor orçado com o valor executado.

Execução das Grandes Opções do Plano

Unidade: Euros

Objetivos	PPI			PAM		
	Orçado	Execução	%	Orçado	Execução	%
1.1.1 Administração geral	186.329,00	163.898,82	88,0	0,00	0,00	0,0
1.2.1 Segurança e ordem púbica	0,00	0,00	0,0	81.500,00	81.098,36	99,5
2.1.1 Ensino não superior	2.145.450,00	2.134.784,66	99,5	0,00	0,00	0,0
2.1.2. Serviços auxiliares de ensino	0,00	0,00	0,0	1.054.741,00	1.014.401,00	96,2
2.2.1 Serviços de saúde	500,00	0,00	0,0	46.750,00	43.418,93	92,9
2.3.2 Ação social	0,00	0,00	0,0	194.200,00	163.686,27	84,3
2.4.1 Habitação	9.500,00	9.352,93	98,5	0,00	0,00	0,0
2.4.2 Ordenamento território	1.192.999,00	684.746,69	57,4	0,00	0,00	0,0
2.4.3 Saneamento	828.150,00	788.541,26	95,2	600.000,00	569.923,89	95,0
2.4.4 Abastecimento de água	1.466.010,00	1.372.863,76	93,6	625.000,00	524.878,58	84,0
2.4.5 Resíduos sólidos	34.000,00	32.208,64	94,7	210.000,00	192.719,36	91,8
2.4.6 Proteção m.a. e c. natur.	49.985,00	6.951,10	13,9	50.000,00	42.410,08	84,8
2.5.1. Cultura	10.400,00	7.748,96	74,5	254.600,00	249.181,71	97,9
2.5.2 Desporto, receio e lazer	55.280,00	36.400,22	65,8	320.210,00	306.907,07	95,8
3.2.1 Energia	73.000,00	22.607,35	31,0	700.000,00	620.224,18	88,6
3.3.1 Transportes rodoviários	383.825,00	200.393,10	52,2	0,00	0,00	0,0
3.4.1 Mercados e feiras	383.001,00	245.040,15	64,0	0,00	0,00	0,0
3.4.2 Turismo	90.900,00	85.282,05	93,8	35.200,00	30.767,63	87,4
3.5.1 Outras func. económicas	0,00	0,00	0,0	0,00	0,00	0,0
4.2.1 Transferências adm. púb.	0,00	0,00	0,0	1.217.900,00	1.100.471,30	90,4
4.2.2 Transferências adm. priv.	0,00	0,00	0,0	221.600,00	215.500,00	97,2
4.3.1 Ativos financeiros	53.234,00	53.232,00	100,0	0,00	0,00	0,0
4.3.2 Outras despesas capital	0,00	0,00	0,0	0,00	0,00	0,0
Total	**6.962.563,00**	**5.844.051,69**	**83,9**	**5.611.701,00**	**5.155.588,36**	**91,9**

Da análise à execução das Grandes Opções do Plano (GOP´S) de 2019, verifica-se uma execução das GOP´S de 88%.
Para esta execução contribuíram 81% dos objetivos, cuja execução se pautou acima dos 80%, com exceção das rubricas 3.4.1 Mercados e feiras, que obteve uma taxa de execução de 64%; 2.4.2 Ordenamento território, com 57%; 3.3.1 Transportes rodoviários, que se ficou pelos 52%; e a funcional 2.4.6 Proteção m.a. e c. natur., com 49%, mas que apresenta um valor residual. A baixa execução destas rubricas é justificada pelo atraso na execução física de obras financiadas quer por financiamentos comunitários, quer por financiamento bancário.
Nos restantes objetivos obtiveram-se execuções muito positivas, tendo a execução média se ficado nos 93%.

No cômputo geral, os objetivos que maior peso apresentam das GOP´S foram o Ambiente (nas suas diversas rubricas) com 32%, a Educação com 29% e as Transferências para a Administração Pública com 10%.

Evolução das GOP´S de 2016/2019

Unidade: Euros

Designação	*2016*		*2017*		*2018*		*2019*	
	Valor	**%**	**Valor**	**%**	**Valor**	**%**	**Valor**	**%**
Execução das GOP`S	8.266.435	94,1	9.741.781	96,0	12.159.792	90,8	10.999.640	87,5

Da análise à evolução das Grandes Opções do Plano (GOP´S) do último quadriénio, verifica-se valores muito positivos, em que de facto se destacam execuções superiores a 85%.

3.4 - Análise da Dívida Municipal

3.4.1 – Limites ao Endividamento Municipal 2019

Com a entrada em vigor da atual Lei das Finanças Locais (Lei n.º 73/2013, de 3 de setembro), alterou-se por completo a forma de cálculo dos limites ao endividamento municipal. A dívida total das operações orçamentais, incluindo as entidades previstas no artigo n.º 54 da referida Lei, não pode ultrapassar a 31 de dezembro de cada ano, 1,5 vezes a média da receita corrente líquida cobrada nos três exercícios anteriores.

Unidade: Euros

Designação	Montante
Limites da dívida municipal para 2019	
(1) - Limite da dívida total (artigo n.º 52 da Lei n.º 73/2013)	20.477.822,42
(2)- Dívida total a 31/12/2018[4]	6.029.223,33
(3) = (1)-(2) - Margem absoluta	14.448.599,09
(4) = 20% x (3) - Margem utilizável	2.889.719,82
(5)= (2)+(4) - Limite máximo da dívida	8.918.943,15
Situação face aos limites a 31/12/2019	
(6) - Dívida total orçamental do Município[5]	5.578.727,61

[4] Inclui a dívida total do Município a 31/12/2018, excluído da dívida não orçamental, do FAM e acrescido da dívida AM + SEL + Entidades participadas:

Total da dívida a 31/12/2018	AM + SEL + Entidades Participadas	Dívida Total	Dívidas não orçamentais	FAM	**Excluindo Dívidas não orçamentais**
(1)	(2)	(3) = (1) + (2)	(4)	(5)	**(6) = (3) – (4) - (5)**
6.705.024	22.866	6.777.890	668.819	79.848	**6.029.223**

(7) - Dívida do AM[6] + SEL + Entidades participadas	0,00
(8) = (6)+(7) - Dívida total	5.578.727,61
(9) = (5)-(8) - Margem disponível por utilizar	3.340.215,54

Detalhe da Dívida das AM, SEL e Entidades participadas

Unidade: Euros

Designação	*2019*
EPAVE	0,00
BRAVAL	0,00
CIM	0,00
Associação Nacional de Municípios Portugueses	0,00
TOTAL	**0,00**

NOTA: Não obstante as diversas solicitações, excecionando a EPAVE, nenhuma outra entidade participada remeteu as demostrações financeiras referente ao ano em apreço.

Como se pode observar pelo quadro, a Autarquia encontra-se a cumprir integralmente os limites ao endividamento estabelecidos.

Rácios do Grau de Endividamento

Designação	*2016*	*2017*	*2018*	*2019*
Endividamento	60%	80%	67%	63%

[5] Em conformidade com o disposto na LOE, a contribuição para o Fundo de Apoio Municipal não releva para o limite da dívida total.

Total da dívida a 31/12/2019	Dívidas não orçamentais	FAM+ Empréstimos Excecionados	Total da dívida que releva para o endividamento
(1)	(2)	(3)	(4) = (1) – (2) - (3)
6.341.106	623.095	139.283	5.578.728

[6] AM – Associações de Municípios, SEL – Sector Empresarial Local

3.4.2 – Análise da Dívida Global

Unidade: Euros

Designação	*2016*	*2017*	*2018*	*2019*
Dívidas a médio e longo prazo	4.371.651	3.984.363	3.648.681	3.907.034
Dividas a terceiros a curto prazo	1.756.599	3.375.899	3.106.342	2.434.072
Passivo Total	**6.128.250**	**7.360.262**	**6.755.024**	**6.341.106**
Taxa de Crescimento	**-8,6%**	**+20,1%**	**-8,2%**	**-6,1%**

Verifica-se um decréscimo de 414 milhares de euros de dívida face ao ano 2018.

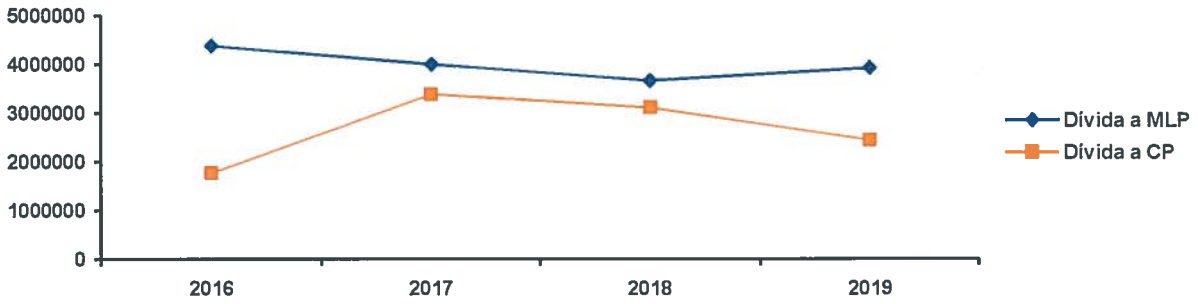

De salientar a quebra gradual da dívida de médio e longo prazo nos últimos 4 anos, bem como a redução da dívida de curto prazo.

Rácios dos encargos com a dívida

Designação	*2016*	*2017*	*2018*	*2019*
Juros/Receita fiscal	1,6%	1,1%	0,9%	1,1%
Juros/Receita corrente	0,5%	0,3%	0,3%	0,3%
Juros/Despesa corrente	0,7%	0,4%	0,4%	0,4%

De acordo com os rácios, os encargos com a dívida têm um peso bastante reduzido quer nas receitas fiscais (1%), quer no total das receitas correntes (0,3%), quer no peso das despesas correntes (0,4%).
Destaca-se a estabilidade em todos os indicadores, quando comparados com anos anteriores.

3.4.3 – Análise da Redução dos Pagamentos em Atraso

A Lei do Orçamento de Estado (LOE) para 2019 (Lei n.º 71/2018, de 31 de dezembro) estipula, no artigo 89.º, que os Municípios deveriam reduzir até final do ano de 2019 no mínimo 10% dos pagamentos em atraso com mais de 90 dias, registados, em setembro de 2018, no Sistema Integrado de Informação das Autarquias Locais (SIIAL).

Considerando que o Município não apresenta pagamentos em atraso há mais de 90 dias em setembro de 2018, esta norma consequentemente não se aplica.

3.4.4 – Declarações de recebimentos e pagamentos em atraso e compromissos plurianuais (artigo n.º 15 da Lei n.º 22/2015, de 17 de março)

Para efeitos do cumprimento do artigo n.º 15 da Lei n.º 22/2015, de 17 de março, que alterou a Lei n.º 8/2012 (Lei dos compromissos e pagamentos em atraso - LCPA), devem os dirigentes:

- Declarar todos os compromissos plurianuais existentes a 31 de dezembro do ano anterior que se encontram devidamente registados na base de dados central de encargos plurianuais;
- Identificar, em declaração emitida para o efeito e de forma individual, todos os pagamentos e recebimentos em atraso existentes a 31 de dezembro do ano anterior.

Define ainda o artigo n.º17 do Decreto-Lei n.º 127/2012, de 21 de junho, que para efeitos do cumprimento do artigo n.º15 da LCPA, os pagamentos e recebimentos em atraso existentes a 31 de dezembro do ano anterior podem ser declarados de forma agregada quando se verifique uma das seguintes situações:

- Os pagamentos ou recebimentos tenham uma mesma natureza e o seu valor individualmente considerado seja inferior a 5.000 euros;
- O devedor ou credor seja uma pessoa individual.

Compromissos Plurianuais

O Município tem registado na sua base de dados da contabilidade todos os compromissos plurianuais, que perfazem o valor de 14.535.951€. Não foi disponibilizada pela DGAL uma base de dados que permitisse este registo, pelo que consequentemente a nível central não foi possível este registo.

Recebimentos e Pagamentos em atraso há mais de 90 dias

Cumprindo a legislação em vigor, são divulgados em declaração anexa a este documento os recebimentos e pagamentos em atraso.

Recebimentos em atraso

Unidade: Euros

Designação	*31 de dezembro de 2019*
Conta 21 – Clientes, Contribuintes e Utentes	560.422,98
Conta 26 – Outros Devedores e Credores	905,23
Total	**561.328,21**

Pagamentos em atraso

O Município não apresenta, a 31 de dezembro de 2019, pagamentos em atraso há mais de 90 dias.

IV – DESEMPENHO ECONÓMICO-FINANCEIRO

IV – DESEMPENHO ECONÓMICO – FINANCEIRO

4.1 – Análise ao Balanço

O Balanço e o Sistema Contabilístico adequam-se ao previsto no POCAL, espelhando a situação patrimonial da Autarquia a 31 de dezembro de 2019.

Estrutura Patrimonial

Unidade: Euros

Descrição	2019	2018	Descrição	2019	2018
Imobilizado	65.356.764	66.320.020	**Património**	41.119.878	41.313.293
Existências	173.118	173.073	**Ajustamentos partes de Capital em Empresas**	545.539	583.144
Dívidas de terceiros – MLP	0	0	**Reservas**	1.594.186	1.570.555
			Doações	206.691	202.563
Dívidas de terceiros – CP	1.061.203	2.331.309	**Resultados Transitados**	3.869.203	3.420.209
			Resultado Líquido Exercício	-243.014	472.625
Disponibilidades	2.123.053	959.737	**Fundos Próprios**	**47.092.482**	**47.562.389**
Acréscimos e Diferimentos	3.055.519	2.902.368	**Provisões para riscos e encargos**	1.926.183	1.808.704
			Dividas a terceiros – MLP	3.907.034	3.648.681
			Dívidas a terceiros – C P	2.434.072	3.106.342
			Acréscimos e Diferimentos	16.409.887	16.560.390
			Passivo	**24.677.175**	**25.124.118**
Ativo	**71.769.658**	**72.686.507**	**Fundos Próprios +Passivo**	**71.769.658**	**72.686.507**

O valor do total do ativo líquido sofreu um decréscimo de aproximadamente 917 milhares de euros em comparação a 2018. Este decréscimo justifica-se essencialmente pela diminuição do imobilizado (-1%) justificado pelo desreconhecimento da obra da Escola EB 2,3 Professor Gonçalo Sampaio no valor de 3 milhões de euros.
Pese o facto das nas dívidas de terceiros a curto prazo ter-se assistido a uma redução de 54% (-1,3 milhões de euros) justificado pelo desreconhecimento da dívida da já citada obra da Escola resultante de anos anteriores e do valor referente à comparticipação de financiamentos externos.
Não obstante a redução verificada nas dívidas de terceiros, esta redução é compensada pelo acréscimo das disponibilidades na ordem de 1,2 milhões de euros (+121%) e dos acréscimos e diferimentos de 5% (+153 mil euros).

Os fundos próprios assistem a um decréscimo (cerca de 470 milhares de euros), justificado essencialmente pela substancial diminuição que se verifica no Resultado Líquido, face ao período anterior (-151%). Este resultado justifica-se essencialmente no custo do Município da obra de reabilitação da Escola EB 2,3 Professor Gonçalo Sampaio (ultrapassou o valor de 800 milhares de euros).

As provisões para riscos e encargos verificam, face ao período homólogo, um acréscimo de 6% e pela positiva destaca-se nas dívidas a terceiros um significativo decréscimo de aproximadamente 500 milhares de euros, o que representa uma diminuição na ordem dos 6 p.p.
Os acréscimos de custos que incorporam os custos do exercício a liquidar em exercícios futuros, em obediência ao princípio da especialização, registam um acréscimo de 26% (213 milhares de euros). Em contrapartida, os proveitos diferidos registam um decréscimo muito significativo na ordem dos 364 milhares de euros (-2%), justificado essencialmente pela contabilização de proveitos no âmbito de financiamentos a fundo perdido de investimentos no ano em referência.
No cômputo geral os acréscimos e diferimentos face ao período homólogo registam decréscimo na ordem dos 150 milhares de euros.

Indicadores do Balanço

Indicadores do Balanço	2019	2018
Estrutura do Ativo		
Ativo fixo/Ativo total	91,1%	91,2%
Ativo circulante/Ativo total	4,7%	4,8%
Ativo fixo/Ativo circulante	1.946,7%	1.914,5%
Estrutura do Passivo		
Passivo longo prazo/Passivo	61,6%	54,0%
Passivo curto prazo/Passivo	38,4%	46,0%
Passivo longo prazo/Passivo curto prazo	160,5%	117,5%
Índice de Liquidez imediata		
Disponibilidades/Exigível a curto prazo	87,2%	30,9%
Índice de Liquidez geral		
Ativo circulante /Exigível a curto prazo	137,9%	111,5%
Índice de Liquidez Reduzida		
Ativo circulante - existências/Exigível a curto prazo	130,8%	105,9%

Embora estes indicadores sejam usualmente utilizados como determinantes para apreciação da capacidade de endividamento e possam ser sinais da forma como evoluiu a situação financeira da Autarquia, não podem efetivamente ser lidos como medida da capacidade de endividamento da Autarquia. Os recursos próprios da Autarquia dificilmente serão garantia de endividamento perante terceiros, pois os bens que sustentam não podem, em grande parte, ser hipotecados nem alienados, visto tratarem-se de bens de domínio público ou bens privados do Município necessários à prestação de utilidades públicas.

Os indicadores relativamente à estrutura do ativo evidenciam estabilidade quando comparado ao período homólogo, em que as variações são quase inexistentes.
Os indicadores das disponibilidades verificam substancial melhoria face ao período homólogo, em que as disponibilidades conseguem liquidar 87% do passivo de curto prazo, invés dos 31% dos valores verificados no ano anterior.
No que concerne aos índices de liquidez geral assiste-se a um acréscimo muito significativo (+26 p.p.), em que o ativo circulante consegue financiar 138% do passivo a curto prazo.
A estrutura do passivo assiste a um significativo aumento de peso do passivo de longo prazo face ao curto prazo (+43 p.p.) e destacando-se uma redução muito positiva do passivo de curto prazo no passivo total (-8 p.p.). Este representa 38% do passivo total.

O aumento significativo dos valores do Património e Ativo Fixo nos últimos anos tem como consequências rácios de solvabilidade e autonomia muito positivos.

4.2 – Análise da Demonstração de Resultados

No que respeita à atividade desenvolvida ao longo do exercício económico, verificou-se um total de custos no montante de 17,3 milhões de euros e de proveitos no valor de 17,1 milhões de euros.
Desta situação resultou um resultado líquido negativo de 243 milhares de euros, que se reflete:

Unidade: Euros

Atividade	2019		2018	
	Valor	%	Valor	%
Custos e Perdas				
Custos das mercadorias vendidas e matérias consumidas	941.493,83	5,4	878.923,11	5,6
Fornecimentos e serviços externos	4.339.419,95	25,0	4.339.937,70	27,8
Custos com o pessoal	4.576.971,61	26,4	4.322.454,46	27,7
Transf. Subsídios correntes concedidos e prest. Sociais	1.901.447,16	11,0	1.591.345,73	10,2
Amortizações do exercício	4.102.247,26	23,7	4.059.921,37	26,0
Provisões do exercício	183.683,14	1,1	105.349,92	0,7
Custos operacionais	66,51	0,0	1.100,59	0,0
Custos e perdas financeiros	51.624,37	0,3	32.510,38	0,2
Custos e perdas extraordinários	1.236.745,34	7,1	294.590,33	1,9
Total	**17.333.699,17**	**100,00**	**15.626.133,59**	**100**
Proveitos e ganhos				
Vendas e prestações de serviços	2.152.973,78	12,6	1.882.789,31	11,7
Impostos e taxas	4.272.802,84	25,0	4.076.378,36	25,3
Transferências e subsídios obtidos	8.720.857,63	51,0	7.969.372,43	49,5
Proveitos e ganhos financeiros	803.895,94	4,7	794.576,40	4,9
Trabalhos para a própria entidade	142.109,57	0,8	149.298,61	0,9
Proveitos e ganhos extraordinários	998.045,28	5,8	1.226.343,81	7,6
Total	**17.090.685,04**	**100,00**	**16.098.758,92**	**100**
Resultado Líquido do Exercício	**-243.014,13**		**472.625,33**	

A análise de estrutura permite-nos concluir que, em termos de custos, se verificou um aumento de 1,7 milhões de euros (+11%) e, nos proveitos, de aproximadamente 1 milhão de euros (+6%).

Nos custos, o maior peso concentra-se nos custos com o pessoal (26%), ao qual se verifica um acréscimo na ordem dos 255 milhares de euros face ao ano anterior (+6%).

Os custos com o fornecimento de bens e serviços apresentam-se como sendo o segundo com maior peso, com 25% e não sofre qualquer alteração face ao período homólogo.
Destaca-se o peso significativo dos custos com amortizações do exercício (4,1 milhões de euros) e representa um peso de 24% no total dos custos.
As transferências e subsídios correntes concedidos apresentam um peso de 11% dos custos totais e sofrem um acréscimo de 310 milhares de euros (+19%) face ao período homólogo.

Os custos com provisões verificam um acréscimo na ordem dos 78 milhares de euros, não obstante, ter um peso insignificante nos custos totais (1%).

No que concerne aos custos das matérias vendidas e matérias consumidas sofreu um acréscimo na ordem dos 7% comparativamente ao ano anterior (+ 63 milhares de euros).

Destaca-se, quando comparado a 2018, acréscimos bastante significativos quer nos custos e perdas financeiras quer nos custos extraordinários. O acréscimo na ordem dos 19 milhares de euros nos custos e perdas financeiras é justificado pelo aumento ao recurso a empréstimos de médio e longo prazo, não obstante as taxas de juros de financiamento apresentarem-se muito atrativas. No que concerne ao acréscimo muito significativo dos custos extraordinários (+ 942 milhares de euros) resulta nomeadamente do custo da transferência do património referente às obras de reabilitação da Escola EB 2,3 Professor Gonçalo Sampaio, facto que condicionou em absoluto o resultado líquido do exercício. Traduzindo-se assim, na rubrica que maior acréscimo sofreu face ao período homólogo (+320%).

Relativamente aos proveitos, verifica-se, no cômputo geral, que continuam a ser as transferências e subsídios obtidos que maior peso têm (51%), o que permite concluir que os recursos da Autarquia estão fortemente dependentes de recursos externos, não apresentado assim grande capacidade de auto financiamento. De realçar o acréscimo de aproximadamente 751 milhares de euros relativamente a 2018, justificado entre outros aspetos pela execução de candidaturas com financiamento comunitário para projetos imateriais, aliado ao aumento das transferências do orçamento de Estado.
Os proveitos inerentes a impostos e taxas verificam um acréscimo de 196 milhares de euros (+5%) face ao período homólogo, justificado essencialmente pela retoma da economia em que se destaca a acréscimo generalizado nos rendimentos de impostos diretos, designadamente nas rubricas de IUC e IMT bem como nos restantes impostos. Traduzindo-se assim numa importante fonte de financiamento, representando 25% no peso total dos proveitos e ganhos totais.
Destaca-se ainda o aumento de 270 milhares de euros (+14%) nas vendas de bens e serviços, apresentado 13% do total dos proveitos.
Os proveitos e ganhos financeiros apresentam um ligeiro aumento de 9 mil euros (+ 1 p.p.), resultado do acréscimo nos rendimentos obtidos nas rendas.

Nos trabalhos para a própria entidade, assiste-se a uma ligeira redução (- 7 mil euros), mas é nos proveitos e ganhos extraordinários que se verifica o maior decréscimo face ao período homólogo (-228 milhares de euros).

No cômputo geral, os proveitos foram superiores aos verificados em 2018 (+ 992 milhares de euros), o que, conjugado com o aumento dos custos em 1,7 milhões de euros, resulta numa redução de 151% dos resultados líquidos do exercício (cerca de 716 milhares de euros).

4.3 – Proposta para a aplicação de Resultados

De conformidade com o preceituado no ponto 2.7.3 do POCAL – Plano Oficial de Contabilidade das Autarquias Locais, aprovado pelo Decreto-Lei n.º 54-A/99, de 24 de fevereiro, a aplicação do resultado líquido do exercício é aprovada pelo órgão deliberativo mediante proposta fundamentada do órgão executivo.

Determina a legislação em vigor que os resultados do exercício podem ser repartidos entre o reforço da conta património – obrigatório até que o valor contabilístico desta conta corresponda a 20% do ativo líquido – e a constituição ou reforço das reservas –, sendo obrigatório o reforço mínimo das reservas legais em 5% do resultado líquido do exercício obtido.

Considerando, que:

- Em 2019, o resultado líquido do exercício apresenta o valor de – 243.014€;
- A obrigatoriedade do reforço das reservas legais em 5% do resultado líquido do exercício obtido não se aplica pelo facto de o mesmo ser negativo.

Tendo em consideração o exposto, propõe-se a seguinte aplicação de resultados:

- Conta ***59 - Resultados transitados*** (100% do Resultado Líquido Exercício): -243.014,13€.

4.4 – Pandemia da Doença COVID - 19

Face à situação provocada pelo novo Coronavírus – COVID-19, e atendendo à emergência de saúde pública que vivemos, têm sido aprovadas e publicadas um conjunto de medidas extraordinárias para fazer face a este quadro epidemiológico.

Nesta altura de emergência económica e social, a intervenção dos municípios nos diversos domínios, desde logo junto das populações, instituições e empresas, tem sido fundamental na resposta nacional à pandemia que nos atinge.

Esta contingência implicou grandes alterações a todos os níveis. Foram operacionalizadas com urgência um conjunto de medidas destinadas a diminuir e mitigar os impactos económicos que advêm do surto epidémico COVID-19 e ao qual este Município não é alheio.
O impacto económico e financeiro está a ser e irá ser muito significativo.

Verificam-se diversos constrangimentos que tentamos ir ultrapassando, dotando os funcionários com meios técnicos por forma a permitir, dentro do possível o desempenho das suas funções, desburocratizando procedimentos e incrementando sinergias de forma a atenuar o impacto na vida dos cidadãos.

Os constrangimentos também se fizeram sentir na elaboração do presente documento de Prestação de Contas, mas foram ultrapassados com articulação com as diversas entidades envolvidas. Um dos constrangimentos mais sentido e não ultrapassado foi o facto de nos ter sido entregues as Demonstrações Financeiras de algumas entidades participadas, pelo facto ter sido prorrogado o prazo de aprovação das contas até 30 de junho.

ANEXO ÀS DEMONSTRAÇÕES FINANCEIRAS

PÓVOA DE LANHOSO
Município

8.1. Caracterização da Entidade

8.1.1 - Identificação (designação, número de identificação fiscal, endereço, regime financeiro e outros elementos de identificação).

Designação: Município da Póvoa de Lanhoso

Endereço: Av. da República, 4830-513 Póvoa de Lanhoso

Telefone/ Fax: 253 639 700/253 639 709

Email: geral@mun-planhoso.pt

NIF: 506 632 920

Número de Eleitores: Entre 10.000 e 40.000

Regime Financeiro: Regime completo do Plano Oficial de Contabilidade das Autarquias Locais, aprovado pelo Decreto- Lei nº 54 - A/99 de 22 de fevereiro.

8.1.2 - Legislação (constituição, orgânica e funcionamento, quando aplicável).

A estrutura organizacional do ano de 2019 foi publicada na 2.ª série do Diário da República, n.º 106 de 03 de junho, com o n.º de despacho: 5414/2019.

A Lei n.º 75/2013 de 12 de setembro estabelece o regime jurídico das autarquias locais.

A Lei n.º 73/2013 de 3 de setembro estabelece o regime financeiro das autarquias locais.

8.1.3 - Estrutura organizacional efetiva (organograma e, quando aplicável, a indicação dos órgãos de natureza consultiva e de fiscalização).

A estrutura organizacional do ano de 2019 foi publicada na 2.ª série do Diário da República, n.º 106 de 03 de junho, com o n.º de despacho: 5414/2019.

O organograma da Câmara Municipal apresenta-se da forma que segue:

ORGANIGRAMA
MUNICÍPIO DA PÓVOA DE LANHOSO

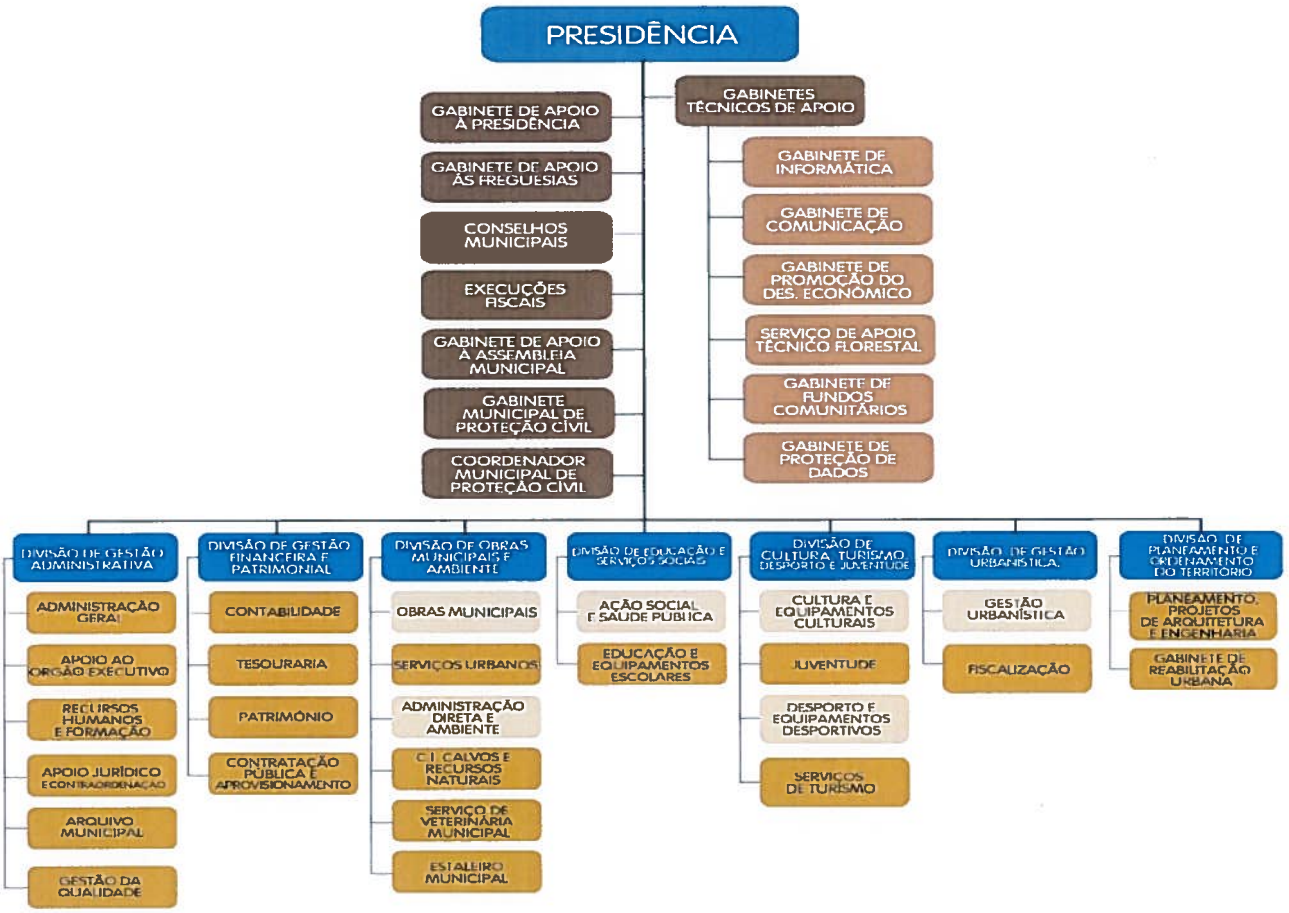

As contas do Município são certificadas por António Fernandes, Marta Martins e Associados, SROC

O Município da Póvoa de Lanhoso não tem Serviços Municipalizados.

De todas as participações do Município da Póvoa de Lanhoso tem influência dominante:

- EPAVE – Escola Profissional do Alto Ave, E.M.

O número médio de funcionários durante o exercício de 2018 e 2019 foi de 211 e de 210, respetivamente.

À data de 31.12.2019, o Município da Póvoa de Lanhoso registava ao seu serviço 210 pessoas das quais, 3 funcionários em comissão de serviços externo e ainda 1 funcionário em mobilidade na categoria em entidade externa (técnico superior) e 1 funcionário em licença sem vencimento (assistente técnico).

8.1.4 - Descrição sumária das atividades.

As atividades ou ações do Município, concretizadas no ano 2019, encontram-se descritas no Relatório de Gestão.

8.1.5 - Recursos humanos - identificação do presidente e demais membros do órgão executivo e, quando aplicável, dos responsáveis pela direção da entidade.

Os membros do Executivo Municipal e respetivos Pelouros do período 01/01/2019 a 31/12/2019:

Presidente da Câmara: Avelino Adriano Gaspar da Silva
Vereador: André Miguel Lopes Rodrigues
Vereador: João Pedro Rodrigues Barroso
Vereadora: Maria Gabriela Cunha Baptista Rodrigues Fonseca
Vereador: Frederico de Oliveira Castro
Vereadora: António Joaquim Barros da Silva
Vereadora: Maria de Fátima Duarte Vieira Moreira
Vereador (em substituição): Manuel José Costa de Carvalho e Sousa
Vereador (em substituição): Sérgio Manuel Cardoso Matos
Vereadora (em substituição): Carla Sofia Vieira Carvalho

Em regime de permanência: 2
A meio tempo: 0
Restantes vereadores: 4

Os membros da Mesa da Assembleia Municipal do período 01/01/2019 a 31/12/2019:

Presidente: João Manuel Correia Rodrigues Duque
1º Secretário: José Miranda Gomes
2º Secretário: Maria Alice Rodrigues de Sousa

8.1.6 - Organização contabilística:

Breve descrição das principais características do sistema informático utilizado/existente:

Na vertente informática, a Contabilidade autárquica é executada a partir do módulo de Gestão Financeira - POCAL, desenvolvido pela empresa MEDIDATA – Engenharia e Sistemas, S.A., com integração de 12 aplicações. As diversas aplicações estão integradas entre si, contribuindo para garantir a fiabilidade da informação financeira produzida.

Todo o software corre em ambiente Windows a partir de Unix Sco OpenServer, recorrendo à tecnologia cliente/servidor e assenta essencialmente numa estrutura de base de dados Oracle.

Atualizado em permanência, o software está preparado para um funcionamento integrado, em tempo real e, em módulos independentes, disponibilizando exportações para Word, Excel e Access.

A Autarquia possui um contrato de Assistência/Consultoria com a empresa a fim de garantir permanentes atualizações e melhorias.

Contabilidade de Custos

A contabilidade de custos já se encontra implementada.

Demonstrações financeiras intervalares

Não foram elaboradas demonstrações financeiras intervalares.

É efetuada execução financeira mensal.

Existência ou não de descentralização contabilística e, em caso afirmativo, breve descrição do sistema utilizado e do modo de articulação com a contabilidade central.

Não existe descentralização contabilística.

8.1.7 - Outra informação considerada relevante.

Regulamentos internos e outros documentos informativos:

	Data de Aprovação	
	Órgão Executivo	**Órgão Deliberativo**
Inventário		
Normas de Controlo Interno	2009/02/26	
Balanço Inicial		
Normas Regulamentos à Execução do Orçamento	2018/11/30	2018/11/30
Outras		

Ações Inspetivas:

	Anos de Incidência			
	2019	**2018**	**2017**	**2016**
Inspeção Geral de Finanças	X	X	X	X
Inspeção Geral da Administração do Território				

Documentos de Gestão:

	Data de Aprovação	
	Órgão Executivo	**Órgão Deliberativo**
Grandes Opções do Plano	2018/10/31	2018/11/30
Orçamento	2018/10/31	2018/11/30
Doc. Prestação de Contas		
Outros (Contas semestrais)	2019/09/06	2019/09/23

Montante dos fundos recebidos em 2019:

Fundo de Equilíbrio Financeiro	6.951.789€
Fundo Social Municipal	550.368€
Participação no IRS	387.803€
Artigo 35.º, n.º 3 da Lei 73/2013	206.916€
Soma	**8.096.876€**

Pagamentos relativos a investimentos realizados em 2019: 5.281.923€

Pagamentos de investimento da gerência anterior: 529.198€

Quota parte das amortizações e encargos financeiros de empréstimos contraídos pela Associação de Municípios/Empresas Públicas Municipais Participadas:

Designação	Amortização	Encargos financeiros
Associação Nacional de Municípios Portugueses		
Comunidade Intermunicipal do Ave		
EPAVE – Escola Profissional do Alto Ave, E.M.		
Braval – Tratamento e Valorização de Resíduos Urbanos Sólidos, S.A.		

Notas ao Balanço e à Demonstração de Resultados

Notas ao Balanço e à Demonstração de Resultados

As notas que a seguir se apresentam visam facultar um completo entendimento das demonstrações financeiras apresentadas com os documentos de prestação de contas exigidas no ponto 2 do POCAL, no artigo 6º do Decreto-Lei n.º 54-A/99 e na resolução n.º4/2001 e resolução n.º 6/2013 (alteração à resolução n.º 4/2001) do Tribunal de Contas.

As notas não incluídas neste anexo não são aplicáveis ou significativas para a compreensão das demonstrações financeiras.

Princípios Orçamentais

Na elaboração e execução do orçamento das autarquias locais devem ser seguidos os seguintes princípios orçamentais:

a) Princípio da independência - a elaboração, aprovação e execução do orçamento das autarquias locais é independente do Orçamento do Estado;

b) Princípio da anualidade - os montantes previstos no orçamento são anuais, coincidindo o ano económico com o ano civil;

c) Princípio da unidade - o orçamento das autarquias locais é único;

d) Princípio da universalidade - o orçamento compreende todas as despesas e receitas, inclusive as dos serviços municipalizados, em termos globais, devendo o orçamento destes serviços apresentar-se em anexo;

e) Princípio do equilíbrio - o orçamento prevê os recursos necessários para cobrir todas as despesas, e as receitas correntes devem ser pelo menos iguais às despesas correntes;

f) Princípio da especificação - o orçamento descrimina suficientemente todas as despesas e receitas nele previstas;

g) Princípio da não consignação - o produto de quaisquer receitas não pode ser afeto à cobertura de determinadas despesas, salvo quando essa afetação for permitida por lei;

h) Princípio da não compensação - todas as despesas e receitas são inscritas pela sua importância integral, sem deduções de qualquer natureza.

Princípios Contabilísticos

A aplicação dos princípios contabilísticos fundamentais a seguir formulados deve conduzir à obtenção de uma imagem verdadeira e apropriada da situação financeira, dos resultados e da execução orçamental da entidade:

a) Princípio da entidade contabilística - constitui entidade contabilística todo o ente público ou de direito privado que esteja obrigado a elaborar e apresentar contas de acordo com o presente Plano. Quando as estruturas organizativas e as necessidades de gestão e informação o requeiram, podem ser criadas sub entidades contabilísticas, desde que esteja devidamente assegurada a coordenação com o sistema central;

b) Princípio da continuidade - considera-se que a entidade opera continuadamente, com duração ilimitada;

c) Princípio da consistência - considera-se que a entidade não altera as suas políticas contabilísticas de um exercício para o outro. Se o fizer e a alteração tiver efeitos materialmente relevantes, esta deve ser referida de acordo com o anexo às demonstrações financeiras (nota 8.2.1);

d) Princípio da especialização (ou do acréscimo) - os proveitos e os custos são reconhecidos quando obtidos ou incorridos, independentemente do seu recebimento ou pagamento, devendo incluir-se nas demonstrações financeiras dos períodos a que respeitem;

e) Princípio do custo histórico - os registos contabilísticos devem basear-se em custos de aquisição ou de produção;

f) Princípio da prudência - significa que é possível integrar nas contas um grau de precaução ao fazer as estimativas exigidas em condições de incerteza sem, contudo, permitir a criação de reservas ocultas ou provisões excessivas ou a deliberada quantificação de ativos e proveitos por defeito ou de passivos e custos por excesso;

g) Princípio da materialidade - as demonstrações financeiras devem evidenciar todos os elementos que sejam relevantes e que possam afetar avaliações ou decisões dos órgãos das autarquias locais e dos interessados em geral;

h) Princípio da não compensação - os elementos das rubricas do ativo e do passivo (balanço), dos custos e perdas e de proveitos e ganhos (demonstração de resultados) são apresentados em separado, não podendo ser compensados.

Critérios de valorimetria

Imobilizações

O ativo imobilizado, incluindo os investimentos adicionais ou complementares, deve ser valorizado ao custo de aquisição ou ao custo de produção.

Quando os respetivos elementos tiverem uma vida útil limitada ficam sujeitos a uma amortização sistemática durante esse período, sem prejuízo das exceções expressamente consignadas.

Considera-se como custo de aquisição de um ativo a soma do respetivo preço de compra com os gastos suportados direta e indiretamente para o colocar no seu estado atual.

Quando se trate de ativos do imobilizado obtidos a título gratuito deverá considerar-se o valor resultante da avaliação ou o valor patrimonial definidos nos termos legais ou, caso não exista disposição aplicável, o valor resultante da avaliação segundo critérios técnicos que se adequem à natureza desses bens.

No caso de transferências de ativos entre entidades abrangidas pelo presente Plano ou por este e pelo POCP, o valor a atribuir será o valor constante nos registos contabilísticos da entidade de origem, desde que em conformidade com os critérios de valorimetria estabelecidos no presente Plano, salvo se existir valor diferente do fixado no diploma que autorizou a transferência ou, em alternativa, valor acordado entre as partes e sancionado pelos órgãos e entidades competentes.

Os bens de domínio público são incluídos no ativo imobilizado da autarquia local responsável pela sua administração ou controlo, estejam ou não afetos à sua atividade operacional.

As despesas de instalação, bem como as de investigação e de desenvolvimento, devem ser amortizadas no prazo máximo de cinco anos.

Nos casos em que os investimentos financeiros, relativamente a cada um dos seus elementos específicos, tiverem, à data do balanço, um valor inferior ao registado na contabilidade, este pode ser objeto da correspondente redução, através da conta apropriada.

Esta não deve subsistir logo que deixe de se verificar a situação indicada.

Quando à data do balanço os elementos do ativo imobilizado corpóreo e incorpóreo, seja ou não limitada a sua vida útil, tiverem um valor inferior ao registado na contabilidade, devem ser objeto de amortização correspondente à diferença, se for de prever que a redução desse valor seja permanente. Aquela amortização extraordinária não deve ser mantida se deixarem de existir os motivos que a originaram.
Como regra geral, os bens de imobilizado não são suscetíveis de reavaliação, salvo se existirem normas que a autorizem e que definam os respetivos critérios de valorização.
Sem prejuízo do princípio geral de atribuição dos juros suportados aos resultados do exercício, quando os financiamentos se destinarem a imobilizações, os respetivos custos poderão ser imputados à compra e produção das mesmas, durante o período em que elas estiverem em curso, desde que isso se considere mais adequado e se mostre consistente.
Se a construção for por partes isoláveis, logo que cada parte estiver completa e em condições de ser utilizada cessará a imputação dos juros a ela inerentes.

Encontra-se atualmente uma equipa do Município a proceder ao levantamento, cadastro e inventariação de todo o património municipal que se encontra omisso, para cumprimento do disposto no ponto 4.1 do POCAL. Apesar dos esforços encetados não foi ainda possível concluir e apresentar em 2019 o inventário inicial, com todo o imobilizado público e privativo da autarquia.
Considerando o exposto, o Imobilizado apresentado ainda não reflete todo o património municipal de domínio privativo e público.

Consequentemente, as amortizações apenas dizem respeito ao património que se encontra devidamente contabilizado, não refletindo assim a realidade do ativo fixo do Município.

Existências

As existências são valorizadas ao custo de aquisição ou ao custo de produção, sem prejuízo das exceções adiante consideradas.

O custo de aquisição e o custo de produção das existências devem ser determinados de acordo com as definições adotadas para o imobilizado.

Se o custo de aquisição ou o custo de produção for superior ao preço de mercado, será este o utilizado.

Quando na data do balanço haja obsolescência, deterioração física parcial, quebra de preços, bem como outros fatores análogos, deverá ser utilizado o critério referido no ponto anterior.

Entende-se como preço de mercado o custo de reposição ou o valor realizável líquido, conforme se trate de bens adquiridos para a produção ou de bens para venda.

Nas atividades de carácter plurianual, designadamente construção de estradas, barragens e pontes, os produtos e trabalhos em curso podem ser valorizados, no fim do exercício, pelo método da percentagem de acabamento ou, alternativamente, mediante a manutenção dos respetivos custos até ao acabamento.

A percentagem de acabamento de uma obra corresponde ao seu nível de execução global e é dada pela relação entre o total dos custos incorridos e a soma deste com os estimados para completar a sua execução.

Dívidas de e a terceiros

As dívidas de e a terceiros são expressas pelas importâncias constantes dos documentos que as titulam.

À semelhança do que acontece com as outras provisões, as que respeitem a riscos e encargos resultantes de dívidas de terceiros não devem ultrapassar as necessidades.

Disponibilidades

As disponibilidades de caixa e depósitos em instituições financeiras são expressas pelos montantes dos meios de pagamento e dos saldos de todas as contas de depósito, respetivamente.

As disponibilidades em moeda estrangeira são expressas no balanço ao câmbio em vigor na data a que ele se reporta.

As diferenças de câmbio apuradas na data de elaboração do balanço final do exercício são contabilizadas nas contas 685 "Custos e perdas financeiros - Diferenças de câmbio

desfavoráveis" ou 785 "Proveitos e ganhos financeiros - Diferenças de câmbio favoráveis".
Os títulos negociáveis e as outras aplicações de tesouraria são expressos no balanço pelo seu custo de aquisição (preço de compra acrescido dos gastos de compras).
Se o custo de aquisição for superior ao preço de mercado será este o utilizado.

Outras informações

Neste sentido, as notas que se seguem visam complementar a análise e avaliação da gestão autárquica obtida no balanço e da demonstração de resultados.

O POCAL obriga à existência simultânea e coordenada de três sistemas de contabilidade: Orçamental, Patrimonial e de Custos.

A contabilidade de custos encontra-se já implementada e a funcionar, consequentemente os encargos com as funções exercidas são apurados pelos respetivos centros de custos.

De referir que as notas ao balanço e demonstração de resultados que se seguem são muito idênticas ao POC – Empresas, que obedecem às exigências da 4ª Diretiva da Comunidade Europeia. Para efeitos de normalização e conforme o ponto 2.4 do POCAL, é respeitado o número de ordem de cada anexo.

Todos os valores são apresentados em euros.

8.2.1 – Derrogação das disposições do POCAL

Com exceção dos procedimentos estabelecidos quanto à aplicação de uma contabilidade de custos, cuja estrutura implementada no Município, embora em prática, carece de aperfeiçoamento, não foi derrogada qualquer disposição constante no POCAL, pelo que a informação contida nas demonstrações financeiras reflete a imagem verdadeira e apropriada da posição financeira (apresentada no Balanço) do desempenho (apresentada na demostração de resultados) e dos fluxos de caixa e operações orçamentais.

8.2.3 – Critérios contabilísticos e valorimétricos

Rubricas	Critérios Valorimétricos
Imobilizado	- Custo de aquisição ou construção; - Valor de avaliação ou, quando este não exista, o valor patrimonial tributário que resulta da avaliação efetuada pelo serviço de Finanças; - Bens de imobilizado obtido a título gratuito, dependendo do tipo de bens aplica-se o respetivo critério valorimétrico (terrenos — valor patrimonial; equipamentos — valor patrimonial; edifícios e outras construções — valor avaliação ou patrimonial); - Investimentos financeiros — custo de aquisição ou método de equivalência patrimonial consoante a participação seja inferior a 20% ou não.
Amortizações	Método das quotas constantes. - Portaria n.º 378/94 de 16 de junho; - Portaria n.º 671/2000 de 17 de abril — CIBE.
Existências	- As existências são valorizadas ao custo de aquisição (acrescido de IVA, quando não dedutível), incluindo as despesas incorridas até ao armazenamento.
Terceiros	- Valores expressos pelas importâncias constantes nos documentos que as titulam.
Acréscimos	**Acréscimo de Proveitos:** - Rendas a receber; - Impostos diretos a receber — IMI, IMT e IUC;

	- Outros acréscimos de proveitos. **Acréscimo de Custos:** - Remunerações a liquidar; - Juros a liquidar; - Comparticipações a liquidar; - Protocolos e acordos a liquidar; - Encargos de cobrança a liquidar; - Outros acréscimos de custos.
Diferimentos	**Proveitos Diferidos:** - Subsídios para investimentos – os proveitos são reconhecidos na medida em que se vai contabilizando a amortização dos investimentos. **Custos Diferidos:** - Seguros; - Subsídios; - Outros custos diferidos.
Provisões	- As provisões foram calculadas tendo em conta o Princípio da Prudência e das disposições do POCAL.

8.2.6 – Contas 431 "Despesas de instalação", 432 "Despesas de investigação e de desenvolvimento" e 433 "Propriedade industrial e outros direitos"

O saldo da conta 432 - Despesas de investigação e de desenvolvimento refere-se ao Plano Diretor Municipal (PDM), cartas de cartografia e a diversos planos municipais.
A conta 433 - Propriedade industrial e outros direitos refere-se a direitos de conteúdo das mesas didáticas do Centro Interpretativo Maria da Fonte.

8.2.7 - Movimentos ocorridos nas rubricas do ativo imobilizado constantes do balanço e nas respetivas amortizações e ajustamentos (provisões)

Município da Póvoa de Lanhoso

Imobilizado Bruto em 31 de dezembro de 2019

Unidade: Euros

Rubricas	Saldo Inicial	Reavaliação/ Ajustam.	Aumentos	Alienações	Transf. e Abates	Saldo Final
De Bens de Dominio Público						
Terrenos e Recursos Naturais	6.882.781,29		4.128,00			6.886.909,29
Edificios						
Outras Construções	46.688.837,62		5.463.113,40		-4.071,90	52.147.879,12
Bens do Património Histórico, Artistico e Cultural	500.439,37					500.439,37
Outros Bens de Dominio Público						
Imobilizações em Curso	3.199.946,46		2.347.623,58		-5.031.706,45	515.863,59
Adiantamentos por Conta de Bens de Dominio Público						
Sub-total	**57.272.004,74**	**0,00**	**7.814.864,98**		**-5.035.778,35**	**60.051.091,37**
De Imobilizações Incorpóreas						
Despesas de Instalação						
Despesas de Investigação e Desenvolvimento	324.220,06					324.220,06
Propriedade Industrial e Outros Direitos	3.337,00					3.337,00
Imobilizações em Curso						
Adiantamentos por Conta de Imobilizações Incorpóreas						
Sub-total	**327.557,06**		**0,00**		**0,00**	**327.557,06**
De Imobilizações Corpóreas						
Terrenos e Recursos Naturais	2.247.397,46					2.247.397,46
Edificios e Outras Construções	21.729.446,35		10.051,78			21.739.498,13
Equipamento Básico	2.877.060,33		121.550,25		-18.236,68	2.980.373,90
Equipamento de Transporte	926.982,00		27.939,45			954.921,45
Ferramentas e Utensílios	116.832,35		10.335,98			127.168,33
Equipamento Administrativo	1.490.911,46		222.713,72		-31.925,93	1.681.699,25
Taras e Vasilhame						
Outras Imobilizações Corpóreas	415.144,25		22.124,60			437.268,85
Imobilizações em Curso	166.155,61		77.376,42		-120.581,23	122.950,80
Adiantamento por Conta de Imobilizações Corpóreas						
Sub-total	**29.969.929,81**	**0,00**	**492.092,20**	**0,00**	**-170.743,84**	**30.291.278,17**
De Investimentos Financeiros						
Partes de Capital	829.872,63				-10.019,47	819.853,16
Obrigações e Titulos de Participação	479.088,00					479.088,00
Investimento em Imóveis						
Outras aplicações financeiras	8,36					8,36
Imobilizações em Curso						
Adiantamento por Conta de Investimentos Financeiros						
Sub-total	**1.308.968,99**	**0,00**	**0,00**	**0,00**	**-10.019,47**	**1.298.949,52**
Total	**88.878.460,60**	**0,00**	**8.306.957,18**	**0,00**	**-5.216.541,66**	**91.968.876,12**

Apesar dos esforços encetados não foi ainda possível concluir e apresentar em 2019 o inventário inicial, com todo o imobilizado público e privativo da autarquia. Encontra-se atualmente uma equipa do Município a proceder ao levantamento, cadastro e inventariação de todo o património municipal que se encontra omisso, para cumprimento do disposto no ponto 4.1 do POCAL.

Considerando o exposto, o Imobilizado apresentado ainda não reflete todo o património municipal de domínio privativo e público.

Amortizações e ajustamentos (Provisões)

As amortizações efetuadas no ano de 2019, em regime duodecimal, dando cumprimento ao artigo 35º da Portaria n.º 671/2000, de 17 de abril, pelas taxas vertidas no citado diploma, são as que se seguem:

Município da Póvoa de Lanhoso

Amortizações em 31 de dezembro de 2019

Unidade: Euros

Rubricas	Saldo Inicial	Reavaliação/ Ajustam.	Reforço	Regularizações	Saldo Final
De Bens de Domínio Público					
Terrenos e Recursos Naturais					
Edifícios					
Outras Construçoes	14.833.796,67		3.322.295,44	1.268,50	18.157.360,61
Bens do património histórico, artístico e cultural	262.513,87		24.448,49		286.962,36
Outros bens de domínio público					
Imobilizações em curso					
Adiantamentos por conta de bens de domínio público					
Sub- total	**15.096.310,54**	**0,00**	**3.346.743,93**	**1.268,50**	**18.444.322,97**
De Imobilizações Incorpóreas					
Despesas de Instalação					
Despesas de Investigação e Desenvolvimento	146.879,57		29.954,17		176.833,74
Imobilizações em curso					
Propriedade Industrial e Outros Direitos	370,04		233,70		603,74
Sub- total	**147.249,61**		**30.187,87**		**177.437,48**
De Imobilizações Corpóreas					
Terrenos e Recursos Naturais					
Edifícios e Outras Construções	2.741.523,55		417.666,77		3.159.190,32
Equipamento Básico	2.309.784,93		150.305,01	-17.934,92	2.442.155,02
Equipamento de Transporte	834.836,18		29.973,28		864.809,46
Ferramentas e Utensílios	102.458,04		5.810,99		108.269,03
Equipamento Administrativo	1.193.358,49		118.859,78	-31.909,81	1.280.308,46
Taras e Vasilhame					
Outras Imobilizações Corpóreas	132.919,58		2.699,63		135.619,21
Sub- total	**7.314.880,77**	**0,00**	**725.315,46**	**-49.844,73**	**7.990.351,50**
De Investimentos Financeiros					
Partes de Capital					
Obrigações e Títulos de Participação					
Outras Aplicações Financeiras:					
Depositos em Instituições Financeiras					
Titulos de Divida Pública					
Outros Títulos					
Sub- total					
Totais	**22.558.440,92**	**0,00**	**4.102.247,26**	**-48.576,23**	**26.612.111,95**

O Imobilizado apresentado não reflete todo o património municipal de domínio privado e público, consequentemente as amortizações apenas dizem respeito ao património que se encontra devidamente contabilizado, não refletindo assim a realidade do ativo fixo do Município.

Seguros

De acordo com o disposto no artigo 24.º do Regulamento de Inventário e Cadastro do Património, todos os bens encontram-se cobertos pelo seguro.

8.2.8. Desagregação dos valores dos mapas do Ativo Bruto e Amortizações e Provisões

Cada uma das rubricas dos mapas do ativo bruto, amortizações e provisões encontra-se desagregada de forma a evidenciar a informação legalmente exigível (Anexo documental I).

8.2.15 – Bens do domínio público que não são objeto de amortização

De acordo com as disposições legais constantes no CIBE, os terrenos e recursos naturais no valor de 6.886.909€, não são objeto de amortização.

8.2.16 – Entidades participadas

Entidades Societárias

Denominação	Cod. Jur.	Sede	Capital Social	Capital Próprio	Resultado do Exercício		Participação						
					Ano	Valor	Saldo Inicial 01/01/2019	Aquisições	Alienações	Variação de Resultados	Variação de Capitais Próprios	Saldo 31/12/2019	%
BRAVAL – Valorização e Tratamento de Resíduos Sólidos	SA	Praça do Município – Ed. Câmara M. Braga Apartado 1040 4711-908 Braga	1.750.000,00	16.255.407,98	2019	(a)	73.500,00					73.500,00	4,20
EPAVE – Escola Profissional do Alto Ave	SQ	Av. Bombeiros Voluntários 4830-514 P. Lanhoso	20.000,00	746.353,16	2019	27.585,68	756.372,63			27.585,68	-37.605,15	746.353,16	100
Fundo de Apoio Municipal	PUB	Rua Tenente Espanca, N.º 22 1050 - 223 Lisboa	417.857.175,00	-	2019	-	479.088,00					479.088,00	0,11
Total							**1.308.960,63**	**0,00**	**0,00**	**27.585,68**	**-37.605,15**	**1.298.941,16**	

(a) - Não divulgado até fecho do presente documento

Entidades não Societárias

Entidade participada		Tipo de entidade	CAE	Capital estatutário	Contribuição			Obs.
					2019	Forma de realização		
Denominação	N.I.P.C					Meios monetários	Em espécie	
ANMP - Associação Nacional de Municípios Portugueses	501627413	AM	94110	2.274.107,78	4.870,68	4.930,10		
Comunidade Intermunicipal do Ave (CIM do Ave)	508887780	AM	84130	44.066,34	30.145,83	63.308,26		
Turismo do Porto e Norte de Portugal	508905435	OQA	84123	2.284.950,37	1.500,00	1.500,00		
CIAB - Centro de Informação, Mediação e Arbitragem de Consumo	505214504	Não Societária	94995	70.000,00	1.885,94	1.885,94		

Nota: A informação sobre o capital estatutário das entidades participadas é referente às ultimas contas aprovadas (ano 2018)

8.2.18 – Outras aplicações financeiras

Natureza	Entidade	Qt	Valor Balanço
Título Consolidado	Agência de Gestão de Tesouraria e da Dívida Pública	1	4,98
Certificado de Renda Perpétua	Agência de Gestão de Tesouraria e da Dívida Pública	1	3,38
		Total	**8,36**

8.2.22 – Dívidas de cobrança duvidosa

O valor contabilizado na conta "Clientes, contribuintes e utentes de cobrança duvidosa" ascende em 2019 a 567.304€.

8.2.26 – Descrição desagregada das responsabilidades, por garantias e cauções prestadas e recibos para cobrança

Município da Póvoa de Lanhoso *Ano 2019*

CONTAS DE ORDEM

Unidade: Euros

	Saldo da gerência anterior		Movimento anual		Saldo para a gerência seguinte	
	Devedor	Credor	Débito	Crédito	Devedor	Credor
Garantias e Cauções	**0,00**	**1.942.347,45**	**128.232,31**	**113.693,21**	**0,00**	**1.927.808,35**
Garantias e Cauções prestadas:	**0,00**	**1.942.347,45**	**0,00**	**113.693,21**	**0,00**	**1.927.808,35**
Por fornecedores de empreitadas e fornecimentos	0,00	1.902.000,06	0,00	110.544,20	0,00	1.884.676,30
Por outros credores	0,00	40.347,39	0,00	3.149,01	0,00	43.132,05
Garantias e Cauções devolvidas:	**0,00**	**0,00**	**127.980,68**	**0,00**	**0,00**	**0,00**
Por fornecedores de empreitadas e fornecimentos	0,00	0,00	127.867,96	0,00	0,00	0,00
A outros credores	0,00	0,00	112,72	0,00	0,00	0,00
Garantias e Cauções acionadas:	**0,00**	**0,00**	**251,63**	**0,00**	**0,00**	**0,00**
Por fornecedores de empreitadas e fornecimentos	0,00	0,00	0,00	0,00	0,00	0,00
A outros credores	0,00	0,00	251,63	0,00	0,00	0,00
Recibos para cobrança	**531.213,99**	**0,00**	**211.484,82**	**175.394,38**	**567.304,43**	**0,00**
Recibos para cobrança anos anteriores	531.213,99	0,00	0,00	36.792,56	494.421,43	0,00
Recibos para cobrança ano corrente	0,00	0,00	211.484,82	138.601,82	72.883,00	0,00
Total	**531.213,99**	**1.942.347,45**	**339.717,13**	**289.087,59**	**567.304,43**	**1.927.808,35**

8.2.27 – Desdobramento das contas de provisões acumuladas

Município da Póvoa de Lanhoso ***Ano 2019***

Unidade: Euros

	Código das contas	Saldo inicial	Aumento	Redução	Saldo final
19	Provisões para aplicações tesouraria				
291	Provisões para cobrança duvidosas	**699.266,43**	57.907,70	26.477,20	**730.696,93**
292	Provisões para riscos e encargos	**1.808.704,37**	125.775,44	8.296,94	**1.926.182,87**
39	Provisões por deprec. de existências				
49	Provisões para investi. financeiros				
	Total de Provisões	**2.507.970,80**	**183.683,14**	**34.774,14**	**2.656.879,80**

No exercício de 2019 o Município apresenta um saldo final em provisões de 2.656.880€. Como se pode observar no quadro acima apresentado, as provisões face ao período homólogo apresentam um aumento na ordem dos 149 milhares de euros (+6%).

- **Provisões para cobrança duvidosa** sofreram um acréscimo aproximado dos 5% (31 milhares de euros) e respeitam essencialmente à conta de "*Clientes, Contribuintes e Utentes de Cobrança Duvidosa*".

  Para efeitos de constituição da provisão para cobranças duvidosas, consideram-se as dívidas de terceiros que estejam em mora há mais de seis meses e cujo risco de incobrabilidade seja devidamente justificado, conforme disposto no ponto 2.7.1 do POCAL.

  A contabilização na conta de "*Clientes, Contribuintes e Utentes de Cobrança Duvidosa*" ocorre sempre que não seja cumprido o prazo de pagamento.

- **Provisões para riscos e encargos,** verifica um acréscimo de 117 milhares de euros (6,5%).

  Relação dos processos em que está constituída provisão dada a identificação de um elevado risco de processos judiciais em curso, designadamente:

N.º PROCESSO	AUTOR	DESCRIÇÃO	VALOR PROVISÃO
93/12.8BEBRG-A	Ministério Público	Condenação para cumprimento da sentença proferida (construção de muro de suporte)	100.000 €
2228/14.7BEBRG	ON.2 - PO NORTE	Revogação de decisão de financiamento da "Construção e equipamento do Centro Escolar de Monsul"	1.723.812 €
297/18.OBEBRG	STAL	Reconhecimento que as horas de trabalho prestadas a mais pelos seus associados (uma hora por dia) no período de 20.01.2014 a 20.07.2017, sejam consideradas trabalho extraordinário	22.783 €
1757/18.8BEBRG	AMAVE	Compaticipação de custos de funcionamento de 2014	76.596 €
1904/19.2BEBRG	Sergio Manuel Nunes Peixoto	Indemnização por danos patrimoniais, por danos causados numa carava pelo ambate de uma barreira de proteção	2.993 €
		TOTAL	1.926.183 €

O Munícipio tem, ainda, eventuais responsabilidades contingentes resultantes de outros processos judiciais em curso relativamente aos quais não foram constituídas provisões por não ser expectável gerar obrigação de indemnizar, e de outras situações indefinidas:

Processos em curso:

N.º PROCESSO	AUTOR	DESCRIÇÃO	VALOR AÇÃO
61/08.4BEBRG	Ministério Público	Declaração de nulidade dos despachos do Sr. Presidente da Camara, que deferiu pedido de licença administrativa das obras de construção de edifícios do ISAVE e despacho que ordenou a emissão de alvará de construção	30.000 €
740/11.9BEBRG	Artur Jorge Oliveira da Cruz e outros	Condenação à prática de actos administrativos (embargo de obras em curso)	30.000 €
515/14.3BEBRG	António Pereira Gonçalves e outros	Declaração de nulidade do acto impugnado; pedido de condenação a proceder à demolição das obras de ampliação/alteração; pedido de indemnização	30.001 €
4022/16.1T8GMR	Markyan Cheletsky	Reclamação de indemnização	150.293 €
167/19.4BEBRG	Ministério Público	Declaração de nulidade dos actos impugnados no processo de licenciamento n.º 70/2013	- €
2329/19.5BEBRG	José Moreira Fernandes e mulher	Condenação do Munípicio a adotar todas as medidas de reposição da legalidade urbanística	- €
		TOTAL	240.294 €

8.2.28 – Justificação dos movimentos ocorridos no exercício nas contas da classe "5 – Fundo Patrimonial"

Conta 51 – Património

No âmbito dos trabalhos inerentes ao imobilizado, a conta 51 - Património sofreu diversos lançamentos, quer pela correção e avaliação de bens do Imobilizado. Em contrapartida foram movimentadas as contas:

	Conta	Débito	Crédito
51	Património	194.684€	
44.5	Imobilizações em curso de bens de domínio		157.393€
45.3	Outras construções e infraestruturas		36.023€
48.5	De bens de domínio publico		1.269€

	Conta	Débito	Crédito
51	Património		1.269€
45.3	Outras construções e infraestruturas	1.269€	

Resumo:

	Conta	Débito	Crédito	Saldo	
				Devedor	Credor
51	Património	194.684€	1.269€	193.415€	
44.5	Imobilizações em curso de bens de domínio publico		157.393€		157.393€
45.3	Outras construções e infraestruturas	1.269€	36.23€		34.754€
45.3	De bens de domínio publico		1.269€		1.269€

Conta 55 – Ajustamento por partes de capital

Foi contabilizado na conta 55 – Ajustamento por partes de capital o valor de (-) 37.605€ referente ao ajustamento do MEP das participações da EPAVE.

Conta 57 – Reservas

Determina a legislação em vigor, o reforço mínimo das reservas legais em 5% do resultado líquido do exercício obtido, tendo sido reforçado com o valor de 23.631€, por deliberação da Assembleia Municipal (aprovação de aplicação de resultados de 2018).

Foi contabilizada uma doação de terreno do Santuário Rupestre de Garfe contabilizado no valor de 4.128€.

Conta 59 – Resultados Transitados

Na conta 59 – Resultados Transitados foi contabilizado o valor de 448.994€, conforme deliberação da Assembleia Municipal (aprovação de aplicação de resultados de 2018).

8.2.29 – Demonstração do custo das mercadorias vendidas e das matérias consumidas

Município da Póvoa de Lanhoso — Ano 2019

Movimentos	Mercadorias	Matérias-primas subsidiárias e de consumo
Existências iniciais	0,00	173.072,38
Compras	482.436,95	471.932,30
Regularizações de existências	0,00	-12.830,02
Existências finais	0,00	173.117,78
Custos das mercadorias vendidas e das matérias consumidas	**482.436,95**	**459.056,88**

As mercadorias consumidas dizem respeito à água que a Câmara Municipal adquire aos fornecedores de água em alta, injetando-a na rede pública que é vendida aos clientes com contratos de água.

Os valores respeitantes às existências finais foram apurados através da realização de inventários físicos.

8.2.31 – Demonstração dos resultados financeiros

Município da Póvoa de Lanhoso

Demonstração dos Resultados Financeiros 2019

Unidade: Euros

Código das Contas	Custos e Perdas	Exercícios 2019	Exercícios 2018	Código das Contas	Proveitos e Ganhos	Exercícios 2019	Exercícios 2018
681	Juros suportados	51.393,91	32.321,31	781	Juros obtidos	13,64	231,32
682	Perdeas em entidades participadas			782	Ganhos em entidades participadas	27.585,68	66.885,72
683	Amortizações de investimentos em			783	Rendimentos de imóveis	774.704,37	725.823,82
684	Provisões para aplicações financeiras			784	Rendimentos de participações de capital		
685	Diferenças de câmbio desfavoráveis			785	Diferenças de câmbio favoráveis		
				786	Descontos de pronto pagamento obtidos		
687	Perdas na alienação de aplicações de tesouraria			787	Ganhos na alienação de aplicações de tesouraria		
688	Outros custos e perdas financeiros	230,46	189,07	788	Outros proveitos e ganhos financeiros	1.592,25	1.635,54
	Resultados financeiros	**752.271,57**	**762.066,02**				
	Total	**803.895,94**	**794.576,40**		**Total**	**803.895,94**	**794.576,40**

8.2.32 – Demonstração dos resultados extraordinários

Município da Póvoa de Lanhoso

Demonstração dos Resultados Extraordinários 2019

Unidade: Euros

Código das	Custos e Perdas	Exercícios 2019	Exercícios 2018	Código das	Proveitos e Ganhos	Exercícios 2019	Exercícios 2018
691	Transferências de capital concedidas	1.076.154,86	99.617,68	791	Restituições de impostos	51.023,79	54.635,20
692	Dívidas incobráveis			792	Recuperação de dívidas		
693	Perdas em existências			793	Ganhos em existências	737,57	54,76
694	Perdas em imobilizações	6.839,78	142.354,20	794	Ganhos em imobilizações	2.739,34	24.906,22
695	Multas e Penalidades			795	Benefícios de penalidades contratuais	30.892,62	26.658,21
696	Aumentos de amortizações e de provisões			796	Reduções de amortizações e de provisões	34.774,14	22.828,22
697	Correcções relativas a exercícios anteriores	70.467,29	13.674,99	797	Correcções relativas a exercícios anteriores	73.443,76	139.588,54
698	Outros custos e perdas extraordinárias	83.283,41	38.943,46	798	Outros proveitos e ganhos extraordinários	804.434,06	957.672,66
	Resultados extraordinários	**-238.700,06**	**931.753,48**				
	Total	**998.045,28**	**1.226.343,81**		**Total**	**998.045,28**	**1.226.343,81**

8.2.33 – Outras informações relevantes

Acréscimos e diferimentos - constata-se que os mesmos resultam de montantes que efetivamente dizem respeito a proveitos/custos do ano seguinte.

Acréscimos de Proveitos

Natureza	Valor
Impostos Diretos	2.774.928€
Rendas	6.341€
Outros proveitos	55.392€
Total	**2.836.661€**

No que concerne à receita prevista a receber do IMI, foi estimada com base no valor executado no ano de 2019.

Custos Diferidos

O valor dos **custos diferidos** resulta de encargos que foram liquidados em 2019, mas que parte desse custo se reporta a exercícios económicos seguintes.

Natureza	Valor
Seguros	6.957€
Protocolos de cooperação desportiva	35.100€
Protocolos com Agrupamentos Escolares	14.800€
Protocolos de cooperação com Instituições de interesse municipal	2.500€
Contrato de comodato com a Freguesia de St. Emilião – Obra do campo de futebol	144.565€
Outros Custos Diferidos	14.936€
Total	**218.858€**

Acréscimos de Custos

Relativamente aos **acréscimos de custos**, anota-se que os mesmos correspondem a encargos da autarquia referentes a 2019, mas são liquidados no exercício económico seguinte.

Natureza	Valor
Juros de empréstimos a MLP	2.144€
Subsídio de Férias e Férias	572.662€
Outros – Impostos diretos	208.870€
Outros – Contrapartida nacional - EPAVE	53.629€
Outros – Custos diversos	185.626€
Total	**1.022.932€**

Proveitos Diferidos

No que concerne a **proveitos diferidos**, é justificado pelo registo de transferências de investimentos provenientes, nomeadamente, de fundos comunitários e protocolos celebrados. Como ainda não se encontra concluído o levantamento integral do imobilizado, não foi contabilizado igualmente o valor de proveitos diferidos de anos anteriores, só se contabilizando os valores recebidos desde 2002.

Proveitos Diferidos e Amortização de Proveitos Diferidos

Unidade: Euros

	Natureza		Valor financiado	Prov. Exerc.Ant.	Proveito 2019
2002	AC	Ministério da Cultura - Theatro	16.193,22	0,00	202,42
	AC	Edifício Paços do Concelho	24.939,90	0,00	311,75
	AC	Programa Rede Inst. Desportiva	4.987,98	0,00	62,35
	INH	Instituto Nacional de Habitação	133.243,88	0,00	1.665,55
	LEADER	LEADER II	22.435,62	0,00	1.121,78
	ON	EIXO I E II DO QCA III	117.361,23	0,00	5.868,06
	ON	EIXO III DO QCA III	9.015,77	0,00	450,79

	ON	Rede de saneamento entre a EM 593 Aldeia e S. Pedro	25.693,26	0,00	1.284,66
	ON	Ponte sobre o Ribeiro Queimado do Pontido no arruamento de ligação da Av. ao Campo da Feira e Rua. Mª Fonte	162.077,76	0,00	8.103,89
	ON	Construção de Passeios e arruamento de ligação da Av. República ao Campo da Feira e Rua Mª Fonte	49.006,93	0,00	2.450,35
	ON	Beneficiação do CM 1386 - Ligação Calvos/Frades	57.559,00	0,00	2.877,95
	ON	Beneficiação da EM 600 - Serzedelo	116.849,48	0,00	5.842,47
	ON	Pavimentação do CM 1376 - Igreja/Oliveira	53.828,81	0,00	2.691,44
	ON	Pavimentação do caminho de Redufe - St. Emilião	51.121,99	0,00	2.556,10
	ON	Pavimentação do caminho no lugar da Cachada - Águas Santas	87.651,09	0,00	4.382,55
	ON	Rede de saneamento na EM 597 entre Bagães e Vilarinho	195.937,03	0,00	9.796,85
	OUTROS	Associação Em Dialogo	16.256,28	0,00	203,20
		Total 2002	**1.144.159,23**	**0,00**	**49.872,16**
2003	AC	PITER - Aldeia Turística	17.927,54	0,00	896,38
	URBCOM	Revitalização do Centro P. Lanhoso - Av. 25 de Abril	140.731,90	0,00	7.036,60
	ON	Beneficiação do Caminho de ligação aos lugares da Igreja, Aldeia e Lameirão - Rendufinho	105.903,01	0,00	5.295,15
	ON	Execução da Rede de Saneamento e Abast. Agua na EM 594 - Galegos	68.255,26	0,00	3.412,76
		Total 2003	**332.817,71**	**0,00**	**16.640,89**
2004	INH	Instituto Nacional de Habitação	47.691,00	0,00	596,14
	AGRIS	Caminho do Monte	60.904,40	0,00	3.045,22
	AGRIS	AGRIS Monte do Pilar	44.891,80	0,00	2.244,59
	ON	Beneficiação da EM 594 - Galegos	196.106,32	0,00	9.805,32
	ON	FSE - IIIQCA	2.657,14	0,00	132,86
		Total 2004	**352.250,66**	**0,00**	**15.824,13**
2005	AGRIS	AGRIS Envolvente Igreja Fontarcada	37.409,84	0,00	1.870,49
	INAG	INAG - Agua e saneamento	87.110,80	0,00	4.355,54
	ON	ON - Rede de água e saneamento - 3ª F	98.994,10	0,00	4.949,71
	ON	ON - Rede de água e saneamento - 4ª F	285.586,03	0,00	14.279,30
	ON	ON - Parque do Pontido - 2ª Fase	212.582,97	0,00	10.629,15

	ON	Execução da rede de saneamento e abast. água na EM 602 da Vila (Moinhos Novos) a Garfe	63.776,04	0,00	3.188,80
	ON	ON - Execução da rede de saneamento no CM 1388 - Campo	39.480,92	0,00	1.974,05
		Total 2005	**824.940,70**	**0,00**	**41.247,04**
2006	AC	EP - Estrada EN 207-4	175.029,09	0,00	8.751,45
	INAG	Execução da Rede de água no Bairro do Almeida - Fontarcada	11.736,53	0,00	586,83
	INAG	Abastecimento de água em Galegos	4.355,50	0,00	217,78
	INAG	Execução da rede de saneamento no Bairro do Almeida - Fontarcada	26.665,48	0,00	1.333,27
	INAG	Rede de saneamento em Galegos	21.907,44	0,00	1.095,37
	INAG	Execução da rede de água no Bairro N. Sª Fátima e EM 599 - Brunhais	8.083,64	0,00	404,18
	INTERREG	INTERREG III A - Vias Augustas	46.818,99	0,00	2.340,95
	LEADER	LEADER - Centro Cívico de Moure	37.409,50	0,00	1.870,48
	POAGRIS	POAGRIS - Centro Ambiental de Calvos	130.760,50	0,00	6.538,03
	POAGRIS	POAGRIS - Itinerários Pedestres	63.332,49	0,00	3.166,62
	ON	Arranjos Urbanísticos da Vila	8.880,32	0,00	444,02
	ON	ON - Rede de água e saneamento - 4ª Fase	143.269,61	0,00	7.163,48
	ON	Abastecimento de água a Garfe - 1ª Fase	47.184,13	0,00	2.359,21
	ON	Abastecimento de água da Veiga à Quintela - Taíde	16.013,87	0,00	800,69
	ON	Execução de saneamento e água no lugar da Comenda - Garfe	30.654,53	0,00	1.532,73
	ON	Abastecimento de água à Freguesia de St. Emilião	33.939,30	0,00	1.696,97
	ON	Execução de rede de saneamento no CM 1388 - Campo	8.733,77	0,00	436,69
	ON	Execução da rede de saneamento no lugar do Pinheiro ao de Aldeia ao longo da EM 593 - Lanhoso	39.050,03	0,00	1.952,50
	ON	Execução da rede de saneamento no CM 1366 de Padim a Várzeas - Fontarcada	33.032,84	0,00	1.651,64
	ON	Abastecimento de água a Geraz	58.154,26	0,00	2.907,71
	ON	Abastecimento de água a Campo	70.080,84	0,00	3.504,04
	ON	Abastecimento de água a Lanhoso	45.079,07	0,00	2.253,95
		Total 2006	**1.060.171,73**	**0,00**	**53.008,59**
2007	ON	Abastecimento de água	1.163,54	0,00	58,18

	ON	Piscina Coberta	31.798,37	0,00	397,48
	ON	Escola de Travassos - Obra	139.406,31	0,00	1.742,58
	ON	Escola da Vila - Obra	488.147,78	0,00	6.101,85
	ON	Escola da Vila - Parque Infantil	20.280,49	0,00	1.014,02
	ON	Rede de saneamento da Vila - 4ª Fase	26.578,93	0,00	1.328,95
	ON	Estrada EN 207/4 - EM 602	268.887,53	0,00	13.444,38
	ON	Rede Viária - 7ª Fase	84.133,46	0,00	4.206,67
	ON	Abastecimento de água a Monsul	51.382,74	0,00	2.569,14
	ON	Abastecimento de água ao longo de EM 595	76.752,37	0,00	3.837,62
		Total 2007	**1.188.531,52**	**0,00**	**34.700,87**
2008	AGRIS	Parque de Lazer do Pontão	90.000,00	0,00	4.500,00
	AGRIS	Caminho de Várzeas	86.993,87	0,00	4.349,69
	AGRIS	Zona de Lazer de Quintela	15.856,50	0,00	792,83
	ON	Parque do Pontido - 2ª Fase - Arruamento da Requesenda	63.838,03	0,00	3.191,90
	ON	Coberto Vegetal	41.643,36	0,00	2.082,17
	ON	Beneficiação do Largo António Lopes	65.570,17	0,00	3.278,51
	ON	Arranjo da Av. Padre David Novais - Fontarcada	78.489,19	0,00	3.924,46
	ON	Arranjo da envolvente ao Adro da Igreja - Vilela	64.158,50	0,00	3.207,93
	ON	Serzeda, Cachada e Rabuide - Águas Santas	45.921,74	0,00	2.296,09
	ON	Confraria e Santa Marta - Calvos	20.514,40	0,00	1.025,72
	ON	Rede de saneamento em Galegos	10.900,87	0,00	545,04
	ON	Loteamento da Veiga ao Bobeiro - Taíde	48.793,02	0,00	2.439,65
	ON	Abas. água em Ajude	47.263,02	0,00	2.363,15
	ON	Garfe - 2ª fase	78.221,88	0,00	3.911,09
	ON	Abas. água em Moure	53.108,74	0,00	2.655,44
	ON	Remodelação de passeios da Av. 25 de Abril	58.367,09	0,00	2.918,35
	ON	Arrifana, Paredes - Fontarcada	45.455,74	0,00	2.272,79
	ON	Requalificação urbanística EM 435 M do CM 1389	79.323,15	0,00	3.966,16
	ON	Beneficiação da rua Dr. Avelino P. Carvalho	97.967,77	0,00	4.898,39
	ON	Requalificação urbanística rua Cmdt. Luís Pinto da Silva e outros	224.643,03	0,00	11.232,15
	ON	Requalificação urbanística rua Cmdt. Luís Pinto da Silva e outros - Iluminação Pública	83.121,52	0,00	4.156,08

	ON	Requalificação urbanística rua Cmdt. Luís Pinto da Silva e outros - C. Vegetal	57.729,26	0,00	2.886,46
	ON	Estrada entre km 71250 - 70100 - Taíde	158.533,61	0,00	7.926,68
	ON	Caminho Monsul/Verim	166.449,56	0,00	8.322,48
	ON	Parque do Pontido - 2ª fase - Anfiteatro e espaço envolvente	46.664,45	0,00	2.333,22
	ON	Arruamento entre a EN 205 e o Caminho da Aldeia	141.420,17	0,00	7.071,01
		Total 2008	**1.970.948,64**	**0,00**	**98.547,44**
2009	AGRIS	Benef. Caminho do Monte - Monsul/Geraz (acerto 2004 e 2005)	67.351,78	0,00	3.367,59
	INAG	Abas. água em Porto D´Ave - Taíde	8.697,42	0,00	434,87
	INAG	Abas. água no Bairro do Almeida ao lugar da Costa - Fontarcada	1.962,75	0,00	98,14
	INAG	Abas. água Bairro N. Sª Fátima e EN 599 - Brunhais	9.652,45	0,00	482,62
	INAG	Abas. água no Lugar de Brigos - Águas Santas	2.203,03	0,00	110,15
	INAG	Abas. água no lugar de Várzeas - Fontarcada	9.222,00	0,00	461,10
	INAG	Abas. água no Caminho de Santinho - Taíde	3.423,75	0,00	171,19
	INAG	Abas. água no Caminho de Simães/Rio - Fontarcada	17.408,90	0,00	870,45
	INAG	Abas. água no CM 1351 (Caldezes/Costa) - Moure	38.038,58	0,00	1.901,93
	INAG	Abas. água no caminho de Vilarinho (Frade) – Sobradelo da Goma	19.406,75	0,00	970,34
	INAG	Abas. água no caminho de Vilarinho de Baixo e de Cima – Sobradelo da Goma	19.756,00	0,00	987,80
	INAG	Rede de Saneamento em Galegos - 2ª Fase	5.609,87	0,00	280,49
	INAG	Rede de saneamento em Galegos	10.503,51	0,00	525,18
	INAG	Abas. água no caminho do Carvalho, Calvário - Taíde	1.583,17	0,00	79,16
	INAG	Abas. água à freguesia de Taíde	2.741,72	0,00	137,09
	INAG	Abas. água CM 1379 no arruamento do Mosteiro - Porto D´Ave	2.326,25	0,00	116,31
	INAG	Abas. água no lugar da Tapada - Louredo	7.615,81	0,00	380,79
	INAG	Abas. água no caminho de St. Amaro - Taíde	3.443,00	0,00	172,15
	INAG	Exec. rede de saneamento e de abast. água na Comenda - Garfe	19.767,54	0,00	988,38

	INAG	Saneamento na freguesia de Lanhoso	8.078,55	0,00	403,93
	INAG	Abas. água em Moure	1.307,69	0,00	65,38
	ON	Benef. Largo de Quintela - Taíde	30.491,25	0,00	1.524,56
	ON	Benef. Caminho de Passos - Oliveira	42.131,30	0,00	2.106,57
	ON	Benef. Caminho da Pracinha - Galegos	27.825,32	0,00	1.391,27
	ON	Benef. Caminho do Rio - P. Lanhoso	58.807,28	0,00	2.940,36
	QREN	Revitalização do Centro P. Lanhoso - Benef. Av. República - 1ª Fase	104.987,60	0,00	5.249,38
		Total 2009	**524.343,27**	**0,00**	**26.217,18**
2010	INAG	Rede de saneamento no Mosteiro - Porto d`Ave	12.799,71	0,00	639,99
	INAG	Rede de abastecimento de água no Mosteiro - Porto d`Ave	5.690,88	0,00	284,54
	INAG	Rede de saneamento no Gaveto do Solar em Porto d´Ave	6.811,65	0,00	340,58
	INAG	Rede de água no Gaveto do Solar em Porto d´Ave	1.376,53	0,00	68,83
	INAG	Rede de saneamento em Cimo de Vila - Lanhoso	12.672,15	0,00	633,61
	INAG	Rede de saneamento ao longo da EN 205	5.367,78	0,00	268,39
	INAG	Rede de água ao longo da EN 205	1.487,38	0,00	74,37
	INAG	Execução da rede de água no lugar de Porto D´Ave e St. Amaro - Taíde	5.738,39	0,00	286,92
	INAG	Execução de 1800 m de conduta distribuidora de água nos limites das freguesias de Travassos e Taíde	11.571,85	0,00	578,59
	INAG	Abastecimento de água nas freguesias de Campo, Louredo à de St. Emilião	32.812,81	0,00	1.640,64
	INAG	Execução da rede de abastecimento em caminhos no lugar de Portela - Serzedelo	4.360,56	0,00	218,03
	INAG	Execução da rede de abastecimento em caminhos no lugar de Bezerral - Serzedelo	7.117,86	0,00	355,89
	INAG	Execução da rede de abastecimento em caminhos no lugar de Pardieiros - Serzedelo	3.057,84	0,00	152,89
	INAG	Rede de saneamento na Rua do Outeiro	3.311,19	0,00	165,56
	INAG	Abastecimento de água à freguesia de Garfe - 3ª Fase	21.976,98	0,00	1.098,85
	INAG	Rede de saneamento em dois caminhos em Mirão - Galegos	4.135,98	0,00	206,80

INAG	Rede de água em dois caminhos em Mirão - Galegos	1.914,92	0,00	95,75
INAG	Rede de abastecimento de água de Várzeas a Simães - Fontarcada	52.012,49	0,00	2.600,62
INAG	Abastecimento de água no caminho de Vilarinho de Baixo (Carvalhos) – Sobradelo da Goma	1.406,24	0,00	70,31
INAG	Abastecimento de água no caminho de lugar da Igreja (Carneiro) – Sobradelo da Goma	1.986,14	0,00	99,31
INAG	Abastecimento de água no lugar de Real - Ferreiros	5.376,28	0,00	268,81
INAG	Rede de saneamento na freguesia de St. Emilião - 1ª Fase	57.886,35	0,00	2.894,32
INAG	Execução da rede de abastecimento de água - St. Emilião	10.800,93	0,00	540,05
INAG	Execução da rede de saneamento no Lugar da Corredoura ao Bobeiro - Taíde	9.708,25	0,00	485,41
INAG	Rede de saneamento entre o loteamento da Pedreira e a Ponte de Donim - St. Emilião	27.705,59	0,00	1.385,28
INAG	Execução da rede de água no lugar da Corredoura ao Bobeiro - Taíde	22.100,28	0,00	1.105,01
INAG	Rede de saneamento no caminho do Rio	12.655,93	0,00	632,80
INAG	Abastecimento de água no lugar do Bobeiro - Taíde	7.175,60	0,00	358,78
INAG	Abastecimento de água no caminho do Rio - Taíde	5.106,98	0,00	255,35
INAG	Rede de abastecimento de água a Simães	24.903,60	0,00	1.245,18
INAG	Rede de saneamento no alto do Cruzeiro - Fontarcada	2.940,00	0,00	147,00
INAG	Rede de água no alto do Cruzeiro - Fontarcada	2.881,40	0,00	144,07
INAG	Abastecimento de água do lugar de Simães/Fontarcada a Valdemoura/Oliveira	12.819,87	0,00	640,99
INAG	Abastecimento de água do lugar de Simães ao Santinho - Fontarcada	13.071,86	0,00	653,59
INAG	Execução da rede de saneamento de ligação de St. Luzia à EM 602 passando pelo lugar de Aldeia	11.761,12	0,00	588,06
INAG	Execução da rede de água de ligação de St. Luzia à EM 602 passando pelo lugar de Aldeia	4.640,29	0,00	232,01

	ON	Enoturismo - Remodelação Casa da Botica - Sala Enólogos	6.300,07	0,00	78,75
	QREN	Centro Educativo António Lopes	1.549.474,04	0,00	19.368,43
	QREN	Jardim Gonçalo Sampaio	169.225,36	0,00	8.461,27
	QREN	Centro Educativo de Monsul	1.672.394,75	0,00	20.904,93
		Total 2010	**3.826.537,88**	**0,00**	**70.270,56**
2011	QREN	Caminho da Argaínha - Requeixo - S. João de Rei	159.176,07	0,00	7.958,80
	QREN	Beneficiação e pavimentação de um troço da EM 597 (ligação à EN 103) - Calvos - Rendufinho	203.846,75	0,00	10.192,34
	QREN	Recuperação da Torre de Menagem do Castelo de Lanhoso	132.844,26	0,00	6.642,21
	QREN	Criação de passeios e baía de paragem de autocarros na EN 205 ao km 63000	16.001,56	0,00	800,08
	QREN	Construção de uma rotunda na concordância da Av. da República com a EN 205 - Póvoa de Lanhoso	133.303,79	0,00	6.665,19
	QREN	Requalificação da Av. 25 de Novembro	107.800,98	0,00	1.347,51
		Total 2011	**752.973,41**	**0,00**	**33.606,13**
2012	QREN	Comparticipação do Centro Educativo D. Elvira Câmara Lopes	2.037.129,93	0,00	25.464,12
	QREN	Recuperação da Torre de Menagem do Castelo de Lanhoso - Equipamento	42.613,56	0,00	2.134,12
	QREN	Caminho Agrícola do Carvalho - Calvos	92.119,50	0,00	4.605,98
	QREN	Caminho Agrícola da Camaroa - Serzedelo	106.355,24	0,00	5.317,76
	QREN	Construção do Pavilhão de Monsul	500.000,00	0,00	6.250,00
	QREN	Caminho da Argaínha - Requeixo - S. João de Rei	18.849,80	0,00	942,49
	QREN	Requalificação da Av. 25 de Novembro	20.749,16	0,00	1.037,46
	QREN	Polidesportivo do Pontido	64.818,75	0,00	3.240,94
	QREN	Centro Educativo D. Elvira Câmara Lopes - Equipamento	60.975,40	0,00	7.621,93
	INAG	Abastecimento de água na rua de S. Pedro – Geraz do Minho	1.953,38	0,00	97,67
	INAG	Execução da rede de abastecimento de água no lugar de Valdemoura ao lugar do Outeiro – Oliveira	18.841,63	0,00	942,08
	INAG	Abastecimento de água em caminhos do lugar de Botica de Cima e Alto da Portela – Serzedelo	3.061,77	0,00	153,09

	INAG	Rede de abastecimento de água em St. Tecla – Geraz do Minho	1.506,50	0,00	75,33
	INAG	Execução da rede de abastecimento de água na ligação de St. Luzia/Fontarcada até à EM 602 passando no lugar da Aldeia	78.569,32	0,00	3.928,47
	INAG	Execução da rede de saneamento e abastecimento de água do Alto do Cruzeiro /Fontarcada a Ponte de Pereiros /Vila ao longo da EN 205	10.505,13	0,00	525,26
		Total 2012	**3.058.049,07**	**0,00**	**62.336,70**
	AGUAS NOROESTE	Protocolo de ligação reservatório RAO7 a rede de distribuição de água da Câmara Municipal em Geraz do Minho, Friande e Ajude	24.000,00	0,00	1.200,00
	INAG	Rede de saneamento na ligação do loteamento de S. Fragustes a rotunda dos Romeiros, na ligação da EM 207 a Rua Jose A. Vieira, do lot. canal e dos sanitários do calvário a rede pub. - Taíde	23.534,07	0,00	1.176,70
	INAG	Rede de saneamento nos Tinocos - Lanhoso	7.350,94	0,00	367,55
	INAG	Rede de saneamento de Mirão - Galegos ao emissário, incluindo troço de abastecimento de água	11.465,83	0,00	573,29
	INAG	Rede de saneamento e abastecimento de água do alto do Cruzeiro/Fontarcada a Ponte Pereiros /Vila ao longo da EN 205	28.115,17	0,00	1.405,76
	INAG	Rede de saneamento em Arrifana - Fontarcada - Povoa de Lanhoso	27.964,62	0,00	1.398,23
	INAG	Saneamento na rua Aldeia de Cima - Fontarcada	2.290,66	0,00	114,53
	INAG	Saneamento na rua do Barreiro - Fontarcada	9.442,84	0,00	472,14
	INAG	Rede de saneamento de Campo com ligação à Etar, incluindo a ligação do loteamento em S. Tiago	28.226,16	0,00	1.411,31
	INAG	Rede de saneamento existente à estação elevatória - Campo	4.817,74	0,00	240,89
	INAG	Troço de saneamento para ligação a EM 602 - Vilela	16.742,12	0,00	837,11
2013	INAG	Rede de saneamento e águas pluviais e pavimentação na travessa da Boucinha em Vilela	1.364,64	0,00	68,23

	INAG	Rede de saneamento na ligação da rua da Bela Vista a EM 602 - Vilela	2.507,70	0,00	125,39
	INAG	Rede de abastecimento de água na rua de S. Sebastião - Serzedelo	3.205,69	0,00	160,28
	INAG	Beneficiação e pavimentação de um troço da EM 597 (ligação à EN103) - Calvos - Rendufinho	18.000,00	0,00	900,00
		Total 2013	**209.028,18**	**0,00**	**10.451,41**
2014	QREN	Centro Interpretativo Maria da Fonte	1.080.205,83	0,00	54.010,29
	QREN	Eficiência energética da piscina coberta	246.179,73	0,00	30.772,47
	QREN	Relvado sintético do campo de jogos de St. Emilião	52.294,25	0,00	4.795,38
		Total 2014	**1.378.679,81**	**0,00**	**89.578,14**
2015	QREN	Centro Interpretativo Maria da Fonte - Equipamento	196.727,04	0,00	23.292,43
	QREN	Relvado sintético do Campo de jogos de St. Emilião	140.573,08		12.890,55
	QREN	Balneários do Campo de Jogos Municipal	80.188,68	0,00	4.009,43
	QREN	Relvado sintético do Campo de jogos Municipal	198.591,02	0,00	9.929,55
	QREN	Ave Digital XXI - SAMA2	47.103,05	0,00	6.968,86
	Águas do Norte	Comparticipação da empreitada de pavimentação da rua de Vides da freguesia de Fontarcada	23.709,00	0,00	1.185,45
	OUT	Muro de suporte - Rua da Rita - Covelas	27.000,00	0,00	1.350,00
		Total 2015	**713.891,87**	**0,00**	**59.626,27**
2016	IEFP	Gabinete GIP - Mobiliário	1.353,44	0,00	333,15
		Total 2016	**1.353,44**	**0,00**	**333,15**
2017	IEFP	Gabinete GIP - Portátil	230,06	0,00	57,52
	PORTUGAL 2020	PÓVOA DE LANHOSO DIGITAL 21	105.686,99	0,00	8.466,93
	PORTUGAL 2020	Reformulação dos Largos do Amparo e da Alegria	32.214,80	0,00	1.610,74
	PORTUGAL 2020	Reabilitação do edifício dos paços do concelho	207.251,02	0,00	3.170,94
	PORTUGAL 2020	Reabilitação do Parque do Pontido – FASE I	90.574,32	0,00	4.528,72
	FC	Cadastro das redes de abastecimento de Água e Saneamento	17.331,97	0,00	866,60
	FC	Fecho de redes de AA e redes SAR	98.485,31	0,00	410,36
		Total 2017	**551.774,47**	**0,00**	**19.111,81**
2018	PORTUGAL 2020	PÓVOA DE LANHOSO DIGITAL 21	36.989,80	0,00	9.591,09

	PORTUGAL 2020	Reformulação dos Largos do Amparo e da Alegria	100.551,35	0,00	5.027,57
	PORTUGAL 2020	Reabilitação do edifício dos paços do concelho	75.308,94	0,00	1.152,23
	PORTUGAL 2020	Reabilitação do Parque do Pontido – FASE I	306.545,70	0,00	15.327,29
	PORTUGAL 2020	Cadastro das redes de abastecimento de Água e Saneamento	4.332,99	0,00	1.444,19
	PORTUGAL 2020	Fecho de redes de AA e redes SAR	1.683.271,58	0,00	7.013,63
	PORTUGAL 2020	Requalificação da Praça Eng.º Armando Rodrigues e envolvente	516.750,71	0,00	25.837,54
	PORTUGAL 2020	Requalificação de redes pedonais na vila da Póvoa de Lanhoso	356.537,63	0,00	1.485,57
		Total 2018	**3.080.288,70**	**0,00**	**66.879,11**
2019	PORTUGAL 2020	PÓVOA DE LANHOSO DIGITAL 21	33.238,71	1.607,93	11.078,46
	PORTUGAL 2020	Reabilitação do Parque do Pontido – FASE I	1.568,25	6,53	78,41
	PORTUGAL 2020	Fecho de redes de AA e redes SAR	921.570,51	0,00	4.504,50
	PORTUGAL 2020	Requalificação de redes pedonais na vila da Póvoa de Lanhoso	137.510,13	0,00	572,96
	OUT	Disponibilização de conteúdos multimédia aos turistas	45.356,73	0,00	2.834,80
	PORTUGAL 2020	Reabilitação do largo da feira e envolvente	208.284,13	0,00	0,00
		Total 2019	**1.347.528,46**	**1.614,46**	**19.069,13**
		TOTAL	**22.318.268,75**	**1.614,46**	**767.320,71**

Os subsídios para investimentos recebidos ao longo dos anos encontram-se diferidos de acordo com as taxas de amortização associadas aos investimentos, encontrando-se neste momento diferido o montante de 15,2 milhões de euros.

Natureza	Valor
Estado	562.023€
Fundos e serviços Autónomos	143.398€
Instituições sem fins lucrativos	12.599€
Fundos Comunitários	14.424.762€
Outros	56.098€
Outros proveitos diferidos	188.075€
Total	**15.386.955€**

Informações diversas

- Os honorários respeitantes ao Revisor Oficial de Contas durante o exercício de 2019 ascenderam a € 6.480,00 (s/IVA).
- O Município constituiu uma garantia bancária n.º 9015007164593 da CGD de 5.000€, a favor da *"Infraestruturas de Portugal, S.A."*.
- O Município constituiu uma garantia bancária n.º 18300751 do BPI de 110.370€, a favor da *"Infraestruturas de Portugal, S.A."*.

Divulgações de partes relacionadas

Divulgações de partes relacionadas

ANO: 2019

	ANMP	CIAB	ATNP	CIM	EPAVE	BRAVAL
Transações	**5.430,10**	**1.885,94**	**1.500,00**	**150.237,11**	**121.100,25**	**203.393,06**
Vendas	0,00	0,00	0,00	0,00	1.100,25	0,00
Prestação de Serviços	0,00	0,00	0,00	0,00	120.000,00	0,00
Compras de Mercadorias	0,00	0,00	0,00	0,00	0,00	0,00
Juros/Impostos Liquidados	0,00	0,00	0,00	0,00	0,00	0,00
Bens/Serviços adquiridos	5.430,10	1.885,94	1.500,00	0,00	0,00	203.393,06
Subsídios recebidos	0,00	0,00	0,00	86.928,85	0,00	0,00
Subsídios concedidos	0,00	0,00	0,00	63.308,26	0,00	0,00
Dividendos	0,00	0,00	0,00	0,00	0,00	0,00
Saldos	**0,00**	**0,00**	**0,00**	**0,00**	**689.794,33**	**17.644,59**
Contas a receber	0,00	0,00	0,00	0,00	200.092,54	0,00
Contas a pagar	0,00	0,00	0,00	0,00	489.701,79	17.644,59
Empréstimos obtidos	0,00	0,00	0,00	0,00	0,00	0,00

PRESTAÇÃO DE CONTAS | ANEXOS DOCUMENTAIS – MAPAS PATRIMONIAIS

PÓVOA DE LANHOSO
Município

Mapas Patrimoniais

Balanço

Demonstração de Resultados

Demonstração de Resultados Financeiros

Demonstração de Resultados Extraordinários

Anexos ao Balanço e à Demonstração de Resultados

- Ponto 8.2.8 do POCAL – Mapa Anexo às demonstrações Financeiras
- Ponto 8.2.8 do POCAL – Mapa Síntese dos Bens Inventariados
- Mapa de Imobilizações em Curso

Mapa das Participações da Entidade

CÓDIGO DAS CONTAS	ACTIVO	EXERCÍCIOS			
		2019			2018
		AB	A/P	AL	AL
	Imobilizado:				
	Bens de domínio público				
451	Terrenos e recursos naturais	6.886.909,29		6.886.909,29	6.882.781,29
452	Edifícios				
453	Outras construções e infra-estruturas	52.147.879,12	18.157.360,61	33.990.518,51	31.855.040,95
455	Bens do património histórico,artístico e cultural	500.439,37	286.962,36	213.477,01	237.925,50
459	Outros bens de domínio público				
445	Imobilizações em curso	515.863,59		515.863,59	3.199.946,46
446	Adiantamentos por conta de bens de domínio público				
		60.051.091,37	18.444.322,97	41.606.768,40	42.175.694,20
	Imobilizações incorpóreas				
431	Despesas de instalacção				
432	Despesas de investigação e de desenvolvimento	324.220,06	176.833,74	147.386,32	177.340,49
433	Propriedade industrial e outros direitos	3.337,00	603,74	2.733,26	2.966,96
443	Imobilizações em curso				
449	Adiantamentos por conta de imobilizações incorpóreas				
		327.557,06	177.437,48	150.119,58	180.307,45
	Imobilizações corpóreas				
421	Terrenos e recursos naturais	2.247.397,46		2.247.397,46	2.247.397,46
422	Edificios e outras construções	21.739.498,13	3.159.190,32	18.580.307,81	18.987.922,80
423	Equipamento básico	2.980.373,90	2.442.155,02	538.218,88	567.275,40
424	Equipamento de transporte	954.921,45	864.809,46	90.111,99	92.145,82
425	Ferramentas e utensílios	127.168,33	108.269,03	18.899,30	14.374,31
426	Equipamento administrativo	1.681.699,25	1.280.308,46	401.390,79	297.552,97
427	Taras e vasilhame				
429	Outras imobilizações corpóreas	437.268,85	135.619,21	301.649,64	282.224,67
442	Imobilizações em curso	122.950,80		122.950,80	166.155,61
448	Adiantamento por conta de imobilizações corpóreas				
		30.291.278,17	7.990.351,50	22.300.926,67	22.655.049,04
	Investimentos financeiros				
411	Partes de capital	819.853,16		819.853,16	829.872,63
412	Obrigações e títulos de participação	479.088,00		479.088,00	479.088,00
414	Investimentos em imóveis				
415	Outras aplicações financeiras	8,36		8,36	8,36
441	Imobilizações em curso				
447	Adiantamentos por conta de investimentos financeiros				
		1.298.949,52		1.298.949,52	1.308.968,99
	Circulante:				
	Existências:				
36	Matérias Primas, subsidiárias e de consumo	173.117,78		173.117,78	173.072,82
35	Produtos e trabalhos em curso				
34	Subprodutos, desperdícios, resíduos e refugos				
33	Produtos acabados e intermédios				
32	Mercadorias				
37	Adiantamentos por conta de compras				
		173.117,78		173.117,78	173.072,82
	Dívidas de terceiros - Medio e longo prazos: (a)				

CÓDIGO DAS CONTAS	ACTIVO	EXERCÍCIOS			
		2019			2018
		AB	A/P	AL	AL
28	Empréstimos concedidos de m/l prazo				
	Dívidas de terceiros - Curto prazo:				
28	Empréstimos concedidos	4.667,00	4.667,00		
211	Clientes c/c				
212	Contribuintes c/c	2.979,52		2.979,52	2.345,90
213	Utentes c/c	415.016,11		415.016,11	178.655,14
218	Clientes, contribuintes e utentes de cobranca duvidosa	567.304,43	541.001,75	26.302,68	21.642,74
251	Devedores pela execução do orçamento				
229	Adiantamentos a fornecedores				
2619	Adiantamentos a fornecedores de imobilizado				
24	Estado e outros entes públicos	57.829,52		57.829,52	62.179,50
264	Administração autárquica				
262+263+267+268	Outros devedores	744.103,21	185.028,18	559.075,03	2.066.485,88
		1.791.899,79	730.696,93	1.061.202,86	2.331.309,16
	Títulos negociáveis:				
151	Acções				
152	Obrigações e títulos de participação				
153	Títulos de dívida pública				
159	Outros títulos				
18	Outras aplicações de tesouraria				
	Depositos em instituições financeiras e Caixa:				
12	Depositos em instituições financeiras	2.121.965,31		2.121.965,31	958.664,35
11	Caixa	1.088,00		1.088,00	1.072,59
		2.123.053,31		2.123.053,31	959.736,94
	Acréscimos e diferimentos:				
271	Acréscimos de proveitos	2.836.660,97		2.836.660,97	2.655.249,01
272	Custos diferidos	218.858,43		218.858,43	247.118,90
		3.055.519,40		3.055.519,40	2.902.367,91
	Total de amortizações		26.612.111,95		
	Total de provisões.....		730.696,93		
	Total do activo	99.112.466,40	27.342.808,88	71.769.657,52	72.686.506,51

CÓDIGO DAS CONTAS	FUNDOS PRÓPRIOS E PASSIVO	EXERCÍCIOS 2019	EXERCÍCIOS 2018
	Fundos próprios:		
51	Património	41.119.878,22	41.313.293,40
55	Ajustamento de partes de capital em empresas	545.538,62	583.143,77
56	Reservas de reavaliação		
	Reservas:		
571	Reservas legais	1.594.185,94	1.570.554,67
572	Reservas estatutárias		
573	Reservas contratuais		
574	Reservas livres		
575	Subsídios		
576	Doações	206.690,60	202.562,60
577	Reservas decorrentes de transferências de activos		
59	Resultados transitados	3.869.203,09	3.420.209,03
88	Resultado líquido em exercício	-243.014,13	472.625,33
		47.092.482,34	47.562.388,80
	Passivo:		
292	Provisões para riscos e encargos	1.926.182,87	1.808.704,37
2312	Dívidas a terceiros - Médio e longo prazos (a)		
		1.926.182,87	1.808.704,37
2312	Empréstimos obtidos de m/l prazo	3.896.633,65	3.575.865,34
227	Fornecedores		
2617	Fornecedores Imobilizado		
264	Administração autárquica	400,00	11.200,00
262+263+267+268	Credores diversos	10.000,00	61.615,99
		3.907.033,65	3.648.681,33
	Dívidas a terceiros - Curto Prazo		
2313	Empréstimos de médio e longo prazo - curto prazo	749.393,34	660.186,05
2311	Empréstimos de curto prazo		
269	Adiantamentos por conta de vendas	500,00	500,00
221	Fornecedores c/c	81.995,61	84.699,21
228	Fornecedores - Facturas em recepção e conferência		4.789,14
252	Credores pela execução do orçamento		
219	Adiantamentos de clientes, contribuintes e utentes		
2611	Fornecedores de imobilizado c/c	22.405,08	529.197,50
24	Estado e outros entes públicos	125.203,06	115.222,32
264	Administração autárquica	40.058,00	282.078,08
262+263+267+268	Outros credores	1.371.384,99	1.389.322,70
222+2612+262	Garantias e Cauções	43.132,05	40.347,39
		2.434.072,13	3.106.342,39
	Acréscimos e diferimentos:		
273	Acréscimos de custos	1.022.932,01	809.726,45
274	Proveitos diferidos	15.386.954,52	15.750.663,17
		16.409.886,53	16.560.389,62
	Total do passivo	24.677.175,18	25.124.117,71
	Total dos fundos próprios e do passivo	71.769.657,52	72.686.506,51

BALANÇO

ENTIDADE CMPL Municipio da Póvoa de Lanhoso 2019/01/01 a 2019/12/31

ORGÃO EXECUTIVO

Em 22 de Abril de 2020

ORGÃO DELIBERATIVO

Em 29 de Maio de 2020

DEMONSTRAÇÃO DE RESULTADOS

Código de Contas		Exercício			
		2019		2018	
	Custos e perdas				
61	Custos das mercadorias vendidas e das matérias consumidas:				
	Mercadorias	482.436,95		460.724,84	
	Matérias	459.056,88	941.493,83	418.198,27	878.923,11
62	Fornecimentos e serviços externos:		4.339.419,95		4.339.937,70
	Custos com o pessoal:				
641+642	Remunerações	3.529.488,13		3.355.427,37	
643 a 648	Encargos sociais	1.047.483,48	4.576.971,61	967.027,09	4.322.454,46
63	Transferências e subs. correntes concedidos e prestações sociais		1.901.447,16		1.591.345,73
66	Amortizações do exercício		4.102.247,26		4.059.921,37
67	Provisões do exercício		183.683,14		105.349,92
65	Outros custos operacionais		66,51		1.100,59
	(A)		16.045.329,46		15.299.032,88
68	Custos e perdas financeiros		51.624,37		32.510,38
	(C)		16.096.953,83		15.331.543,26
69	Custos e perdas extraordinários		1.236.745,34		294.590,33
	(E)		17.333.699,17		15.626.133,59
88	Resultado líquido do exercício.....		-243.014,13		472.625,33
	(X)		17.090.685,04		16.098.758,92
	Proveitos e ganhos				
	Vendas e prestações de serviços:				
7111	Venda de mercadorias				
7112+7113	Venda de produtos	807.220,47		750.734,42	
	(B)				
712	Prestações de serviços	1.345.753,31	2.152.973,78	1.132.054,89	1.882.789,31
	( )		2.152.973,78		1.882.789,31
72	Impostos e taxas		4.272.802,84		4.076.378,36
(a)	Variação da produção				
75	Trabalhos para a própria entidade		142.109,57		149.298,61
73	Proveitos suplementares				
74	Transferências e subsídios obtidos		8.720.857,63		7.969.372,43
76	Outros proveitos e ganhos operacionais				
	(B)		15.288.743,82		14.077.838,71
78	Proveitos e ganhos financeiros		803.895,94		794.576,40
	(D)		16.092.639,76		14.872.415,11
79	Proveitos extraordinários		998.045,28		1.226.343,81
	(F)		17.090.685,04		16.098.758,92
Resumo:	Resultados Operacionais: (B - A)		-756.585,64		-1.221.194,17
	Resultados Financeiros: (D - B) - (C - A)		752.271,57		762.066,02
	Resultados Correntes: (D - C)		-4.314,07		-459.128,15
	Resultado Liquido do Exercício: (F - E)		-243.014,13		472.625,33

ORGÃO EXECUTIVO

Em 22 de Abril de 2020

ORGÃO DELIBERATIVO

Em 29 de Abril de 2020

DEMONSTRAÇÃO DE RESULTADOS FINANCEIROS

ANO 2019

ENTIDADE CMPL - MUNICIPIO DA POVOA DE LANHOSO Janeiro - Dezembro

CUSTOS E PERDAS	EXERCÍCIOS	
	2019	2018
681 - JUROS SUPORTADOS	51.393,91	32.321,31
682 - PERDAS EM ENTIDADES PRATICIPADAS		
683 - AMORTIZAÇÕES DEINVESTIMEMTOS EM IMÓVEIS		
684 - PROVISÕES PARA PLICAÇÕES FINANCEIRAS		
685 - DIFERENÇAS DE CÂMBIO DESFAVORÁVEIS		
687 - PERDAS NA ALIENAÇÃO DE APLICAÇÕES DE TESOURARIA		
688 - OUTROS CUSTOS E PERDAS FINANCEIRAS	230,46	189,07
RESULTADOS FINANCEIROS	752.271,57	762.066,02
Total	803.895,94	794.576,40

PROVEITOS E GANHOS	EXERCÍCIOS	
	2019	2018
781 - JUROS OBTIDOS	13,64	231,32
782 - GANHOS EM ENTIDADES PARTICIPADAS	27.585,68	66.885,72
783 - RENDIMENTOS DE IMÓVEIS	774.704,37	725.823,82
784 - RENDIMENTOS DE PARTICIPAÇÕES DE CAPITAL		
785 - DIFERENCAS DE CAMBIO FAVORAVEIS		
786 - DESC. DE PTO. PAGAMENTO OBTIDOS		
787 - GANHOS NA ALIEN. APLIC. TESOURARIA		
788 - OUTROS PROV. E GANHOS FINANCEIROS	1.592,25	1.635,54
Total	803.895,94	794.576,40

ORGÃO EXECUTIVO

Em 22 de Maio de 2020

ORGÃO DELIBERATIVO

Em 29 de Maio de 2020

DEMONSTRAÇÃO DE RESULTADOS EXTRAORDINARIOS

ANO 2019

ENTIDADE CMPL - MUNICIPIO DA POVOA DE LANHOSO Janeiro - Dezembro

CUSTOS E PERDAS	EXERCÍCIOS	
	2019	2018
691 - TRANSFRÊNCIAS DE CAPITAL CONCEDIDAS	1.076.154,86	99.617,68
692 - DÍVIDAS INCOBRÁVEIS		
693 - PERDAS EM EXISTÊNCIAS		
694 - PERDAS EM IMOBILIZACÕES	6.839,78	142.354,20
695 - MULTAS E PENALIDADES		
696 - AUMENTOS AMORTIZ. PROVISÕES		
697 - CORRECÕES REL. EXERC. ANTERIORES	70.467,29	13.674,99
698 - OUTROS CUSTOS E PERDAS EXTRAORDINÁRIOS	83.283,41	38.943,46
RESULTADOS EXTRAORDINARIOS	-238.700,06	931.753,48
Total	998.045,28	1.226.343,81

PROVEITOS E GANHOS	EXERCÍCIOS	
	2019	2018
791 - RESTITUIÇÃO DE IMPOSTOS	51.023,79	54.635,20
792 - RECUPERAÇÃO DE DÍVIDAS		
793 - GANHOS EM EXISTÊNCIA	737,57	54,76
794 - GANHOS IMOBILIZAÇÕES	2.739,34	24.906,22
795 - BENEFICIOS PENAL. CONTRATUAIS	30.892,62	26.658,21
796 - REDUÇÕES AMORT. PROVISÕES	34.774,14	22.828,22
797 - CORREÇÕES RELAT. EXERC. ANTERIORES	73.443,76	139.588,54
798 - OUTROS PROV. GANHOS EXTRAORDINÁRIOS	804.434,06	957.672,66
Total	998.045,28	1.226.343,81

ORGÃO EXECUTIVO

Em 22 de 4/20 de 2020

ORGÃO DELIBERATIVO

Em 29 de maio de 2020

ENTIDADE
CMPL
Periodo : 1800/01/01 a 2019/12/31

MAPA ANEXO DEMONSTRAÇÕES FINANCEIRAS

CONTA IMOBILIZADO : 41.1.3.1.1 - Participação

Data : 2020/05/11
Ano : 2019
Página : 1

IDENTIFICAÇÃO DO BEM					AQUISIÇÃO		ATIVO BRUTO	VARIAÇÃO PATRIMONIAL			Valor Patrimonial Actualizado	REINTEGRAÇÕES E AMORTIZAÇÕES			Valor Patrimonial Liquido	ALIENAÇÕES/ABATES/TRANSFER. (Valor Bruto do Abate)		
Cl.	Tipo	Bem	Nr.Inv.	Descrição	Nat	Tipo	Data	(Valor Aquisição)	T.	Data	Valor		Tx. I Tx A.	Do Periodo	Acumuladados		T.	Valor	Data
501	01	02	9608	EBAVE		01	2002/01/01	19.951,92	VE	2017/04/24	48,08	20.000,00				20.000,00			

TOTAL PARA A CONTA (41.1.3.1.1) :	19.951,92	48,08	20.000,00			20.000,00	
TOTAL (ACUMULADO) :	19.951,92	48,08	20.000,00			20.000,00	

ENTIDADE
CMPL
Período : 1800/01/01 a 2019/12/31

MAPA ANEXO DEMONSTRAÇÕES FINANCEIRAS

CONTA IMOBILIZADO : 41.1.3.1.2 - MEP

Data : 2020/05/11
Ano : 2019
Página : 2

IDENTIFICAÇÃO DO BEM					AQUISIÇÃO			ATIVO BRUTO	VARIAÇÃO PATRIMONIAL			Valor Patrimonial Actualizado	REINTEGRAÇÕES E AMORTIZAÇÕES			Valor Patrimonial Líquido	ALIENAÇÕES/ABATES/TRANSFER. (Valor Bruto do Abate)		
Cl.	Tipo	Bem	Nr.Inv.	Descrição	Nat	Tipo	Data	(Valor Aquisição)	T.	Data	Valor		Tx. I	Tx A.	Do Período	Acumuladas		T.	Valor	Data
501	01	02	9609	ERAVE - MEP		01	2002/01/01	726.599,07	VE	2018/12/31	29.280,52	726.353,16					726.353,16			

TOTAL PARA A CONTA (41.1.3.1.2) :	726.599,07	29.280,52	726.353,16		726.353,16		
TOTAL (ACUMULADO) :	746.550,99	29.328,60	746.353,16		746.353,16		

ENTIDADE
CMPL
Período : 1800/01/01 a 2019/12/31

MAPA ANEXO DEMONSTRAÇÕES FINANCEIRAS

CONTA IMOBILIZADO : 41.1.3.2.1 - Participação

Data : 2020/05/11
Ano : 2019
Página : 3

IDENTIFICAÇÃO DO BEM					AQUISIÇÃO			ATIVO BRUTO	VARIAÇÃO PATRIMONIAL			Valor Patrimonial Actualizado	REINTEGRAÇÕES E AMORTIZAÇÕES			Valor Patrimonial Líquido	ALIENAÇÕES/ABATES/TRANSFER. (Valor Bruto do Abate)		
Cl.	Tipo	Bem	Nr.Inv.	Descrição	Nat	Tipo	Data	(Valor Aquisição)	T.	Data	Valor		Tx. I Tx A.	Do Período	Acumuladados		T.	Valor	Data
501	01	02	9610	BRAVAL		01	2002/01/01	73.500,00				73.500,00				73.500,00			
TOTAL PARA A CONTA (41.1.3.2.1) :								73.500,00				73.500,00				73.500,00			
TOTAL (ACUMULADO) :								820.050,99			29.328,60	819.853,16				819.853,16			

ENTIDADE
CMPL
Período : 1800/01/01 a 2019/12/31

MAPA ANEXO DEMONSTRAÇÕES FINANCEIRAS

CONTA IMOBILIZADO : 41.2.2 - Fundo de apoio municipal

Data : 2020/05/11
Ano : 2019
Página : 4

IDENTIFICAÇÃO DO BEM					AQUISIÇÃO			ATIVO BRUTO	VARIAÇÃO PATRIMONIAL			Valor Patrimonial Actualizado	REINTEGRAÇÕES E AMORTIZAÇÕES			Valor Patrimonial Líquido	ALIENAÇÕES/ABATES/TRANSFER. (Valor Bruto do Abate)		
Cl.	Tipo	Bem	Nr.Inv.	Descrição	Mat	Tipo	Data	(Valor Aquisição)	T.	Data	Valor		Tx. I	Tx A.	Do Período	Acumuladados		T.	Valor	Data
501	02	02	9615	FUNDO DE APOIO MUNICIPAL		01	2014/12/31	745.245,38	DE	2018/02/20	-266.157,38	479.088,00					479.088,00			
TOTAL PARA A CONTA (41.2.2) :								745.245,38			-266.157,38	479.088,00					479.088,00			
TOTAL (ACUMULADO) :								1.565.296,37			-236.828,78	1.298.941,16					1.298.941,16			

ENTIDADE
CMEL
Periodo : 1800/01/01 a 2019/12/31

MAPA ANEXO DEMONSTRAÇÕES FINANCEIRAS

CONTA IMOBILIZADO : 41.5.2 - Títulos de dívida pública

Data : 2020/05/11
Ano : 2019
Página : 5

IDENTIFICAÇÃO DO BEM				AQUISIÇÃO		ATIVO BRUTO	VARIAÇÃO PATRIMONIAL			Valor Patrimonial Actualizado	REINTEGRAÇÕES E AMORTIZAÇÕES			Valor Patrimonial Líquido	ALIENAÇÕES/ABATES/TRANSFER. (Valor Bruto de Abate)		
Cl.	Tipo Bem	Nr.Inv.	Descrição	Nat	Tipo Data	(Valor Aquisição)	T.	Data	Valor		Tx. I Tx A.	Do Período	Acumulados		T.	Valor	Data
501	01	03	9614 TITULOS DA DIVIDA PUBLICA		05 2002/01/01	8,36				8,36				8,36			
TOTAL PARA A CONTA (41.5.2) :						8,36				8,36				8,36			
TOTAL (ACUMULADO) :						1.565.304,73			-236.828,78	1.298.949,52				1.298.949,52			

ENTIDADE
CMPL
Período : 1800/01/01 a 2019/12/31

MAPA ANEXO DEMONSTRAÇÕES FINANCEIRAS

CONTA IMOBILIZADO : 42.1 - Terrenos e recursos naturais

Data : 2020/05/11
Ano : 2019
Página : 6

IDENTIFICAÇÃO DO BEM					AQUISIÇÃO		ATIVO BRUTO	VARIAÇÃO PATRIMONIAL			Valor Patrimonial Actualizado	REINTEGRAÇÕES E AMORTIZAÇÕES			Valor Patrimonial Líquido	ALIENAÇÕES/ABATES/TRANSFER. (Valor Bruto do Abate)		
Cl.	Tipo	Bem	Nr.Inv.	Descrição	Nat.Tipo	Data	(Valor Aquisição)	T.	Data	Valor		Tx. I Tx A.	Do Período	Acumuladas		T.	Valor	Data
301	07	04	3595	Terreno - Centro Educativo do Cávado	01	2002/01/01	200.000,00				200.000,00				200.000,00			
301	07	04	3596	Terreno - Centro Educativo D. Elvira Camara Lopes	01	2002/01/01	115.000,00				115.000,00				115.000,00			
301	07	04	3597	Terreno - Centro Educativo António Lopes	01	2002/01/01	154.000,00				154.000,00				154.000,00			
301	07	04	9521	Terreno - Escola EB1/JI da Vila	01	2005/01/28	115.000,00				115.000,00				115.000,00			
301	07	04	9522	Terreno - Centro Interpretação do Carvalho de Calvos - Terreno - Parte 3	01	2005/05/01	20.000,00				20.000,00				20.000,00			
301	07	04	9525	Terreno - Centro Interpretativo Maria da Fonte - Arquivo (CIMF-esq)	01	2009/03/14	51.250,00				51.250,00				51.250,00			
302	01	99	10154	Terreno - Sorte em Santa Eufémia - MONSUL/SAO JOAO DE REI	01	2014/04/14	36.000,00				36.000,00				36.000,00			
301	07	04	10155	Terreno - Habitação Anexa C.Int. Maria da Fonte	01	2015/01/05	45.000,00				45.000,00				45.000,00			
301	06	01	13215	Terreno - Prédio Urbano 1066 m2 - Rua Teixeira Ribeiro	01	2016/03/16	16.000,00				16.000,00				16.000,00			
301	06	01	14273	Terreno - Pontido "Campo da Feteira"	01	2016/05/31	55.523,47	07	2016/12/31		55.523,47				55.523,47			
301	07	04	14582	Terreno - Escola EB1 Ferreiros	10	2016/12/31	19.755,00				19.755,00				19.755,00			
301	07	04	14635	Terreno - Parque de Lazer de Garfe	09	2016/12/31	15.650,00				15.650,00				15.650,00			
301	07	04	14660	Terreno - Parque Desportivo Municipal	09	2016/12/31	61.000,00				61.000,00				61.000,00			
301	07	04	14663	Terreno - Parque Desportivo Joaquim Galão - Valdemil	09	2016/12/31	63.460,00				63.460,00				63.460,00			
301	07	04	14784	Terreno - Centro Interpretativo Maria da Fonte (CIMF-dir)	01	2016/01/01	55.000,00				55.000,00				55.000,00			
301	07	04	14786	Terreno - Centro Interpretação do Carvalho de Calvos - ECOTECA - Parte 2	09	2016/12/31	5.000,00				5.000,00				5.000,00			
301	07	04	14787	Terreno - Centro Interpretação do Carvalho de Calvos - Bar - Parte 1	09	2016/12/31	7.500,00				7.500,00				7.500,00			
301	07	04	14790	Terreno - Casa da Botica	09	2016/12/31	47.127,50				47.127,50				47.127,50			
301	06	02	14791	Terreno - Habitação Social de Garfe	10	2016/12/31	62.620,00				62.620,00				62.620,00			
301	06	02	14793	Terreno - Habitação Social de Oliveira	10	2016/12/31	20.865,00				20.865,00				20.865,00			
301	07	04	14804	Terreno - Edifício Theatro Club	09	2016/12/31	19.750,00				19.750,00				19.750,00			
301	07	04	14805	Terreno - Piscina Municipal Coberta	09	2016/12/31	538,70				538,70				538,70			
301	06	01	14850	Terreno - Prédio Urbano 3096 m2 - Rua Teixeira Ribeiro (Trás)	10	2017/04/12	83.460,00				83.460,00				83.460,00			
301	07	04	14917	Terreno - Escola EB1 Águas Santas	10	2017/05/05	12.550,00				12.550,00				12.550,00			
301	07	04	14919	Terreno - Escola EB1 Brunhais	10	2017/05/05	17.057,50				17.057,50				17.057,50			
301	07	04	14921	Terreno - Escola EB1 Brunhais	10	2017/05/05	13.949,45				13.949,45				13.949,45			
301	07	04	14923	Terreno - Escola EB1 Calvos	10	2017/05/05	17.737,50				17.737,50				17.737,50			
301	07	04	14925	Terreno - Escola EB1 Campos	10	2017/05/05	23.137,50				23.137,50				23.137,50			
301	07	04	14927	Terreno - Escola EB1 Covelas	10	2017/05/05	17.336,45				17.336,45				17.336,45			
301	07	04	14929	Terreno - Escola EB1 Esperança	10	2017/05/05	32.717,50				32.717,50				32.717,50			
301	07	04	14931	Terreno - Escola EB1 Fonte Arcada - Arrifana	10	2017/05/05	30.290,00				30.290,00				30.290,00			
301	07	04	14933	Terreno - Escola EB1 Fonte Arcada - Simães	10	2017/05/05	32.052,50				32.052,50				32.052,50			
301	07	04	14935	Terreno - Escola EB1 Frades	10	2017/05/05	11.062,50				11.062,50				11.062,50			
301	07	04	14937	Terreno - Escola EB1 Friande	10	2017/05/05	14.113,05				14.113,05				14.113,05			
301	07	04	14939	Terreno - Escola EB1 Galegos	10	2017/05/05	30.460,27				30.460,27				30.460,27			
301	07	04	14941	Terreno - Escola EB1 Garfe	10	2017/05/05	66.045,25				66.045,25				66.045,25			
301	07	04	14943	Terreno - Escola EB1 Geraz do Minho	10	2017/05/05	15.227,50				15.227,50				15.227,50			
301	07	04	14945	Terreno - Escola EB1 Geraz do Minho	10	2017/05/05	5.412,50				5.412,50				5.412,50			
301	07	04	14947	Terreno - Escola EB1 Lanhoso	10	2017/05/05	29.253,73				29.253,73				29.253,73			
301	07	04	14949	Terreno - Escola EB1 Lourdes	10	2017/05/05	12.817,50				12.817,50				12.817,50			
301	07	04	14951	Terreno - Escola EB1 Monsul	10	2017/05/05	31.020,00				31.020,00				31.020,00			
301	07	04	14953	Terreno - Escola EB1 Moure	10	2017/05/05	5.527,50				5.527,50				5.527,50			
301	07	04	14955	Terreno - Escola EB1 Oliveira	10	2017/05/05	16.362,50				16.362,50				16.362,50			
301	07	04	14957	Terreno - Escola EB1 Sandufinho (Protocolo)	10	2017/05/05	4.569,35				4.569,35				4.569,35			
301	07	04	14959	Terreno - Escola EB1 Sandufinho	10	2017/05/05	5.587,50				5.587,50				5.587,50			
301	07	04	14961	Terreno - Escola EB1 São João Rei	10	2017/05/05	26.155,00				26.155,00				26.155,00			
301	07	04	14963	Terreno - Escola EB1 São João Rei	10	2017/05/05	5.442,50				5.442,50				5.442,50			
301	07	04	14965	Terreno - Escola EB1 Serzedelo	10	2017/05/05	26.156,92				26.156,92				26.156,92			
301	07	04	14967	Terreno - Escola EB1 Sobradelo da Goma	10	2017/05/05	45.247,50				45.247,50				45.247,50			
301	07	04	14969	Terreno - Escola EB1 Taíde - Quintela	10	2017/05/05	7.802,50				7.802,50				7.802,50			

TOTAL PARA A CONTA (42.1) :	1.845.723,70		1.845.723,70		1.845.723,70	
TOTAL (ACUMULADO) :	3.469.505,43	-326.826,78	3.142.678,22		3.142.678,22	

IDENTIFICAÇÃO DO BEM					AQUISIÇÃO		ACTIVO BRUTO	VARIAÇÃO PATRIMONIAL			Valor Patrimonial Actualizado	REINTEGRAÇÕES E AMORTIZAÇÕES			Valor Patrimonial Líquido	ALIENAÇÕES/ABATES/TRANSFER. (Valor Bruto do Abate)		
Cl.	Tipo	Sec	Nr.Inv.	Descrição	Met	Tipo	Data	(Valor Aquisição)	T.	Data	Valor		Ex. I Ta A.	Do Período	Acumuladas		T.	Valor	Data
301	07	04	1457	Terreno - Escola EB1 Valde - Porto Dare	10		2017/05/05	51.206,89			51.206,89				51.206,89			
301	07	04	1458	Terreno - Escola EB1 Travasses	10		2017/05/05	11.784,31			11.784,31				11.784,31			
301	07	04	1459	Terreno - Escola EB1 Varia	10		2017/05/05	15.757,63			15.757,63				15.757,63			
301	07	04	1460	Terreno - Escola EB1 Vilela	10		2017/05/05	35.537,50			35.537,50				35.537,50			
301	07	05	1479	Terreno - Praia Fluvial de Varia	09		2017/05/05	17.457,92			17.457,92				17.457,92			
301	07	04	1553	Terreno - Jardim Infância Valde - Urbano	10		2017/06/05	56,25			56,25				56,25			
301	07	04	1554	Terreno - Jardim Infância Valde - Rústico	10		2017/06/05	38,33			38,33				38,33			
301	07	04	16731	Terreno - Sede Junta Santo Emilião	10		2017/09/22	5.553,07			5.553,07				5.553,07			
301	07	04	1665	Terreno - Jardim Infancia Manrul	10		2017/10/04	9.675,65			9.675,65				9.675,65			
301	07	04	16658	Terreno - Centro Comunitário Vale do Cávado	10		2017/10/04	9.675,56			9.675,56				9.675,56			
301	06	01	17451	Terreno - Lote 14 - Reparcelação - A.U. 6/2004	01		2017/12/22	101.250,00			101.250,00				101.250,00			
301	07	04	19026	Terreno - Casa Magistrados Nascente Q 417	01		2018/12/31	70.000,00			70.000,00				70.000,00			
301	07	04	19028	Terreno - Casa Magistrados Poente Q 417	01		2018/12/31	75.000,00			75.000,00				75.000,00			

TOTAL PARA A CONTA [42.1] :	2.247.357,46		2.247.357,46			2.247.357,46			
TOTAL (ACUMULADO) :	3.812.752,19	-236.828,73	3.546.346,99			3.546.346,99			

ENTIDADE
CMPL
Periodo : 1800/01/01 a 2019/12/31

MAPA ANEXO DEMONSTRAÇÕES FINANCEIRAS

CONTA IMOBILIZADO : 42.2.1.01 - Habitação

Data : 2020/05/11
Ano : 2019
Página : 8

IDENTIFICAÇÃO DO BEM					AQUISIÇÃO			ATIVO BRUTO	VARIAÇÃO PATRIMONIAL			Valor Patrimonial Actualizado	REINTEGRAÇÕES E AMORTIZAÇÕES				Valor Patrimonial Liquido	ALIENAÇÕES/ABATES/TRANSFER. (Valor Bruto do Abate)		
Cl.	Tipo	Bem	Nr.Inv.	Descrição	Nat	Tipo	Data	(Valor Aquisição)	T.	Data	Valor		Tz. I	Tz A.	Do Periodo	Acumuladados		T.	Valor	Data
301	01	02	14792	Habitação Social de Garfe - Casa 1 T3	D	09	2016/12/31	42.526,39				42.526,39	1.52	1.52	644,30	1.986,69	40.539,71			
301	01	02	14793	Habitação Social de Garfe - Casa 2 T2	D	09	2016/12/31	34.021,11				34.021,11	1.52	1.52	515,50	1.589,40	32.431,71			
301	01	02	14794	Habitação Social de Garfe - Casa 3 T3	D	09	2016/12/31	42.526,39				42.526,39	1.52	1.52	644,30	1.986,69	40.539,71			
301	01	02	14795	Habitação Social de Garfe - Casa 4 T2	D	09	2016/12/31	34.021,11				34.021,11	1.52	1.52	515,50	1.589,40	32.431,71			
301	01	02	14796	Habitação Social de Garfe - Casa 5 T3	D	09	2016/12/31	42.526,39				42.526,39	1.52	1.52	644,30	1.986,69	40.539,71			
301	01	02	14797	Habitação Social de Garfe - Casa 6 T2	D	09	2016/12/31	34.021,11				34.021,11	1.52	1.52	515,50	1.589,40	32.431,71			
301	01	02	14798	Habitação Social de Garfe - Casa 7 T4	D	09	2016/12/31	50.181,15				50.181,15	1.52	1.52	760,32	2.344,32	47.836,83			
301	01	02	14800	Habitação Social de Oliveira - P/C1 T1	D	09	2016/12/31	31.242,91				31.242,91	1.47	1.47	459,47	1.416,69	29.826,23			
301	01	02	14801	Habitação Social de Oliveira - P/C2 T1	D	09	2016/12/31	31.242,91				31.242,91	1.47	1.47	459,47	1.416,69	29.826,23			
301	01	02	14802	Habitação Social de Oliveira - ANDAR T1	D	09	2016/12/31	37.937,81				37.937,81	1.47	1.47	557,89	1.720,19	36.217,63			

TOTAL PARA A CONTA [42.2.1.01] :	380.247,28		380.247,28		5.716,55	17.626,10	362.621,18	
TOTAL (ACUMULADO) :	4.192.949,47	-236.828,78	3.926.594,26		5.716,55	17.626,10	3.908.968,16	

ENTIDADE
CMPL
Período : 1800/01/01 a 2019/12/31

MAPA ANEXO DEMONSTRAÇÕES FINANCEIRAS

CONTA IMOBILIZADO : 42.2.1.02 - Instalações de Serviços

Data : 2020/05/11
Ano : 2019
Página : 9

IDENTIFICAÇÃO DO BEM					AQUISIÇÃO			ATIVO BRUTO	VARIAÇÃO PATRIMONIAL			Valor Patrimonial Actualizado	REINTEGRAÇÕES E AMORTIZAÇÕES				Valor Patrimonial Líquido	ALIENAÇÕES/ABATES/TRANSFER. (Valor Bruto do Abate)		
Cl.	Tipo	Bem	Nr.Inv.	Descrição	Nat	Tipo	Data	(Valor Aquisição)	T.	Data	Valor		Tx. I	Tx A.	Do Período	Acumuladados		T.	Valor	Data
301	02	99	4435	Centro Interpretativo Maria da Fonte - Arquivo (CIMF-esq)	O	01	2009/02/06	153.750,00	GR	2016/12/31	355.793,78	509.543,78	1.25	1.39	6.852,02	36.181,79	473.362,00			
301	02	99	6839	OFICINAS (Gabinetes das Torres)	O	01	2006/07/31	15.303,33				15.303,33	1.25	1.25	191,28	2.582,41	12.720,92			
301	02	99	7274	Casa da Botica	O	01	2004/07/31	232.213,64	GR	2016/12/31	86.375,50	318.589,14	1.25	1.48	4.180,70	48.932,03	269.657,11			
301	02	99	7455	Edifício Paços do Concelho	O	01	2003/04/25	1.006.760,77	GR	2017/12/31	331.402,26	1.571.544,18	1.25	1.53	21.175,31	232.206,34	1.339.337,84			
301	04	99	7456	ETAR	O	01	2003/12/31	11.046,12				11.046,12	1.25	1.25	138,10	2.220,66	8.825,46			
301	02	99	10194	Habitação Anexa C.Int. Maria da Fonte		01	2015/01/05	135.000,00				135.000,00	1.25	1.25	1.687,50	8.437,50	126.562,50			
301	02	99	14785	Centro Interpretativo Maria da Fonte (CIMF-dir)	D	09	2016/12/30	139.562,52	GR	2016/12/31	564.759,35	704.321,87	1.43	1.44	10.145,28	30.506,22	673.815,65			
112	02	99	18259	Pára Raios - Edifício Paços Concelho		01	2018/08/09	10.578,80				10.578,80	25.00	25.00	2.644,69	3.746,65	6.832,15			

TOTAL PARA A CONTA (42.2.1.02) :	1.704.215,18		1.338.330,89	3.275.927,22		47.014,89	364.813,59	2.911.113,63
TOTAL (ACUMULADO) :	5.897.164,65		1.101.502,11	7.202.521,48		52.731,43	382.439,69	6.820.081,79

IDENTIFICAÇÃO DO BEM					AQUISIÇÃO			ATIVO BRUTO	VARIAÇÃO PATRIMONIAL			Valor Patrimonial Actualizado	REINTEGRAÇÕES E AMORTIZAÇÕES				Valor Patrimonial Líquido	ALIENAÇÕES/ABATES/TRANSFER. (Valor Bruto do Abate)		
Cl.	Tipo	Bem	Nr.Inv.	Descrição	Nat	Tipo	Data	(Valor Aquisição)	T.	Data	Valor		Tx. I	Tx A.	Do Período	Acumuladas		T.	Valor	Data
301	04	02	676	Piscina Municipal Coberta	C	01	2002/01/01	1.825.921,34	GR	2016/12/31	260.600,93	2.086.522,27	1.25	1.54	26.828,15	423.178,29	1.663.343,98			
301	04	02	813	Pavilhão Gimnodesportivo 25 de Abril	C	01	2002/04/25	75.427,13	GR	2016/12/31	63.046,31	138.473,44	1.25	1.53	1.907,86	19.710,83	118.762,61			
118	07	99	3842	Bateria Automática de Condensadores - Piscina Coberta	C	01	2012/03/23	1.353,00				1.353,00	12.50	12.50	169,10	1.324,81	28,19			
301	02	99	6575	UNIVA	C	01	2007/02/28	41.039,76				41.039,76	1.25	1.25	513,00	6.626,25	34.413,51			
301	04	02	7458	Parque Desportivo Municipal - Instalaçoes de Apoio 1	C	01	2003/12/31	152.503,77	GR	2016/12/31	45.728,26	198.232,03	1.25	1.49	2.588,78	32.764,03	165.468,00			
301	04	02	7813	Pavilhao Gimnodesportivo de Monsul	C	01	2013/07/23	857.034,47	GR	2016/12/31	40.892,02	897.926,49	1.25	1.31	11.246,88	71.280,39	826.646,10			
301	04	02	12841	Parque Desportivo Municipal - Instalaçoes de Apoio 2		01	2015/09/30	153.672,93	GR	2016/11/30	3.895,50	157.568,43	5.00	5.31	7.887,58	33.996,75	123.571,68			
TOTAL PARA A CONTA (42.2.1.03) :								3.106.952,40			414.163,02	3.521.115,42			51.141,35	588.881,35	2.932.234,07			
TOTAL (ACUMULADO) :								9.004.117,05			1.515.665,13	10.723.636,90			103.872,78	971.321,04	9.752.315,86			

ENTIDADE
CMPL
Período : 1800/01/01 a 2019/12/31

MAPA ANEXO DEMONSTRAÇÕES FINANCEIRAS

CONTA IMOBILIZADO : 42.2.1.05 - Creches

Data : 2020/05/11
Ano : 2019
Página : 11

IDENTIFICAÇÃO DO BEM					AQUISIÇÃO			ATIVO BRUTO	VARIAÇÃO PATRIMONIAL			Valor Patrimonial Actualizado	REINTEGRAÇÕES E AMORTIZAÇÕES				Valor Patrimonial Líquido	ALIENAÇÕES/ABATES/TRANSFER. (Valor Bruto do Abate)		
Cl.	Tipo	Bem	Nr.Inv.	Descrição	Nat	Tipo	Data	(Valor Aquisição)	T.	Data	Valor		Tx. I	Tx A.	Do Período	Acumuladados		T.	Valor	Data
301	02	04	815	Jardim de Infância de Campo	C	01	2002/01/01	155.081,20				155.081,20	1.25	1.25	1.938,49	34.893,33	120.187,87			
301	02	04	816	Jardim Infancia Monsul	C	01	2002/01/01	207.529,41				207.529,41	1.25	1.25	2.594,15	46.694,07	160.835,34			
301	02	04	817	Jardim de Infância de Ferreiros	C	01	2002/02/04	22.745,27				22.745,27	1.25	1.25	284,29	5.094,03	17.651,24			
TOTAL PARA A CONTA [42.2.1.05] :								385.355,88				385.355,88			4.816,93	86.681,43	298.674,45			
TOTAL (ACUMULADO) :								9.389.472,93			1.515.665,13	11.108.992,78			108.689,71	1.058.002,47	10.050.990,31			

ENTIDADE
CMPL
Período : 1800/01/01 a 2019/12/31

MAPA ANEXO DEMONSTRAÇÕES FINANCEIRAS

CONTA IMOBILIZADO : 42.2.1.06 - Escolas

Data : 2020/05/11
Ano : 2019
Página : 12

IDENTIFICAÇÃO DO BEM					AQUISIÇÃO			ATIVO BRUTO	VARIAÇÃO PATRIMONIAL			Valor Patrimonial Actualizado	REINTEGRAÇÕES E AMORTIZAÇÕES				Valor Patrimonial Líquido	ALTERAÇÕES/ABATES/TRANSFER. (Valor Bruto do Abate)		
Cl.	Tipo	Bem	Nr.Inv.	Descrição	Nat	Tipo	Data	(Valor Aquisição)	T.	Data	Valor		Tx. I	Tx A.	Do Período	Acumuladados		T.	Valor	Data
301	02	04	3991	Centro Educativo António Lopes	0	01	2011/05/01	2.333.678,03				2.333.678,03	1.25	1.25	29.170,94	252.815,12	2.080.862,91			
301	02	04	3992	Centro Educativo do Cávado	0	01	2011/11/30	2.049.213,07				2.049.213,07	1.25	1.25	25.615,19	209.190,50	1.840.022,57			
301	02	04	6579	Centro Educativo António Lopes (REVISÃO DE PREÇOS)	0	01	2007/07/05	1.892,82				1.892,82	1.25	1.25	23,65	295,74	1.597,08			
301	02	04	7020	Escola EB1/JI da Vila	0	01	2005/09/30	837.306,10	GR	2016/12/31	151.640,25	993.966,35	1.25	1.46	12.712,44	160.142,30	833.724,05			
301	02	04	7021	Centro Educativo de Travassos	0	01	2005/09/30	323.649,19				323.649,19	1.25	1.25	4.045,58	57.987,18	265.662,01			
301	02	04	7814	Centro Educativo D. Elvira Camara Lopes	0	01	2013/02/28	2.822.604,98				2.822.604,98	1.25	1.25	35.282,53	244.037,72	2.578.567,26			
301	02	04	14583	Escola EB1 Ferreiros	0	10	2016/12/31	59.385,00				59.385,00	1.25	1.25	742,32	2.288,80	57.096,20			
TOTAL PARA A CONTA (42.2.1.06) :								8.427.729,19			151.640,25	8.584.289,44			107.592,65	926.757,36	7.657.532,08			
TOTAL (ACUMULADO) :								17.817.202,12			1.667.305,38	19.693.282,22			216.282,36	1.984.759,83	17.708.522,39			

ENTIDADE
CMPL
Período : 1900/01/01 a 2019/12/31

MAPA ANEXO DEMONSTRAÇÕES FINANCEIRAS

CONTA IMOBILIZADO : 42.2.1.02 - Outros

Data : 2020/05/11
Ano : 2019
Página : 13

IDENTIFICAÇÃO DO BEM					AQUISIÇÃO			ATIVO BRUTO	VARIAÇÃO PATRIMONIAL			Valor Patrimonial Actualizado	REINTEGRAÇÕES E AMORTIZAÇÕES				Valor Patrimonial Líquido	ALIENAÇÕES/ABATES/TRANSFER. (Valor Bruto do Abate)		
Cl.	Tipo	Bem	Nr.Inv.	Descrição	Nat	Tipo	Data	Valor Aquisição	T.	Data	Valor		Tx. I	Tx A.	Do Período	Acumulados		T.	Valor	Data
301	02	99	4438	Edifício Espaço Jovem	0	01	2009/02/25	329.214,56				329.214,56	1.25	1.25	4.115,17	44.924,04	284.290,52			
301	04	02	4439	Parque Desportivo Pontido - Balneários	0	01	2009/03/16	102.276,03				102.276,03	1.25	1.25	1.278,47	13.849,91	88.426,12			
301	04	99	6201	Edifício Parque Lazer Pontão - S. GEMA	0	01	2008/06/19	81.916,39	GR	2016/12/31	53.088,46	135.004,85	5.00	6.76	6.712,23	61.677,12	73.327,73			
301	04	99	6202	Viveiro Municipal	0	01	2008/06/30	2.167,21				2.167,21	5.00	5.00	108,36	1.255,17	912,04			
301	04	99	6845	Paragem Autocarro - Centro Saude	0	01	2006/05/31	8.578,50				8.578,50	5.00	5.00	428,99	5.862,01	2.716,49			
301	04	99	6847	Sanitários Públicos da Vila	0	01	2006/10/31	8.806,61				8.806,61	1.25	1.25	110,05	1.458,62	7.347,99			
301	04	99	7023	Centro Interpretação do Carvalho de Calvos - ECOVECA	0	01	2005/06/30	263.929,04	GR	2016/12/31	5.768,23	269.697,27	1.25	1.46	3.393,29	48.371,64	221.325,63			
301	04	99	7631	Centro Comunitário Vale do Cávado	0	01	2003/01/01	262.612,13				262.612,13	1.25	1.25	3.282,62	59.087,75	205.524,38			
301	04	99	7632	Praia Fluvial Roia - Instalaçoes de Apoio	0	01	2003/01/29	7.248,68	GR	2016/12/30	18.300,53	25.549,21	5.00	25.00	5.035,62	20.933,16	4.616,05			
301	02	02	7633	Edifício Theatro Club	0	01	2002/12/19	458.795,79	GR	2016/12/31	64.284,77	523.080,56	1.25	1.52	6.708,96	100.975,21	422.105,35			
301	04	99	7815	Viveiro Municipal - Ampliação das Instalações	0	01	2013/10/08	14.128,95				14.128,95	5.00	5.00	706,44	4.415,30	9.713,65			
301	04	99	14506	Praia Fluvial Oliveira - Instalaçoes de Apoio	0	09	2016/12/31	20.311,57				20.311,57	6.67	6.67	1.354,09	4.175,13	16.136,44			
301	02	04	14518	Escola EB1 Aguas Santas	0	10	2017/05/05	38.850,00				38.850,00	3.33	3.33	1.295,03	3.453,37	35.396,63			
301	02	04	14520	Escola EB1 Bruchais	0	10	2017/05/05	51.172,50				51.172,50	3.33	3.33	1.705,78	4.548,70	46.623,80			
301	02	04	14522	Escola EB1 Bruchais	0	10	2017/05/05	41.848,38				41.848,38	3.33	3.33	1.394,98	3.719,89	38.128,49			
301	02	04	14524	Escola EB1 Calvos	0	10	2017/05/05	53.212,50				53.212,50	3.33	3.33	1.773,73	4.729,98	48.482,52			
301	02	04	14526	Escola EB1 Campos	0	10	2017/05/05	69.412,50				69.412,50	3.33	3.33	2.313,73	6.169,98	63.242,52			
301	02	04	14528	Escola EB1 Covelas	0	10	2017/05/05	52.009,47				52.009,47	3.33	3.33	1.733,64	4.623,06	47.386,41			
301	02	04	14530	Escola EB1 Esperança	0	10	2017/05/05	98.152,50				98.152,50	3.33	3.33	3.271,78	8.724,70	89.427,80			
301	02	04	14532	Escola EB1 Fonte Arcada - Arrifana	0	10	2017/05/05	90.870,00				90.870,00	3.33	3.33	3.029,03	8.077,37	82.792,63			
301	02	04	14534	Escola EB1 Fonte Arcada - Simães	0	10	2017/05/05	96.157,50				96.157,50	3.33	3.33	3.205,22	8.547,30	87.610,20			
301	02	04	14536	Escola EB1 Frades	0	10	2017/05/05	33.187,50				33.187,50	3.33	3.33	1.106,27	2.950,02	30.237,48			
301	02	04	14538	Escola EB1 Friande	0	10	2017/05/05	42.339,18				42.339,18	3.33	3.33	1.411,32	3.763,50	38.575,68			
301	02	04	14540	Escola EB1 Galegos	0	10	2017/05/05	91.380,83	GR	2019/05/06	6.821,10	98.201,93	3.33	3.57	3.209,46	9.285,15	88.916,78			
301	02	04	14542	Escola EB1 Garfe	0	10	2017/05/05	198.129,82				198.129,82	3.33	3.33	6.604,32	17.611,54	180.518,28			
301	02	04	14544	Escola EB1 Geraz do Minho	0	10	2017/05/05	45.682,50				45.682,50	3.33	3.33	1.522,78	4.060,70	41.621,80			
301	02	04	14546	Escola EB1 Geraz do Minho	0	10	2017/05/05	16.237,50				16.237,50	3.33	3.33	541,22	1.443,30	14.794,20			
301	02	04	14548	Escola EB1 Lanhoso	0	10	2017/05/05	87.761,17				87.761,17	3.33	3.33	2.925,36	7.800,98	79.960,19			
301	02	04	14550	Escola EB1 Louredo	0	10	2017/05/05	38.452,50				38.452,50	3.33	3.33	1.281,73	3.417,98	35.034,52			
301	02	04	14552	Escola EB1 Monsul	0	10	2017/05/05	92.660,00	GR	2018/12/31	30.938,80	123.598,80	3.33	3.52	4.173,49	9.522,60	114.076,20			
301	02	04	14554	Escola EB1 Moure	0	10	2017/05/05	16.582,50				16.582,50	3.33	3.33	552,73	1.473,98	15.108,52			
301	02	04	14556	Escola EB1 Oliveira	0	10	2017/05/05	49.087,50				49.087,50	3.33	3.33	1.636,22	4.363,30	44.724,20			
301	02	04	14558	Escola EB1 Rendufinho (Protocolo)	0	10	2017/05/05	14.908,05				14.908,05	5.00	5.00	745,43	1.987,77	12.920,28			
301	02	04	14560	Escola EB1 Rendufinho	0	10	2017/05/05	25.762,50				25.762,50	3.33	3.33	858,73	2.289,98	23.472,52			
301	02	04	14562	Escola EB1 São João Rei	0	10	2017/05/05	84.465,00				84.465,00	3.33	3.33	2.815,50	7.508,00	76.957,00			
301	02	04	14564	Escola EB1 São João Rei	0	10	2017/05/05	16.327,50				16.327,50	5.00	5.00	816,38	2.176,98	14.150,52			
301	02	04	14566	Escola EB1 Serzedelo	0	10	2017/05/05	60.452,76				60.452,76	3.33	3.33	2.015,06	5.373,54	55.079,22			
301	02	04	14568	Escola EB1 Sobradelo da Goma	0	10	2017/05/05	136.042,50				136.042,50	3.33	3.33	4.534,78	12.092,70	123.949,80			
301	02	04	14570	Escola EB1 Taíde - Quinzela	0	10	2017/05/05	23.497,50				23.497,50	3.33	3.33	783,24	2.088,66	21.328,84			
301	02	04	14572	Escola EB1 Taíde - Porto Dave	0	10	2017/05/05	153.620,40				153.620,40	3.33	3.33	5.120,65	13.655,11	139.965,29			
301	02	04	14574	Escola EB1 Travassos	0	10	2017/05/05	35.352,94				35.352,94	5.00	5.00	1.767,62	4.713,70	30.639,24			
301	02	04	14576	Escola EB1 Verim	0	10	2017/05/05	47.392,87				47.392,87	3.33	3.33	1.579,79	4.212,73	43.180,14			
301	02	04	14578	Escola EB1 Vilela	0	10	2017/05/05	106.618,50	GR	2018/12/31	102.007,09	208.625,59	3.33	3.52	7.132,51	13.664,11	194.965,48			
301	02	04	15375	Jardim Infância Taíde	0	10	2017/06/05	93.926,85				93.926,85	2.50	2.50	2.348,16	6.066,10	87.860,75			
301	02	99	16736	Sede Junta Santo Emilião	0	10	2017/09/22	16.779,23	GR	2017/12/31	22.296,82	39.076,05	20.00	21.05	9.045,94	17.609,64	21.466,41			
301	04	99	16746	Praia Fluvial de Verim - Instalaçoes de Apoio	0	01	2018/11/13	8.000,00				8.000,00	5.00	5.00	399,97	466,64	7.533,36			
301	02	99	19027	Casa Magistrados Nascente D_417		01	2018/12/31	65.000,00				65.000,00	5.00	5.00	3.333,97	3.683,30	64.316,70			
301	07	04	19029	Casa Magistrados Poente D_418		01	2018/12/31	65.000,00				65.000,00	5.00	5.00	3.333,97	3.683,30	64.316,70			
TOTAL PARA A CONTA (42.2.1.02) :								3.822.622,41			303.105,80	4.125.728,21			125.676,15	585.526,73	3.540.201,46			
TOTAL (ACUMULADO) :								21.635.824,53			1.970.411,15	23.619.086,40			341.558,51	2.570.296,59	21.245.729,85			

ENTIDADE
CMGL
Período : 1900/01/01 a 2019/12/31

MAPA ANEXO DEMONSTRAÇÕES FINANCEIRAS

CONTA IMOBILIZADO : 42.2.2.04 - Parques e jardins

IDENTIFICAÇÃO DO BEM					AQUISIÇÃO			ATIVO BRUTO	VARIAÇÃO PATRIMONIAL			Valor Patrimonial Actualizado	REINTEGRAÇÕES E AMORTIZAÇÕES				Valor Patrimonial Líquido	ALIENAÇÕES/ABATES/TRANSFER. (Valor Bruto do Abate)		
Cl.	Tipo	Bem	Nr.Inv.	Descrição	Nat	Tipo	Data	Valor Aquisição	T.	Data	Valor		Tx. I	Tx A.	Do Período	Acumulados		T.	Valor	Data
301	04	99	3846	Parque Lazer - Jardim Professor Gonçalo Sampaio	C	01	2012/02/28	200.522,76				200.522,76	5.00	5.00	10.026,12	79.373,59	121.149,18			
301	04	99	3847	Parque Estacionamento - PARQUE FONTIDO	C	01	2012/04/30	6.035,83				6.035,83	5.00	5.00	301,80	2.338,88	3.696,95			
106	01	99	3957	Parque Infantil Friande - Equipamento - Baloiço, Escorrega, Cavalo mola, Estrutura de Balancé	C	01	2011/06/01	6.078,41				6.078,41	12.50	12.50	316,59	6.078,41				
303	01	99	3999	Jardim - Centro Educativo António Lopes		01	2011/07/20	1.961,85				1.961,85	12.50	12.50	122,62	1.961,85				
301	05	99	4243	Instalação Electrica - Centro Interpretação do Carvalho de Calvos	C	01	2010/09/30	5.437,38				5.437,38	12.50	12.50		5.437,38				
301	04	99	4445	Parque Estacionamento - Parque Fontido Sul	C	01	2009/07/31	53.317,35				53.317,35	5.00	5.00	2.665,99	27.991,67	25.325,68			
301	04	99	6203	Parque Lazer Fontão - Plataforma	C	01	2008/06/19	41.853,12				41.853,12	5.00	5.00	2.092,67	24.239,96	17.613,16			
301	04	99	6204	Anfiteatro - Parque de Lazer do Fontido	C	01	2008/06/30	108.248,53				108.248,53	5.00	5.00	5.412,46	62.693,99	45.554,54			
301	04	99	6205	PARQUE DO FONTIDO - Outros	C	01	2008/06/30	105.480,67				105.480,67	5.00	5.00	5.274,01	61.090,91	44.389,76			
106	01	99	6206	Parque de Merendas C.Calvos - Cobertura	C	01	2008/05/12	14.040,00				14.040,00	5.00	5.00	702,00	8.014,50	6.025,50			
301	04	99	6560	Parque Infantil Ferreiros - Pavimento	C	01	2007/07/17	3.920,40				3.920,40	12.50	12.50		3.920,40				
301	04	99	7027	Parque Infantil e Pavimento - Escola 1º Ciclo Vila	C	01	2005/10/31	31.200,75				31.200,75	5.00	5.00	1.560,01	22.230,57	8.970,18			
301	04	99	7028	Parque Infantil - Centro Educativo de Travassos	C	01	2005/10/31	6.189,75				6.189,75	5.00	5.00	309,48	4.410,20	1.779,55			
301	04	99	7295	Viveiro Municipal	C	01	2004/09/30	26.875,09				26.875,09	12.50	12.50		26.875,09				
301	04	99	7634	Fontes Luminosas	C	01	2002/01/01	16.759,61				16.759,61	12.50	12.50		16.759,61				
301	04	99	11501	4 Mesas em Pedra + Churrasqueira em Pedra - P.Fluvial Esperança		01	2015/06/30	1.599,00				1.599,00	5.00	5.00	79,95	366,43	1.232,57			
301	05	99	14636	Parque de Lazer de Garfe	C	01	2016/12/30	36.836,62				36.836,62	5.00	5.00	1.841,86	5.679,01	31.157,61			
107	01	21	14651	Papeleira exterior		01	2016/12/30	159,00				159,00	12.50	12.50	19,90	61,30	97,70			
107	01	21	14652	Papeleira exterior		01	2016/12/30	159,00				159,00	12.50	12.50	19,90	61,30	97,70			
301	04	99	14653	Mesa + Banco em Granito	A	01	2016/12/30	424,00				424,00	0.67	0.67	2,87	8,79	415,21			
301	04	99	14654	Mesa + Banco em Granito	A	01	2016/12/30	424,00				424,00	0.67	0.67	2,87	8,79	415,21			
301	04	99	14655	Mesa + Banco em Granito	A	01	2016/12/30	424,00				424,00	0.67	0.67	2,87	8,79	415,21			
106	01	99	14656	Parque Lazer Garfe - Equipamento desportivo	A	01	2016/12/30	530,00				530,00	12.50	12.50	66,24	204,26	325,74			
106	01	99	14657	Parque Lazer Garfe - Equipamento desportivo	A	01	2016/12/30	530,00				530,00	12.50	12.50	66,24	204,26	325,74			
106	01	99	14658	Parque Lazer Garfe - Equipamento desportivo	A	01	2016/12/30	530,00				530,00	12.50	12.50	66,24	204,26	325,74			
106	01	99	14659	Parque Lazer Garfe - Parque Infantil	A	01	2016/12/30	8.490,00				8.490,00	12.50	12.50	1.059,97	3.268,30	5.221,70			
301	04	99	14747	Parque Lazer Moinhos Novos	E	01	2016/12/31	37.786,35				37.786,35	5.00	5.00	1.889,29	5.825,37	31.960,98			
106	01	99	14748	Parque Lazer Moinhos Novos - Dupla Torre com Escorrega e Tunel	O	01	2016/12/31	5.425,00				5.425,00	12.50	12.50	678,12	2.090,89	3.334,19			
106	01	99	14749	Parque Lazer Moinhos Novos - Circuito Manutençao BioFitness GYM 11	O	01	2016/12/31	595,30				595,30	12.50	12.50	74,40	229,42	365,88			
106	01	99	14750	Parque Lazer Moinhos Novos - Circuito Manutençao BioFitness FIS 4	O	01	2016/12/31	595,30				595,30	12.50	12.50	74,40	229,42	365,88			
106	01	99	14751	Parque Lazer Moinhos Novos - Circuito Manutençao BioFitness FIS 5	O	01	2016/12/31	595,30				595,30	12.50	12.50	74,40	229,42	365,88			
106	01	99	14752	Parque Lazer Moinhos Novos - Circuito Manutençao BioFitness FIS 7	O	01	2016/12/31	595,30				595,30	12.50	12.50	74,40	229,42	365,88			
106	01	99	14753	Parque Lazer Moinhos Novos - Circuito Manutençao BioFitness FIS 15	O	01	2016/12/31	595,30				595,30	12.50	12.50	74,40	229,42	365,88			
106	01	99	14754	Parque Lazer Moinhos Novos - Circuito Manutençao BioFitness FIS 21	O	01	2016/12/31	595,30				595,30	12.50	12.50	74,40	229,42	365,88			
106	01	99	14755	Parque Lazer Moinhos Novos - Equipamento Infantil ST 17B (Vecojuncal)	O	01	2016/12/31	5.507,76				5.507,76	12.50	12.50	689,45	2.122,77	3.384,99			
117	01	03	14779	Electrobomba Submersivel 5"VN 5/5 1.1KW 220-240V - P. Lar. Moinhos Novos		01	2016/12/31	350,29				350,29	14.28	14.28	50,04	154,29	196,00			
117	01	99	14780	Depósito Pressão Inox 100 Lts c/ Membrana		01	2016/12/31	234,31				234,31	12.50	12.50	29,29	90,30	144,01			
107	01	02	14781	Quadro Proteção Monof. Eletrobomba		01	2016/12/31	102,59				102,59	14.28	14.28	14,65	45,16	57,43			
TOTAL PARA A CONTA [42.2.2.04] :								731.995,28				731.995,28			35.606,77	376.197,78	355.797,50			
TOTAL ACUMULADO :								22.370.819,31			1.970.481,15	24.550.006,71			377.767,23	2.945.484,36	21.604.521,35			

ENTIDADE
CMPL
Período : 1800/01/01 a 2019/12/31

MAPA ANEXO DEMONSTRAÇÕES FINANCEIRAS

CONTA IMOBILIZADO : 42.2.2.05 - Instalações desportivas e recreativas

Data : 2020/05/11
Ano : 2019
Página : 15

IDENTIFICAÇÃO DO BEM					AQUISIÇÃO			ATIVO BRUTO	VARIAÇÃO PATRIMONIAL			Valor Patrimonial Actualizado	REINTEGRAÇÕES E AMORTIZAÇÕES				Valor Patrimonial Líquido	ALIENAÇÕES/ABATES/TRANSFER. (Valor Bruto do Abate)		
Cl.	Tipo	Bem	Nr.Inv.	Descrição	Nat	Tipo	Data	(Valor Aquisição)	T.	Data	Valor		Tx. I	Tx A.	Do Período	Acumuladados		T.	Valor	Data
301	04	02	3849	Polidesportivo Sintetico do Pontido	C	01	2012/06/30	77.138,27				77.138,27	5.00	5.00	3.856,92	29.248,26	47.890,01			
301	04	02	7637	Piscina Municipal Descoberta	C	01	2002/06/28	36.208,60	GR	2016/12/31	20.042,77	56.251,37	5.00	18.18	5.454,59	43.069,50	13.181,87			
301	04	02	10892	Parque Desportivo Municipal (Relvado Sintético)	C	01	2015/06/30	259.116,77	GR	2016/12/31	26.584,48	285.701,25	5.00	5.15	13.713,36	61.716,59	223.984,66			
301	05	99	12574	Iluminação - Campo de Jogos Municipal		01	2015/10/20	31.370,12				31.370,12	5.00	5.00	1.567,92	6.675,50	24.694,62			
301	04	02	14664	Parque Desportivo Joaquim Galão - Valdemil	E	01	2016/12/31	43.226,76				43.226,76	5.00	5.00	2.161,33	6.664,12	36.562,64			
106	01	99	14665	Relvado Sintético do Parque Joaquim Galão		01	2016/12/31	16.598,01				16.598,01	12.50	12.50	2.074,78	6.397,18	10.200,83			
106	01	04	14666	Baliza do Parque Joaquim Galão		01	2016/12/31	508,80				508,80	12.50	12.50	63,60	196,10	312,70			
106	01	04	14667	Baliza do Parque Joaquim Galão		01	2016/12/31	508,80				508,80	12.50	12.50	63,60	196,10	312,70			
301	04	99	14756	Ringue em Cimento com bancada e vedação - Parque Moinhos Novos	E	01	2016/12/31	20.000,00				20.000,00	5.00	5.00	999,97	3.083,30	16.916,70			
TOTAL PARA A CONTA (42.2.2.05) :								484.676,13			46.627,25	531.303,38			29.956,07	157.246,65	374.056,73			
TOTAL (ACUMULADO) :								22.855.495,94			2.017.038,43	25.081.309,09			407.723,35	3.102.731,01	21.978.578,08			

ENTIDADE
CMEL
Período : 1800/01/01 a 2019/12/31

MAPA ANEXO DEMONSTRAÇÕES FINANCEIRAS

CONTA IMOBILIZADO : 42.2.2.06 - Captação, tratamento e distribuição de á

Data : 2020/05/11
Ano : 2019
Página : 16

IDENTIFICAÇÃO DO BEM					AQUISIÇÃO			ATIVO BRUTO	VARIAÇÃO PATRIMONIAL			Valor Patrimonial Actualizado	REINTEGRAÇÕES E AMORTIZAÇÕES				Valor Patrimonial Líquido	ALIENAÇÕES/ABATES/TRANSFER. (Valor Bruto do Abate)		
Cl.	Tipo	Bem	Nr.Inv.	Descrição	Nat	Tipo	Data	(Valor Aquisição)	T.	Data	Valor		Tx. I	Tx A.	Do Período	Acumulados		T.	Valor	Data
301	04	99	6849	Furos Artesianos - Centro Interpretação do Carvalho de Calvos	C	01	2006/06/30	14.491,52				14.491,52	5.00	5.00	724,57	9.842,14	4.649,38			
TOTAL PARA A CONTA [42.2.2.06] :								14.491,52				14.491,52			724,57	9.842,14	4.649,38			
TOTAL (ACUMULADO) :								22.665.957,46			[illegible]	25.095.900,61			408.447,92	3.112.573,15	21.983.227,46			

ENTIDADE
CMFL
Período : 1800/01/01 a 2019/12/31

MAPA ANEXO DEMONSTRAÇÕES FINANCEIRAS

CONTA IMOBILIZADO : 42.2.2.12 - Outras

Data : 2020/05/11
Ano : 2019
Página : 17

IDENTIFICAÇÃO DO BEM					AQUISIÇÃO			ATIVO BRUTO	VARIAÇÃO PATRIMONIAL			Valor Patrimonial	REINTEGRAÇÕES E AMORTIZAÇÕES				Valor Patrimonial	ALIENAÇÕES/ABATES/TRANSFER. (Valor Bruto do Abate)		
Cl.	Tipo	Bem	Nr.Inv.	Descrição	Nat	Tipo	Data	(Valor Aquisição)	F.	Data	Valor	Actualizado	Tx. I	Tx. A.	Do Período	Acumulados	Líquido	F.	Valor	Data
301	05	99	3506	Paragem Autocarro - Moinhos Novos	O	01	2012/04/30	1.192,55				1.192,55	5.00	5.00	55,15	456,22	736,33			
301	05	99	3507	2 Paragens de Autocarros - Fontarcada	O	01	2012/04/30	1.872,38				1.872,38	5.00	5.00	93,61	725,55	1.146,83			
301	05	99	3548	Paragem Autocarro - IDÃES	O	01	2012/03/22	611,16				611,16	5.00	5.00	30,59	226,66	384,50			
301	05	99	4153	Paragem Autocarro - Varia	O	01	2011/05/31	1.268,18				1.268,18	5.00	5.00	63,38	533,67	734,51			
301	05	99	4225	3 Paragens de Autocarros - Sernedelo	O	01	2011/11/10	3.379,49				3.379,49	5.00	5.00	168,96	1.379,91	1.999,58			
301	05	99	4785	Paragem Autocarro - Junto à Escola	O	01	2009/10/15	1.044,00				1.044,00	5.00	5.00	52,20	535,05	508,95			
301	05	99	7805	Paragens de autocarros	O	01	2002/11/30	18.817,43				18.817,43	5.00	5.00	940,99	16.151,63	2.665,80			
301	05	99	7816	6 Paragem Autocarro - GAIFE	O	01	2013/11/30	6.137,11				6.137,11	5.00	5.00	306,84	1.892,23	4.244,88			
301	05	99	7817	Paragem Autocarro (Rua da Castanheira) - Travassos	O	01	2013/11/11	1.645,01				1.645,01	5.00	5.00	82,43	505,16	1.139,85			
301	05	99	7945	Paragem Autocarro - Santo Emilião	O	01	2013/01/30	694,45				694,45	5.00	5.00	34,69	243,05	451,40			
301	05	99	10157	Paragem Autocarro - Sobradelo da Goma		01	2013/12/18	907,59				907,59	5.00	5.00	45,37	230,67	676,92			
301	05	99	10158	Paragem Autocarro - Sobradelo da Goma		01	2013/12/18	907,59				907,59	5.00	5.00	45,37	230,67	676,92			
301	05	99	10159	Paragem Autocarro - Sernedelo		01	2013/09/17	605,06				605,06	5.00	5.00	30,24	161,32	443,74			
301	05	99	10160	Paragem Autocarro - Sernedelo		01	2013/09/17	605,06				605,06	5.00	5.00	30,24	161,32	443,74			
301	05	99	10161	Paragem Autocarro - Sernedelo		01	2013/09/17	605,06				605,06	5.00	5.00	30,24	161,32	443,74			
301	05	99	10162	Paragem Autocarro - Taíde		01	2014/10/06	907,59				907,59	5.00	5.00	45,37	238,24	669,35			
301	05	99	10163	Paragem Autocarro - Taíde		01	2014/10/06	907,59				907,59	5.00	5.00	45,37	238,24	669,35			
301	05	99	10164	Paragem Autocarro - Taíde		01	2014/10/06	907,59				907,59	5.00	5.00	45,37	238,24	669,35			
301	05	99	10165	Paragem Autocarro - Taíde		01	2014/10/06	907,59				907,59	5.00	5.00	45,37	238,24	669,35			
301	05	99	10166	Paragem Autocarro - Taíde		01	2014/10/06	907,59				907,59	5.00	5.00	45,37	238,24	669,35			
301	05	99	10167	Paragem Autocarro - Louredo		01	2014/08/25	907,59				907,59	5.00	5.00	45,37	245,80	661,79			
301	05	99	10168	Paragem Autocarro - Louredo		01	2014/08/25	907,59				907,59	5.00	5.00	45,37	245,80	661,79			
301	05	99	10169	Paragem Autocarro - Brunhais		01	2014/08/27	907,58				907,58	5.00	5.00	45,37	245,80	661,78			
301	05	99	10170	Paragem Autocarro - Simães		01	2014/08/22	907,58				907,58	5.00	5.00	45,37	245,80	661,78			
301	05	99	10171	Paragem Autocarro - Pendufinho		01	2014/09/15	907,59				907,59	5.00	5.00	45,37	242,02	665,57			
301	05	99	10172	Paragem Autocarro - Pendufinho		01	2014/09/15	907,59				907,59	5.00	5.00	45,37	242,02	665,57			
301	05	99	10173	Paragem Autocarro - Brunhais		01	2014/11/22	907,58				907,58	5.00	5.00	45,37	234,45	673,13			
301	05	99	10174	Paragem Autocarro - Louredo		01	2014/11/18	907,58				907,58	5.00	5.00	45,37	234,45	673,13			
301	05	99	12836	Paragem de Autocarro - "Cabine Nazaré" - AJUDE		01	2015/12/03	1.594,05				1.594,05	5.00	5.00	79,68	325,34	1.268,14			
301	05	99	12843	Paragem Autocarro - Santo Emilião		01	2015/10/07	1.401,25				1.401,25	5.00	5.00	70,06	298,20	1.103,05			
301	05	99	12844	Paragem Autocarro - Sernedelo		01	2015/09/22	533,24				533,24	5.00	5.00	26,64	115,68	417,56			
301	05	99	12845	Paragem Autocarro - Sernedelo		01	2015/09/22	533,24				533,24	5.00	5.00	26,64	115,68	417,56			
301	05	99	12846	Paragem Autocarro - Carfe		01	2015/10/22	1.283,66				1.283,66	5.00	5.00	64,19	273,20	1.010,46			
301	05	99	12847	Paragem Autocarro - Campo		01	2015/09/30	527,84				527,84	5.00	5.00	26,39	114,53	413,31			
301	05	99	12848	Paragem Autocarro - Pendufinho		01	2015/10/19	729,02				729,02	5.00	5.00	36,47	155,15	573,87			
301	05	99	12849	Paragem Autocarro - Taíde		01	2015/10/14	696,01				696,01	5.00	5.00	34,80	148,13	547,88			
301	05	99	12850	Paragem Autocarro - Louredo		01	2015/10/12	748,66				748,66	5.00	5.00	37,45	159,33	589,33			
301	05	99	12851	Paragem Autocarro - Vilela		01	2015/11/30	637,69				637,69	5.00	5.00	31,90	133,06	504,63			
301	04	99	14262	Mesa(2"0x90x8) + Banco(2"0x35x8) Em Granito	A	01	2016/12/30	467,40				467,40	0.67	0.67	3,12	9,64	457,76			
301	04	99	14263	Mesa(2"0x90x8) + Banco(2"0x35x8) Em Granito	A	01	2016/12/30	467,40				467,40	0.67	0.67	3,12	9,64	457,76			
301	04	99	14264	Mesa(2"0x90x8) + Banco(2"0x35x8) Em Granito	A	01	2016/12/30	467,40				467,40	0.67	0.67	3,12	9,64	457,76			
301	04	99	14265	Mesa(2"0x90x8) + Banco(2"0x35x8) Em Granito	A	01	2016/12/30	467,40				467,40	0.67	0.67	3,12	9,64	457,76			
301	04	99	14266	Mesa(2"0x90x8) + Banco(2"0x35x8) Em Granito	A	01	2016/12/30	467,40				467,40	0.67	0.67	3,12	9,64	457,76			
301	04	99	14267	Mesa(2"0x90x8) + Banco(2"0x35x8) Em Granito	A	01	2016/12/30	467,40				467,40	0.67	0.67	3,12	9,64	457,76			
301	04	99	14268	Mesa(2"0x90x8) + Banco(2"0x35x8) Em Granito	A	01	2016/12/30	467,40				467,40	0.67	0.67	3,12	9,64	457,76			
301	04	99	14269	Mesa(2"0x90x8) + Banco(2"0x35x8) Em Granito	A	01	2016/12/30	467,40				467,40	0.67	0.67	3,12	9,64	457,76			
301	04	99	14270	Mesa(2"0x90x8) + Banco(2"0x35x8) Em Granito	A	01	2016/12/30	467,40				467,40	0.67	0.67	3,12	9,64	457,76			
301	04	99	14271	Mesa(2"0x90x8) + Banco(2"0x35x8) Em Granito	A	01	2016/12/30	467,40				467,40	0.67	0.67	3,12	9,64	457,76			
301	04	99	14584	Quiosque e Paragem de Autocarro - Largo Barbosa e Castro	E	01	2016/12/31	72.892,35	GP	2017/03/30	1.397,00	74.289,35	5.00	5.00	3.654,73	11.633,75	62.655,60			
301	05	99	14627	Paragem Autocarro - Forno	O	09	2016/12/31	3.415,60	GP	2017/06/28	345,06	3.760,66	5.00	5.13	185,64	572,63	3.188,57			
301	05	99	14628	Paragem Autocarro (Grande) - Fontarcada	O	09	2016/12/31	1.170,33				1.170,33	5.00	5.00	58,55	178,71	991,62			

TOTAL PARA A CONTA (42.2.2.12) :	142.922,71		1.745,06	144.667,77		7.016,37	41.109,22	103.558,55
TOTAL (ACUMULADO) :	23.511.518,17		2.005.755,45	25.140.460,38		415.324,29	3.153.392,57	22.087.086,01

ENTIDADE
CMFL
Período : 1800/01/01 a 2019/12/31

MAPA ANEXO DEMONSTRAÇÕES FINANCEIRAS

CONTA IMOBILIZADO : 42.2.3.12 - Outras

Data : 2020/05/11
Ano : 2019
Página : 18

IDENTIFICAÇÃO DO BEM					AQUISIÇÃO			ATIVO BRUTO	VARIAÇÃO PATRIMONIAL			Valor Patrimonial Actualizado	REINTEGRAÇÕES E AMORTIZAÇÕES				Valor Patrimonial Líquido	ALIENAÇÕES/ABATES/TRANSFER. (Valor Bruto do Abate)		
Cl.	Tipo	Bem	Nr.Inv.	Descrição	Nat	Tipo	Data	(Valor Aquisição)	I.	Data	Valor		Tx. I	Tx A.	Do Período	Acumulados		I.	Valor	Data
301	05	99	14629	Paragem Autocarro (Grande) - Covelas	0	09	2016/12/31	1.008,58				1.008,58	5.00	5.00	50,41	155,47	853,11			
301	05	99	14630	Paragem Autocarro - Fontarcada	0	09	2016/12/31	910,60				910,60	5.00	5.00	45,50	140,35	770,25			
301	05	99	14631	Paragem Autocarro - Vilela	0	09	2016/12/31	845,49				845,49	5.00	5.00	42,25	130,33	715,16			
301	05	99	14632	Paragem Autocarro - Frades	0	09	2016/12/31	879,88				879,88	5.00	5.00	44,02	135,67	744,21			
301	05	99	14633	Paragem Autocarro - Caires	0	09	2016/12/31	846,32				846,32	5.00	5.00	42,34	130,49	715,83			
301	05	99	14634	Paragem Autocarro - Covelas	0	09	2016/12/31	4.010,39				4.010,39	5.00	5.00	200,52	618,27	3.392,12			
301	05	99	14679	Paragem Autocarro	0	09	2016/12/31	666,34				666,34	8.33	8.33	72,22	222,62	443,72			
301	05	99	14682	Paragem Autocarro	0	09	2016/12/31	666,34				666,34	8.33	8.33	72,22	222,62	443,72			
301	05	99	14683	Paragem Autocarro	0	09	2016/12/31	666,34				666,34	8.33	8.33	72,22	222,62	443,72			
301	05	99	14684	Paragem Autocarro	0	09	2016/12/31	666,34				666,34	8.33	8.33	72,22	222,62	443,72			
301	05	99	14685	Paragem Autocarro	0	09	2016/12/31	666,34				666,34	8.33	8.33	72,22	222,62	443,72			
301	05	99	14686	Paragem Autocarro	0	09	2016/12/31	666,34				666,34	8.33	8.33	72,22	222,62	443,72			
301	05	99	14687	Paragem Autocarro	0	09	2016/12/31	666,34				666,34	8.33	8.33	72,22	222,62	443,72			
301	05	99	14688	Paragem Autocarro	0	09	2016/12/31	666,34				666,34	8.33	8.33	72,22	222,62	443,72			
301	05	99	14691	Paragem Autocarro	0	09	2016/12/31	666,34				666,34	8.33	8.33	72,22	222,62	443,72			
301	05	99	14695	Paragem Autocarro	0	09	2016/12/31	666,34				666,34	8.33	8.33	72,22	222,62	443,72			
301	05	99	14697	Paragem Autocarro	0	09	2016/12/31	441,55				441,55	8.33	8.33	36,82	113,47	328,08			
301	05	99	14699	Paragem Autocarro	0	09	2016/12/31	441,55				441,55	8.33	8.33	36,82	113,47	328,08			
301	05	99	14737	Paragem Autocarro	0	09	2016/12/31	441,55				441,55	8.33	8.33	36,82	113,47	328,08			
301	05	99	14788	Paragem Autocarro	0	09	2016/12/31	441,55				441,55	8.33	8.33	36,82	113,47	328,08			
301	05	99	14789	Paragem Autocarro	0	09	2016/12/31	441,56				441,56	8.33	8.33	36,82	113,47	328,09			
301	04	99	17345	Mesa 270x90 + Banco270x35 em Pedra - EN103 - Ferreiros	A	01	2017/06/29	402,80				402,80	0.67	0.67	2,74	7,02	395,78			
301	04	99	17346	Mesa 270x90 + Banco270x35 em Pedra - EN103 - Ferreiros	A	01	2017/06/29	402,80				402,80	0.67	0.67	2,74	7,02	395,78			
301	04	99	17347	Mesa 270x90 + Banco270x35 em Pedra - EN103 - Ferreiros	A	01	2017/06/29	402,80				402,80	0.67	0.67	2,74	7,02	395,78			
301	04	99	17348	Mesa 270x90 + Banco270x35 em Pedra - EN103 - Ferreiros	A	01	2017/06/29	402,80				402,80	0.67	0.67	2,74	7,02	395,78			
301	04	99	17349	Mesa 270x90 + Banco270x35 em Pedra - EN103 - Ferreiros	A	01	2017/06/29	402,80				402,80	0.67	0.67	2,74	7,02	395,78			
301	04	99	17350	Mesa 270x90 + Banco270x35 em Pedra - EN103 - Ferreiros	A	01	2017/06/29	402,80				402,80	0.67	0.67	2,74	7,02	395,78			
301	04	99	17351	Mesa 270x90 + Banco270x35 em Pedra - EN103 - Ferreiros	A	01	2017/06/29	402,80				402,80	0.67	0.67	2,74	7,02	395,78			
301	04	99	17352	Mesa 270x90 + Banco270x35 em Pedra - EN103 - Ferreiros	A	01	2017/06/29	402,80				402,80	0.67	0.67	2,74	7,02	395,78			
301	04	99	17353	Mesa 270x90 + Banco270x35 em Pedra - EN103 - Ferreiros	A	01	2017/06/29	402,80				402,80	0.67	0.67	2,74	7,02	395,78			
301	04	99	17354	Mesa 270x90 + Banco270x35 em Pedra - EN103 - Ferreiros	A	01	2017/06/29	402,80				402,80	0.67	0.67	2,74	7,02	395,78			
301	04	99	17355	Mesa 260x100 + Banco260x35 em Pedra - Rua de Porto D'Ave - Taíde	A	01	2017/06/29	720,80				720,80	0.67	0.67	4,81	12,47	708,33			
301	04	99	17356	Coluna em Granito - Rua Joao Magalhaes - Galegos	A	01	2017/06/29	156,10				156,10	0.67	0.67	1,32	3,41	152,69			
301	04	99	17357	Coluna em Granito - Rua da Igreja - Rendufinho	A	01	2017/06/29	106,00				106,00	0.67	0.67	0,72	1,84	104,16			
301	04	99	17359	Banco 190x30x10 em Pedra - Rua da Rita - Covelas	A	01	2017/06/29	132,50				132,50	0.67	0.67	0,88	2,27	130,23			
301	04	99	17360	Banco 190x30x10 em Pedra - Rua da Rita - Covelas	A	01	2017/06/29	132,50				132,50	0.67	0.67	0,88	2,27	130,23			
301	04	99	17361	Banco 190x30x10 em Pedra - Rua da Rita - Covelas	A	01	2017/06/29	132,50				132,50	0.67	0.67	0,88	2,27	130,23			
301	04	99	17362	Banco 270x55x15 em Pedra - Rua da Rita - Covelas	A	01	2017/06/29	344,50				344,50	0.67	0.67	2,29	5,96	338,54			
301	04	99	17363	Banco 270x55x15 em Pedra - Rua da Rita - Covelas	A	01	2017/06/29	344,50				344,50	0.67	0.67	2,29	5,96	338,54			
301	04	99	17364	Banco 270x55x15 em Pedra - Rua da Rita - Covelas	A	01	2017/06/29	344,50				344,50	0.67	0.67	2,29	5,96	338,54			
401	05	99	17996	Escultura Laranjeira - Aço Corten - Largo Friande		01	2017/12/31	2.947,11				2.947,11	5.00	5.00	145,57	312,22	2.634,89			
401	05	99	17997	Mesa Pedra - Largo Friande		01	2017/12/31	1.142,11				1.142,11	5.00	5.00	57,12	118,99	1.023,12			
401	05	99	17998	Banco Pedra- Largo Friande		01	2017/12/31	744,61				744,61	5.00	5.00	37,21	77,55	667,06			
401	05	99	17999	Banco Pedra- Largo Friande		01	2017/12/31	744,61				744,61	5.00	5.00	37,21	77,55	667,06			
TOTAL PARA A CONTA [42.2.3.12] :								174.405,47			1.745,06	176.150,53			8.672,82	45.612,27	130.538,26			
TOTAL (ACUMULADO) :								20.044.390,39			2.029.755,45	23.071.351,34			417.120,74	3.158.155,42	12.113.765,72			

IDENTIFICAÇÃO DO BEM					AQUISIÇÃO		ACTIVO BRUTO	VARIAÇÃO PATRIMONIAL		Valor Patrimonial Actualizado	REINTEGRAÇÕES E AMORTIZAÇÕES				Valor Patrimonial Líquido	ALIENAÇÕES/ABATES/TRANSFER. (Valor Bruto do Abate)		
Cl.	Tipo	Bem	Nr.Inv.	Descrição	Nac	Tipo	Data	(Valor Aquisição)	T.	Data	Valor		Ta.	I	Ta	A.	Do Período	Acumuladados		T.	Valor	Data
401	05	99	18002	Escultura Banco - Aço Corten - Largo Ajuda	01		2017/12/31	2.997,15				2.997,15	5.00	5.00			149,87	312,22	2.684,93			
301	05	99	18012	Paragem Autocarro - Corvelas	01		2017/12/31	1.945,66				1.945,66	5.00	5.00			97,31	202,70	1.742,96			
301	05	99	18013	Paragem Autocarro - Lambaio	01		2017/12/31	1.219,19				1.219,19	5.00	5.00			60,96	127,00	1.092,19			
301	05	99	18014	Paragem Autocarro - Carcadelo	01		2017/12/31	1.675,63				1.675,63	5.00	5.00			83,77	174,53	1.501,10			
401	05	99	18237	Escultura Cruz - Aço Corten - Avenida S.Pedro - Ajuda	01		2018/07/12	1.082,49				1.082,49	5.00	5.00			54,12	81,18	1.001,31			
301	05	99	18319	Paragem Autocarro - Calvos	09		2018/12/31	948,44				948,44	5.00	5.00			42,46	46,09	902,44			
301	05	99	18320	Paragem Autocarro - Ponte Lambaio	09		2018/12/31	934,92				934,92	5.00	5.00			44,75	45,48	890,34			
301	04	99	19312	Mesa + Banco em Granito - Praia Fluvial Esperança	01		2019/07/22	184,50				184,50	0.67	0.67			0,69	0,69	183,90			
301	04	99	19313	Mesa + Banco em Granito - Praia Fluvial Esperança	01		2019/07/22	184,50				184,50	0.67	0.67			0,69	0,69	183,90			
301	04	99	19314	Mesa + Banco em Granito - Praia Fluvial Esperança	01		2019/07/22	184,50				184,50	0.67	0.67			0,69	0,69	183,90			
301	04	99	19315	Mesa + Banco em Granito - Praia Fluvial Esperança	01		2019/07/22	184,50				184,50	0.67	0.67			0,69	0,69	183,90			
301	05	99	20750	Paragem Autocarro - Avenida de Oliveira - Oliveira	01		2019/12/31	2.452,69				2.452,69	5.00	5.00			10,39	10,39	2.442,25			
TOTAL PARA A CONTA (42.2.3.12) :								193.239,44			1.745,06	190.044,50					9.218,65	46.617,17	143.427,33			
TOTAL (ACUMULADO) :								23.659.336,30			2.028.733,45	15.225.845,11					417.666,77	3.159.153,32	12.126.654,74			

IDENTIFICAÇÃO DO BEM					AQUISIÇÃO		ABATES BRUTO	VARIAÇÃO PATRIMONIAL			Valor Patrimonial Actualizado	DEPRECIAÇÕES E AMORTIZAÇÕES			Valor Patrimonial Líquido	ALIENAÇÕES/ABATES/TRANSFERE. (Valor Bruto do Acerto)		
Cl.	Tipo	Bem	Nr.Inv.	Descrição	Met	Tipo	Data	(Valor Aquisição)	T.	Data	Valor		Ex. I	Do Período	Acumuladas		T.	Valor	Data
107	01	15	1	Escadote	01		2002/03/18	60,35				60,35	12.50	12.50	60,35				
107	01	99	2	Depósito Pressao Inox 316lt - Lotemanto S.Fragoso	01		2002/03/22	425,97				425,97	12.50	12.50	425,97				
103	06	03	4	Maquina Lavar Loiça - EB1	01		2002/01/15	571,92				571,92	12.50	12.50	571,92				
107	01	07	5	Cadeira	01		2002/01/14	20,93				20,93	12.50	12.50	20,93				
106	02	15	6	Cesto Porcelana - EB1	01		2002/03/22	626,11				626,11	12.50	12.50	626,11				
107	01	16	7	Mesa 120x60x64- Escola de Sobradelo Coma e Bandeira	01		2002/03/06	42,91				42,91	12.50	12.50	42,91				
107	01	21	9	Papeleiras	01		2002/02/19	118,56				118,56	12.50	12.50	118,56				
106	01	99	10	Parque Infantil EB1 Moure - Equipamento Infatil Tipo Mobiser	01		2002/03/12	3.554,13				3.554,13	12.50	12.50	3.554,13				
106	01	99	11	Parque Infantil J.I. Sobradelo de Coma - Balóiço, Escorrega, Cavalo acla, Estrutura de Balancé	01		2002/03/19	5.237,36				5.237,36	12.50	12.50	5.237,36				
106	01	99	12	Parque Infantil EB1 Lamboso - Balóiço, Escorrega, Cavalo acla, Estrutura de Balancé	01		2002/03/18	5.237,36				5.237,36	12.50	12.50	5.237,36				
106	01	99	13	Parque Infantil J.I. Carfe - Equipamento(Balóiço;Mola FOXY;Estrutura Balancé;Escorrega)	01		2002/12/30	6.234,83				6.234,83	12.50	12.50	6.234,83				
107	01	99	14	Carro de Transporte	01		2002/12/13	114,54				114,54	12.50	12.50	114,54				
112	03	99	15	Barreiras de Proteção	01		2002/05/31	62,16				62,16	12.50	12.50	62,16				
102	01	13	16	Telefone	01		2002/04/11	17,31				17,31	12.50	12.50	17,31				
102	01	13	17	Telefone	01		2002/04/12	51,94				51,94	12.50	12.50	51,94				
102	01	13	18	Telefone	01		2002/04/11	17,31				17,31	12.50	12.50	17,31				
107	01	02	19	Armário - Piscina Municipal	01		2002/03/28	124,40				124,40	12.50	12.50	124,40				
107	01	23	20	Secretária - Piscina Municipal	01		2002/03/28	255,72				255,72	12.50	12.50	255,72				
107	01	23	21	Secretária - Piscina Municipal	01		2002/03/28	169,49				169,49	12.50	12.50	169,49				
107	01	21	22	Papeleira - Piscina Municipal	01		2002/03/28	11,21				11,21	12.50	12.50	11,21				
107	01	26	23	Mesa - Piscina Municipal	01		2002/03/28	104,29				104,29	12.50	12.50	104,29				
103	04	06	24	Marquesa - Piscina Municipal	01		2002/03/28	166,70				166,70	12.50	12.50	166,70				
107	01	23	25	Secretária - Paços do Concelho (1200*50*75)	01		2002/04/04	150,22				150,22	12.50	12.50	150,22				
107	01	99	26	Recipiente - Paços do Concelho	01		2002/04/05	23,49				23,49	12.50	12.50	23,49				
107	01	02	27	Armário - Paços do Concelho (METAL. 1600x45)	01		2002/04/19	116,66				116,66	12.50	12.50	116,66				
107	01	23	28	Secretária - Paços do Concelho (1400*50*75)	01		2002/05/08	160,62				160,62	12.50	12.50	160,62				
107	01	01	29	Armário Aberto - Paços do Concelho (MED 1540*70)	01		2002/05/08	111,68				111,68	12.50	12.50	111,68				
107	01	01	30	Armário - Paços do Concelho	01		2002/05/31	466,44				466,44	12.50	12.50	466,44				
107	01	02	31	Armário - Paços do Concelho	01		2002/05/31	227,60				227,60	12.50	12.50	227,60				
107	01	06	32	Cabide c/ Porta Chapeu Chave	01		2002/10/10	93,06				93,06	12.50	12.50	93,06				
107	01	23	33	Secretária (1200X60X72)	01		2002/10/10	164,25				164,25	12.50	12.50	164,25				
107	05	08	34	Expositor p/ Campo de Jogos de Monsul	01		2002/05/10	750,00				750,00	12.50	12.50	750,00				
107	01	02	35	Armário	01		2002/06/25	144,36				144,36	12.50	12.50	144,36				
107	01	01	36	Armário - Agrupamento do Cérado EB1	01		2002/10/22	177,10				177,10	12.50	12.50	177,10				
104	06	19	37	Maquina Fotográfica NIKON F60 - Casa da Bolsa	01		2002/07/18	1.674,35				1.674,35	12.50	12.50	1.674,35				
107	01	23	38	Secretaria Simples c/ Ferras 1000x60x72 - Casa da Bolsa	01		2002/05/18	246,64				246,64	12.50	12.50	246,64				
106	01	99	39	Armação de Peala - Pealas Fluviais	01		2002/05/15	142,00				142,00	12.50	12.50	142,00				
107	02	99	40	Expositor	01		2002/02/04	340,75				340,75	12.50	12.50	340,75				
102	01	05	41	Estante - Contabilidade e Tesouraria	01		2002/02/27	1.023,75				1.023,75	12.50	12.50	1.023,75				
102	01	99	42	Movel - DOZE	01		2002/02/27	682,50				682,50	12.50	12.50	682,50				
107	01	03	43	Bancos - Balneario Parque Desportivo Municipal	01		2002/04/02	787,50				787,50	12.50	12.50	787,50				
107	01	99	44	Balcão p/ Polidesportivo de Lamboso	01		2002/05/15	787,50				787,50	12.50	12.50	787,50				
107	01	03	45	Bancos - Balneario Parque Desportivo Municipal	01		2002/05/17	157,50				157,50	12.50	12.50	157,50				
107	01	99	46	Balcão - FECHADAS CORREIAS	01		2002/05/17	1.012,20				1.012,20	12.50	12.50	1.012,20				
102	01	05	47	Estante - Contabilidade e Tesouraria	01		2002/05/15	315,75				315,75	12.50	12.50	315,75				
107	01	03	48	Banco em Madeira	01		2002/11/27	170,63				170,63	12.50	12.50	170,63				
106	05	07	49	Peala Fluvial Verde - Barco Pleasr	01		2002/03/22	1.392,62				1.392,62	10.00	10.00	1.392,62				

TOTAL PARA A CONTA (43.3) :	35.187,64		35.187,64	35.187,64		
TOTAL (ACUMULADO) :	23.063.467,54	2.015.731,43	25.521.085,73	417.066,77	8.194.376,56	20.126.454,79	

IDENTIFICAÇÃO DO BEM					AQUISIÇÃO		ATIVO EXISTO	VARIAÇÃO PATRIMONIAL		Valor Patrimonial Actualizado	REINTEGRAÇÕES E AMORTIZAÇÕES			Valor Patrimonial Líquido	ALIENAÇÕES/BAIXAS/TRANSFER. (Valor Bruto do Bens)	
Cl.	Tipo	Sec	Nr.Inv.	Descrição	Nat	Tipo	Data	(Valor Aquisição)	T.	Data	Valor		Ts. I	Ts A.	do Período	Acumuladas		T.	Valor	Data
107	06	03	52	Caixa Isotérmica - Centro Social S. Cens Calves	01	2002/05/23	503,67				503,67	12.50	12.50		503,67					
107	06	05	53	Cavretes	01	2002/11/18	258,51				258,51	12.50	12.50		258,51					
117	01	99	54	By-Pass	01	2002/11/26	1.522,01				1.522,01	12.50	12.50		1.522,01					
102	01	01	56	Central Telefónica	01	2002/05/24	10.112,11				10.112,11	12.50	12.50		10.112,11					
111	02	99	57	Compressor e acessórios - Oficina	01	2002/06/04	1.827,45				1.827,45	12.50	12.50		1.827,45					
107	01	02	58	Armário p/ Ferramentas	01	2002/11/14	614,14				614,14	12.50	12.50		614,14					
107	05	02	59	Aquecedor a Oleo - OLOF	01	2002/02/22	58,36				58,36	12.50	12.50		58,36					
103	01	99	60	Material - Serviços Administrativos	01	2002/05/30	378,82				378,82	12.50	12.50		378,82					
106	01	99	61	Palco Metálico - Centro Comunitário Vale do Cávado	01	2002/02/18	5.272,62				5.272,62	12.50	12.50		5.272,62					
106	01	99	62	Estrutura em Aço p/ Exposições	01	2002/05/16	2.477,64				2.477,64	12.50	12.50		2.477,64					
106	01	03	64	Vitral em Alumínio p/ Pavilhão Gimnodesportivo	01	2002/07/24	121,68				121,68	12.50	12.50		121,68					
106	01	03	65	Vitral em Alumínio p/ Pavilhão Gimnodesportivo	01	2002/02/13	265,79				265,79	12.50	12.50		265,79					
107	04	01	66	Ar Condicionado - Paços do Concelho	01	2002/05/22	1.652,45				1.652,45	12.50	12.50		1.652,45					
107	01	99	67	Escaparate com Portas - Paços do Concelho	01	2002/05/03	1.254,73				1.254,73	12.50	12.50		1.254,73					
107	01	23	68	Secretária - Paços do Concelho	01	2002/02/27	446,36				446,36	12.50	12.50		446,36					
107	01	10	69	Mesa Quadrada 1200X800	01	2002/05/28	256,62				256,62	12.50	12.50		256,62					
107	01	07	70	Cadeira - Paços do Concelho	01	2002/05/28	112,05				112,05	12.50	12.50		112,05					
107	01	07	71	Cadeira Kita - Theatro Club	01	2002/04/16	139,73				139,73	12.50	12.50		139,73					
107	01	07	72	Cadeira Rodada	01	2002/05/24	99,20				99,20	12.50	12.50		99,20					
107	01	10	74	Mesa - Paços do Concelho	01	2002/06/27	123,40				123,40	12.50	12.50		123,40					
107	01	07	75	Cadeira - Paços do Concelho	01	2002/07/12	51,65				51,65	12.50	12.50		51,65					
107	01	99	76	Armário Porta Vidro 1200X1650 - Paços do Concelho	01	2002/10/02	357,00				357,00	12.50	12.50		357,00					
107	01	08	77	Cama - Cardia de Infancia de Ferreiros	01	2002/05/05	91,33				91,33	12.50	12.50		91,33					
107	01	99	78	Lavoiro - Cardia de Infancia de Arrifana	01	2002/05/05	154,63				154,63	12.50	12.50		154,63					
107	01	08	79	Cama - Cardia de Infancia de Monsul	01	2002/05/05	91,33				91,33	12.50	12.50		91,33					
106	03	10	80	Fogão	01	2002/05/05	159,13				159,13	12.50	12.50		159,13					
107	01	10	81	Colchão - Jardim de Infancia	01	2002/05/05	56,67				56,67	12.50	12.50		56,67					
105	03	02	83	Sistema de Rega - Praceta 25 de Abril	01	2002/01/01	7.111,45				7.111,45	12.50	12.50		7.111,45					
102	01	13	85	Telefone Siemens C805	01	2002/05/31	17,32				17,32	12.50	12.50		17,32					
107	01	23	90	Secretária	01	2002/10/10	115,74				115,74	12.50	12.50		115,74					
107	01	23	91	Secretária	01	2002/10/10	73,22				73,22	12.50	12.50		73,22					
107	01	23	92	Secretária	01	2002/10/10	85,55				85,55	12.50	12.50		85,55					
107	01	02	93	Armário - Paços do Concelho (Metal. 1950X5)	01	2002/04/10	154,22				154,22	12.50	12.50		154,22					
107	01	23	94	Secretária - Paços do Concelho	01	2002/04/04	159,23				159,23	12.50	12.50		159,23					
107	01	23	95	Secretária - Paços do Concelho	01	2002/04/04	129,17				129,17	12.50	12.50		129,17					
107	01	23	96	Secretária - Paços do Concelho	01	2002/04/04	129,17				129,17	12.50	12.50		129,17					
107	01	23	98	Secretária - Paços do Concelho	01	2002/04/04	68,89				68,89	12.50	12.50		68,89					
107	01	23	99	Secretária - Paços do Concelho	01	2002/04/04	68,04				68,04	12.50	12.50		68,04					
107	01	23	100	Secretária - Paços do Concelho (140-80-74)	01	2002/04/04	68,04				68,04	12.50	12.50		68,04					
107	01	22	101	Prateleira - Paços do Concelho	01	2002/05/04	10,34				10,34	12.50	12.50		10,34					
107	01	22	102	Prateleira - Paços do Concelho	01	2002/05/04	10,34				10,34	12.50	12.50		10,34					
107	01	22	103	Prateleira - Paços do Concelho	01	2002/05/05	10,34				10,34	12.50	12.50		10,34					
107	01	21	104	Papeleira - Paços do Concelho	01	2002/05/05	23,40				23,40	12.50	12.50		23,40					
107	01	21	105	Papeleira - Paços do Concelho	01	2002/05/05	23,40				23,40	12.50	12.50		23,40					
107	01	23	106	Secretária - Paços do Concelho	01	2002/05/05	109,62				109,62	12.50	12.50		109,62					
107	01	22	107	Prateleira - Paços do Concelho	01	2002/05/31	9,34				9,34	12.50	12.50		9,34					
107	01	22	108	Prateleira - Paços do Concelho	01	2002/05/31	9,33				9,33	12.50	12.50		9,33					
107	01	02	109	Armário - Paços do Concelho	01	2002/05/31	466,45				466,45	12.50	12.50		466,45					
107	01	02	110	Armário - Paços do Concelho	01	2002/05/31	466,45				466,45	12.50	12.50		466,45					
107	01	02	111	Armário - Paços do Concelho	01	2002/05/31	466,45				466,45	12.50	12.50		466,45					
107	01	02	112	Armário - Paços do Concelho	01	2002/05/31	466,45				466,45	12.50	12.50		466,45					
107	01	02	113	Armario - Paços do Concelho (Metal. 1950X5)	01	2002/05/31	466,45				466,45	12.50	12.50		466,45					
107	01	02	114	Armário - Paços do Concelho	01	2002/05/31	466,45				466,45	12.50	12.50		466,45					
107	01	02	115	Armário - Paços do Concelho	01	2002/05/31	466,45				466,45	12.50	12.50		466,45					

TOTAL PARA A CONTA (42.3) :	75.414,86		75.414,68	75.414,68								
TOTAL (ACTIVADOS) :	23.133.701,75	2.019.783,45	25.361.259,69	417.666,77	3.224.685,26	20.136.574,43						

ENTIDADE
CMEL
Período : 1800/01/01 a 2019/12/31

MAPA ANEXO DEMONSTRAÇÕES FINANCEIRAS

CONTA IMOBILIZADO : 42.3 - Equipamento básico

Data : 2020/05/11
Ano : 2019

IDENTIFICAÇÃO DO BEM					AQUISIÇÃO		ATIVO BRUTO	VARIAÇÃO PATRIMONIAL			Valor Patrimonial	REINTEGRAÇÕES E AMORTIZAÇÕES			Valor Patrimonial	ALIENAÇÕES/ABATES/TRANSFER. (Valor Bruto do Abate)		
Cl.	Tipo	Bem	Nr.Inv.	Descrição	Nat Tipo	Data	Valor Aquisição	T.	Data	Valor	Actualizado	Tx. I Tx A.	Do Período	Acumuladas	Líquido	T.	Valor	Data
103	01	08	116	Estante - Contabilidade e Tesouraria	01	2002/02/27	299,25				299,25	12.50 12.50		299,25				
103	01	08	117	Estante - Contabilidade e Tesouraria	01	2002/02/27	299,25				299,25	12.50 12.50		299,25				
103	01	08	118	Estante - Contabilidade e Tesouraria	01	2002/02/27	299,25				299,25	12.50 12.50		299,25				
103	01	08	119	Estante - Contabilidade e Tesouraria	01	2002/02/27	299,25				299,25	12.50 12.50		299,25				
103	01	08	120	Estante - Contabilidade e Tesouraria	01	2002/02/27	299,25				299,25	12.50 12.50		299,25				
103	01	99	121	Balcão - Contabilidade e Tesouraria	01	2002/02/27	945,00				945,00	12.50 12.50		945,00				
103	01	99	122	Balcão - Contabilidade e Tesouraria	01	2002/02/27	945,00				945,00	12.50 12.50		945,00				
103	01	99	123	Balcão - Contabilidade e Tesouraria	01	2002/02/27	735,00				735,00	12.50 12.50		735,00				
103	01	08	124	Estante - DOMA	01	2002/02/27	367,50				367,50	12.50 12.50		367,50				
103	01	08	125	Estante - DOMA	01	2002/02/27	299,25				299,25	12.50 12.50		299,25				
103	01	08	126	Estante - DOMA	01	2002/02/27	299,25				299,25	12.50 12.50		299,25				
103	01	08	127	Estante - DOMA	01	2002/02/27	299,25				299,25	12.50 12.50		299,25				
103	01	08	128	Estante - DOMA	01	2002/02/27	299,25				299,25	12.50 12.50		299,25				
103	01	08	129	Estante - DOMA	01	2002/02/27	299,25				299,25	12.50 12.50		299,25				
103	01	08	130	Estante - Contabilidade e Tesouraria	01	2002/03/09	309,75				309,75	12.50 12.50		309,75				
103	01	08	131	Estante - Contabilidade e Tesouraria	01	2002/03/09	309,75				309,75	12.50 12.50		309,75				
107	01	23	132	Secretária - Paços do Concelho (150X80X75)	01	2002/02/27	317,07				317,07	12.50 12.50		317,07				
107	01	23	133	Secretária - Paços do Concelho (150X80X75)	01	2002/02/27	190,45				190,45	12.50 12.50		190,45				
107	01	23	134	Bloco Gavetas	01	2002/02/27	207,09				207,09	12.50 12.50		207,09				
107	01	02	135	Armário - Paços do Concelho	01	2002/02/27	621,56				621,56	12.50 12.50		621,56				
107	01	02	136	Armário - Paços do Concelho	01	2002/02/27	425,65				425,65	12.50 12.50		425,65				
107	01	20	137	Mesa Reuniao - Paços do Concelho (redonda 75cm altura)	01	2002/02/27	493,08				493,08	12.50 12.50		493,08				
107	01	21	138	Papeleira - Paços do Concelho	01	2002/02/27	22,23				22,23	12.50 12.50		22,23				
107	01	07	139	Cadeira - Paços do Concelho	01	2002/02/27	96,09				96,09	12.50 12.50		96,09				
107	01	07	140	Cadeira - Paços do Concelho	01	2002/02/27	96,09				96,09	12.50 12.50		96,09				
107	01	07	141	Cadeira - Paços do Concelho	01	2002/02/27	96,09				96,09	12.50 12.50		96,09				
107	01	07	142	Cadeira - Paços do Concelho	01	2002/02/27	96,09				96,09	12.50 12.50		96,09				
107	01	07	143	Cadeira - Paços do Concelho	01	2002/02/27	96,09				96,09	12.50 12.50		96,09				
107	01	07	144	Cadeira - Paços do Concelho	01	2002/02/27	96,09				96,09	12.50 12.50		96,09				
107	01	07	145	Cadeira Rodada - Paços do Concelho	01	2002/02/27	471,25				471,25	12.50 12.50		471,25				
107	01	20	147	Mesa Quadrada 2000X800	01	2002/03/22	297,39				297,39	12.50 12.50		297,39				
107	01	20	148	Mesa Quadrada 2000X800	01	2002/03/22	297,39				297,39	12.50 12.50		297,39				
107	01	20	149	Mesa Quadrada 2000X800	01	2002/03/22	297,39				297,39	12.50 12.50		297,39				
107	01	20	150	Mesa Quadrada 1600X900	01	2002/03/22	272,61				272,61	12.50 12.50		272,61				
107	01	20	151	Mesa Quadrada 1600X900	01	2002/03/22	272,61				272,61	12.50 12.50		272,61				
107	01	07	152	Cadeiras Fixas Com Braços	01	2002/03/22	96,09				96,09	12.50 12.50		96,09				
107	01	07	153	Cadeiras Fixas Com Braços	01	2002/03/22	96,09				96,09	12.50 12.50		96,09				
107	01	07	154	Cadeiras Fixas Com Braços	01	2002/03/22	96,09				96,09	12.50 12.50		96,09				
107	01	07	155	Cadeiras Fixas Com Braços	01	2002/03/22	96,09				96,09	12.50 12.50		96,09				
107	01	07	156	Cadeiras Fixas Com Braços	01	2002/03/22	96,09				96,09	12.50 12.50		96,09				
107	01	07	157	Cadeiras Fixas Com Braços	01	2002/03/22	96,09				96,09	12.50 12.50		96,09				
107	01	07	158	Cadeiras Fixas Com Braços	01	2002/03/22	96,09				96,09	12.50 12.50		96,09				
107	01	07	159	Cadeiras Fixas Com Braços	01	2002/03/22	96,09				96,09	12.50 12.50		96,09				
107	01	07	160	Cadeiras Fixas Com Braços	01	2002/03/22	96,09				96,09	12.50 12.50		96,09				
107	01	07	161	Cadeiras Fixas Com Braços	01	2002/03/22	96,09				96,09	12.50 12.50		96,09				
107	01	07	162	Cadeiras Fixas Com Braços	01	2002/03/22	96,09				96,09	12.50 12.50		96,09				
107	01	07	163	Cadeiras Fixas Com Braços	01	2002/03/22	96,09				96,09	12.50 12.50		96,09				
107	01	07	164	Cadeiras Fixas Com Braços	01	2002/03/22	96,09				96,09	12.50 12.50		96,09				
107	01	07	165	Cadeiras Fixas Com Braços	01	2002/03/22	96,09				96,09	12.50 12.50		96,09				
107	01	07	166	Cadeiras Fixas Com Braços	01	2002/03/22	96,09				96,09	12.50 12.50		96,09				
107	01	07	167	Cadeiras Fixas Com Braços	01	2002/03/22	96,09				96,09	12.50 12.50		96,09				
107	01	07	168	Cadeiras Fixas Com Braços	01	2002/03/22	96,09				96,09	12.50 12.50		96,09				
107	01	07	169	Cadeiras Fixas Com Braços	01	2002/03/22	96,09				96,09	12.50 12.50		96,09				
107	01	07	170	Cadeiras Fixas Com Braços	01	2002/03/22	96,09				96,09	12.50 12.50		96,09				
107	01	07	171	Cadeiras Fixas Com Braços	01	2002/03/22	96,09				96,09	12.50 12.50		96,09				
107	01	20	172	Mesa - Paços do Concelho	01	2002/06/27	123,40				123,40	12.50 12.50		123,40				
107	01	20	173	Mesa - Paços do Concelho (120x70x72)	01	2002/06/27	123,40				123,40	12.50 12.50		123,40				
107	01	20	174	Mesa - Paços do Concelho (80x70x72)	01	2002/06/27	123,40				123,40	12.50 12.50		123,40				
107	01	20	175	Mesa 90º - Paços do Concelho	01	2002/06/27	123,40				123,40	12.50 12.50		123,40				
107	01	20	176	Mesa - Paços do Concelho (120x70x72)	01	2002/06/27	123,40				123,40	12.50 12.50		123,40				
107	01	20	177	Mesa - Paços do Concelho (80x70x72)	01	2002/06/27	123,40				123,40	12.50 12.50		123,40				
				TOTAL PARA A CONTA (42.3) :			65.445,69				65.445,69			65.445,69				
				TOTAL (ACUMULADO) :			33.147.730,79			2.083.755,45	35.375.296,06		417.666,77	3.245.634,21	32.126.654,79			

IDENTIFICAÇÃO DO BEM					AQUISIÇÃO		ATIVO LÍQUIDO	VARIAÇÃO PATRIMONIAL		Valor Patrimonial Actualizado	REINTEGRAÇÕES E AMORTIZAÇÕES			Valor Patrimonial Líquido	ALIENAÇÕES/ABATES/TRANSFER. (Valor Bruto do Abate)	
Cl.	Tipo	Bem	Nr.Inv.	Descrição	Nat	Tipo	Data	(Valor Aquisição)	T.	Data	Valor		Tx. I	Tx R.	Do Período	Acumuladores		T.	Valor	Data
10	01	20	178	Mesa 90º - Paços do Concelho	01	02	2002/06/27	123,49				123,49	12.50	12.50		123,49				
10	01	20	179	Mesa - Paços do Concelho (120x65x73)	01	02	2002/06/27	123,49				123,49	12.50	12.50		123,49				
10	01	20	180	Mesa - Paços do Concelho (80x65x73)	01	02	2002/06/27	123,49				123,49	12.50	12.50		123,49				
10	01	20	181	Mesa 90º - Paços do Concelho	01	02	2002/06/27	123,49				123,49	12.50	12.50		123,49				
10	01	20	182	Mesa - Paços do Concelho (120x65x73)	01	02	2002/06/27	123,49				123,49	12.50	12.50		123,49				
10	01	20	183	Mesa - Paços do Concelho (80x65x73)	01	02	2002/06/27	123,49				123,49	12.50	12.50		123,49				
10	01	20	184	Mesa 90º - Paços do Concelho	01	02	2002/06/27	123,49				123,49	12.50	12.50		123,49				
10	01	20	185	Mesa - Paços do Concelho (80x65x73)	01	02	2002/06/27	123,49				123,49	12.50	12.50		123,49				
10	01	20	186	Mesa - Paços do Concelho (90º)	01	02	2002/06/27	123,45				123,45	12.50	12.50		123,45				
10	01	07	187	Cadeira - Paços do Concelho	01	02	2002/07/12	51,57				51,57	12.50	12.50		51,57				
10	01	07	188	Cadeira - Paços do Concelho	01	02	2002/07/12	51,57				51,57	12.50	12.50		51,57				
10	01	07	189	Cadeira - Paços do Concelho	01	02	2002/07/12	51,57				51,57	12.50	12.50		51,57				
10	01	07	190	Cadeira - Paços do Concelho	01	02	2002/07/12	51,57				51,57	12.50	12.50		51,57				
10	01	07	191	Cadeira - Paços do Concelho	01	02	2002/07/12	51,57				51,57	12.50	12.50		51,57				
10	01	07	192	Cadeira - Paços do Concelho	01	02	2002/07/12	51,57				51,57	12.50	12.50		51,57				
10	01	02	154	Armário - Piscina Municipal	01	02	2002/03/28	124,42				124,42	12.50	12.50		124,42				
10	01	02	155	Armário - Piscina Municipal	01	02	2002/03/28	124,42				124,42	12.50	12.50		124,42				
10	01	02	156	Armário - Piscina Municipal	01	02	2002/03/28	146,13				146,13	12.50	12.50		146,13				
10	01	02	157	Armário - Piscina Municipal	01	02	2002/03/28	146,13				146,13	12.50	12.50		146,13				
10	01	02	158	Armário - Piscina Municipal	01	02	2002/03/28	146,13				146,13	12.50	12.50		146,13				
10	01	02	159	Armário - Piscina Municipal	01	02	2002/03/28	146,13				146,13	12.50	12.50		146,13				
10	01	02	200	Armário - Piscina Municipal	01	02	2002/03/28	106,91				106,91	12.50	12.50		106,91				
10	01	02	201	Armário - Piscina Municipal	01	02	2002/03/28	106,91				106,91	12.50	12.50		106,91				
10	01	22	202	Prateleira - Piscina Municipal	01	02	2002/03/28	9,34				9,34	12.50	12.50		9,34				
10	01	22	203	Prateleira - Piscina Municipal	01	02	2002/03/28	9,34				9,34	12.50	12.50		9,34				
10	01	22	204	Prateleira - Piscina Municipal	01	02	2002/03/28	9,34				9,34	12.50	12.50		9,34				
10	01	22	205	Prateleira - Piscina Municipal	01	02	2002/03/28	9,34				9,34	12.50	12.50		9,34				
10	01	22	206	Prateleira - Piscina Municipal	01	02	2002/03/28	9,34				9,34	12.50	12.50		9,34				
10	01	22	207	Prateleira - Piscina Municipal	01	02	2002/03/28	9,34				9,34	12.50	12.50		9,34				
10	01	22	208	Prateleira - Piscina Municipal	01	02	2002/03/28	9,34				9,34	12.50	12.50		9,34				
10	01	22	209	Prateleira - Piscina Municipal	01	02	2002/03/28	9,34				9,34	12.50	12.50		9,34				
10	01	22	210	Prateleira - Piscina Municipal	01	02	2002/03/28	9,34				9,34	12.50	12.50		9,34				
10	01	22	211	Prateleira - Piscina Municipal	01	02	2002/03/28	9,34				9,34	12.50	12.50		9,34				
10	01	22	212	Prateleira - Piscina Municipal	01	02	2002/03/28	9,34				9,34	12.50	12.50		9,34				
10	01	22	213	Prateleira - Piscina Municipal	01	02	2002/03/28	9,34				9,34	12.50	12.50		9,34				
10	01	22	214	Prateleira - Piscina Municipal	01	02	2002/03/28	9,34				9,34	12.50	12.50		9,34				
10	01	22	215	Prateleira - Piscina Municipal	01	02	2002/03/28	9,34				9,34	12.50	12.50		9,34				
10	01	22	216	Prateleira - Piscina Municipal	01	02	2002/03/28	7,00				7,00	12.50			7,00				
10	01	22	217	Prateleira - Piscina Municipal	01	02	2002/03/28	7,00				7,00	12.50			7,00				
10	01	22	218	Prateleira - Piscina Municipal	01	02	2002/03/28	7,00				7,00	12.50			7,00				
10	01	22	219	Prateleira - Piscina Municipal	01	02	2002/03/28	7,00				7,00	12.50			7,00				
10	01	22	220	Prateleira - Piscina Municipal	01	02	2002/03/28	7,00				7,00	12.50			7,00				
10	01	22	221	Prateleira - Piscina Municipal	01	02	2002/03/28	7,00				7,00	12.50			7,00				
10	01	22	222	Prateleira - Piscina Municipal	01	02	2002/03/28	7,00				7,00	12.50			7,00				
10	01	22	223	Prateleira - Piscina Municipal	01	02	2002/03/28	7,00				7,00	12.50			7,00				
10	01	22	224	Prateleira - Piscina Municipal	01	02	2002/03/28	7,00				7,00	12.50			7,00				
10	01	20	225	Mesa - Piscina Municipal	01	02	2002/03/28	174,84				174,84	12.50	12.50		174,84				
10	01	20	226	Mesa - Piscina Municipal	01	02	2002/03/28	162,47				162,47	12.50	12.50		162,47				
10	01	23	227	Secretária - Piscina Municipal	01	02	2002/03/28	135,12				135,12	12.50	12.50		135,12				
10	01	25	228	Elevo Ecrãsão	01	02	2002/03/28	121,62				121,62	12.50	12.50		121,62				
10	01	21	229	Papeleira - Piscina Municipal	01	02	2002/03/28	11,21				11,21	12.50	12.50		11,21				
10	01	21	230	Papeleira - Piscina Municipal	01	02	2002/03/28	11,21				11,21	12.50	12.50		11,21				
10	01	21	231	Papeleira - Piscina Municipal	01	02	2002/03/28	11,21				11,21	12.50	12.50		11,21				
10	01	07	232	Cadeira - Piscina Municipal	01	02	2002/03/28	66,06				66,06	12.50	12.50		66,06				
10	01	07	233	Cadeira - Piscina Municipal	01	02	2002/03/28	66,06				66,06	12.50	12.50		66,06				
10	01	07	234	Cadeira - Piscina Municipal	01	02	2002/03/28	66,14				66,14	12.50	12.50		66,14				
10	01	03	235	Banco - Piscina Municipal	01	02	2002/03/28	156,45				156,45	12.50	12.50		156,45				
10	01	03	236	Banco - Piscina Municipal	01	02	2002/03/28	156,45				156,45	12.50	12.50		156,45				
10	01	23	237	Secretária - Piscina Municipal	01	02	2002/03/28	253,71				253,71	12.50	12.50		253,71				
10	01	21	238	Papeleira - Piscina Municipal	01	02	2002/03/28	11,20				11,20	12.50	12.50		11,20				
10	01	20	239	Mesa - Piscina Municipal	01	02	2002/03/28	104,25				104,25	12.50	12.50		104,25				
10	04	02	240	Banco Hospitalar - Piscina Municipal	01	02	2002/03/28	35,33				35,33	12.50	12.50		35,33				
10	04	02	241	Banco Hospitalar - Piscina Municipal	01	02	2002/03/28	35,33				35,33	12.50	12.50		35,33				
TOTAL PARA A CONTA (42.3) :								93.713,16				93.713,16				93.713,16				
TOTAL (ACUMULADO) :								23.152.600,36			2.018.751,45	25.179.559,27			417.666,77	3.252.533,45	22.126.654,79			

IDENTIFICAÇÃO DO BEM					AQUISIÇÃO		ACTIVO BRUTO	VARIAÇÃO PATRIMONIAL		Valor Patrimonial Actualizado	REINTEGRAÇÕES E AMORTIZAÇÕES			Valor Patrimonial Líquido	ALIENAÇÕES/ABATES/TRANSFER. (Valor Bruto do Abate)	
Cl.	Tipo Bem	Nr.Inv.	Descrição		Nat	Tipo	Data	Valor Aquisição	T.	Data	Valor		Ex. I ou A.	Do Período	Acumuladas		T.	Valor	Data
16	01	0	242	Cadeira Forrada Tenido - Piscina Municipal	01		2002/03/22	42,67				42,67	12.50	12.50	42,67				
16	01	0	243	Cadeira Forrada Tenido - Piscina Municipal	01		2002/03/22	42,67				42,67	12.50	12.50	42,67				
16	01	0	244	Cadeira Forrada Tenido - Piscina Municipal	01		2002/03/22	42,67				42,67	12.50	12.50	42,67				
16	01	0	245	Cadeira Forrada Tenido - Piscina Municipal	01		2002/03/22	42,67				42,67	12.50	12.50	42,67				
16	01	0	246	Cadeira Forrada Tenido - Piscina Municipal	01		2002/03/22	42,67				42,67	12.50	12.50	42,67				
16	01	0	247	Cadeira Forrada Tenido - Piscina Municipal	01		2002/03/22	42,67				42,67	12.50	12.50	42,67				
16	01	0	248	Cadeira Forrada Tenido - Piscina Municipal	01		2002/03/22	42,67				42,67	12.50	12.50	42,67				
16	01	0	249	Cadeira Forrada Tenido - Piscina Municipal	01		2002/03/22	42,67				42,67	12.50	12.50	42,67				
16	01	0	250	Cadeira Forrada Tenido - Piscina Municipal	01		2002/03/22	42,67				42,67	12.50	12.50	42,67				
16	01	0	251	Cadeira Forrada Tenido - Piscina Municipal	01		2002/03/22	42,67				42,67	12.50	12.50	42,67				
16	01	0	252	Cadeira Forrada Tenido - Piscina Municipal	01		2002/03/22	42,67				42,67	12.50	12.50	42,67				
16	01	0	253	Cadeira Forrada Tenido - Piscina Municipal	01		2002/03/22	42,67				42,67	12.50	12.50	42,67				
16	01	25	254	Secretária - Piscina Municipal	01		2002/03/22	109,49				109,49	12.50	12.50	109,49				
16	01	05	255	Bancos - Balneario Parque Desportivo Municipal	01		2002/06/17	357,00				357,00	12.50	12.50	357,00				
16	01	99	256	Bancos - Balneario Parque Desportivo Municipal	01		2002/04/22	353,75				353,75	12.50	12.50	353,75				
16	01	99	318	Cadeira - Balneário Parque Desportivo Municipal	01		2002/06/12	61,04				61,04	12.50	12.50	61,04				
16	01	99	319	Cadeira - Balneário Parque Desportivo Municipal	01		2002/06/12	61,04				61,04	12.50	12.50	61,04				
16	01	99	320	Cadeira - Balneário Parque Desportivo Municipal	01		2002/06/12	61,04				61,04	12.50	12.50	61,04				
16	01	99	321	Cadeira - Balneário Parque Desportivo Municipal	01		2002/06/12	61,04				61,04	12.50	12.50	61,04				
16	01	99	322	Cadeira - Balneário Parque Desportivo Municipal	01		2002/06/12	61,04				61,04	12.50	12.50	61,04				
16	01	99	323	Cadeira - Balneário Parque Desportivo Municipal	01		2002/06/12	61,04				61,04	12.50	12.50	61,04				
16	01	99	324	Cadeira - Balneário Parque Desportivo Municipal	01		2002/06/12	61,04				61,04	12.50	12.50	61,04				
16	01	99	325	Cadeira - Balneário Parque Desportivo Municipal	01		2002/06/12	61,04				61,04	12.50	12.50	61,04				
16	01	99	326	Cadeira - Balneário Parque Desportivo Municipal	01		2002/06/12	61,04				61,04	12.50	12.50	61,04				
16	01	99	327	Cadeira - Balneário Parque Desportivo Municipal	01		2002/06/12	61,04				61,04	12.50	12.50	61,04				
16	01	99	328	Cadeira - Balneário Parque Desportivo Municipal	01		2002/06/12	61,04				61,04	12.50	12.50	61,04				
16	01	99	329	Cadeira - Balneário Parque Desportivo Municipal	01		2002/06/12	61,04				61,04	12.50	12.50	61,04				
16	01	99	330	Cadeira - Balneário Parque Desportivo Municipal	01		2002/06/12	61,04				61,04	12.50	12.50	61,04				
16	01	99	331	Cadeira - Balneário Parque Desportivo Municipal	01		2002/06/12	61,04				61,04	12.50	12.50	61,04				
16	01	99	332	Cadeira - Balneário Parque Desportivo Municipal	01		2002/06/12	61,04				61,04	12.50	12.50	61,04				
16	01	99	333	Cadeira - Balneário Parque Desportivo Municipal	01		2002/06/12	61,04				61,04	12.50	12.50	61,04				
16	01	99	334	Cadeira - Balneário Parque Desportivo Municipal	01		2002/06/12	61,04				61,04	12.50	12.50	61,04				

TOTAL PARA A CONTA [42.3] :	96.125,52		96.125,52	96.125,52			
TOTAL (ACUMULADO) :	23.154.412,42	2.019.785,49	25.331.970,63	417.666,77	2.255.315,24	20.126.654,74	

IDENTIFICAÇÃO DO BEM					AQUISIÇÃO		ATIVO BRUTO	VARIAÇÃO PATRIMONIAL			Valor Patrimonial Actualizado	REINTEGRAÇÕES E AMORTIZAÇÕES			Valor Patrimonial Líquido	ALTERAÇÕES/ABATES/TRANSFER. (Valor Bruto do Abate)		
Cl.	Tipo	Sec	Nr.Inv.	Descrição	Nat	Tipo	Data	(Valor Aquisição)	T.	Data	Valor		Ta. I Ta A.	Do Período	Acumuladas		T.	Valor	Data
10	01	99	335	Cadeira - Balneário Parque Desportivo Municipal	01	2002	02/06/12	61,04				61,04	12.50	12.50	61,04				
10	01	99	336	Cadeira - Balneário Parque Desportivo Municipal	01	2002	02/06/12	61,04				61,04	12.50	12.50	61,04				
10	01	99	337	Cadeira - Balneário Parque Desportivo Municipal	01	2002	02/06/12	61,04				61,04	12.50	12.50	61,04				
10	01	99	338	Cadeira - Balneário Parque Desportivo Municipal	01	2002	02/06/12	61,04				61,04	12.50	12.50	61,04				
10	01	99	339	Cadeira - Balneário Parque Desportivo Municipal	01	2002	02/06/12	61,04				61,04	12.50	12.50	61,04				
10	01	99	340	Cadeira - Balneário Parque Desportivo Municipal	01	2002	02/06/12	61,04				61,04	12.50	12.50	61,04				
10	01	99	341	Cadeira - Balneário Parque Desportivo Municipal	01	2002	02/06/12	61,04				61,04	12.50	12.50	61,04				
10	01	99	342	Cadeira - Balneário Parque Desportivo Municipal	01	2002	02/06/12	61,04				61,04	12.50	12.50	61,04				
10	01	99	343	Cadeira - Balneário Parque Desportivo Municipal	01	2002	02/06/12	61,04				61,04	12.50	12.50	61,04				
10	01	99	344	Cadeira - Balneário Parque Desportivo Municipal	01	2002	02/06/12	61,04				61,04	12.50	12.50	61,04				
10	01	99	345	Cadeira - Balneário Parque Desportivo Municipal	01	2002	02/06/12	61,04				61,04	12.50	12.50	61,04				
10	01	99	346	Cadeira - Balneário Parque Desportivo Municipal	01	2002	02/06/12	61,04				61,04	12.50	12.50	61,04				
10	01	99	347	Cadeira - Balneário Parque Desportivo Municipal	01	2002	02/06/12	61,04				61,04	12.50	12.50	61,04				
10	01	99	348	Cadeira - Balneário Parque Desportivo Municipal	01	2002	02/06/12	61,04				61,04	12.50	12.50	61,04				
10	01	99	349	Cadeira - Balneário Parque Desportivo Municipal	01	2002	02/06/12	61,04				61,04	12.50	12.50	61,04				
10	01	99	350	Cadeira - Balneário Parque Desportivo Municipal	01	2002	02/06/12	61,04				61,04	12.50	12.50	61,04				
10	01	99	351	Cadeira - Balneário Parque Desportivo Municipal	01	2002	02/06/12	61,04				61,04	12.50	12.50	61,04				
10	01	99	352	Cadeira - Balneário Parque Desportivo Municipal	01	2002	02/06/12	61,04				61,04	12.50	12.50	61,04				
10	01	99	353	Cadeira - Balneário Parque Desportivo Municipal	01	2002	02/06/12	61,04				61,04	12.50	12.50	61,04				
10	01	99	354	Cadeira - Balneário Parque Desportivo Municipal	01	2002	02/06/12	61,04				61,04	12.50	12.50	61,04				
10	01	99	355	Cadeira - Balneário Parque Desportivo Municipal	01	2002	02/06/12	61,04				61,04	12.50	12.50	61,04				
10	01	99	356	Cadeira - Balneário Parque Desportivo Municipal	01	2002	02/06/12	61,04				61,04	12.50	12.50	61,04				
10	01	99	357	Cadeira - Balneário Parque Desportivo Municipal	01	2002	02/06/12	61,04				61,04	12.50	12.50	61,04				
10	01	99	358	Cadeira - Balneário Parque Desportivo Municipal	01	2002	02/06/12	61,04				61,04	12.50	12.50	61,04				
10	01	99	359	Cadeira - Balneário Parque Desportivo Municipal	01	2002	02/06/12	61,04				61,04	12.50	12.50	61,04				
10	01	99	360	Cadeira - Balneário Parque Desportivo Municipal	01	2002	02/06/12	61,04				61,04	12.50	12.50	61,04				
10	01	99	361	Cadeira - Balneário Parque Desportivo Municipal	01	2002	02/06/12	61,04				61,04	12.50	12.50	61,04				
10	01	99	362	Cadeira - Balneário Parque Desportivo Municipal	01	2002	02/06/12	61,04				61,04	12.50	12.50	61,04				
10	01	99	363	Cadeira - Balneário Parque Desportivo Municipal	01	2002	02/06/12	61,04				61,04	12.50	12.50	61,04				
10	01	99	364	Cadeira - Balneário Parque Desportivo Municipal	01	2002	02/06/12	61,04				61,04	12.50	12.50	61,04				
10	01	99	365	Cadeira - Balneário Parque Desportivo Municipal	01	2002	02/06/12	61,04				61,04	12.50	12.50	61,04				
10	01	99	366	Cadeira - Balneário Parque Desportivo Municipal	01	2002	02/06/12	61,04				61,04	12.50	12.50	61,04				

TOTAL PARA A CONTA (42.3) :	55.078,50		55.078,50			55.078,50			
TOTAL (ACUMULADO) :	23.156.365,70	2.019.733,45	25.133.931,91	417.666,77	3.257.369,12		22.116.434,79		

IDENTIFICAÇÃO DO BEM					AQUISIÇÃO		ACTIVO LÍQUIDO	VARIAÇÃO PATRIMONIAL			Valor Patrimonial Actualizado	REINTEGRAÇÕES E AMORTIZAÇÕES			Valor Patrimonial Líquido	ALIENAÇÕES/ABATES/TRANSFER. (Valor Proto de Abate)		
Cl.	Tipo	Bem	Nr.Inv.	Descrição	Nat	Tipo	Data	(Valor Aquisição)	T.	Data	Valor		Ex. I	Do Período	Acumulados		T.	Valor	Data
10	01	99	367	Cadeira - Balneário Parque Desportivo Municipal	01		2002/06/12	61,04				€0,04	12.50	12.50	61,04				
10	01	99	368	Cadeira - Balneário Parque Desportivo Municipal	01		2002/06/12	61,04				€0,04	12.50	12.50	61,04				
10	01	99	369	Cadeira - Balneário Parque Desportivo Municipal	01		2002/06/12	61,04				€0,04	12.50	12.50	61,04				
10	01	99	370	Cadeira - Balneário Parque Desportivo Municipal	01		2002/06/12	61,04				€0,04	12.50	12.50	61,04				
10	01	99	371	Cadeira - Balneário Parque Desportivo Municipal	01		2002/06/12	60,77				€0,77	12.50	12.50	60,77				
112	03	99	372	Barreiras de Protecção	01		2002/05/31	€3,16				€3,16	12.50	12.50	€3,16				
112	03	99	373	Barreiras de Protecção	01		2002/05/31	€3,16				€3,16	12.50	12.50	€3,16				
112	03	99	374	Barreiras de Protecção	01		2002/05/31	€3,16				€3,16	12.50	12.50	€3,16				
112	03	99	375	Barreiras de Protecção	01		2002/05/31	€3,16				€3,16	12.50	12.50	€3,16				
112	03	99	376	Barreiras de Protecção	01		2002/05/31	€3,16				€3,16	12.50	12.50	€3,16				
112	03	99	377	Barreiras de Protecção	01		2002/05/31	€3,16				€3,16	12.50	12.50	€3,16				
112	03	99	378	Barreiras de Protecção	01		2002/05/31	€3,16				€3,16	12.50	12.50	€3,16				
112	03	99	379	Barreiras de Protecção	01		2002/05/31	€3,16				€3,16	12.50	12.50	€3,16				
112	03	99	380	Barreiras de Protecção	01		2002/05/31	€3,16				€3,16	12.50	12.50	€3,16				
112	03	99	381	Barreiras de Protecção	01		2002/05/31	€3,16				€3,16	12.50	12.50	€3,16				
112	03	99	382	Barreiras de Protecção	01		2002/05/31	€3,16				€3,16	12.50	12.50	€3,16				
112	03	99	383	Barreiras de Protecção	01		2002/05/31	€3,16				€3,16	12.50	12.50	€3,16				
112	03	99	384	Barreiras de Protecção	01		2002/05/31	€3,16				€3,16	12.50	12.50	€3,16				
112	03	99	385	Barreiras de Protecção	01		2002/05/31	€3,16				€3,16	12.50	12.50	€3,16				
112	03	99	386	Barreiras de Protecção	01		2002/05/31	€3,16				€3,16	12.50	12.50	€3,16				
112	03	99	387	Barreiras de Protecção	01		2002/05/31	€3,16				€3,16	12.50	12.50	€3,16				
112	03	99	388	Barreiras de Protecção	01		2002/05/31	€3,16				€3,16	12.50	12.50	€3,16				
112	03	99	389	Barreiras de Protecção	01		2002/05/31	€3,16				€3,16	12.50	12.50	€3,16				
112	03	99	390	Barreiras de Protecção	01		2002/05/31	€3,16				€3,16	12.50	12.50	€3,16				
112	03	99	391	Barreiras de Protecção	01		2002/05/31	€3,16				€3,16	12.50	12.50	€3,16				
112	03	99	392	Barreiras de Protecção	01		2002/05/31	€3,16				€3,16	12.50	12.50	€3,16				
112	03	99	393	Barreiras de Protecção	01		2002/05/31	€3,16				€3,16	12.50	12.50	€3,16				
112	03	99	394	Barreiras de Protecção	01		2002/05/31	€3,16				€3,16	12.50	12.50	€3,16				
112	03	99	395	Barreiras de Protecção	01		2002/05/31	€3,16				€3,16	12.50	12.50	€3,16				
112	03	99	396	Barreiras de Protecção	01		2002/05/31	€3,16				€3,16	12.50	12.50	€3,16				
112	03	99	397	Barreiras de Protecção	01		2002/05/31	€3,16				€3,16	12.50	12.50	€3,16				
112	03	99	398	Barreiras de Protecção	01		2002/05/31	€3,16				€3,16	12.50	12.50	€3,16				
112	03	99	399	Barreiras de Protecção	01		2002/05/31	€3,16				€3,16	12.50	12.50	€3,16				
112	03	99	400	Barreiras de Protecção	01		2002/05/31	€3,16				€3,16	12.50	12.50	€3,16				
112	03	99	401	Barreiras de Protecção	01		2002/05/31	€3,16				€3,16	12.50	12.50	€3,16				
112	03	99	402	Barreiras de Protecção	01		2002/05/31	€3,16				€3,16	12.50	12.50	€3,16				
112	03	99	403	Barreiras de Protecção	01		2002/05/31	€3,16				€3,16	12.50	12.50	€3,16				
112	03	99	404	Barreiras de Protecção	01		2002/05/31	€3,16				€3,16	12.50	12.50	€3,16				
112	03	99	405	Barreiras de Protecção	01		2002/05/31	€3,16				€3,16	12.50	12.50	€3,16				
112	03	99	406	Barreiras de Protecção	01		2002/05/31	€3,16				€3,16	12.50	12.50	€3,16				
112	03	99	407	Barreiras de Protecção	01		2002/05/31	€3,16				€3,16	12.50	12.50	€3,16				
112	03	99	408	Barreiras de Protecção	01		2002/05/31	€3,16				€3,16	12.50	12.50	€3,16				
112	03	99	409	Barreiras de Protecção	01		2002/05/31	€3,16				€3,16	12.50	12.50	€3,16				
112	03	99	410	Barreiras de Protecção	01		2002/05/31	€3,16				€3,16	12.50	12.50	€3,16				
112	03	99	411	Barreiras de Protecção	01		2002/05/31	€3,16				€3,16	12.50	12.50	€3,16				
112	03	99	412	Barreiras de Protecção	01		2002/05/31	€3,16				€3,16	12.50	12.50	€3,16				
112	03	99	413	Barreiras de Protecção	01		2002/05/31	€3,16				€3,16	12.50	12.50	€3,16				
112	03	99	414	Barreiras de Protecção	01		2002/05/31	€3,16				€3,16	12.50	12.50	€3,16				
112	03	99	415	Barreiras de Protecção	01		2002/05/31	€3,16				€3,16	12.50	12.50	€3,16				
112	03	99	416	Barreiras de Protecção	01		2002/05/31	€3,16				€3,16	12.50	12.50	€3,16				
112	03	99	417	Barreiras de Protecção	01		2002/05/31	€3,16				€3,16	12.50	12.50	€3,16				
112	03	99	418	Barreiras de Protecção	01		2002/05/31	€3,16				€3,16	12.50	12.50	€3,16				
112	03	99	419	Barreiras de Protecção	01		2002/05/31	€3,16				€3,16	12.50	12.50	€3,16				
112	03	99	420	Barreiras de Protecção	01		2002/05/31	€3,16				€3,16	12.50	12.50	€3,16				
112	03	99	421	Barreiras de Protecção	01		2002/05/31	€3,16				€3,16	12.50	12.50	€3,16				
112	03	99	422	Barreiras de Protecção	01		2002/05/31	€3,16				€3,16	12.50	12.50	€3,16				
112	03	99	423	Barreiras de Protecção	01		2002/05/31	€3,16				€3,16	12.50	12.50	€3,16				
112	03	99	424	Barreiras de Protecção	01		2002/05/31	€3,16				€3,16	12.50	12.50	€3,16				
112	03	99	425	Barreiras de Protecção	01		2002/05/31	€3,16				€3,16	12.50	12.50	€3,16				

TOTAL PARA A CONTA [42.3] :	101.795,45		101.795,45	101.795,45					
TOTAL (ACUMULADO) :	23.140.692,35	2.015.731,45	25.037.640,50	417.666,77	3.260.935,77	22.126.654,73			

IDENTIFICAÇÃO DO BEM					AQUISIÇÃO		ATIVO BRUTO	VARIAÇÃO PATRIMONIAL			Valor Patrimonial Actualizado	REINTEGRAÇÕES E AMORTIZAÇÕES			Valor Patrimonial Líquido	ALIENAÇÕES/ABATES/TRANSFER. (Valor Bruto do Ativo)		
Cl.	Tipo	Bem	Nr.Inv.	Descrição	Nat	Tipo	Data	(Valor Aquisição)	T.	Data	Valor		Ta.	I Ta A.	do Período	Acumuladas		T.	Valor	Data
112	03	99	426	Barreiras de Proteção	01		2002/05/31	63,18				63,18	12.50	12.50		63,18				
112	03	99	427	Barreiras de Proteção	01		2002/05/31	63,18				63,18	12.50	12.50		63,18				
112	03	99	428	Barreiras de Proteção	01		2002/05/31	63,18				63,18	12.50	12.50		63,18				
112	03	99	429	Barreiras de Proteção	01		2002/05/31	63,18				63,18	12.50	12.50		63,18				
112	03	99	430	Barreiras de Proteção	01		2002/05/31	63,18				63,18	12.50	12.50		63,18				
112	03	99	431	Barreiras de Proteção	01		2002/05/31	63,18				63,18	12.50	12.50		63,18				
112	03	99	432	Barreiras de Proteção	01		2002/05/31	63,18				63,18	12.50	12.50		63,18				
112	03	99	433	Barreiras de Proteção	01		2002/05/31	63,18				63,18	12.50	12.50		63,18				
112	03	99	434	Barreiras de Proteção	01		2002/05/31	63,18				63,18	12.50	12.50		63,18				
112	03	99	435	Barreiras de Proteção	01		2002/05/31	63,18				63,18	12.50	12.50		63,18				
112	03	99	436	Barreiras de Proteção	01		2002/05/31	63,18				63,18	12.50	12.50		63,18				
112	03	99	437	Barreiras de Proteção	01		2002/05/31	63,18				63,18	12.50	12.50		63,18				
112	03	99	438	Barreiras de Proteção	01		2002/05/31	63,18				63,18	12.50	12.50		63,18				
112	03	99	439	Barreiras de Proteção	01		2002/05/31	63,18				63,18	12.50	12.50		63,18				
112	03	99	440	Barreiras de Proteção	01		2002/05/31	63,18				63,18	12.50	12.50		63,18				
112	03	99	441	Barreiras de Proteção	01		2002/05/31	63,18				63,18	12.50	12.50		63,18				
112	03	99	442	Barreiras de Proteção	01		2002/05/31	63,18				63,18	12.50	12.50		63,18				
112	03	99	443	Barreiras de Proteção	01		2002/05/31	63,18				63,18	12.50	12.50		63,18				
112	03	99	444	Barreiras de Proteção	01		2002/05/31	63,18				63,18	12.50	12.50		63,18				
112	03	99	445	Barreiras de Proteção	01		2002/05/31	63,18				63,18	12.50	12.50		63,18				
112	03	99	446	Barreiras de Proteção	01		2002/05/31	63,18				63,18	12.50	12.50		63,18				
112	03	99	447	Barreiras de Proteção	01		2002/05/31	63,18				63,18	12.50	12.50		63,18				
112	03	99	448	Barreiras de Proteção	01		2002/05/31	63,18				63,18	12.50	12.50		63,18				
112	03	99	449	Barreiras de Proteção	01		2002/05/31	63,18				63,18	12.50	12.50		63,18				
112	03	99	450	Barreiras de Proteção	01		2002/05/31	63,18				63,18	12.50	12.50		63,18				
112	03	99	451	Barreiras de Proteção	01		2002/05/31	63,18				63,18	12.50	12.50		63,18				
112	03	99	452	Barreiras de Proteção	01		2002/05/31	63,18				63,18	12.50	12.50		63,18				
112	03	99	453	Barreiras de Proteção	01		2002/05/31	63,18				63,18	12.50	12.50		63,18				
112	03	99	454	Barreiras de Proteção	01		2002/05/31	63,18				63,18	12.50	12.50		63,18				
112	03	99	455	Barreiras de Proteção	01		2002/05/31	63,18				63,18	12.50	12.50		63,18				
112	03	99	456	Barreiras de Proteção	01		2002/05/31	63,18				63,18	12.50	12.50		63,18				
112	03	99	457	Barreiras de Proteção	01		2002/05/31	63,18				63,18	12.50	12.50		63,18				
112	03	99	458	Barreiras de Proteção	01		2002/05/31	63,18				63,18	12.50	12.50		63,18				
112	03	99	459	Barreiras de Proteção	01		2002/05/31	63,18				63,18	12.50	12.50		63,18				
112	03	99	460	Barreiras de Proteção	01		2002/05/31	63,18				63,18	12.50	12.50		63,18				
112	03	99	461	Barreiras de Proteção	01		2002/05/31	63,18				63,18	12.50	12.50		63,18				
112	03	99	462	Barreiras de Proteção	01		2002/05/31	63,18				63,18	12.50	12.50		63,18				
112	03	99	463	Barreiras de Proteção	01		2002/05/31	63,18				63,18	12.50	12.50		63,18				
112	03	99	464	Barreiras de Proteção	01		2002/05/31	63,18				63,18	12.50	12.50		63,18				
112	03	99	465	Barreiras de Proteção	01		2002/05/31	63,18				63,18	12.50	12.50		63,18				
112	03	99	466	Barreiras de Proteção	01		2002/05/31	63,18				63,18	12.50	12.50		63,18				
112	03	99	467	Barreiras de Proteção	01		2002/05/31	63,18				63,18	12.50	12.50		63,18				
112	03	99	468	Barreiras de Proteção	01		2002/05/31	63,18				63,18	12.50	12.50		63,18				
112	03	99	469	Barreiras de Proteção	01		2002/05/31	63,18				63,18	12.50	12.50		63,18				
112	03	99	470	Barreiras de Proteção	01		2002/05/31	63,18				63,18	12.50	12.50		63,18				
166	01	99	471	Armação de Praia - Praias Fluviais	01		2002/03/16	142,00				142,00	12.50	12.50		142,00				
166	01	99	472	Armação de Praia - Praias Fluviais	01		2002/03/16	142,00				142,00	12.50	12.50		142,00				
166	01	99	473	Bola Circular - Praias Fluviais	01		2002/03/16	21,50				21,50	12.50	12.50		21,50				
166	01	99	474	Bola Circular - Praias Fluviais	01		2002/03/16	21,50				21,50	12.50	12.50		21,50				
166	01	99	475	Bola Circular - Praias Fluviais	01		2002/03/16	21,50				21,50	12.50	12.50		21,50				
166	01	99	476	Manual Nadador Salvador - Praias Fluviais	01		2002/03/16	7,45				7,45	12.50	12.50		7,45				
166	01	99	477	Placa "Praia nao Vigiada" - Praias Fluviais	01		2002/03/16	17,00				17,00	12.50	12.50		17,00				
166	01	99	478	Placa "Praia nao Vigiada" - Praias Fluviais	01		2002/03/16	17,00				17,00	12.50	12.50		17,00				
166	01	99	479	Placa "Praia nao Vigiada" - Praias Fluviais	01		2002/03/16	17,00				17,00	12.50	12.50		17,00				
166	01	99	480	Placa "Praia nao Vigiada" - Praias Fluviais	01		2002/03/16	17,00				17,00	12.50	12.50		17,00				
166	01	99	481	Placa "Praia nao Vigiada" - Praias Fluviais	01		2002/03/16	17,00				17,00	12.50	12.50		17,00				
166	01	99	482	Placa "Praia nao Vigiada" - Praias Fluviais	01		2002/03/16	17,00				17,00	12.50	12.50		17,00				

TOTAL PARA A CONTA (42.3) :	105.036,53		105.036,53	105.036,53			
TOTAL (ACTUALIZADO) :	23.123.332,45	2.018.753,45	25.395.541,64	417.666,77	3.269.236,35	22.126.454,74	

ENTIDADE
CMSL
Periodo : 1800/01/01 a 2019/12/31

MAPA ANEXO DEMONSTRAÇÕES FINANCEIRAS

CONTA IMOBILIZADO : 42.3 - Equipamento básico

Data : 2020/05/11
Ano : 2019
Página : 28

IDENTIFICAÇÃO DO BEM					AQUISIÇÃO		ATIVO BRUTO	VARIAÇÃO PATRIMONIAL			Valor Patrimonial Actualizado	REINTEGRAÇÕES E AMORTIZAÇÕES				Valor Patrimonial Líquido	ALIENAÇÕES/ABATES/TRANSFER. (Valor Bruto do Abate)		
Cl.	Tipo	Bem	Nr.Inv.	Descrição	Nat Tipo	Data	(Valor Aquisição)	T.	Data	Valor		Tx. I	Tx A.	Do Periodo	Acumulados		T.	Valor	Data
106	01	99	483	Placa "Zona de Banhos" - Praias Fluviais	01	2002/03/16	17,00				17,00	12.50	12.50		17,00				
106	01	99	484	Placa "Zona de Banhos" - Praias Fluviais	01	2002/03/16	17,00				17,00	12.50	12.50		17,00				
106	01	99	485	Placa "Zona de Banhos" - Praias Fluviais	01	2002/03/16	17,00				17,00	12.50	12.50		17,00				
106	01	99	486	Placa "Zona de Banhos" - Praias Fluviais	01	2002/03/16	17,00				17,00	12.50	12.50		17,00				
106	01	99	487	Placa "Zona de Banhos" - Praias Fluviais	01	2002/03/16	17,00				17,00	12.50	12.50		17,00				
106	01	99	488	Placa "Zona de Banhos" - Praias Fluviais	01	2002/03/16	17,00				17,00	12.50	12.50		17,00				
106	01	99	489	Vara de Salvamento - Praias Fluviais	01	2002/03/16	31,00				31,00	12.50	12.50		31,00				
106	01	99	490	Vara de Salvamento - Praias Fluviais	01	2002/03/16	31,00				31,00	12.50	12.50		31,00				
106	01	99	491	Vara de Salvamento - Praias Fluviais	01	2002/03/16	31,00				31,00	12.50	12.50		31,00				
107	02	99	492	Expositor	01	2002/02/04	540,75				540,75	12.50	12.50		540,75				
107	02	99	493	Expositor	01	2002/02/04	540,75				540,75	12.50	12.50		540,75				
107	02	99	494	Expositor	01	2002/02/04	540,75				540,75	12.50	12.50		540,75				
107	02	99	495	Expositor	01	2002/02/04	540,75				540,75	12.50	12.50		540,75				
107	02	99	496	Expositor	01	2002/02/04	540,75				540,75	12.50	12.50		540,75				
107	02	99	497	Expositor	01	2002/02/04	540,75				540,75	12.50	12.50		540,75				
107	02	99	498	Expositor	01	2002/02/04	540,75				540,75	12.50	12.50		540,75				
107	02	99	499	Expositor	01	2002/02/04	540,75				540,75	12.50	12.50		540,75				
107	02	99	500	Expositor	01	2002/02/04	540,75				540,75	12.50	12.50		540,75				
106	01	03	501	Vitral em Aluminio p/ Pavilhao Gimnodesportivo	01	2002/07/24	121,68				121,68	12.50	12.50		121,68				
106	01	03	502	Vitral em Aluminio p/ Pavilhao Gimnodesportivo	01	2002/07/24	121,68				121,68	12.50	12.50		121,68				
106	01	03	503	Vitral em Aluminio p/ Pavilhao Gimnodesportivo	01	2002/07/24	121,68				121,68	12.50	12.50		121,68				
106	01	03	504	Vitral em Aluminio p/ Pavilhao Gimnodesportivo	01	2002/07/24	121,68				121,68	12.50	12.50		121,68				
106	01	03	505	Vitral em Aluminio p/ Pavilhao Gimnodesportivo	01	2002/07/24	121,68				121,68	12.50	12.50		121,68				
106	01	03	506	Vitral em Aluminio p/ Pavilhao Gimnodesportivo	01	2002/07/24	121,68				121,68	12.50	12.50		121,68				
106	01	03	507	Vitral em Aluminio p/ Pavilhao Gimnodesportivo	01	2002/07/24	121,68				121,68	12.50	12.50		121,68				
106	01	03	508	Vitral em Aluminio p/ Pavilhao Gimnodesportivo	01	2002/07/24	121,68				121,68	12.50	12.50		121,68				
106	01	03	509	Vitral em Aluminio p/ Pavilhao Gimnodesportivo	01	2002/07/24	121,68				121,68	12.50	12.50		121,68				
106	01	03	510	Vitral em Aluminio p/ Pavilhao Gimnodesportivo	01	2002/07/24	121,68				121,68	12.50	12.50		121,68				
106	01	03	511	Vitral em Aluminio p/ Pavilhao Gimnodesportivo	01	2002/07/24	121,68				121,68	12.50	12.50		121,68				
107	01	07	512	Cadeira Alta - Theatre Club	01	2002/04/16	130,72				130,72	12.50	12.50		130,72				
107	01	07	513	Cadeira	01	2002/01/14	20,99				20,99	12.50	12.50		20,99				
107	01	07	514	Cadeira	01	2002/01/14	20,99				20,99	12.50	12.50		20,99				
107	01	07	515	Cadeira	01	2002/01/14	20,99				20,99	12.50	12.50		20,99				
107	01	07	516	Cadeira	01	2002/01/14	20,99				20,99	12.50	12.50		20,99				
107	01	07	517	Cadeira	01	2002/01/14	20,99				20,99	12.50	12.50		20,99				
107	01	07	518	Cadeira	01	2002/01/14	20,99				20,99	12.50	12.50		20,99				
107	01	07	519	Cadeira	01	2002/01/14	20,99				20,99	12.50	12.50		20,99				
107	01	07	520	Cadeira	01	2002/01/14	20,99				20,99	12.50	12.50		20,99				
107	01	07	521	Cadeira	01	2002/01/14	20,99				20,99	12.50	12.50		20,99				
107	01	07	522	Cadeira	01	2002/01/14	20,99				20,99	12.50	12.50		20,99				
107	01	07	523	Cadeira	01	2002/01/14	20,99				20,99	12.50	12.50		20,99				
107	01	07	524	Cadeira	01	2002/01/14	20,99				20,99	12.50	12.50		20,99				
107	01	07	525	Cadeira	01	2002/01/14	20,99				20,99	12.50	12.50		20,99				
107	01	07	526	Cadeira	01	2002/01/14	20,99				20,99	12.50	12.50		20,99				
107	01	07	527	Cadeira	01	2002/01/14	20,99				20,99	12.50	12.50		20,99				
107	01	07	528	Cadeira	01	2002/01/14	20,99				20,99	12.50	12.50		20,99				
107	01	07	529	Cadeira	01	2002/01/14	20,99				20,99	12.50	12.50		20,99				
107	01	07	530	Cadeira	01	2002/01/14	20,99				20,99	12.50	12.50		20,99				
107	01	07	531	Cadeira	01	2002/01/14	20,99				20,99	12.50	12.50		20,99				
107	01	07	532	Cadeira	01	2002/01/14	20,99				20,99	12.50	12.50		20,99				
107	01	07	533	Cadeira	01	2002/01/14	20,99				20,99	12.50	12.50		20,99				
107	01	07	534	Cadeira	01	2002/01/14	20,99				20,99	12.50	12.50		20,99				
107	01	07	535	Cadeira	01	2002/01/14	20,99				20,99	12.50	12.50		20,99				
				TOTAL PARA A CONTA [42.3] :			112.109,99				112.109,99				112.109,99				
				TOTAL (ACUMULADO) :			23.170.396,69			2.015.733,45	15.397.555,10			417.666,77	3.271.300,31	12.126.654,79			

IDENTIFICAÇÃO DO BEM					AQUISIÇÃO		ATIVO BRUTO	VARIAÇÃO PATRIMONIAL		Valor Patrimonial Actualizado	DEPRECIAÇÕES E AMORTIZAÇÕES			Valor Patrimonial Líquido	ALIENAÇÕES/ABATES/TRANSFER. (Valor Bruto do Abate)	
Cl.	Tipo	Fam	Nr.Inv.	Descrição	Nat	Tipo Data	(Valor Aquisição)	I.	Data Valor		Ex. I	Do Período	Acumuladas		I. Valor	Data
16	01	07	536	Cadeira	01	2002/01/14	20,99			20,99	12.50	12.50	20,99			
16	01	07	537	Cadeira	01	2002/01/14	20,99			20,99	12.50	12.50	20,99			
16	01	07	538	Cadeira	01	2002/01/14	20,98			20,98	12.50	12.50	20,98			
16	01	07	539	Cadeira	01	2002/01/14	20,98			20,98	12.50	12.50	20,98			
16	01	07	540	Cadeira	01	2002/01/14	20,99			20,99	12.50	12.50	20,99			
16	01	07	541	Cadeira	01	2002/01/14	20,92			20,92	12.50	12.50	20,92			
16	01	20	542	Mesa Redonda	01	2002/01/14	63,75			63,75	12.50	12.50	63,75			
16	01	20	543	Mesa Redonda	01	2002/01/14	63,76			63,76	12.50	12.50	63,76			
16	01	20	544	Mesa meia lua	01	2002/01/14	42,72			42,72	12.50	12.50	42,72			
16	01	20	545	Mesa meia lua	01	2002/01/14	42,72			42,72	12.50	12.50	42,72			
16	01	20	546	Mesa meia lua	01	2002/01/14	42,72			42,72	12.50	12.50	42,72			
16	01	20	547	Mesa meia lua	01	2002/01/14	42,72			42,72	12.50	12.50	42,72			
16	01	02	548	Armario	01	2002/01/14	181,53			181,53	12.50	12.50	181,53			
16	01	02	549	Armario	01	2002/01/14	181,53			181,53	12.50	12.50	181,53			
16	01	02	550	Armario	01	2002/01/14	158,57			158,57	12.50	12.50	158,57			
16	01	02	551	Armario	01	2002/01/14	137,20			137,20	12.50	12.50	137,20			
16	01	02	552	Armario	01	2002/01/14	137,21			137,21	12.50	12.50	137,21			
16	01	20	553	Mesa	01	2002/01/14	54,19			54,19	12.50	12.50	54,19			
16	01	20	554	Mesa	01	2002/01/14	54,19			54,19	12.50	12.50	54,19			
16	01	20	555	Mesa	01	2002/01/14	54,19			54,19	12.50	12.50	54,19			
16	01	20	556	Mesa	01	2002/01/14	54,19			54,19	12.50	12.50	54,19			
16	01	20	557	Mesa	01	2002/01/14	54,19			54,19	12.50	12.50	54,19			
16	01	20	558	Mesa	01	2002/01/14	54,19			54,19	12.50	12.50	54,19			
16	01	20	559	Mesa	01	2002/01/14	54,19			54,19	12.50	12.50	54,19			
16	01	20	560	Mesa	01	2002/01/14	54,19			54,19	12.50	12.50	54,19			
16	01	20	561	Mesa	01	2002/01/14	54,19			54,19	12.50	12.50	54,19			
16	01	20	562	Mesa	01	2002/01/14	54,19			54,19	12.50	12.50	54,19			
16	01	20	563	Mesa	01	2002/01/14	54,19			54,19	12.50	12.50	54,19			
16	01	20	564	Mesa	01	2002/01/14	54,19			54,19	12.50	12.50	54,19			
16	01	20	565	Mesa	01	2002/01/14	54,19			54,19	12.50	12.50	54,19			
16	01	20	566	Mesa	01	2002/01/14	54,19			54,19	12.50	12.50	54,19			
16	01	20	567	Mesa	01	2002/01/14	54,19			54,19	12.50	12.50	54,19			
16	01	20	568	Mesa	01	2002/01/14	54,19			54,19	12.50	12.50	54,19			
16	01	20	569	Mesa	01	2002/01/14	54,19			54,19	12.50	12.50	54,19			
16	01	20	570	Mesa	01	2002/01/14	54,19			54,19	12.50	12.50	54,19			
16	01	20	571	Mesa	01	2002/01/14	54,19			54,19	12.50	12.50	54,19			
16	01	20	572	Mesa	01	2002/01/14	54,19			54,19	12.50	12.50	54,19			
16	01	20	573	Mesa	01	2002/01/14	54,19			54,19	12.50	12.50	54,19			
16	01	20	574	Mesa	01	2002/01/14	54,19			54,19	12.50	12.50	54,19			
16	01	20	575	Mesa	01	2002/01/14	54,19			54,19	12.50	12.50	54,19			
16	01	20	576	Mesa	01	2002/01/14	54,19			54,19	12.50	12.50	54,19			
16	01	20	577	Mesa	01	2002/01/14	54,19			54,19	12.50	12.50	54,19			
16	01	20	578	Mesa	01	2002/01/14	54,19			54,19	12.50	12.50	54,19			
16	01	20	579	Mesa	01	2002/01/14	54,19			54,19	12.50	12.50	54,19			
16	01	20	580	Mesa	01	2002/01/14	54,19			54,19	12.50	12.50	54,19			
16	01	20	581	Mesa	01	2002/01/14	54,19			54,19	12.50	12.50	54,19			
16	01	20	582	Mesa	01	2002/01/14	54,19			54,19	12.50	12.50	54,19			
16	01	07	583	Cadeira	01	2002/01/14	23,14			23,14	12.50	12.50	23,14			
16	01	07	584	Cadeira	01	2002/01/14	23,14			23,14	12.50	12.50	23,14			
16	01	07	585	Cadeira	01	2002/01/14	23,14			23,14	12.50	12.50	23,14			
16	01	07	586	Cadeira	01	2002/01/14	23,14			23,14	12.50	12.50	23,14			
16	01	07	587	Cadeira	01	2002/01/14	23,14			23,14	12.50	12.50	23,14			
16	01	07	588	Cadeira	01	2002/01/14	23,14			23,14	12.50	12.50	23,14			
16	01	07	589	Cadeira	01	2002/01/14	23,14			23,14	12.50	12.50	23,14			
16	01	07	590	Cadeira	01	2002/01/14	23,14			23,14	12.50	12.50	23,14			
16	01	07	591	Cadeira	01	2002/01/14	23,14			23,14	12.50	12.50	23,14			
16	01	07	592	Cadeira	01	2002/01/14	23,14			23,14	12.50	12.50	23,14			
16	01	07	593	Cadeira	01	2002/01/14	23,14			23,14	12.50	12.50	23,14			
16	01	07	594	Cadeira	01	2002/01/14	23,14			23,14	12.50	12.50	23,14			
16	01	07	595	Cadeira	01	2002/01/14	23,14			23,14	12.50	12.50	23,14			
16	01	07	596	Cadeira	01	2002/01/14	23,14			23,14	12.50	12.50	23,14			
16	01	07	597	Cadeira	01	2002/01/14	23,14			23,14	12.50	12.50	23,14			
16	01	07	598	Cadeira	01	2002/01/14	23,14			23,14	12.50	12.50	23,14			
16	01	07	599	Cadeira	01	2002/01/14	23,14			23,14	12.50	12.50	23,14			

TOTAL PARA A CONTA (42.3) :	115.349,32		115.349,32	115.349,32			
TOTAL (ACUMULADO) :	23.173.636,22	2.018.753,45	25.401.154,45	417.666,77	3.274.535,64	22.126.454,79	

ENTIDADE
CMPL
Período : 1800/01/01 a 2019/12/31

MAPA ANEXO DEMONSTRAÇÕES FINANCEIRAS

CONTA IMOBILIZADO : 42.3 - Equipamento básico

IDENTIFICAÇÃO DO BEM					AQUISIÇÃO		ATIVO BRUTO	VARIAÇÃO PATRIMONIAL			Valor Patrimonial	REINTEGRAÇÕES E AMORTIZAÇÕES				Valor Patrimonial	ALIENAÇÕES/ABATES/TRANSFER. (Valor Bruto do Abate)		
Cl.	Tipo	Bem	Nr.Inv.	Descrição	Nat Tipo	Data	(Valor Aquisição)	T.	Data	Valor	Actualizado	Tx. I	Tx. A.	Do Período	Acumulados	Líquido	T.	Valor	Data
107	01	07	600	Cadeira	01	2002/01/14	23,14				23,14	12.50	12.50		23,14				
107	01	07	601	Cadeira	01	2002/01/14	23,14				23,14	12.50	12.50		23,14				
107	01	07	602	Cadeira	01	2002/01/14	23,14				23,14	12.50	12.50		23,14				
107	01	07	603	Cadeira	01	2002/01/14	23,14				23,14	12.50	12.50		23,14				
107	01	07	604	Cadeira	01	2002/01/14	23,14				23,14	12.50	12.50		23,14				
107	01	07	605	Cadeira	01	2002/01/14	23,14				23,14	12.50	12.50		23,14				
107	01	07	606	Cadeira	01	2002/01/14	23,14				23,14	12.50	12.50		23,14				
107	01	07	607	Cadeira	01	2002/01/14	23,14				23,14	12.50	12.50		23,14				
107	01	07	608	Cadeira	01	2002/01/14	23,14				23,14	12.50	12.50		23,14				
107	01	07	609	Cadeira	01	2002/01/14	23,14				23,14	12.50	12.50		23,14				
107	01	07	610	Cadeira	01	2002/01/14	23,14				23,14	12.50	12.50		23,14				
107	01	07	611	Cadeira	01	2002/01/14	23,14				23,14	12.50	12.50		23,14				
107	01	07	612	Cadeira	01	2002/01/14	23,14				23,14	12.50	12.50		23,14				
107	01	07	613	Cadeira	01	2002/01/14	23,14				23,14	12.50	12.50		23,14				
107	01	07	614	Cadeira	01	2002/01/14	23,14				23,14	12.50	12.50		23,14				
107	01	07	615	Cadeira	01	2002/01/14	23,14				23,14	12.50	12.50		23,14				
107	01	07	616	Cadeira	01	2002/01/14	23,14				23,14	12.50	12.50		23,14				
107	01	07	617	Cadeira	01	2002/01/14	23,14				23,14	12.50	12.50		23,14				
107	01	07	618	Cadeira	01	2002/01/14	23,14				23,14	12.50	12.50		23,14				
107	01	07	619	Cadeira	01	2002/01/14	23,14				23,14	12.50	12.50		23,14				
107	01	07	620	Cadeira	01	2002/01/14	23,14				23,14	12.50	12.50		23,14				
107	01	07	621	Cadeira	01	2002/01/14	23,14				23,14	12.50	12.50		23,14				
107	01	07	622	Cadeira	01	2002/01/14	23,14				23,14	12.50	12.50		23,14				
107	01	07	623	Cadeira	01	2002/01/14	23,14				23,14	12.50	12.50		23,14				
107	01	20	624	Mesa Retangular	01	2002/01/14	42,19				42,19	12.50	12.50		42,19				
107	01	20	625	Mesa Retangular	01	2002/01/14	42,19				42,19	12.50	12.50		42,19				
107	01	20	626	Mesa Retangular	01	2002/01/14	42,19				42,19	12.50	12.50		42,19				
107	01	20	627	Mesa Retangular	01	2002/01/14	42,19				42,19	12.50	12.50		42,19				
107	01	20	628	Mesa Retangular	01	2002/01/14	42,19				42,19	12.50	12.50		42,19				
107	01	20	629	Mesa Retangular	01	2002/01/14	42,19				42,19	12.50	12.50		42,19				
107	01	20	630	Mesa Retangular	01	2002/01/14	42,19				42,19	12.50	12.50		42,19				
107	01	20	631	Mesa Retangular	01	2002/01/14	42,19				42,19	12.50	12.50		42,19				
105	06	99	632	Torneira - EB1	01	2002/01/15	40,96				40,96	12.50	12.50		40,96				
107	01	02	633	Movel Tv Bar - EB1	01	2002/01/15	496,06				496,06	12.50	12.50		496,06				
107	01	99	634	Banca - EB1	01	2002/01/15	248,02				248,02	12.50	12.50		248,02				
106	02	10	635	Misikit	01	2002/06/25	249,53				249,53	12.50	12.50		249,53				
106	02	10	636	Jogo Argolas	01	2002/06/25	23,56				23,56	12.50	12.50		23,56				
106	02	10	637	Jogo dos Objectos	01	2002/06/25	24,13				24,13	12.50	12.50		24,13				
106	02	10	638	Jogo dos Transportes	01	2002/06/25	29,96				29,96	12.50	12.50		29,96				
106	02	10	639	Jogo do Circo	01	2002/06/25	23,56				23,56	12.50	12.50		23,56				
107	06	03	640	Container Aço Inox - Centro Social S. Gens Caíves	01	2002/03/25	70,21				70,21	12.50	12.50		70,21				
107	06	03	641	Container Aço Inox - Centro Social S. Gens Caíves	01	2002/03/25	165,91				165,91	12.50	12.50		165,91				
107	01	17	642	Roupeiro - Jardim Infancia Ferreiros	01	2002/03/05	75,32				75,32	12.50	12.50		75,32				
107	01	99	643	Cómoda - Jardim Infancia Ferreiros	01	2002/03/05	91,24				91,24	12.50	12.50		91,24				
107	01	99	644	Mesa de Cabeceira - Jardim Infancia Ferreiros	01	2002/03/05	17,52				17,52	12.50			17,52				
107	01	17	645	Roupeiro - Jardim de Infancia Monsul	01	2002/03/05	75,32				75,32	12.50	12.50		75,32				
107	01	99	646	Cómoda - Jardim de Infancia Monsul	01	2002/03/05	91,24				91,24	12.50	12.50		91,24				
107	01	99	647	Mesa de Cabeceira - Jardim de Infancia Monsul	01	2002/03/05	17,52				17,52	12.50			17,52				
106	02	10	648	Fogao	01	2002/03/05	150,13				150,13	12.50	12.50		150,13				
106	02	10	649	Banca	01	2002/03/05	141,16				141,16	12.50	12.50		141,16				
106	02	10	650	Banca	01	2002/03/05	141,16				141,16	12.50	12.50		141,16				
106	02	10	651	Frigorífico	01	2002/03/05	145,64				145,64	12.50	12.50		145,64				
106	02	10	652	Frigorífico	01	2002/03/05	145,64				145,64	12.50	12.50		145,64				
107	01	20	653	Mesa Redonda	01	2002/03/05	60,36				60,36	12.50	12.50		60,36				
107	01	20	654	Mesa Redonda	01	2002/03/05	60,36				60,36	12.50	12.50		60,36				
107	01	05	655	Banco	01	2002/03/05	15,21				15,21	12.50	12.50		15,21				
107	01	05	656	Banco	01	2002/03/05	15,21				15,21	12.50	12.50		15,21				
107	01	05	657	Banco	01	2002/03/05	15,21				15,21	12.50	12.50		15,21				
107	01	05	658	Banco	01	2002/03/05	15,21				15,21	12.50	12.50		15,21				
107	01	05	659	Banco	01	2002/03/05	15,21				15,21	12.50	12.50		15,21				

TOTAL PARA A CONTA [42.3] :	118.835,46		118.835,46		118.835,46			
TOTAL (ACUMULADO) :	33.177.120,36	2.005.793,45	35.404.685,57	417.666,77	3.273.025,75	22.126.654,79		

IDENTIFICAÇÃO DO BEM					AQUISIÇÃO		ATIVO BRUTO	VARIAÇÃO PATRIMONIAL		Valor Patrimonial Actualizado	REINTEGRAÇÕES E AMORTIZAÇÕES			Valor Patrimonial Líquido	ALIENAÇÕES/BAIXAS/TRANSFER. (Valor Bruto do Meste)	
Cl.	Tipo	Sec	Nr.Inv.	Descrição	Nat	Tipo Data	Valor Aquisição	T.	Data Valor		Ta. I	Ta Z. Do Período	Acumulados		T. Valor	Data
107	01	03	660	Banco	01	2002/05/05	15,21			15,21	12.50	12.50	15,21			
107	01	03	661	Banco	01	2002/05/05	15,21			15,21	12.50	12.50	15,21			
107	01	03	662	Banco	01	2002/05/05	15,21			15,21	12.50	12.50	15,21			
106	02	10	663	Cralha	01	2002/05/05	75,57			75,57	12.50	12.50	75,57			
106	02	10	664	Cralha	01	2002/05/05	75,57			75,57	12.50	12.50	75,57			
106	02	10	665	Fantoches para Teatro	01	2002/05/05	141,92			141,92	12.50	12.50	141,92			
106	02	10	666	Fantoches para Teatro	01	2002/05/05	141,92			141,92	12.50	12.50	141,92			
108	05	03	677	Colete Setenares	01	2002/05/23	37,72			37,72	10.00	10.00	37,72			
108	05	03	678	Colete Setenares	01	2002/05/23	37,72			37,72	10.00	10.00	37,72			
107	01	21	679	Papeleira - Casa da Botica	01	2002/05/18	13,03			13,03	12.50	12.50	13,03			
107	01	21	680	Papeleira - Casa da Botica	01	2002/05/18	13,03			13,03	12.50	12.50	13,03			
107	01	21	681	Papeleira - Casa da Botica	01	2002/05/18	13,03			13,03	12.50	12.50	13,03			
107	01	21	682	Papeleira - Casa da Botica	01	2002/05/18	13,03			13,03	12.50	12.50	13,03			
107	01	21	683	Papeleira - Casa da Botica	01	2002/05/18	13,03			13,03	12.50	12.50	13,03			
107	01	21	684	Papeleira - Casa da Botica	01	2002/05/18	13,03			13,03	12.50	12.50	13,03			
107	01	21	685	Papeleira - Casa da Botica	01	2002/05/18	13,03			13,03	12.50	12.50	13,03			
107	01	07	686	Cadeira Fixa c/ Braços Terde Agua - Casa Botica	01	2002/05/18	159,94			159,94	12.50	12.50	159,94			
107	01	21	692	Papeleiras	01	2002/02/19	118,55			118,55	12.50	12.50	118,55			
106	01	99	695	Parque Infantil J.I. Friande - Equipamento(Baloiço;Mola F3C;Estrutura - Balanço;Escorrega)	01	2002/12/30	6.254,67			6.254,67	12.50	12.50	6.254,67			
107	01	20	818	Mesa 120x60xH64- Escola de Sobradelo Coma e Rendufinho	01	2002/03/06	42,92			42,92	12.50	12.50	42,92			
107	01	20	819	Mesa 120x60xH64- Escola de Sobradelo Coma e Rendufinho	01	2002/03/06	42,91			42,91	12.50	12.50	42,91			
107	01	20	820	Mesa 120x60xH64- Escola de Sobradelo Coma e Rendufinho	01	2002/03/06	42,91			42,91	12.50	12.50	42,91			
107	01	20	821	Mesa 120x60xH64- Escola de Sobradelo Coma e Rendufinho	01	2002/03/06	42,91			42,91	12.50	12.50	42,91			
107	01	20	822	Mesa 120x60xH64- Escola de Sobradelo Coma e Rendufinho	01	2002/03/06	42,91			42,91	12.50	12.50	42,91			
107	01	20	823	Mesa 120x60xH64- Escola de Sobradelo Coma e Rendufinho	01	2002/03/06	42,91			42,91	12.50	12.50	42,91			
107	01	20	824	Mesa 120x60xH64- Escola de Sobradelo Coma e Rendufinho	01	2002/03/06	42,91			42,91	12.50	12.50	42,91			
107	01	20	825	Mesa 120x60xH64- Escola de Sobradelo Coma e Rendufinho	01	2002/03/06	42,91			42,91	12.50	12.50	42,91			
107	01	20	826	Mesa 120x60xH64- Escola de Sobradelo Coma e Rendufinho	01	2002/03/06	42,91			42,91	12.50	12.50	42,91			
107	01	07	827	Cadeira 40cm - Escola de Sobradelo Coma e Rendufinho	01	2002/03/06	23,54			23,54	12.50	12.50	23,54			
107	01	07	828	Cadeira 40cm- Escola de Sobradelo Coma e Rendufinho	01	2002/03/06	23,54			23,54	12.50	12.50	23,54			
107	01	07	829	Cadeira 40cm- Escola de Sobradelo Coma e Rendufinho	01	2002/03/06	23,54			23,54	12.50	12.50	23,54			
107	01	07	830	Cadeira 40cm- Escola de Sobradelo Coma e Rendufinho	01	2002/03/06	23,54			23,54	12.50	12.50	23,54			
107	01	07	831	Cadeira 40cm- Escola de Sobradelo Coma e Rendufinho	01	2002/03/06	23,54			23,54	12.50	12.50	23,54			
107	01	07	832	Cadeira 40cm- Escola de Sobradelo Coma e Rendufinho	01	2002/03/06	23,54			23,54	12.50	12.50	23,54			
107	01	07	833	Cadeira 40cm- Escola de Sobradelo Coma e Rendufinho	01	2002/03/06	23,54			23,54	12.50	12.50	23,54			
107	01	07	834	Cadeira 40cm- Escola de Sobradelo Coma e Rendufinho	01	2002/03/06	23,54			23,54	12.50	12.50	23,54			
107	01	07	835	Cadeira 40cm- Escola de Sobradelo Coma e Rendufinho	01	2002/03/06	23,54			23,54	12.50	12.50	23,54			
107	01	07	836	Cadeira 40cm- Escola de Sobradelo Coma e Rendufinho	01	2002/03/06	23,54			23,54	12.50	12.50	23,54			
107	01	07	837	Cadeira 40cm- Escola de Sobradelo Coma e Rendufinho	01	2002/03/06	23,52			23,52	12.50	12.50	23,52			
107	01	07	838	Cadeira 40cm- Escola de Sobradelo Coma e Rendufinho	01	2002/03/06	23,54			23,54	12.50	12.50	23,54			

TOTAL PARA A CONTA (42.3) :	126.694,74		126.694,74	126.694,74		
TOTAL (ACTUALIZADO) :	23.184.571,64	1.916.783,49	25.412.529,85	41.666,77	3.265.875,06	22.126.654,79	

IDENTIFICAÇÃO DO BEM					AQUISIÇÃO		ACTIVO BRUTO	VARIAÇÃO PATRIMONIAL		Valor Patrimonial Actualizado	REINTEGRAÇÕES E AMORTIZAÇÕES			Valor Patrimonial Líquido	ALIENAÇÕES/ABATES/TRANSFER. (Valor Bruto de Abate)	
Cl.	Tipo	Sem	Nr.Inv.	Descrição	Nac	Tipo Data	Valor Aquisição	T.	Data Valor		Ex.	T Ex A.	Do Período Acumuladados		T.	Valor Data
10	01	07	838	Cadeira 36cm- Escola de Sobradelo Goma e Rendufinho	01	2002/03/06	23,54			23,54	12.50	12.50	23,54			
10	01	07	840	Cadeira 36cm- Escola de Sobradelo Goma e Rendufinho	01	2002/03/06	23,54			23,54	12.50	12.50	23,54			
10	01	07	841	Cadeira 36cm- Escola de Sobradelo Goma e Rendufinho	01	2002/03/06	23,54			23,54	12.50	12.50	23,54			
10	01	07	842	Cadeira 36cm- Escola de Sobradelo Goma e Rendufinho	01	2002/03/06	23,54			23,54	12.50	12.50	23,54			
10	01	07	843	Cadeira 36cm- Escola de Sobradelo Goma e Rendufinho	01	2002/03/06	23,54			23,54	12.50	12.50	23,54			
10	01	07	844	Cadeira 36cm- Escola de Sobradelo Goma e Rendufinho	01	2002/03/06	23,54			23,54	12.50	12.50	23,54			
10	01	07	845	Cadeira 36cm- Escola de Sobradelo Goma e Rendufinho	01	2002/03/06	23,54			23,54	12.50	12.50	23,54			
10	01	07	846	Cadeira 36cm- Escola de Sobradelo Goma e Rendufinho	01	2002/03/06	23,54			23,54	12.50	12.50	23,54			
10	01	07	847	Cadeira 36cm- Escola de Sobradelo Goma e Rendufinho	01	2002/03/06	23,54			23,54	12.50	12.50	23,54			
10	01	07	848	Cadeira 36cm- Escola de Sobradelo Goma e Rendufinho	01	2002/03/06	23,54			23,54	12.50	12.50	23,54			
10	01	07	849	Cadeira 36cm- Escola de Sobradelo Goma e Rendufinho	01	2002/03/06	23,54			23,54	12.50	12.50	23,54			
10	01	07	850	Cadeira 36cm- Escola de Sobradelo Goma e Rendufinho	01	2002/03/06	23,54			23,54	12.50	12.50	23,54			
10	01	07	851	Cadeira 36cm- Escola de Sobradelo Goma e Rendufinho	01	2002/03/06	23,54			23,54	12.50	12.50	23,54			
10	01	07	852	Cadeira 36cm- Escola de Sobradelo Goma e Rendufinho	01	2002/03/06	23,54			23,54	12.50	12.50	23,54			
10	01	07	853	Cadeira 36cm- Escola de Sobradelo Goma e Rendufinho	01	2002/03/06	23,53			23,53	12.50	12.50	23,53			
10	01	02	854	Armário - Escola de Sobradelo Goma e Rendufinho	01	2002/03/06	203,75			203,75	12.50	12.50	203,75			
10	01	02	855	Armário - Escola de Sobradelo Goma e Rendufinho	01	2002/03/06	184,63			184,63	12.50	12.50	184,63			
10	01	02	856	Armário - Escola de Sobradelo Goma e Rendufinho	01	2002/03/06	184,63			184,63	12.50	12.50	184,63			
10	01	02	857	Armário - Escola de Sobradelo Goma e Rendufinho	01	2002/03/06	184,63			184,63	12.50	12.50	184,63			
10	01	02	858	Armário - Escola de Sobradelo Goma e Rendufinho	01	2002/03/06	184,62			184,62	12.50	12.50	184,62			
10	01	20	859	Mesa Trapezoidal- Escola de Sobradelo Goma e Rendufinho	01	2002/03/06	105,66			105,66	12.50	12.50	105,66			
10	01	20	860	Mesa Trapezoidal- Escola de Sobradelo Goma e Rendufinho	01	2002/03/06	105,66			105,66	12.50	12.50	105,66			
10	01	20	861	Mesa Trapezoidal- Escola de Sobradelo Goma e Rendufinho	01	2002/03/06	105,66			105,66	12.50	12.50	105,66			
10	01	07	862	Cadeira tubo 36cm- Escola de Sobradelo Goma e Rendufinho	01	2002/03/06	25,54			25,54	12.50	12.50	25,54			
10	01	07	863	Cadeira tubo 36cm- Escola de Sobradelo Goma e Rendufinho	01	2002/03/06	25,54			25,54	12.50	12.50	25,54			
10	01	07	864	Cadeira tubo 36cm- Escola de Sobradelo Goma e Rendufinho	01	2002/03/06	25,54			25,54	12.50	12.50	25,54			
10	01	07	865	Cadeira tubo 36cm- Escola de Sobradelo Goma e Rendufinho	01	2002/03/06	25,54			25,54	12.50	12.50	25,54			
10	01	07	866	Cadeira tubo 36cm- Escola de Sobradelo Goma e Rendufinho	01	2002/03/06	25,54			25,54	12.50	12.50	25,54			
10	01	07	867	Cadeira tubo 36cm- Escola de Sobradelo Goma e Rendufinho	01	2002/03/06	25,54			25,54	12.50	12.50	25,54			
10	01	07	868	Cadeira tubo 36cm- Escola de Sobradelo Goma e Rendufinho	01	2002/03/06	25,54			25,54	12.50	12.50	25,54			
10	01	07	869	Cadeira tubo 36cm- Escola de Sobradelo Goma e Rendufinho	01	2002/03/06	25,54			25,54	12.50	12.50	25,54			
10	01	07	870	Cadeira tubo 36cm- Escola de Sobradelo Goma e Rendufinho	01	2002/03/06	25,54			25,54	12.50	12.50	25,54			

TOTAL PARA A CONTA [42.3] :	128.362,93		128.362,93	128.362,93			
TOTAL ACUMULADO :	23.166.849,53	2.015.733,49	25.454.402,74	417.666,77	5.297.751,25	20.126.654,79	

IDENTIFICAÇÃO DO BEM					AQUISIÇÃO		ANTIGO ESTADO	VARIAÇÃO PATRIMONIAL		Valor Patrimonial Actualizado	REINTEGRAÇÕES E AMORTIZAÇÕES			Valor Patrimonial Líquido	ALIENAÇÕES/BAIXAS/TRANSFER. (Valor Bruto do Bem)	
Cl.	Tipo	Sec	Nr.Inv.	Descrição	Nat	Tipo Data	(Valor Aquisição)	T.	Data Valor		Ta. I Ta A.	Do Período	Acumuladas		T.	Valor Data
10	01	0	871	Cadeira tubo 36cm- Escola de Sitradelo Cama e Pandufinho	01	2002/05/06	29,54			29,54	12.50 12.50		25,54			
10	01	0	872	Cadeira tubo 36cm- Escola de Sitradelo Cama e Pandufinho	01	2002/05/06	29,54			29,54	12.50 12.50		25,54			
10	01	0	873	Cadeira tubo 36cm- Escola de Sitradelo Cama e Pandufinho	01	2002/05/06	29,54			29,54	12.50 12.50		25,54			
10	01	0	874	Cadeira tubo 36cm- Escola de Sitradelo Cama e Pandufinho	01	2002/05/06	29,54			29,54	12.50 12.50		25,54			
10	01	0	875	Cadeira tubo 36cm- Escola de Sitradelo Cama e Pandufinho	01	2002/05/06	29,54			29,54	12.50 12.50		25,54			
10	01	0	876	Cadeira tubo 36cm- Escola de Sitradelo Cama e Pandufinho	01	2002/05/06	29,54			29,54	12.50 12.50		25,54			
10	01	0	877	Cadeira tubo 36cm- Escola de Sitradelo Cama e Pandufinho	01	2002/05/06	29,54			29,54	12.50 12.50		25,54			
10	01	0	878	Cadeira tubo 36cm- Escola de Sitradelo Cama e Pandufinho	01	2002/05/06	29,54			29,54	12.50 12.50		25,54			
10	01	0	879	Cadeira tubo 36cm- Escola de Sitradelo Cama e Pandufinho	01	2002/05/06	29,62			29,62	12.50 12.50		25,62			
10	01	0	880	Cadeira	01	2002/12/13	23,54			23,54	12.50 12.50		23,54			
10	01	0	881	Cadeira	01	2002/12/13	23,54			23,54	12.50 12.50		23,54			
10	01	0	882	Cadeira	01	2002/12/13	23,54			23,54	12.50 12.50		23,54			
10	01	0	883	Cadeira	01	2002/12/13	23,54			23,54	12.50 12.50		23,54			
10	01	0	884	Cadeira	01	2002/12/13	23,54			23,54	12.50 12.50		23,54			
10	01	0	885	Cadeira	01	2002/12/13	23,54			23,54	12.50 12.50		23,54			
10	01	0	886	Cadeira	01	2002/12/13	23,54			23,54	12.50 12.50		23,54			
10	01	0	887	Cadeira	01	2002/12/13	23,54			23,54	12.50 12.50		23,54			
10	01	0	888	Cadeira	01	2002/12/13	23,54			23,54	12.50 12.50		23,54			
10	01	0	889	Cadeira	01	2002/12/13	23,54			23,54	12.50 12.50		23,54			
10	01	0	890	Cadeira	01	2002/12/13	23,54			23,54	12.50 12.50		23,54			
10	01	0	891	Cadeira	01	2002/12/13	23,54			23,54	12.50 12.50		23,54			
10	01	0	892	Cadeira	01	2002/12/13	23,52			23,52	12.50 12.50		23,52			
10	01	20	893	Mesa Meia-Lua 120-60	01	2002/12/13	45,68			45,68	12.50 12.50		45,68			
10	01	20	894	Mesa Meia-Lua 120-60	01	2002/12/13	45,68			45,68	12.50 12.50		45,68			
10	01	20	895	Mesa Meia-Lua 120-60	01	2002/12/13	45,68			45,68	12.50 12.50		45,68			
10	01	20	896	Mesa Meia-Lua 120-60	01	2002/12/13	45,10			45,10	12.50 12.50		45,10			
10	01	20	897	Mesa Retangular 120x60x60	01	2002/12/13	42,51			42,51	12.50 12.50		42,51			
10	01	20	898	Mesa Retangular 120x60x60	01	2002/12/13	42,51			42,51	12.50 12.50		42,51			
10	01	20	899	Mesa Retangular 120x60x60	01	2002/12/13	42,51			42,51	12.50 12.50		42,51			
10	01	20	900	Mesa Retangular 120x60x60	01	2002/12/13	42,51			42,51	12.50 12.50		42,51			
10	01	20	901	Mesa Retangular 120x60x60	01	2002/12/13	42,52			42,52	12.50 12.50		42,52			
10	01	0	902	Cadeira Acácia	01	2002/05/24	55,20			55,20	12.50 12.50		55,20			
10	01	0	903	Cadeira Acácia	01	2002/05/24	56,55			56,55	12.50 12.50		56,55			
10	01	0	904	Cadeira Acácia	01	2002/05/24	56,55			56,55	12.50 12.50		56,55			
10	01	0	905	Cadeira Acácia	01	2002/05/24	56,55			56,55	12.50 12.50		56,55			
10	01	0	906	Cadeira Acácia	01	2002/05/24	56,55			56,55	12.50 12.50		56,55			
10	01	0	907	Cadeira Acácia	01	2002/05/24	56,55			56,55	12.50 12.50		56,55			
10	01	0	908	Cadeira Acácia	01	2002/05/24	56,55			56,55	12.50 12.50		56,55			
10	01	0	909	Cadeira Acácia	01	2002/05/24	56,55			56,55	12.50 12.50		56,55			
10	01	0	910	Cadeira Acácia	01	2002/05/24	56,55			56,55	12.50 12.50		56,55			
10	01	05	911	Banco em Madeira	01	2002/11/27	170,63			170,63	12.50 12.50		170,63			
10	01	05	912	Banco em Madeira	01	2002/11/27	170,62			170,62	12.50 12.50		170,62			
10	01	05	913	Banco em Madeira	01	2002/11/27	170,62			170,62	12.50 12.50		170,62			
10	05	02	914	Termoventilador	01	2003/03/07	117,60			117,60	12.50 12.50		117,60			
10	05	02	915	Termoventilador	01	2003/03/07	117,60			117,60	12.50 12.50		117,60			
116	07	05	916	Programador ICS	01	2003/06/30	218,00			218,00	12.50 12.50		218,00			
11	01	99	917	Electrobomba Submersível F4 F4-145-11.5KW 380V - Campo das Águas Lentas	01	2005/05/27	417,56			417,56	14.28 14.28		417,56			
11	01	99	918	Depósito Pressão Inox	01	2005/05/27	398,73			398,73	14.28 14.28		398,73			
10	01	01	919	Armario 5*4=20cm5	01	2005/06/24	1.600,75			1.600,75	12.50 12.50		1.600,75			
166	01	99	920	Parque Infantil EBI Oliveira - Baloiço	01	2005/05/25	1.622,95			1.622,95	12.50 12.50		1.622,95			
166	01	99	921	Parque Infantil C.I. Esperança - Equipamento(Baloiço,Mola PONY,Estrutura Balanço,Escorrega	01	2005/11/24	5.237,38			5.237,38	12.50 12.50		5.237,38			
10	05	01	922	Aquecedor a Óleo	01	2015/10/22	59,50			59,50	12.50 12.50		59,50			

TOTAL PARA A CONTA (42.3) :	156.183,82		156.183,82	- 156.183,82			
TOTAL (ACUMULADO) :	23.157.476,72	2.015.753,45	25.425.402,88	417.666,77	3.295.374,14	10.116.654,79	

IDENTIFICAÇÃO DO BEM					AQUISIÇÃO		ATIVO BRUTO	VARIAÇÃO PATRIMONIAL			Valor Patrimonial	REINTEGRAÇÕES E AMORTIZAÇÕES			Valor Patrimonial	ALIENAÇÕES/ABATES/TRANSFER. (Valor Bruto do Abate)		
Cl.	Tipo	Bem	Nr.Inv.	Descrição	Nat Tipo	Data	(Valor Aquisição)	T.	Data	Valor	Actualizado	Tx. I Tx A.	Do Período	Acumulados	Líquido	T.	Valor	Data
107	06	03	924	Mala Térmica	01	2003/10/07	491,47				491,47	12.50 12.50		491,47				
107	06	03	925	Container Inox	01	2003/10/07	55,06				55,06	12.50 12.50		55,06				
107	06	03	926	Container Inox	01	2003/10/07	63,07				63,07	12.50 12.50		63,07				
107	06	03	927	Container Inox	01	2003/10/07	63,07				63,07	12.50 12.50		63,07				
107	06	03	928	Container Inox	01	2003/10/07	63,07				63,07	12.50 12.50		63,07				
107	06	03	929	Container Inox	01	2003/10/07	63,07				63,07	12.50 12.50		63,07				
106	01	99	930	Parque Infantil EB1 Oliveira - Mola - modelo Elefante	01	2003/02/24	345,10				345,10	12.50 12.50		345,10				
106	01	99	931	Parque Infantil EB1 Oliveira - Mola - modelo Auto	01	2003/02/24	428,40				428,40	12.50 12.50		428,40				
106	01	99	932	Parque Infantil EB1 Oliveira - Mola - modelo Galinha dupla	01	2003/05/26	499,80				499,80	12.50 12.50		499,80				
106	01	99	933	Parque Infantil EB1 Oliveira - Mola - modelo Auto	01	2003/05/26	345,10				345,10	12.50 12.50		345,10				
102	01	13	934	Telefone	01	2003/03/26	52,96				52,96	12.50 12.50		52,96				
102	01	13	935	Telefone Siemens EUROSET 2005	01	2003/11/25	53,55				53,55	12.50 12.50		53,55				
106	01	04	936	Baliza Madeira	01	2003/10/30	249,99				249,99	12.50 12.50		249,99				
106	01	04	937	Baliza Madeira	01	2003/10/30	249,99				249,99	12.50 12.50		249,99				
106	01	18	938	Cortina Divisória p/ Pavilhão	01	2003/10/30	559,30				559,30	12.50 12.50		559,30				
106	01	02	939	Equipamento p/ Salto em Altura	01	2003/10/30	136,65				136,65	12.50 12.50		136,65				
106	01	99	940	Poste Voleibol	01	2003/10/30	692,58				692,58	12.50 12.50		692,58				
106	01	99	941	Tabela Fixa Retractil Basquetebol	01	2003/10/30	1.011,50				1.011,50	12.50 12.50		1.011,50				
106	01	99	942	Tabela Fixa Retractil Basquetebol	01	2003/10/30	1.011,50				1.011,50	12.50 12.50		1.011,50				
106	01	99	943	Tabela Basquetebol Parede	01	2003/10/30	785,40				785,40	12.50 12.50		785,40				
106	01	99	944	Tabela Basquetebol Parede	01	2003/10/30	785,40				785,40	12.50 12.50		785,40				
106	01	05	945	Banco Sueco c/ Trave de Iniciação	01	2003/10/30	154,70				154,70	12.50 12.50		154,70				
106	01	05	946	Banco Sueco c/ Trave de Iniciação	01	2003/10/30	154,70				154,70	12.50 12.50		154,70				
106	01	05	947	Banco Sueco c/ Trave de Iniciação	01	2003/10/30	154,70				154,70	12.50 12.50		154,70				
106	01	05	948	Banco Sueco c/ Trave de Iniciação	01	2003/10/30	154,70				154,70	12.50 12.50		154,70				
106	01	99	949	Bock c/ Arções	01	2003/10/30	511,70				511,70	12.50 12.50		511,70				
106	01	99	950	Bock c/ Arções	01	2003/10/30	511,70				511,70	12.50 12.50		511,70				
106	01	09	951	Colchão de Ginástica	01	2003/10/30	89,25				89,25	12.50 12.50		89,25				
106	01	09	952	Colchão de Ginástica	01	2003/10/30	89,25				89,25	12.50 12.50		89,25				
106	01	09	953	Colchão de Ginástica	01	2003/10/30	89,25				89,25	12.50 12.50		89,25				
106	01	09	954	Colchão de Ginástica	01	2003/10/30	89,25				89,25	12.50 12.50		89,25				
106	01	09	955	Colchão de Ginástica	01	2003/10/30	89,25				89,25	12.50 12.50		89,25				
106	01	09	956	Colchão de Ginástica	01	2003/10/30	89,25				89,25	12.50 12.50		89,25				
106	01	99	957	Espaldar	01	2003/10/30	333,20				333,20	12.50 12.50		333,20				
106	01	99	958	Espaldar	01	2003/10/30	333,20				333,20	12.50 12.50		333,20				
106	01	99	959	Espaldar	01	2003/10/30	333,20				333,20	12.50 12.50		333,20				
106	01	99	960	Espaldar	01	2003/10/30	333,20				333,20	12.50 12.50		333,20				
106	01	99	961	Espaldar	01	2003/10/30	333,20				333,20	12.50 12.50		333,20				
106	01	99	962	Mini-Trampolim	01	2003/10/30	511,70				511,70	12.50 12.50		511,70				
106	01	99	963	Trampolim tipo Reuther	01	2003/10/30	593,10				593,10	12.50 12.50		593,10				
106	01	09	964	Colchão de Queda c/ 8 Peças	01	2003/10/30	452,20				452,20	12.50 12.50		452,20				
106	01	09	965	Colchão de Queda c/ 8 Peças	01	2003/10/30	452,20				452,20	12.50 12.50		452,20				
106	01	99	966	Plinto de 8 Caixas c/ Rodas	01	2003/10/30	821,10				821,10	12.50 12.50		821,10				
106	01	99	967	Plinto de 8 Caixas c/ Rodas	01	2003/10/30	821,10				821,10	12.50 12.50		821,10				
106	01	09	968	Colchão, Solo Ginástica c/ 16 PEÇAS	01	2003/10/30	428,40				428,40	12.50 12.50		428,40				
117	01	02	969	Bomba Doseficadora	01	2003/07/30	430,79				430,79	14.28 14.29		430,79				
105	06	03	970	Máquina Lavar Loiça ASPES LVA141	01	2003/02/03	340,00				340,00	14.28 14.29		340,00				
105	06	03	971	Máquina Lavar Loiça ASPES LVA141	01	2003/02/03	340,00				340,00	14.28 14.29		340,00				
105	06	18	972	Frigorífico TENSAI	01	2003/02/03	240,00				240,00	14.28 14.29		240,00				
105	06	01	973	Placa FEBA 4 Gás	01	2003/02/03	90,00				90,00	14.28 14.29		90,00				
106	03	99	974	Sistema de Som AEG	01	2003/02/03	345,00				345,00	14.28 14.29		345,00				
105	06	03	975	Máquina Lavar Loiça ASPES LVA141	01	2003/02/13	340,00				340,00	14.28 14.29		340,00				
105	06	03	976	Máquina Lavar Loiça ASPES LVA141	01	2003/02/13	340,00				340,00	14.28 14.29		340,00				
105	06	03	977	Máquina Lavar Loiça ASPES - Jardim Infancia Ferreiros	01	2003/02/13	340,00				340,00	14.28 14.29		340,00				
105	06	01	978	Placa Aquecimento FEBA	01	2003/02/13	90,00				90,00	14.28 14.29		90,00				
105	06	03	979	Máquina Lavar Loiça ASPES LVA141	01	2003/02/13	340,00				340,00	14.28 14.29		340,00				
106	03	17	980	Vídeo PHILIPS VR-350	01	2003/03/19	155,00				155,00	14.28 14.29		155,00				
106	03	17	981	Vídeo PHILIPS VR-350 - EB1 Oliveira	01	2003/03/19	150,00				150,00	14.28 14.29		150,00				
105	06	03	982	Máquina Lavar Loiça TENSAI TLA 500W	01	2003/11/11	300,00				300,00	14.28 14.29		300,00				
						TOTAL PARA A CONTA [42.3] :	159.015,15				159.015,15			159.015,15				
						TOTAL (ACUMULADO) :	23.217.302,05			2.016.733,49	25.444.960,26		417.666,77	3.318.305,47	22.126.654,79			

IDENTIFICAÇÃO DO BEM					AQUISIÇÃO		ATIVO BRUTO	VARIAÇÃO PATRIMONIAL		Valor Patrimonial Actualizado	REINTEGRAÇÕES E AMORTIZAÇÕES			Valor Patrimonial Líquido	ALIENAÇÕES/ABATES/TRANSFER. (Valor Bruto do Imóv)	
Cl.	Tipo	Bem	Nr.Inv.	Descrição	Nat	Tipo Data	Valor Aquisição	T.	Data Valor		Ta. I Ta A.	Do Período	Acumuladas		T.	Valor Data
16	01	16	923	Estante	01	2003/02/18	78,75			78,75	12.50	12.50	78,75			
16	01	16	924	Estante	01	2003/02/18	78,75			78,75	12.50	12.50	78,75			
16	01	16	925	Estante	01	2003/02/18	78,75			78,75	12.50	12.50	78,75			
16	01	16	926	Estante	01	2003/02/18	78,75			78,75	12.50	12.50	78,75			
16	01	16	927	Estante	01	2003/02/18	78,75			78,75	12.50	12.50	78,75			
16	01	16	928	Estante	01	2003/02/18	78,75			78,75	12.50	12.50	78,75			
16	01	16	929	Estante	01	2003/02/18	78,75			78,75	12.50	12.50	78,75			
16	01	16	930	Estante	01	2003/02/18	78,75			78,75	12.50	12.50	78,75			
16	01	01	931	Banco em Madeira	01	2003/04/10	585,65			585,65	14.28	14.28	585,65			
16	01	03	932	Parque Infantil 25 Abril - Banco	01	2003/06/23	288,75			288,75	12.50	12.50	288,75			
16	01	03	933	Parque Infantil 25 Abril - Banco	01	2003/06/23	288,75			288,75	12.50	12.50	288,75			
16	01	03	934	Parque Infantil 25 Abril - Banco	01	2003/06/23	288,75			288,75	12.50	12.50	288,75			
16	01	03	935	Parque Infantil 25 Abril - Banco	01	2003/06/23	288,75			288,75	12.50	12.50	288,75			
16	01	03	936	Parque Infantil 25 Abril - Banco	01	2003/06/23	288,75			288,75	12.50	12.50	288,75			
16	01	03	937	Parque Infantil 25 Abril - Banco	01	2003/06/23	288,75			288,75	12.50	12.50	288,75			
16	01	03	938	Parque Infantil 25 Abril - Banco	01	2003/06/23	288,75			288,75	12.50	12.50	288,75			
16	01	03	939	Parque Infantil 25 Abril - Banco	01	2003/06/23	288,75			288,75	12.50	12.50	288,75			
16	01	03	1035	Parque Infantil 25 Abril - Banco	01	2003/06/23	288,75			288,75	12.50	12.50	288,75			
16	01	03	1036	Parque Infantil 25 Abril - Banco	01	2003/06/23	288,75			288,75	12.50	12.50	288,75			
11	01	99	1032	Electrobomba KAS 4,5 CV Trifásica - Piscina Descoberta	01	2003/03/31	1.335,00			1.335,00	14.28	14.28	1.335,00			
11	01	99	1033	Electrobomba KAS 4,5 CV Trifásica - Piscina Descoberta	01	2003/03/31	1.335,00			1.335,00	14.28	14.28	1.335,00			
16	03	66	1004	Projector Iluminação - Pingue Ferreiros	01	2003/11/19	320,25			320,25	14.28	14.28	320,25			
16	03	66	1005	Projector Iluminação - Pingue Ferreiros	01	2003/11/19	320,25			320,25	14.28	14.28	320,25			
16	03	66	1006	Projector Iluminação - Pingue Ferreiros	01	2003/11/19	320,25			320,25	14.28	14.28	320,25			
16	02	15	1168	Quadro Escolar - EB1	01	2003/03/12	330,00			330,00	12.50	12.50	330,00			
16	02	15	1169	Quadro Escolar - EB1	01	2003/03/12	330,00			330,00	12.50	12.50	330,00			
16	02	15	1170	Quadro Escolar - EB1	01	2003/03/12	330,00			330,00	12.50	12.50	330,00			
16	02	15	1171	Quadro Escolar - EB1	01	2003/03/12	330,00			330,00	12.50	12.50	330,00			
16	02	15	1172	Quadro Escolar - EB1	01	2003/03/12	330,00			330,00	12.50	12.50	330,00			
16	02	15	1173	Quadro Escolar - EB1	01	2003/03/12	330,00			330,00	12.50	12.50	330,00			
16	01	99	1174	Material p/ Piscina	01	2003/07/30	1.335,51			1.335,51	14.28	14.28	1.335,51			
16	03	99	1177	Monacor ECM-285 Microfone Electret OUTDOOR	01	2003/07/20	110,00			110,00	14.28	14.28	110,00			
16	03	99	1178	Monacor ECM-285 Microfone Electret OUTDOOR	01	2003/07/20	110,00			110,00	14.28	14.28	110,00			
16	03	99	1179	Vela Parede 5.00 x 3.75 Mts	01	2003/03/21	1.368,50			1.368,50	14.28	14.28	1.368,50			
16	01	21	1181	Papeleira Pef12#	01	2003/02/10	39,27			39,27	12.50	12.50	39,27			
16	01	21	1182	Papeleira Pef12#	01	2003/02/10	39,27			39,27	12.50	12.50	39,27			
16	01	21	1183	Papeleira Pef12#	01	2003/02/10	39,27			39,27	12.50	12.50	39,27			
16	01	21	1184	Papeleira Pef12#	01	2003/02/10	39,27			39,27	12.50	12.50	39,27			
16	01	21	1185	Papeleira Pef12#	01	2003/02/10	39,27			39,27	12.50	12.50	39,27			
16	01	21	1186	Papeleira Pef12#	01	2003/02/10	39,27			39,27	12.50	12.50	39,27			
16	01	21	1187	Papeleira Pef12#	01	2003/02/10	39,27			39,27	12.50	12.50	39,27			
16	01	21	1188	Papeleira Pef12#	01	2003/02/10	39,27			39,27	12.50	12.50	39,27			
16	01	21	1189	Papeleira Pef12#	01	2003/02/10	39,27			39,27	12.50	12.50	39,27			
16	01	21	1190	Papeleira Pef12#	01	2003/02/10	39,27			39,27	12.50	12.50	39,27			
16	01	21	1191	Papeleira Pef12#	01	2003/02/10	39,27			39,27	12.50	12.50	39,27			
16	01	21	1192	Papeleira Pef12#	01	2003/02/10	39,27			39,27	12.50	12.50	39,27			
16	01	21	1193	Papeleira Pef12#	01	2003/02/10	39,27			39,27	12.50	12.50	39,27			
16	01	21	1194	Papeleira Pef12#	01	2003/02/10	39,27			39,27	12.50	12.50	39,27			
16	01	21	1195	Papeleira Pef12#	01	2003/02/10	39,27			39,27	12.50	12.50	39,27			
16	01	21	1196	Papeleira Pef12#	01	2003/02/10	39,27			39,27	12.50	12.50	39,27			
16	01	21	1197	Papeleira Pef12#	01	2003/02/10	39,27			39,27	12.50	12.50	39,27			
16	01	21	1198	Papeleira Pef12#	01	2003/02/10	39,27			39,27	12.50	12.50	39,27			
16	01	21	1199	Papeleira Pef12#	01	2003/02/10	39,27			39,27	12.50	12.50	39,27			
16	01	21	1200	Papeleira Pef12#	01	2003/02/10	39,27			39,27	12.50	12.50	39,27			
16	01	21	1201	Papeleira Pef12#	01	2003/02/10	39,27			39,27	12.50	12.50	39,27			
16	01	21	1202	Papeleira Pef12#	01	2003/02/10	39,27			39,27	12.50	12.50	39,27			
16	01	21	1203	Papeleira Pef12#	01	2003/02/10	39,27			39,27	12.50	12.50	39,27			
16	01	21	1204	Papeleira Pef12#	01	2003/02/10	39,27			39,27	12.50	12.50	39,27			
16	01	21	1205	Papeleira Pef12#	01	2003/02/10	39,27			39,27	12.50	12.50	39,27			
16	01	21	1206	Papeleira Pef12#	01	2003/02/10	39,27			39,27	12.50	12.50	39,27			

TOTAL PARA A CONTA (42.3) :	172.632,16		172.632,16	172.632,16			
TOTAL (ACUMULADO) :	23.230.619,06	2.016.733,45	25.456.477,27	417.666,77	3.331.822,45	22.126.654,79	

ENTIDADE
CMFL
Período : 1800/01/01 a 2019/12/31

MAPA ANEXO DEMONSTRAÇÕES FINANCEIRAS

CONTA IMOBILIZADO : 42.3 - Equipamento básico

Data : 2020/05/11
Ano : 2019
Página : 36

IDENTIFICAÇÃO DO BEM					AQUISIÇÃO		ATIVO BRUTO	VARIAÇÃO PATRIMONIAL			Valor Patrimonial	REINTEGRAÇÕES E AMORTIZAÇÕES			Valor Patrimonial	ALIENAÇÕES/ABATES/TRANSFER. (Valor Bruto do Abate)		
Cl.	Tipo	Bem	Nr.Inv.	Descrição	Nat Tipo	Data	(Valor Aquisição)	T.	Data	Valor	Actualizado	Tx. I Tx A.	Do Período	Acumulados	Líquido	T.	Valor	Data
107	01	21	1207	Papeleira Ref124	01	2003/02/10	39,27				39,27	12.50 12.50		39,27				
107	01	21	1208	Papeleira Ref124	01	2003/02/10	39,27				39,27	12.50 12.50		39,27				
107	01	21	1209	Papeleira Ref124	01	2003/02/10	39,27				39,27	12.50 12.50		39,27				
107	01	21	1210	Papeleira Ref124	01	2003/02/10	39,27				39,27	12.50 12.50		39,27				
107	01	21	1211	Papeleira Ref124	01	2003/02/10	39,27				39,27	12.50 12.50		39,27				
107	01	21	1212	Papeleira Ref124	01	2003/02/10	39,27				39,27	12.50 12.50		39,27				
107	01	21	1213	Papeleira Ref124	01	2003/02/10	39,27				39,27	12.50 12.50		39,27				
107	01	21	1214	Papeleira Ref124	01	2003/02/10	39,27				39,27	12.50 12.50		39,27				
107	01	21	1215	Papeleira Ref124	01	2003/02/10	39,27				39,27	12.50 12.50		39,27				
107	01	21	1216	Papeleira Ref124	01	2003/02/10	39,27				39,27	12.50 12.50		39,27				
107	01	21	1217	Papeleira Ref124	01	2003/02/10	39,27				39,27	12.50 12.50		39,27				
107	01	21	1218	Papeleira Ref124	01	2003/02/10	39,27				39,27	12.50 12.50		39,27				
107	01	21	1219	Papeleira Ref124	01	2003/02/10	39,27				39,27	12.50 12.50		39,27				
107	01	21	1220	Papeleira Ref124	01	2003/02/10	39,27				39,27	12.50 12.50		39,27				
107	01	21	1221	Papeleira Ref124	01	2003/02/10	39,27				39,27	12.50 12.50		39,27				
107	01	21	1222	Papeleira Ref124	01	2003/02/10	39,27				39,27	12.50 12.50		39,27				
107	01	21	1223	Papeleira Ref124	01	2003/02/10	39,27				39,27	12.50 12.50		39,27				
107	01	21	1224	Papeleira Ref124	01	2003/02/10	39,27				39,27	12.50 12.50		39,27				
107	01	21	1225	Papeleira Ref124	01	2003/02/10	39,27				39,27	12.50 12.50		39,27				
107	01	21	1226	Papeleira Ref124	01	2003/02/10	39,27				39,27	12.50 12.50		39,27				
107	01	21	1227	Papeleira Ref124	01	2003/02/10	39,27				39,27	12.50 12.50		39,27				
107	01	21	1228	Papeleira Ref124	01	2003/02/10	39,27				39,27	12.50 12.50		39,27				
107	01	21	1229	Papeleira Ref124	01	2003/02/10	39,27				39,27	12.50 12.50		39,27				
107	01	21	1230	Papeleira Ref124	01	2003/02/10	39,27				39,27	12.50 12.50		39,27				
106	01	99	1231	Parque Infantil 25 Abril - Mola p/ Boneco	01	2003/04/09	52,75				52,75	12.50 12.50		52,75				
106	01	99	1232	Parque Infantil 25 Abril - Mola p/ Boneco	01	2003/04/09	52,75				52,75	12.50 12.50		52,75				
106	01	99	1233	Parque Infantil 25 Abril - Mola p/ Boneco	01	2003/04/09	52,76				52,76	12.50 12.50		52,76				
106	01	99	1301	Material Desportivo	01	2012/09/13	1.366,59				1.366,59	12.50 12.50	170,82	1.252,71	113,88			
106	01	99	1302	Material Desportivo	01	2012/11/13	1.708,06				1.708,06	12.50 12.50	213,49	1.530,13	177,93			
106	03	99	1303	Quadro Interactivo 680 VULCAN	01	2012/09/04	1.153,74				1.153,74	12.50 12.50	144,23	1.057,61	96,13			
106	03	99	1304	Quadro Interactivo 680 VULCAN	01	2012/09/04	1.153,74				1.153,74	12.50 12.50	144,23	1.057,61	96,13			
106	03	99	1305	Quadro Interactivo 680 VULCAN	01	2012/09/04	1.153,74				1.153,74	12.50 12.50	144,23	1.057,61	96,13			
106	03	99	1306	Quadro Interactivo 680 VULCAN	01	2012/09/04	1.153,74				1.153,74	12.50 12.50	144,23	1.057,61	96,13			
106	03	99	1307	Quadro Interactivo 680 VULCAN	01	2012/09/04	1.153,74				1.153,74	12.50 12.50	144,23	1.057,61	96,13			
106	03	99	1308	Quadro Interactivo 680 VULCAN	01	2012/09/04	1.153,74				1.153,74	12.50 12.50	144,23	1.057,61	96,13			
106	03	99	1309	Quadro Interactivo 680 VULCAN	01	2012/09/04	1.153,74				1.153,74	12.50 12.50	144,23	1.057,61	96,13			
106	03	99	1310	Quadro Interactivo 680 VULCAN	01	2012/09/04	1.153,74				1.153,74	12.50 12.50	144,23	1.057,61	96,13			
106	03	99	1311	Quadro Interactivo 680 VULCAN	01	2012/09/04	1.153,74				1.153,74	12.50 12.50	144,23	1.057,61	96,13			
106	03	99	1312	Quadro Interactivo 680 VULCAN	01	2012/09/04	1.153,74				1.153,74	12.50 12.50	144,23	1.057,61	96,13			
106	03	14	1313	Video Projector EB 460	01	2012/09/04	724,47				724,47	12.50 12.50	90,58	664,11	60,36			
106	03	14	1314	Video Projector EB 460	01	2012/09/04	724,47				724,47	12.50 12.50	90,58	664,11	60,36			
106	03	14	1315	Video Projector EB 460	01	2012/09/04	724,47				724,47	12.50 12.50	90,58	664,11	60,36			
106	03	14	1316	Video Projector EB 460	01	2012/09/04	724,47				724,47	12.50 12.50	90,58	664,11	60,36			
106	03	14	1317	Video Projector EB 460	01	2012/09/04	724,47				724,47	12.50 12.50	90,58	664,11	60,36			
106	03	14	1318	Video Projector EB 460	01	2012/09/04	724,47				724,47	12.50 12.50	83,04		724,47	04	724,47	2019/11/15
106	03	14	1319	Video Projector EB 460	01	2012/09/04	724,47				724,47	12.50 12.50	90,58	664,11	60,36			
106	03	14	1320	Video Projector EB 460	01	2012/09/04	724,47				724,47	12.50 12.50	83,04		724,47	04	724,47	2019/11/15
106	03	14	1321	Video Projector EB 460	01	2012/09/04	724,47				724,47	12.50 12.50	83,04		724,47	04	724,47	2019/11/15
106	03	14	1322	Video Projector EB 460	01	2012/09/04	724,47				724,47	12.50 12.50	83,04		724,47	04	724,47	2019/11/15
106	06	99	1323	Suporte EES p/Video 440W	01	2012/09/04	162,36				162,36	12.50 12.50	20,35	148,97	13,39			
106	06	99	1324	Suporte EES p/Video 440W	01	2012/09/04	162,36				162,36	12.50 12.50	20,35	148,97	13,39			
106	06	99	1325	Suporte EES p/Video 440W	01	2012/09/04	162,36				162,36	12.50 12.50	20,35	148,97	13,39			
106	06	99	1326	Suporte EES p/Video 440W	01	2012/09/04	162,36				162,36	12.50 12.50	20,35	148,97	13,39			
106	06	99	1327	Suporte EES p/Video 440W	01	2012/09/04	162,36				162,36	12.50 12.50	20,35	148,97	13,39			
106	06	99	1328	Suporte EES p/Video 440W	01	2012/09/04	162,36				162,36	12.50 12.50	19,66		162,36	04	162,36	2019/11/15
106	06	99	1329	Suporte EES p/Video 440W	01	2012/09/04	162,36				162,36	12.50 12.50	20,35	148,97	13,39			
106	06	99	1330	Suporte EES p/Video 440W	01	2012/09/04	162,36				162,36	12.50 12.50	19,66		162,36	04	162,36	2019/11/15
106	06	99	1331	Suporte EES p/Video 440W	01	2012/09/04	162,36				162,36	12.50 12.50	20,35	148,97	13,39			
106	06	99	1332	Suporte EES p/Video 440W	01	2012/09/04	162,36				162,36	12.50 12.50	20,35	148,97	13,39			
101	01	19	1333	Switch	01	2012/11/20	139,69				139,69	33.33 33.33		139,69				
101	01	19	1334	Switch	01	2012/11/20	139,69				139,69	33.33 33.33		139,69				

TOTAL PARA A CONTA (42.3) :	197.492,63		197.492,63		2.532,37	192.547,64	4.944,99	3.322,63
TOTAL (ACUMULADO) :	23.255.779,53	2.095.763,45	25.453.337,74		430.565,14	3.351.737,96	22.131.539,78	3.322,63

IDENTIFICAÇÃO DO BEM					AQUISIÇÃO			ATIVO EXIST.	VARIAÇÃO PATRIMONIAL			Valor Patrimonial Actualizado	REINTEGRAÇÕES E AMORTIZAÇÕES			Valor Patrimonial Líquido	ALIENAÇÕES/ABATES/TRANSFER. (Valor Bruto do Abate)		
Cl.	Tipo	Sec	Nr.Inv.	Descrição	Nat	Tipo	Data	Valor Aquisição	T.	Data	Valor		Ta.	I	Fr	A. Do Período	Acumuladas		T.	Valor	Data
101	01	02	1335	EE Compaq 8200	01		2012/03/31	722,47				722,47	25.00	25.00			722,47				
101	01	02	1336	EE Compaq 8200	01		2012/03/31	722,47				722,47	25.00	25.00			722,47				
101	01	02	1337	EE Compaq 8200	01		2012/03/31	722,47				722,47	25.00	25.00			722,47				
101	01	02	1338	EE Compaq 8200	01		2012/03/31	722,47				722,47	25.00	25.00			722,47				
101	01	02	1339	EE Compaq 8200	01		2012/03/31	722,47				722,47	25.00	25.00			722,47				
101	01	02	1340	EE Compaq 8200	01		2012/03/31	722,47				722,47	25.00	25.00			722,47				
101	01	02	1341	EE Compaq 8200	01		2012/03/31	722,47				722,47	25.00	25.00			722,47				
101	01	02	1342	EE Compaq 8200	01		2012/03/31	722,47				722,47	25.00	25.00			722,47				
101	01	02	1343	EE Compaq 8200	01		2012/03/31	722,47				722,47	25.00	25.00			722,47				
101	01	02	1344	EE Compaq 8200	01		2012/03/31	722,47				722,47	25.00	25.00			722,47				
101	01	02	1345	EE Compaq 8200	01		2012/03/31	722,47				722,47	25.00	25.00			722,47				
101	01	02	1346	EE Compaq 8200	01		2012/03/31	722,47				722,47	25.00	25.00			722,47				
101	01	02	134	EE Compaq 8200	01		2012/03/31	722,47				722,47	25.00	25.00			722,47				
101	01	02	1348	EE Compaq 8200	01		2012/03/31	722,47				722,47	25.00	25.00			722,47				
101	01	02	1349	EE Compaq 8200	01		2012/03/31	722,47				722,47	25.00	25.00			722,47				
101	01	02	1350	EE Compaq 8200	01		2012/03/31	722,47				722,47	25.00	25.00			722,47				
101	01	02	1351	EE Compaq 8200	01		2012/03/31	722,47				722,47	25.00	25.00			722,47				
101	01	02	1352	EE Compaq 8200	01		2012/03/31	722,47				722,47	25.00	25.00			722,47				
101	01	02	1353	EE Compaq 8200	01		2012/03/31	722,47				722,47	25.00	25.00			722,47				
101	01	02	1354	EE Compaq 8200	01		2012/03/31	722,47				722,47	25.00	25.00			722,47				
101	01	02	1355	EE Compaq 8200	01		2012/03/31	722,47				722,47	25.00	25.00			722,47				
101	01	02	1356	EE Compaq 8200	01		2012/03/31	722,47				722,47	25.00	25.00			722,47				
101	01	02	1357	EE Compaq 8200	01		2012/03/31	722,47				722,47	25.00	25.00			722,47				
101	01	02	1358	EE Compaq 8200	01		2012/03/31	722,45				722,45	25.00	25.00			722,45				
106	01	99	1359	Bau em Madeira 970X560X540mm	01		2012/03/20	219,64				219,64	12.50	12.50		27,45	201,35	18,29			
106	01	99	1360	Bau em Madeira 970X560X540mm	01		2012/03/20	219,64				219,64	12.50	12.50		27,45	201,35	18,29			
106	01	99	1361	Bau em Madeira 970X560X540mm	01		2012/03/20	219,64				219,64	12.50	12.50		27,45	201,35	18,29			
106	01	99	1362	Bau em Madeira 970X560X540mm	01		2012/03/20	219,64				219,64	12.50	12.50		27,45	201,35	18,29			
106	01	99	1363	Mesinha Cabeceira 400x300x335mm	01		2012/03/20	98,40				98,40	12.50	12.50		12,29	90,20	8,20			
106	01	99	1364	Mesinha Cabeceira 400x300x335mm	01		2012/03/20	98,40				98,40	12.50	12.50		12,29	90,20	8,20			
106	01	99	1365	Mesinha Cabeceira 400x300x335mm	01		2012/03/20	98,40				98,40	12.50	12.50		12,29	90,20	8,20			
106	01	99	1366	Mesinha Cabeceira 400x300x335mm	01		2012/03/20	98,40				98,40	12.50	12.50		12,29	90,20	8,20			
106	01	99	1367	Cómoda 600x350x600mm	01		2012/03/20	203,36				203,36	12.50	12.50		25,43	186,42	16,94			
106	01	99	1368	Cómoda 600x350x600mm	01		2012/03/20	203,36				203,36	12.50	12.50		25,43	186,42	16,94			
106	01	99	1369	Cómoda 600x350x600mm	01		2012/03/20	203,36				203,36	12.50	12.50		25,43	186,42	16,94			
106	01	99	1370	Cómoda 600x350x600mm	01		2012/03/20	203,34				203,34	12.50	12.50		25,43	186,41	16,93			
106	01	99	1371	Guarda Roupa 690x490x1115mm	01		2012/03/20	201,72				201,72	12.50	12.50		25,20	184,93	16,82			
106	01	99	1372	Guarda Roupa 690x490x1115mm	01		2012/03/20	201,72				201,72	12.50	12.50		25,20	184,93	16,82			
106	01	99	1373	Guarda Roupa 690x490x1115mm	01		2012/03/20	201,72				201,72	12.50	12.50		25,20	184,93	16,82			
106	01	99	1374	Guarda Roupa 690x490x1115mm	01		2012/03/20	201,72				201,72	12.50	12.50		25,20	184,93	16,82			
106	01	99	1375	ARMARIO LOUCEIRO MINI	01		2012/03/20	213,20				213,20	12.50	12.50		26,64	195,42	17,78			
106	01	99	1376	ARMARIO LOUCEIRO MINI	01		2012/03/20	213,20				213,20	12.50	12.50		26,64	195,42	17,78			
106	01	99	1377	ARMARIO LOUCEIRO MINI	01		2012/03/20	213,20				213,20	12.50	12.50		26,64	195,42	17,78			
106	01	99	1378	ARMARIO LOUCEIRO MINI	01		2012/03/20	213,20				213,20	12.50	12.50		26,64	195,42	17,78			
106	01	16	1379	Televisor LED LG 42	01		2012/03/20	689,68				689,68	12.50	12.50		96,14	632,21	57,47			
106	01	99	1380	Mini Sistema Som LG	01		2012/03/20	125,55				125,55	12.50	12.50		16,07	115,03	10,52			
106	01	99	1381	Cadeira Bali 530x530x920mm FAIA	01		2012/03/20	56,58				56,58	12.50	12.50		7,08	51,87	4,71			
106	01	99	1382	Cadeira Bali 530x530x920mm FAIA	01		2012/03/20	56,58				56,58	12.50	12.50		7,08	51,87	4,71			
106	01	99	1383	Cadeira Bali 530x530x920mm FAIA	01		2012/03/20	56,58				56,58	12.50	12.50		7,08	51,87	4,71			
106	01	99	1384	Cadeira Bali 530x530x920mm FAIA	01		2012/03/20	56,58				56,58	12.50	12.50		7,08	51,87	4,71			
106	01	99	1385	Cadeira Bali 530x530x920mm FAIA	01		2012/03/20	56,58				56,58	12.50	12.50		7,08	51,87	4,71			
106	01	99	1386	Cadeira Bali 530x530x920mm FAIA	01		2012/03/20	56,58				56,58	12.50	12.50		7,08	51,87	4,71			
106	01	99	1387	Cadeira Bali 530x530x920mm FAIA	01		2012/03/20	56,58				56,58	12.50	12.50		7,08	51,87	4,71			
106	01	99	1388	Cadeira Bali 530x530x920mm FAIA	01		2012/03/20	56,58				56,58	12.50	12.50		7,08	51,87	4,71			
106	01	99	1389	Cadeira Bali 530x530x920mm FAIA	01		2012/03/20	56,58				56,58	12.50	12.50		7,08	51,87	4,71			
106	01	99	1390	Cadeira Bali 530x530x920mm FAIA	01		2012/03/20	56,58				56,58	12.50	12.50		7,08	51,87	4,71			
106	01	99	1391	Cadeira Bali 530x530x920mm FAIA	01		2012/03/20	56,58				56,58	12.50	12.50		7,08	51,87	4,71			
106	01	99	1392	Cadeira Bali 530x530x920mm FAIA	01		2012/03/20	56,58				56,58	12.50	12.50		7,08	51,87	4,71			
106	01	99	1393	Cadeira Bali 530x530x920mm FAIA	01		2012/03/20	56,58				56,58	12.50	12.50		7,08	51,87	4,71			
106	01	99	1394	Cadeira Bali 530x530x920mm FAIA	01		2012/03/20	56,58				56,58	12.50	12.50		7,08	51,87	4,71			
106	01	99	1395	Cadeira Bali 530x530x920mm FAIA	01		2012/03/20	56,58				56,58	12.50	12.50		7,08	51,87	4,71			
106	01	99	1396	Cadeira Bali 530x530x920mm FAIA	01		2012/03/20	56,58				56,58	12.50	12.50		7,08	51,87	4,71			
106	01	99	1397	Estante Expositor Movel	01		2012/03/20	426,40				426,40	12.50	12.50		53,29	390,86	35,54			
106	01	99	1398	Estante Expositor Movel	01		2012/03/20	426,40				426,40	12.50	12.50		53,29	390,86	35,54			

TOTAL PARA A CONTA (42.3) :	221.153,47		221.153,47	3.622,61	215.691,75	5.461,72	3.222,63
TOTAL (ACUMULADO) :	23.071.449,37	2.816.753,45	25.596.668,58	421.355,38	3.474.872,47	22.122.126,51	3.222,63

IDENTIFICAÇÃO DO BEM					AQUISIÇÃO		ATIVO BRUTO	VARIAÇÃO PATRIMONIAL			Valor Patrimonial Actualizado	REINTEGRAÇÕES E AMORTIZAÇÕES				Valor Patrimonial Líquido	ALIENAÇÕES/ABATES/TRANSFER. (Valor Bruto do Abate)		
Cl.	Tipo	Bem	Nr.Inv.	Descrição	Nat Tipo	Data	(Valor Aquisição)	T.	Data	Valor		Tx. I	Tx A.	Do Período	Acumulados		T.	Valor	Data
106	01	99	1399	Estante Expositor Movel	01	2012/09/20	426,40				426,40	12.50	12.50	53,29	390,86	35,54			
106	01	99	1400	Estante Expositor Movel	01	2012/09/20	426,40				426,40	12.50	12.50	53,29	390,86	35,54			
106	01	99	1401	Caixa 600x1200x450mm	01	2012/09/20	131,20				131,20	12.50	12.50	16,43	120,28	10,92			
106	01	99	1402	Caixa 600x1200x450mm	01	2012/09/20	131,20				131,20	12.50	12.50	16,43	120,28	10,92			
106	01	99	1403	Caixa 600x1200x450mm	01	2012/09/20	131,20				131,20	12.50	12.50	16,43	120,28	10,92			
106	01	99	1404	Caixa 600x1200x450mm	01	2012/09/20	131,20				131,20	12.50	12.50	16,43	120,28	10,92			
106	01	99	1405	Espelho 734x400x1500mm	01	2012/09/20	206,11				206,11	12.50	12.50	25,76	188,95	17,16			
106	01	99	1406	Espelho 734x400x1500mm	01	2012/09/20	206,11				206,11	12.50	12.50	25,76	188,95	17,16			
106	01	99	1407	Espelho 734x400x1500mm	01	2012/09/20	206,11				206,11	12.50	12.50	25,76	188,95	17,16			
106	01	99	1408	Espelho 734x400x1500mm	01	2012/09/20	206,11				206,11	12.50	12.50	25,76	188,95	17,16			
106	01	99	1409	Puff Pequeno	01	2012/09/20	48,50				48,50	12.50	12.50	6,06	44,46	4,04			
106	01	99	1410	Puff Pequeno	01	2012/09/20	48,50				48,50	12.50	12.50	6,06	44,46	4,04			
106	01	99	1411	Puff Pequeno	01	2012/09/20	48,50				48,50	12.50	12.50	6,06	44,46	4,04			
106	01	99	1412	Puff Pequeno	01	2012/09/20	48,50				48,50	12.50	12.50	6,06	44,46	4,04			
106	01	99	1413	Puff Pequeno	01	2012/09/20	48,50				48,50	12.50	12.50	6,06	44,46	4,04			
106	01	99	1414	Puff Pequeno	01	2012/09/20	48,50				48,50	12.50	12.50	6,06	44,46	4,04			
106	01	99	1415	Puffs Senior	01	2012/09/20	71,13				71,13	12.50	12.50	8,88	65,19	5,94			
106	01	99	1416	Puffs Senior	01	2012/09/20	71,13				71,13	12.50	12.50	8,88	65,19	5,94			
106	01	99	1417	Puffs Senior	01	2012/09/20	71,13				71,13	12.50	12.50	8,88	65,19	5,94			
106	01	99	1418	Puffs Senior	01	2012/09/20	71,13				71,13	12.50	12.50	8,88	65,19	5,94			
106	01	99	1419	Puffs Senior	01	2012/09/20	71,13				71,13	12.50	12.50	8,88	65,19	5,94			
106	01	99	1420	Puffs Senior	01	2012/09/20	71,13				71,13	12.50	12.50	8,88	65,19	5,94			
106	01	99	1421	Mapa Portugal ADMIN-CONTINENTE	01	2012/09/20	44,81				44,81	12.50	12.50	5,63	41,09	3,72			
106	01	99	1422	Mapa Portugal ADMIN-CONTINENTE	01	2012/09/20	44,81				44,81	12.50	12.50	5,63	41,09	3,72			
106	01	99	1423	Mapa Portugal ADMIN-CONTINENTE	01	2012/09/20	44,81				44,81	12.50	12.50	5,63	41,09	3,72			
106	01	99	1424	Mapa Portugal ADMIN-CONTINENTE	01	2012/09/20	44,81				44,81	12.50	12.50	5,63	41,09	3,72			
106	01	99	1425	Sistema Solar	01	2012/09/20	62,37				62,37	12.50	12.50	7,80	57,18	5,19			
106	01	99	1426	Sistema Solar	01	2012/09/20	62,37				62,37	12.50	12.50	7,80	57,18	5,19			
106	01	99	1427	FOGAO MADEIRA MINI	01	2012/09/20	84,01				84,01	12.50	12.50	10,49	77,01	7,00			
106	01	99	1428	FOGAO MADEIRA MINI	01	2012/09/20	84,01				84,01	12.50	12.50	10,49	77,01	7,00			
106	01	99	1429	FOGAO MADEIRA MINI	01	2012/09/20	84,01				84,01	12.50	12.50	10,49	77,01	7,00			
106	01	99	1430	FOGAO MADEIRA MINI	01	2012/09/20	84,01				84,01	12.50	12.50	10,49	77,01	7,00			
106	01	99	1431	MAQ LAVAR LOIÇA MINI	01	2012/09/20	84,01				84,01	12.50	12.50	10,49	77,01	7,00			
106	01	99	1432	MAQ LAVAR LOIÇA MINI	01	2012/09/20	84,01				84,01	12.50	12.50	10,49	77,01	7,00			
106	01	99	1433	MAQ LAVAR LOIÇA MINI	01	2012/09/20	84,01				84,01	12.50	12.50	10,49	77,01	7,00			
106	01	99	1434	MAQ LAVAR LOIÇA MINI	01	2012/09/20	84,01				84,01	12.50	12.50	10,49	77,01	7,00			
106	01	99	1435	TABUA C/ FERRO ENGOMAR	01	2012/09/20	22,60				22,60	12.50	12.50	2,82	20,72	1,88			
106	01	99	1436	TABUA C/ FERRO ENGOMAR	01	2012/09/20	22,60				22,60	12.50	12.50	2,82	20,72	1,88			
106	01	99	1437	TABUA C/ FERRO ENGOMAR	01	2012/09/20	22,60				22,60	12.50	12.50	2,82	20,72	1,88			
106	01	99	1438	TABUA C/ FERRO ENGOMAR	01	2012/09/20	22,60				22,60	12.50	12.50	2,82	20,72	1,88			
106	01	99	1439	MODELO ESQUELETO HUMANO	01	2012/09/20	237,77				237,77	12.50	12.50	29,73	217,97	19,80			
106	01	99	1440	PUZZLE - A ABOBORA	01	2012/09/20	19,88				19,88	12.50	12.50	2,51	18,23	1,65			
106	01	99	1441	SUPER DOMINO DE IGUAIS	01	2012/09/20	20,74				20,74	12.50	12.50	2,61	19,02	1,72			
106	01	99	1442	PUZZLE - A ABOBORA	01	2012/09/20	19,88				19,88	12.50	12.50	2,51	18,23	1,65			
106	01	99	1443	Super Dominó de Iguais	01	2012/09/20	20,74				20,74	12.50	12.50	2,61	19,02	1,72			
106	01	99	1444	Cavalete	01	2012/09/20	136,12				136,12	12.50	12.50	17,03	124,79	11,33			
106	01	99	1445	Cavalete	01	2012/09/20	136,12				136,12	12.50	12.50	17,03	124,79	11,33			
106	01	99	1446	Cavalete	01	2012/09/20	136,12				136,12	12.50	12.50	17,03	124,79	11,33			
106	01	99	1447	Cavalete	01	2012/09/20	136,12				136,12	12.50	12.50	17,03	124,79	11,33			
106	01	99	1448	Mapa Portugal Fisico	01	2012/09/20	44,81				44,81	12.50	12.50	5,63	41,09	3,72			
106	01	99	1449	Mapa Portugal Fisico	01	2012/09/20	44,81				44,81	12.50	12.50	5,63	41,09	3,72			
106	01	99	1450	Mapa Portugal Fisico	01	2012/09/20	44,81				44,81	12.50	12.50	5,63	41,09	3,72			
106	01	99	1451	Mapa Portugal Fisico	01	2012/09/20	44,81				44,81	12.50	12.50	5,63	41,09	3,72			
106	01	99	1452	Mesa Quadrada 600x600x540mm	01	2012/09/20	76,26				76,26	12.50	12.50	9,53	69,90	6,36			
106	01	99	1453	Mesa Quadrada 600x600x540mm	01	2012/09/20	76,26				76,26	12.50	12.50	9,53	69,90	6,36			
106	01	99	1454	Mesa Quadrada 600x600x540mm	01	2012/09/20	76,26				76,26	12.50	12.50	9,53	69,90	6,36			
106	01	99	1455	Mesa Quadrada 600x600x540mm	01	2012/09/20	76,26				76,26	12.50	12.50	9,53	69,90	6,36			
106	01	99	1456	Relógio Parede com Números	01	2012/09/20	26,36				26,36	12.50	12.50	3,27	24,16	2,20			
106	01	99	1457	Relógio Parede com Números	01	2012/09/20	26,36				26,36	12.50	12.50	3,27	24,16	2,20			
106	01	99	1458	Relógio Parede com Números	01	2012/09/20	26,36				26,36	12.50	12.50	3,27	24,16	2,20			
106	01	99	1459	Relógio Parede com Números	01	2012/09/20	26,36				26,36	12.50	12.50	3,27	24,16	2,20			
106	01	99	1460	MICROSCOPIO MONOCULAR MOTIC	01	2012/09/20	113,07				113,07	12.50	12.50	14,13	103,66	9,41			
106	01	99	1461	MICROSCOPIO MONOCULAR MOTIC	01	2012/09/20	113,07				113,07	12.50	12.50	14,13	103,66	9,41			
106	01	99	1462	Dominós de Facto	01	2012/09/20	17,92				17,92	12.50	12.50	2,27	16,44	1,48			
				TOTAL PARA A CONTA (42.3) :			226.837,02				226.837,02			4.405,35	220.891,96	5.945,06		3.322,63	
				TOTAL (ACUMULADO) :			23.265.123,92			2.005.783,45	25.512.682,13			422.070,12	3.383.632,28	22.132.539,85		3.322,63	

ENTIDADE
CMEL
Periodo : 1900/01/01 a 2019/12/31

MAPA ANEXO DEMONSTRAÇÕES FINANCEIRAS

CONTA IMOBILIZADO : 42.3 - Equipamento básico

Data : 2020/05/11
Ano : 2019
Página : 39

IDENTIFICAÇÃO DO BEM					AQUISIÇÃO		ATIVO BRUTO	VARIAÇÃO PATRIMONIAL			Valor Patrimonial Actualizado	REINTEGRAÇÕES E AMORTIZAÇÕES				Valor Patrimonial Líquido	ALIENAÇÕES/ABATES/TRANSFER. (Valor Bruto do Abate)		
Cl.	Tipo	Bem	Nr.Inv.	Descrição	Nat Tipo	Data	(Valor Aquisição)	T.	Data	Valor		Tx. I	Tx A.	Do Periodo	Acumulados		T.	Valor	Data
106	01	99	1463	Dominos do Tacto	01	2012/09/20	17,92				17,92	12.50	12.50	2,27	16,44	1,48			
106	01	99	1464	Puzzle - A BATATA	01	2012/09/20	19,88				19,88	12.50	12.50	2,51	18,23	1,65			
106	01	99	1465	Puzzle - A BATATA	01	2012/09/20	19,88				19,88	12.50	12.50	2,51	18,23	1,65			
106	01	99	1466	Puzzle - O CORPO DA MENINA	01	2012/09/20	26,16				26,16	12.50	12.50	3,25	23,98	2,18			
106	01	99	1467	Puzzle - O CORPO DA MENINA	01	2012/09/20	26,16				26,16	12.50	12.50	3,25	23,98	2,18			
106	01	99	1468	Puzzle - O CORPO DA MENINA	01	2012/09/20	26,16				26,16	12.50	12.50	3,25	23,98	2,18			
106	01	99	1469	Puzzle - O CORPO DA MENINA	01	2012/09/20	26,16				26,16	12.50	12.50	3,25	23,98	2,18			
106	01	99	1470	Puzzle - O CORPO DO MENINO	01	2012/09/20	26,16				26,16	12.50	12.50	3,25	23,98	2,18			
106	01	99	1471	Puzzle - O CORPO DO MENINO	01	2012/09/20	26,16				26,16	12.50	12.50	3,25	23,98	2,18			
106	01	99	1472	Globo Mundo - CL 3915	01	2012/09/20	28,28				28,28	12.50	12.50	3,51	25,92	2,36			
106	01	99	1473	Kit GINASTICA	01	2012/09/20	224,03				224,03	12.50	12.50	27,97	205,35	18,68			
106	01	99	1474	Kit GINASTICA	01	2012/09/20	224,03				224,03	12.50	12.50	27,97	205,35	18,68			
106	01	99	1475	MATERIAL DIDATICO	01	2012/09/20	3.555,50				3.555,50	12.50	12.50	444,49	3.259,45	296,31			
106	01	99	1476	Sofá Colectivo	01	2012/09/24	185,90				185,90	12.50	12.50	23,26	170,42	15,48			
106	01	99	1477	Sofá Colectivo	01	2012/09/24	185,90				185,90	12.50	12.50	23,26	170,42	15,48			
106	01	99	1478	Sofá Colectivo	01	2012/09/24	185,90				185,90	12.50	12.50	23,26	170,42	15,48			
106	01	99	1479	Sofá Colectivo	01	2012/09/24	185,90				185,90	12.50	12.50	23,26	170,42	15,48			
106	01	99	1480	Sofá Individual	01	2012/09/24	64,66				64,66	12.50	12.50	8,08	59,26	5,40			
106	01	99	1481	Sofá Individual	01	2012/09/24	64,66				64,66	12.50	12.50	8,08	59,26	5,40			
106	01	99	1482	Sofá Individual	01	2012/09/24	64,66				64,66	12.50	12.50	8,08	59,26	5,40			
106	01	99	1483	Sofá Individual	01	2012/09/24	64,66				64,66	12.50	12.50	8,08	59,26	5,40			
106	01	99	1484	ONDA COM 3 ONDULAÇOES	01	2012/09/24	70,28				70,28	12.50	12.50	8,77	64,42	5,86			
106	01	99	1485	Tunel Amarelo	01	2012/09/24	172,20				172,20	12.50	12.50	21,49	157,84	14,36			
106	01	99	1486	Grande Orquestra - Instrumentos	01	2012/09/24	206,43				206,43	12.50	12.50	25,80	189,22	17,21			
106	01	99	1487	Grande Orquestra - Instrumentos	01	2012/09/24	206,43				206,43	12.50	12.50	25,80	189,22	17,21			
106	01	99	1488	Grande Orquestra - Instrumentos	01	2012/09/24	206,43				206,43	12.50	12.50	25,80	189,22	17,21			
106	01	99	1489	Grande Orquestra - Instrumentos	01	2012/09/24	206,43				206,43	12.50	12.50	25,80	189,22	17,21			
106	01	99	1490	Colchão Ginástica	01	2012/09/24	108,94				108,94	12.50	12.50	13,60	99,86	9,08			
106	01	99	1491	Colchão Ginástica	01	2012/09/24	108,94				108,94	12.50	12.50	13,60	99,86	9,08			
106	01	99	1492	Colchão Ginástica	01	2012/09/24	108,94				108,94	12.50	12.50	13,60	99,86	9,08			
106	01	99	1493	Colchão Ginástica	01	2012/09/24	108,94				108,94	12.50	12.50	13,60	99,86	9,08			
106	01	99	1494	Colchão Ginástica	01	2012/09/24	108,94				108,94	12.50	12.50	13,60	99,86	9,08			
106	01	99	1495	Colchão Ginástica	01	2012/09/24	108,94				108,94	12.50	12.50	13,60	99,86	9,08			
106	01	99	1496	Colchão Ginástica	01	2012/09/24	108,94				108,94	12.50	12.50	13,60	99,86	9,08			
106	01	99	1497	Colchão Ginástica	01	2012/09/24	108,94				108,94	12.50	12.50	13,60	99,86	9,08			
106	01	99	1498	Colchão Ginástica	01	2012/09/24	108,97				108,97	12.50	12.50	13,61	99,89	9,08			
106	01	99	1499	Tapete	01	2012/09/26	165,96				165,96	12.50	12.50	20,75	152,14	13,82			
106	01	99	1500	Tapete	01	2012/09/26	165,99				165,99	12.50	12.50	20,75	152,17	13,82			
106	01	99	1501	Tapete	01	2012/09/26	165,96				165,96	12.50	12.50	20,75	152,14	13,82			
106	01	99	1502	Tapete	01	2012/09/26	165,96				165,96	12.50	12.50	20,75	152,14	13,82			
106	01	99	1503	Colchão Desdobrável	01	2012/09/26	89,80				89,80	12.50	12.50	11,22	82,32	7,48			
106	01	99	1504	Colchão Desdobrável	01	2012/09/26	89,80				89,80	12.50	12.50	11,22	82,32	7,48			
106	01	99	1505	Colchão Desdobrável	01	2012/09/26	89,80				89,80	12.50	12.50	11,22	82,32	7,48			
106	01	99	1506	Colchão Desdobrável	01	2012/09/26	89,80				89,80	12.50	12.50	11,22	82,32	7,48			
106	01	99	1507	Colchão Desdobrável	01	2012/09/26	89,80				89,80	12.50	12.50	11,22	82,32	7,48			
106	01	99	1508	Colchão Desdobrável	01	2012/09/26	89,80				89,80	12.50	12.50	11,22	82,32	7,48			
106	01	99	1509	Leitor DVD	01	2012/09/20	55,58				55,58	12.50	12.50	6,95	50,96	4,62			
106	01	99	1510	Conjunto Psicomotricidade Básica	01	2012/12/18	231,50				231,50	12.50	12.50	28,93	204,97	26,53			
106	01	99	1511	RAMPA AZUL	01	2012/12/18	65,02				65,02	12.50	12.50	8,13	57,58	7,44			
106	01	99	1512	Cilindro	01	2012/12/18	105,42				105,42	12.50	12.50	13,18	93,36	12,06			
106	01	99	1513	Puzzle - O CORPO DO MENINO	01	2012/12/18	26,16				26,16	12.50	12.50	3,25	23,16	3,00			
106	01	99	1514	Puzzle - O CORPO DO MENINO	01	2012/12/18	26,16				26,16	12.50	12.50	3,25	23,16	3,00			
106	01	99	1515	Mini Sistema Som LG XA16	01	2012/12/18	128,55				128,55	12.50	12.50	16,08	113,84	14,71			
107	01	99	1540	Mesa Circular	01	2012/09/13	55,35				55,35	12.50	12.50	6,94	50,75	4,60			
107	01	99	1541	Mesa Circular	01	2012/09/13	55,35				55,35	12.50	12.50	6,94	50,75	4,60			
107	01	99	1542	Mesa Circular	01	2012/09/13	55,35				55,35	12.50	12.50	6,94	50,75	4,60			
107	01	99	1543	Mesa Circular	01	2012/09/13	55,35				55,35	12.50	12.50	6,94	50,75	4,60			
107	01	99	1544	Mesa Circular	01	2012/09/13	55,35				55,35	12.50	12.50	6,94	50,75	4,60			
107	01	99	1545	Mesa Circular	01	2012/09/13	55,35				55,35	12.50	12.50	6,94	50,75	4,60			
107	01	99	1546	Mesa Circular	01	2012/09/13	55,35				55,35	12.50	12.50	6,94	50,75	4,60			
107	01	99	1547	Mesa Circular	01	2012/09/13	55,35				55,35	12.50	12.50	6,94	50,75	4,60			
107	01	99	1548	Mesa Circular	01	2012/09/13	55,35				55,35	12.50	12.50	6,94	50,75	4,60			
107	01	99	1549	Mesa Circular	01	2012/09/13	55,35				55,35	12.50	12.50	6,94	50,75	4,60			
107	01	99	1550	Mesa Circular	01	2012/09/13	55,35				55,35	12.50	12.50	6,94	50,75	4,60			
TOTAL PARA A CONTA [42.3] :							236.584,64				236.584,64			5.621,64	229.809,27	6.775,37		3.222,60	
TOTAL (ACUMULADO) :							23.294.871,54			2.005.793,49	25.527.425,75			423.265,41	3.393.995,59	22.133.430,16		3.222,60	

IDENTIFICAÇÃO DO BEM						AQUISIÇÃO		ACTIVO BRUTO	VARIAÇÃO PATRIMONIAL		Valor Patrimonial Actualizado	REINTEGRAÇÕES E AMORTIZAÇÕES			Valor Patrimonial Líquido	ALIENAÇÕES/ABATES/TRANSFER. (Valor Bruto do Bem)	
Cl.	Tipo	Bem	Nr.Inv.	Descrição		Nat	Tipo	Data	(Valor Aquisição)	T.	Data	Valor		Tx. I	Tx A.	Do Período	Acumuladas		T.	Valor	Data
10	01	99	1551	Mesa Circular		01		2012/05/15	55,35				55,35	12.50	12.50	6,94	50,75	4,60			
10	01	99	1552	Mesa Circular		01		2012/05/15	55,35				55,35	12.50	12.50	6,94	50,75	4,60			
10	01	99	1553	Mesa Circular		01		2012/05/15	55,35				55,35	12.50	12.50	6,94	50,75	4,60			
10	01	99	1554	Mesa Circular		01		2012/05/15	55,35				55,35	12.50	12.50	6,94	50,75	4,60			
10	01	99	1555	Mesa Circular		01		2012/05/15	55,35				55,35	12.50	12.50	6,94	50,75	4,60			
10	01	99	1556	Mesa Circular		01		2012/05/15	55,35				55,35	12.50	12.50	6,94	50,75	4,60			
10	01	99	155	Mesa Circular		01		2012/05/15	55,35				55,35	12.50	12.50	6,94	50,75	4,60			
10	01	99	1558	Mesa Circular		01		2012/05/15	55,35				55,35	12.50	12.50	6,94	50,75	4,60			
10	01	99	1559	Mesa Circular		01		2012/05/15	55,35				55,35	12.50	12.50	6,94	50,75	4,60			
10	01	99	1560	Cadeira Escolar 3Kfam		01		2012/05/15	19,07				19,07	12.50	12.50	2,39	17,45	1,58			
10	01	99	1561	Cadeira Escolar 3Kfam		01		2012/05/15	19,07				19,07	12.50	12.50	2,39	17,45	1,58			
10	01	99	1562	Cadeira Escolar 3Kfam		01		2012/05/15	19,07				19,07	12.50	12.50	2,39	17,45	1,58			
10	01	99	1563	Cadeira Escolar 3Kfam		01		2012/05/15	19,07				19,07	12.50	12.50	2,39	17,45	1,58			
10	01	99	1564	Cadeira Escolar 3Kfam		01		2012/05/15	19,07				19,07	12.50	12.50	2,39	17,45	1,58			
10	01	99	1565	Cadeira Escolar 3Kfam		01		2012/05/15	19,07				19,07	12.50	12.50	2,39	17,45	1,58			
10	01	99	1566	Cadeira Escolar 3Kfam		01		2012/05/15	19,07				19,07	12.50	12.50	2,39	17,45	1,58			
10	01	99	156	Cadeira Escolar 3Kfam		01		2012/05/15	19,07				19,07	12.50	12.50	2,39	17,45	1,58			
10	01	99	1568	Cadeira Escolar 3Kfam		01		2012/05/15	19,07				19,07	12.50	12.50	2,39	17,45	1,58			
10	01	99	1569	Cadeira Escolar 3Kfam		01		2012/05/15	19,07				19,07	12.50	12.50	2,39	17,45	1,58			
10	01	99	1570	Cadeira Escolar 3Kfam		01		2012/05/15	19,07				19,07	12.50	12.50	2,39	17,45	1,58			
10	01	99	1571	Cadeira Escolar 3Kfam		01		2012/05/15	19,07				19,07	12.50	12.50	2,39	17,45	1,58			
10	01	99	1572	Cadeira Escolar 3Kfam		01		2012/05/15	19,07				19,07	12.50	12.50	2,39	17,45	1,58			
10	01	99	1573	Cadeira Escolar 3Kfam		01		2012/05/15	19,07				19,07	12.50	12.50	2,39	17,45	1,58			
10	01	99	1574	Cadeira Escolar 3Kfam		01		2012/05/15	19,07				19,07	12.50	12.50	2,39	17,45	1,58			
10	01	99	1575	Cadeira Escolar 3Kfam		01		2012/05/15	19,07				19,07	12.50	12.50	2,39	17,45	1,58			
10	01	99	1576	Cadeira Escolar 3Kfam		01		2012/05/15	19,07				19,07	12.50	12.50	2,39	17,45	1,58			
10	01	99	157	Cadeira Escolar 3Kfam		01		2012/05/15	19,07				19,07	12.50	12.50	2,39	17,45	1,58			
10	01	99	1578	Cadeira Escolar 3Kfam		01		2012/05/15	19,07				19,07	12.50	12.50	2,39	17,45	1,58			
10	01	99	1579	Cadeira Escolar 3Kfam		01		2012/05/15	19,07				19,07	12.50	12.50	2,39	17,45	1,58			
10	01	99	1580	Cadeira Escolar 3Kfam		01		2012/05/15	19,07				19,07	12.50	12.50	2,39	17,45	1,58			
10	01	99	1581	Cadeira Escolar 3Kfam		01		2012/05/15	19,07				19,07	12.50	12.50	2,39	17,45	1,58			
10	01	99	1582	Cadeira Escolar 3Kfam		01		2012/05/15	19,07				19,07	12.50	12.50	2,39	17,45	1,58			
10	01	99	1583	Cadeira Escolar 3Kfam		01		2012/05/15	19,07				19,07	12.50	12.50	2,39	17,45	1,58			
10	01	99	1584	Cadeira Escolar 3Kfam		01		2012/05/15	19,07				19,07	12.50	12.50	2,39	17,45	1,58			
10	01	99	1585	Cadeira Escolar 3Kfam		01		2012/05/15	19,07				19,07	12.50	12.50	2,39	17,45	1,58			
10	01	99	1586	Cadeira Escolar 3Kfam		01		2012/05/15	19,07				19,07	12.50	12.50	2,39	17,45	1,58			
10	01	99	158	Cadeira Escolar 3Kfam		01		2012/05/15	19,07				19,07	12.50	12.50	2,39	17,45	1,58			
10	01	99	1588	Cadeira Escolar 3Kfam		01		2012/05/15	19,07				19,07	12.50	12.50	2,39	17,45	1,58			
10	01	99	1589	Cadeira Escolar 3Kfam		01		2012/05/15	19,07				19,07	12.50	12.50	2,39	17,45	1,58			
10	01	99	1590	Cadeira Escolar 3Kfam		01		2012/05/15	19,07				19,07	12.50	12.50	2,39	17,45	1,58			
10	01	99	1591	Cadeira Escolar 3Kfam		01		2012/05/15	19,07				19,07	12.50	12.50	2,39	17,45	1,58			
10	01	99	1592	Cadeira Escolar 3Kfam		01		2012/05/15	19,07				19,07	12.50	12.50	2,39	17,45	1,58			
10	01	99	1593	Cadeira Escolar 3Kfam		01		2012/05/15	19,07				19,07	12.50	12.50	2,39	17,45	1,58			
10	01	99	1594	Cadeira Escolar 3Kfam		01		2012/05/15	19,07				19,07	12.50	12.50	2,39	17,45	1,58			
10	01	99	1595	Cadeira Escolar 3Kfam		01		2012/05/15	19,07				19,07	12.50	12.50	2,39	17,45	1,58			
10	01	99	1596	Cadeira Escolar 3Kfam		01		2012/05/15	19,07				19,07	12.50	12.50	2,39	17,45	1,58			
10	01	99	1597	Cadeira Escolar 3Kfam		01		2012/05/15	19,07				19,07	12.50	12.50	2,39	17,45	1,58			
10	01	99	1598	Cadeira Escolar 3Kfam		01		2012/05/15	19,07				19,07	12.50	12.50	2,39	17,45	1,58			
10	01	99	1599	Cadeira Escolar 3Kfam		01		2012/05/15	19,07				19,07	12.50	12.50	2,39	17,45	1,58			
10	01	99	1600	Cadeira Escolar 3Kfam		01		2012/05/15	19,07				19,07	12.50	12.50	2,39	17,45	1,58			
10	01	99	1601	Cadeira Escolar 3Kfam		01		2012/05/15	19,07				19,07	12.50	12.50	2,39	17,45	1,58			
10	01	99	1602	Cadeira Escolar 3Kfam		01		2012/05/15	19,07				19,07	12.50	12.50	2,39	17,45	1,58			
10	01	99	1603	Cadeira Escolar 3Kfam		01		2012/05/15	19,07				19,07	12.50	12.50	2,39	17,45	1,58			
10	01	99	1604	Cadeira Escolar 3Kfam		01		2012/05/15	19,07				19,07	12.50	12.50	2,39	17,45	1,58			
10	01	99	1605	Cadeira Escolar 3Kfam		01		2012/05/15	19,07				19,07	12.50	12.50	2,39	17,45	1,58			
10	01	99	1606	Cadeira Escolar 3Kfam		01		2012/05/15	19,07				19,07	12.50	12.50	2,39	17,45	1,58			
10	01	99	160	Cadeira Escolar 3Kfam		01		2012/05/15	19,07				19,07	12.50	12.50	2,39	17,45	1,58			
10	01	99	1608	Cadeira Escolar 3Kfam		01		2012/05/15	19,07				19,07	12.50	12.50	2,39	17,45	1,58			
10	01	99	1609	Cadeira Escolar 3Kfam		01		2012/05/15	19,07				19,07	12.50	12.50	2,39	17,45	1,58			
10	01	99	1610	Cadeira Escolar 3Kfam		01		2012/05/15	19,07				19,07	12.50	12.50	2,39	17,45	1,58			
10	01	99	1611	Cadeira Escolar 3Kfam		01		2012/05/15	19,07				19,07	12.50	12.50	2,39	17,45	1,58			
10	01	99	1612	Cadeira Escolar 3Kfam		01		2012/05/15	19,07				19,07	12.50	12.50	2,39	17,45	1,58			
10	01	99	1613	Cadeira Escolar 3Kfam		01		2012/05/15	19,07				19,07	12.50	12.50	2,39	17,45	1,58			
10	01	99	1614	Cadeira Escolar 3Kfam		01		2012/05/15	19,07				19,07	12.50	12.50	2,39	17,45	1,58			

TOTAL PARA A CONTA (42.3) :	259.131,64		259.131,64	5.815,55	201.227,97	6.903,67	3.222,60
TOTAL (ACUMULADO) :	23.256.418,56	2.016.751,45	25.523.976,75	423.422,32	3.369.416,42	22.133.558,46	3.222,60

ENTIDADE
CMFL
Período : 1800/01/01 a 2019/12/31

MAPA ANEXO DEMONSTRAÇÕES FINANCEIRAS

CONTA IMOBILIZADO : 42.3 - Equipamento básico

Data : 2020/05/11
Ano : 2019
Página : 41

IDENTIFICAÇÃO DO BEM					AQUISIÇÃO		ATIVO BRUTO	VARIAÇÃO PATRIMONIAL			Valor Patrimonial Actualizado	REINTEGRAÇÕES E AMORTIZAÇÕES				Valor Patrimonial Líquido	ALIENAÇÕES/ABATES/TRANSFER. (Valor Bruto do Abate)		
Cl.	Tipo	Bem	Nr.Inv.	Descrição	Nat Tipo	Data	(Valor Aquisição)	T.	Data	Valor		Tx. I	Tx. A.	Do Período	Acumuladas		T.	Valor	Data
107	01	99	1615	Cadeira Escolar 36mm	01	2012/09/13	19,07				19,07	12.50	12.50	2,39	17,45	1,58			
107	01	99	1616	Cadeira Escolar 36mm	01	2012/09/13	19,07				19,07	12.50	12.50	2,39	17,45	1,58			
107	01	99	1617	Cadeira Escolar 36mm	01	2012/09/13	19,07				19,07	12.50	12.50	2,39	17,45	1,58			
107	01	99	1618	Cadeira Escolar 36mm	01	2012/09/13	19,07				19,07	12.50	12.50	2,39	17,45	1,58			
107	01	99	1619	Cadeira Escolar 36mm	01	2012/09/13	19,07				19,07	12.50	12.50	2,39	17,45	1,58			
107	01	99	1620	Cadeira Escolar 36mm	01	2012/09/13	19,07				19,07	12.50	12.50	2,39	17,45	1,58			
107	01	99	1621	Cadeira Escolar 36mm	01	2012/09/13	19,07				19,07	12.50	12.50	2,39	17,45	1,58			
107	01	99	1622	Cadeira Escolar 36mm	01	2012/09/13	19,07				19,07	12.50	12.50	2,39	17,45	1,58			
107	01	99	1623	Cadeira Escolar 36mm	01	2012/09/13	19,07				19,07	12.50	12.50	2,39	17,45	1,58			
107	01	99	1624	Cadeira Escolar 36mm	01	2012/09/13	19,07				19,07	12.50	12.50	2,39	17,45	1,58			
107	01	99	1625	Cadeira Escolar 36mm	01	2012/09/13	19,07				19,07	12.50	12.50	2,39	17,45	1,58			
107	01	99	1626	Cadeira Escolar 36mm	01	2012/09/13	19,07				19,07	12.50	12.50	2,39	17,45	1,58			
107	01	99	1627	Cadeira Escolar 36mm	01	2012/09/13	19,07				19,07	12.50	12.50	2,39	17,45	1,58			
107	01	99	1628	Cadeira Escolar 36mm	01	2012/09/13	19,07				19,07	12.50	12.50	2,39	17,45	1,58			
107	01	99	1629	Cadeira Escolar 36mm	01	2012/09/13	19,07				19,07	12.50	12.50	2,39	17,45	1,58			
107	01	99	1630	Cadeira Escolar 36mm	01	2012/09/13	19,07				19,07	12.50	12.50	2,39	17,45	1,58			
107	01	99	1631	Cadeira Escolar 36mm	01	2012/09/13	19,07				19,07	12.50	12.50	2,39	17,45	1,58			
107	01	99	1632	Cadeira Escolar 36mm	01	2012/09/13	19,07				19,07	12.50	12.50	2,39	17,45	1,58			
107	01	99	1633	Cadeira Escolar 36mm	01	2012/09/13	19,07				19,07	12.50	12.50	2,39	17,45	1,58			
107	01	99	1634	Cadeira Escolar 36mm	01	2012/09/13	19,07				19,07	12.50	12.50	2,39	17,45	1,58			
107	01	99	1635	Cadeira Escolar 36mm	01	2012/09/13	19,07				19,07	12.50	12.50	2,39	17,45	1,58			
107	01	99	1636	Cadeira Escolar 36mm	01	2012/09/13	19,07				19,07	12.50	12.50	2,39	17,45	1,58			
107	01	99	1637	Cadeira Escolar 36mm	01	2012/09/13	19,07				19,07	12.50	12.50	2,39	17,45	1,58			
107	01	99	1638	Cadeira Escolar 36mm	01	2012/09/13	19,07				19,07	12.50	12.50	2,39	17,45	1,58			
107	01	99	1639	Cadeira Escolar 36mm	01	2012/09/13	19,07				19,07	12.50	12.50	2,39	17,45	1,58			
107	01	99	1640	Cadeira Escolar 36mm	01	2012/09/13	19,07				19,07	12.50	12.50	2,39	17,45	1,58			
107	01	99	1641	Cadeira Escolar 36mm	01	2012/09/13	19,07				19,07	12.50	12.50	2,39	17,45	1,58			
107	01	99	1642	Cadeira Escolar 36mm	01	2012/09/13	19,07				19,07	12.50	12.50	2,39	17,45	1,58			
107	01	99	1643	Cadeira Escolar 36mm	01	2012/09/13	19,07				19,07	12.50	12.50	2,39	17,45	1,58			
107	01	99	1644	Cadeira Escolar 36mm	01	2012/09/13	19,07				19,07	12.50	12.50	2,39	17,45	1,58			
107	01	99	1645	Cadeira Escolar 36mm	01	2012/09/13	19,07				19,07	12.50	12.50	2,39	17,45	1,58			
107	01	99	1646	Cadeira Escolar 36mm	01	2012/09/13	19,07				19,07	12.50	12.50	2,39	17,45	1,58			
107	01	99	1647	Cadeira Escolar 36mm	01	2012/09/13	19,07				19,07	12.50	12.50	2,39	17,45	1,58			
107	01	99	1648	Cadeira Escolar 36mm	01	2012/09/13	19,07				19,07	12.50	12.50	2,39	17,45	1,58			
107	01	99	1649	Cadeira Escolar 36mm	01	2012/09/13	19,07				19,07	12.50	12.50	2,39	17,45	1,58			
107	01	99	1650	Cadeira Escolar 36mm	01	2012/09/13	19,07				19,07	12.50	12.50	2,39	17,45	1,58			
107	01	99	1651	Cadeira Escolar 36mm	01	2012/09/13	19,07				19,07	12.50	12.50	2,39	17,45	1,58			
107	01	99	1652	Cadeira Escolar 36mm	01	2012/09/13	19,07				19,07	12.50	12.50	2,39	17,45	1,58			
107	01	99	1653	Cadeira Escolar 36mm	01	2012/09/13	19,07				19,07	12.50	12.50	2,39	17,45	1,58			
107	01	99	1654	Cadeira Escolar 36mm	01	2012/09/13	19,07				19,07	12.50	12.50	2,39	17,45	1,58			
107	01	99	1655	Cadeira Escolar 36mm	01	2012/09/13	19,07				19,07	12.50	12.50	2,39	17,45	1,58			
107	01	99	1656	Cadeira Escolar 36mm	01	2012/09/13	19,07				19,07	12.50	12.50	2,39	17,45	1,58			
107	01	99	1657	Cadeira Escolar 36mm	01	2012/09/13	19,07				19,07	12.50	12.50	2,39	17,45	1,58			
107	01	99	1658	Cadeira Escolar 36mm	01	2012/09/13	19,07				19,07	12.50	12.50	2,39	17,45	1,58			
107	01	99	1659	Cadeira Escolar 36mm	01	2012/09/13	19,07				19,07	12.50	12.50	2,39	17,45	1,58			
107	01	99	1660	Cadeira Escolar 36mm	01	2012/09/13	19,07				19,07	12.50	12.50	2,39	17,45	1,58			
107	01	99	1661	Cadeira Escolar 36mm	01	2012/09/13	19,07				19,07	12.50	12.50	2,39	17,45	1,58			
107	01	99	1662	Cadeira Escolar 36mm	01	2012/09/13	19,07				19,07	12.50	12.50	2,39	17,45	1,58			
107	01	99	1663	Cadeira Escolar 36mm	01	2012/09/13	19,07				19,07	12.50	12.50	2,39	17,45	1,58			
107	01	99	1664	Cadeira Escolar 36mm	01	2012/09/13	19,07				19,07	12.50	12.50	2,39	17,45	1,58			
107	01	99	1665	Cadeira Escolar 36mm	01	2012/09/13	19,07				19,07	12.50	12.50	2,39	17,45	1,58			
107	01	99	1666	Cadeira Escolar 36mm	01	2012/09/13	19,07				19,07	12.50	12.50	2,39	17,45	1,58			
107	01	99	1667	Cadeira Escolar 36mm	01	2012/09/13	19,07				19,07	12.50	12.50	2,39	17,45	1,58			
107	01	99	1668	Cadeira Escolar 36mm	01	2012/09/13	19,07				19,07	12.50	12.50	2,39	17,45	1,58			
107	01	99	1669	Cadeira Escolar 36mm	01	2012/09/13	19,07				19,07	12.50	12.50	2,39	17,45	1,58			
107	01	99	1670	Cadeira Escolar 36mm	01	2012/09/13	19,07				19,07	12.50	12.50	2,39	17,45	1,58			
107	01	99	1671	Cadeira Escolar 36mm	01	2012/09/13	19,07				19,07	12.50	12.50	2,39	17,45	1,58			
107	01	99	1672	Armario em Faia c/ 12 Caixas	01	2012/09/13	276,75				276,75	12.50	12.50	34,57	253,68	23,07			
107	01	99	1673	Armario em Faia c/ 12 Caixas	01	2012/09/13	276,75				276,75	12.50	12.50	34,57	253,68	23,07			
107	01	99	1674	Armario em Faia c/ 12 Caixas	01	2012/09/13	276,75				276,75	12.50	12.50	34,57	253,68	23,07			
107	01	99	1675	Armario em Faia c/ 12 Caixas	01	2012/09/13	276,75				276,75	12.50	12.50	34,57	253,68	23,07			
107	01	99	1676	Armario Fechado Alto	01	2012/09/13	221,45				221,45	12.50	12.50	27,70	202,96	18,49			
107	01	99	1677	Armario Fechado Alto	01	2012/09/13	221,45				221,45	12.50	12.50	27,70	202,96	18,49			
107	01	99	1678	Armario Fechado Alto	01	2012/09/13	221,45				221,45	12.50	12.50	27,70	202,96	18,49			
TOTAL PARA A CONTA (42.3) :							240.595,53				245.595,53			6.175,16	233.848,50	7.141,33		3.022,61	
TOTAL (ACUMULADO) :							23.099.276,73			2.026.783,45	25.526.934,94			403.235,88	3.393.098,82	22.133.736,12		3.022,61	

ENTIDADE
CMEL
Período : 1800/01/01 a 2019/12/31

MAPA ANEXO DEMONSTRAÇÕES FINANCEIRAS

CONTA IMOBILIZADO : 42.3 - Equipamento básico

Data : 2020/05/11
Ano : 2019

IDENTIFICAÇÃO DO BEM					AQUISIÇÃO		ACTIVO BRUTO	VARIAÇÃO PATRIMONIAL			Valor Patrimonial Actualizado	REINTEGRAÇÕES E AMORTIZAÇÕES				Valor Patrimonial Líquido	ALIENAÇÕES/ABATES/TRANSFER. (Valor Bruto do Abate)		
Cl.	Tipo	Bem	Nr.Inv.	Descrição	Nat Tipo	Data	Valor Aquisição	T.	Data	Valor		Tx. I	Tx A.	Do Período	Acumulados		T.	Valor	Data
107	01	99	1679	Armario Fechado Alto	01	2012/09/13	221,40				221,40	12.50	12.50	27,70	202,96	18,44			
107	01	99	1680	Secretária Professor c/ Bloco Fixo	01	2012/09/13	129,15				129,15	12.50	12.50	16,14	118,39	10,76			
107	01	99	1681	Secretária Professor c/ Bloco Fixo	01	2012/09/13	129,15				129,15	12.50	12.50	16,14	118,39	10,76			
107	01	99	1682	Secretária Professor c/ Bloco Fixo	01	2012/09/13	129,15				129,15	12.50	12.50	16,14	118,39	10,76			
107	01	99	1683	Secretária Professor c/ Bloco Fixo	01	2012/09/13	129,15				129,15	12.50	12.50	16,14	118,39	10,76			
107	01	99	1684	Secretária Professor c/ Bloco Fixo	01	2012/09/13	129,15				129,15	12.50	12.50	16,14	118,39	10,76			
107	01	99	1685	Secretária Professor c/ Bloco Fixo	01	2012/09/13	129,15				129,15	12.50	12.50	16,14	118,39	10,76			
107	01	99	1686	Secretária Professor c/ Bloco Fixo	01	2012/09/13	129,15				129,15	12.50	12.50	16,14	118,39	10,76			
107	01	99	1687	Secretária Professor c/ Bloco Fixo	01	2012/09/13	129,15				129,15	12.50	12.50	16,14	118,39	10,76			
107	01	99	1688	Secretária Professor c/ Bloco Fixo	01	2012/09/13	129,15				129,15	12.50	12.50	16,14	118,39	10,76			
107	01	99	1689	Cadeira Escolar 450mm	01	2012/09/13	19,07				19,07	12.50	12.50	2,39	17,49	1,58			
107	01	99	1690	Cadeira Escolar 450mm	01	2012/09/13	19,07				19,07	12.50	12.50	2,39	17,49	1,58			
107	01	99	1691	Cadeira Escolar 450mm	01	2012/09/13	19,07				19,07	12.50	12.50	2,39	17,49	1,58			
107	01	99	1692	Cadeira Escolar 450mm	01	2012/09/13	19,07				19,07	12.50	12.50	2,39	17,49	1,58			
107	01	99	1693	Cadeira Escolar 450mm	01	2012/09/13	19,07				19,07	12.50	12.50	2,39	17,49	1,58			
107	01	99	1694	Cadeira Escolar 450mm	01	2012/09/13	19,07				19,07	12.50	12.50	2,39	17,49	1,58			
107	01	99	1695	Cadeira Escolar 450mm	01	2012/09/13	19,07				19,07	12.50	12.50	2,39	17,49	1,58			
107	01	99	1696	Cadeira Escolar 450mm	01	2012/09/13	19,07				19,07	12.50	12.50	2,39	17,49	1,58			
107	01	99	1697	Cadeira Escolar 450mm	01	2012/09/13	19,07				19,07	12.50	12.50	2,39	17,49	1,58			
107	01	99	1698	Cadeira Escolar 450mm	01	2012/09/13	19,07				19,07	12.50	12.50	2,39	17,49	1,58			
107	01	99	1699	Cadeira Escolar 450mm	01	2012/09/13	19,07				19,07	12.50	12.50	2,39	17,49	1,58			
107	01	99	1700	Cadeira Escolar 450mm	01	2012/09/13	19,07				19,07	12.50	12.50	2,39	17,49	1,58			
107	01	99	1701	Cadeira Escolar 450mm	01	2012/09/13	19,07				19,07	12.50	12.50	2,39	17,49	1,58			
107	01	99	1702	Cadeira Escolar 450mm	01	2012/09/13	19,07				19,07	12.50	12.50	2,39	17,49	1,58			
107	01	99	1703	Cadeira Escolar 450mm	01	2012/09/13	19,07				19,07	12.50	12.50	2,39	17,49	1,58			
107	01	99	1704	Cadeira Escolar 450mm	01	2012/09/13	19,07				19,07	12.50	12.50	2,39	17,49	1,58			
107	01	99	1705	Cadeira Escolar 450mm	01	2012/09/13	19,07				19,07	12.50	12.50	2,39	17,49	1,58			
107	01	99	1706	Cadeira Escolar 450mm	01	2012/09/13	19,07				19,07	12.50	12.50	2,39	17,49	1,58			
107	01	99	1707	Cadeira Escolar 450mm	01	2012/09/13	19,07				19,07	12.50	12.50	2,39	17,49	1,58			
107	01	99	1708	Cadeira Escolar 450mm	01	2012/09/13	19,07				19,07	12.50	12.50	2,39	17,49	1,58			
107	01	99	1709	Cadeira Escolar 450mm	01	2012/09/13	19,07				19,07	12.50	12.50	2,39	17,49	1,58			
107	01	99	1710	Cadeira Escolar 450mm	01	2012/09/13	19,07				19,07	12.50	12.50	2,39	17,49	1,58			
107	01	99	1711	Cadeira Escolar 450mm	01	2012/09/13	19,07				19,07	12.50	12.50	2,39	17,49	1,58			
107	01	99	1712	Cadeira Escolar 450mm	01	2012/09/13	19,07				19,07	12.50	12.50	2,39	17,49	1,58			
107	01	99	1713	Cadeira Escolar 450mm	01	2012/09/13	19,07				19,07	12.50	12.50	2,39	17,49	1,58			
107	01	99	1714	Cadeira Escolar 450mm	01	2012/09/13	19,07				19,07	12.50	12.50	2,39	17,49	1,58			
107	01	99	1715	Cadeira Escolar 450mm	01	2012/09/13	19,07				19,07	12.50	12.50	2,39	17,49	1,58			
107	01	99	1716	Cadeira Escolar 450mm	01	2012/09/13	19,07				19,07	12.50	12.50	2,39	17,49	1,58			
107	01	99	1717	Cadeira Escolar 450mm	01	2012/09/13	19,07				19,07	12.50	12.50	2,39	17,49	1,58			
107	01	99	1718	Cadeira Escolar 450mm	01	2012/09/13	19,07				19,07	12.50	12.50	2,39	17,49	1,58			
107	01	99	1719	Cadeira Escolar 450mm	01	2012/09/13	19,07				19,07	12.50	12.50	2,39	17,49	1,58			
107	01	99	1720	Cadeira Escolar 450mm	01	2012/09/13	19,07				19,07	12.50	12.50	2,39	17,49	1,58			
107	01	99	1721	Cadeira Escolar 450mm	01	2012/09/13	19,07				19,07	12.50	12.50	2,39	17,49	1,58			
107	01	99	1722	Cadeira Escolar 450mm	01	2012/09/13	19,07				19,07	12.50	12.50	2,39	17,49	1,58			
107	01	99	1723	Cadeira Escolar 450mm	01	2012/09/13	19,07				19,07	12.50	12.50	2,39	17,49	1,58			
107	01	99	1724	Cadeira Escolar 450mm	01	2012/09/13	19,07				19,07	12.50	12.50	2,39	17,49	1,58			
107	01	99	1725	Cadeira Escolar 450mm	01	2012/09/13	19,07				19,07	12.50	12.50	2,39	17,49	1,58			
107	01	99	1726	Cadeira Escolar 450mm	01	2012/09/13	19,07				19,07	12.50	12.50	2,39	17,49	1,58			
107	01	99	1727	Cadeira Escolar 450mm	01	2012/09/13	19,07				19,07	12.50	12.50	2,39	17,49	1,58			
107	01	99	1728	Cadeira Escolar 450mm	01	2012/09/13	19,07				19,07	12.50	12.50	2,39	17,49	1,58			
107	01	99	1729	Mesa Dupla 1200x600x680	01	2012/09/13	39,36				39,36	12.50	12.50	4,92	36,08	3,28			
107	01	99	1730	Mesa Dupla 1200x600x680	01	2012/09/13	39,36				39,36	12.50	12.50	4,92	36,08	3,28			
107	01	99	1731	Mesa Dupla 1200x600x680	01	2012/09/13	39,36				39,36	12.50	12.50	4,92	36,08	3,28			
107	01	99	1732	Mesa Dupla 1200x600x680	01	2012/09/13	39,36				39,36	12.50	12.50	4,92	36,08	3,28			
107	01	99	1733	Mesa Dupla 1200x600x680	01	2012/09/13	39,36				39,36	12.50	12.50	4,92	36,08	3,28			
107	01	99	1734	Mesa Dupla 1200x600x680	01	2012/09/13	39,36				39,36	12.50	12.50	4,92	36,08	3,28			
107	01	99	1735	Mesa Dupla 1200x600x680	01	2012/09/13	39,36				39,36	12.50	12.50	4,92	36,08	3,28			
107	01	99	1736	Mesa Dupla 1200x600x680	01	2012/09/13	39,36				39,36	12.50	12.50	4,92	36,08	3,28			
107	01	99	1737	Mesa Dupla 1200x600x680	01	2012/09/13	39,36				39,36	12.50	12.50	4,92	36,08	3,28			
107	01	99	1738	Mesa Dupla 1200x600x680	01	2012/09/13	39,36				39,36	12.50	12.50	4,92	36,08	3,28			
107	01	99	1739	Mesa Dupla 1200x600x680	01	2012/09/13	39,36				39,36	12.50	12.50	4,92	36,08	3,28			
107	01	99	1740	Mesa Dupla 1200x600x680	01	2012/09/13	39,36				39,36	12.50	12.50	4,92	36,08	3,28			
107	01	99	1741	Mesa Dupla 1200x600x680	01	2012/09/13	39,36				39,36	12.50	12.50	4,92	36,08	3,28			
107	01	99	1742	Mesa Dupla 1200x600x680	01	2012/09/13	39,36				39,36	12.50	12.50	4,92	36,08	3,28			

TOTAL PARA A CONTA (42.3) :	243.687,42		243.687,42	6.516,60	236.321,69	7.365,73	3.022,60
TOTAL (ACUMULADO) :	25.301.574,22	1.066.735,49	25.529.542,52	434.177,37	3.395.516,01	22.134.026,52	3.022,60

IDENTIFICAÇÃO DO BEM					AQUISIÇÃO		ACTIVO BRUTO	VARIAÇÃO PATRIMONIAL		Valor Patrimonial Actualizado	REINTEGRAÇÕES E AMORTIZAÇÕES			Valor Patrimonial Líquido	ALIENAÇÕES/ABATES/TRANSFER. (Valor Bruto do Abate)		
Cl.	Tipo	Bem	Nr.Inv.	Descrição	Nat	Tipo	Data	(Valor Aquisição)	T.	Data	Valor		Ts. I	Te A.	Do Período	Acumuladores		T.	Valor	Data
10	01	55	1743	Mesa Dupla 1200x690x650	01		2012/05/15	35,3€			35,3€	12.50	12.50	4,52	36,03	3,2€				
10	01	55	1744	Mesa Dupla 1200x690x650	01		2012/05/15	35,3€			35,3€	12.50	12.50	4,52	36,03	3,2€				
10	01	55	1745	Mesa Dupla 1200x690x650	01		2012/05/15	35,3€			35,3€	12.50	12.50	4,52	36,03	3,2€				
10	01	55	1746	Mesa Dupla 1200x690x650	01		2012/05/15	35,3€			35,3€	12.50	12.50	4,52	36,03	3,2€				
10	01	55	1747	Mesa Dupla 1200x690x650	01		2012/05/15	35,3€			35,3€	12.50	12.50	4,52	36,03	3,2€				
10	01	55	1748	Mesa Dupla 1200x690x650	01		2012/05/15	35,3€			35,3€	12.50	12.50	4,52	36,03	3,2€				
10	01	55	1749	Mesa Dupla 1200x690x650	01		2012/05/15	35,3€			35,3€	12.50	12.50	4,52	36,03	3,2€				
10	01	55	1750	Mesa Dupla 1200x690x650	01		2012/05/15	35,3€			35,3€	12.50	12.50	4,52	36,03	3,2€				
10	01	55	1751	Mesa Dupla 1200x690x650	01		2012/05/15	35,3€			35,3€	12.50	12.50	4,52	36,03	3,2€				
10	01	55	1752	Mesa Dupla 1200x690x650	01		2012/05/15	35,3€			35,3€	12.50	12.50	4,52	36,03	3,2€				
10	01	55	1753	Mesa Dupla 1200x690x650	01		2012/05/15	35,3€			35,3€	12.50	12.50	4,52	36,03	3,2€				
10	01	55	1754	Mesa Dupla 1200x690x650	01		2012/05/15	35,3€			35,3€	12.50	12.50	4,52	36,03	3,2€				
10	01	55	1755	Mesa Dupla 1200x690x650	01		2012/05/15	35,3€			35,3€	12.50	12.50	4,52	36,03	3,2€				
10	01	55	1756	Mesa Dupla 1200x690x650	01		2012/05/15	35,3€			35,3€	12.50	12.50	4,52	36,03	3,2€				
10	01	55	1757	Mesa Dupla 1200x690x650	01		2012/05/15	35,3€			35,3€	12.50	12.50	4,52	36,03	3,2€				
10	01	55	1758	Mesa Dupla 1200x690x650	01		2012/05/15	35,3€			35,3€	12.50	12.50	4,52	36,03	3,2€				
10	01	55	1759	Mesa Dupla 1200x690x650	01		2012/05/15	35,3€			35,3€	12.50	12.50	4,52	36,03	3,2€				
10	01	55	1760	Mesa Dupla 1200x690x650	01		2012/05/15	35,3€			35,3€	12.50	12.50	4,52	36,03	3,2€				
10	01	55	1761	Mesa Dupla 1200x690x650	01		2012/05/15	35,3€			35,3€	12.50	12.50	4,52	36,03	3,2€				
10	01	55	1762	Mesa Dupla 1200x690x650	01		2012/05/15	35,3€			35,3€	12.50	12.50	4,52	36,03	3,2€				
10	01	55	1763	Mesa Dupla 1200x690x650	01		2012/05/15	35,3€			35,3€	12.50	12.50	4,52	36,03	3,2€				
10	01	55	1764	Mesa Dupla 1200x690x650	01		2012/05/15	35,3€			35,3€	12.50	12.50	4,52	36,03	3,2€				
10	01	55	1765	Mesa Dupla 1200x690x650	01		2012/05/15	35,3€			35,3€	12.50	12.50	4,52	36,03	3,2€				
10	01	55	1766	Mesa Dupla 1200x690x650	01		2012/05/15	35,3€			35,3€	12.50	12.50	4,52	36,03	3,2€				
10	01	55	1767	Mesa Dupla 1200x690x650	01		2012/05/15	35,3€			35,3€	12.50	12.50	4,52	36,03	3,2€				
10	01	55	1768	Mesa Dupla 1200x690x650	01		2012/05/15	35,3€			35,3€	12.50	12.50	4,52	36,03	3,2€				
10	01	55	1769	Mesa Dupla 1200x690x650	01		2012/05/15	35,3€			35,3€	12.50	12.50	4,52	36,03	3,2€				
10	01	55	1770	Mesa Dupla 1200x690x650	01		2012/05/15	35,3€			35,3€	12.50	12.50	4,52	36,03	3,2€				
10	01	55	1771	Mesa Dupla 1200x690x650	01		2012/05/15	35,3€			35,3€	12.50	12.50	4,52	36,03	3,2€				
10	01	55	1772	Mesa Dupla 1200x690x650	01		2012/05/15	35,3€			35,3€	12.50	12.50	4,52	36,03	3,2€				
10	01	55	1773	Mesa Dupla 1200x690x650	01		2012/05/15	35,3€			35,3€	12.50	12.50	4,52	36,03	3,2€				
10	01	55	1774	Mesa Dupla 1200x690x650	01		2012/05/15	35,3€			35,3€	12.50	12.50	4,52	36,03	3,2€				
10	01	55	1775	Mesa Dupla 1200x690x650	01		2012/05/15	35,3€			35,3€	12.50	12.50	4,52	36,03	3,2€				
10	01	55	1776	Mesa Dupla 1200x690x650	01		2012/05/15	35,3€			35,3€	12.50	12.50	4,52	36,03	3,2€				
10	01	55	1777	Mesa Dupla 1200x690x650	01		2012/05/15	35,3€			35,3€	12.50	12.50	4,52	36,03	3,2€				
10	01	55	1778	Mesa Dupla 1200x690x650	01		2012/05/15	35,3€			35,3€	12.50	12.50	4,52	36,03	3,2€				
10	01	55	1779	Mesa Dupla 1200x690x650	01		2012/05/15	35,3€			35,3€	12.50	12.50	4,52	36,03	3,2€				
10	01	55	1780	Mesa Dupla 1200x690x650	01		2012/05/15	35,3€			35,3€	12.50	12.50	4,52	36,03	3,2€				
10	01	55	1781	Mesa Dupla 1200x690x650	01		2012/05/15	35,3€			35,3€	12.50	12.50	4,52	36,03	3,2€				
10	01	55	1782	Mesa Dupla 1200x690x650	01		2012/05/15	35,3€			35,3€	12.50	12.50	4,52	36,03	3,2€				
10	01	55	1783	Mesa Dupla 1200x690x650	01		2012/05/15	35,3€			35,3€	12.50	12.50	4,52	36,03	3,2€				
10	01	55	1784	Mesa Dupla 1200x690x650	01		2012/05/15	35,3€			35,3€	12.50	12.50	4,52	36,03	3,2€				
10	01	55	1785	Mesa Dupla 1200x690x650	01		2012/05/15	35,3€			35,3€	12.50	12.50	4,52	36,03	3,2€				
10	01	55	1786	Mesa Dupla 1200x690x650	01		2012/05/15	35,3€			35,3€	12.50	12.50	4,52	36,03	3,2€				
10	01	55	1787	Mesa Dupla 1200x690x650	01		2012/05/15	35,3€			35,3€	12.50	12.50	4,52	36,03	3,2€				
10	01	55	1788	Mesa Dupla 1200x690x650	01		2012/05/15	35,3€			35,3€	12.50	12.50	4,52	36,03	3,2€				
10	01	55	1789	Mesa Dupla 1200x690x650	01		2012/05/15	35,3€			35,3€	12.50	12.50	4,52	36,03	3,2€				
10	01	55	1790	Mesa Dupla 1200x690x650	01		2012/05/15	35,3€			35,3€	12.50	12.50	4,52	36,03	3,2€				
10	01	55	1791	Mesa Dupla 1200x690x650	01		2012/05/15	35,3€			35,3€	12.50	12.51	4,52	36,03	3,2€				
10	01	55	1792	Mesa Dupla 1200x690x650	01		2012/05/15	35,3€			35,3€	12.50	12.50	4,52	36,03	3,2€				
10	01	55	1793	Mesa Dupla 1200x690x650	01		2012/05/15	35,3€			35,3€	12.50	12.50	4,52	36,03	3,2€				
10	01	55	1794	Mesa Dupla 1200x690x650	01		2012/05/15	35,3€			35,3€	12.50	12.50	4,52	36,03	3,2€				
10	01	55	1795	Mesa Dupla 1200x690x650	01		2012/05/15	35,3€			35,3€	12.50	12.50	4,52	36,03	3,2€				
10	01	55	1796	Mesa Dupla 1200x690x650	01		2012/05/15	35,3€			35,3€	12.50	12.50	4,52	36,03	3,2€				
10	01	55	1797	Mesa Dupla 1200x690x650	01		2012/05/15	35,3€			35,3€	12.50	12.50	4,52	36,03	3,2€				
10	01	55	1798	Mesa Dupla 1200x690x650	01		2012/05/15	35,3€			35,3€	12.50	12.50	4,52	36,03	3,2€				
10	01	55	1799	Mesa Dupla 1200x690x650	01		2012/05/15	35,3€			35,3€	12.50	12.50	4,52	36,03	3,2€				
10	01	55	1800	Mesa Dupla 1200x690x650	01		2012/05/15	35,3€			35,3€	12.50	12.50	4,52	36,03	3,2€				
10	01	55	1801	Mesa Dupla 1200x690x650	01		2012/05/15	35,3€			35,3€	12.50	12.50	4,52	36,03	3,2€				
10	01	55	1802	Mesa Dupla 1200x690x650	01		2012/05/15	35,3€			35,3€	12.50	12.50	4,52	36,03	3,2€				
10	01	55	1803	Mesa Dupla 1200x690x650	01		2012/05/15	35,3€			35,3€	12.50	12.50	4,52	36,03	3,2€				
10	01	55	1804	Mesa Dupla 1200x690x650	01		2012/05/15	35,3€			35,3€	12.50	12.50	4,52	36,03	3,2€				
10	01	55	1805	Mesa Dupla 1200x690x650	01		2012/05/15	35,3€			35,3€	12.50	12.50	4,52	36,03	3,2€				
10	01	55	1806	Mesa Dupla 1200x690x650	01		2012/05/15	35,3€			35,3€	12.50	12.50	4,52	36,03	3,2€				

TOTAL PARA A CONTA [42.3] :	246.286,4€		246.286,4€	6.825,45	229.639,81	7.575,6€	3.222,6€
TOTAL (ACUMULADO) :	23.304.493,3€	2.016.733,4€	25.532.691,5€	424.452,25	3.357.821,13	32.134.230,4€	3.222,60

IDENTIFICAÇÃO DO ITEM					AQUISIÇÃO		ACTIVO BRUTO	VARIAÇÃO PATRIMONIAL			Valor Patrimonial Actualizado	REINTEGRAÇÕES E AMORTIZAÇÕES			Valor Patrimonial Líquido	ALIENAÇÕES/ABATES/TRANSFER. (Valor Bruto do Abate)		
Cl.	Tipo	Em	Nr.Inv.	Descrição	Mot	Tipo Data	(Valor Aquisição)	T.	Data	Valor		Ex. I Ex A.	Do Período	Acumuladas		T.	Valor	Data
10	01	99	1807	Mesa Dupla 1200x600x650	01	2012/05/13	39,36				39,36	12.50 12.50	4,92	36,03	3,28			
10	01	99	1808	Mesa Dupla 1200x600x650	01	2012/05/13	39,36				39,36	12.50 12.50	4,92	36,03	3,28			
10	01	99	1809	Mesa Dupla 1200x600x650	01	2012/05/13	39,36				39,36	12.50 12.50	4,92	36,03	3,28			
10	01	99	1810	Mesa Dupla 1200x600x650	01	2012/05/13	39,36				39,36	12.50 12.50	4,92	36,03	3,28			
10	01	99	1811	Mesa Dupla 1200x600x650	01	2012/05/13	39,36				39,36	12.50 12.50	4,92	36,03	3,28			
10	01	99	1812	Mesa Dupla 1200x600x650	01	2012/05/13	39,36				39,36	12.50 12.50	4,92	36,03	3,28			
10	01	99	1813	Mesa Dupla 1200x600x650	01	2012/05/13	39,36				39,36	12.50 12.50	4,92	36,03	3,28			
10	01	99	1814	Mesa Dupla 1200x600x650	01	2012/05/13	39,36				39,36	12.50 12.50	4,92	36,03	3,28			
10	01	99	1815	Mesa Dupla 1200x600x650	01	2012/05/13	39,36				39,36	12.50 12.50	4,92	36,03	3,28			
10	01	99	1816	Mesa Dupla 1200x600x650	01	2012/05/13	39,36				39,36	12.50 12.50	4,92	36,03	3,28			
10	01	99	1817	Mesa Dupla 1200x600x650	01	2012/05/13	39,36				39,36	12.50 12.50	4,92	36,03	3,28			
10	01	99	1818	Mesa Dupla 1200x600x650	01	2012/05/13	39,36				39,36	12.50 12.50	4,92	36,03	3,28			
10	01	99	1819	Mesa Dupla 1200x600x650	01	2012/05/13	39,36				39,36	12.50 12.50	4,92	36,03	3,28			
10	01	99	1820	Mesa Dupla 1200x600x650	01	2012/05/13	39,36				39,36	12.50 12.50	4,92	36,03	3,28			
10	01	99	1821	Mesa Dupla 1200x600x650	01	2012/05/13	39,36				39,36	12.50 12.50	4,92	36,03	3,28			
10	01	99	1822	Mesa Dupla 1200x600x650	01	2012/05/13	39,36				39,36	12.50 12.50	4,92	36,03	3,28			
10	01	99	1823	Mesa Dupla 1200x600x650	01	2012/05/13	39,36				39,36	12.50 12.50	4,92	36,03	3,28			
10	01	99	1824	Mesa Dupla 1200x600x650	01	2012/05/13	39,36				39,36	12.50 12.50	4,92	36,03	3,28			
10	01	99	1825	Mesa Dupla 1200x600x650	01	2012/05/13	39,36				39,36	12.50 12.50	4,92	36,03	3,28			
10	01	99	1826	Mesa Dupla 1200x600x650	01	2012/05/13	39,36				39,36	12.50 12.50	4,92	36,03	3,28			
10	01	99	1827	Mesa Dupla 1200x600x650	01	2012/05/13	39,36				39,36	12.50 12.50	4,92	36,03	3,28			
10	01	99	1828	Mesa Dupla 1200x600x650	01	2012/05/13	39,36				39,36	12.50 12.50	4,92	36,03	3,28			
10	01	99	1829	Mesa Dupla 1200x600x650	01	2012/05/13	39,36				39,36	12.50 12.50	4,92	36,03	3,28			
10	01	99	1830	Mesa Dupla 1200x600x650	01	2012/05/13	39,36				39,36	12.50 12.50	4,92	36,03	3,28			
10	01	99	1831	Mesa Dupla 1200x600x650	01	2012/05/13	39,36				39,36	12.50 12.50	4,92	36,03	3,28			
10	01	99	1832	Mesa Dupla 1200x600x650	01	2012/05/13	39,36				39,36	12.50 12.50	4,92	36,03	3,28			
10	01	99	1833	Mesa Dupla 1200x600x650	01	2012/05/13	39,36				39,36	12.50 12.50	4,92	36,03	3,28			
10	01	99	1834	Mesa Dupla 1200x600x650	01	2012/05/13	39,36				39,36	12.50 12.50	4,92	36,03	3,28			
10	01	99	1835	Mesa Dupla 1200x600x650	01	2012/05/13	39,36				39,36	12.50 12.50	4,92	36,03	3,28			
10	01	99	1836	Mesa Dupla 1200x600x650	01	2012/05/13	39,36				39,36	12.50 12.50	4,92	36,03	3,28			
10	01	99	1837	Mesa Dupla 1200x600x650	01	2012/05/13	39,36				39,36	12.50 12.50	4,92	36,03	3,28			
10	01	99	1838	Mesa Dupla 1200x600x650	01	2012/05/13	39,36				39,36	12.50 12.50	4,92	36,03	3,28			
10	01	99	1839	Mesa Dupla 1200x600x650	01	2012/05/13	39,36				39,36	12.50 12.50	4,92	36,03	3,28			
10	01	99	1840	Mesa Dupla 1200x600x650	01	2012/05/13	39,36				39,36	12.50 12.50	4,92	36,03	3,28			
10	01	99	1841	Mesa Dupla 1200x600x650	01	2012/05/13	39,36				39,36	12.50 12.50	4,92	36,03	3,28			
10	01	99	1842	Mesa Dupla 1200x600x650	01	2012/05/13	39,36				39,36	12.50 12.50	4,92	36,03	3,28			
10	01	99	1843	Mesa Dupla 1200x600x650	01	2012/05/13	39,36				39,36	12.50 12.50	4,92	36,03	3,28			
10	01	99	1844	Mesa Dupla 1200x600x650	01	2012/05/13	39,36				39,36	12.50 12.50	4,92	36,03	3,28			
10	01	99	1845	Mesa Dupla 1200x600x650	01	2012/05/13	39,36				39,36	12.50 12.50	4,92	36,03	3,28			
10	01	99	1846	Mesa Dupla 1200x600x650	01	2012/05/13	39,36				39,36	12.50 12.50	4,92	36,03	3,28			
10	01	99	1847	Cadeira Escolar 410mm	01	2012/05/13	19,07				19,07	12.50 12.50	2,39	17,45	1,59			
10	01	99	1848	Cadeira Escolar 410mm	01	2012/05/13	19,07				19,07	12.50 12.50	2,39	17,45	1,59			
10	01	99	1849	Cadeira Escolar 410mm	01	2012/05/13	19,07				19,07	12.50 12.50	2,39	17,45	1,59			
10	01	99	1850	Cadeira Escolar 410mm	01	2012/05/13	19,07				19,07	12.50 12.50	2,39	17,45	1,59			
10	01	99	1851	Cadeira Escolar 410mm	01	2012/05/13	19,07				19,07	12.50 12.50	2,39	17,45	1,59			
10	01	99	1852	Cadeira Escolar 410mm	01	2012/05/13	19,07				19,07	12.50 12.50	2,39	17,45	1,59			
10	01	99	1853	Cadeira Escolar 410mm	01	2012/05/13	19,07				19,07	12.50 12.50	2,39	17,45	1,59			
10	01	99	1854	Cadeira Escolar 410mm	01	2012/05/13	19,07				19,07	12.50 12.50	2,39	17,45	1,59			
10	01	99	1855	Cadeira Escolar 410mm	01	2012/05/13	19,07				19,07	12.50 12.50	2,39	17,45	1,59			
10	01	99	1856	Cadeira Escolar 410mm	01	2012/05/13	19,07				19,07	12.50 12.50	2,39	17,45	1,59			
10	01	99	1857	Cadeira Escolar 410mm	01	2012/05/13	19,07				19,07	12.50 12.50	2,39	17,45	1,59			
10	01	99	1858	Cadeira Escolar 410mm	01	2012/05/13	19,07				19,07	12.50 12.50	2,39	17,45	1,59			
10	01	99	1859	Cadeira Escolar 410mm	01	2012/05/13	19,07				19,07	12.50 12.50	2,39	17,45	1,59			
10	01	99	1860	Cadeira Escolar 410mm	01	2012/05/13	19,07				19,07	12.50 12.50	2,39	17,45	1,59			
10	01	99	1861	Cadeira Escolar 410mm	01	2012/05/13	19,07				19,07	12.50 12.50	2,39	17,45	1,59			
10	01	99	1862	Cadeira Escolar 410mm	01	2012/05/13	19,07				19,07	12.50 12.50	2,39	17,45	1,59			
10	01	99	1863	Cadeira Escolar 410mm	01	2012/05/13	19,07				19,07	12.50 12.50	2,39	17,45	1,59			
10	01	99	1864	Cadeira Escolar 410mm	01	2012/05/13	19,07				19,07	12.50 12.50	2,39	17,45	1,59			
10	01	99	1865	Cadeira Escolar 410mm	01	2012/05/13	19,07				19,07	12.50 12.50	2,39	17,45	1,59			
10	01	99	1866	Cadeira Escolar 410mm	01	2012/05/13	19,07				19,07	12.50 12.50	2,39	17,45	1,59			
10	01	99	1867	Cadeira Escolar 410mm	01	2012/05/13	19,07				19,07	12.50 12.50	2,39	17,45	1,59			
10	01	99	1868	Cadeira Escolar 410mm	01	2012/05/13	19,07				19,07	12.50 12.50	2,39	17,45	1,59			
10	01	99	1869	Cadeira Escolar 410mm	01	2012/05/13	19,07				19,07	12.50 12.50	2,39	17,45	1,59			
10	01	99	1870	Cadeira Escolar 410mm	01	2012/05/13	19,07				19,07	12.50 12.50	2,39	17,45	1,59			

TOTAL PARA A CONTA [42.3] :	249.238,54		249.238,54	7.079,64	240.493,77	7.744,77	3.222,60
TOTAL (ACTUALIZADO) :	23.306.825,44	2.019.781,45	23.534.082,65	424.746,41	3.395.634,65	22.134.329,56	3.222,60

ENTIDADE
CMEL
Periodo : 1900/01/01 a 2019/12/31

M A P A   A N E X O   D E M O N S T R A Ç Õ E S   F I N A N C E I R A S

CONTA IMOBILIZADO : 42.3 - Equipamento básico

Data : 2020/05/11
Ano : 2019
Página : 45

IDENTIFICAÇÃO DO BEM					AQUISIÇÃO		ATIVO BRUTO	VARIAÇÃO PATRIMONIAL			Valor Patrimonial Actualizado	REINTEGRAÇÕES E AMORTIZAÇÕES				Valor Patrimonial Líquido	ALIENAÇÕES/ABATES/TRANSFER. (Valor Bruto do Abate)		
Cl.	Tipo	Bem	Nr.Inv.	Descrição	Nat Tipo	Data	(Valor Aquisição)	T.	Data	Valor		Tx. I	Tx. A.	Do Periodo	Acumulados		T.	Valor	Data
107	01	99	1871	Cadeira Escolar 410mm	01	2012/09/13	19,07				19,07	12.50	12.50	2,39	17,45	1,58			
107	01	99	1872	Cadeira Escolar 410mm	01	2012/09/13	19,07				19,07	12.50	12.50	2,39	17,45	1,58			
107	01	99	1873	Cadeira Escolar 410mm	01	2012/09/13	19,07				19,07	12.50	12.50	2,39	17,45	1,58			
107	01	99	1874	Cadeira Escolar 410mm	01	2012/09/13	19,07				19,07	12.50	12.50	2,39	17,45	1,58			
107	01	99	1875	Cadeira Escolar 410mm	01	2012/09/13	19,07				19,07	12.50	12.50	2,39	17,45	1,58			
107	01	99	1876	Cadeira Escolar 410mm	01	2012/09/13	19,07				19,07	12.50	12.50	2,39	17,45	1,58			
107	01	99	1877	Cadeira Escolar 410mm	01	2012/09/13	19,07				19,07	12.50	12.50	2,39	17,45	1,58			
107	01	99	1878	Cadeira Escolar 410mm	01	2012/09/13	19,07				19,07	12.50	12.50	2,39	17,45	1,58			
107	01	99	1879	Cadeira Escolar 410mm	01	2012/09/13	19,07				19,07	12.50	12.50	2,39	17,45	1,58			
107	01	99	1880	Cadeira Escolar 410mm	01	2012/09/13	19,07				19,07	12.50	12.50	2,39	17,45	1,58			
107	01	99	1881	Cadeira Escolar 410mm	01	2012/09/13	19,07				19,07	12.50	12.50	2,39	17,45	1,58			
107	01	99	1882	Cadeira Escolar 410mm	01	2012/09/13	19,07				19,07	12.50	12.50	2,39	17,45	1,58			
107	01	99	1883	Cadeira Escolar 410mm	01	2012/09/13	19,07				19,07	12.50	12.50	2,39	17,45	1,58			
107	01	99	1884	Cadeira Escolar 410mm	01	2012/09/13	19,07				19,07	12.50	12.50	2,39	17,45	1,58			
107	01	99	1885	Cadeira Escolar 410mm	01	2012/09/13	19,07				19,07	12.50	12.50	2,39	17,45	1,58			
107	01	99	1886	Cadeira Escolar 410mm	01	2012/09/13	19,07				19,07	12.50	12.50	2,39	17,45	1,58			
107	01	99	1887	Cadeira Escolar 410mm	01	2012/09/13	19,07				19,07	12.50	12.50	2,39	17,45	1,58			
107	01	99	1888	Cadeira Escolar 410mm	01	2012/09/13	19,07				19,07	12.50	12.50	2,39	17,45	1,58			
107	01	99	1889	Cadeira Escolar 410mm	01	2012/09/13	19,07				19,07	12.50	12.50	2,39	17,45	1,58			
107	01	99	1890	Cadeira Escolar 410mm	01	2012/09/13	19,07				19,07	12.50	12.50	2,39	17,45	1,58			
107	01	99	1891	Cadeira Escolar 410mm	01	2012/09/13	19,07				19,07	12.50	12.50	2,39	17,45	1,58			
107	01	99	1892	Cadeira Escolar 410mm	01	2012/09/13	19,07				19,07	12.50	12.50	2,39	17,45	1,58			
107	01	99	1893	Cadeira Escolar 410mm	01	2012/09/13	19,07				19,07	12.50	12.50	2,39	17,45	1,58			
107	01	99	1894	Cadeira Escolar 410mm	01	2012/09/13	19,07				19,07	12.50	12.50	2,39	17,45	1,58			
107	01	99	1895	Cadeira Escolar 410mm	01	2012/09/13	19,07				19,07	12.50	12.50	2,39	17,45	1,58			
107	01	99	1896	Cadeira Escolar 410mm	01	2012/09/13	19,07				19,07	12.50	12.50	2,39	17,45	1,58			
107	01	99	1897	Cadeira Escolar 410mm	01	2012/09/13	19,07				19,07	12.50	12.50	2,39	17,45	1,58			
107	01	99	1898	Cadeira Escolar 410mm	01	2012/09/13	19,07				19,07	12.50	12.50	2,39	17,45	1,58			
107	01	99	1899	Cadeira Escolar 410mm	01	2012/09/13	19,07				19,07	12.50	12.50	2,39	17,45	1,58			
107	01	99	1900	Cadeira Escolar 410mm	01	2012/09/13	19,07				19,07	12.50	12.50	2,39	17,45	1,58			
107	01	99	1901	Cadeira Escolar 410mm	01	2012/09/13	19,07				19,07	12.50	12.50	2,39	17,45	1,58			
107	01	99	1902	Cadeira Escolar 410mm	01	2012/09/13	19,07				19,07	12.50	12.50	2,39	17,45	1,58			
107	01	99	1903	Cadeira Escolar 410mm	01	2012/09/13	19,07				19,07	12.50	12.50	2,39	17,45	1,58			
107	01	99	1904	Cadeira Escolar 410mm	01	2012/09/13	19,07				19,07	12.50	12.50	2,39	17,45	1,58			
107	01	99	1905	Cadeira Escolar 410mm	01	2012/09/13	19,07				19,07	12.50	12.50	2,39	17,45	1,58			
107	01	99	1906	Cadeira Escolar 410mm	01	2012/09/13	19,07				19,07	12.50	12.50	2,39	17,45	1,58			
107	01	99	1907	Cadeira Escolar 410mm	01	2012/09/13	19,07				19,07	12.50	12.50	2,39	17,45	1,58			
107	01	99	1908	Cadeira Escolar 410mm	01	2012/09/13	19,07				19,07	12.50	12.50	2,39	17,45	1,58			
107	01	99	1909	Cadeira Escolar 410mm	01	2012/09/13	19,07				19,07	12.50	12.50	2,39	17,45	1,58			
107	01	99	1910	Cadeira Escolar 410mm	01	2012/09/13	19,07				19,07	12.50	12.50	2,39	17,45	1,58			
107	01	99	1911	Cadeira Escolar 410mm	01	2012/09/13	19,07				19,07	12.50	12.50	2,39	17,45	1,58			
107	01	99	1912	Cadeira Escolar 410mm	01	2012/09/13	19,07				19,07	12.50	12.50	2,39	17,45	1,58			
107	01	99	1913	Cadeira Escolar 410mm	01	2012/09/13	19,07				19,07	12.50	12.50	2,39	17,45	1,58			
107	01	99	1914	Cadeira Escolar 410mm	01	2012/09/13	19,07				19,07	12.50	12.50	2,39	17,45	1,58			
107	01	99	1915	Cadeira Escolar 410mm	01	2012/09/13	19,07				19,07	12.50	12.50	2,39	17,45	1,58			
107	01	99	1916	Cadeira Escolar 410mm	01	2012/09/13	19,07				19,07	12.50	12.50	2,39	17,45	1,58			
107	01	99	1917	Cadeira Escolar 410mm	01	2012/09/13	19,07				19,07	12.50	12.50	2,39	17,45	1,58			
107	01	99	1918	Cadeira Escolar 410mm	01	2012/09/13	19,07				19,07	12.50	12.50	2,39	17,45	1,58			
107	01	99	1919	Cadeira Escolar 410mm	01	2012/09/13	19,07				19,07	12.50	12.50	2,39	17,45	1,58			
107	01	99	1920	Cadeira Escolar 410mm	01	2012/09/13	19,07				19,07	12.50	12.50	2,39	17,45	1,58			
107	01	99	1921	Cadeira Escolar 410mm	01	2012/09/13	19,07				19,07	12.50	12.50	2,39	17,45	1,58			
107	01	99	1922	Cadeira Escolar 410mm	01	2012/09/13	19,07				19,07	12.50	12.50	2,39	17,45	1,58			
107	01	99	1923	Cadeira Escolar 410mm	01	2012/09/13	19,07				19,07	12.50	12.50	2,39	17,45	1,58			
107	01	99	1924	Cadeira Escolar 410mm	01	2012/09/13	19,07				19,07	12.50	12.50	2,39	17,45	1,58			
107	01	99	1925	Cadeira Escolar 410mm	01	2012/09/13	19,07				19,07	12.50	12.50	2,39	17,45	1,58			
107	01	99	1926	Cadeira Escolar 410mm	01	2012/09/13	19,07				19,07	12.50	12.50	2,39	17,45	1,58			
107	01	99	1927	Cadeira Escolar 410mm	01	2012/09/13	19,07				19,07	12.50	12.50	2,39	17,45	1,58			
107	01	99	1928	Cadeira Escolar 410mm	01	2012/09/13	19,07				19,07	12.50	12.50	2,39	17,45	1,58			
107	01	99	1929	Cadeira Escolar 410mm	01	2012/09/13	19,07				19,07	12.50	12.50	2,39	17,45	1,58			
107	01	99	1930	Cadeira Escolar 410mm	01	2012/09/13	19,07				19,07	12.50	12.50	2,39	17,45	1,58			
107	01	99	1931	Cadeira Escolar 410mm	01	2012/09/13	19,07				19,07	12.50	12.50	2,39	17,45	1,58			
107	01	99	1932	Cadeira Escolar 410mm	01	2012/09/13	19,07				19,07	12.50	12.50	2,39	17,45	1,58			
107	01	99	1933	Cadeira Escolar 410mm	01	2012/09/13	19,07				19,07	12.50	12.50	2,39	17,45	1,58			
107	01	99	1934	Cadeira Escolar 410mm	01	2012/09/13	19,07				19,07	12.50	12.50	2,39	17,45	1,58			
				TOTAL PARA A CONTA (42.3) :			245.459,02				245.459,02			7.232,69	241.613,13	7.845,89		3.222,60	
				TOTAL (ACUMULADO) :			23.307.745,92			2.085.793,45	25.535.394,13			424.895,37	3.400.803,45	22.134.590,68		3.222,60	

MAPA ANEXO DEMONSTRAÇÕES FINANCEIRAS

CONTA IMOBILIZADO : 42.3 - Equipamento básico

IDENTIFICAÇÃO DO BEM					AQUISIÇÃO			ATIVO BRUTO	VARIAÇÃO PATRIMONIAL			Valor Patrimonial	REINTEGRAÇÕES E AMORTIZAÇÕES				Valor Patrimonial	ALIENAÇÕES/ABATES/TRANSFER. (Valor Bruto do Abate)		
Cl.	Tipo	Bem	Nr.Inv.	Descrição	Nat	Tipo	Data	Valor Aquisição	T.	Data	Valor	Actualizado	Tx. I	Tx. A.	Do Período	Acumuladas	Líquido	T.	Valor	Data
107	01	99	1935	Cadeira Escolar 410mm		01	2012/09/13	19,07				19,07	12.50	12.50	2,39	17,45	1,58			
107	01	99	1936	Cadeira Escolar 410mm		01	2012/09/13	19,07				19,07	12.50	12.50	2,39	17,45	1,58			
107	01	99	1937	Cadeira Escolar 410mm		01	2012/09/13	19,07				19,07	12.50	12.50	2,39	17,45	1,58			
107	01	99	1938	Cadeira Escolar 410mm		01	2012/09/13	19,07				19,07	12.50	12.50	2,39	17,45	1,58			
107	01	99	1939	Cadeira Escolar 410mm		01	2012/09/13	19,07				19,07	12.50	12.50	2,39	17,45	1,58			
107	01	99	1940	Cadeira Escolar 410mm		01	2012/09/13	19,07				19,07	12.50	12.50	2,39	17,45	1,58			
107	01	99	1941	Cadeira Escolar 410mm		01	2012/09/13	19,07				19,07	12.50	12.50	2,39	17,45	1,58			
107	01	99	1942	Cadeira Escolar 410mm		01	2012/09/13	19,07				19,07	12.50	12.50	2,39	17,45	1,58			
107	01	99	1943	Cadeira Escolar 410mm		01	2012/09/13	19,07				19,07	12.50	12.50	2,39	17,45	1,58			
107	01	99	1944	Cadeira Escolar 410mm		01	2012/09/13	19,07				19,07	12.50	12.50	2,39	17,45	1,58			
107	01	99	1945	Cadeira Escolar 410mm		01	2012/09/13	19,07				19,07	12.50	12.50	2,39	17,45	1,58			
107	01	99	1946	Cadeira Escolar 410mm		01	2012/09/13	19,07				19,07	12.50	12.50	2,39	17,45	1,58			
107	01	99	1947	Cadeira Escolar 410mm		01	2012/09/13	19,07				19,07	12.50	12.50	2,39	17,45	1,58			
107	01	99	1948	Cadeira Escolar 410mm		01	2012/09/13	19,07				19,07	12.50	12.50	2,39	17,45	1,58			
107	01	99	1949	Cadeira Escolar 410mm		01	2012/09/13	19,07				19,07	12.50	12.50	2,39	17,45	1,58			
107	01	99	1950	Cadeira Escolar 410mm		01	2012/09/13	19,07				19,07	12.50	12.50	2,39	17,45	1,58			
107	01	99	1951	Cadeira Escolar 410mm		01	2012/09/13	19,07				19,07	12.50	12.50	2,39	17,45	1,58			
107	01	99	1952	Cadeira Escolar 410mm		01	2012/09/13	19,07				19,07	12.50	12.50	2,39	17,45	1,58			
107	01	99	1953	Cadeira Escolar 410mm		01	2012/09/13	19,07				19,07	12.50	12.50	2,39	17,45	1,58			
107	01	99	1954	Cadeira Escolar 410mm		01	2012/09/13	19,07				19,07	12.50	12.50	2,39	17,45	1,58			
107	01	99	1955	Cadeira Escolar 410mm		01	2012/09/13	19,07				19,07	12.50	12.50	2,39	17,45	1,58			
107	01	99	1956	Cadeira Escolar 410mm		01	2012/09/13	19,07				19,07	12.50	12.50	2,39	17,45	1,58			
107	01	99	1957	Cadeira Escolar 410mm		01	2012/09/13	19,07				19,07	12.50	12.50	2,39	17,45	1,58			
107	01	99	1958	Cadeira Escolar 410mm		01	2012/09/13	19,07				19,07	12.50	12.50	2,39	17,45	1,58			
107	01	99	1959	Cadeira Escolar 410mm		01	2012/09/13	19,07				19,07	12.50	12.50	2,39	17,45	1,58			
107	01	99	1960	Cadeira Escolar 410mm		01	2012/09/13	19,07				19,07	12.50	12.50	2,39	17,45	1,58			
107	01	99	1961	Cadeira Escolar 410mm		01	2012/09/13	19,07				19,07	12.50	12.50	2,39	17,45	1,58			
107	01	99	1962	Cadeira Escolar 410mm		01	2012/09/13	19,07				19,07	12.50	12.50	2,39	17,45	1,58			
107	01	99	1963	Cadeira Escolar 410mm		01	2012/09/13	19,07				19,07	12.50	12.50	2,39	17,45	1,58			
107	01	99	1964	Cadeira Escolar 410mm		01	2012/09/13	19,07				19,07	12.50	12.50	2,39	17,45	1,58			
107	01	99	1965	Cadeira Escolar 410mm		01	2012/09/13	19,07				19,07	12.50	12.50	2,39	17,45	1,58			
107	01	99	1966	Cadeira Escolar 410mm		01	2012/09/13	19,07				19,07	12.50	12.50	2,39	17,45	1,58			
107	01	99	1967	Cadeira Escolar 410mm		01	2012/09/13	19,07				19,07	12.50	12.50	2,39	17,45	1,58			
107	01	99	1968	Cadeira Escolar 410mm		01	2012/09/13	19,07				19,07	12.50	12.50	2,39	17,45	1,58			
107	01	99	1969	Cadeira Escolar 410mm		01	2012/09/13	19,07				19,07	12.50	12.50	2,39	17,45	1,58			
107	01	99	1970	Cadeira Escolar 410mm		01	2012/09/13	19,07				19,07	12.50	12.50	2,39	17,45	1,58			
107	01	99	1971	Cadeira Escolar 410mm		01	2012/09/13	19,07				19,07	12.50	12.50	2,39	17,45	1,58			
107	01	99	1972	Cadeira Escolar 410mm		01	2012/09/13	19,07				19,07	12.50	12.50	2,39	17,45	1,58			
107	01	99	1973	Cadeira Escolar 410mm		01	2012/09/13	19,07				19,07	12.50	12.50	2,39	17,45	1,58			
107	01	99	1974	Cadeira Escolar 410mm		01	2012/09/13	19,07				19,07	12.50	12.50	2,39	17,45	1,58			
107	01	99	1975	Cadeira Escolar 410mm		01	2012/09/13	19,07				19,07	12.50	12.50	2,39	17,45	1,58			
107	01	99	1976	Cadeira Escolar 410mm		01	2012/09/13	19,07				19,07	12.50	12.50	2,39	17,45	1,58			
107	01	99	1977	Cadeira Escolar 410mm		01	2012/09/13	19,07				19,07	12.50	12.50	2,39	17,45	1,58			
107	01	99	1978	Cadeira Escolar 410mm		01	2012/09/13	19,07				19,07	12.50	12.50	2,39	17,45	1,58			
107	01	99	1979	Cadeira Escolar 410mm		01	2012/09/13	19,07				19,07	12.50	12.50	2,39	17,45	1,58			
107	01	99	1980	Cadeira Escolar 410mm		01	2012/09/13	19,07				19,07	12.50	12.50	2,39	17,45	1,58			
107	01	99	1981	Cadeira Escolar 410mm		01	2012/09/13	19,07				19,07	12.50	12.50	2,39	17,45	1,58			
107	01	99	1982	Cadeira Escolar 410mm		01	2012/09/13	19,07				19,07	12.50	12.50	2,39	17,45	1,58			
107	01	99	1983	Cadeira Escolar 410mm		01	2012/09/13	19,07				19,07	12.50	12.50	2,39	17,45	1,58			
107	01	99	1984	Cadeira Escolar 410mm		01	2012/09/13	19,07				19,07	12.50	12.50	2,39	17,45	1,58			
107	01	99	1985	Cadeira Escolar 410mm		01	2012/09/13	19,07				19,07	12.50	12.50	2,39	17,45	1,58			
107	01	99	1986	Cadeira Escolar 410mm		01	2012/09/13	19,07				19,07	12.50	12.50	2,39	17,45	1,58			
107	01	99	1987	Cadeira Escolar 410mm		01	2012/09/13	19,07				19,07	12.50	12.50	2,39	17,45	1,58			
107	01	99	1988	Cadeira Escolar 410mm		01	2012/09/13	19,07				19,07	12.50	12.50	2,39	17,45	1,58			
107	01	99	1989	Cadeira Escolar 410mm		01	2012/09/13	19,07				19,07	12.50	12.50	2,39	17,45	1,58			
107	01	99	1990	Cadeira Escolar 410mm		01	2012/09/13	19,07				19,07	12.50	12.50	2,39	17,45	1,58			
107	01	99	1991	Cadeira Escolar 410mm		01	2012/09/13	19,07				19,07	12.50	12.50	2,39	17,45	1,58			
107	01	99	1992	Cadeira Escolar 410mm		01	2012/09/13	19,07				19,07	12.50	12.50	2,39	17,45	1,58			
107	01	99	1993	Cadeira Escolar 410mm		01	2012/09/13	19,07				19,07	12.50	12.50	2,39	17,45	1,58			
107	01	99	1994	Cadeira Escolar 410mm		01	2012/09/13	19,07				19,07	12.50	12.50	2,39	17,45	1,58			
107	01	99	1995	Cadeira Escolar 410mm		01	2012/09/13	19,07				19,07	12.50	12.50	2,39	17,45	1,58			
107	01	99	1996	Cadeira Escolar 410mm		01	2012/09/13	19,07				19,07	12.50	12.50	2,39	17,45	1,58			
107	01	99	1997	Cadeira Escolar 410mm		01	2012/09/13	19,07				19,07	12.50	12.50	2,39	17,45	1,58			
107	01	99	1998	Cadeira Escolar 410mm		01	2012/09/13	19,07				19,07	12.50	12.50	2,39	17,45	1,58			
				TOTAL PARA A CONTA (42.3) :				250.679,50				250.679,50			7.355,56	242.732,49	7.947,01		3.022,60	
				TOTAL (ACUMULADO) :				23.389.966,45			2.046.783,49	25.536.524,62			425.052,33	3.401.922,81	22.134.601,89		3.022,60	

IDENTIFICAÇÃO DO BEM					AQUISIÇÃO		ACTIVO LÍQUIDO	VARIAÇÃO PATRIMONIAL			Valor Patrimonial Actualizado	REINTEGRAÇÕES E AMORTIZAÇÕES			Valor Patrimonial Líquido	ALIENAÇÕES/ABATES/TRANSFER. (Valor Bruto do Abate)		
Cl.	Tipo	Bem	Nr.Inv.	Descrição	Nat	Tipo	Data	(Valor Aquisição)	T.	Data	Valor		Ta. I Ta A.	Do Período	Acumuladados		T.	Valor	Data
10	01	55	1999	Cadeira Escolar 41fam	01		2012/05/15	19,07			19,07		12.50 12.50	2,39	17,45	1,58			
10	01	55	2000	Cadeira Escolar 41fam	01		2012/05/15	19,07			19,07		12.50 12.50	2,39	17,45	1,58			
10	01	55	2001	Cadeira Escolar 41fam	01		2012/05/15	19,07			19,07		12.50 12.50	2,39	17,45	1,58			
10	01	55	2002	Cadeira Escolar 41fam	01		2012/05/15	19,07			19,07		12.50 12.50	2,39	17,45	1,58			
10	01	55	2003	Cadeira Escolar 41fam	01		2012/05/15	19,07			19,07		12.50 12.50	2,39	17,45	1,58			
10	01	55	2004	Cadeira Escolar 41fam	01		2012/05/15	19,07			19,07		12.50 12.50	2,39	17,45	1,58			
10	01	55	2005	Cadeira Escolar 41fam	01		2012/05/15	19,07			19,07		12.50 12.50	2,39	17,45	1,58			
10	01	55	2006	Cadeira Escolar 41fam	01		2012/05/15	19,07			19,07		12.50 12.50	2,39	17,45	1,58			
10	01	55	2007	Cadeira Escolar 41fam	01		2012/05/15	19,07			19,07		12.50 12.50	2,39	17,45	1,58			
10	01	55	2008	Cadeira Escolar 41fam	01		2012/05/15	19,07			19,07		12.50 12.50	2,39	17,45	1,58			
10	01	55	2009	Cadeira Escolar 41fam	01		2012/05/15	19,07			19,07		12.50 12.50	2,39	17,45	1,58			
10	01	55	2010	Cadeira Escolar 41fam	01		2012/05/15	19,07			19,07		12.50 12.50	2,39	17,45	1,58			
10	01	55	2011	Cadeira Escolar 41fam	01		2012/05/15	19,07			19,07		12.50 12.50	2,39	17,45	1,58			
10	01	55	2012	Cadeira Escolar 41fam	01		2012/05/15	19,07			19,07		12.50 12.50	2,39	17,45	1,58			
10	01	55	2013	Cadeira Escolar 41fam	01		2012/05/15	19,07			19,07		12.50 12.50	2,39	17,45	1,58			
10	01	55	2014	Cadeira Escolar 41fam	01		2012/05/15	19,07			19,07		12.50 12.50	2,39	17,45	1,58			
10	01	55	2015	Cadeira Escolar 41fam	01		2012/05/15	19,07			19,07		12.50 12.50	2,39	17,45	1,58			
10	01	55	2016	Cadeira Escolar 41fam	01		2012/05/15	19,07			19,07		12.50 12.50	2,39	17,45	1,58			
10	01	55	2017	Cadeira Escolar 41fam	01		2012/05/15	19,07			19,07		12.50 12.50	2,39	17,45	1,58			
10	01	55	2018	Cadeira Escolar 41fam	01		2012/05/15	19,07			19,07		12.50 12.50	2,39	17,45	1,58			
10	01	55	2019	Cadeira Escolar 41fam	01		2012/05/15	19,07			19,07		12.50 12.50	2,39	17,45	1,58			
10	01	55	2020	Cadeira Escolar 41fam	01		2012/05/15	19,07			19,07		12.50 12.50	2,39	17,45	1,58			
10	01	55	2021	Cadeira Escolar 41fam	01		2012/05/15	19,07			19,07		12.50 12.50	2,39	17,45	1,58			
10	01	55	2022	Cadeira Escolar 41fam	01		2012/05/15	19,07			19,07		12.50 12.50	2,39	17,45	1,58			
10	01	55	2023	Cadeira Escolar 41fam	01		2012/05/15	19,07			19,07		12.50 12.50	2,39	17,45	1,58			
10	01	55	2024	Cadeira Escolar 41fam	01		2012/05/15	19,07			19,07		12.50 12.50	2,39	17,45	1,58			
10	01	55	2025	Cadeira Escolar 41fam	01		2012/05/15	19,07			19,07		12.50 12.50	2,39	17,45	1,58			
10	01	55	2026	Cadeira Escolar 41fam	01		2012/05/15	19,07			19,07		12.50 12.50	2,39	17,45	1,58			
10	01	55	2027	Cadeira Escolar 41fam	01		2012/05/15	19,07			19,07		12.50 12.50	2,39	17,45	1,58			
10	01	55	2028	Cadeira Escolar 41fam	01		2012/05/15	19,07			19,07		12.50 12.50	2,39	17,45	1,58			
10	01	55	2029	Cadeira Escolar 41fam	01		2012/05/15	19,07			19,07		12.50 12.50	2,39	17,45	1,58			
10	01	55	2030	Cadeira Escolar 41fam	01		2012/05/15	19,07			19,07		12.50 12.50	2,39	17,45	1,58			
10	01	55	2031	Cadeira Escolar 41fam	01		2012/05/15	19,07			19,07		12.50 12.50	2,39	17,45	1,58			
10	01	55	2032	Cadeira Escolar 41fam	01		2012/05/15	19,07			19,07		12.50 12.50	2,39	17,45	1,58			
10	01	55	2033	Cadeira Escolar 41fam	01		2012/05/15	19,07			19,07		12.50 12.50	2,39	17,45	1,58			
10	01	55	2034	Cadeira Escolar 41fam	01		2012/05/15	19,07			19,07		12.50 12.50	2,39	17,45	1,58			
10	01	55	2035	Cadeira Escolar 41fam	01		2012/05/15	19,07			19,07		12.50 12.50	2,39	17,45	1,58			
10	01	55	2036	Cadeira Escolar 41fam	01		2012/05/15	19,07			19,07		12.50 12.50	2,39	17,45	1,58			
10	01	55	2037	Cadeira Escolar 41fam	01		2012/05/15	19,07			19,07		12.50 12.50	2,39	17,45	1,58			
10	01	55	2038	Cadeira Escolar 41fam	01		2012/05/15	19,07			19,07		12.50 12.50	2,39	17,45	1,58			
10	01	55	2039	Cadeira Escolar 41fam	01		2012/05/15	19,07			19,07		12.50 12.50	2,39	17,45	1,58			
10	01	55	2040	Cadeira Escolar 41fam	01		2012/05/15	19,07			19,07		12.50 12.50	2,39	17,45	1,58			
10	01	55	2041	Cadeira Escolar 41fam	01		2012/05/15	19,07			19,07		12.50 12.50	2,39	17,45	1,58			
10	01	55	2042	Cadeira Escolar 41fam	01		2012/05/15	19,07			19,07		12.50 12.50	2,39	17,45	1,58			
10	01	55	2043	Cadeira Escolar 41fam	01		2012/05/15	19,07			19,07		12.50 12.50	2,39	17,45	1,58			
10	01	55	2044	Cadeira Escolar 41fam	01		2012/05/15	19,07			19,07		12.50 12.50	2,39	17,45	1,58			
10	01	55	2045	Cadeira Escolar 41fam	01		2012/05/15	19,07			19,07		12.50 12.50	2,39	17,45	1,58			
10	01	55	2046	Cadeira Escolar 41fam	01		2012/05/15	19,07			19,07		12.50 12.50	2,39	17,45	1,58			
10	01	55	2047	Cadeira Escolar 41fam	01		2012/05/15	19,07			19,07		12.50 12.50	2,39	17,45	1,58			
10	01	55	2048	Cadeira Escolar 41fam	01		2012/05/15	19,07			19,07		12.50 12.50	2,39	17,45	1,58			
10	01	55	2049	Cadeira Escolar 41fam	01		2012/05/15	19,07			19,07		12.50 12.50	2,39	17,45	1,58			
10	01	55	2050	Cadeira Escolar 41fam	01		2012/05/15	19,07			19,07		12.50 12.50	2,39	17,45	1,58			
10	01	55	2051	Cadeira Escolar 41fam	01		2012/05/15	19,07			19,07		12.50 12.50	2,39	17,45	1,58			
10	01	55	2052	Cadeira Escolar 41fam	01		2012/05/15	19,07			19,07		12.50 12.50	2,39	17,45	1,58			
10	01	55	2053	Cadeira Escolar 41fam	01		2012/05/15	19,07			19,07		12.50 12.50	2,39	17,45	1,58			
10	01	55	2054	Cadeira Escolar 41fam	01		2012/05/15	19,07			19,07		12.50 12.50	2,39	17,45	1,58			
10	01	55	2055	Cadeira Escolar 41fam	01		2012/05/15	19,07			19,07		12.50 12.50	2,39	17,45	1,58			
10	01	55	2056	Cadeira Escolar 41fam	01		2012/05/15	19,07			19,07		12.50 12.50	2,39	17,45	1,58			
10	01	55	2057	Cadeira Escolar 41fam	01		2012/05/15	19,07			19,07		12.50 12.50	2,39	17,45	1,58			
10	01	55	2058	Cadeira Escolar 41fam	01		2012/05/15	19,07			19,07		12.50 12.50	2,39	17,45	1,58			
10	01	55	2059	Cadeira Escolar 41fam	01		2012/05/15	19,07			19,07		12.50 12.50	2,39	17,45	1,58			
10	01	55	2060	Cadeira Escolar 41fam	01		2012/05/15	19,07			19,07		12.50 12.50	2,39	17,45	1,58			
10	01	55	2061	Cadeira Escolar 41fam	01		2012/05/15	19,07			19,07		12.50 12.50	2,39	17,45	1,58			
10	01	55	2062	Cadeira Escolar 41fam	01		2012/05/15	19,07			19,07		12.50 12.50	2,39	17,45	1,58			

TOTAL PARA A CONTA (42.3) :	251.896,58		251.896,58	7.535,52	245.851,85	8.048,10	3.022,60
TOTAL (ACUMULADO) :	23.310.186,58	2.019.733,43	25.537.745,09	475.265,23	3.493.842,17	22.134.702,52	3.022,60

IDENTIFICAÇÃO DO BEM					AQUISIÇÃO		ATIVO EFETIVO	VARIAÇÃO PATRIMONIAL		Valor Patrimonial Actualizado	REINTEGRAÇÕES E AMORTIZAÇÕES			Valor Patrimonial Líquido	ALIENAÇÕES/ABATES/TRANSFER. (Valor Bruto do Bem)	
Cl.	Tipo	Bem	Nr.Inv.	Descrição	Nat	Tipo Data	(Valor Aquisição)	T.	Data Valor		Ts. I Ts A.	Do Período	Acumuladados		T.	Valor Data
16	01	99	2063	Cadeira Escolar 41fmm	01	2012/05/13	19,07			19,07	12.50 12.50	2,39	17,45	1,58		
16	01	99	2064	Cadeira Escolar 41fmm	01	2012/05/13	19,07			19,07	12.50 12.50	2,39	17,45	1,58		
16	01	99	2065	Cadeira Escolar 41fmm	01	2012/05/13	19,07			19,07	12.50 12.50	2,39	17,45	1,58		
16	01	99	2066	Cadeira Escolar 41fmm	01	2012/05/13	19,07			19,07	12.50 12.50	2,39	17,45	1,58		
16	01	99	206	Cadeira Escolar 41fmm	01	2012/05/13	19,07			19,07	12.50 12.50	2,39	17,45	1,58		
16	01	99	2068	Cadeira Escolar 41fmm	01	2012/05/13	19,07			19,07	12.50 12.50	2,39	17,45	1,58		
16	01	99	2069	Cadeira Escolar 41fmm	01	2012/05/13	19,07			19,07	12.50 12.50	2,39	17,45	1,58		
16	01	99	2070	Cadeira Escolar 41fmm	01	2012/05/13	19,07			19,07	12.50 12.50	2,39	17,45	1,58		
16	01	99	2071	Cadeira Escolar 41fmm	01	2012/05/13	19,07			19,07	12.50 12.50	2,39	17,45	1,58		
16	01	99	2072	Cadeira Escolar 41fmm	01	2012/05/13	19,07			19,07	12.50 12.50	2,39	17,45	1,58		
16	01	99	2073	Cadeira Escolar 41fmm	01	2012/05/13	19,07			19,07	12.50 12.50	2,39	17,45	1,58		
16	01	99	2074	Cadeira Escolar 41fmm	01	2012/05/13	19,07			19,07	12.50 12.50	2,39	17,45	1,58		
16	01	99	2075	Cadeira Escolar 41fmm	01	2012/05/13	19,07			19,07	12.50 12.50	2,39	17,45	1,58		
16	01	99	2076	Cadeira Escolar 41fmm	01	2012/05/13	19,07			19,07	12.50 12.50	2,39	17,45	1,58		
16	01	99	207	Cadeira Escolar 41fmm	01	2012/05/13	19,07			19,07	12.50 12.50	2,39	17,45	1,58		
16	01	99	2078	Cadeira Escolar 41fmm	01	2012/05/13	19,07			19,07	12.50 12.50	2,39	17,45	1,58		
16	01	99	2079	Cadeira Escolar 41fmm	01	2012/05/13	19,07			19,07	12.50 12.50	2,39	17,45	1,58		
16	01	99	2080	Cadeira Escolar 41fmm	01	2012/05/13	19,07			19,07	12.50 12.50	2,39	17,45	1,58		
16	01	99	2081	Cadeira Escolar 41fmm	01	2012/05/13	19,07			19,07	12.50 12.50	2,39	17,45	1,58		
16	01	99	2082	Cadeira Escolar 41fmm	01	2012/05/13	19,07			19,07	12.50 12.50	2,39	17,45	1,58		
16	02	17	2083	Quadro Branco 250cm120cm Fantasia	01	2012/05/13	123,00			123,00	12.50 12.50	15,36	112,74	10,26		
16	02	17	2084	Quadro Branco 250cm120cm Fantasia	01	2012/05/13	123,00			123,00	12.50 12.50	15,36	112,74	10,26		
16	02	17	2085	Quadro Branco 250cm120cm Fantasia	01	2012/05/13	123,00			123,00	12.50 12.50	15,36	112,74	10,26		
16	02	17	2086	Quadro Branco 250cm120cm Fantasia	01	2012/05/13	123,00			123,00	12.50 12.50	15,36	112,74	10,26		
16	02	17	207	Quadro Branco 250cm120cm Fantasia	01	2012/05/13	123,00			123,00	12.50 12.50	15,36	112,74	10,26		
16	02	17	2088	Quadro Branco 250cm120cm Fantasia	01	2012/05/13	123,00			123,00	12.50 12.50	15,36	112,74	10,26		
16	02	17	2089	Quadro Branco 250cm120cm Fantasia	01	2012/05/13	123,00			123,00	12.50 12.50	15,36	112,74	10,26		
16	02	17	2090	Quadro Branco 250cm120cm Fantasia	01	2012/05/13	123,00			123,00	12.50 12.50	15,36	112,74	10,26		
16	02	17	2091	Quadro Branco 250cm120cm Fantasia	01	2012/05/13	123,00			123,00	12.50 12.50	15,36	112,74	10,26		
16	01	99	2092	Mesa Múltipla 1500x750x610	01	2012/05/13	55,35			55,35	12.50 12.50	6,94	50,75	4,60		
16	01	99	2093	Mesa Múltipla 1500x750x610	01	2012/05/13	55,35			55,35	12.50 12.50	6,94	50,75	4,60		
16	01	99	2094	Mesa Múltipla 1500x750x610	01	2012/05/13	55,35			55,35	12.50 12.50	6,94	50,75	4,60		
16	01	99	2095	Mesa Múltipla 1500x750x610	01	2012/05/13	55,35			55,35	12.50 12.50	6,94	50,75	4,60		
16	01	99	2096	Mesa Múltipla 1500x750x610	01	2012/05/13	55,35			55,35	12.50 12.50	6,94	50,75	4,60		
16	01	99	209	Mesa Múltipla 1500x750x610	01	2012/05/13	55,35			55,35	12.50 12.50	6,94	50,75	4,60		
16	01	99	2098	Mesa Múltipla 1500x750x610	01	2012/05/13	55,35			55,35	12.50 12.50	6,94	50,75	4,60		
16	01	99	2099	Mesa Múltipla 1500x750x610	01	2012/05/13	55,35			55,35	12.50 12.50	6,94	50,75	4,60		
16	01	99	2100	Mesa Múltipla 1500x750x610	01	2012/05/13	55,35			55,35	12.50 12.50	6,94	50,75	4,60		
16	01	99	2101	Mesa Múltipla 1500x750x610	01	2012/05/13	55,35			55,35	12.50 12.50	6,94	50,75	4,60		
16	01	99	2102	Mesa Múltipla 1500x750x610	01	2012/05/13	55,35			55,35	12.50 12.50	6,94	50,75	4,60		
16	01	99	2103	Mesa Múltipla 1500x750x610	01	2012/05/13	55,35			55,35	12.50 12.50	6,94	50,75	4,60		
16	01	99	2104	Mesa Múltipla 1500x750x610	01	2012/05/13	55,35			55,35	12.50 12.50	6,94	50,75	4,60		
16	01	99	2105	Mesa Múltipla 1500x750x610	01	2012/05/13	55,35			55,35	12.50 12.50	6,94	50,75	4,60		
16	01	99	2106	Mesa Múltipla 1500x750x610	01	2012/05/13	55,35			55,35	12.50 12.50	6,94	50,75	4,60		
16	01	99	210	Mesa Múltipla 1500x750x610	01	2012/05/13	55,35			55,35	12.50 12.50	6,94	50,75	4,60		
16	01	99	2108	Mesa Múltipla 1500x750x610	01	2012/05/13	55,35			55,35	12.50 12.50	6,94	50,75	4,60		
16	01	99	2109	Mesa Múltipla 1500x750x610	01	2012/05/13	55,35			55,35	12.50 12.50	6,94	50,75	4,60		
16	01	99	2110	Mesa Múltipla 1500x750x610	01	2012/05/13	55,35			55,35	12.50 12.50	6,94	50,75	4,60		
16	01	99	2111	Mesa Múltipla 1500x750x610	01	2012/05/13	55,35			55,35	12.50 12.50	6,94	50,75	4,60		
16	01	99	2112	Mesa Múltipla 1500x750x610	01	2012/05/13	55,35			55,35	12.50 12.50	6,94	50,75	4,60		
16	01	99	2113	Mesa Múltipla 1500x750x610	01	2012/05/13	55,35			55,35	12.50 12.50	6,94	50,75	4,60		
16	01	99	2114	Mesa Múltipla 1500x750x610	01	2012/05/13	55,35			55,35	12.50 12.50	6,94	50,75	4,60		
16	01	99	2115	Mesa Múltipla 1500x750x610	01	2012/05/13	55,35			55,35	12.50 12.50	6,94	50,75	4,60		
16	01	99	2116	Mesa Múltipla 1500x750x610	01	2012/05/13	55,35			55,35	12.50 12.50	6,94	50,75	4,60		
16	01	99	211	Mesa Múltipla 1500x750x610	01	2012/05/13	55,35			55,35	12.50 12.50	6,94	50,75	4,60		
16	01	99	2118	Mesa Múltipla 1500x750x610 - CEAL 3277170510	01	2012/05/13	55,35			55,35	12.50 12.50	6,94	50,75	4,60		
16	01	99	2119	Mesa Múltipla 1500x750x610 - CEAL 3277170510	01	2012/05/13	55,35			55,35	12.50 12.50	6,94	50,75	4,60		
16	01	99	2120	Mesa Múltipla 1500x750x610	01	2012/05/13	55,35			55,35	12.50 12.50	6,94	50,75	4,60		
16	01	99	2121	Mesa Múltipla 1500x750x610	01	2012/05/13	55,35			55,35	12.50 12.50	6,94	50,75	4,60		
16	01	99	2122	Mesa Múltipla 1500x750x610 - CEAL 3277170510	01	2012/05/13	55,35			55,35	12.50 12.50	6,94	50,75	4,60		
16	01	99	2123	Mesa Múltipla 1500x750x610	01	2012/05/13	55,35			55,35	12.50 12.50	6,94	50,75	4,60		

TOTAL PARA A CONTA (42.3) :	255.159,58		255.159,58	7.946,64	246.840,31	8.319,27	3.222,60
TOTAL (ACUMULADO) :	23.313.446,48	2.016.733,49	25.541.604,69	425.613,41	1.496.033,63	22.134.974,06	3.222,60

IDENTIFICAÇÃO DO BEM					AQUISIÇÃO		ATIVO BRUTO	VARIAÇÃO PATRIMONIAL			Valor Patrimonial Actualizado	REINTEGRAÇÕES E AMORTIZAÇÕES			Valor Patrimonial Líquido	ALIENAÇÕES/ABATES/TRANSFER. (Valor Bruto do Mapa)		
Cl.	Tipo	Sec	Nr.Inv.	Descrição	Nat	Tipo	Data	(Valor Aquisição)	E.	Data	Valor		Tx. I	Tx A.	Do Período	Acumuladas		E.	Valor	Data
16	01	99	2124	Mesa Multiplo 1500x750x680	01		2012/05/15	55,35			55,35	12.50	12.50	6,94	50,75	4,60				
16	01	99	2125	Mesa Multiplo 1500x750x680	01		2012/05/15	55,35			55,35	12.50	12.50	6,94	50,75	4,60				
16	01	99	2126	Mesa Multiplo 1500x750x680	01		2012/05/15	55,35			55,35	12.50	12.50	6,94	50,75	4,60				
16	01	99	2127	Mesa Multiplo 1500x750x680	01		2012/05/15	55,35			55,35	12.50	12.50	6,94	50,75	4,60				
16	01	99	2128	Mesa Multiplo 1500x750x680	01		2012/05/15	55,35			55,35	12.50	12.50	6,94	50,75	4,60				
16	01	99	2129	Mesa Multiplo 1500x750x680	01		2012/05/15	55,35			55,35	12.50	12.50	6,94	50,75	4,60				
16	01	99	2130	Mesa Multiplo 1500x750x680	01		2012/05/15	55,35			55,35	12.50	12.50	6,94	50,75	4,60				
16	01	99	2131	Mesa Multiplo 1500x750x680	01		2012/05/15	55,35			55,35	12.50	12.50	6,94	50,75	4,60				
16	01	99	2132	Mesa Multiplo 1500x750x680	01		2012/05/15	55,35			55,35	12.50	12.50	6,94	50,75	4,60				
16	01	99	2133	Mesa Multiplo 1500x750x680	01		2012/05/15	55,35			55,35	12.50	12.50	6,94	50,75	4,60				
16	01	99	2134	Cadeira Polipropileno 36cm	01		2012/05/15	19,07			19,07	12.50	12.50	2,39	17,45	1,58				
16	01	99	2135	Cadeira Polipropileno 36cm	01		2012/05/15	19,07			19,07	12.50	12.50	2,39	17,45	1,58				
16	01	99	2136	Cadeira Polipropileno 36cm	01		2012/05/15	19,07			19,07	12.50	12.50	2,39	17,45	1,58				
16	01	99	2137	Cadeira Polipropileno 36cm	01		2012/05/15	19,07			19,07	12.50	12.50	2,39	17,45	1,58				
16	01	99	2138	Cadeira Polipropileno 36cm	01		2012/05/15	19,07			19,07	12.50	12.50	2,39	17,45	1,58				
16	01	99	2139	Cadeira Polipropileno 36cm	01		2012/05/15	19,07			19,07	12.50	12.50	2,39	17,45	1,58				
16	01	99	2140	Cadeira Polipropileno 36cm	01		2012/05/15	19,07			19,07	12.50	12.50	2,39	17,45	1,58				
16	01	99	2141	CADEIRA POLIPROPILENO 36cm (transportado CONTA)	01		2012/05/15	19,07			19,07	12.50	12.50	2,39	17,45	1,58				
16	01	99	2142	Cadeira Polipropileno 36cm	01		2012/05/15	19,07			19,07	12.50	12.50	2,39	17,45	1,58				
16	01	99	2143	Cadeira Polipropileno 36cm	01		2012/05/15	19,07			19,07	12.50	12.50	2,39	17,45	1,58				
16	01	99	2144	Cadeira Polipropileno 36cm	01		2012/05/15	19,07			19,07	12.50	12.50	2,39	17,45	1,58				
16	01	99	2145	Cadeira Polipropileno 36cm	01		2012/05/15	19,07			19,07	12.50	12.50	2,39	17,45	1,58				
16	01	99	2146	Cadeira Polipropileno 36cm	01		2012/05/15	19,07			19,07	12.50	12.50	2,39	17,45	1,58				
16	01	99	2147	CADEIRA POLIPROPILENO 36cm (transportado CONTA)	01		2012/05/15	19,07			19,07	12.50	12.50	2,39	17,45	1,58				
16	01	99	2148	Cadeira Polipropileno 36cm	01		2012/05/15	19,07			19,07	12.50	12.50	2,39	17,45	1,58				
16	01	99	2149	CADEIRA POLIPROPILENO 36cm (transportado CONTA)	01		2012/05/15	19,07			19,07	12.50	12.50	2,39	17,45	1,58				
16	01	99	2150	CADEIRA POLIPROPILENO 36cm (transportado CONTA)	01		2012/05/15	19,07			19,07	12.50	12.50	2,39	17,45	1,58				
16	01	99	2151	Cadeira Polipropileno 36cm	01		2012/05/15	19,07			19,07	12.50	12.50	2,39	17,45	1,58				
16	01	99	2152	Cadeira Polipropileno 36cm	01		2012/05/15	19,07			19,07	12.50	12.50	2,39	17,45	1,58				
16	01	99	2153	Cadeira Polipropileno 36cm	01		2012/05/15	19,07			19,07	12.50	12.50	2,39	17,45	1,58				
16	01	99	2154	Cadeira Polipropileno 36cm	01		2012/05/15	19,07			19,07	12.50	12.50	2,39	17,45	1,58				
16	01	99	2155	Cadeira Polipropileno 36cm	01		2012/05/15	19,07			19,07	12.50	12.50	2,39	17,45	1,58				
16	01	99	2156	CADEIRA POLIPROPILENO 36cm (transportado CONTA)	01		2012/05/15	19,07			19,07	12.50	12.50	2,39	17,45	1,58				
16	01	99	2157	CADEIRA POLIPROPILENO 36cm (transportado CONTA)	01		2012/05/15	19,07			19,07	12.50	12.50	2,39	17,45	1,58				
16	01	99	2158	Cadeira Polipropileno 36cm	01		2012/05/15	19,07			19,07	12.50	12.50	2,39	17,45	1,58				
16	01	99	2159	Cadeira Polipropileno 36cm	01		2012/05/15	19,07			19,07	12.50	12.50	2,39	17,45	1,58				
16	01	99	2160	Cadeira Polipropileno 36cm	01		2012/05/15	19,07			19,07	12.50	12.50	2,39	17,45	1,58				
16	01	99	2161	Cadeira Polipropileno 36cm	01		2012/05/15	19,07			19,07	12.50	12.50	2,39	17,45	1,58				
16	01	99	2162	Cadeira Polipropileno 36cm	01		2012/05/15	19,07			19,07	12.50	12.50	2,39	17,45	1,58				
16	01	99	2163	Cadeira Polipropileno 36cm	01		2012/05/15	19,07			19,07	12.50	12.50	2,39	17,45	1,58				
16	01	99	2164	Cadeira Polipropileno 36cm	01		2012/05/15	19,07			19,07	12.50	12.50	2,39	17,45	1,58				
16	01	99	2165	Cadeira Polipropileno 36cm	01		2012/05/15	19,07			19,07	12.50	12.50	2,39	17,45	1,58				
16	01	99	2166	Cadeira Polipropileno 36cm	01		2012/05/15	19,07			19,07	12.50	12.50	2,39	17,45	1,58				
16	01	99	2167	CADEIRA POLIPROPILENO 36cm (transportado CONTA)	01		2012/05/15	19,07			19,07	12.50	12.50	2,39	17,45	1,58				
16	01	99	2168	Cadeira Polipropileno 36cm	01		2012/05/15	19,07			19,07	12.50	12.50	2,39	17,45	1,58				
16	01	99	2169	CADEIRA POLIPROPILENO 36cm (transportado CONTA)	01		2012/05/15	19,07			19,07	12.50	12.50	2,39	17,45	1,58				
16	01	99	2170	Cadeira Polipropileno 36cm	01		2012/05/15	19,07			19,07	12.50	12.50	2,39	17,45	1,58				
16	01	99	2171	Cadeira Polipropileno 36cm	01		2012/05/15	19,07			19,07	12.50	12.50	2,39	17,45	1,58				
16	01	99	2172	Cadeira Polipropileno 36cm	01		2012/05/15	19,07			19,07	12.50	12.50	2,39	17,45	1,58				
16	01	99	2173	Cadeira Polipropileno 36cm	01		2012/05/15	19,07			19,07	12.50	12.50	2,39	17,45	1,58				
16	01	99	2174	Cadeira Polipropileno 36cm	01		2012/05/15	19,07			19,07	12.50	12.50	2,39	17,45	1,58				
16	01	99	2175	Cadeira Polipropileno 36cm	01		2012/05/15	19,07			19,07	12.50	12.50	2,39	17,45	1,58				
16	01	99	2176	Cadeira Polipropileno 36cm	01		2012/05/15	19,07			19,07	12.50	12.50	2,39	17,45	1,58				
16	01	99	2177	Cadeira Polipropileno 36cm	01		2012/05/15	19,07			19,07	12.50	12.50	2,39	17,45	1,58				
16	01	99	2178	Cadeira Polipropileno 36cm	01		2012/05/15	19,07			19,07	12.50	12.50	2,39	17,45	1,58				
16	01	99	2179	Cadeira Polipropileno 36cm	01		2012/05/15	19,07			19,07	12.50	12.50	2,39	17,45	1,58				

TOTAL PARA A CONTA (42.3) :	256.550,35		256.550,35	8.125,69	240.152,35	8.457,55	3.222,60	
TOTAL (ACUMULADO) :	23.314.677,20	2.018.733,45	19.542.425,41	425.752,75	3.497.342,47	19.185.082,74	3.222,60	

ENTIDADE
CMPL
Período : 1900/01/01 a 2019/12/31

M A P A   A N E X O   D E M O N S T R A Ç Õ E S   F I N A N C E I R A S

CONTA IMOBILIZADO : 42.3 - Equipamento básico

IDENTIFICAÇÃO DO BEM					AQUISIÇÃO		ATIVO BRUTO	VARIAÇÃO PATRIMONIAL			Valor Patrimonial	REINTEGRAÇÕES E AMORTIZAÇÕES				Valor Patrimonial	ALIENAÇÕES/ABATES/TRANSFER. (Valor Bruto do Abate)		
Cl.	Tipo	Bem	Nr.Inv.	Descrição	Nat Tipo	Data	(Valor Aquisição)	T.	Data	Valor	Actualizado	Tx. I	Tx. A.	Do Período	Acumulados	Líquido	T.	Valor	Data
107	01	99	2180	Cadeira Polipropileno 360mm	01	2012/09/13	19,07				19,07	12.50	12.50	2,39	17,49	1,58			
107	01	99	2181	Cadeira Polipropileno 360mm	01	2012/09/13	19,07				19,07	12.50	12.50	2,39	17,49	1,58			
107	01	99	2182	Cadeira Polipropileno 360mm	01	2012/09/13	19,07				19,07	12.50	12.50	2,39	17,49	1,58			
107	01	99	2183	Cadeira Polipropileno 360mm	01	2012/09/13	19,07				19,07	12.50	12.50	2,39	17,49	1,58			
107	01	99	2184	Cadeira Polipropileno 360mm	01	2012/09/13	19,07				19,07	12.50	12.50	2,39	17,49	1,58			
107	01	99	2185	Cadeira Polipropileno 360mm	01	2012/09/13	19,07				19,07	12.50	12.50	2,39	17,49	1,58			
107	01	99	2186	Cadeira Polipropileno 360mm	01	2012/09/13	19,07				19,07	12.50	12.50	2,39	17,49	1,58			
107	01	99	2187	Cadeira Polipropileno 360mm	01	2012/09/13	19,07				19,07	12.50	12.50	2,39	17,49	1,58			
107	01	99	2188	Cadeira Polipropileno 360mm	01	2012/09/13	19,07				19,07	12.50	12.50	2,39	17,49	1,58			
107	01	99	2189	Cadeira Polipropileno 360mm	01	2012/09/13	19,07				19,07	12.50	12.50	2,39	17,49	1,58			
107	01	99	2190	Cadeira Polipropileno 360mm	01	2012/09/13	19,07				19,07	12.50	12.50	2,39	17,49	1,58			
107	01	99	2191	Cadeira Polipropileno 360mm	01	2012/09/13	19,07				19,07	12.50	12.50	2,39	17,49	1,58			
107	01	99	2192	Cadeira Polipropileno 360mm	01	2012/09/13	19,07				19,07	12.50	12.50	2,39	17,49	1,58			
107	01	99	2193	Cadeira Polipropileno 360mm	01	2012/09/13	19,07				19,07	12.50	12.50	2,39	17,49	1,58			
107	01	99	2194	Cadeira Polipropileno 360mm	01	2012/09/13	19,07				19,07	12.50	12.50	2,39	17,49	1,58			
107	01	99	2195	Cadeira Polipropileno 360mm	01	2012/09/13	19,07				19,07	12.50	12.50	2,39	17,49	1,58			
107	01	99	2196	Cadeira Polipropileno 360mm	01	2012/09/13	19,07				19,07	12.50	12.50	2,39	17,49	1,58			
107	01	99	2197	Cadeira Polipropileno 360mm	01	2012/09/13	19,07				19,07	12.50	12.50	2,39	17,49	1,58			
107	01	99	2198	Cadeira Polipropileno 360mm	01	2012/09/13	19,07				19,07	12.50	12.50	2,39	17,49	1,58			
107	01	99	2199	Cadeira Polipropileno 360mm	01	2012/09/13	19,07				19,07	12.50	12.50	2,39	17,49	1,58			
107	01	99	2200	Cadeira Polipropileno 360mm	01	2012/09/13	19,07				19,07	12.50	12.50	2,39	17,49	1,58			
107	01	99	2201	Cadeira Polipropileno 360mm	01	2012/09/13	19,07				19,07	12.50	12.50	2,39	17,49	1,58			
107	01	99	2202	Cadeira Polipropileno 360mm	01	2012/09/13	19,07				19,07	12.50	12.50	2,39	17,49	1,58			
107	01	99	2203	Cadeira Polipropileno 360mm	01	2012/09/13	19,07				19,07	12.50	12.50	2,39	17,49	1,58			
107	01	99	2204	Cadeira Polipropileno 360mm	01	2012/09/13	19,07				19,07	12.50	12.50	2,39	17,49	1,58			
107	01	99	2205	Cadeira Polipropileno 360mm	01	2012/09/13	19,07				19,07	12.50	12.50	2,39	17,49	1,58			
107	01	99	2206	Cadeira Polipropileno 360mm	01	2012/09/13	19,07				19,07	12.50	12.50	2,39	17,49	1,58			
107	01	99	2207	Cadeira Polipropileno 360mm	01	2012/09/13	19,07				19,07	12.50	12.50	2,39	17,49	1,58			
107	01	99	2208	Cadeira Polipropileno 360mm	01	2012/09/13	19,07				19,07	12.50	12.50	2,39	17,49	1,58			
107	01	99	2209	Cadeira Polipropileno 360mm	01	2012/09/13	19,07				19,07	12.50	12.50	2,39	17,49	1,58			
107	01	99	2210	Cadeira Polipropileno 360mm	01	2012/09/13	19,07				19,07	12.50	12.50	2,39	17,49	1,58			
107	01	99	2211	Cadeira Polipropileno 360mm	01	2012/09/13	19,07				19,07	12.50	12.50	2,39	17,49	1,58			
107	01	99	2212	Cadeira Polipropileno 360mm	01	2012/09/13	19,07				19,07	12.50	12.50	2,39	17,49	1,58			
107	01	99	2213	Cadeira Polipropileno 360mm	01	2012/09/13	19,07				19,07	12.50	12.50	2,39	17,49	1,58			
107	01	99	2214	Cadeira Polipropileno 360mm	01	2012/09/13	19,07				19,07	12.50	12.50	2,39	17,49	1,58			
107	01	99	2215	Cadeira Polipropileno 360mm	01	2012/09/13	19,07				19,07	12.50	12.50	2,39	17,49	1,58			
107	01	99	2216	Cadeira Polipropileno 360mm	01	2012/09/13	19,07				19,07	12.50	12.50	2,39	17,49	1,58			
107	01	99	2217	Cadeira Polipropileno 360mm	01	2012/09/13	19,07				19,07	12.50	12.50	2,39	17,49	1,58			
107	01	99	2218	Cadeira Polipropileno 410mm	01	2012/09/13	19,07				19,07	12.50	12.50	2,39	17,49	1,58			
107	01	99	2219	Cadeira Polipropileno 410mm	01	2012/09/13	19,07				19,07	12.50	12.50	2,39	17,49	1,58			
107	01	99	2220	Cadeira Polipropileno 410mm	01	2012/09/13	19,07				19,07	12.50	12.50	2,39	17,49	1,58			
107	01	99	2221	Cadeira Polipropileno 410mm	01	2012/09/13	19,07				19,07	12.50	12.50	2,39	17,49	1,58			
107	01	99	2222	Cadeira Polipropileno 410mm	01	2012/09/13	19,07				19,07	12.50	12.50	2,39	17,49	1,58			
107	01	99	2223	Cadeira Polipropileno 410mm	01	2012/09/13	19,07				19,07	12.50	12.50	2,39	17,49	1,58			
107	01	99	2224	Cadeira Polipropileno 410mm	01	2012/09/13	19,07				19,07	12.50	12.50	2,39	17,49	1,58			
107	01	99	2225	Cadeira Polipropileno 410mm	01	2012/09/13	19,07				19,07	12.50	12.50	2,39	17,49	1,58			
107	01	99	2226	Cadeira Polipropileno 410mm	01	2012/09/13	19,07				19,07	12.50	12.50	2,39	17,49	1,58			
107	01	99	2227	Cadeira Polipropileno 410mm	01	2012/09/13	19,07				19,07	12.50	12.50	2,39	17,49	1,58			
107	01	99	2228	Cadeira Polipropileno 410mm	01	2012/09/13	19,07				19,07	12.50	12.50	2,39	17,49	1,58			
107	01	99	2229	Cadeira Polipropileno 410mm	01	2012/09/13	19,07				19,07	12.50	12.50	2,39	17,49	1,58			
107	01	99	2230	Cadeira Polipropileno 410mm	01	2012/09/13	19,07				19,07	12.50	12.50	2,39	17,49	1,58			
107	01	99	2231	Cadeira Polipropileno 410mm	01	2012/09/13	19,07				19,07	12.50	12.50	2,39	17,49	1,58			
107	01	99	2232	Cadeira Polipropileno 410mm	01	2012/09/13	19,07				19,07	12.50	12.50	2,39	17,49	1,58			
107	01	99	2233	Cadeira Polipropileno 410mm	01	2012/09/13	19,07				19,07	12.50	12.50	2,39	17,49	1,58			
107	01	99	2234	Cadeira Polipropileno 410mm	01	2012/09/13	19,07				19,07	12.50	12.50	2,39	17,49	1,58			
107	01	99	2235	Cadeira Polipropileno 410mm	01	2012/09/13	19,07				19,07	12.50	12.50	2,39	17,49	1,58			
107	01	99	2236	Cadeira Polipropileno 410mm	01	2012/09/13	19,07				19,07	12.50	12.50	2,39	17,49	1,58			
107	01	99	2237	Cadeira Polipropileno 410mm	01	2012/09/13	19,07				19,07	12.50	12.50	2,39	17,49	1,58			
107	01	99	2238	Cadeira Polipropileno 410mm	01	2012/09/13	19,07				19,07	12.50	12.50	2,39	17,49	1,58			
107	01	99	2239	Cadeira Polipropileno 410mm	01	2012/09/13	19,07				19,07	12.50	12.50	2,39	17,49	1,58			
107	01	99	2240	Cadeira Polipropileno 410mm	01	2012/09/13	19,07				19,07	12.50	12.50	2,39	17,49	1,58			
107	01	99	2241	Cadeira Polipropileno 410mm	01	2012/09/13	19,07				19,07	12.50	12.50	2,39	17,49	1,58			
107	01	99	2242	Cadeira Polipropileno 410mm	01	2012/09/13	19,07				19,07	12.50	12.50	2,39	17,49	1,58			
107	01	99	2243	Cadeira Polipropileno 410mm	01	2012/09/13	19,07				19,07	12.50	12.50	2,39	17,49	1,58			
				TOTAL PARA A CONTA (42.3) :			257.810,78				257.810,78			8.278,94	249.271,71	8.539,07		3.222,63	
				TOTAL (ACUMULADO) :			23.316.097,65			2.026.753,49	25.343.656,69			435.545,71	3.456.462,03	22.133.193,86		3.222,63	

IDENTIFICAÇÃO DO BEM					AQUISIÇÃO			ACTIVO BRUTO	VARIAÇÃO PATRIMONIAL			Valor Patrimonial	REINTEGRAÇÕES E AMORTIZAÇÕES				Valor Patrimonial	ALIENAÇÕES/ABATES/TRANSFER. (Valor Bruto do Abate)		
Cl.	Tipo	Bem	Nr.Inv.	Descrição	Nat	Tipo	Data	(Valor Aquisição)	T.	Data	Valor	Actualizado	Tx. I	Tx. A.	Do Período	Acumulados	Líquido	T.	Valor	Data
107	01	99	2244	Cadeira Polipropileno 410mm		01	2012/09/13	19,07				19,07	12.50	12.50	2,39	17,49	1,58			
107	01	99	2245	Cadeira Polipropileno 410mm		01	2012/09/13	19,07				19,07	12.50	12.50	2,39	17,49	1,58			
107	01	99	2246	Cadeira Polipropileno 410mm		01	2012/09/13	19,07				19,07	12.50	12.50	2,39	17,49	1,58			
107	01	99	2247	Cadeira Polipropileno 410mm		01	2012/09/13	19,07				19,07	12.50	12.50	2,39	17,49	1,58			
107	01	99	2248	Cadeira Polipropileno 410mm		01	2012/09/13	19,07				19,07	12.50	12.50	2,39	17,49	1,58			
107	01	99	2249	Cadeira Polipropileno 410mm		01	2012/09/13	19,07				19,07	12.50	12.50	2,39	17,49	1,58			
107	01	99	2250	Cadeira Polipropileno 410mm		01	2012/09/13	19,07				19,07	12.50	12.50	2,39	17,49	1,58			
107	01	99	2251	Cadeira Polipropileno 410mm		01	2012/09/13	19,07				19,07	12.50	12.50	2,39	17,49	1,58			
107	01	99	2252	Cadeira Polipropileno 410mm		01	2012/09/13	19,07				19,07	12.50	12.50	2,39	17,49	1,58			
107	01	99	2253	Cadeira Polipropileno 410mm		01	2012/09/13	19,07				19,07	12.50	12.50	2,39	17,49	1,58			
107	01	99	2254	Cadeira Polipropileno 410mm		01	2012/09/13	19,07				19,07	12.50	12.50	2,39	17,49	1,58			
107	01	99	2255	Cadeira Polipropileno 410mm		01	2012/09/13	19,07				19,07	12.50	12.50	2,39	17,49	1,58			
107	01	99	2256	Cadeira Polipropileno 410mm		01	2012/09/13	19,07				19,07	12.50	12.50	2,39	17,49	1,58			
107	01	99	2257	Cadeira Polipropileno 410mm		01	2012/09/13	19,07				19,07	12.50	12.50	2,39	17,49	1,58			
107	01	99	2258	Cadeira Polipropileno 410mm		01	2012/09/13	19,07				19,07	12.50	12.50	2,39	17,49	1,58			
107	01	99	2259	Cadeira Polipropileno 410mm		01	2012/09/13	19,07				19,07	12.50	12.50	2,39	17,49	1,58			
107	01	99	2260	Cadeira Polipropileno 410mm		01	2012/09/13	19,07				19,07	12.50	12.50	2,39	17,49	1,58			
107	01	99	2261	Cadeira Polipropileno 410mm		01	2012/09/13	19,07				19,07	12.50	12.50	2,39	17,49	1,58			
107	01	99	2262	Cadeira Polipropileno 410mm		01	2012/09/13	19,07				19,07	12.50	12.50	2,39	17,49	1,58			
107	01	99	2263	Cadeira Polipropileno 410mm		01	2012/09/13	19,07				19,07	12.50	12.50	2,39	17,49	1,58			
107	01	99	2264	Cadeira Polipropileno 410mm		01	2012/09/13	19,07				19,07	12.50	12.50	2,39	17,49	1,58			
107	01	99	2265	Cadeira Polipropileno 410mm		01	2012/09/13	19,07				19,07	12.50	12.50	2,39	17,49	1,58			
107	01	99	2266	Cadeira Polipropileno 410mm		01	2012/09/13	19,07				19,07	12.50	12.50	2,39	17,49	1,58			
107	01	99	2267	Cadeira Polipropileno 410mm		01	2012/09/13	19,07				19,07	12.50	12.50	2,39	17,49	1,58			
107	01	99	2268	Cadeira Polipropileno 410mm		01	2012/09/13	19,07				19,07	12.50	12.50	2,39	17,49	1,58			
107	01	99	2269	Cadeira Polipropileno 410mm		01	2012/09/13	19,07				19,07	12.50	12.50	2,39	17,49	1,58			
107	01	99	2270	Cadeira Polipropileno 410mm		01	2012/09/13	19,07				19,07	12.50	12.50	2,39	17,49	1,58			
107	01	99	2271	Cadeira Polipropileno 410mm		01	2012/09/13	19,07				19,07	12.50	12.50	2,39	17,49	1,58			
107	01	99	2272	Cadeira Polipropileno 410mm		01	2012/09/13	19,07				19,07	12.50	12.50	2,39	17,49	1,58			
107	01	99	2273	Cadeira Polipropileno 410mm		01	2012/09/13	19,07				19,07	12.50	12.50	2,39	17,49	1,58			
107	01	99	2274	Cadeira Polipropileno 410mm		01	2012/09/13	19,07				19,07	12.50	12.50	2,39	17,49	1,58			
107	01	99	2275	Cadeira Polipropileno 410mm		01	2012/09/13	19,07				19,07	12.50	12.50	2,39	17,49	1,58			
107	01	99	2276	Cadeira Polipropileno 410mm		01	2012/09/13	19,07				19,07	12.50	12.50	2,39	17,49	1,58			
107	01	99	2277	Cadeira Polipropileno 410mm		01	2012/09/13	19,07				19,07	12.50	12.50	2,39	17,49	1,58			
107	01	99	2278	Cadeira Polipropileno 410mm		01	2012/09/13	19,07				19,07	12.50	12.50	2,39	17,49	1,58			
107	01	99	2279	Cadeira Polipropileno 410mm		01	2012/09/13	19,07				19,07	12.50	12.50	2,39	17,49	1,58			
107	01	99	2280	Cadeira Polipropileno 410mm		01	2012/09/13	19,07				19,07	12.50	12.50	2,39	17,49	1,58			
107	01	99	2281	Cadeira Polipropileno 410mm		01	2012/09/13	19,07				19,07	12.50	12.50	2,39	17,49	1,58			
107	01	99	2282	Cadeira Polipropileno 410mm		01	2012/09/13	19,07				19,07	12.50	12.50	2,39	17,49	1,58			
107	01	99	2283	Cadeira Polipropileno 410mm		01	2012/09/13	19,07				19,07	12.50	12.50	2,39	17,49	1,58			
107	01	99	2284	Cadeira Polipropileno 410mm		01	2012/09/13	19,07				19,07	12.50	12.50	2,39	17,49	1,58			
107	01	99	2285	Cadeira Polipropileno 410mm		01	2012/09/13	19,07				19,07	12.50	12.50	2,39	17,49	1,58			
107	01	99	2286	Cadeira Polipropileno 410mm		01	2012/09/13	19,07				19,07	12.50	12.50	2,39	17,49	1,58			
107	01	99	2287	Cadeira Polipropileno 410mm		01	2012/09/13	19,07				19,07	12.50	12.50	2,39	17,49	1,58			
107	01	99	2288	Cadeira Polipropileno 410mm		01	2012/09/13	19,07				19,07	12.50	12.50	2,39	17,49	1,58			
107	01	99	2289	Cadeira Polipropileno 410mm		01	2012/09/13	19,07				19,07	12.50	12.50	2,39	17,49	1,58			
107	01	99	2290	Cadeira Polipropileno 410mm		01	2012/09/13	19,07				19,07	12.50	12.50	2,39	17,49	1,58			
107	01	99	2291	Cadeira Polipropileno 410mm		01	2012/09/13	19,07				19,07	12.50	12.50	2,39	17,49	1,58			
107	01	99	2292	Cadeira Polipropileno 410mm		01	2012/09/13	19,07				19,07	12.50	12.50	2,39	17,49	1,58			
107	01	99	2293	Cadeira Polipropileno 410mm		01	2012/09/13	19,07				19,07	12.50	12.50	2,39	17,49	1,58			
107	01	99	2294	Cadeira Polipropileno 410mm		01	2012/09/13	19,07				19,07	12.50	12.50	2,39	17,49	1,58			
107	01	99	2295	Cadeira Polipropileno 410mm		01	2012/09/13	19,07				19,07	12.50	12.50	2,39	17,49	1,58			
107	01	99	2296	Cadeira Polipropileno 410mm		01	2012/09/13	19,07				19,07	12.50	12.50	2,39	17,49	1,58			
107	01	99	2297	Cadeira Polipropileno 410mm		01	2012/09/13	19,07				19,07	12.50	12.50	2,39	17,49	1,58			
107	01	99	2298	Cadeira Polipropileno 410mm		01	2012/09/13	19,07				19,07	12.50	12.50	2,39	17,49	1,58			
107	01	99	2299	Cadeira Polipropileno 410mm		01	2012/09/13	19,07				19,07	12.50	12.50	2,39	17,49	1,58			
107	01	99	2300	Cadeira Polipropileno 410mm		01	2012/09/13	19,07				19,07	12.50	12.50	2,39	17,49	1,58			
107	01	99	2301	Cadeira Polipropileno 410mm		01	2012/09/13	19,07				19,07	12.50	12.50	2,39	17,49	1,58			
107	01	99	2302	Cadeira Polipropileno 410mm		01	2012/09/13	19,07				19,07	12.50	12.50	2,39	17,49	1,58			
107	01	99	2303	Cadeira Polipropileno 410mm		01	2012/09/13	19,07				19,07	12.50	12.50	2,39	17,49	1,58			
107	01	99	2304	Cadeira Polipropileno 410mm		01	2012/09/13	19,07				19,07	12.50	12.50	2,39	17,49	1,58			
107	01	99	2305	Cadeira Polipropileno 410mm		01	2012/09/13	19,07				19,07	12.50	12.50	2,39	17,49	1,58			
107	01	99	2306	Cadeira Polipropileno 410mm		01	2012/09/13	19,07				19,07	12.50	12.50	2,39	17,49	1,58			
107	01	99	2307	Cadeira Polipropileno 410mm		01	2012/09/13	19,07				19,07	12.50	12.50	2,39	17,49	1,58			
				TOTAL PARA A CONTA [42.3] :				259.031,26				259.031,26			9.431,50	250.391,07	8.640,19		3.222,60	
				TOTAL (ACUMULADO) :				25.317.318,16			2.015.755,45	25.344.576,27			456.095,67	3.409.591,53	22.135.034,55		3.222,60	

ENTIDADE
CMPL
Período : 1800/01/01 a 2015/12/31

MAPA ANEXO DEMONSTRAÇÕES FINANCEIRAS

CONTA IMOBILIZADO : 42.3 - Equipamento básico

Data : 2020/05/11
Ano : 2015
Página : 52

IDENTIFICAÇÃO DO BEM					AQUISIÇÃO		ATIVO BRUTO	VARIAÇÃO PATRIMONIAL			Valor Patrimonial Actualizado	REINTEGRAÇÕES E AMORTIZAÇÕES				Valor Patrimonial Líquido	ALIENAÇÕES/ABATES/TRANSFER. (Valor Bruto do Abate)		
Cl.	Tipo	Bem	Nr.Inv.	Descrição	Nat Tipo	Data	Valor Aquisição	T.	Data	Valor		Tx. I	Tx A.	Do Período	Acumuladas		T.	Valor	Data
107	01	99	2308	Cadeira Polipropileno 410mm	01	2012/09/13	19,07				19,07	12.50	12.50	2,39	17,49	1,58			
107	01	99	2309	Cadeira Polipropileno 410mm	01	2012/09/13	19,07				19,07	12.50	12.50	2,39	17,49	1,58			
107	01	99	2310	Cadeira Polipropileno 410mm	01	2012/09/13	19,07				19,07	12.50	12.50	2,39	17,49	1,58			
107	01	99	2311	Cadeira Polipropileno 410mm	01	2012/09/13	19,07				19,07	12.50	12.50	2,39	17,49	1,58			
107	01	99	2312	Cadeira Polipropileno 410mm	01	2012/09/13	19,07				19,07	12.50	12.50	2,39	17,49	1,58			
107	01	99	2313	Cadeira Polipropileno 410mm	01	2012/09/13	19,07				19,07	12.50	12.50	2,39	17,49	1,58			
107	01	99	2314	Cadeira Polipropileno 410mm	01	2012/09/13	19,07				19,07	12.50	12.50	2,39	17,49	1,58			
107	01	99	2315	Cadeira Polipropileno 410mm	01	2012/09/13	19,07				19,07	12.50	12.50	2,39	17,49	1,58			
107	01	99	2316	Cadeira Polipropileno 410mm	01	2012/09/13	19,07				19,07	12.50	12.50	2,39	17,49	1,58			
107	01	99	2317	Cadeira Polipropileno 410mm	01	2012/09/13	19,07				19,07	12.50	12.50	2,39	17,49	1,58			
107	01	99	2318	Cadeira Polipropileno 410mm	01	2012/09/13	19,07				19,07	12.50	12.50	2,39	17,49	1,58			
107	01	99	2319	Cadeira Polipropileno 410mm	01	2012/09/13	19,07				19,07	12.50	12.50	2,39	17,49	1,58			
107	01	99	2320	Cadeira Polipropileno 410mm	01	2012/09/13	19,07				19,07	12.50	12.50	2,39	17,49	1,58			
107	01	99	2321	Cadeira Polipropileno 410mm	01	2012/09/13	19,07				19,07	12.50	12.50	2,39	17,49	1,58			
107	01	99	2322	Cadeira Polipropileno 410mm	01	2012/09/13	19,07				19,07	12.50	12.50	2,39	17,49	1,58			
107	01	99	2323	Cadeira Polipropileno 410mm	01	2012/09/13	19,07				19,07	12.50	12.50	2,39	17,49	1,58			
107	01	99	2324	Cadeira Polipropileno 410mm	01	2012/09/13	19,07				19,07	12.50	12.50	2,39	17,49	1,58			
107	01	99	2325	Cadeira Polipropileno 410mm	01	2012/09/13	19,07				19,07	12.50	12.50	2,39	17,49	1,58			
107	01	99	2326	Cadeira Polipropileno 410mm	01	2012/09/13	19,07				19,07	12.50	12.50	2,39	17,49	1,58			
107	01	99	2327	Cadeira Polipropileno 410mm	01	2012/09/13	19,07				19,07	12.50	12.50	2,39	17,49	1,58			
107	01	99	2328	Cadeira Polipropileno 410mm	01	2012/09/13	19,07				19,07	12.50	12.50	2,39	17,49	1,58			
107	01	99	2329	Cadeira Polipropileno 410mm	01	2012/09/13	19,07				19,07	12.50	12.50	2,39	17,49	1,58			
107	01	99	2330	Cadeira Polipropileno 410mm	01	2012/09/13	19,07				19,07	12.50	12.50	2,39	17,49	1,58			
107	01	99	2331	Cadeira Polipropileno 410mm	01	2012/09/13	19,07				19,07	12.50	12.50	2,39	17,49	1,58			
107	01	99	2332	Cadeira Polipropileno 410mm	01	2012/09/13	19,07				19,07	12.50	12.50	2,39	17,49	1,58			
107	01	99	2333	Cadeira Polipropileno 410mm	01	2012/09/13	19,07				19,07	12.50	12.50	2,39	17,49	1,58			
107	01	99	2334	Cadeira Polipropileno 410mm	01	2012/09/13	19,07				19,07	12.50	12.50	2,39	17,49	1,58			
107	01	99	2335	Cadeira Polipropileno 410mm	01	2012/09/13	19,07				19,07	12.50	12.50	2,39	17,49	1,58			
107	01	99	2336	Cadeira Polipropileno 410mm	01	2012/09/13	19,07				19,07	12.50	12.50	2,39	17,49	1,58			
107	01	99	2337	Cadeira Polipropileno 410mm	01	2012/09/13	19,07				19,07	12.50	12.50	2,39	17,49	1,58			
107	01	99	2338	Cadeira Polipropileno 410mm	01	2012/09/13	19,07				19,07	12.50	12.50	2,39	17,49	1,58			
107	01	99	2339	Cadeira Polipropileno 410mm	01	2012/09/13	19,07				19,07	12.50	12.50	2,39	17,49	1,58			
107	01	99	2340	Cadeira Polipropileno 410mm	01	2012/09/13	19,07				19,07	12.50	12.50	2,39	17,49	1,58			
107	01	99	2341	Cadeira Polipropileno 410mm	01	2012/09/13	19,07				19,07	12.50	12.50	2,39	17,49	1,58			
107	01	99	2342	Cadeira Polipropileno 410mm	01	2012/09/13	19,07				19,07	12.50	12.50	2,39	17,49	1,58			
107	01	99	2343	Cadeira Polipropileno 410mm	01	2012/09/13	19,07				19,07	12.50	12.50	2,39	17,49	1,58			
107	01	99	2344	Cadeira Polipropileno 410mm	01	2012/09/13	19,07				19,07	12.50	12.50	2,39	17,49	1,58			
107	01	99	2345	Cadeira Polipropileno 410mm	01	2012/09/13	19,07				19,07	12.50	12.50	2,39	17,49	1,58			
107	01	99	2346	Cadeira Polipropileno 410mm	01	2012/09/13	19,07				19,07	12.50	12.50	2,39	17,49	1,58			
107	01	99	2347	Cadeira Polipropileno 410mm	01	2012/09/13	19,07				19,07	12.50	12.50	2,39	17,49	1,58			
107	01	99	2348	Cadeira Polipropileno 410mm	01	2012/09/13	19,07				19,07	12.50	12.50	2,39	17,49	1,58			
107	01	99	2349	Cadeira Polipropileno 410mm	01	2012/09/13	19,07				19,07	12.50	12.50	2,39	17,49	1,58			
107	01	99	2350	Cadeira Polipropileno 410mm	01	2012/09/13	19,07				19,07	12.50	12.50	2,39	17,49	1,58			
107	01	99	2351	Cadeira Polipropileno 410mm	01	2012/09/13	19,07				19,07	12.50	12.50	2,39	17,49	1,58			
107	01	99	2352	Cadeira Polipropileno 410mm	01	2012/09/13	19,07				19,07	12.50	12.50	2,39	17,49	1,58			
107	01	99	2353	Cadeira Polipropileno 410mm	01	2012/09/13	19,07				19,07	12.50	12.50	2,39	17,49	1,58			
107	01	99	2354	Cadeira Polipropileno 410mm	01	2012/09/13	19,07				19,07	12.50	12.50	2,39	17,49	1,58			
107	01	99	2355	Cadeira Polipropileno 410mm	01	2012/09/13	19,07				19,07	12.50	12.50	2,39	17,49	1,58			
107	01	99	2356	Cadeira Polipropileno 410mm	01	2012/09/13	19,07				19,07	12.50	12.50	2,39	17,49	1,58			
107	01	99	2357	Cadeira Polipropileno 410mm	01	2012/09/13	19,07				19,07	12.50	12.50	2,39	17,49	1,58			
107	01	99	2358	Cadeira Polipropileno 410mm	01	2012/09/13	19,07				19,07	12.50	12.50	2,39	17,49	1,58			
107	01	99	2359	Cadeira Polipropileno 410mm	01	2012/09/13	19,07				19,07	12.50	12.50	2,39	17,49	1,58			
107	01	99	2360	Cadeira Polipropileno 410mm	01	2012/09/13	19,07				19,07	12.50	12.50	2,39	17,49	1,58			
107	01	99	2361	Cadeira Polipropileno 410mm	01	2012/09/13	19,07				19,07	12.50	12.50	2,39	17,49	1,58			
107	01	99	2362	Cadeira Polipropileno 410mm	01	2012/09/13	19,07				19,07	12.50	12.50	2,39	17,49	1,58			
107	01	99	2363	Cadeira Polipropileno 410mm	01	2012/09/13	19,07				19,07	12.50	12.50	2,39	17,49	1,58			
107	01	99	2364	Cadeira Polipropileno 410mm	01	2012/09/13	19,07				19,07	12.50	12.50	2,39	17,49	1,58			
107	01	99	2365	Cadeira Polipropileno 410mm	01	2012/09/13	19,07				19,07	12.50	12.50	2,39	17,49	1,58			
107	01	99	2366	Cadeira Polipropileno 410mm	01	2012/09/13	19,07				19,07	12.50	12.50	2,39	17,49	1,58			
107	01	99	2367	Cadeira Polipropileno 410mm	01	2012/09/13	19,07				19,07	12.50	12.50	2,39	17,49	1,58			
107	01	99	2368	Cadeira Polipropileno 410mm	01	2012/09/13	19,07				19,07	12.50	12.50	2,39	17,49	1,58			
107	01	99	2369	Cadeira Polipropileno 410mm	01	2012/09/13	19,07				19,07	12.50	12.50	2,39	17,49	1,58			
107	01	99	2370	Cadeira Polipropileno 410mm	01	2012/09/13	19,07				19,07	12.50	12.50	2,39	17,49	1,58			
107	01	99	2371	Cadeira Polipropileno 410mm	01	2012/09/13	19,07				19,07	12.50	12.50	2,39	17,49	1,58			

TOTAL PARA A CONTA (42.3) :	260.251,74		260.251,74	6.534,56	251.510,43	8.741,31	3.322,60
TOTAL (ACUMULADO) :	23.219.539,64	1.016.733,45	23.546.036,55	426.251,63	3.410.700,75	22.135.336,10	3.322,60

IDENTIFICAÇÃO DO BEM					AQUISIÇÃO		ATIVO BRUTO	VARIAÇÃO PATRIMONIAL			Valor Patrimonial	REINTEGRAÇÕES E AMORTIZAÇÕES				Valor Patrimonial	ALIENAÇÕES/ABATES/TRANSFER. (Valor Bruto do Abate)		
Cl.	Tipo	Bem	Nr.Inv.	Descrição	Nat Tipo	Data	(Valor Aquisição)	F.	Data	Valor	Actualizado	Tx. I	Tx. A.	Do Periodo	Acumulados	Liquido	T.	Valor	Data
107	01	99	2372	Cadeira Polipropileno 410mm	01	2012/09/13	19,07				19,07	12.50	12.50	2,39	17,49	1,58			
107	01	99	2373	Cadeira Polipropileno 410mm	01	2012/09/13	19,07				19,07	12.50	12.50	2,39	17,49	1,58			
107	01	99	2374	Cadeira Polipropileno 410mm	01	2012/09/13	19,07				19,07	12.50	12.50	2,39	17,49	1,58			
107	01	99	2375	Cadeira Polipropileno 410mm	01	2012/09/13	19,07				19,07	12.50	12.50	2,39	17,49	1,58			
107	01	99	2376	Cadeira Polipropileno 410mm	01	2012/09/13	19,07				19,07	12.50	12.50	2,39	17,49	1,58			
107	01	99	2377	Cadeira Polipropileno 410mm	01	2012/09/13	19,07				19,07	12.50	12.50	2,39	17,49	1,58			
107	01	99	2378	Cadeira Polipropileno 410mm	01	2012/09/13	19,07				19,07	12.50	12.50	2,39	17,49	1,58			
107	01	99	2379	Cadeira Polipropileno 410mm	01	2012/09/13	19,07				19,07	12.50	12.50	2,39	17,49	1,58			
107	01	99	2380	Cadeira Polipropileno 410mm	01	2012/09/13	19,07				19,07	12.50	12.50	2,39	17,49	1,58			
107	01	99	2381	Cadeira Polipropileno 410mm	01	2012/09/13	19,07				19,07	12.50	12.50	2,39	17,49	1,58			
107	01	99	2382	Cadeira Polipropileno 410mm	01	2012/09/13	19,07				19,07	12.50	12.50	2,39	17,49	1,58			
107	01	99	2383	Cadeira Polipropileno 410mm	01	2012/09/13	19,07				19,07	12.50	12.50	2,39	17,49	1,58			
107	01	99	2384	Cadeira Polipropileno 410mm	01	2012/09/13	19,07				19,07	12.50	12.50	2,39	17,49	1,58			
107	01	99	2385	Cadeira Polipropileno 410mm	01	2012/09/13	19,07				19,07	12.50	12.50	2,39	17,49	1,58			
107	01	99	2386	Mesa Dupla 1200x600x740	01	2012/09/13	39,36				39,36	12.50	12.50	4,92	36,08	3,28			
107	01	99	2387	Mesa Dupla 1200x600x740	01	2012/09/13	39,36				39,36	12.50	12.50	4,92	36,08	3,28			
107	01	99	2388	Mesa Dupla 1200x600x740	01	2012/09/13	39,36				39,36	12.50	12.50	4,92	36,08	3,28			
107	01	99	2389	Mesa Dupla 1200x600x740	01	2012/09/13	39,36				39,36	12.50	12.50	4,92	36,08	3,28			
107	01	99	2390	Mesa Dupla 1200x600x740 - CEAL SALA 1	01	2012/09/13	39,36				39,36	12.50	12.50	4,92	36,08	3,28			
107	01	99	2391	Mesa Dupla 1200x600x740	01	2012/09/13	39,36				39,36	12.50	12.50	4,92	36,08	3,28			
107	01	99	2392	Mesa Dupla 1200x600x740	01	2012/09/13	39,36				39,36	12.50	12.50	4,92	36,08	3,28			
107	01	99	2393	Mesa Dupla 1200x600x740	01	2012/09/13	39,36				39,36	12.50	12.50	4,92	36,08	3,28			
107	01	99	2394	Mesa Dupla 1200x600x740	01	2012/09/13	39,36				39,36	12.50	12.50	4,92	36,08	3,28			
107	01	99	2395	Mesa Dupla 1200x600x740	01	2012/09/13	39,36				39,36	12.50	12.50	4,92	36,08	3,28			
107	01	99	2396	Mesa Dupla 1200x600x740	01	2012/09/13	39,36				39,36	12.50	12.50	4,92	36,08	3,28			
107	01	99	2397	Mesa Dupla 1200x600x740	01	2012/09/13	39,36				39,36	12.50	12.50	4,92	36,08	3,28			
107	01	99	2398	Mesa Dupla 1200x600x740 - CEAL SALA 2	01	2012/09/13	39,36				39,36	12.50	12.50	4,92	36,08	3,28			
107	01	99	2399	Mesa Dupla 1200x600x740	01	2012/09/13	39,36				39,36	12.50	12.50	4,92	36,08	3,28			
107	01	99	2400	MESA DUPLA 1200x600x740 - CEAL SALA 3	01	2012/09/13	39,36				39,36	12.50	12.50	4,92	36,08	3,28			
107	01	99	2401	Mesa Dupla 1200x600x740	01	2012/09/13	39,36				39,36	12.50	12.50	4,92	36,08	3,28			
107	01	99	2402	Armário Fechado Alto 1000x435x1820	01	2012/09/13	221,40				221,40	12.50	12.50	27,70	202,96	18,44			
107	01	99	2403	Armário Fechado Alto 1000x435x1820	01	2012/09/13	221,40				221,40	12.50	12.50	27,70	202,96	18,44			
107	01	99	2404	Armário Fechado Alto 1000x435x1820	01	2012/09/13	221,40				221,40	12.50	12.50	27,70	202,96	18,44			
107	01	99	2405	Armário Fechado Alto 1000x435x1820	01	2012/09/13	221,40				221,40	12.50	12.50	27,70	202,96	18,44			
107	01	99	2406	Armário Fechado Alto 1000x435x1820	01	2012/09/13	221,40				221,40	12.50	12.50	27,70	202,96	18,44			
107	01	99	2407	Armário Fechado Alto 1000x435x1820	01	2012/09/13	221,40				221,40	12.50	12.50	27,70	202,96	18,44			
107	01	99	2408	Armário Fechado Alto 1000x435x1820	01	2012/09/13	221,40				221,40	12.50	12.50	27,70	202,96	18,44			
107	01	99	2409	Armário Fechado Alto 1000x435x1820	01	2012/09/13	221,40				221,40	12.50	12.50	27,70	202,96	18,44			
107	01	99	2410	Armário Fechado Alto 1000x435x1820	01	2012/09/13	221,40				221,40	12.50	12.50	27,70	202,96	18,44			
107	01	99	2411	Armário Fechado Alto 1000x435x1820	01	2012/09/13	221,40				221,40	12.50	12.50	27,70	202,96	18,44			
107	01	99	2412	SECRETÁRIA CTY	01	2012/09/13	166,05				166,05	12.50	12.50	20,76	152,22	13,83			
107	01	99	2413	Bloco Rodado 3 Gavetas	01	2012/09/13	110,70				110,70	12.50	12.50	13,84	101,46	9,24			
107	01	99	2414	CADEIRA RODADA FENIX	01	2012/09/13	98,40				98,40	12.50	12.50	12,29	90,20	8,20			
107	01	99	2415	Armario Vestiario Triplo	01	2012/09/13	143,91				143,91	12.50	12.50	17,99	131,93	11,98			
107	01	99	2416	Armario Vestiario Triplo	01	2012/09/13	143,91				143,91	12.50	12.50	17,99	131,93	11,98			
107	01	99	2417	Armario Vestiario Triplo	01	2012/09/13	143,91				143,91	12.50	12.50	17,99	131,93	11,98			
107	01	99	2418	Armario Vestiario Triplo	01	2012/09/13	143,91				143,91	12.50	12.50	17,99	131,93	11,98			
107	01	99	2419	Marquesa	01	2012/09/13	141,45				141,45	12.50	12.50	17,68	129,65	11,80			
107	01	99	2420	ARMÁRIO VITRINE 1000x435x1850	01	2012/09/13	291,51				291,51	12.50	12.50	36,46	267,23	24,28			
107	01	99	2421	Recipiente para Papeis	01	2012/09/13	18,45				18,45	12.50	12.50	2,29	16,91	1,54			
107	01	99	2422	Recipiente para Papeis	01	2012/09/13	18,45				18,45	12.50	12.50	2,29	16,91	1,54			
107	01	99	2423	Recipiente para Papeis	01	2012/09/13	18,45				18,45	12.50	12.50	2,29	16,91	1,54			
107	01	99	2424	Recipiente para Papeis	01	2012/09/13	18,45				18,45	12.50	12.50	2,29	16,91	1,54			
107	01	99	2425	Recipiente para Papeis	01	2012/09/13	18,45				18,45	12.50	12.50	2,29	16,91	1,54			
107	01	99	2426	Recipiente para Papeis	01	2012/09/13	18,45				18,45	12.50	12.50	2,29	16,91	1,54			
107	01	99	2427	Recipiente para Papeis	01	2012/09/13	18,45				18,45	12.50	12.50	2,29	16,91	1,54			
107	01	99	2428	Recipiente para Papeis	01	2012/09/13	18,45				18,45	12.50	12.50	2,29	16,91	1,54			
107	01	99	2429	Recipiente para Papeis	01	2012/09/13	18,45				18,45	12.50	12.50	2,29	16,91	1,54			
107	01	99	2430	Recipiente para Papeis	01	2012/09/13	18,45				18,45	12.50	12.50	2,29	16,91	1,54			
107	01	99	2431	Recipiente para Papeis	01	2012/09/13	18,45				18,45	12.50	12.50	2,29	16,91	1,54			
107	01	99	2432	Recipiente para Papeis	01	2012/09/13	18,45				18,45	12.50	12.50	2,29	16,91	1,54			
107	01	99	2433	Recipiente para Papeis	01	2012/09/13	18,45				18,45	12.50	12.50	2,29	16,91	1,54			
107	01	99	2434	Recipiente para Papeis	01	2012/09/13	18,45				18,45	12.50	12.50	2,29	16,91	1,54			
107	01	99	2435	Recipiente para Papeis	01	2012/09/13	18,45				18,45	12.50	12.50	2,29	16,91	1,54			
				TOTAL PARA A CONTA (42.3) :			265.022,99				265.022,99			9.131,32	255.654,30	9.135,68		3.022,60	
				TOTAL (ACUMULADO) :			25.523.369,58			2.019.733,49	25.550.862,99			436.849,69	3.415.074,62	22.135.788,47		3.022,60	

ENTIDADE
CMPL
Período : 1800/01/01 a 2019/12/31

MAPA ANEXO DEMONSTRAÇÕES FINANCEIRAS

CONTA IMOBILIZADO : 42.3 - Equipamento básico

Data : 2020/05/11
Ano : 2019

IDENTIFICAÇÃO DO BEM					AQUISIÇÃO		ATIVO BRUTO	VARIAÇÃO PATRIMONIAL			Valor Patrimonial	REINTEGRAÇÕES E AMORTIZAÇÕES				Valor Patrimonial	ALIENAÇÕES/ABATES/TRANSFER. (Valor Bruto do Abate)		
Cl.	Tipo	Bem	Nr.Inv.	Descrição	Nat Tipo	Data	Valor Aquisição	T.	Data	Valor	Actualizado	Tx. I	Tx A.	Do Período	Acumulados	Líquido	T.	Valor	Data
107	01	99	2436	Recipiente para Papeis	01	2012/09/13	18,45				18,45	12.50	12.50	2,29	16,91	1,54			
107	01	99	2437	Recipiente para Papeis	01	2012/09/13	18,45				18,45	12.50	12.50	2,29	16,91	1,54			
107	01	99	2438	Recipiente para Papeis	01	2012/09/13	18,45				18,45	12.50	12.50	2,29	16,91	1,54			
107	01	99	2439	Recipiente para Papeis	01	2012/09/13	18,45				18,45	12.50	12.50	2,29	16,91	1,54			
107	01	99	2440	Recipiente para Papeis	01	2012/09/13	18,45				18,45	12.50	12.50	2,29	16,91	1,54			
107	01	99	2441	Recipiente para Papeis	01	2012/09/13	18,45				18,45	12.50	12.50	2,29	16,91	1,54			
107	01	99	2442	Recipiente para Papeis	01	2012/09/13	18,45				18,45	12.50	12.50	2,29	16,91	1,54			
107	01	99	2443	Suporte Chapéus Chuva	01	2012/09/13	55,35				55,35	12.50	12.50	6,94	50,75	4,60			
107	01	99	2444	Suporte Chapéus Chuva	01	2012/09/13	55,35				55,35	12.50	12.50	6,94	50,75	4,60			
107	01	99	2445	Suporte Chapéus Chuva	01	2012/09/13	55,35				55,35	12.50	12.50	6,94	50,75	4,60			
107	01	99	2446	Suporte Chapéus Chuva	01	2012/09/13	55,35				55,35	12.50	12.50	6,94	50,75	4,60			
107	01	99	2447	Suporte Chapéus Chuva	01	2012/09/13	55,35				55,35	12.50	12.50	6,94	50,75	4,60			
107	01	99	2448	Suporte Chapéus Chuva	01	2012/09/13	55,35				55,35	12.50	12.50	6,94	50,75	4,60			
107	01	99	2449	Suporte Chapéus Chuva	01	2012/09/13	55,35				55,35	12.50	12.50	6,94	50,75	4,60			
107	01	99	2450	Suporte Chapéus Chuva	01	2012/09/13	55,35				55,35	12.50	12.50	6,94	50,75	4,60			
107	01	99	2451	Suporte Chapéus Chuva	01	2012/09/13	55,35				55,35	12.50	12.50	6,94	50,75	4,60			
107	01	99	2452	Suporte Chapéus Chuva	01	2012/09/13	55,35				55,35	12.50	12.50	6,94	50,75	4,60			
107	01	99	2453	Suporte Chapéus Chuva	01	2012/09/13	55,35				55,35	12.50	12.50	6,94	50,75	4,60			
107	01	99	2454	Suporte Chapéus Chuva	01	2012/09/13	55,35				55,35	12.50	12.50	6,94	50,75	4,60			
107	01	99	2455	Suporte Chapéus Chuva	01	2012/09/13	55,35				55,35	12.50	12.50	6,94	50,75	4,60			
107	01	99	2456	Suporte Chapéus Chuva	01	2012/09/13	55,35				55,35	12.50	12.50	6,94	50,75	4,60			
107	01	99	2457	Suporte Chapéus Chuva	01	2012/09/13	55,35				55,35	12.50	12.50	6,94	50,75	4,60			
107	01	99	2458	Suporte Chapéus Chuva	01	2012/09/13	55,35				55,35	12.50	12.50	6,94	50,75	4,60			
107	01	99	2459	Régua Cabides	01	2012/09/13	49,20				49,20	12.50	12.50	6,13	45,10	4,10			
107	01	99	2460	Régua Cabides	01	2012/09/13	49,20				49,20	12.50	12.50	6,13	45,10	4,10			
107	01	99	2461	Régua Cabides	01	2012/09/13	49,20				49,20	12.50	12.50	6,13	45,10	4,10			
107	01	99	2462	Régua Cabides	01	2012/09/13	49,20				49,20	12.50	12.50	6,13	45,10	4,10			
107	01	99	2463	Régua Cabides	01	2012/09/13	49,20				49,20	12.50	12.50	6,13	45,10	4,10			
107	01	99	2464	Régua Cabides	01	2012/09/13	49,20				49,20	12.50	12.50	6,13	45,10	4,10			
107	01	99	2465	Régua Cabides	01	2012/09/13	49,20				49,20	12.50	12.50	6,13	45,10	4,10			
107	01	99	2466	Régua Cabides	01	2012/09/13	49,20				49,20	12.50	12.50	6,13	45,10	4,10			
107	01	99	2467	Régua Cabides	01	2012/09/13	49,20				49,20	12.50	12.50	6,13	45,10	4,10			
107	01	99	2468	Régua Cabides	01	2012/09/13	49,20				49,20	12.50	12.50	6,13	45,10	4,10			
107	01	99	2469	Régua Cabides	01	2012/09/13	46,00				46,00	12.50	12.50	5,76	42,18	3,82			
107	01	99	2470	Régua Cabides	01	2012/09/13	49,20				49,20	12.50	12.50	6,13	45,10	4,10			
107	01	99	2471	Régua Cabides	01	2012/09/13	49,20				49,20	12.50	12.50	6,13	45,10	4,10			
107	01	99	2472	Régua Cabides	01	2012/09/13	49,20				49,20	12.50	12.50	6,13	45,10	4,10			
107	01	99	2473	Régua Cabides	01	2012/09/13	49,20				49,20	12.50	12.50	6,13	45,10	4,10			
107	01	99	2474	Régua Cabides	01	2012/09/13	49,20				49,20	12.50	12.50	6,13	45,10	4,10			
107	01	99	2475	Régua Cabides	01	2012/09/13	49,20				49,20	12.50	12.50	6,13	45,10	4,10			
107	01	99	2476	Régua Cabides	01	2012/09/13	49,20				49,20	12.50	12.50	6,13	45,10	4,10			
107	01	99	2477	Régua Cabides	01	2012/09/13	49,20				49,20	12.50	12.50	6,13	45,10	4,10			
107	01	99	2478	Régua Cabides	01	2012/09/13	49,20				49,20	12.50	12.50	6,13	45,10	4,10			
107	01	99	2479	Régua Cabides	01	2012/09/13	49,20				49,20	12.50	12.50	6,13	45,10	4,10			
107	01	99	2480	Régua Cabides	01	2012/09/13	49,20				49,20	12.50	12.50	6,13	45,10	4,10			
107	01	99	2481	Régua Cabides	01	2012/09/13	49,20				49,20	12.50	12.50	6,13	45,10	4,10			
107	01	99	2482	Régua Cabides	01	2012/09/13	49,20				49,20	12.50	12.50	6,13	45,10	4,10			
107	01	99	2483	Régua Cabides	01	2012/09/13	49,20				49,20	12.50	12.50	6,13	45,10	4,10			
107	01	99	2484	Régua Cabides	01	2012/09/13	49,20				49,20	12.50	12.50	6,13	45,10	4,10			
107	01	99	2485	Régua Cabides	01	2012/09/13	49,20				49,20	12.50	12.50	6,13	45,10	4,10			
107	01	99	2486	Régua Cabides	01	2012/09/13	49,20				49,20	12.50	12.50	6,13	45,10	4,10			
107	01	99	2487	Régua Cabides	01	2012/09/13	49,20				49,20	12.50	12.50	6,13	45,10	4,10			
107	01	99	2488	Régua Cabides	01	2012/09/13	49,20				49,20	12.50	12.50	6,13	45,10	4,10			
107	01	99	2489	Régua Cabides	01	2012/09/13	49,20				49,20	12.50	12.50	6,13	45,10	4,10			
107	01	99	2490	Régua Cabides	01	2012/09/13	49,20				49,20	12.50	12.50	6,13	45,10	4,10			
107	01	99	2491	Régua Cabides	01	2012/09/13	49,20				49,20	12.50	12.50	6,13	45,10	4,10			
107	01	99	2492	Régua Cabides	01	2012/09/13	49,20				49,20	12.50	12.50	6,13	45,10	4,10			
107	01	99	2493	Régua Cabides	01	2012/09/13	49,20				49,20	12.50	12.50	6,13	45,10	4,10			
107	01	99	2494	Régua Cabides	01	2012/09/13	49,20				49,20	12.50	12.50	6,13	45,10	4,10			
107	01	99	2495	Régua Cabides	01	2012/09/13	49,20				49,20	12.50	12.50	6,13	45,10	4,10			
107	01	99	2496	Régua Cabides	01	2012/09/13	49,20				49,20	12.50	12.50	6,13	45,10	4,10			
107	01	99	2497	Régua Cabides	01	2012/09/13	49,20				49,20	12.50	12.50	6,13	45,10	4,10			
107	01	99	2498	Régua Cabides	01	2012/09/13	49,20				49,20	12.50	12.50	6,13	45,10	4,10			
107	01	99	2499	Régua Cabides	01	2012/09/13	49,20				49,20	12.50	12.50	6,13	45,10	4,10			
				TOTAL PARA A CONTA (42.3) :			269.051,73				269.051,73			9.559,35	255.660,85	13.390,88		3.222,60	
				TOTAL (ACUMULADO) :			23.326.335,65			2.005.793,49	25.550.996,24			457.226,12	3.417.651,17	22.136.045,67		3.222,60	

ENTIDADE
CMEL
Período : 1800/01/01 a 2019/12/31

MAPA ANEXO DEMONSTRAÇÕES FINANCEIRAS

CONTA IMOBILIZADO : 42.3 - Equipamento básico

Data : 2020/05/11
Ano : 2019

IDENTIFICAÇÃO DO BEM					AQUISIÇÃO		ATIVO BRUTO	VARIAÇÃO PATRIMONIAL			Valor Patrimonial	REINTEGRAÇÕES E AMORTIZAÇÕES			Valor Patrimonial	ALIENAÇÕES/ABATES/TRANSFER. (Valor Bruto do Abate)		
Cl.	Tipo	Em	Nr.Inv.	Descrição	Nat Tipo	Data	Valor Aquisição	T.	Data	Valor	Actualizado	Tx. I Tx A.	Do Período	Acumulados	Líquido	T.	Valor	Data
107	01	99	2500	Régua Cabides	01	2012/09/13	49,20				49,20	12.50 12.50	6,15	45,10	4,10			
107	01	99	2501	Régua Cabides	01	2012/09/13	49,20				49,20	12.50 12.50	6,15	45,10	4,10			
107	01	99	2502	Régua Cabides	01	2012/09/13	49,20				49,20	12.50 12.50	6,15	45,10	4,10			
107	01	99	2503	Régua Cabides	01	2012/09/13	49,20				49,20	12.50 12.50	6,15	45,10	4,10			
107	01	99	2504	Régua Cabides	01	2012/09/13	49,20				49,20	12.50 12.50	6,15	45,10	4,10			
107	01	99	2505	Régua Cabides	01	2012/09/13	49,20				49,20	12.50 12.50	6,15	45,10	4,10			
107	01	99	2506	Régua Cabides	01	2012/09/13	49,20				49,20	12.50 12.50	6,15	45,10	4,10			
107	01	99	2507	CONJUNTO DE 4 CADEIRAS CYLON	01	2012/09/13	196,80				196,80	12.50 12.50	24,60	180,40	16,40			
107	01	99	2508	BANCO VESTIARIO 1200x600x650	01	2012/09/13	202,95				202,95	12.50 12.50	25,34	186,03	16,92			
107	01	99	2509	BANCO VESTIARIO 1200x600x650	01	2012/09/13	202,95				202,95	12.50 12.50	25,34	186,03	16,92			
107	01	99	2510	BANCO VESTIARIO 1200x600x650	01	2012/09/13	202,95				202,95	12.50 12.50	25,34	186,03	16,92			
107	01	99	2511	BANCO VESTIARIO 1200x600x650	01	2012/09/13	202,95				202,95	12.50 12.50	25,34	186,03	16,92			
107	01	99	2512	BANCO VESTIARIO 1200x600x650	01	2012/09/13	202,95				202,95	12.50 12.50	25,34	186,03	16,92			
107	01	99	2513	Mesa Dupla 1200x600x610	01	2012/09/13	39,36				39,36	12.50 12.50	4,92	36,08	3,28			
107	01	99	2514	Mesa Dupla 1200x600x610	01	2012/09/13	39,36				39,36	12.50 12.50	4,92	36,08	3,28			
107	01	99	2515	Mesa Dupla 1200x600x610	01	2012/09/13	39,36				39,36	12.50 12.50	4,92	36,08	3,28			
107	01	99	2516	Mesa Dupla 1200x600x610	01	2012/09/13	39,36				39,36	12.50 12.50	4,92	36,08	3,28			
107	01	99	2517	Mesa Dupla 1200x600x610	01	2012/09/13	39,36				39,36	12.50 12.50	4,92	36,08	3,28			
107	01	99	2518	Mesa Dupla 1200x600x610	01	2012/09/13	39,36				39,36	12.50 12.50	4,92	36,08	3,28			
107	01	99	2519	Mesa Dupla 1200x600x610	01	2012/09/13	39,36				39,36	12.50 12.50	4,92	36,08	3,28			
107	01	99	2520	Mesa Dupla 1200x600x610	01	2012/09/13	39,36				39,36	12.50 12.50	4,92	36,08	3,28			
107	01	99	2521	Mesa Dupla 1200x600x610	01	2012/09/13	39,36				39,36	12.50 12.50	4,92	36,08	3,28			
107	01	99	2522	Mesa Dupla 1200x600x610	01	2012/09/13	39,36				39,36	12.50 12.50	4,92	36,08	3,28			
107	06	99	2523	ELEMENTOS SELF SERVICE P/ TABULEIROS	01	2012/09/19	637,13				637,13	12.50 12.50	79,64	584,05	53,08			
107	06	99	2524	Plano Deslizante c/ 3 Tubos Inteiros	01	2012/09/19	527,67				527,67	12.50 12.50	65,96	483,71	43,96			
107	06	99	2525	Elemento Neutro SEN725	01	2012/09/19	368,63				368,63	12.50 12.50	46,08	337,92	30,71			
107	06	99	2526	Elemento Banho Maria SEBM 1450 c/ Estufa	01	2012/09/19	1.633,44				1.633,44	12.50 12.50	204,18	1.497,32	136,12			
107	06	99	2527	Couvete SORGIFEX	01	2012/09/19	62,73				62,73	12.50 12.50	7,84	57,49	5,24			
107	06	99	2528	Couvete SORGIFEX	01	2012/09/19	62,73				62,73	12.50 12.50	7,84	57,49	5,24			
107	06	99	2529	Couvete SORGIFEX	01	2012/09/19	62,73				62,73	12.50 12.50	7,84	57,49	5,24			
107	06	99	2530	Couvete SORGIFEX	01	2012/09/19	62,73				62,73	12.50 12.50	7,84	57,49	5,24			
107	06	99	2531	Couvete SORGIFEX	01	2012/09/19	62,73				62,73	12.50 12.50	7,84	57,49	5,24			
107	06	99	2532	Couvete SORGIFEX	01	2012/09/19	62,73				62,73	12.50 12.50	7,84	57,49	5,24			
107	06	99	2533	Couvete SORGIFEX	01	2012/09/19	62,73				62,73	12.50 12.50	7,84	57,49	5,24			
107	06	99	2534	Couvete SORGIFEX	01	2012/09/19	62,73				62,73	12.50 12.50	7,84	57,49	5,24			
107	06	99	2535	Elemento SER 1450SR Refrigerad	01	2012/09/19	1.873,25				1.873,25	12.50 12.50	234,16	1.717,13	156,12			
107	06	99	2536	Elemento SER VR 1450 Refrigerado c/ Vitrina	01	2012/09/19	3.413,25				3.413,25	12.50 12.50	426,66	3.128,81	284,44			
107	06	99	2537	CONJUNTO DECORAÇÃO E RODAPÉS	01	2012/09/19	511,68				511,68	12.50 12.50	63,96	469,04	42,64			
107	06	99	2538	Carro Porta Tabuleiros	01	2012/09/19	615,00				615,00	12.50 12.50	76,88	563,76	51,24			
107	06	99	2539	Carro Porta Tabuleiros	01	2012/09/19	615,00				615,00	12.50 12.50	76,88	563,76	51,24			
107	06	99	2540	ARMARIO LOUÇA C/ PORTAS	01	2012/09/19	617,46				617,46	12.50 12.50	77,18	566,00	51,46			
107	06	99	2541	Mesa Central Aço Inox	01	2012/09/19	836,45				836,45	12.50 12.50	104,56	766,75	69,70			
107	06	99	2542	LAVADOURO INOX PRE LAVAGEM	01	2012/09/19	949,56				949,56	12.50 12.50	118,69	870,42	79,14			
107	06	99	2543	MAQUINA LAVAR LOUÇA	01	2012/09/19	3.325,92				3.325,92	12.50 12.50	415,74	3.048,76	277,16			
107	06	99	2544	Mesa Aço Inox - Saída de Louça	01	2012/09/19	1.156,20				1.156,20	12.50 12.50	144,53	1.059,84	96,36			
107	06	99	2545	Mesa Inox Fechada, Portas 2 Lados	01	2012/09/19	516,60				516,60	12.50 12.50	64,58	473,54	43,06			
107	06	99	2546	FOGAO 4 QUEIMADORES C/ FORNO	01	2012/09/19	1.881,30				1.881,30	12.50 12.50	235,16	1.725,06	156,24			
107	06	99	2547	LAVADOURO INOX 2 CUBA ESQ	01	2012/09/19	701,10				701,10	12.50 12.50	87,64	642,66	58,44			
107	06	99	2548	BANCADA AÇO INOX 4 GAV COSTAS	01	2012/09/19	923,73				923,73	12.50 12.50	115,47	846,75	76,98			
107	06	99	2549	BANCADA AÇO INOX PORTA FECHADA	01	2012/09/19	498,15				498,15	12.50 12.50	62,27	456,65	41,50			
107	06	99	2550	Frigorífico Misto 2 Portas	01	2012/09/19	2.307,48				2.307,48	12.50 12.50	288,46	2.115,20	192,28			
107	06	99	2551	CARRO CARGA INOX	01	2012/09/19	236,16				236,16	12.50 12.50	29,52	216,48	19,68			
107	06	99	2552	CARRO BALDE DETRITOS C/ PEDAL	01	2012/09/19	135,30				135,30	12.50 12.50	16,92	124,03	11,27			
107	06	99	2553	CARRO BALDE DETRITOS C/ PEDAL	01	2012/09/19	135,30				135,30	12.50 12.50	16,92	124,03	11,27			
107	06	99	2554	Exterminador de Insectos	01	2012/09/19	109,47				109,47	12.50 12.50	13,68	100,34	9,13			
107	06	99	2555	Exterminador de Insectos	01	2012/09/19	109,47				109,47	12.50 12.50	13,68	100,34	9,13			
107	06	99	2556	Aparelho Aquecimento Ventilação	01	2012/09/19	0,30				0,30	12.50 12.50	0,04	0,26	0,04			
107	06	99	2557	Aparelho Aquecimento Ventilação	01	2012/09/19	0,30				0,30	12.50 12.50	0,04	0,26	0,04			
107	06	99	2558	Lava Mãos c/ Pio Redondo	01	2012/09/19	246,00				246,00	12.50 12.50	30,75	225,50	20,50			
107	06	99	2559	Mesa de Recepção de Loiça	01	2012/09/19	350,55				350,55	12.50 12.50	43,82	321,33	29,22			
107	06	99	2560	Acessórios de Pichelaria	01	2012/09/19	467,40				467,40	12.50 12.50	58,43	428,46	38,94			
112	05	04	2561	Placa Insuflação Inox	01	2010/09/23	239,37				239,37	12.50 12.50		239,37				
107	06	99	2562	Sistema Exaustão p/ Cozinha	01	2010/10/12	1.852,51				1.852,51	14.28 14.29		1.852,51				

TOTAL PARA A CONTA (42.3) :	298.293,64		298.293,64	13.077,52	286.556,65	11.736,99	3.022,60
TOTAL (ACUMULADO) :	23.356.550,74	2.016.733,49	25.594.135,95	490.744,23	3.445.747,17	22.148.388,78	3.022,60

ENTIDADE	MAPA ANEXO DEMONSTRAÇÕES FINANCEIRAS	Data : 2020/05/11
CMSL		Ano : 2019
Período : 1800/01/01 a 2019/12/31	CONTA IMOBILIZADO : 42.3 - Equipamento básico	Página : 56

Cl.	Tipo	Bem	Nr.Inv.	Descrição	Nat Tipo	Data	Activo Bruto (Valor Aquisição)	Variação Patrimonial (T. Data Valor)	Valor Patrimonial Actualizado	Tx. I	Tx A.	Reintegrações e Amortizações: Do Período	Reintegrações e Amortizações: Acumulados	Valor Patrimonial Líquido	Alienações/Abates/Transfer. (Valor Bruto do Abate) T. Valor Data
107	06	99	2563	Lavadouro Inox c/ 2 Portas	01	2010/10/12	699,70		699,70	14.28	14.29		699,70		
107	06	99	2564	Escaparate Aço Inox 2 Portas	01	2010/10/12	607,42		607,42	14.28	14.29		607,42		
107	06	99	2565	Escaparate Inox 4 Gavetas	01	2010/10/12	1.016,40		1.016,40	14.28	14.29		1.016,40		
107	06	99	2566	Armário Aço Misto 2 Portas	01	2010/10/12	2.214,30		2.214,30	14.28	14.29		2.214,30		
107	06	99	2567	Carro Carga Inox	01	2010/10/12	221,43		221,43	14.28	14.29		221,43		
107	06	99	2568	Carro Saída Detritos c/ Pedal	01	2010/10/12	122,21		122,21	14.28	14.29		122,21		
107	06	99	2569	Exterminador Ultralight	01	2010/10/12	107,69		107,69	14.28	14.29		107,69		
107	06	99	2570	Exterminador Ultralight	01	2010/10/12	107,69		107,69	14.28	14.29		107,69		
107	06	99	2571	Exterminador Ultralight	01	2010/10/12	107,69		107,69	14.28	14.29		107,69		
107	06	99	2572	Lava Mãos c/ Torneira Pedal	01	2010/10/12	356,95		356,95	14.28	14.29		356,95		
107	06	99	2573	Elemento Self Service Tabuleiros	01	2010/10/12	584,45		584,45	14.28	14.29		584,45		
107	06	99	2574	Plano Deslizante c/ 3 Tubos	01	2010/10/12	339,50		339,50	14.28	14.29		339,50		
107	06	99	2575	Elemento Neutro SENT25	01	2010/10/12	343,64		343,64	14.28	14.29		343,64		
107	06	99	2576	Elemento Banho Maria c/ Estufa	01	2010/10/12	1.732,72		1.732,72	14.28	14.29		1.732,72		
107	06	99	2577	Elemento SERI450 Refrigerado	01	2010/10/12	1.771,44		1.771,44	14.28	14.29		1.771,44		
107	06	99	2578	Elemento Refrigerado c/ Vitrina	01	2010/10/12	3.194,49		3.194,49	14.28	14.29		3.194,49		
107	06	99	2579	Conjunto Decoração Linha SELF	01	2010/10/12	544,50		544,50	14.28	14.29		544,50		
107	06	99	2580	Carro Porta Tabuleiros	01	2010/10/12	467,06		467,06	14.28	14.29		467,06		
107	06	99	2581	Armário Louça c/ Portas Deslizantes	01	2010/10/12	810,70		810,70	14.28	14.29		810,70		
107	06	99	2582	Mesa Aço Inox Alimentos	01	2010/10/12	871,20		871,20	14.28	14.29		871,20		
107	06	99	2583	Escaparate Aço Inox Recepção Louça	01	2010/10/12	344,65		344,65	14.28	14.29		344,65		
107	06	99	2584	Escaparate Inox Sutado 1 Pio Aberto	01	2010/10/12	863,94		863,94	14.28	14.29		863,94		
107	06	99	2585	Maquina Lavar Louça COMPACT	01	2010/10/12	3.031,65		3.031,65	14.28	14.29		3.031,65		
107	06	99	2586	Mesa Saída Louça	01	2010/10/12	765,35		765,35	14.28	14.29		765,35		
107	06	99	2587	Bancada Aço Inox c/ Portas Laterais	01	2010/10/12	699,70		699,70	14.28	14.29		699,70		
107	06	99	2588	Fogão TOP GAS 4 Queimadores	01	2010/10/12	752,62		752,62	14.28	14.29		752,62		
107	06	99	2589	Carro Porta Tabuleiros	01	2010/10/12	467,06		467,06	14.28	14.29		467,06		
110	05	99	2590	Vinil Lavatorios	01	2010/09/29	665,00		665,00	12.50	12.50		665,00		
106	03	99	2591	LCD SAMSUNG 37	01	2010/10/13	577,00		577,00	14.28	14.29		577,00		
106	03	99	2592	LCD SAMSUNG 40 C/ MPEG 4	01	2010/10/13	800,00		800,00	14.28	14.29		800,00		
106	01	99	2593	Suporte LCD JOLLY 105	01	2010/10/13	72,00		72,00	14.28	14.29		72,00		
106	01	99	2594	Suporte LCD JOLLY 105	01	2010/10/13	72,00		72,00	14.28	14.29		72,00		
106	01	99	2595	Suporte DVD UNIVERSAL 9 KG	01	2010/10/13	47,80		47,80	14.28	14.29		47,80		
106	01	99	2596	Suporte DVD UNIVERSAL 9 KG	01	2010/10/13	122,80		122,80	14.28	14.29		122,80		
101	01	02	2597	HP Compact 8000 Elite	01	2010/09/28	893,82		893,82	25.00	25.00		893,82		
101	01	02	2598	HP Compact 8000 Elite	01	2010/09/28	893,84		893,84	25.00	25.00		893,84		
101	01	02	2599	HP Compact 8000 Elite	01	2010/09/28	893,84		893,84	25.00	25.00		893,84		
101	01	02	2600	HP Compact 8000 Elite	01	2010/09/28	893,84		893,84	25.00	25.00		893,84		
101	01	02	2601	HP Compact 8000 Elite	01	2010/09/28	893,84		893,84	25.00	25.00		893,84		
101	01	02	2602	HP Compact 8000 Elite	01	2010/09/28	893,84		893,84	25.00	25.00		893,84		
101	01	02	2603	HP Compact 8000 Elite	01	2010/09/28	893,84		893,84	25.00	25.00		893,84		
101	01	02	2604	HP Compact 8000 Elite	01	2010/09/28	893,84		893,84	25.00	25.00		893,84		
101	01	02	2605	HP Compact 8000 Elite	01	2010/09/28	893,84		893,84	25.00	25.00		893,84		
101	01	02	2606	HP Compact 8000 Elite	01	2010/09/28	893,84		893,84	25.00	25.00		893,84		
101	01	02	2607	HP Compact 8000 Elite	01	2010/09/28	893,84		893,84	25.00	25.00		893,84		
101	01	02	2608	HP Compact 8000 Elite	01	2010/09/28	893,84		893,84	25.00	25.00		893,84		
101	01	02	2609	HP Compact 8000 Elite	01	2010/09/28	893,84		893,84	25.00	25.00		893,84		
101	01	02	2610	HP Compact 8000 Elite	01	2010/09/28	893,84		893,84	25.00	25.00		893,84		
101	01	02	2611	HP Compact 8000 Elite	01	2010/09/28	893,84		893,84	25.00	25.00		893,84		
101	01	02	2612	HP Compact 8000 Elite	01	2010/09/28	893,84		893,84	25.00	25.00		893,84		
101	01	02	2613	HP Compact 8000 Elite	01	2010/09/28	893,84		893,84	25.00	25.00		893,84		
101	01	02	2614	HP Compact 8000 Elite	01	2010/09/28	893,84		893,84	25.00	25.00		893,84		
101	01	02	2615	HP Compact 8000 Elite	01	2010/09/28	893,84		893,84	25.00	25.00		893,84		
101	01	19	2616	ROUTER	01	2010/09/24	104,16		104,16	12.50	12.50		104,16		
101	01	19	2617	ROUTER	01	2010/09/24	104,16		104,16	12.50	12.50		104,16		
101	01	19	2618	ROUTER	01	2010/09/24	104,16		104,16	12.50	12.50		104,16		
101	01	19	2619	ROUTER	01	2010/09/24	104,16		104,16	12.50	12.50		104,16		
106	02	15	2620	Quadro Interactivo 680 VULCAN	01	2010/09/22	561,52		561,52	12.50	12.50		561,52		
106	02	15	2621	Quadro Interactivo 680 VULCAN	01	2010/09/22	561,52		561,52	12.50	12.50		561,52		
106	02	15	2622	Quadro Interactivo 680 VULCAN	01	2010/09/22	561,52		561,52	12.50	12.50		561,52		
106	02	15	2623	Quadro Interactivo 680 VULCAN	01	2010/09/22	561,52		561,52	12.50	12.50		561,52		
106	02	15	2624	Quadro Interactivo 680 VULCAN	01	2010/09/22	561,52		561,52	12.50	12.50		561,52		
106	02	15	2625	Quadro Interactivo 680 VULCAN	01	2010/09/22	561,52		561,52	12.50	12.50		561,52		
106	02	15	2626	Quadro Interactivo 680 VULCAN	01	2010/09/22	561,52		561,52	12.50	12.50		561,52		
				TOTAL PARA A CONTA (42.3) :			347.148,20		347.148,20			13.077,52	335.411,21	11.736,99	3.222,60
				TOTAL (ACUMULADO) :			23.425.425,10	2.016.793,45	25.633.993,31			650.744,25	3.494.681,53	22.139.351,78	3.222,60

ENTIDADE

CMSL

Período : 1636/01/01 a 2019/12/31

MAPA ANEXO DEMONSTRAÇÕES FINANCEIRAS

CONTA IMOBILIZADO : 42.3 - Equipamento básico

Data : 2020/05/11

Ano : 2019

Página : 57

IDENTIFICAÇÃO DO BEM					AQUISIÇÃO		ATIVO BRUTO	VARIAÇÃO PATRIMONIAL			Valor Patrimonial	REINTEGRAÇÕES E AMORTIZAÇÕES				Valor Patrimonial	ALIENAÇÕES/ABATES/TRANSFER. (Valor Bruto do Abate)		
Cl.	Tipo	Bem	Nr.Inv.	Descrição	Nat Tipo	Data	(Valor Aquisição)	T.	Data	Valor	Actualizado	Tx. I	Tx A.	Do Período	Acumulados	Líquido	T.	Valor	Data
106	03	14	2627	Video Projector EPSON EMP 410W	01	2010/09/22	726,00				726,00	12.50	12.50		726,00				
106	03	14	2628	Video Projector EPSON EMP 410W	01	2010/09/22	726,00				726,00	12.50	12.50		726,00				
106	03	14	2629	Video Projector EPSON EMP 410W	01	2010/09/22	726,00				726,00	12.50	12.50		726,00				
106	03	14	2630	Video Projector EPSON EMP 410W	01	2010/09/22	726,00				726,00	12.50	12.50		726,00				
106	03	14	2631	Video Projector EPSON EMP 410W	01	2010/09/22	726,00				726,00	12.50	12.50		726,00				
106	03	14	2632	Video Projector EPSON EMP 410W	01	2010/09/22	726,00				726,00	12.50	12.50		726,00				
106	03	14	2633	Video Projector EPSON EMP 410W	01	2010/09/22	726,00				726,00	12.50	12.50		726,00				
106	02	15	2634	Suporte de Parede EMP 400W	01	2010/09/22	133,10				133,10	12.50	12.50		133,10				
106	02	15	2635	Suporte de Parede EMP 400W	01	2010/09/22	133,10				133,10	12.50	12.50		133,10				
106	02	15	2636	Suporte de Parede EMP 400W	01	2010/09/22	133,10				133,10	12.50	12.50		133,10				
106	02	15	2637	Suporte de Parede EMP 400W	01	2010/09/22	133,10				133,10	12.50	12.50		133,10				
106	02	15	2638	Suporte de Parede EMP 400W	01	2010/09/22	133,10				133,10	12.50	12.50		133,10				
106	02	15	2639	Suporte de Parede EMP 400W	01	2010/09/22	133,10				133,10	12.50	12.50		133,10				
106	02	15	2640	Suporte de Parede EMP 400W	01	2010/09/22	133,10				133,10	12.50	12.50		133,10				
106	03	99	2641	Cabo Divisor VGA HQ	01	2010/09/22	59,29				59,29	12.50	12.50		59,29				
106	03	99	2642	Cabo Divisor VGA HQ	01	2010/09/22	59,29				59,29	12.50	12.50		59,29				
106	03	99	2643	Cabo Divisor VGA HQ	01	2010/09/22	59,29				59,29	12.50	12.50		59,29				
106	03	99	2644	Cabo Divisor VGA HQ	01	2010/09/22	59,29				59,29	12.50	12.50		59,29				
106	03	99	2645	Cabo Divisor VGA HQ	01	2010/09/22	59,29				59,29	12.50	12.50		59,29				
106	03	99	2646	Cabo Divisor VGA HQ	01	2010/09/22	59,29				59,29	12.50	12.50		59,29				
106	03	99	2647	Cabo Divisor VGA HQ	01	2010/09/22	59,29				59,29	12.50	12.50		59,29				
106	02	99	2648	Secretária Professor c/ 1200x600x740	01	2010/03/26	139,15				139,15	12.50	12.50		139,15				
106	02	99	2649	Secretária Professor c/ 1200x600x740	01	2010/03/26	139,15				139,15	12.50	12.50		139,15				
106	02	99	2650	Secretária Professor c/ 1200x600x740	01	2010/03/26	139,15				139,15	12.50	12.50		139,15				
106	02	99	2651	Secretária Professor c/ 1200x600x740	01	2010/03/26	139,15				139,15	12.50	12.50		139,15				
106	02	99	2652	Secretária Professor c/ 1200x600x740	01	2010/03/26	139,15				139,15	12.50	12.50		139,15				
106	02	99	2653	Secretária Professor c/ 1200x600x740	01	2010/03/26	139,15				139,15	12.50	12.50		139,15				
106	02	99	2654	Secretária Professor c/ 1200x600x740	01	2010/03/26	139,15				139,15	12.50	12.50		139,15				
106	02	99	2655	Secretária Professor c/ 1200x600x740	01	2010/03/26	139,15				139,15	12.50	12.50		139,15				
106	02	99	2656	Secretária Professor c/ 1200x600x740	01	2010/03/26	139,15				139,15	12.50	12.50		139,15				
106	02	99	2657	Cadeira Escolar Professor	01	2010/03/26	20,45				20,45	12.50	12.50		20,45				
106	02	99	2658	Cadeira Escolar Professor	01	2010/03/26	20,45				20,45	12.50	12.50		20,45				
106	02	99	2659	Cadeira Escolar Professor	01	2010/03/26	20,45				20,45	12.50	12.50		20,45				
106	02	99	2660	Cadeira Escolar Professor	01	2010/03/26	20,45				20,45	12.50	12.50		20,45				
106	02	99	2661	Cadeira Escolar Professor	01	2010/03/26	20,45				20,45	12.50	12.50		20,45				
106	02	99	2662	Cadeira Escolar Professor	01	2010/03/26	20,45				20,45	12.50	12.50		20,45				
106	02	99	2663	Cadeira Escolar Professor	01	2010/03/26	20,45				20,45	12.50	12.50		20,45				
106	02	99	2664	Cadeira Escolar Professor	01	2010/03/26	20,45				20,45	12.50	12.50		20,45				
106	02	99	2665	Cadeira Escolar Professor	01	2010/03/26	20,45				20,45	12.50	12.50		20,45				
106	02	99	2666	Cadeira Escolar Professor	01	2010/03/26	20,45				20,45	12.50	12.50		20,45				
106	02	99	2667	Cadeira Escolar Professor	01	2010/03/26	20,45				20,45	12.50	12.50		20,45				
106	02	99	2668	Cadeira Escolar Professor	01	2010/03/26	20,45				20,45	12.50	12.50		20,45				
106	02	99	2669	Cadeira Escolar Professor	01	2010/03/26	20,45				20,45	12.50	12.50		20,45				
106	02	99	2670	Cadeira Escolar Professor	01	2010/03/26	20,45				20,45	12.50	12.50		20,45				
106	02	99	2671	Cadeira Escolar Professor	01	2010/03/26	20,45				20,45	12.50	12.50		20,45				
106	02	99	2672	Cadeira Escolar Professor	01	2010/03/26	20,45				20,45	12.50	12.50		20,45				
106	02	99	2673	Cadeira Escolar Professor	01	2010/03/26	20,45				20,45	12.50	12.50		20,45				
106	02	99	2674	Cadeira Escolar Professor	01	2010/03/26	20,45				20,45	12.50	12.50		20,45				
106	02	99	2675	Cadeira Escolar Professor	01	2010/03/26	20,45				20,45	12.50	12.50		20,45				
106	02	99	2676	Cadeira Escolar Professor	01	2010/03/26	20,45				20,45	12.50	12.50		20,45				
106	02	99	2677	Cadeira Escolar Professor	01	2010/03/26	20,45				20,45	12.50	12.50		20,45				
106	02	99	2678	Cadeira Escolar Professor	01	2010/03/26	20,45				20,45	12.50	12.50		20,45				
106	02	99	2679	Cadeira Escolar Professor	01	2010/03/26	20,45				20,45	12.50	12.50		20,45				
106	02	99	2680	Cadeira Escolar Professor	01	2010/03/26	20,45				20,45	12.50	12.50		20,45				
106	02	99	2681	Cadeira Escolar Professor	01	2010/03/26	20,45				20,45	12.50	12.50		20,45				
106	02	99	2682	Cadeira Escolar Professor	01	2010/03/26	20,45				20,45	12.50	12.50		20,45				
106	02	99	2683	Cadeira Escolar Professor	01	2010/03/26	20,45				20,45	12.50	12.50		20,45				
106	02	99	2684	Cadeira Escolar Professor	01	2010/03/26	20,45				20,45	12.50	12.50		20,45				
106	02	99	2685	Cadeira Escolar Professor	01	2010/03/26	20,45				20,45	12.50	12.50		20,45				
106	02	99	2686	Cadeira Escolar Professor	01	2010/03/26	20,45				20,45	12.50	12.50		20,45				
106	02	99	2687	Cadeira Escolar Professor	01	2010/03/26	20,45				20,45	12.50	12.50		20,45				
106	02	99	2688	CADEIRA ESCOLAR PROFESSOR (transportado CEO)	01	2010/03/26	20,45				20,45	12.50	12.50		20,45				
106	02	99	2689	Cadeira Escolar Professor	01	2010/03/26	20,45				20,45	12.50	12.50		20,45				

	Ativo Bruto	Variação Patrimonial	Valor Patrimonial Actualizado	Do Período	Acumulados	Valor Patrimonial Líquido	Alienações/Abates/Transfer.
TOTAL PARA A CONTA [42.3] :	355.504,13		355.504,13	13.077,52	343.767,14	11.736,99	3.222,60
TOTAL ACUMULADO :	23.413.791,03	2.016.735,45	25.241.249,24	436.744,25	3.502.957,46	22.138.031,78	3.222,60

ENTIDADE
CMEL
Período : 1836/01/01 a 2019/12/31

MAPA ANEXO DEMONSTRAÇÕES FINANCEIRAS

CONTA IMOBILIZADO : 42.3 - Equipamento básico

Data : 2020/05/11
Ano : 2019

IDENTIFICAÇÃO DO BEM					AQUISIÇÃO		ATIVO BRUTO	VARIAÇÃO PATRIMONIAL			Valor Patrimonial	REINTEGRAÇÕES E AMORTIZAÇÕES				Valor Patrimonial	ALIENAÇÕES/ABATES/TRANSFER. (Valor Bruto do Abate)		
Cl.	Tipo	Bem	Nr.Inv.	Descrição	Nat Tipo	Data	(Valor Aquisição)	T.	Data	Valor	Actualizado	Tx. I	Tx A.	Do Período	Acumulados	Líquido	T.	Valor	Data
106	02	99	2650	Cadeira Escolar Professor	01	2010/03/26	20,45				20,45	12.50	12.50		20,45				
106	02	99	2651	Cadeira Escolar Professor	01	2010/03/26	20,45				20,45	12.50	12.50		20,45				
106	02	99	2652	Cadeira Escolar Professor	01	2010/03/26	20,45				20,45	12.50	12.50		20,45				
106	02	99	2653	Cadeira Escolar Professor	01	2010/03/26	20,45				20,45	12.50	12.50		20,45				
106	02	99	2654	Cadeira Escolar Professor	01	2010/03/26	20,45				20,45	12.50	12.50		20,45				
106	02	99	2655	Cadeira Escolar Professor	01	2010/03/26	20,45				20,45	12.50	12.50		20,45				
106	02	99	2656	Cadeira Escolar Professor	01	2010/03/26	20,45				20,45	12.50	12.50		20,45				
106	02	99	2657	Cadeira Escolar Aluno 410mm	01	2010/03/26	20,45				20,45	12.50	12.50		20,45				
106	02	99	2658	Cadeira Escolar Aluno 410mm	01	2010/03/26	20,45				20,45	12.50	12.50		20,45				
106	02	99	2659	Cadeira Escolar Aluno 410mm	01	2010/03/26	20,45				20,45	12.50	12.50		20,45				
106	02	99	2700	Cadeira Escolar Aluno 410mm	01	2010/03/26	20,45				20,45	12.50	12.50		20,45				
106	02	99	2701	Cadeira Escolar Aluno 410mm	01	2010/03/26	20,45				20,45	12.50	12.50		20,45				
106	02	99	2702	Cadeira Escolar Aluno 410mm	01	2010/03/26	20,45				20,45	12.50	12.50		20,45				
106	02	99	2703	Cadeira Escolar Aluno 410mm	01	2010/03/26	20,45				20,45	12.50	12.50		20,45				
106	02	99	2704	Cadeira Escolar Aluno 410mm	01	2010/03/26	20,45				20,45	12.50	12.50		20,45				
106	02	99	2705	Cadeira Escolar Aluno 410mm	01	2010/03/26	20,45				20,45	12.50	12.50		20,45				
106	02	99	2706	Cadeira Escolar Aluno 410mm	01	2010/03/26	20,45				20,45	12.50	12.50		20,45				
106	02	99	2707	Cadeira Escolar Aluno 410mm	01	2010/03/26	20,45				20,45	12.50	12.50		20,45				
106	02	99	2708	Cadeira Escolar Aluno 410mm	01	2010/03/26	20,45				20,45	12.50	12.50		20,45				
106	02	99	2709	Cadeira Escolar Aluno 410mm	01	2010/03/26	20,45				20,45	12.50	12.50		20,45				
106	02	99	2710	Cadeira Escolar Aluno 410mm	01	2010/03/26	20,45				20,45	12.50	12.50		20,45				
106	02	99	2711	Cadeira Escolar Aluno 410mm	01	2010/03/26	20,45				20,45	12.50	12.50		20,45				
106	02	99	2712	Cadeira Escolar Aluno 410mm	01	2010/03/26	20,45				20,45	12.50	12.50		20,45				
106	02	99	2713	Cadeira Escolar Aluno 410mm	01	2010/03/26	20,45				20,45	12.50	12.50		20,45				
106	02	99	2714	Cadeira Escolar Aluno 410mm	01	2010/03/26	20,45				20,45	12.50	12.50		20,45				
106	02	99	2715	Cadeira Escolar Aluno 410mm	01	2010/03/26	20,45				20,45	12.50	12.50		20,45				
106	02	99	2716	Cadeira Escolar Aluno 410mm	01	2010/03/26	20,45				20,45	12.50	12.50		20,45				
106	02	99	2717	Cadeira Escolar Aluno 410mm	01	2010/03/26	20,45				20,45	12.50	12.50		20,45				
106	02	99	2718	Cadeira Escolar Aluno 410mm	01	2010/03/26	20,45				20,45	12.50	12.50		20,45				
106	02	99	2719	Cadeira Escolar Aluno 410mm	01	2010/03/26	20,45				20,45	12.50	12.50		20,45				
106	02	99	2720	Cadeira Escolar Aluno 410mm	01	2010/03/26	20,45				20,45	12.50	12.50		20,45				
106	02	99	2721	Cadeira Escolar Aluno 410mm	01	2010/03/26	20,45				20,45	12.50	12.50		20,45				
106	02	99	2722	Cadeira Escolar Aluno 410mm	01	2010/03/26	20,45				20,45	12.50	12.50		20,45				
106	02	99	2723	Cadeira Escolar Aluno 410mm	01	2010/03/26	20,45				20,45	12.50	12.50		20,45				
106	02	99	2724	Cadeira Escolar Aluno 410mm	01	2010/03/26	20,45				20,45	12.50	12.50		20,45				
106	02	99	2725	Cadeira Escolar Aluno 410mm	01	2010/03/26	20,45				20,45	12.50	12.50		20,45				
106	02	99	2726	Cadeira Escolar Aluno 410mm	01	2010/03/26	20,45				20,45	12.50	12.50		20,45				
106	02	99	2727	Cadeira Escolar Aluno 410mm	01	2010/03/26	20,45				20,45	12.50	12.50		20,45				
106	02	99	2728	Cadeira Escolar Aluno 410mm	01	2010/03/26	20,45				20,45	12.50	12.50		20,45				
106	02	99	2729	Cadeira Escolar Aluno 410mm	01	2010/03/26	20,45				20,45	12.50	12.50		20,45				
106	02	99	2730	CADEIRA ESCOLAR ALUNO 410mm (transportado CEC)	01	2010/03/26	20,45				20,45	12.50	12.50		20,45				
106	02	99	2731	Cadeira Escolar Aluno 410mm	01	2010/03/26	20,45				20,45	12.50	12.50		20,45				
106	02	99	2732	Cadeira Escolar Aluno 410mm	01	2010/03/26	20,45				20,45	12.50	12.50		20,45				
106	02	99	2733	Cadeira Escolar Aluno 410mm	01	2010/03/26	20,45				20,45	12.50	12.50		20,45				
106	02	99	2734	Cadeira Escolar Aluno 410mm	01	2010/03/26	20,45				20,45	12.50	12.50		20,45				
106	02	99	2735	Cadeira Escolar Aluno 410mm	01	2010/03/26	20,45				20,45	12.50	12.50		20,45				
106	02	99	2736	Cadeira Escolar Aluno 410mm	01	2010/03/26	20,45				20,45	12.50	12.50		20,45				
106	02	99	2737	Cadeira Escolar Aluno 410mm	01	2010/03/26	20,45				20,45	12.50	12.50		20,45				
106	02	99	2738	Cadeira Escolar Aluno 410mm	01	2010/03/26	20,45				20,45	12.50	12.50		20,45				
106	02	99	2739	Cadeira Escolar Aluno 410mm	01	2010/03/26	20,45				20,45	12.50	12.50		20,45				
106	02	99	2740	Cadeira Escolar Aluno 410mm	01	2010/03/26	20,45				20,45	12.50	12.50		20,45				
106	02	99	2741	Cadeira Escolar Aluno 410mm	01	2010/03/26	20,45				20,45	12.50	12.50		20,45				
106	02	99	2742	Cadeira Escolar Aluno 410mm	01	2010/03/26	20,45				20,45	12.50	12.50		20,45				
106	02	99	2743	CADEIRA ESCOLAR ALUNO 410mm (transportado CEC)	01	2010/03/26	20,45				20,45	12.50	12.50		20,45				
106	02	99	2744	Cadeira Escolar Aluno 410mm	01	2010/03/26	20,45				20,45	12.50	12.50		20,45				
106	02	99	2745	Cadeira Escolar Aluno 410mm	01	2010/03/26	20,45				20,45	12.50	12.50		20,45				
106	02	99	2746	Cadeira Escolar Aluno 410mm	01	2010/03/26	20,45				20,45	12.50	12.50		20,45				
106	02	99	2747	Cadeira Escolar Aluno 410mm	01	2010/03/26	20,45				20,45	12.50	12.50		20,45				
106	02	99	2748	Cadeira Escolar Aluno 410mm	01	2010/03/26	20,45				20,45	12.50	12.50		20,45				
106	02	99	2749	Cadeira Escolar Aluno 410mm	01	2010/03/26	20,45				20,45	12.50	12.50		20,45				
106	02	99	2750	Cadeira Escolar Aluno 410mm	01	2010/03/26	20,45				20,45	12.50	12.50		20,45				
106	02	99	2751	Cadeira Escolar Aluno 410mm	01	2010/03/26	20,45				20,45	12.50	12.50		20,45				
TOTAL PARA A CONTA (42.3) :							356.772,03				356.772,03			13.077,52	345.035,04	11.736,99		3.222,60	
TOTAL (ACUMULADO) :							23.415.558,93			2.066.753,45	25.482.617,14			436.744,23	3.504.225,36	22.136.391,78		3.222,60	

ENTIDADE
CMPL
Período : 1800/01/01 a 2019/12/31

MAPA ANEXO DEMONSTRAÇÕES FINANCEIRAS

CONTA IMOBILIZADO : 42.3 - Equipamento básico

IDENTIFICAÇÃO DO BEM					AQUISIÇÃO		ATIVO BRUTO	VARIAÇÃO PATRIMONIAL			Valor Patrimonial	REINTEGRAÇÕES E AMORTIZAÇÕES				Valor Patrimonial	ALIENAÇÕES/ABATES/TRANSFER. (Valor Bruto do Abate)		
Cl.	Tipo	Bem	Nr.Inv.	Descrição	Nat Tipo	Data	Valor Aquisição	T.	Data	Valor	Actualizado	Tx. I	Tx. A.	Do Período	Acumulados	Líquido	T.	Valor	Data
106	02	99	2752	Cadeira Escolar Aluno 41Cmm	01	2010/03/26	20,45				20,45	12.50	12.50		20,45				
106	02	99	2753	Cadeira Escolar Aluno 41Cmm	01	2010/03/26	20,45				20,45	12.50	12.50		20,45				
106	02	99	2754	Cadeira Escolar Aluno 41Cmm	01	2010/03/26	20,45				20,45	12.50	12.50		20,45				
106	02	99	2755	Cadeira Escolar Aluno 41Cmm	01	2010/03/26	20,45				20,45	12.50	12.50		20,45				
106	02	99	2756	Cadeira Escolar Aluno 41Cmm	01	2010/03/26	20,45				20,45	12.50	12.50		20,45				
106	02	99	2757	Cadeira Escolar Aluno 41Cmm	01	2010/03/26	20,45				20,45	12.50	12.50		20,45				
106	02	99	2758	Cadeira Escolar Aluno 41Cmm	01	2010/03/26	20,45				20,45	12.50	12.50		20,45				
106	02	99	2759	Cadeira Escolar Aluno 41Cmm	01	2010/03/26	20,45				20,45	12.50	12.50		20,45				
106	02	99	2760	Cadeira Escolar Aluno 41Cmm	01	2010/03/26	20,45				20,45	12.50	12.50		20,45				
106	02	99	2761	Cadeira Escolar Aluno 41Cmm	01	2010/03/26	20,45				20,45	12.50	12.50		20,45				
106	02	99	2762	Cadeira Escolar Aluno 41Cmm	01	2010/03/26	20,45				20,45	12.50	12.50		20,45				
106	02	99	2763	Cadeira Escolar Aluno 41Cmm	01	2010/03/26	20,45				20,45	12.50	12.50		20,45				
106	02	99	2764	Cadeira Escolar Aluno 41Cmm	01	2010/03/26	20,45				20,45	12.50	12.50		20,45				
106	02	99	2765	Cadeira Escolar Aluno 41Cmm	01	2010/03/26	20,45				20,45	12.50	12.50		20,45				
106	02	99	2766	Cadeira Escolar Aluno 41Cmm	01	2010/03/26	20,45				20,45	12.50	12.50		20,45				
106	02	99	2767	Cadeira Escolar Aluno 41Cmm	01	2010/03/26	20,45				20,45	12.50	12.50		20,45				
106	02	99	2768	Cadeira Escolar Aluno 41Cmm	01	2010/03/26	20,45				20,45	12.50	12.50		20,45				
106	02	99	2769	Cadeira Escolar Aluno 41Cmm	01	2010/03/26	20,45				20,45	12.50	12.50		20,45				
106	02	99	2770	Cadeira Escolar Aluno 41Cmm	01	2010/03/26	20,45				20,45	12.50	12.50		20,45				
106	02	99	2771	Cadeira Escolar Aluno 41Cmm	01	2010/03/26	20,45				20,45	12.50	12.50		20,45				
106	02	99	2772	Cadeira Escolar Aluno 41Cmm	01	2010/03/26	20,45				20,45	12.50	12.50		20,45				
106	02	99	2773	Cadeira Escolar Aluno 41Cmm	01	2010/03/26	20,45				20,45	12.50	12.50		20,45				
106	02	99	2774	Cadeira Escolar Aluno 41Cmm	01	2010/03/26	20,45				20,45	12.50	12.50		20,45				
106	02	99	2775	Cadeira Escolar Aluno 41Cmm	01	2010/03/26	20,45				20,45	12.50	12.50		20,45				
106	02	99	2776	Cadeira Escolar Aluno 41Cmm	01	2010/03/26	20,45				20,45	12.50	12.50		20,45				
106	02	99	2777	Cadeira Escolar Aluno 41Cmm	01	2010/03/26	20,45				20,45	12.50	12.50		20,45				
106	02	99	2778	Cadeira Escolar Aluno 41Cmm	01	2010/03/26	20,45				20,45	12.50	12.50		20,45				
106	02	99	2779	Cadeira Escolar Aluno 41Cmm	01	2010/03/26	20,45				20,45	12.50	12.50		20,45				
106	02	99	2780	Cadeira Escolar Aluno 41Cmm	01	2010/03/26	20,45				20,45	12.50	12.50		20,45				
106	02	99	2781	Cadeira Escolar Aluno 41Cmm	01	2010/03/26	20,45				20,45	12.50	12.50		20,45				
106	02	99	2782	Cadeira Escolar Aluno 41Cmm	01	2010/03/26	20,45				20,45	12.50	12.50		20,45				
106	02	99	2783	Cadeira Escolar Aluno 41Cmm	01	2010/03/26	20,45				20,45	12.50	12.50		20,45				
106	02	99	2784	Cadeira Escolar Aluno 41Cmm	01	2010/03/26	20,45				20,45	12.50	12.50		20,45				
106	02	99	2785	Cadeira Escolar Aluno 41Cmm	01	2010/03/26	20,45				20,45	12.50	12.50		20,45				
106	02	99	2786	Cadeira Escolar Aluno 41Cmm	01	2010/03/26	20,45				20,45	12.50	12.50		20,45				
106	02	99	2787	Cadeira Escolar Aluno 41Cmm	01	2010/03/26	20,45				20,45	12.50	12.50		20,45				
106	02	99	2788	Cadeira Escolar Aluno 41Cmm	01	2010/03/26	20,45				20,45	12.50	12.50		20,45				
106	02	99	2789	Cadeira Escolar Aluno 41Cmm	01	2010/03/26	20,45				20,45	12.50	12.50		20,45				
106	02	99	2790	Cadeira Escolar Aluno 41Cmm	01	2010/03/26	20,45				20,45	12.50	12.50		20,45				
106	02	99	2791	Cadeira Escolar Aluno 41Cmm	01	2010/03/26	20,45				20,45	12.50	12.50		20,45				
106	02	99	2792	Cadeira Escolar Aluno 41Cmm	01	2010/03/26	20,45				20,45	12.50	12.50		20,45				
106	02	99	2793	Cadeira Escolar Aluno 41Cmm	01	2010/03/26	20,45				20,45	12.50	12.50		20,45				
106	02	99	2794	Cadeira Escolar Aluno 41Cmm	01	2010/03/26	20,45				20,45	12.50	12.50		20,45				
106	02	99	2795	Cadeira Escolar Aluno 41Cmm	01	2010/03/26	20,45				20,45	12.50	12.50		20,45				
106	02	99	2796	Cadeira Escolar Aluno 41Cmm	01	2010/03/26	20,45				20,45	12.50	12.50		20,45				
106	02	99	2797	Cadeira Escolar Aluno 41Cmm	01	2010/03/26	20,45				20,45	12.50	12.50		20,45				
106	02	99	2798	Cadeira Escolar Aluno 41Cmm	01	2010/03/26	20,45				20,45	12.50	12.50		20,45				
106	02	99	2799	Cadeira Escolar Aluno 41Cmm	01	2010/03/26	20,45				20,45	12.50	12.50		20,45				
106	02	99	2800	Cadeira Escolar Aluno 41Cmm	01	2010/03/26	20,45				20,45	12.50	12.50		20,45				
106	02	99	2801	Cadeira Escolar Aluno 41Cmm	01	2010/03/26	20,45				20,45	12.50	12.50		20,45				
106	02	99	2802	Cadeira Escolar Aluno 41Cmm	01	2010/03/26	20,45				20,45	12.50	12.50		20,45				
106	02	99	2803	Cadeira Escolar Aluno 41Cmm	01	2010/03/26	20,45				20,45	12.50	12.50		20,45				
106	02	99	2804	Cadeira Escolar Aluno 41Cmm	01	2010/03/26	20,45				20,45	12.50	12.50		20,45				
106	02	99	2805	CADEIRA ESCOLAR ALUNO 41Cmm (transportado CEO)	01	2010/03/26	20,45				20,45	12.50	12.50		20,45				
106	02	99	2806	Cadeira Escolar Aluno 41Cmm	01	2010/03/26	20,45				20,45	12.50	12.50		20,45				
106	02	99	2807	Cadeira Escolar Aluno 41Cmm	01	2010/03/26	20,45				20,45	12.50	12.50		20,45				
106	02	99	2808	Cadeira Escolar Aluno 41Cmm	01	2010/03/26	20,45				20,45	12.50	12.50		20,45				
106	02	99	2809	Cadeira Escolar Aluno 41Cmm	01	2010/03/26	20,45				20,45	12.50	12.50		20,45				
106	02	99	2810	Cadeira Escolar Aluno 41Cmm	01	2010/03/26	20,45				20,45	12.50	12.50		20,45				
106	02	99	2811	Cadeira Escolar Aluno 41Cmm	01	2010/03/26	20,45				20,45	12.50	12.50		20,45				
106	02	99	2812	Cadeira Escolar Aluno 41Cmm	01	2010/03/26	20,45				20,45	12.50	12.50		20,45				
106	02	99	2813	Cadeira Escolar Aluno 41Cmm	01	2010/03/26	20,45				20,45	12.50	12.50		20,45				
106	02	99	2814	Cadeira Escolar Aluno 41Cmm	01	2010/03/26	20,45				20,45	12.50	12.50		20,45				

TOTAL PARA A CONTA (42.3) :	358.660,39		358.660,39	13.077,52	346.923,39	11.736,99	3.222,62
TOTAL (ACUMULADO) :	23.416.347,25	2.026.733,45	25.443.505,49	430.744,29	3.305.515,71	22.138.021,78	3.222,62

ENTIDADE
CMEL
Periodo : 1900/01/01 a 2019/12/31

MAPA ANEXO DEMONSTRAÇÕES FINANCEIRAS

CONTA IMOBILIZADO : 42.3 - Equipamento básico

Data : 2020/05/11
Ano : 2019
Página : 60

IDENTIFICAÇÃO DO BEM					AQUISIÇÃO		ATIVO BRUTO	VARIAÇÃO PATRIMONIAL			Valor Patrimonial	REINTEGRAÇÕES E AMORTIZAÇÕES			Valor Patrimonial	ALIENAÇÕES/ABATES/TRANSFER. (Valor Bruto do Abate)		
Cl.	Tipo	Bem	Nr.Inv.	Descrição	Nat Tipo	Data	Valor Aquisição	T.	Data	Valor	Actualizado	Tx. I Tx A.	Do Período	Acumulados	Líquido	T.	Valor	Data
166	02	99	2315	Cadeira Escolar Aluno 410mm	01	2010/03/26	20,45				20,45	12.50 12.50		20,45				
166	02	99	2316	Cadeira Escolar Aluno 410mm	01	2010/03/26	20,45				20,45	12.50 12.50		20,45				
166	02	99	2317	Cadeira Escolar Aluno 410mm	01	2010/03/26	20,45				20,45	12.50 12.50		20,45				
166	02	99	2318	Cadeira Escolar Aluno 410mm	01	2010/03/26	20,45				20,45	12.50 12.50		20,45				
166	02	99	2319	Cadeira Escolar Aluno 410mm	01	2010/03/26	20,45				20,45	12.50 12.50		20,45				
166	02	99	2320	Cadeira Escolar Aluno 410mm	01	2010/03/26	20,45				20,45	12.50 12.50		20,45				
166	02	99	2321	Cadeira Escolar Aluno 410mm	01	2010/03/26	20,45				20,45	12.50 12.50		20,45				
166	02	99	2322	Cadeira Escolar Aluno 410mm	01	2010/03/26	20,45				20,45	12.50 12.50		20,45				
166	02	99	2323	Cadeira Escolar Aluno 410mm	01	2010/03/26	20,45				20,45	12.50 12.50		20,45				
166	02	99	2324	Cadeira Escolar Aluno 410mm	01	2010/03/26	20,45				20,45	12.50 12.50		20,45				
166	02	99	2325	Cadeira Escolar Aluno 410mm	01	2010/03/26	20,45				20,45	12.50 12.50		20,45				
166	02	99	2326	Cadeira Escolar Aluno 410mm	01	2010/03/26	20,45				20,45	12.50 12.50		20,45				
166	02	99	2327	Cadeira Escolar Aluno 410mm	01	2010/03/26	20,45				20,45	12.50 12.50		20,45				
166	02	99	2328	Cadeira Escolar Aluno 410mm	01	2010/03/26	20,45				20,45	12.50 12.50		20,45				
166	02	99	2329	Cadeira Escolar Aluno 410mm	01	2010/03/26	20,45				20,45	12.50 12.50		20,45				
166	02	99	2330	Cadeira Escolar Aluno 410mm	01	2010/03/26	20,45				20,45	12.50 12.50		20,45				
166	02	99	2331	Cadeira Escolar Aluno 410mm	01	2010/03/26	20,45				20,45	12.50 12.50		20,45				
166	02	99	2332	Cadeira Escolar Aluno 410mm	01	2010/03/26	20,45				20,45	12.50 12.50		20,45				
166	02	99	2333	Cadeira Escolar Aluno 410mm	01	2010/03/26	20,45				20,45	12.50 12.50		20,45				
166	02	99	2334	Cadeira Escolar Aluno 410mm	01	2010/03/26	20,45				20,45	12.50 12.50		20,45				
166	02	99	2335	Cadeira Escolar Aluno 410mm	01	2010/03/26	20,45				20,45	12.50 12.50		20,45				
166	02	99	2336	Cadeira Escolar Aluno 410mm	01	2010/03/26	20,45				20,45	12.50 12.50		20,45				
166	02	99	2337	Cadeira Escolar Aluno 410mm	01	2010/03/26	20,45				20,45	12.50 12.50		20,45				
166	02	99	2338	Cadeira Escolar Aluno 410mm	01	2010/03/26	20,45				20,45	12.50 12.50		20,45				
166	02	99	2339	Cadeira Escolar Aluno 410mm	01	2010/03/26	20,45				20,45	12.50 12.50		20,45				
166	02	99	2340	Cadeira Escolar Aluno 410mm	01	2010/03/26	20,45				20,45	12.50 12.50		20,45				
166	02	99	2341	Cadeira Escolar Aluno 410mm	01	2010/03/26	20,45				20,45	12.50 12.50		20,45				
166	02	99	2342	Cadeira Escolar Aluno 410mm	01	2010/03/26	20,45				20,45	12.50 12.50		20,45				
166	02	99	2343	Cadeira Escolar Aluno 410mm	01	2010/03/26	20,45				20,45	12.50 12.50		20,45				
166	02	99	2344	Cadeira Escolar Aluno 410mm	01	2010/03/26	20,45				20,45	12.50 12.50		20,45				
166	02	99	2345	Cadeira Escolar Aluno 410mm	01	2010/03/26	20,45				20,45	12.50 12.50		20,45				
166	02	99	2346	Cadeira Escolar Aluno 410mm	01	2010/03/26	20,45				20,45	12.50 12.50		20,45				
166	02	99	2347	Cadeira Escolar Aluno 410mm	01	2010/03/26	20,45				20,45	12.50 12.50		20,45				
166	02	99	2348	Cadeira Escolar Aluno 410mm	01	2010/03/26	20,45				20,45	12.50 12.50		20,45				
166	02	99	2349	Cadeira Escolar Aluno 410mm	01	2010/03/26	20,45				20,45	12.50 12.50		20,45				
166	02	99	2350	Cadeira Escolar Aluno 410mm	01	2010/03/26	20,45				20,45	12.50 12.50		20,45				
166	02	99	2351	Cadeira Escolar Aluno 410mm	01	2010/03/26	20,45				20,45	12.50 12.50		20,45				
166	02	99	2352	Cadeira Escolar Aluno 410mm	01	2010/03/26	20,45				20,45	12.50 12.50		20,45				
166	02	99	2353	Cadeira Escolar Aluno 410mm	01	2010/03/26	20,45				20,45	12.50 12.50		20,45				
166	02	99	2354	Cadeira Escolar Aluno 410mm	01	2010/03/26	20,45				20,45	12.50 12.50		20,45				
166	02	99	2355	Cadeira Escolar Aluno 410mm	01	2010/03/26	20,45				20,45	12.50 12.50		20,45				
166	02	99	2356	Cadeira Escolar Aluno 410mm	01	2010/03/26	20,45				20,45	12.50 12.50		20,45				
166	02	99	2357	Cadeira Escolar Aluno 410mm	01	2010/03/26	20,45				20,45	12.50 12.50		20,45				
166	02	99	2358	Cadeira Escolar Aluno 410mm	01	2010/03/26	20,45				20,45	12.50 12.50		20,45				
166	02	99	2359	Cadeira Escolar Aluno 410mm	01	2010/03/26	20,45				20,45	12.50 12.50		20,45				
166	02	99	2360	Cadeira Escolar Aluno 410mm	01	2010/03/26	20,45				20,45	12.50 12.50		20,45				
166	02	99	2361	Cadeira Escolar Aluno 410mm	01	2010/03/26	20,45				20,45	12.50 12.50		20,45				
166	02	99	2362	Cadeira Escolar Aluno 410mm	01	2010/03/26	20,45				20,45	12.50 12.50		20,45				
166	02	99	2363	Cadeira Escolar Aluno 410mm	01	2010/03/26	20,45				20,45	12.50 12.50		20,45				
166	02	99	2364	Cadeira Escolar Aluno 410mm	01	2010/03/26	20,45				20,45	12.50 12.50		20,45				
166	02	99	2365	Cadeira Escolar Aluno 410mm	01	2010/03/26	20,45				20,45	12.50 12.50		20,45				
166	02	99	2366	Cadeira Escolar Aluno 410mm	01	2010/03/26	20,45				20,45	12.50 12.50		20,45				
166	02	99	2367	Cadeira Escolar Aluno 410mm	01	2010/03/26	20,45				20,45	12.50 12.50		20,45				
166	02	99	2368	Cadeira Escolar Aluno 410mm	01	2010/03/26	20,45				20,45	12.50 12.50		20,45				
166	02	99	2369	Cadeira Escolar Aluno 410mm	01	2010/03/26	20,45				20,45	12.50 12.50		20,45				
166	02	99	2370	Cadeira Escolar Aluno 410mm	01	2010/03/26	20,45				20,45	12.50 12.50		20,45				
166	02	99	2371	Cadeira Escolar Aluno 410mm	01	2010/03/26	20,45				20,45	12.50 12.50		20,45				
166	02	99	2372	Cadeira Escolar Aluno 410mm	01	2010/03/26	20,45				20,45	12.50 12.50		20,45				
166	02	99	2373	Cadeira Escolar Aluno 410mm	01	2010/03/26	20,45				20,45	12.50 12.50		20,45				
166	02	99	2374	Cadeira Escolar Aluno 410mm	01	2010/03/26	20,45				20,45	12.50 12.50		20,45				
166	02	99	2375	Cadeira Escolar Aluno 410mm	01	2010/03/26	20,45				20,45	12.50 12.50		20,45				
166	02	99	2376	Cadeira Escolar Aluno 410mm	01	2010/03/26	20,45				20,45	12.50 12.50		20,45				
166	02	99	2377	Cadeira Escolar Aluno 410mm	01	2010/03/26	20,45				20,45	12.50 12.50		20,45				
166	02	99	2378	Cadeira Escolar Aluno 410mm	01	2010/03/26	20,45				20,45	12.50 12.50		20,45				
				TOTAL PARA A CONTA (42.3) :			359.369,18				359.369,18		13.477,52	347.632,19	11.736,99		3.022,60	
				TOTAL (ACUMULADO) :			23.437.656,09			2.016.733,45	15.665.214,29		439.744,29	3.306.822,51	22.138.391,78		3.022,60	

ENTIDADE
CMGL
Periodo : 1900/01/01 a 2019/12/31

M A P A   A N E X O   D E M O N S T R A Ç Õ E S   F I N A N C E I R A S

CONTA IMOBILIZADO : 42.3 - Equipamento básico

Data : 2020/05/11
Ano : 2019

IDENTIFICAÇÃO DO BEM					AQUISIÇÃO		ATIVO BRUTO	VARIAÇÃO PATRIMONIAL			Valor Patrimonial	REINTEGRAÇÕES E AMORTIZAÇÕES			Valor Patrimonial	ALIENAÇÕES/ABATES/TRANSFER. (Valor Bruto do Abate)		
Cl.	Tipo	Bem	Nr.Inv.	Descrição	Nat Tipo	Data	(Valor Aquisição)	T.	Data	Valor	Actualizado	Tx. I Tx. A.	Do Período	Acumulados	Líquido	T.	Valor	Data
106	02	99	2879	Cadeira Escolar Aluno 410mm	01	2010/03/26	20,45				20,45	12.50 12.50		20,45				
106	02	99	2880	Cadeira Escolar Aluno 410mm	01	2010/03/26	20,45				20,45	12.50 12.50		20,45				
106	02	99	2881	Cadeira Escolar Aluno 410mm	01	2010/03/26	20,45				20,45	12.50 12.50		20,45				
106	02	99	2882	Cadeira Escolar Aluno 410mm	01	2010/03/26	20,45				20,45	12.50 12.50		20,45				
106	02	99	2883	Cadeira Escolar Aluno 410mm	01	2010/03/26	20,45				20,45	12.50 12.50		20,45				
106	02	99	2884	Cadeira Escolar Aluno 410mm	01	2010/03/26	20,45				20,45	12.50 12.50		20,45				
106	02	99	2885	Cadeira Escolar Aluno 410mm	01	2010/03/26	20,45				20,45	12.50 12.50		20,45				
106	02	99	2886	Cadeira Escolar Aluno 410mm	01	2010/03/26	20,45				20,45	12.50 12.50		20,45				
106	02	99	2887	Cadeira Escolar Aluno 410mm	01	2010/03/26	20,45				20,45	12.50 12.50		20,45				
106	02	99	2888	Cadeira Escolar Aluno 410mm	01	2010/03/26	20,45				20,45	12.50 12.50		20,45				
106	02	99	2889	Cadeira Escolar Aluno 410mm	01	2010/03/26	20,45				20,45	12.50 12.50		20,45				
106	02	99	2890	Cadeira Escolar Aluno 410mm	01	2010/03/26	20,45				20,45	12.50 12.50		20,45				
106	02	99	2891	Cadeira Escolar Aluno 410mm	01	2010/03/26	20,45				20,45	12.50 12.50		20,45				
106	02	99	2892	Cadeira Escolar Aluno 410mm	01	2010/03/26	20,45				20,45	12.50 12.50		20,45				
106	02	99	2893	Cadeira Escolar Aluno 410mm	01	2010/03/26	20,45				20,45	12.50 12.50		20,45				
106	02	99	2894	Cadeira Escolar Aluno 410mm	01	2010/03/26	20,45				20,45	12.50 12.50		20,45				
106	02	99	2895	Cadeira Escolar Aluno 410mm	01	2010/03/26	20,45				20,45	12.50 12.50		20,45				
106	02	99	2896	Cadeira Escolar Aluno 410mm	01	2010/03/26	20,45				20,45	12.50 12.50		20,45				
106	02	99	2897	Cadeira Escolar Aluno 410mm	01	2010/03/26	20,45				20,45	12.50 12.50		20,45				
106	02	99	2898	Cadeira Escolar Aluno 410mm	01	2010/03/26	20,45				20,45	12.50 12.50		20,45				
106	02	99	2899	Cadeira Escolar Aluno 410mm	01	2010/03/26	20,45				20,45	12.50 12.50		20,45				
106	02	99	2900	Cadeira Escolar Aluno 410mm	01	2010/03/26	20,45				20,45	12.50 12.50		20,45				
106	02	99	2901	Cadeira Escolar Aluno 410mm	01	2010/03/26	20,45				20,45	12.50 12.50		20,45				
106	02	99	2902	Cadeira Escolar Aluno 410mm	01	2010/03/26	20,45				20,45	12.50 12.50		20,45				
106	02	99	2903	Cadeira Escolar Aluno 410mm	01	2010/03/26	20,45				20,45	12.50 12.50		20,45				
106	02	99	2904	Cadeira Escolar Aluno 410mm	01	2010/03/26	20,45				20,45	12.50 12.50		20,45				
106	02	99	2905	Cadeira Escolar Aluno 410mm	01	2010/03/26	20,45				20,45	12.50 12.50		20,45				
106	02	99	2906	Cadeira Escolar Aluno 410mm	01	2010/03/26	20,45				20,45	12.50 12.50		20,45				
106	02	99	2907	Cadeira Escolar Aluno 410mm	01	2010/03/26	20,45				20,45	12.50 12.50		20,45				
106	02	99	2908	Cadeira Escolar Aluno 410mm	01	2010/03/26	20,45				20,45	12.50 12.50		20,45				
106	02	99	2909	Cadeira Escolar Aluno 410mm	01	2010/03/26	20,45				20,45	12.50 12.50		20,45				
106	02	99	2910	Cadeira Escolar Aluno 410mm	01	2010/03/26	20,45				20,45	12.50 12.50		20,45				
106	02	99	2911	Cadeira Escolar Aluno 410mm	01	2010/03/26	20,45				20,45	12.50 12.50		20,45				
106	02	99	2912	Cadeira Escolar Aluno 410mm	01	2010/03/26	20,45				20,45	12.50 12.50		20,45				
106	02	99	2913	Cadeira Escolar Aluno 410mm	01	2010/03/26	20,45				20,45	12.50 12.50		20,45				
106	02	99	2914	Cadeira Escolar Aluno 410mm	01	2010/03/26	20,45				20,45	12.50 12.50		20,45				
106	02	99	2915	Cadeira Escolar Aluno 410mm	01	2010/03/26	20,45				20,45	12.50 12.50		20,45				
106	02	99	2916	Cadeira Escolar Aluno 410mm	01	2010/03/26	20,45				20,45	12.50 12.50		20,45				
106	02	99	2917	Cadeira Escolar Aluno 410mm	01	2010/03/26	20,45				20,45	12.50 12.50		20,45				
106	02	99	2918	Cadeira Escolar Aluno 410mm	01	2010/03/26	20,45				20,45	12.50 12.50		20,45				
106	02	99	2919	Cadeira Escolar Aluno 410mm	01	2010/03/26	20,45				20,45	12.50 12.50		20,45				
106	02	99	2920	Cadeira Escolar Aluno 410mm	01	2010/03/26	20,45				20,45	12.50 12.50		20,45				
106	02	99	2921	Cadeira Escolar Aluno 410mm	01	2010/03/26	20,45				20,45	12.50 12.50		20,45				
106	02	99	2922	Cadeira Escolar Aluno 410mm	01	2010/03/26	20,45				20,45	12.50 12.50		20,45				
106	02	99	2923	Cadeira Escolar Aluno 410mm	01	2010/03/26	20,45				20,45	12.50 12.50		20,45				
106	02	99	2924	Cadeira Escolar Aluno 410mm	01	2010/03/26	20,45				20,45	12.50 12.50		20,45				
106	02	99	2925	Cadeira Escolar Aluno 410mm	01	2010/03/26	20,45				20,45	12.50 12.50		20,45				
106	02	99	2926	Cadeira Escolar Aluno 410mm	01	2010/03/26	20,45				20,45	12.50 12.50		20,45				
106	02	99	2927	Cadeira Escolar Aluno 410mm	01	2010/03/26	20,45				20,45	12.50 12.50		20,45				
106	02	99	2928	Cadeira Escolar Aluno 410mm	01	2010/03/26	20,45				20,45	12.50 12.50		20,45				
106	02	99	2929	Cadeira Escolar Aluno 410mm	01	2010/03/26	20,45				20,45	12.50 12.50		20,45				
106	02	99	2930	CADEIRA ESCOLAR ALUNO 410mm (transportado CEC)	01	2010/03/26	20,45				20,45	12.50 12.50		20,45				
106	02	99	2931	Cadeira Escolar Aluno 410mm	01	2010/03/26	20,45				20,45	12.50 12.50		20,45				
106	02	99	2932	Cadeira Escolar Aluno 410mm	01	2010/03/26	20,45				20,45	12.50 12.50		20,45				
106	02	99	2933	Mesa Escolar Dupla c/ 1200x600x680	01	2010/03/26	45,99				45,99	12.50 12.50		45,99				
106	02	99	2934	Mesa Escolar Dupla c/ 1200x600x680	01	2010/03/26	45,99				45,99	12.50 12.50		45,99				
106	02	99	2935	Mesa Escolar Dupla c/ 1200x600x680	01	2010/03/26	45,99				45,99	12.50 12.50		45,99				
106	02	99	2936	Mesa Escolar Dupla c/ 1200x600x680	01	2010/03/26	45,99				45,99	12.50 12.50		45,99				
106	02	99	2937	Mesa Escolar Dupla c/ 1200x600x680	01	2010/03/26	45,99				45,99	12.50 12.50		45,99				
106	02	99	2938	Mesa Escolar Dupla c/ 1200x600x680	01	2010/03/26	45,99				45,99	12.50 12.50		45,99				
106	02	99	2939	Mesa Escolar Dupla c/ 1200x600x680	01	2010/03/26	45,99				45,99	12.50 12.50		45,99				
106	02	99	2940	Mesa Escolar Dupla c/ 1200x600x680	01	2010/03/26	45,99				45,99	12.50 12.50		45,99				
106	02	99	2941	Mesa Escolar Dupla c/ 1200x600x680	01	2010/03/26	45,99				45,99	12.50 12.50		45,99				

TOTAL PARA A CONTA [42.3] :	360.887,30		360.887,30	13.477,52	349.150,31	11.736,99	3.222,60	
TOTAL (ACUMULADO) :	23.419.174,20	2.005.763,49	25.426.702,41	430.744,29	3.506.346,63	[illegible]	3.222,60	

IDENTIFICAÇÃO DO BEM					AQUISIÇÃO		ACTIVO EXISTE	VARIAÇÃO PATRIMONIAL		Valor Patrimonial Actualizado	REINTEGRAÇÕES E AMORTIZAÇÕES			Valor Patrimonial Líquido	ALIENAÇÕES/ABATES/TRANSFER. (Valor Bruto do Abate)	
Cl.	Tipo	Bem	Nr.Inv.	Descrição	Nat	Tipo Data	Valor Aquisição	T.	Data Valor		Ta.	I Ta A.	Do Período Acumulados		T.	Valor Data
166	02	99	2342	Mesa Escolar Dupla c/ 120Xx60Xx650	01	2010/03/25	45,95			45,95	12.50	12.50	45,95			
166	02	99	2343	Mesa Escolar Dupla c/ 120Xx60Xx650	01	2010/03/25	45,95			45,95	12.50	12.50	45,95			
166	02	99	2344	Mesa Escolar Dupla c/ 120Xx60Xx650	01	2010/03/25	45,95			45,95	12.50	12.50	45,95			
166	02	99	2345	Mesa Escolar Dupla c/ 120Xx60Xx650	01	2010/03/25	45,95			45,95	12.50	12.50	45,95			
166	02	99	2346	Mesa Escolar Dupla c/ 120Xx60Xx650	01	2010/03/25	45,95			45,95	12.50	12.50	45,95			
166	02	99	2347	Mesa Escolar Dupla c/ 120Xx60Xx650	01	2010/03/25	45,95			45,95	12.50	12.50	45,95			
166	02	99	2348	Mesa Escolar Dupla c/ 120Xx60Xx650	01	2010/03/25	45,95			45,95	12.50	12.50	45,95			
166	02	99	2349	Mesa Escolar Dupla c/ 120Xx60Xx650	01	2010/03/25	45,95			45,95	12.50	12.50	45,95			
166	02	99	2350	Mesa Escolar Dupla c/ 120Xx60Xx650	01	2010/03/25	45,95			45,95	12.50	12.50	45,95			
166	02	99	2351	Mesa Escolar Dupla c/ 120Xx60Xx650	01	2010/03/25	45,95			45,95	12.50	12.50	45,95			
166	02	99	2352	Mesa Escolar Dupla c/ 120Xx60Xx650	01	2010/03/25	45,95			45,95	12.50	12.50	45,95			
166	02	99	2353	Mesa Escolar Dupla c/ 120Xx60Xx650	01	2010/03/25	45,95			45,95	12.50	12.50	45,95			
166	02	99	2354	Mesa Escolar Dupla c/ 120Xx60Xx650	01	2010/03/25	45,95			45,95	12.50	12.50	45,95			
166	02	99	2355	Mesa Escolar Dupla c/ 120Xx60Xx650	01	2010/03/25	45,95			45,95	12.50	12.50	45,95			
166	02	99	2356	Mesa Escolar Dupla c/ 120Xx60Xx650	01	2010/03/25	45,95			45,95	12.50	12.50	45,95			
166	02	99	2357	Mesa Escolar Dupla c/ 120Xx60Xx650	01	2010/03/25	45,95			45,95	12.50	12.50	45,95			
166	02	99	2358	Mesa Escolar Dupla c/ 120Xx60Xx650 (transportado CEC)	01	2010/03/25	45,95			45,95	12.50	12.50	45,95			
166	02	99	2359	Mesa Escolar Dupla c/ 120Xx60Xx650	01	2010/03/25	45,95			45,95	12.50	12.50	45,95			
166	02	99	2360	Mesa Escolar Dupla c/ 120Xx60Xx650	01	2010/03/25	45,95			45,95	12.50	12.50	45,95			
166	02	99	2361	Mesa Escolar Dupla c/ 120Xx60Xx650	01	2010/03/25	45,95			45,95	12.50	12.50	45,95			
166	02	99	2362	Mesa Escolar Dupla c/ 120Xx60Xx650	01	2010/03/25	45,95			45,95	12.50	12.50	45,95			
166	02	99	2363	Mesa Escolar Dupla c/ 120Xx60Xx650	01	2010/03/25	45,95			45,95	12.50	12.50	45,95			
166	02	99	2364	Mesa Escolar Dupla c/ 120Xx60Xx650	01	2010/03/25	45,95			45,95	12.50	12.50	45,95			
166	02	99	2365	Mesa Escolar Dupla c/ 120Xx60Xx650	01	2010/03/25	45,95			45,95	12.50	12.50	45,95			
166	02	99	2366	Mesa Escolar Dupla c/ 120Xx60Xx650	01	2010/03/25	45,95			45,95	12.50	12.50	45,95			
166	02	99	2367	Mesa Escolar Dupla c/ 120Xx60Xx650	01	2010/03/25	45,95			45,95	12.50	12.50	45,95			
166	02	99	2368	Mesa Escolar Dupla c/ 120Xx60Xx650	01	2010/03/25	45,95			45,95	12.50	12.50	45,95			
166	02	99	2369	Mesa Escolar Dupla c/ 120Xx60Xx650	01	2010/03/25	45,95			45,95	12.50	12.50	45,95			
166	02	99	2370	Mesa Escolar Dupla c/ 120Xx60Xx650	01	2010/03/25	45,95			45,95	12.50	12.50	45,95			
166	02	99	2371	Mesa Escolar Dupla c/ 120Xx60Xx650	01	2010/03/25	45,95			45,95	12.50	12.50	45,95			
166	02	99	2372	Mesa Escolar Dupla c/ 120Xx60Xx650	01	2010/03/25	45,95			45,95	12.50	12.50	45,95			
166	02	99	2373	Mesa Escolar Dupla c/ 120Xx60Xx650	01	2010/03/25	45,95			45,95	12.50	12.50	45,95			
166	02	99	2374	Mesa Escolar Dupla c/ 120Xx60Xx650	01	2010/03/25	45,95			45,95	12.50	12.50	45,95			
166	02	99	2375	Mesa Escolar Dupla c/ 120Xx60Xx650	01	2010/03/25	45,95			45,95	12.50	12.50	45,95			
166	02	99	2376	Mesa Escolar Dupla c/ 120Xx60Xx650	01	2010/03/25	45,95			45,95	12.50	12.50	45,95			
166	02	99	2377	Mesa Escolar Dupla c/ 120Xx60Xx650	01	2010/03/25	45,95			45,95	12.50	12.50	45,95			
166	02	99	2378	Mesa Escolar Dupla c/ 120Xx60Xx650	01	2010/03/25	45,95			45,95	12.50	12.50	45,95			
166	02	99	2379	Mesa Escolar Dupla c/ 120Xx60Xx650	01	2010/03/25	45,95			45,95	12.50	12.50	45,95			
166	02	99	2380	Mesa Escolar Dupla c/ 120Xx60Xx650	01	2010/03/25	45,95			45,95	12.50	12.50	45,95			
166	02	99	2381	Mesa Escolar Dupla c/ 120Xx60Xx650	01	2010/03/25	45,95			45,95	12.50	12.50	45,95			
166	02	99	2382	Mesa Escolar Dupla c/ 120Xx60Xx650	01	2010/03/25	45,95			45,95	12.50	12.50	45,95			
166	02	99	2383	Mesa Escolar Dupla c/ 120Xx60Xx650	01	2010/03/25	45,95			45,95	12.50	12.50	45,95			
166	02	99	2384	Mesa Escolar Dupla c/ 120Xx60Xx650	01	2010/03/25	45,95			45,95	12.50	12.50	45,95			
166	02	99	2385	Mesa Escolar Dupla c/ 120Xx60Xx650 (transportado CEC)	01	2010/03/25	45,95			45,95	12.50	12.50	45,95			
166	02	99	2386	Mesa Escolar Dupla c/ 120Xx60Xx650	01	2010/03/25	45,95			45,95	12.50	12.50	45,95			
166	02	99	2387	Mesa Escolar Dupla c/ 120Xx60Xx650	01	2010/03/25	45,95			45,95	12.50	12.50	45,95			
166	02	99	2388	Mesa Escolar Dupla c/ 120Xx60Xx650	01	2010/03/25	45,95			45,95	12.50	12.50	45,95			
166	02	99	2389	Mesa Escolar Dupla c/ 120Xx60Xx650	01	2010/03/25	45,95			45,95	12.50	12.50	45,95			
166	02	99	2390	Mesa Escolar Dupla c/ 120Xx60Xx650	01	2010/03/25	45,95			45,95	12.50	12.50	45,95			
166	02	99	2391	Mesa Escolar Dupla c/ 120Xx60Xx650	01	2010/03/25	45,95			45,95	12.50	12.50	45,95			
166	02	99	2392	Mesa Escolar Dupla c/ 120Xx60Xx650	01	2010/03/25	45,95			45,95	12.50	12.50	45,95			
166	02	99	2393	Mesa Escolar Dupla c/ 120Xx60Xx650	01	2010/03/25	45,95			45,95	12.50	12.50	45,95			
166	02	99	2394	Mesa Escolar Dupla c/ 120Xx60Xx650	01	2010/03/25	45,95			45,95	12.50	12.50	45,95			
166	02	99	2395	Mesa Escolar Dupla c/ 120Xx60Xx650	01	2010/03/25	45,95			45,95	12.50	12.50	45,95			
166	02	99	2396	Mesa Escolar Dupla c/ 120Xx60Xx650	01	2010/03/25	45,95			45,95	12.50	12.50	45,95			
166	02	99	2397	Mesa Escolar Dupla c/ 120Xx60Xx650	01	2010/03/25	45,95			45,95	12.50	12.50	45,95			
166	02	99	2398	Mesa Escolar Dupla c/ 120Xx60Xx650	01	2010/03/25	45,95			45,95	12.50	12.50	45,95			
166	02	99	2399	Mesa Escolar Dupla c/ 120Xx60Xx650	01	2010/03/25	45,95			45,95	12.50	12.50	45,95			
166	02	99	2400	Mesa Escolar Dupla c/ 120Xx60Xx650	01	2010/03/25	45,95			45,95	12.50	12.50	45,95			
166	02	99	2401	Mesa Escolar Dupla c/ 120Xx60Xx650	01	2010/03/25	45,95			45,95	12.50	12.50	45,95			
166	02	99	2402	Mesa Escolar Dupla c/ 120Xx60Xx650	01	2010/03/25	45,95			45,95	12.50	12.50	45,95			

TOTAL PARA A CONTA [42.3] :	369.738,96		369.738,96	13.477,92 352.001,97	16.736,99	3.222,40
TOTAL ACUMULADO :	33.422.624,96	1.041.733,45	35.646.560,17	450.744,22 1.611.143,34	22.136.321,78	3.222,40

ENTIDADE
CMEL
Período : 1800/01/01 a 2019/12/31

MAPA ANEXO DEMONSTRAÇÕES FINANCEIRAS

CONTA IMOBILIZADO : 42.3 - Equipamento básico

Data : 2020/05/11
Ano : 2019

IDENTIFICAÇÃO DO BEM					AQUISIÇÃO		ATIVO BRUTO	VARIAÇÃO PATRIMONIAL			Valor Patrimonial Actualizado	REINTEGRAÇÕES E AMORTIZAÇÕES				Valor Patrimonial Líquido	ALIENAÇÕES/ABATES/TRANSFER. (Valor Bruto do Abate)		
Cl.	Tipo	Bem	Nr.Inv.	Descrição	Nat Tipo	Data	Valor Aquisição	T.	Data	Valor		Tx. I	Tx A.	Do Período	Acumulados		T.	Valor	Data
106	02	99	3004	Mesa Escolar Dupla c/ 1200x600x680	01	2010/03/26	45,99				45,99	12.50	12.50		45,99				
106	02	99	3005	Mesa Escolar Dupla c/ 1200x600x680	01	2010/03/26	45,99				45,99	12.50	12.50		45,99				
106	02	99	3006	Mesa Escolar Dupla c/ 1200x600x680	01	2010/03/26	45,99				45,99	12.50	12.50		45,99				
106	02	99	3007	Mesa Escolar Dupla c/ 1200x600x680	01	2010/03/26	45,99				45,99	12.50	12.50		45,99				
106	02	99	3008	Mesa Escolar Dupla c/ 1200x600x680	01	2010/03/26	45,99				45,99	12.50	12.50		45,99				
106	02	99	3009	Mesa Escolar Dupla c/ 1200x600x680	01	2010/03/26	45,99				45,99	12.50	12.50		45,99				
106	02	99	3010	Mesa Escolar Dupla c/ 1200x600x680	01	2010/03/26	45,99				45,99	12.50	12.50		45,99				
106	02	99	3011	Mesa Escolar Dupla c/ 1200x600x680	01	2010/03/26	45,99				45,99	12.50	12.50		45,99				
106	02	99	3012	Mesa Escolar Dupla c/ 1200x600x680	01	2010/03/26	45,99				45,99	12.50	12.50		45,99				
106	02	99	3013	Mesa Escolar Dupla c/ 1200x600x680	01	2010/03/26	45,99				45,99	12.50	12.50		45,99				
106	02	99	3014	Mesa Escolar Dupla c/ 1200x600x680	01	2010/03/26	45,99				45,99	12.50	12.50		45,99				
106	02	99	3015	Mesa Escolar Dupla c/ 1200x600x680	01	2010/03/26	45,99				45,99	12.50	12.50		45,99				
106	02	99	3016	Mesa Escolar Dupla c/ 1200x600x680	01	2010/03/26	45,99				45,99	12.50	12.50		45,99				
106	02	99	3017	Mesa Escolar Dupla c/ 1200x600x680	01	2010/03/26	45,99				45,99	12.50	12.50		45,99				
106	02	99	3018	Mesa Escolar Dupla c/ 1200x600x680	01	2010/03/26	45,99				45,99	12.50	12.50		45,99				
106	02	99	3019	Mesa Escolar Dupla c/ 1200x600x680	01	2010/03/26	45,99				45,99	12.50	12.50		45,99				
106	02	99	3020	Mesa Escolar Dupla c/ 1200x600x680	01	2010/03/26	45,99				45,99	12.50	12.50		45,99				
106	02	99	3021	Mesa Escolar Dupla c/ 1200x600x680	01	2010/03/26	45,99				45,99	12.50	12.50		45,99				
106	02	99	3022	Mesa Escolar Dupla c/ 1200x600x680	01	2010/03/26	45,99				45,99	12.50	12.50		45,99				
106	02	99	3023	Mesa Escolar Dupla c/ 1200x600x680	01	2010/03/26	45,99				45,99	12.50	12.50		45,99				
106	02	99	3024	Mesa Escolar Dupla c/ 1200x600x680	01	2010/03/26	45,99				45,99	12.50	12.50		45,99				
106	02	99	3025	Mesa Escolar Dupla c/ 1200x600x680	01	2010/03/26	45,99				45,99	12.50	12.50		45,99				
106	02	99	3026	Mesa Escolar Dupla c/ 1200x600x680	01	2010/03/26	45,99				45,99	12.50	12.50		45,99				
106	02	99	3027	Mesa Escolar Dupla c/ 1200x600x680	01	2010/03/26	45,99				45,99	12.50	12.50		45,99				
106	02	99	3028	Mesa Escolar Dupla c/ 1200x600x680	01	2010/03/26	45,99				45,99	12.50	12.50		45,99				
106	02	99	3029	Mesa Escolar Dupla c/ 1200x600x680	01	2010/03/26	45,99				45,99	12.50	12.50		45,99				
106	02	99	3030	Mesa Escolar Dupla c/ 1200x600x680	01	2010/03/26	45,99				45,99	12.50	12.50		45,99				
106	02	99	3031	Mesa Escolar Dupla c/ 1200x600x680	01	2010/03/26	45,99				45,99	12.50	12.50		45,99				
106	02	99	3032	Mesa Escolar Dupla c/ 1200x600x680	01	2010/03/26	45,99				45,99	12.50	12.50		45,99				
106	02	99	3033	Mesa Escolar Dupla c/ 1200x600x680	01	2010/03/26	45,99				45,99	12.50	12.50		45,99				
106	02	99	3034	Mesa Escolar Dupla c/ 1200x600x680	01	2010/03/26	45,99				45,99	12.50	12.50		45,99				
106	02	99	3035	Mesa Escolar Dupla c/ 1200x600x680	01	2010/03/26	45,99				45,99	12.50	12.50		45,99				
106	02	99	3036	Mesa Escolar Dupla c/ 1200x600x680	01	2010/03/26	45,99				45,99	12.50	12.50		45,99				
106	02	99	3037	Mesa Escolar Dupla c/ 1200x600x680	01	2010/03/26	45,99				45,99	12.50	12.50		45,99				
106	02	99	3038	Mesa Escolar Dupla c/ 1200x600x680	01	2010/03/26	45,99				45,99	12.50	12.50		45,99				
106	02	99	3039	Mesa Escolar Dupla c/ 1200x600x680	01	2010/03/26	45,99				45,99	12.50	12.50		45,99				
106	02	99	3040	Mesa Escolar Dupla c/ 1200x600x680	01	2010/03/26	45,99				45,99	12.50	12.50		45,99				
106	02	99	3041	Mesa Escolar Dupla c/ 1200x600x680 (transportado: CEO)	01	2010/03/26	45,99				45,99	12.50	12.50		45,99				
106	02	99	3042	Mesa Escolar Dupla c/ 1200x600x680	01	2010/03/26	45,99				45,99	12.50	12.50		45,99				
106	02	99	3043	Mesa Escolar Dupla c/ 1200x600x680	01	2010/03/26	45,99				45,99	12.50	12.50		45,99				
106	02	99	3044	Mesa Escolar Dupla c/ 1200x600x680	01	2010/03/26	45,99				45,99	12.50	12.50		45,99				
106	02	99	3045	Mesa Escolar Dupla c/ 1200x600x680	01	2010/03/26	45,99				45,99	12.50	12.50		45,99				
106	02	99	3046	Mesa Escolar Dupla c/ 1200x600x680	01	2010/03/26	45,99				45,99	12.50	12.50		45,99				
106	02	99	3047	Mesa Escolar Dupla c/ 1200x600x680	01	2010/03/26	45,99				45,99	12.50	12.50		45,99				
106	02	99	3048	Mesa Escolar Dupla c/ 1200x600x680	01	2010/03/26	45,99				45,99	12.50	12.50		45,99				
106	02	99	3049	Mesa Escolar Dupla c/ 1200x600x680	01	2010/03/26	45,99				45,99	12.50	12.50		45,99				
106	02	99	3050	Mesa Escolar Dupla c/ 1200x600x680	01	2010/03/26	45,99				45,99	12.50	12.50		45,99				
106	02	99	3051	Quadro em Porcelana Branca 2500x1200	01	2010/03/26	157,30				157,30	12.50	12.50		157,30				
106	02	99	3052	Quadro em Porcelana Branca 2500x1200	01	2010/03/26	157,30				157,30	12.50	12.50		157,30				
106	02	99	3053	Quadro em Porcelana Branca 2500x1200	01	2010/03/26	157,30				157,30	12.50	12.50		157,30				
106	02	99	3054	Quadro em Porcelana Branca 2500x1200	01	2010/03/26	157,30				157,30	12.50	12.50		157,30				
106	02	99	3055	Quadro em Porcelana Branca 2500x1200	01	2010/03/26	157,30				157,30	12.50	12.50		157,30				
106	02	99	3056	Quadro em Porcelana Branca 2500x1200	01	2010/03/26	157,30				157,30	12.50	12.50		157,30				
106	02	99	3057	Quadro em Porcelana Branca 2500x1200	01	2010/03/26	157,30				157,30	12.50	12.50		157,30				
106	02	99	3058	Quadro em Porcelana Branca 2500x1200	01	2010/03/26	157,30				157,30	12.50	12.50		157,30				
106	02	99	3059	Cadeira Aluno Jardim 360mm	01	2010/03/26	20,45				20,45	12.50	12.50		20,45				
106	02	99	3060	Cadeira Aluno Jardim 360mm	01	2010/03/26	20,45				20,45	12.50	12.50		20,45				
106	02	99	3061	Cadeira Aluno Jardim 360mm	01	2010/03/26	20,45				20,45	12.50	12.50		20,45				
106	02	99	3062	Cadeira Aluno Jardim 360mm	01	2010/03/26	20,45				20,45	12.50	12.50		20,45				
106	02	99	3063	Cadeira Aluno Jardim 360mm	01	2010/03/26	20,45				20,45	12.50	12.50		20,45				
106	02	99	3064	Cadeira Aluno Jardim 360mm	01	2010/03/26	20,45				20,45	12.50	12.50		20,45				
106	02	99	3065	Cadeira Aluno Jardim 360mm	01	2010/03/26	20,45				20,45	12.50	12.50		20,45				
106	02	99	3066	Cadeira Aluno Jardim 360mm	01	2010/03/26	20,45				20,45	12.50	12.50		20,45				
				TOTAL PARA A CONTA [42.3] :			367.321,12				367.321,12			12.077,52	355.584,13	11.736,99		3.222,60	
				TOTAL (ACUMULADO) :			23.425.656,66			2.213.793,49	25.653.166,23			459.744,23	3.514.774,45	22.138.391,78		3.222,60	

ENTIDADE
CMEL
Período : 1900/01/01 a 2019/12/31

MAPA ANEXO DEMONSTRAÇÕES FINANCEIRAS

CONTA IMOBILIZADO : 42.3 - Equipamento básico

Data : 2020/05/11
Ano : 2019
Página : 64

IDENTIFICAÇÃO DO BEM			AQUISIÇÃO		ATIVO BRUTO	VARIAÇÃO PATRIMONIAL			Valor Patrimonial Actualizado	REINTEGRAÇÕES E AMORTIZAÇÕES			Valor Patrimonial Líquido	ALIENAÇÕES/ABATES/TRANSFER. (Valor Bruto do Abate)		
Cl. Tipo Bem	Nr.Inv.	Descrição	Nat Tipo	Data	Valor Aquisição	T.	Data	Valor		Tx. I Tx A.	Do Período	Acumulados		T.	Valor	Data
106 02 99	3067	Cadeira Aluno Jardim 36mm	01	2010/03/26	20,45				20,45	12.50 12.50		20,45				
106 02 99	3068	Cadeira Aluno Jardim 36mm	01	2010/03/26	20,45				20,45	12.50 12.50		20,45				
106 02 99	3069	Cadeira Aluno Jardim 36mm	01	2010/03/26	20,45				20,45	12.50 12.50		20,45				
106 02 99	3070	Cadeira Aluno Jardim 36mm	01	2010/03/26	20,45				20,45	12.50 12.50		20,45				
106 02 99	3071	Cadeira Aluno Jardim 36mm	01	2010/03/26	20,45				20,45	12.50 12.50		20,45				
106 02 99	3072	Cadeira Aluno Jardim 36mm	01	2010/03/26	20,45				20,45	12.50 12.50		20,45				
106 02 99	3073	Cadeira Aluno Jardim 36mm	01	2010/03/26	20,45				20,45	12.50 12.50		20,45				
106 02 99	3074	Cadeira Aluno Jardim 36mm	01	2010/03/26	20,45				20,45	12.50 12.50		20,45				
106 02 99	3075	Cadeira Aluno Jardim 36mm	01	2010/03/26	20,45				20,45	12.50 12.50		20,45				
106 02 99	3076	Cadeira Aluno Jardim 36mm	01	2010/03/26	20,45				20,45	12.50 12.50		20,45				
106 02 99	3077	Cadeira Aluno Jardim 36mm	01	2010/03/26	20,45				20,45	12.50 12.50		20,45				
106 02 99	3078	Cadeira Aluno Jardim 36mm	01	2010/03/26	20,45				20,45	12.50 12.50		20,45				
106 02 99	3079	Cadeira Aluno Jardim 36mm	01	2010/03/26	20,45				20,45	12.50 12.50		20,45				
106 02 99	3080	Cadeira Aluno Jardim 36mm	01	2010/03/26	20,45				20,45	12.50 12.50		20,45				
106 02 99	3081	Cadeira Aluno Jardim 36mm	01	2010/03/26	20,45				20,45	12.50 12.50		20,45				
106 02 99	3082	Cadeira Aluno Jardim 36mm	01	2010/03/26	20,45				20,45	12.50 12.50		20,45				
106 02 99	3083	Cadeira Aluno Jardim 36mm	01	2010/03/26	20,45				20,45	12.50 12.50		20,45				
106 02 99	3084	Cadeira Aluno Jardim 36mm	01	2010/03/26	20,45				20,45	12.50 12.50		20,45				
106 02 99	3085	Cadeira Aluno Jardim 36mm	01	2010/03/26	20,45				20,45	12.50 12.50		20,45				
106 02 99	3086	Cadeira Aluno Jardim 36mm	01	2010/03/26	20,45				20,45	12.50 12.50		20,45				
106 02 99	3087	Cadeira Aluno Jardim 36mm	01	2010/03/26	20,45				20,45	12.50 12.50		20,45				
106 02 99	3088	Cadeira Aluno Jardim 36mm	01	2010/03/26	20,45				20,45	12.50 12.50		20,45				
106 02 99	3089	Cadeira Aluno Jardim 36mm	01	2010/03/26	20,45				20,45	12.50 12.50		20,45				
106 02 99	3090	Cadeira Aluno Jardim 36mm	01	2010/03/26	20,45				20,45	12.50 12.50		20,45				
106 02 99	3091	Cadeira Aluno Jardim 36mm	01	2010/03/26	20,45				20,45	12.50 12.50		20,45				
106 02 99	3092	Cadeira Aluno Jardim 36mm	01	2010/03/26	20,45				20,45	12.50 12.50		20,45				
106 02 99	3093	Cadeira Aluno Jardim 36mm	01	2010/03/26	20,45				20,45	12.50 12.50		20,45				
106 02 99	3094	Cadeira Aluno Jardim 36mm	01	2010/03/26	20,45				20,45	12.50 12.50		20,45				
106 02 99	3095	Cadeira Aluno Jardim 36mm	01	2010/03/26	20,45				20,45	12.50 12.50		20,45				
106 02 99	3096	Cadeira Aluno Jardim 36mm	01	2010/03/26	20,45				20,45	12.50 12.50		20,45				
106 02 99	3097	Cadeira Aluno Jardim 36mm	01	2010/03/26	20,45				20,45	12.50 12.50		20,45				
106 02 99	3098	Cadeira Aluno Jardim 36mm	01	2010/03/26	20,45				20,45	12.50 12.50		20,45				
106 02 99	3099	Cadeira Aluno Jardim 36mm	01	2010/03/26	20,45				20,45	12.50 12.50		20,45				
106 02 99	3100	Cadeira Aluno Jardim 36mm	01	2010/03/26	20,45				20,45	12.50 12.50		20,45				
106 02 99	3101	Cadeira Aluno Jardim 36mm	01	2010/03/26	20,45				20,45	12.50 12.50		20,45				
106 02 99	3102	Cadeira Aluno Jardim 36mm	01	2010/03/26	20,45				20,45	12.50 12.50		20,45				
106 02 99	3103	Cadeira Aluno Jardim 36mm	01	2010/03/26	20,45				20,45	12.50 12.50		20,45				
106 02 99	3104	Cadeira Aluno Jardim 36mm	01	2010/03/26	20,45				20,45	12.50 12.50		20,45				
106 02 99	3105	Cadeira Aluno Jardim 36mm	01	2010/03/26	20,45				20,45	12.50 12.50		20,45				
106 02 99	3106	Cadeira Aluno Jardim 36mm	01	2010/03/26	20,45				20,45	12.50 12.50		20,45				
106 02 99	3107	Cadeira Aluno Jardim 36mm	01	2010/03/26	20,45				20,45	12.50 12.50		20,45				
106 02 99	3108	Cadeira Aluno Jardim 36mm	01	2010/03/26	20,45				20,45	12.50 12.50		20,45				
106 02 99	3109	Cadeira Aluno Jardim 36mm	01	2010/03/26	20,45				20,45	12.50 12.50		20,45				
106 02 99	3110	Cadeira Aluno Jardim 36mm	01	2010/03/26	20,45				20,45	12.50 12.50		20,45				
106 02 99	3111	Cadeira Aluno Jardim 36mm	01	2010/03/26	20,45				20,45	12.50 12.50		20,45				
106 02 99	3112	Cadeira Aluno Jardim 36mm	01	2010/03/26	20,45				20,45	12.50 12.50		20,45				
106 02 99	3113	Cadeira Aluno Jardim 36mm	01	2010/03/26	20,45				20,45	12.50 12.50		20,45				
106 02 99	3114	Cadeira Aluno Jardim 36mm	01	2010/03/26	20,45				20,45	12.50 12.50		20,45				
106 02 99	3115	Cadeira Aluno Jardim 36mm	01	2010/03/26	20,45				20,45	12.50 12.50		20,45				
106 02 99	3116	Cadeira Aluno Jardim 36mm	01	2010/03/26	20,45				20,45	12.50 12.50		20,45				
106 02 99	3117	Cadeira Aluno Jardim 36mm	01	2010/03/26	20,45				20,45	12.50 12.50		20,45				
106 02 99	3118	Cadeira Aluno Jardim 36mm	01	2010/03/26	20,45				20,45	12.50 12.50		20,45				
106 02 99	3119	Cadeira Aluno Jardim 36mm	01	2010/03/26	20,45				20,45	12.50 12.50		20,45				
106 02 99	3120	Cadeira Aluno Jardim 36mm	01	2010/03/26	20,45				20,45	12.50 12.50		20,45				
106 02 99	3121	Cadeira Aluno Jardim 36mm	01	2010/03/26	20,45				20,45	12.50 12.50		20,45				
106 02 99	3122	Cadeira Aluno Jardim 36mm	01	2010/03/26	20,45				20,45	12.50 12.50		20,45				
106 02 99	3123	Cadeira Aluno Jardim 36mm	01	2010/03/26	20,45				20,45	12.50 12.50		20,45				
106 02 99	3124	Cadeira Aluno Jardim 36mm	01	2010/03/26	20,45				20,45	12.50 12.50		20,45				
106 02 99	3125	Cadeira Aluno Jardim 36mm	01	2010/03/26	20,45				20,45	12.50 12.50		20,45				
106 02 99	3126	Cadeira Aluno Jardim 36mm	01	2010/03/26	20,45				20,45	12.50 12.50		20,45				
106 02 99	3127	Cadeira Aluno Jardim 36mm	01	2010/03/26	20,45				20,45	12.50 12.50		20,45				
106 02 99	3128	Cadeira Aluno Jardim 36mm	01	2010/03/26	20,45				20,45	12.50 12.50		20,45				
106 02 99	3129	Cadeira Aluno Jardim 36mm	01	2010/03/26	20,45				20,45	12.50 12.50		20,45				
106 02 99	3130	Cadeira Aluno Jardim 36mm	01	2010/03/26	20,45				20,45	12.50 12.50		20,45				
		TOTAL PARA A CONTA (42.3) :			365.629,92				365.629,92		13.077,52	350.692,53	11.736,59		3.222,60	
		TOTAL (ACUMULADO) :			23.426.916,50			2.016.763,45	25.634.479,03		430.744,23	3.516.083,25	22.109.331,78		3.222,60	

ENTIDADE
CMEL
Período : 1900/01/01 a 2019/12/31

MAPA ANEXO DEMONSTRAÇÕES FINANCEIRAS

CONTA IMOBILIZADO : 42.3 - Equipamento básico

Data : 2020/05/11
Ano : 2019
Página : 65

IDENTIFICAÇÃO DO BEM					AQUISIÇÃO		ATIVO BRUTO	VARIAÇÃO PATRIMONIAL			Valor Patrimonial	REINTEGRAÇÕES E AMORTIZAÇÕES			Valor Patrimonial	ALIENAÇÕES/ABATES/TRANSFER. (Valor Bruto do Abate)		
Cl.	Tipo	Bem	Nr.Inv.	Descrição	Nat Tipo	Data	(Valor Aquisição)	T.	Data	Valor	Actualizado	Tx. I Tx A.	Do Período	Acumulados	Líquido	T.	Valor	Data
106	02	99	3131	Cadeira Aluno Jardim 360mm	01	2010/03/26	20,45				20,45	12.50 12.50		20,45				
106	02	99	3132	Cadeira Aluno Jardim 360mm	01	2010/03/26	20,45				20,45	12.50 12.50		20,45				
106	02	99	3133	Cadeira Aluno Jardim 360mm	01	2010/03/26	20,45				20,45	12.50 12.50		20,45				
106	02	99	3134	Cadeira Aluno Jardim 360mm	01	2010/03/26	20,45				20,45	12.50 12.50		20,45				
106	02	99	3135	Cadeira Aluno Jardim 360mm	01	2010/03/26	20,45				20,45	12.50 12.50		20,45				
106	02	99	3136	Cadeira Aluno Jardim 360mm	01	2010/03/26	20,45				20,45	12.50 12.50		20,45				
106	02	99	3137	Cadeira Aluno Jardim 360mm	01	2010/03/26	20,45				20,45	12.50 12.50		20,45				
106	02	99	3138	Cadeira Aluno Jardim 360mm	01	2010/03/26	20,45				20,45	12.50 12.50		20,45				
106	02	99	3139	Cadeira Aluno Jardim 360mm	01	2010/03/26	20,45				20,45	12.50 12.50		20,45				
106	02	99	3140	Cadeira Aluno Jardim 360mm	01	2010/03/26	20,45				20,45	12.50 12.50		20,45				
106	02	99	3141	Cadeira Aluno Jardim 360mm	01	2010/03/26	20,45				20,45	12.50 12.50		20,45				
106	02	99	3142	Cadeira Aluno Jardim 360mm	01	2010/03/26	20,45				20,45	12.50 12.50		20,45				
106	02	99	3143	Cadeira Aluno Jardim 360mm	01	2010/03/26	20,45				20,45	12.50 12.50		20,45				
106	02	99	3144	Cadeira Aluno Jardim 360mm	01	2010/03/26	20,45				20,45	12.50 12.50		20,45				
106	02	99	3145	Cadeira Aluno Jardim 360mm	01	2010/03/26	20,45				20,45	12.50 12.50		20,45				
106	02	99	3146	Cadeira Aluno Jardim 360mm	01	2010/03/26	20,45				20,45	12.50 12.50		20,45				
106	02	99	3147	Cadeira Aluno Jardim 360mm	01	2010/03/26	20,45				20,45	12.50 12.50		20,45				
106	02	99	3148	Cadeira Aluno Jardim 360mm	01	2010/03/26	20,45				20,45	12.50 12.50		20,45				
106	02	99	3149	Cadeira Aluno Jardim 360mm	01	2010/03/26	20,45				20,45	12.50 12.50		20,45				
106	02	99	3150	Cadeira Aluno Jardim 360mm	01	2010/03/26	20,45				20,45	12.50 12.50		20,45				
106	02	99	3151	Cadeira Aluno Jardim 360mm	01	2010/03/26	20,45				20,45	12.50 12.50		20,45				
106	02	99	3152	Cadeira Aluno Jardim 360mm	01	2010/03/26	20,45				20,45	12.50 12.50		20,45				
106	02	99	3153	Cadeira Aluno Jardim 360mm	01	2010/03/26	20,45				20,45	12.50 12.50		20,45				
106	02	99	3154	Cadeira Aluno Jardim 360mm	01	2010/03/26	20,45				20,45	12.50 12.50		20,45				
106	02	99	3155	Cadeira Aluno Jardim 360mm	01	2010/03/26	20,45				20,45	12.50 12.50		20,45				
106	02	99	3156	Cadeira Aluno Jardim 360mm	01	2010/03/26	20,45				20,45	12.50 12.50		20,45				
106	02	99	3157	Cadeira Aluno Jardim 360mm	01	2010/03/26	20,45				20,45	12.50 12.50		20,45				
106	02	99	3158	Cadeira Aluno Jardim 360mm	01	2010/03/26	20,45				20,45	12.50 12.50		20,45				
106	02	99	3159	Cadeira Aluno Jardim 360mm	01	2010/03/26	20,45				20,45	12.50 12.50		20,45				
106	02	99	3160	Cadeira Aluno Jardim 360mm	01	2010/03/26	20,45				20,45	12.50 12.50		20,45				
106	02	99	3161	Cadeira Aluno Jardim 360mm	01	2010/03/26	20,45				20,45	12.50 12.50		20,45				
106	02	99	3162	Cadeira Aluno Jardim 360mm	01	2010/03/26	20,45				20,45	12.50 12.50		20,45				
106	02	99	3163	Mesa Escolar Circular c/1200x610	01	2010/03/26	70,18				70,18	12.50 12.50		70,18				
106	02	99	3164	Mesa Escolar Circular c/1200x610	01	2010/03/26	70,18				70,18	12.50 12.50		70,18				
106	02	99	3165	Mesa Escolar Circular c/1200x610	01	2010/03/26	70,18				70,18	12.50 12.50		70,18				
106	02	99	3166	Mesa Escolar Circular c/1200x610	01	2010/03/26	70,18				70,18	12.50 12.50		70,18				
106	02	99	3167	Mesa Escolar Circular c/1200x610	01	2010/03/26	70,18				70,18	12.50 12.50		70,18				
106	02	99	3168	Mesa Escolar Circular c/1200x610	01	2010/03/26	70,18				70,18	12.50 12.50		70,18				
106	02	99	3169	Mesa Escolar Circular c/1200x610	01	2010/03/26	70,18				70,18	12.50 12.50		70,18				
106	02	99	3170	Mesa Escolar Circular c/1200x610	01	2010/03/26	70,18				70,18	12.50 12.50		70,18				
106	02	99	3171	Mesa Escolar Circular c/1200x610	01	2010/03/26	70,18				70,18	12.50 12.50		70,18				
106	02	99	3172	Mesa Escolar Circular c/1200x610	01	2010/03/26	70,18				70,18	12.50 12.50		70,18				
106	02	99	3173	Mesa Escolar Circular c/1200x610	01	2010/03/26	70,18				70,18	12.50 12.50		70,18				
106	02	99	3174	Mesa Escolar Circular c/1200x610	01	2010/03/26	70,18				70,18	12.50 12.50		70,18				
106	02	99	3175	Mesa Escolar Circular c/1200x610	01	2010/03/26	70,18				70,18	12.50 12.50		70,18				
106	02	99	3176	Mesa Escolar Circular c/1200x610	01	2010/03/26	70,18				70,18	12.50 12.50		70,18				
106	02	99	3177	Mesa Escolar Circular c/1200x610	01	2010/03/26	70,18				70,18	12.50 12.50		70,18				
106	02	99	3178	Mesa Escolar Circular c/1200x610	01	2010/03/26	70,18				70,18	12.50 12.50		70,18				
106	02	99	3179	Mesa Refeitório STEAMLINE 1500x750x610	01	2010/03/26	193,60				193,60	12.50 12.50		193,60				
106	02	99	3180	Mesa Refeitório STEAMLINE 1500x750x610	01	2010/03/26	193,60				193,60	12.50 12.50		193,60				
106	02	99	3181	Mesa Refeitório STEAMLINE 1500x750x610	01	2010/03/26	193,60				193,60	12.50 12.50		193,60				
106	02	99	3182	Mesa Refeitório STEAMLINE 1500x750x610	01	2010/03/26	193,60				193,60	12.50 12.50		193,60				
106	02	99	3183	Mesa Refeitório STEAMLINE 1500x750x610	01	2010/03/26	193,60				193,60	12.50 12.50		193,60				
106	02	99	3184	Mesa Refeitório STEAMLINE 1500x750x610	01	2010/03/26	193,60				193,60	12.50 12.50		193,60				
106	02	99	3185	Mesa Refeitório STEAMLINE 1500x750x610	01	2010/03/26	193,60				193,60	12.50 12.50		193,60				
106	02	99	3186	Mesa Refeitório STEAMLINE 1500x750x610	01	2010/03/26	193,60				193,60	12.50 12.50		193,60				
106	02	99	3187	Mesa Refeitório STEAMLINE 1500x750x610	01	2010/03/26	193,60				193,60	12.50 12.50		193,60				
106	02	99	3188	Mesa Refeitório STEAMLINE 1500x750x610	01	2010/03/26	193,60				193,60	12.50 12.50		193,60				
106	02	99	3189	Mesa Refeitório STEAMLINE 1500x750x610	01	2010/03/26	193,60				193,60	12.50 12.50		193,60				
106	02	99	3190	Mesa Refeitório STEAMLINE 1500x750x610	01	2010/03/26	193,60				193,60	12.50 12.50		193,60				
106	02	99	3191	Mesa Refeitório STEAMLINE 1500x750x610	01	2010/03/26	193,60				193,60	12.50 12.50		193,60				
106	02	99	3192	Mesa Refeitório STEAMLINE 1500x750x610	01	2010/03/26	193,60				193,60	12.50 12.50		193,60				
106	02	99	3193	Mesa Refeitório STEAMLINE 1500x750x610	01	2010/03/26	193,60				193,60	12.50 12.50		193,60				
106	02	99	3194	Mesa Refeitório STEAMLINE 1500x750x610	01	2010/03/26	193,60				193,60	12.50 12.50		193,60				
				TOTAL PARA A CONTA (42.3) :			373.504,80				373.504,80		13.077,52	361.767,81	11.736,99		3.228,60	
				TOTAL (ACUMULADO) :			23.431.791,70			2.608.785,49	26.039.349,51		690.744,29	3.530.956,13	22.138.391,78		3.228,60	

IDENTIFICAÇÃO DO BEM					AQUISIÇÃO		ATIVO BRUTO	VARIAÇÃO PATRIMONIAL			Valor Patrimonial	REINTEGRAÇÕES E AMORTIZAÇÕES				Valor Patrimonial	ALIENAÇÕES/ABATES/TRANSFER. (Valor Bruto do Abate)		
Cl.	Tipo	Bem	Nr.Inv.	Descrição	Nat Tipo	Data	(Valor Aquisição)	T.	Data	Valor	Actualizado	Tx. I	Tx A.	Do Período	Acumuladas	Líquido	T.	Valor	Data
106	02	99	3195	Cadeira em Propileno Várias Cores Pequena	01	2010/03/26	20,45				20,45	12.50	12.50		20,45				
106	02	99	3196	Cadeira em Propileno Várias Cores Pequena	01	2010/03/26	20,45				20,45	12.50	12.50		20,45				
106	02	99	3197	Cadeira em Propileno Várias Cores Pequena	01	2010/03/26	20,45				20,45	12.50	12.50		20,45				
106	02	99	3198	Cadeira em Propileno Várias Cores Pequena	01	2010/03/26	20,45				20,45	12.50	12.50		20,45				
106	02	99	3199	Cadeira em Propileno Várias Cores Pequena	01	2010/03/26	20,45				20,45	12.50	12.50		20,45				
106	02	99	3200	Cadeira em Propileno Várias Cores Pequena	01	2010/03/26	20,45				20,45	12.50	12.50		20,45				
106	02	99	3201	Cadeira em Propileno Várias Cores Pequena	01	2010/03/26	20,45				20,45	12.50	12.50		20,45				
106	02	99	3202	CADEIRA EM PROPILENO VÁRIAS CORES PEQUENA (transportado CEC)	01	2010/03/26	20,45				20,45	12.50	12.50		20,45				
106	02	99	3203	CADEIRA EM PROPILENO VÁRIAS CORES PEQUENA (transportado CEC)	01	2010/03/26	20,45				20,45	12.50	12.50		20,45				
106	02	99	3204	CADEIRA EM PROPILENO VÁRIAS CORES PEQUENA (transportado CEC)	01	2010/03/26	20,45				20,45	12.50	12.50		20,45				
106	02	99	3205	CADEIRA EM PROPILENO VÁRIAS CORES PEQUENA (transportado CEC)	01	2010/03/26	20,45				20,45	12.50	12.50		20,45				
106	02	99	3206	CADEIRA EM PROPILENO VÁRIAS CORES PEQUENA (transportado CEC)	01	2010/03/26	20,45				20,45	12.50	12.50		20,45				
106	02	99	3207	CADEIRA EM PROPILENO VÁRIAS CORES PEQUENA (transportado CEC)	01	2010/03/26	20,45				20,45	12.50	12.50		20,45				
106	02	99	3208	CADEIRA EM PROPILENO VÁRIAS CORES PEQUENA (transportado CEC)	01	2010/03/26	20,45				20,45	12.50	12.50		20,45				
106	02	99	3209	CADEIRA EM PROPILENO VÁRIAS CORES PEQUENA (transportado CEC)	01	2010/03/26	20,45				20,45	12.50	12.50		20,45				
106	02	99	3210	Cadeira em Propileno Várias Cores Pequena	01	2010/03/26	20,45				20,45	12.50	12.50		20,45				
106	02	99	3211	Cadeira em Propileno Várias Cores Pequena	01	2010/03/26	20,45				20,45	12.50	12.50		20,45				
106	02	99	3212	Cadeira em Propileno Várias Cores Pequena	01	2010/03/26	20,45				20,45	12.50	12.50		20,45				
106	02	99	3213	Cadeira em Propileno Várias Cores Pequena	01	2010/03/26	20,45				20,45	12.50	12.50		20,45				
106	02	99	3214	Cadeira em Propileno Várias Cores Pequena	01	2010/03/26	20,45				20,45	12.50	12.50		20,45				
106	02	99	3215	Cadeira em Propileno Várias Cores Pequena	01	2010/03/26	20,45				20,45	12.50	12.50		20,45				
106	02	99	3216	Cadeira em Propileno Várias Cores Pequena	01	2010/03/26	20,45				20,45	12.50	12.50		20,45				
106	02	99	3217	Cadeira em Propileno Várias Cores Pequena	01	2010/03/26	20,45				20,45	12.50	12.50		20,45				
106	02	99	3218	Cadeira em Propileno Várias Cores Pequena	01	2010/03/26	20,45				20,45	12.50	12.50		20,45				
106	02	99	3219	Cadeira em Propileno Várias Cores Pequena	01	2010/03/26	20,45				20,45	12.50	12.50		20,45				
106	02	99	3220	Cadeira em Propileno Várias Cores Pequena	01	2010/03/26	20,45				20,45	12.50	12.50		20,45				
106	02	99	3221	Cadeira em Propileno Várias Cores Pequena	01	2010/03/26	20,45				20,45	12.50	12.50		20,45				
106	02	99	3222	Cadeira em Propileno Várias Cores Pequena	01	2010/03/26	20,45				20,45	12.50	12.50		20,45				
106	02	99	3223	Cadeira em Propileno Várias Cores Pequena	01	2010/03/26	20,45				20,45	12.50	12.50		20,45				
106	02	99	3224	Cadeira em Propileno Várias Cores Pequena	01	2010/03/26	20,45				20,45	12.50	12.50		20,45				
106	02	99	3225	Cadeira em Propileno Várias Cores Pequena	01	2010/03/26	20,45				20,45	12.50	12.50		20,45				
106	02	99	3226	Cadeira em Propileno Várias Cores Pequena	01	2010/03/26	20,45				20,45	12.50	12.50		20,45				

TOTAL PARA A CONTA (42.3) :	374.159,20		374.159,20		13.077,50	362.422,21	11.736,99	3.022,67
TOTAL (ACUMULADO) :	23.400.886,10	2.063.730,45	25.660.004,21		431.744,23	3.501.610,53	22.135.031,78	3.022,67

ENTIDADE
CMFL
Período : 1800/01/01 a 2019/12/31

MAPA ANEXO DEMONSTRAÇÕES FINANCEIRAS

CONTA IMOBILIZADO : 42.3 - Equipamento básico

Data : 2020/05/11
Ano : 2019
Página : 6

IDENTIFICAÇÃO DO BEM					AQUISIÇÃO		ATIVO BRUTO	VARIAÇÃO PATRIMONIAL			Valor Patrimonial	REINTEGRAÇÕES E AMORTIZAÇÕES				Valor Patrimonial	ALIENAÇÕES/ABATES/TRANSFER. (Valor Bruto do Abate)		
Cl.	Tipo	Bem	Nr.Inv.	Descrição	Nat Tipo	Data	(Valor Aquisição)	T.	Data	Valor	Actualizado	Tx. I	Tx A.	Do Período	Acumuladas	Líquido	T.	Valor	Data
106	02	99	3227	Cadeira em Propileno Várias Cores Pequena	01	2010/03/26	20,45				20,45	12.50	12.50		20,45				
106	02	99	3228	Cadeira em Propileno Várias Cores Pequena	01	2010/03/26	20,45				20,45	12.50	12.50		20,45				
106	02	99	3229	Cadeira em Propileno Várias Cores Pequena	01	2010/03/26	20,45				20,45	12.50	12.50		20,45				
106	02	99	3230	Cadeira em Propileno Várias Cores Pequena	01	2010/03/26	20,45				20,45	12.50	12.50		20,45				
106	02	99	3231	Cadeira em Propileno Várias Cores Pequena	01	2010/03/26	20,45				20,45	12.50	12.50		20,45				
106	02	99	3232	Cadeira em Propileno Várias Cores Pequena	01	2010/03/26	20,45				20,45	12.50	12.50		20,45				
106	02	99	3233	Cadeira em Propileno Várias Cores Pequena	01	2010/03/26	20,45				20,45	12.50	12.50		20,45				
106	02	99	3234	Cadeira em Propileno Várias Cores Pequena	01	2010/03/26	20,45				20,45	12.50	12.50		20,45				
106	02	99	3235	Cadeira em Propileno Várias Cores Pequena	01	2010/03/26	20,45				20,45	12.50	12.50		20,45				
106	02	99	3236	Cadeira em Propileno Várias Cores Pequena	01	2010/03/26	20,45				20,45	12.50	12.50		20,45				
106	02	99	3237	Cadeira em Propileno Várias Cores Pequena	01	2010/03/26	20,45				20,45	12.50	12.50		20,45				
106	02	99	3238	Cadeira em Propileno Várias Cores Pequena	01	2010/03/26	20,45				20,45	12.50	12.50		20,45				
106	02	99	3239	Cadeira em Propileno Várias Cores Pequena	01	2010/03/26	20,45				20,45	12.50	12.50		20,45				
106	02	99	3240	Cadeira em Propileno Várias Cores Pequena	01	2010/03/26	20,45				20,45	12.50	12.50		20,45				
106	02	99	3241	Cadeira em Propileno Várias Cores Pequena	01	2010/03/26	20,45				20,45	12.50	12.50		20,45				
106	02	99	3242	Cadeira em Propileno Várias Cores Pequena	01	2010/03/26	20,45				20,45	12.50	12.50		20,45				
106	02	99	3243	Cadeira em Propileno Várias Cores Pequena	01	2010/03/26	20,45				20,45	12.50	12.50		20,45				
106	02	99	3244	Cadeira em Propileno Várias Cores Pequena	01	2010/03/26	20,45				20,45	12.50	12.50		20,45				
106	02	99	3245	Cadeira em Propileno Várias Cores Pequena	01	2010/03/26	20,45				20,45	12.50	12.50		20,45				
106	02	99	3246	Cadeira em Propileno Várias Cores Pequena	01	2010/03/26	20,45				20,45	12.50	12.50		20,45				
106	02	99	3247	Cadeira em Propileno Várias Cores Pequena	01	2010/03/26	20,45				20,45	12.50	12.50		20,45				
106	02	99	3248	Cadeira em Propileno Várias Cores Pequena	01	2010/03/26	20,45				20,45	12.50	12.50		20,45				
106	02	99	3249	Cadeira em Propileno Várias Cores Pequena	01	2010/03/26	20,45				20,45	12.50	12.50		20,45				
106	02	99	3250	Cadeira em Propileno Várias Cores Pequena	01	2010/03/26	20,45				20,45	12.50	12.50		20,45				
106	02	99	3251	Cadeira em Propileno Várias Cores Pequena	01	2010/03/26	20,45				20,45	12.50	12.50		20,45				
106	02	99	3252	Cadeira em Propileno Várias Cores Pequena	01	2010/03/26	20,45				20,45	12.50	12.50		20,45				
106	02	99	3253	Cadeira em Propileno Várias Cores Pequena	01	2010/03/26	20,45				20,45	12.50	12.50		20,45				
106	02	99	3254	Cadeira em Propileno Várias Cores Pequena	01	2010/03/26	20,45				20,45	12.50	12.50		20,45				
106	02	99	3255	Cadeira em Propileno Várias Cores Pequena	01	2010/03/26	20,45				20,45	12.50	12.50		20,45				
106	02	99	3256	Cadeira em Propileno Várias Cores Pequena	01	2010/03/26	20,45				20,45	12.50	12.50		20,45				
106	02	99	3257	Cadeira em Propileno Várias Cores Pequena	01	2010/03/26	20,45				20,45	12.50	12.50		20,45				
106	02	99	3258	Cadeira em Propileno Várias Cores Pequena	01	2010/03/26	20,45				20,45	12.50	12.50		20,45				

	Ativo Bruto	Variação Patrimonial	Valor Patrimonial Actualizado	Do Período	Acumuladas	Valor Patrimonial Líquido	Alienações/Abates/Transfer.
TOTAL PARA A CONTA [42.3] :	374.813,60		374.813,60	13.077,52	363.076,61	11.736,99	3.322,60
TOTAL (ACUMULADO) :	23.433.166,55	2.033.733,43	25.660.652,71	430.746,23	3.522.266,53	22.138.331,78	3.322,60

ENTIDADE
CMEL
Periodo : 1900/01/01 a 2019/12/31

MAPA ANEXO DEMONSTRAÇÕES FINANCEIRAS

CONTA IMOBILIZADO : 42.3 - Equipamento básico

Data : 2020/05/11
Ano : 2019

IDENTIFICAÇÃO DO BEM					AQUISIÇÃO		ATIVO BRUTO	VARIAÇÃO PATRIMONIAL			Valor Patrimonial	REINTEGRAÇÕES E AMORTIZAÇÕES				Valor Patrimonial	ALIENAÇÕES/ABATES/TRANSFER. (Valor Bruto do Abate)		
Cl.	Tipo	Bem	Nr.Inv.	Descrição	Nat Tipo	Data	(Valor Aquisição)	T.	Data	Valor	Actualizado	Tx. I	Tx A.	Do Período	Acumuladados	Líquido	T.	Valor	Data
106	02	99	3259	Cadeira em Propileno Várias Cores Pequena	01	2010/03/26	20,45				20,45	12.50	12.50		20,45				
106	02	99	3260	Cadeira em Propileno Várias Cores Pequena	01	2010/03/26	20,45				20,45	12.50	12.50		20,45				
106	02	99	3261	Cadeira em Propileno Várias Cores Pequena	01	2010/03/26	20,45				20,45	12.50	12.50		20,45				
106	02	99	3262	Cadeira em Propileno Várias Cores Pequena	01	2010/03/26	20,45				20,45	12.50	12.50		20,45				
106	02	99	3263	Cadeira em Propileno Várias Cores Pequena	01	2010/03/26	20,45				20,45	12.50	12.50		20,45				
106	02	99	3264	Cadeira em Propileno Várias Cores Pequena	01	2010/03/26	20,45				20,45	12.50	12.50		20,45				
106	02	99	3265	Cadeira em Propileno Várias Cores Pequena	01	2010/03/26	20,45				20,45	12.50	12.50		20,45				
106	02	99	3266	Cadeira em Propileno Várias Cores Pequena	01	2010/03/26	20,45				20,45	12.50	12.50		20,45				
106	02	99	3267	Cadeira em Propileno Várias Cores Pequena	01	2010/03/26	20,45				20,45	12.50	12.50		20,45				
106	02	99	3268	Cadeira em Propileno Várias Cores Pequena	01	2010/03/26	20,45				20,45	12.50	12.50		20,45				
106	02	99	3269	Cadeira em Propileno Várias Cores Pequena	01	2010/03/26	20,45				20,45	12.50	12.50		20,45				
106	02	99	3270	Cadeira em Propileno Várias Cores Pequena	01	2010/03/26	20,45				20,45	12.50	12.50		20,45				
106	02	99	3271	Cadeira em Propileno Várias Cores Pequena	01	2010/03/26	20,45				20,45	12.50	12.50		20,45				
106	02	99	3272	Cadeira em Propileno Várias Cores Pequena	01	2010/03/26	20,45				20,45	12.50	12.50		20,45				
106	02	99	3273	Cadeira em Propileno Várias Cores Pequena	01	2010/03/26	20,45				20,45	12.50	12.50		20,45				
106	02	99	3274	Cadeira em Propileno Várias Cores Pequena	01	2010/03/26	20,45				20,45	12.50	12.50		20,45				
106	02	99	3275	Cadeira em Propileno Várias Cores Pequena	01	2010/03/26	20,45				20,45	12.50	12.50		20,45				
106	02	99	3276	Cadeira em Propileno Várias Cores Pequena	01	2010/03/26	20,45				20,45	12.50	12.50		20,45				
106	02	99	3277	Cadeira em Propileno Várias Cores Pequena	01	2010/03/26	20,45				20,45	12.50	12.50		20,45				
106	02	99	3278	Cadeira em Propileno Várias Cores Pequena	01	2010/03/26	20,45				20,45	12.50	12.50		20,45				
106	02	99	3279	Cadeira em Propileno Várias Cores Pequena	01	2010/03/26	20,45				20,45	12.50	12.50		20,45				
106	02	99	3280	Cadeira em Propileno Várias Cores Pequena	01	2010/03/26	20,45				20,45	12.50	12.50		20,45				
106	02	99	3281	Cadeira em Propileno Várias Cores Pequena	01	2010/03/26	20,45				20,45	12.50	12.50		20,45				
106	02	99	3282	Cadeira em Propileno Várias Cores Pequena	01	2010/03/26	20,45				20,45	12.50	12.50		20,45				
106	02	99	3283	Cadeira em Propileno Várias Cores Pequena	01	2010/03/26	20,45				20,45	12.50	12.50		20,45				
106	02	99	3284	Cadeira em Propileno Várias Cores Pequena	01	2010/03/26	20,45				20,45	12.50	12.50		20,45				
106	02	99	3285	Cadeira em Propileno Várias Cores Pequena	01	2010/03/26	20,45				20,45	12.50	12.50		20,45				
106	02	99	3286	Cadeira em Propileno Várias Cores Pequena	01	2010/03/26	20,45				20,45	12.50	12.50		20,45				
106	02	99	3287	Cadeira em Propileno Várias Cores Pequena	01	2010/03/26	20,45				20,45	12.50	12.50		20,45				
106	02	99	3288	Cadeira em Propileno Várias Cores Pequena	01	2010/03/26	20,45				20,45	12.50	12.50		20,45				
106	02	99	3289	Cadeira em Propileno Várias Cores Pequena	01	2010/03/26	20,45				20,45	12.50	12.50		20,45				
106	02	99	3290	Cadeira em Propileno Várias Cores Pequena	01	2010/03/26	20,45				20,45	12.50	12.50		20,45				
TOTAL PARA A CONTA (42.3) :							375.465,00				375.465,00			13.077,52	363.731,01	11.736,99		3.222,60	
TOTAL (ACUMULADO) :							23.430.754,30			2.615.731,45	25.661.313,11			480.744,29	3.522.921,33	22.138.391,78		3.222,60	

IDENTIFICAÇÃO DO BEM					AQUISIÇÃO		ATIVO BRUTO	VARIAÇÃO PATRIMONIAL		Valor Patrimonial Atualizado	REINTEGRAÇÕES E AMORTIZAÇÕES			Valor Patrimonial Líquido	ALIENAÇÕES/BAIXAS/TRANSFER. (Valor Bruto do Ativo)	
Cl.	Tipo	Sem	Nr.Inv.	Descrição	Nat	Tipo	Data	(Valor Aquisição)	T.	Data	Valor		Ex. I	Tx A.	Do Período	Acumulados		T.	Valor	Data
166	02	55	3291	Mesa Refeitório STEAMLINE c/ 1500□ 70x650	01		2010/03/26	153,60				153,60	12.50	12.50		153,60				
166	02	55	3292	Mesa Refeitório STEAMLINE c/ 1500□ 70x650	01		2010/03/26	153,60				153,60	12.50	12.50		153,60				
166	02	55	3293	Mesa Refeitório STEAMLINE c/ 1500□ 70x650	01		2010/03/26	153,60				153,60	12.50	12.50		153,60				
166	02	55	3294	Mesa Refeitório STEAMLINE c/ 1500□ 70x650	01		2010/03/26	153,60				153,60	12.50	12.50		153,60				
166	02	55	3295	Mesa Refeitório STEAMLINE c/ 1500□ 70x650	01		2010/03/26	153,60				153,60	12.50	12.50		153,60				
166	02	55	3296	Mesa Refeitório STEAMLINE c/ 1500□ 70x650	01		2010/03/26	153,60				153,60	12.50	12.50		153,60				
166	02	55	3297	Mesa Refeitório STEAMLINE c/ 1500□ 70x650	01		2010/03/26	153,60				153,60	12.50	12.50		153,60				
166	02	55	3298	Mesa Refeitório STEAMLINE c/ 1500□ 70x650	01		2010/03/26	153,60				153,60	12.50	12.50		153,60				
166	02	55	3299	Mesa Refeitório STEAMLINE c/ 1500□ 70x650	01		2010/03/26	153,60				153,60	12.50	12.50		153,60				
166	02	55	3300	Mesa Refeitório STEAMLINE c/ 1500□ 70x650	01		2010/03/26	153,60				153,60	12.50	12.50		153,60				
166	02	55	3301	Mesa Refeitório STEAMLINE c/ 1500□ 70x650	01		2010/03/26	153,60				153,60	12.50	12.50		153,60				
166	02	55	3302	Mesa Refeitório STEAMLINE c/ 1500□ 70x650	01		2010/03/26	153,60				153,60	12.50	12.50		153,60				
166	02	55	3303	Mesa Refeitório STEAMLINE c/ 1500□ 70x650	01		2010/03/26	153,60				153,60	12.50	12.50		153,60				
166	02	55	3304	Mesa Refeitório STEAMLINE c/ 1500□ 70x650	01		2010/03/26	153,60				153,60	12.50	12.50		153,60				
166	02	55	3305	Mesa Refeitório STEAMLINE c/ 1500□ 70x650	01		2010/03/26	153,60				153,60	12.50	12.50		153,60				
166	02	55	3306	Mesa Refeitório STEAMLINE c/ 1500□ 70x650	01		2010/03/26	153,60				153,60	12.50	12.50		153,60				
166	02	55	3307	Mesa Refeitório STEAMLINE c/ 1500□ 70x650	01		2010/03/26	153,60				153,60	12.50	12.50		153,60				
166	02	55	3308	Mesa Refeitório STEAMLINE c/ 1500□ 70x650	01		2010/03/26	153,60				153,60	12.50	12.50		153,60				
166	02	55	3309	Mesa Refeitório STEAMLINE c/ 1500□ 70x650	01		2010/03/26	153,60				153,60	12.50	12.50		153,60				
166	02	55	3310	Mesa Refeitório STEAMLINE c/ 1500□ 70x650	01		2010/03/26	153,60				153,60	12.50	12.50		153,60				
166	02	55	3311	Mesa Refeitório STEAMLINE c/ 1500□ 70x650	01		2010/03/26	153,60				153,60	12.50	12.50		153,60				
166	02	55	3312	Mesa Refeitório STEAMLINE c/ 1500□ 70x650	01		2010/03/26	153,60				153,60	12.50	12.50		153,60				
166	02	55	3313	Mesa Refeitório STEAMLINE c/ 1500□ 70x650	01		2010/03/26	153,60				153,60	12.50	12.50		153,60				
166	02	55	3314	Mesa Refeitório STEAMLINE c/ 1500□ 70x650	01		2010/03/26	153,60				153,60	12.50	12.50		153,60				
166	02	55	3315	Mesa Refeitório STEAMLINE c/ 1500□ 70x650	01		2010/03/26	153,60				153,60	12.50	12.50		153,60				
166	02	55	3316	Mesa Refeitório STEAMLINE c/ 1500□ 70x650	01		2010/03/26	153,60				153,60	12.50	12.50		153,60				
166	02	55	3317	Mesa Refeitório STEAMLINE c/ 1500□ 70x650	01		2010/03/26	153,60				153,60	12.50	12.50		153,60				
166	02	55	3318	Mesa Refeitório STEAMLINE c/ 1500□ 70x650	01		2010/03/26	153,60				153,60	12.50	12.50		153,60				
166	02	55	3319	Mesa Refeitório STEAMLINE c/ 1500□ 70x650	01		2010/03/26	153,60				153,60	12.50	12.50		153,60				
166	02	55	3320	Mesa Refeitório STEAMLINE c/ 1500□ 70x650	01		2010/03/26	153,60				153,60	12.50	12.50		153,60				
166	02	55	3321	Mesa Refeitório STEAMLINE c/ 1500□ 70x650	01		2010/03/26	153,60				153,60	12.50	12.50		153,60				
166	02	55	3322	Mesa Refeitório STEAMLINE c/ 1500□ 70x650	01		2010/03/26	153,60				153,60	12.50	12.50		153,60				

TOTAL PARA A CONTA (42.3) :	161.663,20		161.663,20	.	15.067,52	369.926,21	11.736,59	3.022,60	
TOTAL (ACUMULADO) :	23.436.390,10	4.015.759,45	25.667.302,31		430.744,22	3.529.116,53	20.138.251,73	3.022,60	

ENTIDADE
CMEL
Período : 1600/01/01 a 2019/12/31

MAPA ANEXO DEMONSTRAÇÕES FINANCEIRAS

CONTA IMOBILIZADO : 42.3 - Equipamento básico

IDENTIFICAÇÃO DO BEM					AQUISIÇÃO		ATIVO BRUTO	VARIAÇÃO PATRIMONIAL			Valor Patrimonial	REINTEGRAÇÕES E AMORTIZAÇÕES				Valor Patrimonial	ALIENAÇÕES/ABATES/TRANSFER. (Valor Bruto do Abate)		
Cl.	Tipo	Bem	Nr.Inv.	Descrição	Nat Tipo	Data	(Valor Aquisição)	T.	Data	Valor	Actualizado	Tx. I	Tx A.	Do Período	Acumuladas	Líquido	T.	Valor	Data
106	02	99	3323	Cadeira em Propileno Várias Cores Grande	01	2010/03/26	20,45				20,45	12.50	12.50		20,45				
106	02	99	3324	Cadeira em Propileno Várias Cores Grande	01	2010/03/26	20,45				20,45	12.50	12.50		20,45				
106	02	99	3325	Cadeira em Propileno Várias Cores Grande	01	2010/03/26	20,45				20,45	12.50	12.50		20,45				
106	02	99	3326	Cadeira em Propileno Várias Cores Grande	01	2010/03/26	20,45				20,45	12.50	12.50		20,45				
106	02	99	3327	Cadeira em Propileno Várias Cores Grande	01	2010/03/26	20,45				20,45	12.50	12.50		20,45				
106	02	99	3328	Cadeira em Propileno Várias Cores Grande	01	2010/03/26	20,45				20,45	12.50	12.50		20,45				
106	02	99	3329	Cadeira em Propileno Várias Cores Grande	01	2010/03/26	20,45				20,45	12.50	12.50		20,45				
106	02	99	3330	Cadeira em Propileno Várias Cores Grande	01	2010/03/26	20,45				20,45	12.50	12.50		20,45				
106	02	99	3331	Cadeira em Propileno Várias Cores Grande	01	2010/03/26	20,45				20,45	12.50	12.50		20,45				
106	02	99	3332	Cadeira em Propileno Várias Cores Grande	01	2010/03/26	20,45				20,45	12.50	12.50		20,45				
106	02	99	3333	Cadeira em Propileno Várias Cores Grande	01	2010/03/26	20,45				20,45	12.50	12.50		20,45				
106	02	99	3334	Cadeira em Propileno Várias Cores Grande	01	2010/03/26	20,45				20,45	12.50	12.50		20,45				
106	02	99	3335	Cadeira em Propileno Várias Cores Grande	01	2010/03/26	20,45				20,45	12.50	12.50		20,45				
106	02	99	3336	Cadeira em Propileno Várias Cores Grande	01	2010/03/26	20,45				20,45	12.50	12.50		20,45				
106	02	99	3337	Cadeira em Propileno Várias Cores Grande	01	2010/03/26	20,45				20,45	12.50	12.50		20,45				
106	02	99	3338	Cadeira em Propileno Várias Cores Grande	01	2010/03/26	20,45				20,45	12.50	12.50		20,45				
106	02	99	3339	Cadeira em Propileno Várias Cores Grande	01	2010/03/26	20,45				20,45	12.50	12.50		20,45				
106	02	99	3340	Cadeira em Propileno Várias Cores Grande	01	2010/03/26	20,45				20,45	12.50	12.50		20,45				
106	02	99	3341	Cadeira em Propileno Várias Cores Grande	01	2010/03/26	20,45				20,45	12.50	12.50		20,45				
106	02	99	3342	Cadeira em Propileno Várias Cores Grande	01	2010/03/26	20,45				20,45	12.50	12.50		20,45				
106	02	99	3343	Cadeira em Propileno Várias Cores Grande	01	2010/03/26	20,45				20,45	12.50	12.50		20,45				
106	02	99	3344	Cadeira em Propileno Várias Cores Grande	01	2010/03/26	20,45				20,45	12.50	12.50		20,45				
106	02	99	3345	Cadeira em Propileno Várias Cores Grande	01	2010/03/26	20,45				20,45	12.50	12.50		20,45				
106	02	99	3346	Cadeira em Propileno Várias Cores Grande	01	2010/03/26	20,45				20,45	12.50	12.50		20,45				
106	02	99	3347	Cadeira em Propileno Várias Cores Grande	01	2010/03/26	20,45				20,45	12.50	12.50		20,45				
106	02	99	3348	Cadeira em Propileno Várias Cores Grande	01	2010/03/26	20,45				20,45	12.50	12.50		20,45				
106	02	99	3349	Cadeira em Propileno Várias Cores Grande	01	2010/03/26	20,45				20,45	12.50	12.50		20,45				
106	02	99	3350	Cadeira em Propileno Várias Cores Grande	01	2010/03/26	20,45				20,45	12.50	12.50		20,45				
106	02	99	3351	Cadeira em Propileno Várias Cores Grande	01	2010/03/26	20,45				20,45	12.50	12.50		20,45				
106	02	99	3352	Cadeira em Propileno Várias Cores Grande	01	2010/03/26	20,45				20,45	12.50	12.50		20,45				
106	02	99	3353	Cadeira em Propileno Várias Cores Grande	01	2010/03/26	20,45				20,45	12.50	12.50		20,45				
106	02	99	3354	Cadeira em Propileno Várias Cores Grande	01	2010/03/26	20,45				20,45	12.50	12.50		20,45				
106	02	99	3355	Cadeira em Propileno Várias Cores Grande	01	2010/03/26	20,45				20,45	12.50	12.50		20,45				
106	02	99	3356	Cadeira em Propileno Várias Cores Grande	01	2010/03/26	20,45				20,45	12.50	12.50		20,45				
106	02	99	3357	Cadeira em Propileno Várias Cores Grande	01	2010/03/26	20,45				20,45	12.50	12.50		20,45				
106	02	99	3358	Cadeira em Propileno Várias Cores Grande	01	2010/03/26	20,45				20,45	12.50	12.50		20,45				
106	02	99	3359	Cadeira em Propileno Várias Cores Grande	01	2010/03/26	20,45				20,45	12.50	12.50		20,45				
106	02	99	3360	Cadeira em Propileno Várias Cores Grande	01	2010/03/26	20,45				20,45	12.50	12.50		20,45				
106	02	99	3361	Cadeira em Propileno Várias Cores Grande	01	2010/03/26	20,45				20,45	12.50	12.50		20,45				
106	02	99	3362	Cadeira em Propileno Várias Cores Grande	01	2010/03/26	20,45				20,45	12.50	12.50		20,45				
106	02	99	3363	Cadeira em Propileno Várias Cores Grande	01	2010/03/26	20,45				20,45	12.50	12.50		20,45				
106	02	99	3364	Cadeira em Propileno Várias Cores Grande	01	2010/03/26	20,45				20,45	12.50	12.50		20,45				
106	02	99	3365	Cadeira em Propileno Várias Cores Grande	01	2010/03/26	20,45				20,45	12.50	12.50		20,45				
106	02	99	3366	Cadeira em Propileno Várias Cores Grande	01	2010/03/26	20,45				20,45	12.50	12.50		20,45				
106	02	99	3367	Cadeira em Propileno Várias Cores Grande	01	2010/03/26	20,45				20,45	12.50	12.50		20,45				
106	02	99	3368	Cadeira em Propileno Várias Cores Grande	01	2010/03/26	20,45				20,45	12.50	12.50		20,45				
106	02	99	3369	Cadeira em Propileno Várias Cores Grande	01	2010/03/26	20,45				20,45	12.50	12.50		20,45				
106	02	99	3370	Cadeira em Propileno Várias Cores Grande	01	2010/03/26	20,45				20,45	12.50	12.50		20,45				
106	02	99	3371	Cadeira em Propileno Várias Cores Grande	01	2010/03/26	20,45				20,45	12.50	12.50		20,45				
106	02	99	3372	Cadeira em Propileno Várias Cores Grande	01	2010/03/26	20,45				20,45	12.50	12.50		20,45				
106	02	99	3373	Cadeira em Propileno Várias Cores Grande	01	2010/03/26	20,45				20,45	12.50	12.50		20,45				
106	02	99	3374	Cadeira em Propileno Várias Cores Grande	01	2010/03/26	20,45				20,45	12.50	12.50		20,45				
106	02	99	3375	Cadeira em Propileno Várias Cores Grande	01	2010/03/26	20,45				20,45	12.50	12.50		20,45				
106	02	99	3376	Cadeira em Propileno Várias Cores Grande	01	2010/03/26	20,45				20,45	12.50	12.50		20,45				
106	02	99	3377	Cadeira em Propileno Várias Cores Grande	01	2010/03/26	20,45				20,45	12.50	12.50		20,45				
106	02	99	3378	Cadeira em Propileno Várias Cores Grande	01	2010/03/26	20,45				20,45	12.50	12.50		20,45				
106	02	99	3379	Cadeira em Propileno Várias Cores Grande	01	2010/03/26	20,45				20,45	12.50	12.50		20,45				
106	02	99	3380	Cadeira em Propileno Várias Cores Grande	01	2010/03/26	20,45				20,45	12.50	12.50		20,45				
106	02	99	3381	Cadeira em Propileno Várias Cores Grande	01	2010/03/26	20,45				20,45	12.50	12.50		20,45				
106	02	99	3382	Cadeira em Propileno Várias Cores Grande	01	2010/03/26	20,45				20,45	12.50	12.50		20,45				
106	02	99	3383	Cadeira em Propileno Várias Cores Grande	01	2010/03/26	20,45				20,45	12.50	12.50		20,45				
106	02	99	3384	Cadeira em Propileno Várias Cores Grande	01	2010/03/26	20,45				20,45	12.50	12.50		20,45				
106	02	99	3385	Cadeira em Propileno Várias Cores Grande	01	2010/03/26	20,45				20,45	12.50	12.50		20,45				
106	02	99	3386	Cadeira em Propileno Várias Cores Grande	01	2010/03/26	20,45				20,45	12.50	12.50		20,45				

	Ativo Bruto	Variação Patrimonial	Valor Patrimonial Actualizado	Do Período	Acumuladas	Valor Patrimonial Líquido	Alienações/Abates/Transfer.
TOTAL PARA A CONTA [42.3] :	382.972,00		382.972,00	13.077,52	371.235,01	11.736,99	3.220,63
TOTAL ACUMULADO :	20.441.258,30	2.025.755,49	22.466.917,11	436.744,29	1.530.425,33	22.156.331,78	3.220,63

ENTIDADE

CMFL

Período : 1800/01/01 a 2019/12/31

MAPA ANEXO DEMONSTRAÇÕES FINANCEIRAS

CONTA IMOBILIZADO : 42.3 - Equipamento básico

Data : 2020/05/11

Ano : 2019

Página : 71

IDENTIFICAÇÃO DO BEM					AQUISIÇÃO		ATIVO BRUTO	VARIAÇÃO PATRIMONIAL			Valor Patrimonial Actualizado	REINTEGRAÇÕES E AMORTIZAÇÕES				Valor Patrimonial Líquido	ALIENAÇÕES/ABATES/TRANSFER. (Valor Bruto do Abate)		
Cl.	Tipo	Bem	Nr.Inv.	Descrição	Nat Tipo	Data	(Valor Aquisição)	T.	Data	Valor		Tx. I	Tx. A.	Do Período	Acumulados		T.	Valor	Data
106	02	99	3387	Cadeira em Propileno Várias Cores Grande	01	2010/03/26	20,45				20,45	12.50	12.50		20,45				
106	02	99	3388	Cadeira em Propileno Várias Cores Grande	01	2010/03/26	20,45				20,45	12.50	12.50		20,45				
106	02	99	3389	Cadeira em Propileno Várias Cores Grande	01	2010/03/26	20,45				20,45	12.50	12.50		20,45				
106	02	99	3390	Cadeira em Propileno Várias Cores Grande	01	2010/03/26	20,45				20,45	12.50	12.50		20,45				
106	02	99	3391	Cadeira em Propileno Várias Cores Grande	01	2010/03/26	20,45				20,45	12.50	12.50		20,45				
106	02	99	3392	Cadeira em Propileno Várias Cores Grande	01	2010/03/26	20,45				20,45	12.50	12.50		20,45				
106	02	99	3393	Cadeira em Propileno Várias Cores Grande	01	2010/03/26	20,45				20,45	12.50	12.50		20,45				
106	02	99	3394	Cadeira em Propileno Várias Cores Grande	01	2010/03/26	20,45				20,45	12.50	12.50		20,45				
106	02	99	3395	Cadeira em Propileno Várias Cores Grande	01	2010/03/26	20,45				20,45	12.50	12.50		20,45				
106	02	99	3396	Cadeira em Propileno Várias Cores Grande	01	2010/03/26	20,45				20,45	12.50	12.50		20,45				
106	02	99	3397	Cadeira em Propileno Várias Cores Grande	01	2010/03/26	20,45				20,45	12.50	12.50		20,45				
106	02	99	3398	Cadeira em Propileno Várias Cores Grande	01	2010/03/26	20,45				20,45	12.50	12.50		20,45				
106	02	99	3399	Cadeira em Propileno Várias Cores Grande	01	2010/03/26	20,45				20,45	12.50	12.50		20,45				
106	02	99	3400	Cadeira em Propileno Várias Cores Grande	01	2010/03/26	20,45				20,45	12.50	12.50		20,45				
106	02	99	3401	Cadeira em Propileno Várias Cores Grande	01	2010/03/26	20,45				20,45	12.50	12.50		20,45				
106	02	99	3402	Cadeira em Propileno Várias Cores Grande	01	2010/03/26	20,45				20,45	12.50	12.50		20,45				
106	02	99	3403	Cadeira em Propileno Várias Cores Grande	01	2010/03/26	20,45				20,45	12.50	12.50		20,45				
106	02	99	3404	Cadeira em Propileno Várias Cores Grande	01	2010/03/26	20,45				20,45	12.50	12.50		20,45				
106	02	99	3405	Cadeira em Propileno Várias Cores Grande	01	2010/03/26	20,45				20,45	12.50	12.50		20,45				
106	02	99	3406	Cadeira em Propileno Várias Cores Grande	01	2010/03/26	20,45				20,45	12.50	12.50		20,45				
106	02	99	3407	Cadeira em Propileno Várias Cores Grande	01	2010/03/26	20,45				20,45	12.50	12.50		20,45				
106	02	99	3408	Cadeira em Propileno Várias Cores Grande	01	2010/03/26	20,45				20,45	12.50	12.50		20,45				
106	02	99	3409	Cadeira em Propileno Várias Cores Grande	01	2010/03/26	20,45				20,45	12.50	12.50		20,45				
106	02	99	3410	Cadeira em Propileno Várias Cores Grande	01	2010/03/26	20,45				20,45	12.50	12.50		20,45				
106	02	99	3411	Cadeira em Propileno Várias Cores Grande	01	2010/03/26	20,45				20,45	12.50	12.50		20,45				
106	02	99	3412	Cadeira em Propileno Várias Cores Grande	01	2010/03/26	20,45				20,45	12.50	12.50		20,45				
106	02	99	3413	Cadeira em Propileno Várias Cores Grande	01	2010/03/26	20,45				20,45	12.50	12.50		20,45				
106	02	99	3414	Cadeira em Propileno Várias Cores Grande	01	2010/03/26	20,45				20,45	12.50	12.50		20,45				
106	02	99	3415	Cadeira em Propileno Várias Cores Grande	01	2010/03/26	20,45				20,45	12.50	12.50		20,45				
106	02	99	3416	Cadeira em Propileno Várias Cores Grande	01	2010/03/26	20,45				20,45	12.50	12.50		20,45				
106	02	99	3417	Cadeira em Propileno Várias Cores Grande	01	2010/03/26	20,45				20,45	12.50	12.50		20,45				
106	02	99	3418	Cadeira em Propileno Várias Cores Grande	01	2010/03/26	20,45				20,45	12.50	12.50		20,45				
106	02	99	3419	Cadeira em Propileno Várias Cores Grande	01	2010/03/26	20,45				20,45	12.50	12.50		20,45				
106	02	99	3420	Cadeira em Propileno Várias Cores Grande	01	2010/03/26	20,45				20,45	12.50	12.50		20,45				
106	02	99	3421	Cadeira em Propileno Várias Cores Grande	01	2010/03/26	20,45				20,45	12.50	12.50		20,45				
106	02	99	3422	Cadeira em Propileno Várias Cores Grande	01	2010/03/26	20,45				20,45	12.50	12.50		20,45				
106	02	99	3423	Cadeira em Propileno Várias Cores Grande	01	2010/03/26	20,45				20,45	12.50	12.50		20,45				
106	02	99	3424	Cadeira em Propileno Várias Cores Grande	01	2010/03/26	20,45				20,45	12.50	12.50		20,45				
106	02	99	3425	Cadeira em Propileno Várias Cores Grande	01	2010/03/26	20,45				20,45	12.50	12.50		20,45				
106	02	99	3426	Cadeira em Propileno Várias Cores Grande	01	2010/03/26	20,45				20,45	12.50	12.50		20,45				
106	02	99	3427	Cadeira em Propileno Várias Cores Grande	01	2010/03/26	20,45				20,45	12.50	12.50		20,45				
106	02	99	3428	Cadeira em Propileno Várias Cores Grande	01	2010/03/26	20,45				20,45	12.50	12.50		20,45				
106	02	99	3429	Cadeira em Propileno Várias Cores Grande	01	2010/03/26	20,45				20,45	12.50	12.50		20,45				
106	02	99	3430	Cadeira em Propileno Várias Cores Grande	01	2010/03/26	20,45				20,45	12.50	12.50		20,45				
106	02	99	3431	Cadeira em Propileno Várias Cores Grande	01	2010/03/26	20,45				20,45	12.50	12.50		20,45				
106	02	99	3432	Cadeira em Propileno Várias Cores Grande	01	2010/03/26	20,45				20,45	12.50	12.50		20,45				
106	02	99	3433	Cadeira em Propileno Várias Cores Grande	01	2010/03/26	20,45				20,45	12.50	12.50		20,45				
106	02	99	3434	Cadeira em Propileno Várias Cores Grande	01	2010/03/26	20,45				20,45	12.50	12.50		20,45				
106	02	99	3435	Cadeira em Propileno Várias Cores Grande	01	2010/03/26	20,45				20,45	12.50	12.50		20,45				
106	02	99	3436	Cadeira em Propileno Várias Cores Grande	01	2010/03/26	20,45				20,45	12.50	12.50		20,45				
106	02	99	3437	Cadeira em Propileno Várias Cores Grande	01	2010/03/26	20,45				20,45	12.50	12.50		20,45				
106	02	99	3438	Cadeira em Propileno Várias Cores Grande	01	2010/03/26	20,45				20,45	12.50	12.50		20,45				
106	02	99	3439	Cadeira em Propileno Várias Cores Grande	01	2010/03/26	20,45				20,45	12.50	12.50		20,45				
106	02	99	3440	Cadeira em Propileno Várias Cores Grande	01	2010/03/26	20,45				20,45	12.50	12.50		20,45				
106	02	99	3441	Cadeira em Propileno Várias Cores Grande	01	2010/03/26	20,45				20,45	12.50	12.50		20,45				
106	02	99	3442	Cadeira em Propileno Várias Cores Grande	01	2010/03/26	20,45				20,45	12.50	12.50		20,45				
106	02	99	3443	Cadeira em Propileno Várias Cores Grande	01	2010/03/26	20,45				20,45	12.50	12.50		20,45				
106	02	99	3444	Cadeira em Propileno Várias Cores Grande	01	2010/03/26	20,45				20,45	12.50	12.50		20,45				
106	02	99	3445	Cadeira em Propileno Várias Cores Grande	01	2010/03/26	20,45				20,45	12.50	12.50		20,45				
106	02	99	3446	Cadeira em Propileno Várias Cores Grande	01	2010/03/26	20,45				20,45	12.50	12.50		20,45				
106	02	99	3447	Cadeira em Propileno Várias Cores Grande	01	2010/03/26	20,45				20,45	12.50	12.50		20,45				
106	02	99	3448	Cadeira em Propileno Várias Cores Grande	01	2010/03/26	20,45				20,45	12.50	12.50		20,45				
106	02	99	3449	Cadeira em Propileno Várias Cores Grande	01	2010/03/26	20,45				20,45	12.50	12.50		20,45				
106	02	99	3450	Cadeira em Propileno Várias Cores Grande	01	2010/03/26	20,45				20,45	12.50	12.50		20,45				
						TOTAL PARA A CONTA (42.3) :	384.280,50				384.280,50			13.077,52	372.543,81	11.736,69		3.222,60	
						TOTAL (ACUMULADO) :	23.442.567,70			2.030.780,49	25.470.125,91			430.744,29	3.331.734,13	22.138.391,78		3.222,60	

IDENTIFICAÇÃO DO BEM					AQUISIÇÃO		ATIVO BRUTO	VARIAÇÃO PATRIMONIAL			Valor Patrimonial	REINTEGRAÇÕES E AMORTIZAÇÕES				Valor Patrimonial	ALIENAÇÕES/ABATES/TRANSFER. (Valor Bruto do Abate)		
Cl.	Tipo	Bem	Nr. Inv.	Descrição	Nat Tipo	Data	(Valor Aquisição)	T.	Data	Valor	Actualizado	Tx. I	Tx A.	Do Período	Acumulados	Líquido	T.	Valor	Data
106	02	99	3451	Cadeira em Propileno Várias Cores Grande	01	2010/03/26	20,45				20,45	12.50	12.50		20,45				
106	02	99	3452	Cadeira em Propileno Várias Cores Grande	01	2010/03/26	20,45				20,45	12.50	12.50		20,45				
106	02	99	3453	Cadeira em Propileno Várias Cores Grande	01	2010/03/26	20,45				20,45	12.50	12.50		20,45				
106	02	99	3454	Cadeira em Propileno Várias Cores Grande	01	2010/03/26	20,45				20,45	12.50	12.50		20,45				
106	02	99	3455	Cadeira em Propileno Várias Cores Grande	01	2010/03/26	20,45				20,45	12.50	12.50		20,45				
106	02	99	3456	Cadeira em Propileno Várias Cores Grande	01	2010/03/26	20,45				20,45	12.50	12.50		20,45				
106	02	99	3457	Cadeira em Propileno Várias Cores Grande	01	2010/03/26	20,45				20,45	12.50	12.50		20,45				
106	02	99	3458	Cadeira em Propileno Várias Cores Grande	01	2010/03/26	20,45				20,45	12.50	12.50		20,45				
106	02	99	3459	Cadeira em Propileno Várias Cores Grande	01	2010/03/26	20,45				20,45	12.50	12.50		20,45				
106	02	99	3460	Cadeira em Propileno Várias Cores Grande	01	2010/03/26	20,45				20,45	12.50	12.50		20,45				
106	02	99	3461	Cadeira em Propileno Várias Cores Grande	01	2010/03/26	20,45				20,45	12.50	12.50		20,45				
106	02	99	3462	Cadeira em Propileno Várias Cores Grande	01	2010/03/26	20,45				20,45	12.50	12.50		20,45				
106	02	99	3463	Cadeira em Propileno Várias Cores Grande	01	2010/03/26	20,45				20,45	12.50	12.50		20,45				
106	02	99	3464	Cadeira em Propileno Várias Cores Grande	01	2010/03/26	20,45				20,45	12.50	12.50		20,45				
106	02	99	3465	Cadeira em Propileno Várias Cores Grande	01	2010/03/26	20,45				20,45	12.50	12.50		20,45				
106	02	99	3466	Cadeira em Propileno Várias Cores Grande	01	2010/03/26	20,45				20,45	12.50	12.50		20,45				
106	02	99	3467	Cadeira em Propileno Várias Cores Grande	01	2010/03/26	20,45				20,45	12.50	12.50		20,45				
106	02	99	3468	Cadeira em Propileno Várias Cores Grande	01	2010/03/26	20,45				20,45	12.50	12.50		20,45				
106	02	99	3469	Cadeira em Propileno Várias Cores Grande	01	2010/03/26	20,45				20,45	12.50	12.50		20,45				
106	02	99	3470	Cadeira em Propileno Várias Cores Grande	01	2010/03/26	20,45				20,45	12.50	12.50		20,45				
106	02	99	3471	Cadeira em Propileno Várias Cores Grande	01	2010/03/26	20,45				20,45	12.50	12.50		20,45				
106	02	99	3472	Cadeira em Propileno Várias Cores Grande	01	2010/03/26	20,45				20,45	12.50	12.50		20,45				
106	02	99	3473	Cadeira em Propileno Várias Cores Grande	01	2010/03/26	20,45				20,45	12.50	12.50		20,45				
106	02	99	3474	Cadeira em Propileno Várias Cores Grande	01	2010/03/26	20,45				20,45	12.50	12.50		20,45				
106	02	99	3475	Cadeira em Propileno Várias Cores Grande	01	2010/03/26	20,45				20,45	12.50	12.50		20,45				
106	02	99	3476	Cadeira em Propileno Várias Cores Grande	01	2010/03/26	20,45				20,45	12.50	12.50		20,45				
106	02	99	3477	Cadeira em Propileno Várias Cores Grande	01	2010/03/26	20,45				20,45	12.50	12.50		20,45				
106	02	99	3478	Cadeira em Propileno Várias Cores Grande	01	2010/03/26	20,45				20,45	12.50	12.50		20,45				
106	02	99	3479	Cadeira em Propileno Várias Cores Grande	01	2010/03/26	20,45				20,45	12.50	12.50		20,45				
106	02	99	3480	Cadeira em Propileno Várias Cores Grande	01	2010/03/26	20,45				20,45	12.50	12.50		20,45				
106	02	99	3481	Cadeira em Propileno Várias Cores Grande	01	2010/03/26	20,45				20,45	12.50	12.50		20,45				
106	02	99	3482	Cadeira em Propileno Várias Cores Grande	01	2010/03/26	20,45				20,45	12.50	12.50		20,45				
106	02	99	3483	Cadeira em Propileno Várias Cores Grande	01	2010/03/26	20,45				20,45	12.50	12.50		20,45				
106	02	99	3484	Cadeira em Propileno Várias Cores Grande	01	2010/03/26	20,45				20,45	12.50	12.50		20,45				
106	02	99	3485	Cadeira em Propileno Várias Cores Grande	01	2010/03/26	20,45				20,45	12.50	12.50		20,45				
106	02	99	3486	Cadeira em Propileno Várias Cores Grande	01	2010/03/26	20,45				20,45	12.50	12.50		20,45				
106	02	99	3487	Cadeira em Propileno Várias Cores Grande	01	2010/03/26	20,45				20,45	12.50	12.50		20,45				
106	02	99	3488	Cadeira em Propileno Várias Cores Grande	01	2010/03/26	20,45				20,45	12.50	12.50		20,45				
106	02	99	3489	Cadeira em Propileno Várias Cores Grande	01	2010/03/26	20,45				20,45	12.50	12.50		20,45				
106	02	99	3490	Cadeira em Propileno Várias Cores Grande	01	2010/03/26	20,45				20,45	12.50	12.50		20,45				
106	02	99	3491	Cadeira em Propileno Várias Cores Grande	01	2010/03/26	20,45				20,45	12.50	12.50		20,45				
106	02	99	3492	Cadeira em Propileno Várias Cores Grande	01	2010/03/26	20,45				20,45	12.50	12.50		20,45				
106	02	99	3493	Cadeira em Propileno Várias Cores Grande	01	2010/03/26	20,45				20,45	12.50	12.50		20,45				
106	02	99	3494	Cadeira em Propileno Várias Cores Grande	01	2010/03/26	20,45				20,45	12.50	12.50		20,45				
106	02	99	3495	Cadeira em Propileno Várias Cores Grande	01	2010/03/26	20,45				20,45	12.50	12.50		20,45				
106	02	99	3496	Cadeira em Propileno Várias Cores Grande	01	2010/03/26	20,45				20,45	12.50	12.50		20,45				
106	02	99	3497	Cadeira em Propileno Várias Cores Grande	01	2010/03/26	20,45				20,45	12.50	12.50		20,45				
106	02	99	3498	Cadeira em Propileno Várias Cores Grande	01	2010/03/26	20,45				20,45	12.50	12.50		20,45				
106	02	99	3499	Cadeira em Propileno Várias Cores Grande	01	2010/03/26	20,45				20,45	12.50	12.50		20,45				
106	02	99	3500	Cadeira em Propileno Várias Cores Grande	01	2010/03/26	20,45				20,45	12.50	12.50		20,45				
106	02	99	3501	Cadeira em Propileno Várias Cores Grande	01	2010/03/26	20,45				20,45	12.50	12.50		20,45				
106	02	99	3502	Cadeira em Propileno Várias Cores Grande	01	2010/03/26	20,45				20,45	12.50	12.50		20,45				
106	02	99	3503	Cadeira em Propileno Várias Cores Grande	01	2010/03/26	20,45				20,45	12.50	12.50		20,45				
106	02	99	3504	Cadeira em Propileno Várias Cores Grande	01	2010/03/26	20,45				20,45	12.50	12.50		20,45				
106	02	99	3505	Cadeira em Propileno Várias Cores Grande	01	2010/03/26	20,45				20,45	12.50	12.50		20,45				
106	02	99	3506	Cadeira em Propileno Várias Cores Grande	01	2010/03/26	20,45				20,45	12.50	12.50		20,45				
106	02	99	3507	Cadeira em Propileno Várias Cores Grande	01	2010/03/26	20,45				20,45	12.50	12.50		20,45				
106	02	99	3508	Cadeira em Propileno Várias Cores Grande	01	2010/03/26	20,45				20,45	12.50	12.50		20,45				
106	02	99	3509	Cadeira em Propileno Várias Cores Grande	01	2010/03/26	20,45				20,45	12.50	12.50		20,45				
106	02	99	3510	Cadeira em Propileno Várias Cores Grande	01	2010/03/26	20,45				20,45	12.50	12.50		20,45				
106	02	99	3511	Cadeira em Propileno Várias Cores Grande	01	2010/03/26	20,45				20,45	12.50	12.50		20,45				
106	02	99	3512	Cadeira em Propileno Várias Cores Grande	01	2010/03/26	20,45				20,45	12.50	12.50		20,45				
106	02	99	3513	Cadeira em Propileno Várias Cores Grande	01	2010/03/26	20,45				20,45	12.50	12.50		20,45				
106	02	99	3514	Cadeira em Propileno Várias Cores Grande	01	2010/03/26	20,45				20,45	12.50	12.50		20,45				
TOTAL PARA A CONTA (42.3) :							385.559,65				385.559,65			13.077,52	373.852,61	11.736,99		3.222,60	
TOTAL (ACUMULADO) :							23.442.876,55			2.018.753,45	25.471.434,71			430.744,23	3.333.142,93	22.138.291,75		3.222,60	

IDENTIFICAÇÃO DO BEM					AQUISIÇÃO		ANTES EFETUD	VARIAÇÃO PATRIMONIAL		Valor Patrimonial Actualizado	REINTEGRAÇÕES E AMORTIZAÇÕES			Valor Patrimonial Líquido	ALIENAÇÕES/ABATES/TRANSFER. (Valor Bruto do Abate)	
Cl.	Tipo	Sec	Nr.Inv.	Descrição	Nat	Tipo	Data	Valor Aquisição	T.	Data	Valor		Ex.	Do Período	Acumuladas		T.	Valor	Data
166	02	55	3515	Mesa Escolar Dupla c/ 120Cm	01		2010/03/26	43,5€				43,5€	12.50	12.50	43,5€				
166	02	55	3516	Mesa Escolar Dupla c/ 120Cm	01		2010/03/26	43,5€				43,5€	12.50	12.50	43,5€				
166	02	55	3517	Mesa Escolar Dupla c/ 120Cm	01		2010/03/26	43,5€				43,5€	12.50	12.50	43,5€				
166	02	55	3518	Mesa Escolar Dupla c/ 120Cm	01		2010/03/26	43,5€				43,5€	12.50	12.50	43,5€				
166	02	55	3519	Mesa Escolar Dupla c/ 120Cm	01		2010/03/26	43,5€				43,5€	12.50	12.50	43,5€				
166	02	55	3520	Mesa Escolar Dupla c/ 120Cm	01		2010/03/26	43,5€				43,5€	12.50	12.50	43,5€				
166	02	55	3521	Mesa Escolar Dupla c/ 120Cm	01		2010/03/26	43,5€				43,5€	12.50	12.50	43,5€				
166	02	55	3522	Mesa Escolar Dupla c/ 120Cm	01		2010/03/26	43,5€				43,5€	12.50	12.50	43,5€				
166	02	55	3523	Mesa Escolar Dupla c/ 120Cm	01		2010/03/26	43,5€				43,5€	12.50	12.50	43,5€				
166	02	55	3524	Mesa Escolar Dupla c/ 120Cm	01		2010/03/26	43,5€				43,5€	12.50	12.50	43,5€				
166	02	55	3525	Mesa Escolar Dupla c/ 120Cm	01		2010/03/26	43,5€				43,5€	12.50	12.50	43,5€				
166	02	55	3526	Mesa Escolar Dupla c/ 120Cm	01		2010/03/26	43,5€				43,5€	12.50	12.50	43,5€				
166	02	55	3527	Armário Fechado Alto 100Cm	01		2010/03/26	235,95				235,95	12.50	12.50	235,95				
166	02	55	3528	Armário Fechado Alto 100Cm	01		2010/03/26	235,95				235,95	12.50	12.50	235,95				
166	02	55	3529	Armário Fechado Alto 100Cm	01		2010/03/26	235,95				235,95	12.50	12.50	235,95				
166	02	55	3530	Armário Fechado Alto 100Cm	01		2010/03/26	235,95				235,95	12.50	12.50	235,95				
166	02	55	3531	Armário Fechado Alto 100Cm	01		2010/03/26	235,95				235,95	12.50	12.50	235,95				
166	02	55	3532	Armário Fechado Alto 100Cm	01		2010/03/26	235,95				235,95	12.50	12.50	235,95				
166	02	55	3533	Armário Fechado Alto 100Cm	01		2010/03/26	235,95				235,95	12.50	12.50	235,95				
166	02	55	3534	Armário Fechado Alto 100Cm	01		2010/03/26	235,95				235,95	12.50	12.50	235,95				
166	02	55	3535	Armário Fechado Alto 100Cm	01		2010/03/26	235,95				235,95	12.50	12.50	235,95				
166	02	55	3536	Armário Fechado Alto 100Cm	01		2010/03/26	235,95				235,95	12.50	12.50	235,95				
166	02	55	3537	Armário Fechado Alto 100Cm	01		2010/03/26	235,95				235,95	12.50	12.50	235,95				
166	02	55	3538	Armário Fechado Alto 100Cm	01		2010/03/26	235,95				235,95	12.50	12.50	235,95				
166	02	55	3539	Secretária OFY 74cm	01		2010/03/26	173,45				173,45	12.50	12.50	173,45				
166	02	55	3540	Secretária OFY 74cm	01		2010/03/26	173,45				173,45	12.50	12.50	173,45				
166	02	55	3541	Bloco Fixo 2 Gavetas	01		2010/03/26	108,50				108,50	12.50	12.50	108,50				
166	02	55	3542	Cadeira Rodada FENIX Costa Alta	01		2019/03/26	114,55				114,55	12.50	12.50	114,55				
166	02	55	3543	Marquesa	01		2010/03/26	181,50				181,50	12.50	12.50	181,50				
166	02	55	3544	Armário Metálico c/ 120Cm	01		2010/03/26	263,78				263,78	12.50	12.50	263,78				
166	02	55	3545	Armário Vestiário Triplo Metálico	01		2010/03/26	151,50				181,50	12.50	12.50	181,50				
166	02	55	3546	Armário Vestiário Triplo Metálico	01		2010/03/26	181,50				181,50	12.50	12.50	181,50				
166	02	55	3547	Armário Vestiário Triplo Metálico	01		2010/03/26	181,50				181,50	12.50	12.50	181,50				
166	02	55	3548	Armário Vestiário Triplo Metálico	01		2010/03/26	181,50				181,50	12.50	12.50	181,50				
166	02	55	3549	Recipiente para Papeis Metálico	01		2010/03/26	30,25				30,25	12.50	12.50	30,25				
166	02	55	3550	Recipiente para Papeis Metálico	01		2010/03/26	30,25				30,25	12.50	12.50	30,25				
166	02	55	3551	Recipiente para Papeis Metálico	01		2010/03/26	30,25				30,25	12.50	12.50	30,25				
166	02	55	3552	Recipiente para Papeis Metálico	01		2010/03/26	30,25				30,25	12.50	12.50	30,25				
166	02	55	3553	Recipiente para Papeis Metálico	01		2010/03/26	30,25				30,25	12.50	12.50	30,25				
166	02	55	3554	Recipiente para Papeis Metálico	01		2010/03/26	30,25				30,25	12.50	12.50	30,25				
166	02	55	3555	Recipiente para Papeis Metálico	01		2010/03/26	30,25				30,25	12.50	12.50	30,25				
166	02	55	3556	Recipiente para Papeis Metálico	01		2010/03/26	30,25				30,25	12.50	12.50	30,25				
166	02	55	3557	Recipiente para Papeis Metálico	01		2010/03/26	30,25				30,25	12.50	12.50	30,25				
166	02	55	3558	Recipiente para Papeis Metálico	01		2010/03/26	30,25				30,25	12.50	12.50	30,25				
166	02	55	3559	Recipiente para Papeis Metálico	01		2010/03/26	30,25				30,25	12.50	12.50	30,25				
166	02	55	3560	Recipiente para Papeis Metálico	01		2010/03/26	30,25				30,25	12.50	12.50	30,25				
166	02	55	3561	Recipiente para Papeis Metálico	01		2010/03/26	30,25				30,25	12.50	12.50	30,25				
166	02	55	3562	Recipiente para Papeis Metálico	01		2010/03/26	30,25				30,25	12.50	12.50	30,25				
166	02	55	3563	Recipiente para Papeis Metálico	01		2010/03/26	30,25				30,25	12.50	12.50	30,25				
166	02	55	3564	Recipiente para Papeis Metálico	01		2010/03/26	30,25				30,25	12.50	12.50	30,25				
166	02	55	3565	Recipiente para Papeis Metálico	01		2010/03/26	30,25				30,25	12.50	12.50	30,25				
166	02	55	3566	Recipiente para Papeis Metálico	01		2010/03/26	30,25				30,25	12.50	12.50	30,25				
166	02	55	3567	Recipiente para Papeis Metálico	01		2010/03/26	30,25				30,25	12.50	12.50	30,25				
166	02	55	3568	Recipiente para Papeis Metálico	01		2010/03/26	30,25				30,25	12.50	12.50	30,25				
166	02	55	3569	Bengaleiro	01		2010/03/26	78,65				78,65	12.50	12.50	78,65				
166	02	55	3570	Bengaleiro	01		2010/03/26	78,65				78,65	12.50	12.50	78,65				
166	02	55	3571	Bengaleiro	01		2010/03/26	78,65				78,65	12.50	12.50	78,65				
166	02	55	3572	Bengaleiro	01		2010/03/26	78,65				78,65	12.50	12.50	78,65				
166	02	55	3573	Bengaleiro	01		2010/03/26	78,65				78,65	12.50	12.50	78,65				
166	02	55	3574	Bengaleiro	01		2010/03/26	78,65				78,65	12.50	12.50	78,65				
166	02	55	3575	Bengaleiro	01		2010/03/26	78,65				78,65	12.50	12.50	78,65				
166	02	55	3576	Bengaleiro	01		2010/03/26	78,65				78,65	12.50	12.50	78,65				
166	02	55	3577	Régua Cabides em Pala	01		2010/03/26	36,30				36,30	12.50	12.50	36,30				
166	02	55	3578	Régua Cabides em Pala	01		2010/03/26	36,30				36,30	12.50	12.50	36,30				

TOTAL PARA A CONTA (42.3) :	391.656,55		391.656,55	13.077,50	390.656,56	11.736,95	3.222,60
TOTAL (ACUMULADO) :	23.450.283,45	1.815.733,45	25.477.941,67	450.744,25	3.532.445,55	22.160.491,78	3.222,60

IDENTIFICAÇÃO DO BEM					AQUISIÇÃO		ATIVO BRUTO	VARIAÇÃO PATRIMONIAL			Valor Patrimonial	REINTEGRAÇÕES E AMORTIZAÇÕES				Valor Patrimonial	ALIENAÇÕES/ABATES/TRANSFER. (Valor Bruto do Abate)		
Cl.	Tipo	Bem	Nr.Inv.	Descrição	Nat Tipo	Data	(Valor Aquisição)	T.	Data	Valor	Actualizado	Tx. I	Tx A.	Do Período	Acumulados	Líquido	T.	Valor	Data
106	02	99	3579	Régua Cabides em Faia	01	2010/03/26	36,30				36,30	12.50	12.50		36,30				
106	02	99	3580	Régua Cabides em Faia	01	2010/03/26	36,30				36,30	12.50	12.50		36,30				
106	02	99	3581	Régua Cabides em Faia	01	2010/03/26	36,30				36,30	12.50	12.50		36,30				
106	02	99	3582	Régua Cabides em Faia	01	2010/03/26	36,30				36,30	12.50	12.50		36,30				
106	02	99	3583	Régua Cabides em Faia	01	2010/03/26	36,30				36,30	12.50	12.50		36,30				
106	02	99	3584	Régua Cabides em Faia	01	2010/03/26	36,30				36,30	12.50	12.50		36,30				
106	02	99	3585	Régua Cabides em Faia	01	2010/03/26	36,30				36,30	12.50	12.50		36,30				
106	02	99	3586	Régua Cabides em Faia	01	2010/03/26	36,30				36,30	12.50	12.50		36,30				
106	02	99	3587	Régua Cabides em Faia	01	2010/03/26	36,30				36,30	12.50	12.50		36,30				
106	02	99	3588	Régua Cabides em Faia	01	2010/03/26	36,30				36,30	12.50	12.50		36,30				
106	02	99	3589	Régua Cabides em Faia	01	2010/03/26	36,30				36,30	12.50	12.50		36,30				
106	02	99	3590	Régua Cabides em Faia	01	2010/03/26	36,30				36,30	12.50	12.50		36,30				
106	02	99	3591	Régua Cabides em Faia	01	2010/03/26	36,30				36,30	12.50	12.50		36,30				
106	02	99	3592	Régua Cabides em Faia	01	2010/03/26	36,30				36,30	12.50	12.50		36,30				
106	02	99	3593	Régua Cabides em Faia	01	2010/03/26	36,30				36,30	12.50	12.50		36,30				
106	02	99	3594	Régua Cabides em Faia	01	2010/03/26	36,30				36,30	12.50	12.50		36,30				
106	02	99	3595	Régua Cabides em Faia	01	2010/03/26	36,30				36,30	12.50	12.50		36,30				
106	02	99	3596	Régua Cabides em Faia	01	2010/03/26	36,30				36,30	12.50	12.50		36,30				
106	02	99	3597	Régua Cabides em Faia	01	2010/03/26	36,30				36,30	12.50	12.50		36,30				
106	02	99	3598	Régua Cabides em Faia	01	2010/03/26	36,30				36,30	12.50	12.50		36,30				
106	02	99	3599	Régua Cabides em Faia	01	2010/03/26	36,30				36,30	12.50	12.50		36,30				
106	02	99	3600	Régua Cabides em Faia	01	2010/03/26	36,30				36,30	12.50	12.50		36,30				
106	02	99	3601	Régua Cabides em Faia	01	2010/03/26	36,30				36,30	12.50	12.50		36,30				
106	02	99	3602	Régua Cabides em Faia	01	2010/03/26	36,30				36,30	12.50	12.50		36,30				
106	02	99	3603	Régua Cabides em Faia	01	2010/03/26	36,30				36,30	12.50	12.50		36,30				
106	02	99	3604	Régua Cabides em Faia	01	2010/03/26	36,30				36,30	12.50	12.50		36,30				
106	02	99	3605	Régua Cabides em Faia	01	2010/03/26	36,30				36,30	12.50	12.50		36,30				
106	02	99	3606	Régua Cabides em Faia	01	2010/03/26	36,30				36,30	12.50	12.50		36,30				
106	02	99	3607	Régua Cabides em Faia	01	2010/03/26	36,30				36,30	12.50	12.50		36,30				
106	02	99	3608	Régua Cabides em Faia	01	2010/03/26	36,30				36,30	12.50	12.50		36,30				
106	02	99	3609	Régua Cabides em Faia	01	2010/03/26	36,30				36,30	12.50	12.50		36,30				
106	02	99	3610	Régua Cabides em Faia	01	2010/03/26	36,30				36,30	12.50	12.50		36,30				
106	02	99	3611	Régua Cabides em Faia	01	2010/03/26	36,30				36,30	12.50	12.50		36,30				
106	02	99	3612	Régua Cabides em Faia	01	2010/03/26	36,30				36,30	12.50	12.50		36,30				
106	02	99	3613	Régua Cabides em Faia	01	2010/03/26	36,30				36,30	12.50	12.50		36,30				
106	02	99	3614	Régua Cabides em Faia	01	2010/03/26	36,30				36,30	12.50	12.50		36,30				
106	02	99	3615	Régua Cabides em Faia	01	2010/03/26	36,30				36,30	12.50	12.50		36,30				
106	02	99	3616	Régua Cabides em Faia	01	2010/03/26	36,30				36,30	12.50	12.50		36,30				
106	02	99	3617	Régua Cabides em Faia	01	2010/03/26	36,30				36,30	12.50	12.50		36,30				
106	02	99	3618	Régua Cabides em Faia	01	2010/03/26	36,30				36,30	12.50	12.50		36,30				
106	02	99	3619	Régua Cabides em Faia	01	2010/03/26	36,30				36,30	12.50	12.50		36,30				
106	02	99	3620	Régua Cabides em Faia	01	2010/03/26	36,30				36,30	12.50	12.50		36,30				
106	02	99	3621	Régua Cabides em Faia	01	2010/03/26	36,30				36,30	12.50	12.50		36,30				
106	02	99	3622	Régua Cabides em Faia	01	2010/03/26	36,30				36,30	12.50	12.50		36,30				
106	02	99	3623	Régua Cabides em Faia	01	2010/03/26	36,30				36,30	12.50	12.50		36,30				
106	02	99	3624	Régua Cabides em Faia	01	2010/03/26	36,30				36,30	12.50	12.50		36,30				
106	02	99	3625	Barra 4 Lugares CYLON	01	2010/03/26	326,70				326,70	12.50	12.50		326,70				
106	02	99	3626	Mesa Escolar Individual c/ 750x600x740	01	2010/03/26	36,72				36,72	12.50	12.50		36,72				
106	02	99	3627	Mesa Escolar Individual c/ 750x600x740	01	2010/03/26	36,72				36,72	12.50	12.50		36,72				
106	02	99	3628	Mesa Escolar Individual c/ 750x600x740	01	2010/03/26	36,65				36,65	12.50	12.50		36,65				
106	01	99	3629	Cama Casa Bonecas	01	2010/03/23	145,20				145,20	12.50	12.50		145,20				
106	01	99	3630	Cama Casa Bonecas	01	2010/03/23	145,20				145,20	12.50	12.50		145,20				
106	01	99	3631	Cama Casa Bonecas	01	2010/03/23	145,20				145,20	12.50	12.50		145,20				
106	01	99	3632	Cama Casa Bonecas	01	2010/03/23	145,20				145,20	12.50	12.50		145,20				
106	01	99	3633	Mesa Cabeceira Casa Bonecas	01	2010/03/23	56,60				56,60	12.50	12.50		56,60				
106	01	99	3634	Mesa Cabeceira Casa Bonecas	01	2010/03/23	56,60				56,60	12.50	12.50		56,60				
106	01	99	3635	Mesa Cabeceira Casa Bonecas	01	2010/03/23	56,60				56,60	12.50	12.50		56,60				
106	01	99	3636	Mesa Cabeceira Casa Bonecas	01	2010/03/23	56,60				56,60	12.50	12.50		56,60				
106	01	99	3637	Cómoda Casa Bonecas	01	2010/03/23	102,65				102,65	12.50	12.50		102,65				
106	01	99	3638	Cómoda Casa Bonecas	01	2010/03/23	102,65				102,65	12.50	12.50		102,65				
106	01	99	3639	Cómoda Casa Bonecas	01	2010/03/23	102,65				102,65	12.50	12.50		102,65				
106	01	99	3640	Cómoda Casa Bonecas	01	2010/03/23	102,65				102,65	12.50	12.50		102,65				
106	01	99	3641	Roupeiro Casa Bonecas	01	2010/03/23	114,55				114,55	12.50	12.50		114,55				
106	01	99	3642	Roupeiro Casa Bonecas	01	2010/03/23	114,55				114,55	12.50	12.50		114,55				
				TOTAL PARA A CONTA (42.3) :			395.717,34				395.717,34			13.077,52	383.980,65	11.736,69		3.222,60	
				TOTAL (ACUMULADO) :			23.454.064,74			2.009.753,45	25.651.561,95			450.744,29	3.543.171,17	22.109.391,78		3.222,60	

IDENTIFICAÇÃO DO BEM					AQUISIÇÃO		ACTIVO BRUTO	VARIAÇÃO PATRIMONIAL		Valor Patrimonial Actualizado	REINTEGRAÇÕES E AMORTIZAÇÕES			Valor Patrimonial Líquido	ALIENAÇÕES/ABATES/TRANSFER. (Valor Bruto de Abate)	
Cl.	Tipo	Bem	Nr.Inv.	Descrição	Met	Tipo	Data	(Valor Aquisição)	T.	Data	Valor		Ex. I Tx A.	Do Período	Acumulados		T.	Valor	Data
106	01	55	3645	Roupeiro Casa Bonecas	01		2010/05/25	114,95				114,95	12.50	12.50	114,95				
106	01	55	3644	Roupeiro Casa Bonecas	01		2010/05/25	114,95				114,95	12.50	12.50	114,95				
106	01	55	3645	Mesa Cozinha Casa Bonecas	01		2010/05/25	60,50				60,50	12.50	12.50	60,50				
106	01	55	3646	Mesa Cozinha Casa Bonecas	01		2010/05/25	60,50				60,50	12.50	12.50	60,50				
106	01	55	3647	Mesa Cozinha Casa Bonecas	01		2010/05/25	60,50				60,50	12.50	12.50	60,50				
106	01	55	3648	Cadeira Casa Bonecas	01		2010/05/25	42,35				42,35	12.50	12.50	42,35				
106	01	55	3649	Cadeira Casa Bonecas	01		2010/05/25	42,35				42,35	12.50	12.50	42,35				
106	01	55	3650	Cadeira Casa Bonecas	01		2010/05/25	42,35				42,35	12.50	12.50	42,35				
106	01	55	3651	Cadeira Casa Bonecas	01		2010/05/25	42,35				42,35	12.50	12.50	42,35				
106	01	55	3652	Cadeira Casa Bonecas	01		2010/05/25	42,35				42,35	12.50	12.50	42,35				
106	01	55	3653	Cadeira Casa Bonecas	01		2010/05/25	42,35				42,35	12.50	12.50	42,35				
106	01	55	3654	Cadeira Casa Bonecas	01		2010/05/25	42,35				42,35	12.50	12.50	42,35				
106	01	55	3655	Cadeira Casa Bonecas	01		2010/05/25	42,35				42,35	12.50	12.50	42,35				
106	01	55	3656	Cadeira Casa Bonecas	01		2010/05/25	42,35				42,35	12.50	12.50	42,35				
106	01	55	3657	Cadeira Casa Bonecas	01		2010/05/25	42,35				42,35	12.50	12.50	42,35				
106	01	55	3658	Cadeira Casa Bonecas	01		2010/05/25	42,35				42,35	12.50	12.50	42,35				
106	01	55	3659	Cadeira Casa Bonecas	01		2010/05/25	42,35				42,35	12.50	12.50	42,35				
106	01	55	3660	Fogão Casa Bonecas	01		2010/05/25	108,90				108,90	12.50	12.50	108,90				
106	01	55	3661	Fogão Casa Bonecas	01		2010/05/25	108,90				108,90	12.50	12.50	108,90				
106	01	55	3662	Fogão Casa Bonecas	01		2010/05/25	108,90				108,90	12.50	12.50	108,90				
106	01	55	3663	Armário Louceiro Casa Bonecas	01		2010/05/25	145,20				145,20	12.50	12.50	145,20				
106	01	55	3664	Armário Louceiro Casa Bonecas	01		2010/05/25	145,20				145,20	12.50	12.50	145,20				
106	01	55	3665	Armário Louceiro Casa Bonecas	01		2010/05/25	145,20				145,20	12.50	12.50	145,20				
106	01	55	3666	Máquina Lavar Roupa Casa Bonecas	01		2010/05/25	108,90				108,90	12.50	12.50	108,90				
106	01	55	3667	Máquina Lavar Roupa Casa Bonecas	01		2010/05/25	108,90				108,90	12.50	12.50	108,90				
106	01	55	3668	Máquina Lavar Roupa Casa Bonecas	01		2010/05/25	108,90				108,90	12.50	12.50	108,90				
106	01	55	3669	Móvel p/ Livros 2 Faces	01		2010/05/25	157,30				157,30	12.50	12.50	157,30				
106	01	55	3670	Móvel p/ Livros 2 Faces	01		2010/05/25	157,30				157,30	12.50	12.50	157,30				
106	01	55	3671	Móvel p/ Livros 2 Faces	01		2010/05/25	157,30				157,30	12.50	12.50	157,30				
106	01	55	3672	Móvel p/ Livros 2 Faces	01		2010/05/25	157,30				157,30	12.50	12.50	157,30				
106	01	55	3673	Tapete	01		2010/05/25	90,75				90,75	12.50	12.50	90,75				
106	01	55	3674	Tapete	01		2010/05/25	90,75				90,75	12.50	12.50	90,75				
106	01	55	3675	Tapete	01		2010/05/25	90,75				90,75	12.50	12.50	90,75				
106	01	55	3676	Tapete	01		2010/05/25	90,75				90,75	12.50	12.50	90,75				
106	01	55	3677	Almofada	01		2010/05/25	30,25				30,25	12.50	12.50	30,25				
106	01	55	3678	Almofada	01		2010/05/25	30,25				30,25	12.50	12.50	30,25				
106	01	55	3679	Almofada	01		2010/05/25	30,25				30,25	12.50	12.50	30,25				
106	01	55	3680	Almofada	01		2010/05/25	30,25				30,25	12.50	12.50	30,25				
106	01	55	3681	Almofada	01		2010/05/25	30,25				30,25	12.50	12.50	30,25				
106	01	55	3682	Almofada	01		2010/05/25	30,25				30,25	12.50	12.50	30,25				
106	01	55	3683	Almofada	01		2010/05/25	30,25				30,25	12.50	12.50	30,25				
106	01	55	3684	Almofada	01		2010/05/25	30,25				30,25	12.50	12.50	30,25				
106	01	55	3685	Almofada	01		2010/05/25	30,25				30,25	12.50	12.50	30,25				
106	01	55	3686	Almofada	01		2010/05/25	30,25				30,25	12.50	12.50	30,25				
106	01	55	3687	Almofada	01		2010/05/25	30,25				30,25	12.50	12.50	30,25				
106	01	55	3688	Almofada	01		2010/05/25	30,25				30,25	12.50	12.50	30,25				
106	01	55	3689	Almofada	01		2010/05/25	30,25				30,25	12.50	12.50	30,25				
106	01	55	3690	Almofada	01		2010/05/25	30,25				30,25	12.50	12.50	30,25				
106	01	55	3691	Almofada	01		2010/05/25	30,25				30,25	12.50	12.50	30,25				
106	01	55	3692	Almofada	01		2010/05/25	30,25				30,25	12.50	12.50	30,25				
106	01	55	3693	Cavalete Pintura	01		2010/05/25	129,15				129,15	12.50	12.50	129,15				
106	01	55	3694	Cavalete Pintura	01		2010/05/25	129,15				129,15	12.50	12.50	129,15				
106	01	55	3695	Cavalete Pintura	01		2010/05/25	129,15				129,15	12.50	12.50	129,15				
106	01	55	3696	Cavalete Pintura	01		2010/05/25	129,15				129,15	12.50	12.50	129,15				
106	01	55	3697	Armário c/ 12 Tabuleiros c/ Caixas	01		2010/05/25	254,35				254,35	12.50	12.50	254,35				
106	01	55	3698	Armário c/ 12 Tabuleiros c/ Caixas	01		2010/05/25	254,35				254,35	12.50	12.50	254,35				
106	01	55	3699	Armário c/ 12 Tabuleiros c/ Caixas	01		2010/05/25	254,35				254,35	12.50	12.50	254,35				
106	01	55	3700	Armário c/ 12 Tabuleiros c/ Caixas	01		2010/05/25	254,35				254,35	12.50	12.50	254,35				
106	01	55	3701	Armário Alto Fechado	01		2010/05/25	217,80				217,80	12.50	12.50	217,80				
106	01	55	3702	Armário Alto Fechado	01		2010/05/25	217,80				217,80	12.50	12.50	217,80				
106	01	55	3703	Armário Alto Fechado	01		2010/05/25	217,80				217,80	12.50	12.50	217,80				
106	01	55	3704	Armário Alto Fechado	01		2010/05/25	217,80				217,80	12.50	12.50	217,80				
106	01	55	3705	Espelho Móvel	01		2010/05/25	151,25				151,25	12.50	12.50	151,25				
106	01	55	3706	Espelho Móvel	01		2010/05/25	151,25				151,25	12.50	12.50	151,25				

TOTAL PARA A CONTA [42.3] :	402.670,34		402.670,34	13.077,52	390.333,35	10.736,99	3.222,61
TOTAL (ACUMULADO) :	23.440.257,24	2.015.733,45	25.677.815,45	490.744,23	3.545.522,67	20.130.291,78	3.222,61

IDENTIFICAÇÃO DO BEM					AQUISIÇÃO		ACTIVO LÍQUIDO	VARIAÇÃO PATRIMONIAL		Valor Patrimonial Actualizado	AMORTIZAÇÕES E ANULAÇÕES			Valor Patrimonial Líquido	ALIENAÇÕES/BAIXAS/TRANSFER. (Valor Bruto do Abate)	
Cl.	Tipo	Bem	Nr.Inv.	Descrição	Nat	Tipo Data	Valor Aquisição	T.	Data Valor		Tx. I	Do Período	Acumuladas		T. Valor	Data
160	01	99	3707	Espelho Móvel	01	2010/03/23	151,25			151,25	12.50	12.50	151,25			
160	01	99	3708	Espelho Móvel	01	2010/03/23	151,25			151,25	12.50	12.50	151,25			
160	01	99	3709	Cadeira Giratória Estofada Tecido/Napa	01	2010/03/23	84,70			84,70	12.50	12.50	84,70			
160	01	04	3710	Bloco Rotado 3 Gavetas	01	2010/03/23	114,55			114,55	12.50	12.50	114,55			
160	01	99	3711	EXPOSITOR CONTICUTE 2500x1200	01	2010/03/23	151,25			151,25	12.50	12.50	151,25			
160	01	99	3712	Armário Fechado Apoio	01	2010/03/23	165,60			165,60	12.50	12.50	165,60			
160	01	99	3713	PDOT	01	2010/03/23	54,45			54,45	12.50	12.50	54,45			
160	01	99	3714	PDOT	01	2010/03/23	54,45			54,45	12.50	12.50	54,45			
160	01	99	3715	PDOT	01	2010/03/23	54,45			54,45	12.50	12.50	54,45			
160	01	99	3716	PDOT	01	2010/03/23	54,45			54,45	12.50	12.50	54,45			
160	01	99	3717	PDOT	01	2010/03/23	54,45			54,45	12.50	12.50	54,45			
160	01	99	3718	PDOT	01	2010/03/23	54,45			54,45	12.50	12.50	54,45			
160	01	99	3719	Sofá Individual GRS	01	2010/03/23	163,35			163,35	12.50	12.50	163,35			
160	01	99	3720	Sofá Individual GRS	01	2010/03/23	163,35			163,35	12.50	12.50	163,35			
160	01	99	3721	Estante Dupla c/ 2 Módulos	01	2010/03/23	955,50			955,50	12.50	12.50	955,50			
160	01	99	3722	Estante Dupla c/ 2 Módulos	01	2010/03/23	955,50			955,50	12.50	12.50	955,50			
160	01	99	3723	Mesa Dupla em Fala	01	2010/03/23	84,70			84,70	12.50	12.50	84,70			
160	01	99	3724	Mesa Dupla em Fala	01	2010/03/23	84,70			84,70	12.50	12.50	84,70			
160	01	99	3725	Mesa Dupla em Fala	01	2010/03/23	84,70			84,70	12.50	12.50	84,70			
160	01	99	3726	Mesa Dupla em Fala	01	2010/03/23	84,70			84,70	12.50	12.50	84,70			
160	01	99	3727	Mesas Individuais	01	2010/03/23	72,60			72,60	12.50	12.50	72,60			
160	01	99	3728	Mesas Individuais	01	2010/03/23	72,60			72,60	12.50	12.50	72,60			
160	01	99	3729	Mesas Individuais	01	2010/03/23	72,60			72,60	12.50	12.50	72,60			
160	01	99	3730	Mesa Circular	01	2010/03/23	96,80			96,80	12.50	12.50	96,80			
160	01	99	3731	Mesa Circular	01	2010/03/23	96,80			96,80	12.50	12.50	96,80			
160	01	99	3732	Mesa Circular	01	2010/03/23	96,80			96,80	12.50	12.50	96,80			
160	01	99	3733	Cadeira em Fala	01	2010/03/23	50,82			50,82	12.50	12.50	50,82			
160	01	99	3734	Cadeira em Fala	01	2010/03/23	50,82			50,82	12.50	12.50	50,82			
160	01	99	3735	Cadeira em Fala	01	2010/03/23	50,82			50,82	12.50	12.50	50,82			
160	01	99	3736	Cadeira em Fala	01	2010/03/23	50,82			50,82	12.50	12.50	50,82			
160	01	99	3737	Cadeira em Fala	01	2010/03/23	50,82			50,82	12.50	12.50	50,82			
160	01	99	3738	Cadeira em Fala	01	2010/03/23	50,82			50,82	12.50	12.50	50,82			
160	01	99	3739	Cadeira em Fala	01	2010/03/23	50,82			50,82	12.50	12.50	50,82			
160	01	99	3740	Cadeira em Fala	01	2010/03/23	50,82			50,82	12.50	12.50	50,82			
160	01	99	3741	Cadeira em Fala	01	2010/03/23	50,82			50,82	12.50	12.50	50,82			
160	01	99	3742	Cadeira em Fala	01	2010/03/23	50,82			50,82	12.50	12.50	50,82			
160	01	99	3743	Cadeira em Fala	01	2010/03/23	50,82			50,82	12.50	12.50	50,82			
160	01	99	3744	Cadeira em Fala	01	2010/03/23	50,82			50,82	12.50	12.50	50,82			
160	01	99	3745	Cadeira em Fala	01	2010/03/23	50,82			50,82	12.50	12.50	50,82			
160	01	99	3746	Cadeira em Fala	01	2010/03/23	50,82			50,82	12.50	12.50	50,82			
160	01	99	3747	Cadeira em Fala	01	2010/03/23	50,82			50,82	12.50	12.50	50,82			
160	01	99	3748	Cadeira em Fala	01	2010/03/23	50,82			50,82	12.50	12.50	50,82			
160	01	99	3749	Cadeira em Fala	01	2010/03/23	50,82			50,82	12.50	12.50	50,82			
160	01	99	3750	Cadeira em Fala	01	2010/03/23	50,82			50,82	12.50	12.50	50,82			
160	01	99	3751	Cadeira em Fala	01	2010/03/23	50,82			50,82	12.50	12.50	50,82			
160	01	99	3752	Sofá Individual GRS	01	2010/03/23	163,35			163,35	12.50	12.50	163,35			
160	01	99	3753	Sofá Individual GRS	01	2010/03/23	163,35			163,35	12.50	12.50	163,35			
160	01	99	3754	Estante/Expositor 1524mm	01	2010/03/23	332,75			332,75	12.50	12.50	332,75			
160	01	99	3755	Cadeira em Fala	01	2010/03/23	50,82			50,82	12.50	12.50	50,82			
160	01	99	3756	Cadeira em Fala	01	2010/03/23	50,82			50,82	12.50	12.50	50,82			
160	01	99	3757	Cadeira em Fala	01	2010/03/23	50,82			50,82	12.50	12.50	50,82			
160	01	99	3758	Cadeira em Fala	01	2010/03/23	50,82			50,82	12.50	12.50	50,82			
160	01	99	3759	Cadeira em Fala	01	2010/03/23	50,82			50,82	12.50	12.50	50,82			
160	01	99	3760	Cadeira em Fala	01	2010/03/23	50,82			50,82	12.50	12.50	50,82			
160	01	99	3761	Cadeira em Fala	01	2010/03/23	50,82			50,82	12.50	12.50	50,82			
160	01	99	3762	Cadeira em Fala	01	2010/03/23	50,82			50,82	12.50	12.50	50,82			
160	01	99	3763	Mesa Informática	01	2010/03/23	108,90			108,90	12.50	12.50	108,90			
160	01	99	3764	Mesa Informática	01	2010/03/23	108,90			108,90	12.50	12.50	108,90			
160	01	99	3765	Kit Didático - Parábas Mensal	01	2010/03/23	200,20			200,20	12.50	12.50	200,20			
160	01	99	3766	Kit Didático - Parábas Mensal	01	2010/03/23	200,20			200,20	12.50	12.50	200,20			
160	01	99	3767	Relógio de Aprendizagem	01	2010/03/23	46,55			46,55	12.50	12.50	46,55			
160	01	99	3768	Relógio de Aprendizagem	01	2010/03/23	46,55			46,55	12.50	12.50	46,55			
160	01	99	3769	Relógio de Aprendizagem	01	2010/03/23	46,55			46,55	12.50	12.50	46,55			
160	01	99	3770	Relógio de Aprendizagem	01	2010/03/23	46,55			46,55	12.50	12.50	46,55			

TOTAL PARA A CONTA [42.3] :	429.177,85		429.177,85	13.407,52	367.434,86	11.736,54	3.222,60	
TOTAL (ACUMULADO) :	23.467.568,75	2.815.755,45	25.625.016,54	450.744,23	1.536.625,16	12.138.321,78	3.222,60	

ENTIDADE
CMSL
Período : 1900/01/01 a 2019/12/31

MAPA ANEXO DEMONSTRAÇÕES FINANCEIRAS

CONTA IMOBILIZADO : 42.3 - Equipamento básico

Data : 2020/05/11
Ano : 2019
Página : 77

IDENTIFICAÇÃO DO BEM					AQUISIÇÃO		ATIVO BRUTO	VARIAÇÃO PATRIMONIAL			Valor Patrimonial	REINTEGRAÇÕES E AMORTIZAÇÕES				Valor Patrimonial	ALIENAÇÕES/ABATES/TRANSFER. (Valor Bruto do Abate)		
Cl.	Tipo	Bem	Nr.Inv.	Descrição	Nat Tipo	Data	(Valor Aquisição)	T.	Data	Valor	Actualizado	Tx. I	Tx. A.	Do Período	Acumulados	Líquido	T.	Valor	Data
106	01	99	3771	Esqueleto Humano Fino em Suporte	01	2010/09/09	314,67				314,67	12.50	12.50		314,67				
106	01	99	3772	Torso Humano Dissecado	01	2010/09/09	161,74				161,74	12.50	12.50		161,74				
106	01	99	3773	Torso Humano Dissecado	01	2010/09/09	161,74				161,74	12.50	12.50		161,74				
106	01	99	3774	Microscópio Monocular MOTIC	01	2010/09/09	165,77				165,77	12.50	12.50		165,77				
106	01	99	3775	Microscópio Monocular MOTIC	01	2010/09/09	165,77				165,77	12.50	12.50		165,77				
106	01	99	3776	Sistema Solar Interactivo Espanhol	01	2010/09/09	160,53				160,53	12.50	12.50		160,53				
106	01	99	3777	Sistema Solar Interactivo Espanhol	01	2010/09/09	160,53				160,53	12.50	12.50		160,53				
106	01	99	3778	Mapa PORTUGAL Físico	01	2010/09/09	36,30				36,30	12.50	12.50		36,30				
106	01	99	3779	Mapa PORTUGAL Físico	01	2010/09/09	36,30				36,30	12.50	12.50		36,30				
106	01	99	3780	Mapa PORTUGAL Físico	01	2010/09/09	36,30				36,30	12.50	12.50		36,30				
106	01	99	3781	Mapa PORTUGAL Físico	01	2010/09/09	36,30				36,30	12.50	12.50		36,30				
106	01	99	3782	Mapa PORTUGAL Administrativo Continente	01	2010/09/09	36,30				36,30	12.50	12.50		36,30				
106	01	99	3783	Mapa PORTUGAL Administrativo Continente	01	2010/09/09	36,30				36,30	12.50	12.50		36,30				
106	01	99	3784	Globo Terrestre s/ Luz	01	2010/09/09	21,18				21,18	12.50	12.50		21,18				
106	01	99	3785	Mapa PLANISFERIO POLITICO de Parede	01	2010/09/09	41,14				41,14	12.50	12.50		41,14				
106	01	99	3786	Mapa PLANISFERIO POLITICO de Parede	01	2010/09/09	41,14				41,14	12.50	12.50		41,14				
106	01	99	3787	Mapa PLANISFERIO POLITICO de Parede	01	2010/09/09	41,14				41,14	12.50	12.50		41,14				
106	01	99	3788	Mapa PLANISFERIO POLITICO de Parede	01	2010/09/09	41,14				41,14	12.50	12.50		41,14				
106	01	99	3789	Bau Para Brinquedos	01	2010/09/09	121,00				121,00	12.50	12.50		121,00				
106	01	99	3790	Baú Para Brinquedos	01	2010/09/09	121,00				121,00	12.50	12.50		121,00				
106	01	99	3791	Baú Para Brinquedos	01	2010/09/09	121,00				121,00	12.50	12.50		121,00				
106	01	99	3792	Baú Para Brinquedos	01	2010/09/09	121,00				121,00	12.50	12.50		121,00				
106	01	99	3793	Puzzle DESCOBERTA A RAPARIGA	01	2010/09/09	20,57				20,57	12.50	12.50		20,57				
106	01	99	3794	Puzzle DESCOBERTA A RAPARIGA	01	2010/09/09	20,57				20,57	12.50	12.50		20,57				
106	01	99	3795	Puzzle DESCOBERTA A RAPARIGA	01	2010/09/09	20,57				20,57	12.50	12.50		20,57				
106	01	99	3796	Puzzle DESCOBERTA A RAPARIGA	01	2010/09/09	20,57				20,57	12.50	12.50		20,57				
106	01	99	3797	Puzzle DESCOBERTA O RAPAZ	01	2010/09/09	20,57				20,57	12.50	12.50		20,57				
106	01	99	3798	Puzzle DESCOBERTA O RAPAZ	01	2010/09/09	20,57				20,57	12.50	12.50		20,57				
106	01	99	3799	Puzzle DESCOBERTA O RAPAZ	01	2010/09/09	20,57				20,57	12.50	12.50		20,57				
106	01	99	3800	Puzzle DESCOBERTA O RAPAZ	01	2010/09/09	20,57				20,57	12.50	12.50		20,57				
106	01	99	3801	Carrinho Limpeza	01	2010/09/09	39,65				39,65	12.50	12.50		39,65				
106	01	99	3802	Carrinho Limpeza	01	2010/09/09	39,65				39,65	12.50	12.50		39,65				
106	01	99	3803	Carrinho Limpeza	01	2010/09/09	39,65				39,65	12.50	12.50		39,65				
106	01	99	3804	Carrinho Limpeza	01	2010/09/09	39,65				39,65	12.50	12.50		39,65				
106	01	99	3805	Boneco MASCULINO EUROPEU 40cm	01	2010/09/09	22,57				22,57	12.50	12.50		22,57				
106	01	99	3806	Boneco MASCULINO EUROPEU 40cm	01	2010/09/09	22,57				22,57	12.50	12.50		22,57				
106	01	99	3807	Boneco MASCULINO EUROPEU 40cm	01	2010/09/09	22,57				22,57	12.50	12.50		22,57				
106	01	99	3808	Boneco MASCULINO EUROPEU 40cm	01	2010/09/09	22,57				22,57	12.50	12.50		22,57				
106	01	99	3809	Boneco FEMININO EUROPEU 40cm	01	2010/09/09	22,57				22,57	12.50	12.50		22,57				
106	01	99	3810	Boneco FEMININO EUROPEU 40cm	01	2010/09/09	22,57				22,57	12.50	12.50		22,57				
106	01	99	3811	Boneco FEMININO EUROPEU 40cm	01	2010/09/09	22,57				22,57	12.50	12.50		22,57				
106	01	99	3812	Boneco FEMININO EUROPEU 40cm	01	2010/09/09	22,57				22,57	12.50	12.50		22,57				
106	01	99	3813	Boneco MASCULINO ASIATICO 40cm	01	2010/09/09	22,57				22,57	12.50	12.50		22,57				
106	01	99	3814	Boneco MASCULINO ASIATICO 40cm	01	2010/09/09	22,57				22,57	12.50	12.50		22,57				
106	01	99	3815	Boneco MASCULINO ASIATICO 40cm	01	2010/09/09	22,57				22,57	12.50	12.50		22,57				
106	01	99	3816	Boneco MASCULINO ASIATICO 40cm	01	2010/09/09	22,57				22,57	12.50	12.50		22,57				
106	01	99	3817	Boneco FEMININO ASIATICO 40cm	01	2010/09/09	22,57				22,57	12.50	12.50		22,57				
106	01	99	3818	Boneco FEMININO ASIATICO 40cm	01	2010/09/09	22,57				22,57	12.50	12.50		22,57				
106	01	99	3819	Boneco FEMININO ASIATICO 40cm	01	2010/09/09	22,57				22,57	12.50	12.50		22,57				
106	01	99	3820	Boneco FEMININO ASIATICO 40cm	01	2010/09/09	22,57				22,57	12.50	12.50		22,57				
106	01	99	3821	Tabua e Ferro de Engomar	01	2010/09/09	76,05				76,05	12.50	12.50		76,05				
106	01	99	3822	Tabua e Ferro de Engomar	01	2010/09/09	76,05				76,05	12.50	12.50		76,05				
106	01	99	3823	Tabua e Ferro de Engomar	01	2010/09/09	76,05				76,05	12.50	12.50		76,05				
106	01	99	3824	Tabua e Ferro de Engomar	01	2010/09/09	76,05				76,05	12.50	12.50		76,05				
106	01	99	3825	Estendal Colorido	01	2010/09/09	41,61				41,61	12.50	12.50		41,61				
106	01	99	3826	Estendal Colorido	01	2010/09/09	41,61				41,61	12.50	12.50		41,61				
106	01	99	3827	Estendal Colorido	01	2010/09/09	41,61				41,61	12.50	12.50		41,61				
106	01	99	3828	Estendal Colorido	01	2010/09/09	41,61				41,61	12.50	12.50		41,61				
106	01	99	3829	Sofá Colectivo	01	2010/09/09	190,50				190,50	12.50	12.50		190,50				
106	01	99	3830	Sofá Colectivo	01	2010/09/09	190,50				190,50	12.50	12.50		190,50				
106	01	99	3831	Sofá Colectivo	01	2010/09/09	190,50				190,50	12.50	12.50		190,50				
106	01	99	3832	Sofá Colectivo	01	2010/09/09	190,50				190,50	12.50	12.50		190,50				
106	01	99	3833	Sofá Individual	01	2010/09/09	59,53				59,53	12.50	12.50		59,53				
106	01	99	3834	Sofá Individual	01	2010/09/09	59,53				59,53	12.50	12.50		59,53				
				TOTAL PARA A CONTA (42.3) :			453.357,25				453.357,25			12.077,52	451.620,26	11.736,99		3.220,60	
				TOTAL (ACUMULADO) :			25.471.644,15			2.015.733,45	25.639.360,30			435.744,29	3.560.030,59	22.130.331,78		3.220,60	

ENTIDADE CMFL Período : 1600/01/01 a 2019/12/31	**MAPA ANEXO DEMONSTRAÇÕES FINANCEIRAS** CONTA IMOBILIZADO : 42.3 - Equipamento Básico	Data : 2020/05/11 Ano : 2019 Página : 78

IDENTIFICAÇÃO DO BEM					AQUISIÇÃO			ATIVO BRUTO	VARIAÇÃO PATRIMONIAL			Valor Patrimonial Actualizado	REINTEGRAÇÕES E AMORTIZAÇÕES			Valor Patrimonial Líquido	ALIENAÇÕES/ABATES/TRANSFER. (Valor Bruto do Abate)		
Cl.	Tipo	Esc	Nr.Inv.	Descrição	Nat	Tipo	Data	(Valor Aquisição)	T.	Data	Valor		Tx. I Tx A.	Do Período	Acumulados		T.	Valor	Data
106	01	99	3835	Sofá Individual		01	2010/09/09	59,53				59,53	12.50 12.50		59,53				
106	01	99	3836	Sofá Individual		01	2010/09/09	59,53				59,53	12.50 12.50		59,53				
106	01	99	3837	Material Didático C.E.Carado		01	2010/09/09	7.500,09				7.500,09	12.50 12.50		7.500,09				
107	06	06	3838	Utensílios de Cozinha		01	2010/09/20	123,53				123,53	14.28 14.29		123,53				
107	06	06	3839	Utensílios de Cozinha		01	2010/09/14	2.505,63				2.505,63	14.28 14.29		2.505,63				
107	06	06	3840	Utensílios de Cozinha		01	2010/11/16	165,33				165,33	14.28 14.29		165,33				
106	02	99	3850	Prateleiras - Escola EB1/JI Vila		01	2012/01/04	1.832,70				1.832,70	12.50 12.50	229,08	1.832,70				
117	01	99	3852	Depósito - Centro Interpretativo Calvos		01	2012/03/02	457,08				457,08	14.28 14.29	11,60	457,08				
117	01	03	3853	Electrobomba Submersível - Rega Piscinas Descobertas e Jardins 25 Abril		01	2012/03/02	845,61				845,61	14.28 14.29	20,22	845,61				
106	01	99	3863	Equipamento Centro Educativo E.C.Lopes		01	2012/09/04	3.345,64				3.345,64	14.28 14.29	315,63	3.345,64				
107	01	99	3868	Estrutura p/ Armazenar Ferro - Oficinas	0	01	2012/12/17	1.339,91				1.339,91	12.50 12.50	167,51	1.186,39	153,52			
106	01	99	3893	Menino Asiatico 30cm	0	01	2012/12/18	18,15				18,15	12.50 12.50	2,28	16,09	2,06			
116	05	06	4001	Cadeira de Rodas - Ação Social		01	2011/01/04	150,00				150,00	12.50 12.50		150,00				
107	01	20	4002	Mesa - CENTRO DE CONVIVIO		01	2011/01/14	200,00				200,00	12.50 12.50		200,00				
107	07	05	4003	Secador de Roupa ZANUSSI - Escolas		01	2011/01/17	397,45				397,45	14.28 14.29		397,45				
111	02	02	4004	Ferramentas(Berbequim Percussão LION E28-MAS;Rebarbadora)		01	2011/01/25	1.522,59				1.522,59	20.00 20.00		1.522,59				
106	03	99	4005	Equipamento - Theatro Club		01	2011/01/31	801,55				801,55	14.28 14.29		801,55				
107	05	99	4006	Salamandra - Centro Convivio Friande		01	2011/02/02	139,15				139,15	12.50 12.50	1,45	139,15				
112	01	99	4007	Equipamento de Socorrismo - EB1 Vilela		01	2011/02/21	522,65				522,65	25.00 25.00		522,65				
104	07	16	4009	Controlador GPU com Software Completo - Topografia		01	2011/03/09	2.214,00				2.214,00	16.66 16.67		2.214,00				
107	05	99	4010	26 Contentor do Lixo 800L		01	2011/03/18	3.198,00				3.198,00	20.00 20.00		3.198,00				
111	02	02	4011	Equipamento Electrosoldadura POLIMATICO com Leitor Optico		01	2011/04/06	1.725,00				1.725,00	20.00 20.00		1.725,00				
107	06	99	4012	Micro-ondas Corima; Maquina Café Expresso; Jarro Tefal; Frigorifico Indesit; Disco Electrico Tristar-C.CONVIVIO		01	2011/04/15	510,90				510,90	12.50 12.50	15,96	510,90				
107	01	99	4013	5 Mesas e 65 Cadeiras - Centros de Convivio		01	2011/04/15	2.613,75				2.613,75	12.50 12.50	81,69	2.613,75				
111	02	04	4014	COMPRESSOR ATLAS COPCO MOD. CXAS6000 - 54-DZ-26 -/352774		01	2011/04/18	3.500,00				3.500,00	12.50 12.50	109,38	3.500,00				
111	02	03	4015	Martelo Demolidor TOKU TCB-40		01	2011/04/29	1.040,00				1.040,00	12.50 12.50	32,49	1.040,00				
106	03	99	4016	Tripés de Coluna - Theatro Club		01	2011/05/05	764,42				764,42	14.28 14.29		764,42				
117	01	99	4017	Depósito Pressão Inox Vertical 200 Lts - Aguas		01	2011/05/05	276,00				276,00	12.50 12.50	11,49	276,00				
111	02	01	4019	14 Caixas de Sugestões REF° 526710		01	2011/05/17	1.287,30				1.287,30	12.50 12.50	53,64	1.287,30				
107	01	99	4020	50 Pernas Prancha Grossa; 40 Guarda Costas; 25 Travessões; 40 Pranchas Metalicas e 50 Bases Niveladoras		01	2011/05/17	4.182,00				4.182,00	12.50 12.50	174,24	4.182,00				
106	01	99	4021	Material "JOGOS" - Centro Educativo Antonio Lopes		01	2011/05/31	449,34				449,34	12.50 12.50	16,36	449,34				
107	01	20	4022	2 Mesas - Centros de Convivio		01	2011/06/07	450,00				450,00	12.50 12.50	25,45	450,00				
107	04	01	4024	MONTAGEM 7 APARELHOS DE AR CONDICIONADO		01	2011/06/22	1.242,30				1.242,30	12.50 12.50	64,70	1.242,30				
201	07	04	4025	MINI JCB4 - AGUAS - 75-NE-26		01	2011/06/29	21.000,00				21.000,00	12.50 12.50	1.093,75	21.000,00				
107	04	13	4026	TERMOVENTILADOR IMETEC		01	2011/06/29	50,00				50,00	12.50 12.50	2,60	50,00				
107	01	99	4027	Praia Fluvial Verde - Mesa		01	2011/07/04	451,29				451,29	12.50 12.50	23,20	451,29				
107	04	13	4028	Termoventilador - Centro de Convivio		01	2011/07/02	60,00				60,00	12.50 12.50	3,73	60,00				
107	05	99	4029	10 Contentor do Lixo 800L		01	2011/07/11	1.555,00				1.555,00	20.00 20.00		1.555,00				
107	01	12	4030	Estante Simples c/ 5 Prateleiras Cinza - Casa Erica		01	2011/07/11	315,65				315,65	12.50 12.50	15,61	315,65				
107	04	01	4031	Ar Condicionado - Gabinete Vereador		01	2011/07/11	172,20				172,20	12.50 12.50	10,75	172,20				
112	05	99	4032	Expositores em Acrilico - Castelo		01	2011/07/25	344,40				344,40	12.50 12.50	21,53	344,40				
106	03	99	4033	Equipamento YORSS - Theatro Club		01	2011/07/26	2.102,29				2.102,29	14.28 14.29		2.102,29				
106	01	99	4034	Praia Fluvial Verde - 2 Banco		01	2011/07/27	535,91				535,91	12.50 12.50	33,46	535,91				
106	01	14	4036	Mesa Matraquilhos s/ Moedeiro		01	2011/07/29	307,50				307,50	12.50 12.50	19,21	307,50				
107	05	99	4038	Elevador de Contentor 800L		01	2011/08/01	377,00				377,00	20.00 20.00		377,00				
106	03	99	4040	Maquina de Fumos 1500W - Theatro Club		01	2011/08/16	359,00				359,00	14.28 14.29		359,00				
106	03	99	4041	Lampada c/ Memória de Posição e 4 Projetores LED RGB 3W 36 LEDS		01	2011/08/16	2.440,00				2.440,00	14.28 14.29		2.440,00				
106	03	99	4042	Interface Audio M-AUDIO FAST TRACK PRO - Theatro Club		01	2011/08/22	230,00				230,00	14.28 14.29		230,00				
							TOTAL PARA A CONTA (42.3) :	455.156,33				455.156,99		15.646,55	437.264,36	11.892,57		3.222,63	
							TOTAL (ACUMULADO) :	23.547.443,53			2.005.758,45	25.773.082,04		433.303,32	3.636.454,65	22.139.547,36		3.222,63	

MAPA ANEXO DEMONSTRAÇÕES FINANCEIRAS

CONTA IMOBILIZADO : 42.3 - Equipamento básico

IDENTIFICAÇÃO DO BEM					AQUISIÇÃO			ATIVO BRUTO	VARIAÇÃO PATRIMONIAL			Valor Patrimonial	REINTEGRAÇÕES E AMORTIZAÇÕES				Valor Patrimonial	ALIENAÇÕES/ABATES/TRANSFER. (Valor Bruto do Abate)		
Cl.	Tipo	Bem	Nr.Inv.	Descrição	Nat	Tipo	Data	(Valor Aquisição)	T.	Data	Valor	Actualizado	Tx. I	Tx. A.	Do Período	Acumuladas	Líquido	T.	Valor	Data
112	03	99	4043	Sinalização Vertical		01	2011/09/20	1.632,05				1.632,05	12.50	12.50	136,00	1.632,05				
112	03	99	4044	Sinalização Transito		01	2011/09/20	164,21				164,21	12.50	12.50	13,68	164,21				
107	06	06	4045	Equipamento para Refeitório - Agrupamento Gonçalo Sampaio		01	2011/09/23	875,71				875,71	14.28	14.29		875,71				
107	05	99	4046	10 Contentor do Lixo 800L		01	2011/09/26	1.599,00				1.599,00	20.00	20.00		1.599,00				
106	03	99	4048	Consola de Comando de Luzes - Theatro Club		01	2011/10/10	1.420,65				1.420,65	14.28	14.29		1.420,65				
104	06	19	4049	Máquina Fotografica CANON EOS 600 - Gab Comunicação		01	2011/10/24	1.632,31				1.632,31	20.00	20.00		1.632,31				
112	03	99	4050	Sinalização Vertical		01	2011/10/31	1.226,70				1.226,70	12.50	12.50	115,01	1.226,70				
112	03	99	4051	Sinalização Vertical		01	2011/10/31	164,21				164,21	12.50	12.50	15,39	164,21				
107	01	99	4052	Carrinho Tabuleiros Aço Inox - Escola EB1/JI Vila		01	2011/11/09	723,24				723,24	14.28	14.29		723,24				
106	03	99	4054	Máquina de Fumos - Theatro Club		01	2011/11/23	1.353,00				1.353,00	14.28	14.29		1.353,00				
107	04	11	4055	Termoventilador ROWENTA SO 5015 S0		01	2011/12/09	50,00				50,00	12.50	12.50	5,73	50,00				
107	01	10	4056	Colchão - ACÇÃO SOCIAL (SAÚDE) - EAT		01	2011/12/23	80,00				80,00	14.28	14.29		80,00				
107	01	99	4102	Carrinho Tabuleiros Aço Inox - Escola EB1/JI Vila	0	01	2011/11/09	723,24				723,24	14.28	14.29		723,24				
107	01	99	4103	Carrinho Tabuleiros Aço Inox - Escola EB1/JI Vila	0	01	2011/11/09	723,24				723,24	14.28	14.29		723,24				
107	05	02	4104	Aquecedor Tensai TC3 - Escola EB1/JI Vila	0	01	2004/02/09	75,00				75,00	12.50	12.50		75,00				
107	05	02	4105	Aquecedor Tensai TC3 - Escola EB1/JI Vila	0	01	2004/02/09	75,00				75,00	12.50	12.50		75,00				
107	05	02	4106	Aquecedor Tensai TC3 - Escola EB1/JI Vila	0	01	2004/02/09	75,00				75,00	12.50	12.50		75,00				
107	05	02	4235	Aquecedor Tensai TC3 - Escola EB1/JI Vila	0	01	2004/02/09	75,00				75,00	12.50	12.50		75,00				
107	06	06	4245	Utensílios de Cozinha - Centro Educativo de Monsul		01	2010/01/01	230,83				230,83	14.28	14.29		230,83				
107	04	11	4246	Termoventilador - PRESIDENCIA		01	2010/01/08	19,50				19,50	12.50	12.50		19,50				
106	02	99	4247	VITRINE C/ FUNDO CORTIÇA - 90X60		01	2010/01/15	153,60				153,60	12.50	12.50		153,60				
107	05	01	4248	Aspirador HOOVER FLASH 2000 - Casa Eotica		01	2010/01/25	70,00				70,00	20.00	20.00		70,00				
107	07	01	4249	Ferro Caldeira - Banco Voluntariado		01	2010/02/05	95,00				95,00	14.28	14.29		95,00				
109	01	99	4250	2 Modem's - Jardins		01	2010/02/26	720,00				720,00	20.00	20.00		720,00				
105	01	99	4251	Secretária DFY 1400X800X740 - GIP		01	2010/03/01	540,00				540,00	12.50	12.50		540,00				
106	01	99	4252	Palco - Teatro da Cultura		01	2010/03/08	4.153,39				4.153,39	12.50	12.50		4.153,39				
112	03	99	4253	Sinalização Transito		01	2010/03/15	1.101,74				1.101,74	12.50	12.50		1.101,74				
117	01	03	4254	2 Bomba para Elevação de Aguas nos Moinhos Novos		01	2010/03/26	2.022,45				2.022,45	12.50	12.50		2.022,45				
107	05	03	4255	Caldeira		01	2010/03/26	1.570,00				1.570,00	12.50	12.50		1.570,00				
112	03	99	4256	Painel "Sinalética" e 4 Letterings - Ponte de Brunhais		01	2010/03/29	174,00				174,00	12.50	12.50		174,00				
106	01	99	4257	4 Aro de Basquetebol e 2 Pares de Rede		01	2010/03/30	265,82				265,82	12.50	12.50		265,82				
106	01	99	4258	Material Festa S.José - - Theatro Club		01	2010/04/01	5.992,50				5.992,50	12.50	12.50		5.992,50				
106	03	99	4259	Microfone Cabeça (Beige) + Adaptador - Theatro Club		01	2010/04/09	708,00				708,00	10.00	10.00	70,80	690,30	17,70			
111	02	03	4261	Balde Rectro 400M para JCB		01	2010/04/28	690,00				690,00	50.00	50.00		690,00				
112	03	99	4264	Placas de Sinalização		01	2010/05/14	895,20				895,20	12.50	12.50		895,20				
107	01	99	4265	2 Camas Articulas Com Grades Universais;2 Colchoes Anti-Escaras e 2 Cadeiras de Rodas		01	2010/05/18	1.440,00				1.440,00	12.50	12.50		1.440,00				
106	03	99	4269	Rack 6U em Fibra - Theatro Club		01	2010/06/02	100,00				100,00	10.00	10.00	5,97	95,83	4,17			
106	03	99	4270	Equipamento de Som SAMSON LIVE 612 MIXER - Theatro Club		01	2010/06/11	100,00				100,00	10.00	10.00	5,97	95,83	4,17			
112	03	99	4271	Sinalização Transito		01	2010/06/16	1.160,95				1.160,95	12.50	12.50		1.160,95				
107	05	99	4272	20 Contentor do Lixo 800L em Polietileno		01	2010/06/23	3.240,00				3.240,00	25.00	25.00		3.240,00				
106	01	99	4273	3 "TENDAS" - Cultura		01	2010/06/23	503,64				503,64	12.50	12.50		503,64				
117	01	03	4274	Motor de Agua - Centro Convivio Friande		01	2010/06/30	116,97				116,97	12.50	12.50		116,97				
107	01	99	4276	Estores - Edifício Camara		01	2010/06/30	2.100,00				2.100,00	33.33	33.33		2.100,00				
107	01	99	4277	EQUIPAMENTO DE GPS - GNSS		01	2010/06/30	16.185,00				16.185,00	16.66	16.67		16.185,00				
107	05	02	4278	Climatizador Presidencia		01	2010/07/12	135,00				135,00	12.50	12.50		135,00				
107	04	11	4279	VENTOINHA		01	2010/07/12	25,00				25,00	12.50	12.50		25,00				
				TOTAL PARA A CONTA (42.3) :				546.290,73				546.290,73			16.020,16	534.375,12	11.916,61		3.022,63	
				TOTAL (ACUMULADO) :				23.654.596,63			2.018.735,49	25.231.138,84			433.655,57	3.693.565,44	22.139.573,40		3.022,63	

ENTIDADE
CMFL
Periodo : 1800/01/01 a 2019/12/31

MAPA ANEXO DEMONSTRAÇÕES FINANCEIRAS

CONTA IMOBILIZADO : 42.3 - Equipamento básico

Data : 2020/05/11
Ano : 2019

IDENTIFICAÇÃO DO BEM					AQUISIÇÃO			ATIVO BRUTO	VARIAÇÃO PATRIMONIAL			Valor Patrimonial	REINTEGRAÇÕES E AMORTIZAÇÕES			Valor Patrimonial	ALIENAÇÕES/ABATES/TRANSFER. (Valor Bruto do Abate)		
Cl.	Tipo	Bem	Nr.Inv.	Descrição	Nat	Tipo	Data	(Valor Aquisição)	T.	Data	Valor	Actualizado	Tx. I Tx A.	Do Período	Acumulados	Líquido	T.	Valor	Data
109	01	68	4281	Espalhador de Areia - JARDINS		01	2010/07/21	16.641,55				16.641,55	12.50 12.50		16.641,55				
116	03	66	4282	Equipamentos de Saude - AÇÃO SOCIAL		01	2010/07/22	760,95				760,95	12.50 12.50		760,95				
104	06	18	4283	Camara Filmar SONY - Ação Social		01	2010/07/27	399,90				399,90	20.00 20.00		399,90				
107	05	02	4284	GAB. COMUNICAÇÃO		01	2010/07/22	29,99				29,99	12.50 12.50		29,99				
106	03	99	4285	Denon Leitor de CD - Theatro Club		01	2010/07/28	427,00				427,00	14.28 14.29		427,00				
106	03	99	4286	Denon DN S1200 Leitor CD DJ - Theatro Club		01	2010/07/28	540,00				540,00	14.28 14.29		540,00				
107	06	02	4287	Frigorifico - Centro Convivio Friande		01	2010/07/23	150,00				150,00	14.28 14.29		150,00				
202	07	04	4288	JCB3 - 74-XH-81 (JCB)		01	2010/07/23	62.024,04				62.024,04	12.50 12.50		62.024,04				
202	03	01	4289	TRATOR NEW HOLLAND - 76-JC-50		01	2010/07/23	49.786,00	VE	2014/07/25	446,56	50.232,56	10.00 16.67	5.055,19	47.705,99	2.526,57			
118	05	99	4291	Placas - Posto de Turismo		01	2010/08/06	242,00				242,00	12.50 12.50		242,00				
112	03	99	4292	Sinalização Vertical		01	2010/08/09	208,48				208,48	12.50 12.50		208,48				
118	05	04	4293	Placas - Fontanários		01	2010/08/10	250,00				250,00	12.50 12.50		250,00				
106	02	99	4294	Cabides - Centro Educativo de Monsul		01	2010/08/26	124,75				124,75	12.50 12.50		124,75				
106	02	99	4295	Cabides - Centro Educativo de Monsul		01	2010/08/27	74,65				74,65	12.50 12.50		74,65				
112	03	99	4296	Sinalização - Ponte Nasceiros		01	2010/08/28	400,32				400,32	12.50 12.50		400,32				
107	01	99	4297	Dia do Concelho - 100 Placas; 60 Bandeiras ; 60 Pranchetas		01	2010/09/06	2.994,75				2.994,75	12.50 12.50		2.994,75				
112	03	99	4300	Sinalização Transito		01	2010/09/22	1.446,65				1.446,65	12.50 12.50		1.446,65				
107	01	99	4306	Madeira Pinho - Paços do Concelho		01	2010/10/21	653,40				653,40	12.50 12.50		653,40				
106	01	99	4308	Varões - Paços do Concelho		01	2010/11/04	421,08				421,08	12.50 12.50		421,08				
118	05	04	4309	Placas PVC - Casa da Botica		01	2010/11/05	350,99				350,99	12.50 12.50		350,99				
112	03	99	4310	Sinalização - Sto. Emilião		01	2010/11/19	587,43				587,43	12.50 12.50		587,43				
107	09	99	4311	6 Contentor do Lixo 800L em Polietileno		01	2010/12/09	990,10				990,10	25.00 25.00		990,10				
107	01	07	4313	Cadeiras (5vermelha;4azul;4cinza;1preta) - Centro Convivio Esperança		01	2010/12/09	250,40				250,40	12.50 12.50		250,40				
112	03	99	4316	Sinalização Transito		01	2010/12/15	1.165,80				1.165,80	12.50 12.50		1.165,80				
112	03	99	4317	Sinalização - Rede Viária		01	2010/12/15	616,56				616,56	12.50 12.50		616,56				
107	05	99	4318	Salamandra - Centro Convivio Friande		01	2010/12/22	275,00				275,00	12.50 12.50		275,00				
107	05	99	4319	Salamandras - Bairro Social Garfe		01	2010/12/22	525,00				525,00	12.50 12.50		525,00				
107	05	02	4365	Aquecedor Fersal FC3 - Escola EB1/JI Vila	0	01	2004/02/09	75,00				75,00	12.50 12.50		75,00				
107	01	99	4446	Recipiente Isotermico 25L - Jardim de Infancia de Faide		01	2009/01/02	576,00				576,00	14.28 14.29		576,00				
303	01	02	4447	Poço da Escola de Quintela e Respectiva Fonte		01	2009/01/06	793,78				793,78				793,78			
107	01	99	4448	Tombola em Acrilico 60cm - TURISMO		01	2009/01/07	540,00				540,00	12.50 12.50		540,00				
118	05	04	4449	Placas Toponimicas		01	2009/01/07	3.930,00				3.930,00	20.00 20.00		3.930,00				
107	01	99	4450	4 Termoventiladores BDM		01	2009/01/13	70,00				70,00	12.50 12.50		70,00				
106	01	99	4451	Parque Infantil J.I. Frades - 2 Cadeiras de Baloiço		01	2009/01/14	150,00				150,00	12.50 12.50		150,00				
107	09	99	4452	10 Contentor do Lixo 800L		01	2009/01/16	1.560,00				1.560,00	20.00 20.00		1.560,00				
109	03	99	4453	Rachador de Lenha 8T ELECTRICO - JARDINS		01	2009/01/21	1.050,00				1.050,00	25.00 25.00		1.050,00				
112	03	99	4454	Sinalização Vertical - Ponte Nasceiros - GARFE		01	2009/01/22	497,30				497,30	20.00 20.00		497,30				
106	01	99	4455	Rallie Torrie		01	2009/01/28	4.515,40				4.515,40	12.50 12.50		4.515,40				
106	01	99	4456	Projetor [illegible] Metalico Branco ECO-Rese (2) - Parque Fonsido		01	2009/01/30	108,00				108,00	12.50 12.50		108,00				
111	02	02	4457	Maquina Aparafusadora sem Fio - Centro Criatividade		01	2009/01/30	63,00				63,00	33.33 33.33		63,00				
107	05	02	4458	2 AQUECEDORES - Centro Criatividade		01	2009/01/30	330,00				330,00	12.50 12.50		330,00				
107	01	99	4459	3 Termoventilador (2 HJS 606, 1 BDM) - Banco Voluntariado		01	2009/02/02	50,00				50,00	12.50 12.50		50,00				
301	05	99	4460	Iluminação - Loja Social	0	01	2009/02/04	312,00				312,00	20.00 20.00		312,00				
107	01	99	4461	Movel Suporte p/ Guarda Ouva Madeira- CASA BOTICA		01	2009/02/05	288,00				288,00	12.50 12.50		288,00				
107	04	01	4462	Ar Condicionado [illegible] - ARQUIVO		01	2009/02/11	1.190,00				1.190,00	12.50 12.50		1.190,00				
107	01	99	4463	Bancadas - Prova de Rally		01	2009/02/12	4.800,00				4.800,00	12.50 12.50		4.800,00				
106	01	99	4464	Bancadas - Prova de Rally		01	2009/02/17	1.771,92				1.771,92	12.50 12.50		1.771,92				
106	01	99	4465	Bancadas - Prova de Rally		01	2009/02/20	723,60				723,60	12.50 12.50		723,60				
106	01	99	4466	Bancadas - Prova de Rally		01	2009/02/20	2.177,28				2.177,28	12.50 12.50		2.177,28				
118	05	04	4467	Placas Toponimicas		01	2009/02/23	546,00				546,00	20.00 20.00		546,00				
112	03	99	4469	Sinalização		01	2009/02/23	831,00				831,00	20.00 20.00		831,00				
112	03	99	4470	Rallie Torrie		01	2009/02/27	2.904,00				2.904,00	12.50 12.50		2.904,00				

TOTAL PARA A CONTA (42.3) :	712.445,72	446,56	712.894,28	21.076,23	697.655,32	15.239,56	3.222,60	
TOTAL (ACUMULADO) :	25.770.732,62	2.009.232,65	25.999.739,39	435.745,06	3.856.245,64	22.141.693,75	3.222,60	

ENTIDADE
CMEL
Período : 1930/01/01 a 2019/12/31

M A P A   A N E X O   D E M O N S T R A Ç Õ E S   F I N A N C E I R A S

CONTA IMOBILIZADO : 42.3 - Equipamento básico

Data : 2020/05/11
Ano : 2019
Página : 01

IDENTIFICAÇÃO DO BEM					AQUISIÇÃO			ATIVO BRUTO	VARIAÇÃO PATRIMONIAL			Valor Patrimonial Actualizado	REINTEGRAÇÕES E AMORTIZAÇÕES				Valor Patrimonial Líquido	ALIENAÇÕES/ABATES/TRANSFER. (Valor Bruto do Abate)		
Cl.	Tipo	Bem	Nr.Inv.	Descrição	Nat	Tipo	Data	Valor Aquisição	T.	Data	Valor		Tx. I	Tx A.	Do Período	Acumulados		T.	Valor	Data
106	01	99	4471	Rallie Forrie		01	2009/03/04	2.168,44				2.168,44	12.50	12.50		2.168,44				
107	01	99	4472	Placa Alumínio 30x20cm - Brasão Município - Festa S. José		01	2009/03/06	180,00				180,00	20.00	20.00		180,00				
301	05	99	4473	Fonte do Foral - Reparação	C	01	2009/03/09	5.760,00				5.760,00	14.28	14.29		5.760,00				
107	01	99	4474	Carrinho Transporte Livros RA19004 G		01	2009/03/13	149,68				149,68	12.50	12.50		149,68				
107	06	99	4475	25 Contentor do Lixo 800L		01	2009/03/24	3.900,00				3.900,00	20.00	20.00		3.900,00				
112	03	99	4476	Sinalização Vertical		01	2009/03/31	735,39				735,39	20.00	20.00		735,39				
106	01	99	4477	Parque Infantil EB1 Simães - Escorrega;Baleia Mola;Cavalo Mola		01	2009/03/31	1.653,60				1.653,60	12.50	12.50		1.653,60				
106	01	99	4478	Sistema MICRO SONY CMT-EH25		01	2009/04/02	94,80				94,80	20.00	20.00		94,80				
107	01	99	4479	Agitador Magnético com Aquecimento 2000ml (KASITA)		01	2009/04/06	235,20				235,20	20.00	20.00		235,20				
106	01	99	4481	Balastro Electrónico POWERLINE - PISCINA COBERTA		01	2009/04/20	5.890,00				5.890,00	33.33	33.33		5.890,00				
111	02	02	4482	Macaco Garagem 2.75t		01	2009/04/20	261,60				261,60	20.00	20.00		261,60				
111	02	02	4483	Martelo Electropneumático METABO EHE26		01	2009/04/22	299,60				299,60	20.00	20.00		299,60				
107	01	99	4484	Recipiente Isotermico 15L - Jardim de Infancia de Vaide		01	2009/04/23	541,20				541,20	14.28	14.29		541,20				
117	01	99	4485	Tubo Flex 50m SW 100MM-6 para Cisterna		01	2009/04/23	1.110,60				1.110,60	33.33	33.33		1.110,60				
106	03	99	4486	ASPIRADOR S/ SACO DAEOO 70.00 - Centro Criatividade		01	2009/04/28	70,00				70,00	20.00	20.00		70,00				
106	01	99	4489	Parque Fitness - Pontido - Circuito de Manutenção		01	2009/05/21	8.136,00				8.136,00	20.00	20.00		8.136,00				
106	03	99	4490	Ar Condicionado BEKO BEAP 240 - Biblioteca Infantil		01	2009/05/25	1.190,00				1.190,00	12.50	12.50		1.190,00				
107	01	99	4491	2 Outdoor com Viga IPE 100 6X3MT		01	2009/06/01	1.200,00				1.200,00	20.00	20.00		1.200,00				
106	01	99	4492	Lixadora HITACHI SB110V0 - Centro Criatividade		01	2009/06/05	553,50				553,50	33.33	33.33		553,50				
107	01	21	4493	15 Papeleiras		01	2009/06/19	930,00				930,00	20.00	20.00		930,00				
112	03	99	4494	Sinalética Turística - TURISMO		01	2009/06/22	2.046,72				2.046,72	20.00	20.00		2.046,72				
106	03	99	4495	Sistema Standard V- MIXING 32 Entradas 16 Saídas - Theatro Club		01	2009/06/29	9.000,00				9.000,00	12.50	12.50		9.000,00				
107	01	99	4496	Ar Condicionado DAIKIN FAQ100B		01	2009/07/07	4.525,50				4.525,50	12.50	12.50		4.525,50				
106	03	99	4497	Cabos Diversos + Entradas Macho/Femea		01	2009/07/14	505,20				505,20	12.50	12.50		505,20				
117	01	99	4500	Depósito Inox 200 Lts - Moinhos Novos		01	2009/07/21	245,83				245,83	14.28	14.29		245,83				
106	03	03	4501	JBL EON-515 Colunas Activas		01	2009/07/27	850,00				850,00	14.28	14.29		850,00				
301	05	99	4502	Iluminação - Sanitários Públicos da Vila	C	01	2009/07/27	432,00				432,00	12.50	12.50		432,00				
106	01	99	4503	Parque Lazer Jardim Gonçalo Sampaio - Equipamento	C	01	2009/07/31	50.939,67				50.939,67	5.00	5.00	2.546,98	26.743,01	24.196,66			
117	01	03	4504	Electrobomba - J.I. Campos		01	2009/07/31	96,67				96,67	14.28	14.29		96,67				
107	06	99	4505	15 Contentor do Lixo 800L		01	2009/07/31	2.340,00				2.340,00	20.00	20.00		2.340,00				
106	03	03	4506	JBL EON-518S Colunas Activas Graves		01	2009/08/04	990,00				990,00	14.28	14.29		990,00				
112	03	03	4507	Separadores de Via		01	2009/08/12	12.601,00				12.601,00	12.50	12.50		12.601,00				
106	01	99	4508	Equipamento p/ Observatório do Centro Ambiental		01	2009/08/17	9.852,00				9.852,00	14.28	14.29		9.852,00				
106	01	99	4509	Equipamento p/ Observatório do Centro Ambiental		01	2009/08/17	9.441,60				9.441,60	14.28	14.29		9.441,60				
103	02	04	4510	Calculadora - Contabilidade		01	2009/08/19	54,00				54,00	20.00	20.00		54,00				
106	01	99	4511	Parque Infantil CEAL - Equipamento		01	2009/08/22	25.306,63				25.306,63	12.50	12.50		25.306,63				
106	02	99	4512	VITRINE C/ FUNDO CORTIÇA - 90X60		01	2010/01/15	153,60				153,60	25.00	25.00		153,60				
106	02	99	4513	VITRINE C/ FUNDO CORTIÇA - 90X60		01	2010/01/15	153,60				153,60	12.50	12.50		153,60				
107	06	99	4516	ELEMENTO AÇO INOX P/ TABULEIROS-PÉS REGULAVEIS 650X700X1560		01	2009/09/02	622,22				622,22	14.28	14.29		622,22				
107	06	06	4517	ARTIGOS DE COZINHA - 250 TIGELAS + 18 TABULEIROS		01	2009/09/01	666,49				666,49	25.00	25.00		666,49				
107	06	99	4518	ELEMENTO SELF NEUTRO- PRATELEIRA INFERIOR E INTERMEDIA - DECORAÇÃO MADEIRA FAIA		01	2009/09/02	697,61				697,61	14.28	14.29		697,61				
117	01	06	4519	Bomba de Água - Centro Educativo António Lopes		01	2009/09/07	615,10				615,10	14.28	14.29		615,10				
107	06	99	4520	ELEMENTO SELF SERVICE - BANHO MARIA C/ ESTUFA - ALÇADO EM VIDRO		01	2009/09/02	2.010,46				2.010,46	14.28	14.29		2.010,46				
107	06	99	4521	ELEMENTO SELF SERVICE - BANHO MARIA C/ ESTUFA - ALÇADO EM VIDRO		01	2009/09/02	2.010,46				2.010,46	14.28	14.29		2.010,46				
				TOTAL PARA A CONTA [42.3] :				680.210,15			445,56	680.660,73			23.625,27	644.225,73	35.435,02		3.122,63	
				TOTAL (ACUMULADO) :				23.541.494,63			2.603.230,65	26.169.505,86			441.290,84	4.003.416,65	22.166.089,21		3.122,63	

ENTIDADE
CMPL
Período : 1900/01/01 a 2019/12/31

MAPA ANEXO DEMONSTRAÇÕES FINANCEIRAS

CONTA IMOBILIZADO : 42.3 - Equipamento básico

Data : 2020/05/11
Ano : 2019

IDENTIFICAÇÃO DO BEM					AQUISIÇÃO			ACTIVO BRUTO	VARIAÇÃO PATRIMONIAL			Valor Patrimonial Actualizado	REINTEGRAÇÕES E AMORTIZAÇÕES				Valor Patrimonial Líquido	ALIENAÇÕES/ABATES/TRANSFER. (Valor Bruto do Abate)		
Cl.	Tipo	Esp	Nr.Inv.	Descrição	Nat	Tipo	Data	Valor Aquisição	T.	Data	Valor		Tx. I	Tx A.	Do Período	Acumulados		T.	Valor	Data
107	06	99	4522	CARRINHO P/ TRANSPORTE TABULEIROS SERVIDORES		01	2009/09/02	613,57				613,57	14.28	14.29		613,57				
107	06	99	4523	BALDE DETRITOS INOX C/TAMPA E/RODA		01	2009/09/02	104,40				104,40	14.28	14.29		104,40				
106	01	99	4524	Kit Quadro Interativo SMART BOARD SB680		01	2009/09/15	1.134,00				1.134,00	25.00	25.00		1.134,00				
116	09	06	4525	Cama Articulada; Colchao Tripartido; Colchão Anti Escara		01	2009/09/17	550,00				550,00	12.50	12.50		550,00				
112	03	99	4527	Placas Sinalização Turística		01	2009/09/24	540,00				540,00	20.00	20.00		540,00				
109	01	99	4528	Centro Educativo António Lopes - Jardins	C	01	2009/09/25	158,99				158,99	12.50	12.50		158,99				
109	01	99	4529	Centro Educativo António Lopes - Jardins	C	01	2009/09/25	1.547,42				1.547,42	12.50	12.50		1.547,42				
109	01	99	4530	Centro Educativo António Lopes - Jardins	C	01	2009/09/25	1.028,60				1.028,60	12.50	12.50		1.028,60				
106	01	99	4531	ZOOM H2EU		01	2009/09/25	325,51				325,51	12.50	12.50		325,51				
117	01	99	4532	2 Deposito Inox 100L c/ Membrana 12Kg - Parque Pontido	C	01	2009/09/25	443,70				443,70	12.50	12.50		443,70				
107	01	99	4533	Armário Vestiario Metálico c/ 3 Portas		01	2009/09/05	177,29				177,29	12.50	12.50		177,29				
106	01	99	4534	Video Projector EPSON EB-X6		01	2009/09/15	720,00				720,00	25.00	25.00			720,00	04	720,00	2019/11/15
116	09	06	4535	2 Cama Hospitalar; 2 Colchao Tripartido		01	2009/10/01	1.000,00				1.000,00	12.50	12.50		1.000,00				
106	03	99	4536	Maquina Lavar Louça ZANUSSI - EB1 Esperança		01	2009/10/01	325,00				325,00	20.00	20.00		325,00				
107	06	99	4537	MIST.MONOF.BANC. C/ DUCHE + BICA		01	2009/09/02	226,59				226,59	14.28	14.29		226,59				
106	01	99	4538	5 Pistas Mosovo c/ Microdonut - Piscina Coberta		01	2009/10/08	1.296,60				1.296,60	12.50	12.50		1.296,60				
106	01	99	4539	Parque Infantil J.I. Taide - Escorrega		01	2009/10/16	1.311,60				1.311,60	12.50	12.50		1.311,60				
107	06	99	4540	ESCAPARATE AÇO INOX SAÍDA LOIÇA		01	2009/09/02	424,60				424,60	14.28	14.29		424,60				
112	03	01	4541	Railes Metálicos - OLIVEIRA		01	2009/10/30	14.397,00				14.397,00	12.50	12.50		14.397,00				
106	01	99	4542	Painel - Centro Educativo de Monsul		01	2009/11/02	150,00				150,00	20.00	20.00		150,00				
107	07	05	4543	Maquina de Secar, Ferro e Tabua de Passar Ferro - Loja Social		01	2009/11/04	445,00				445,00	14.28	14.29		445,00				
107	04	01	4545	Ar Condicionado BAXWEEFG LHS 3212 - Casa Botica		01	2009/11/13	640,00				640,00	12.50	12.50		640,00				
106	01	99	4546	Movel Laminado Branco - EB1 Porto D'Ave		01	2009/11/16	540,00				540,00	12.50	12.50		540,00				
116	05	04	4547	Placas - AGUAS		01	2009/11/17	1.200,00				1.200,00	20.00	20.00		1.200,00				
107	01	12	4548	Prateleiras - Centro Educativo António Lopes		01	2009/11/18	1.548,00				1.548,00	12.50	12.50		1.548,00				
106	01	99	4549	Equipamento Theatro Club		01	2009/11/18	840,00				840,00	12.50	12.50		840,00				
107	06	99	4550	PIO LAVA MAOS DE PEDAL		01	2009/09/02	310,60				310,60	14.28	14.29		310,60				
107	01	99	4551	5 Placas Agente de EXTINTORA 20x30		01	2009/11/27	136,53				136,53	20.00	20.00		136,53				
106	01	99	4552	ESTANTES DIVERSAS (FINAS)		01	2009/11/27	1.300,00				1.300,00	12.50	12.50		1.300,00				
106	01	99	4554	4 Infraestruturas de OUTDOOR		01	2009/12/23	2.880,00				2.880,00	20.00	20.00		2.880,00				
106	02	17	4555	Quadro Porcelana Branco Vitrificado 200 - Escrita Marcador		01	2009/12/31	120,00				120,00	12.50	12.50		120,00				
107	06	99	4599	Equipamento de Cozinha		01	2009/05/28	2.089,27				2.089,27	25.00	25.00		2.089,27				
109	01	99	4943	Assentos de criança - MERCEDES SPRINTER - 84-BV-53		01	2007/10/15	931,70				931,70	25.00	25.00		931,70				
106	01	99	4650	Mini Sistema Som HI-FI LG XA16		01	2013/01/25	128,54				128,54	12.50	12.50	16,08	112,45	16,09			
106	01	99	4651	Mini Sistema Som HI-FI LG XA16		01	2013/01/25	128,54				128,54	12.50	12.50	16,08	112,45	16,09			
106	01	99	4652	Mini Sistema Som HI-FI LG XA16		01	2013/01/25	128,54				128,54	12.50	12.50	16,08	112,45	16,09			
106	01	99	4653	Mini Sistema Som HI-FI LG XA16		01	2013/01/25	128,54				128,54	12.50	12.50	16,08	112,45	16,09			
106	01	99	4654	Mini Sistema Som HI-FI LG XA16		01	2013/01/25	128,54				128,54	12.50	12.50	16,08	112,45	16,09			
106	01	99	4655	Mini Sistema Som HI-FI LG XA16		01	2013/01/25	128,54				128,54	12.50	12.50	16,08	112,45	16,09			
106	01	99	4656	Mini Sistema Som HI-FI LG XA16		01	2013/01/25	128,54				128,54	12.50	12.50	16,08	112,45	16,09			
106	01	99	4657	Mini Sistema Som HI-FI LG XA16		01	2013/01/25	128,54				128,54	12.50	12.50	16,08	112,45	16,09			
106	01	99	4658	Gravador com CD GRUNDIG		01	2013/01/25	87,58				87,58	12.50	12.50	10,95	76,63	10,95			
106	01	99	4659	Gravador com CD GRUNDIG		01	2013/01/25	87,58				87,58	12.50	12.50	10,95	76,63	10,95			
106	01	99	4660	Gravador com CD GRUNDIG		01	2013/01/25	87,58				87,58	12.50	12.50	10,95	76,63	10,95			
106	01	99	4661	Gravador com CD GRUNDIG		01	2013/01/25	87,58				87,58	12.50	12.50	10,95	76,63	10,95			
106	01	99	4662	Gravador com CD GRUNDIG		01	2013/01/25	87,58				87,58	12.50	12.50	10,95	76,63	10,95			
106	01	99	4663	Gravador com CD GRUNDIG		01	2013/01/25	87,58				87,58	12.50	12.50	10,95	76,63	10,95			
106	01	99	4664	Gravador com CD GRUNDIG		01	2013/01/25	87,58				87,58	12.50	12.50	10,95	76,63	10,95			
106	01	99	4665	Gravador com CD GRUNDIG		01	2013/01/25	87,58				87,58	12.50	12.50	10,95	76,63	10,95			
106	01	99	4666	Gravador com CD GRUNDIG		01	2013/01/25	87,58				87,58	12.50	12.50	10,95	76,63	10,95			
106	01	99	4667	Gravador com CD GRUNDIG		01	2013/01/25	87,58				87,58	12.50	12.50	10,95	76,63	10,95			
106	01	99	4668	Gravador com CD GRUNDIG		01	2013/01/25	87,58				87,58	12.50	12.50	10,95	76,63	10,95			
106	01	99	4669	Caixa Gigante Lego Duplo		01	2013/01/25	326,58				326,58	12.50	12.50	40,82	286,02	40,56			
106	01	99	4670	Caixa Gigante Lego Duplo		01	2013/01/25	326,58				326,58	12.50	12.50	40,82	286,02	40,56			

	Valor Aquisição	Variação Patrimonial	Valor Patrimonial Actualizado	Do Período	Acumulados	Valor Patrimonial Líquido	Alienações/Abates/Transfer.
TOTAL PARA A CONTA (42.3) :	525.317,21	445,56	525.762,77	23.553,84	485.327,18	40.435,59	3.942,60
TOTAL (ACUMULADO) :	23.563.684,11	2.019.232,65	26.011.610,88	441.620,61	4.044.470,56	22.167.140,32	3.942,60

MAPA ANEXO DEMONSTRAÇÕES FINANCEIRAS

CONTA IMOBILIZADO : 42.3 - Equipamento básico

IDENTIFICAÇÃO DO BEM					AQUISIÇÃO		ACTIVO BRUTO	VARIAÇÃO PATRIMONIAL			Valor Patrimonial	REINTEGRAÇÕES E AMORTIZAÇÕES				Valor Patrimonial	ALIENAÇÕES/ABATES/TRANSFER. (Valor Bruto do Abate)		
Cl.	Tipo	Bem	Nr.Inv.	Descrição	Nat Tipo	Data	(Valor Aquisição)	T.	Data	Valor	Actualizado	Tx. I	Tx A.	Do Período	Acumulados	Líquido	T.	Valor	Data
106	01	99	4571	Iniciação à Escrita	01	2013/01/25	54,64				54,64	12.50	12.50	6,84	47,82	6,82			
106	01	99	4572	Iniciação à Escrita	01	2013/01/25	54,64				54,64	12.50	12.50	6,84	47,82	6,82			
106	01	99	4573	Iniciação à Escrita	01	2013/01/25	54,64				54,64	12.50	12.50	6,84	47,82	6,82			
106	01	99	4574	Iniciação à Escrita	01	2013/01/25	54,64				54,64	12.50	12.50	6,84	47,82	6,82			
106	01	99	4575	Iniciação à Escrita	01	2013/01/25	54,64				54,64	12.50	12.50	6,84	47,82	6,82			
106	01	99	4576	Iniciação à Escrita	01	2013/01/25	54,64				54,64	12.50	12.50	6,84	47,82	6,82			
106	01	99	4577	CARRO TRANSP. 24 TABULEIROS - COZINHA	01	2009/10/19	477,12				477,12	25.00	25.00		477,12				
106	01	99	4578	CARRO TRANSP. 24 TABULEIROS - COZINHA	01	2009/10/19	477,12				477,12	25.00	25.00		477,12				
106	01	99	4579	EQUIPAMENTO COZINHA	01	2009/10/19	526,54				526,54	25.00	25.00		526,54				
106	01	99	4580	(QUADRO) MAGNETICO 90X1,50	01	2009/11/25	163,36				163,36	12.50	12.50		163,36				
106	01	99	4581	(QUADRO) MAGNETICO 45X60	01	2009/11/25	32,56				32,56	12.50	12.50		32,56				
106	01	99	4582	BALDE C/ 50 BOLAS 25MM/ 5 FIOS	01	2009/11/25	11,66				11,66	12.50	12.50		11,66				
106	01	99	4583	ABACO VERTICAL + AGULHA PLASTICO	01	2009/11/25	25,09				25,09	12.50	12.50		25,09				
107	09	99	4584	CONTENTOR 25 Lts C/ PEDAL	01	2009/09/30	49,33				49,33	20.00	20.00		49,33				
107	09	99	4585	CONTENTOR 25 Lts C/ PEDAL	01	2009/09/30	49,33				49,33	20.00	20.00		49,33				
107	09	99	4586	CONTENTOR 25 Lts C/ PEDAL	01	2009/09/30	49,33				49,33	20.00	20.00		49,33				
107	09	99	4587	CONTENTOR 25 Lts C/ PEDAL	01	2009/09/30	49,33				49,33	20.00	20.00		49,33				
107	09	99	4588	CONTENTOR 25 Lts C/ PEDAL	01	2009/09/30	49,33				49,33	20.00	20.00		49,33				
107	09	99	4589	CONTENTOR 25 Lts C/ PEDAL	01	2009/09/30	49,33				49,33	20.00	20.00		49,33				
107	09	99	4590	CONTENTOR 25 Lts C/ PEDAL	01	2009/09/30	49,33				49,33	20.00	20.00		49,33				
107	09	99	4591	CONTENTOR 25 Lts C/ PEDAL	01	2009/09/30	49,33				49,33	20.00	20.00		49,33				
107	09	99	4592	CONTENTOR 25 Lts C/ PEDAL	01	2009/09/30	49,33				49,33	20.00	20.00		49,33				
107	09	99	4593	CONTENTOR 25 Lts C/ PEDAL	01	2009/09/30	49,33				49,33	20.00	20.00		49,33				
107	09	99	4594	CONTENTOR 25 Lts C/ PEDAL	01	2009/09/30	49,33				49,33	20.00	20.00		49,33				
107	09	99	4595	DISPENSADOR SABONETE SAFHIR C/ SENSOR	01	2009/09/30	44,57				44,57	20.00	20.00		44,57				
107	09	99	4596	DISPENSADOR SABONETE SAFHIR C/ SENSOR	01	2009/09/30	44,57				44,57	20.00	20.00		44,57				
107	09	99	4597	DISPENSADOR SABONETE SAFHIR C/ SENSOR	01	2009/09/30	44,57				44,57	20.00	20.00		44,57				
107	09	99	4598	DISPENSADOR SABONETE SAFHIR C/ SENSOR	01	2009/09/30	44,57				44,57	20.00	20.00		44,57				
107	09	99	4599	DISPENSADOR SABONETE SAFHIR C/ SENSOR	01	2009/09/30	44,57				44,57	20.00	20.00		44,57				
107	09	99	4600	DISPENSADOR SABONETE SAFHIR C/ SENSOR	01	2009/09/30	44,57				44,57	20.00	20.00		44,57				
107	09	99	4601	DISPENSADOR SABONETE SAFHIR C/ SENSOR	01	2009/09/30	44,57				44,57	20.00	20.00		44,57				
107	09	99	4602	CONTENTOR 50 Lts C/ PEDAL	01	2009/09/30	56,57				56,57	20.00	20.00		56,57				
107	09	99	4603	CONTENTOR 50 Lts C/ PEDAL	01	2009/09/30	56,57				56,57	20.00	20.00		56,57				
106	03	99	4604	LCD SAMSUNG LE 37	01	2009/10/01	750,00				750,00	12.50	12.50		750,00				
106	03	99	4605	LCD SAMSUNG LE 40	01	2009/10/01	880,00				880,00	12.50	12.50		880,00				
106	03	99	4606	SUPORTE LCD	01	2009/10/01	130,00				130,00	12.50	12.50		130,00				
106	03	99	4607	SUPORTE LCD	01	2009/10/01	130,00				130,00	12.50	12.50		130,00				
106	03	99	4608	DVD	01	2009/10/01	35,00				35,00	12.50	12.50		35,00				
106	03	99	4609	DVD	01	2009/10/01	35,00				35,00	12.50	12.50		35,00				
106	03	99	4610	SUPORTE DVD	01	2009/10/01	15,00				15,00	12.50	12.50		15,00				
106	03	99	4611	SUPORTE DVD	01	2009/10/01	15,00				15,00	12.50	12.50		15,00				
106	03	99	4612	AUSCULTADORES	01	2009/10/01	11,00				11,00	12.50	12.50		11,00				
106	03	99	4613	AUSCULTADORES	01	2009/10/01	11,00				11,00	12.50	12.50		11,00				
106	03	99	4614	AUSCULTADORES	01	2009/10/01	11,00				11,00	12.50	12.50		11,00				
106	03	99	4615	AUSCULTADORES	01	2009/10/01	11,00				11,00	12.50	12.50		11,00				
106	03	99	4616	AUSCULTADORES	01	2009/10/01	11,00				11,00	12.50	12.50		11,00				
106	03	99	4617	AUSCULTADORES	01	2009/10/01	11,00				11,00	12.50	12.50		11,00				
106	03	99	4618	Leitor CD Portatil PHILIPS	01	2009/10/01	65,00				65,00	12.50	12.50		65,00				
106	03	99	4619	Leitor CD Portatil PHILIPS	01	2009/10/01	65,00				65,00	12.50	12.50		65,00				
106	03	99	4620	Leitor CD Portatil PHILIPS	01	2009/10/01	65,00				65,00	12.50	12.50		65,00				
106	02	99	4621	Mesa Individual 750X600X680	01	2009/09/11	84,00				84,00	12.50	12.50		84,00				
106	02	99	4622	Mesa Individual 750X600X680	01	2009/09/11	84,00				84,00	12.50	12.50		84,00				
106	02	99	4623	Mesa Individual 750X600X680	01	2009/09/11	84,00				84,00	12.50	12.50		84,00				
106	02	99	4624	Mesa Dupla 1200X600X680	01	2009/09/11	90,00				90,00	12.50	12.50		90,00				
106	02	99	4625	Mesa Dupla 1200X600X680	01	2009/09/11	90,00				90,00	12.50	12.50		90,00				
106	02	99	4626	Mesa Dupla 1200X600X680	01	2009/09/11	90,00				90,00	12.50	12.50		90,00				
106	02	99	4627	Mesa Dupla 1200X600X680	01	2009/09/11	90,00				90,00	12.50	12.50		90,00				
106	02	99	4628	Mesa Circular 1200X680	01	2009/09/11	102,00				102,00	12.50	12.50		102,00				
106	02	99	4629	Mesa Circular 1200X680	01	2009/09/11	102,00				102,00	12.50	12.50		102,00				
106	02	99	4630	Cadeira em Faia c/ Encosto e Assento Estofado	01	2009/09/11	45,00				45,00	12.50	12.50		45,00				
106	02	99	4631	Cadeira em Faia c/ Encosto e Assento Estofado	01	2009/09/11	45,00				45,00	12.50	12.50		45,00				

TOTAL PARA A CONTA [42.3] :	531.631,35	445,56	532.076,91		23.334,55	491.503,30	40.526,51	3.942,60
TOTAL (ACUMULADO) :	23.595.665,75	2.015.232,03	26.217.675,52		441.661,62	4.050.684,22	22.167.191,30	3.942,60

IDENTIFICAÇÃO DO BEM					AQUISIÇÃO		ACTIVO BRUTO	VARIAÇÃO PATRIMONIAL		Valor Patrimonial Actualizado	DEPRECIAÇÕES E AMORTIZAÇÕES			Valor Patrimonial Líquido	ALIENAÇÕES/ABATES/TRANSFER. (Valor Bruto do Abate)	
Cl.	Tipo	Bem	Nr.Inv.	Descrição	Nat	Tipo	Data	(Valor Aquisição)	T.	Data	Valor		Ex. I Ex A.	Do Período	Acumuladas		T.	Valor	Data
106	02	99	4332	Cadeira em Pele c/ Encosto e Assento Estofado	01		2005/03/11	45,00			45,00		12.50	12.50	45,00				
106	02	99	4333	Cadeira em Pele c/ Encosto e Assento Estofado	01		2005/03/11	45,00			45,00		12.50	12.50	45,00				
106	02	99	4334	Cadeira em Pele c/ Encosto e Assento Estofado	01		2005/03/11	45,00			45,00		12.50	12.50	45,00				
106	02	99	4335	Cadeira em Pele c/ Encosto e Assento Estofado	01		2005/03/11	45,00			45,00		12.50	12.50	45,00				
106	02	99	4336	Cadeira em Pele c/ Encosto e Assento Estofado	01		2005/03/11	45,00			45,00		12.50	12.50	45,00				
106	02	99	4337	Cadeira em Pele c/ Encosto e Assento Estofado	01		2005/03/11	45,00			45,00		12.50	12.50	45,00				
106	02	99	4338	Cadeira em Pele c/ Encosto e Assento Estofado	01		2005/03/11	45,00			45,00		12.50	12.50	45,00				
106	02	99	4339	Cadeira em Pele c/ Encosto e Assento Estofado	01		2005/03/11	45,00			45,00		12.50	12.50	45,00				
106	02	99	4340	Cadeira em Pele c/ Encosto e Assento Estofado	01		2005/03/11	45,00			45,00		12.50	12.50	45,00				
106	02	99	4341	Cadeira em Pele c/ Encosto e Assento Estofado	01		2005/03/11	45,00			45,00		12.50	12.50	45,00				
106	02	99	4342	Cadeira em Pele c/ Encosto e Assento Estofado	01		2005/03/11	45,00			45,00		12.50	12.50	45,00				
106	02	99	4343	Cadeira em Pele c/ Encosto e Assento Estofado	01		2005/03/11	45,00			45,00		12.50	12.50	45,00				
106	02	99	4344	Cadeira em Pele c/ Encosto e Assento Estofado	01		2005/03/11	45,00			45,00		12.50	12.50	45,00				
106	02	99	4345	Cadeira em Pele c/ Encosto e Assento Estofado	01		2005/03/11	45,00			45,00		12.50	12.50	45,00				
106	02	99	4346	Cadeira em Pele c/ Encosto e Assento Estofado	01		2005/03/11	45,00			45,00		12.50	12.50	45,00				
106	02	99	4347	Cadeira em Pele c/ Encosto e Assento Estofado	01		2005/03/11	45,00			45,00		12.50	12.50	45,00				
106	02	99	4348	Cadeira em Pele c/ Encosto e Assento Estofado	01		2005/03/11	45,00			45,00		12.50	12.50	45,00				
106	02	99	4349	Mesa Informática 120X80X80/65cm	01		2005/03/11	108,00			108,00		12.50	12.50	108,00				
106	02	99	4350	ESTANTE MODELA 2 MODULOS 152cm C/ 16 prt	01		2005/03/11	672,00			672,00		12.50	12.50	672,00				
106	02	99	4351	Cadeira em Pele c/ Encosto e Assento Estofado	01		2005/03/11	45,00			45,00		12.50	12.50	45,00				
106	02	99	4352	Cadeira em Pele c/ Encosto e Assento Estofado	01		2005/03/11	45,00			45,00		12.50	12.50	45,00				
106	02	99	4353	Cadeira em Pele c/ Encosto e Assento Estofado	01		2005/03/11	45,00			45,00		12.50	12.50	45,00				
106	02	99	4354	Cadeira em Pele c/ Encosto e Assento Estofado	01		2005/03/11	45,00			45,00		12.50	12.50	45,00				
106	02	99	4355	Cadeira em Pele c/ Encosto e Assento Estofado	01		2005/03/11	45,00			45,00		12.50	12.50	45,00				
106	02	99	4356	Cadeira em Pele c/ Encosto e Assento Estofado	01		2005/03/11	45,00			45,00		12.50	12.50	45,00				
106	02	99	4357	Cadeira em Pele c/ Encosto e Assento Estofado	01		2005/03/11	45,00			45,00		12.50	12.50	45,00				
106	02	99	4358	Cadeira em Pele c/ Encosto e Assento Estofado	01		2005/03/11	45,00			45,00		12.50	12.50	45,00				
107	01	99	4359	ARMARIO METALICO 1950X950	01		2005/03/31	180,00			180,00		12.50	12.50	180,00				
107	01	99	4360	ARMARIO METALICO 1950X950	01		2005/03/31	180,00			180,00		12.50	12.50	180,00				
107	01	99	4361	ARMARIO METALICO 1950X950	01		2005/03/31	180,00			180,00		12.50	12.50	180,00				
107	01	99	4362	ARMARIO METALICO 1950X950	01		2005/03/31	180,00			180,00		12.50	12.50	180,00				
107	01	99	4363	ARMARIO METALICO 1950X950	01		2005/03/31	180,00			180,00		12.50	12.50	180,00				
107	01	99	4364	Armario Metálico 1950X950	01		2005/03/31	180,00			180,00		12.50	12.50	180,00				
107	01	99	4365	Armario Metálico 1950X950	01		2005/03/31	180,00			180,00		12.50	12.50	180,00				
107	01	99	4366	ARMARIO METALICO 1950X950	01		2005/03/31	180,00			180,00		12.50	12.50	180,00				
107	01	99	4367	ARMARIO METALICO 1950X950	01		2005/03/31	180,00			180,00		12.50	12.50	180,00				
107	01	99	4368	ARMARIO METALICO 1950X950	01		2005/03/31	180,00			180,00		12.50	12.50	180,00				
107	01	99	4369	ARMARIO METALICO 1950X950	01		2005/03/31	180,00			180,00		12.50	12.50	180,00				
107	01	99	4370	ARMARIO METALICO 1950X950	01		2005/03/31	180,00			180,00		12.50	12.50	180,00				

TOTAL PARA A CONTA 142.3 :	935.731,35	445,36	936.176,71	23.954,83	869.245,50	40.526,51	3.942,60
TOTAL (ACUMULADO) :	23.954.660,75	2.604.232,65	16.222.015,50	441.661,65	1.054.934,22	22.167.191,50	3.942,60

ENTIDADE
CMEL
Periodo : 1800/01/01 a 2019/12/31

MAPA ANEXO DEMONSTRAÇÕES FINANCEIRAS

CONTA IMOBILIZADO : 42.3 - Equipamento básico

Data : 2020/05/11
Ano : 2019

IDENTIFICAÇÃO DO BEM					AQUISIÇÃO		ATIVO BRUTO	VARIAÇÃO PATRIMONIAL			Valor Patrimonial Actualizado	REINTEGRAÇÕES E AMORTIZAÇÕES				Valor Patrimonial Líquido	ALIENAÇÕES/ABATES/TRANSFER. (Valor Bruto do Abate)		
Cl.	Tipo	Bem	Nr.Inv.	Descrição	Nat Tipo	Data	(Valor Aquisição)	T.	Data	Valor		Tx. I	Tx A.	Do Periodo	Acumulados		T.	Valor	Data
107	01	99	4971	SECRETARIA OFFY	01	2009/03/31	174,00				174,00	12.50	12.50		174,00				
107	01	99	4972	BLOCO 2 GAVETAS	01	2009/03/31	72,00				72,00	12.50	12.50		72,00				
107	01	99	4973	Mesa Observação - POSTO MEDICO	01	2009/03/31	180,00				180,00	12.50	12.50		180,00				
107	01	99	4974	Recipiente p/ Papeis	01	2009/03/31	30,00				30,00	12.50	12.50		30,00				
107	01	99	4975	Recipiente p/ Papeis	01	2009/03/31	30,00				30,00	12.50	12.50		30,00				
107	01	99	4976	Recipiente p/ Papeis	01	2009/03/31	30,00				30,00	12.50	12.50		30,00				
107	01	99	4977	Recipiente p/ Papeis	01	2009/03/31	30,00				30,00	12.50	12.50		30,00				
107	01	99	4978	Recipiente p/ Papeis	01	2009/03/31	30,00				30,00	12.50	12.50		30,00				
107	01	99	4979	Recipiente p/ Papeis	01	2009/03/31	30,00				30,00	12.50	12.50		30,00				
107	01	99	4980	Recipiente p/ Papeis	01	2009/03/31	30,00				30,00	12.50	12.50		30,00				
107	01	99	4981	Recipiente p/ Papeis	01	2009/03/31	30,00				30,00	12.50	12.50		30,00				
107	01	99	4982	Recipiente p/ Papeis	01	2009/03/31	30,00				30,00	12.50	12.50		30,00				
107	01	99	4983	Recipiente p/ Papeis	01	2009/03/31	30,00				30,00	12.50	12.50		30,00				
107	01	99	4984	Recipiente p/ Papeis	01	2009/03/31	30,00				30,00	12.50	12.50		30,00				
107	01	99	4985	Recipiente p/ Papeis	01	2009/03/31	30,00				30,00	12.50	12.50		30,00				
107	01	99	4986	Recipiente p/ Papeis	01	2009/03/31	30,00				30,00	12.50	12.50		30,00				
107	01	99	4987	Recipiente p/ Papeis	01	2009/03/31	30,00				30,00	12.50	12.50		30,00				
107	01	99	4988	Recipiente p/ Papeis	01	2009/03/31	30,00				30,00	12.50	12.50		30,00				
107	01	99	4989	Recipiente p/ Papeis	01	2009/03/31	30,00				30,00	12.50	12.50		30,00				
107	01	99	4990	Recipiente p/ Papeis	01	2009/03/31	30,00				30,00	12.50	12.50		30,00				
107	01	99	4991	Recipiente p/ Papeis	01	2009/03/31	30,00				30,00	12.50	12.50		30,00				
107	01	99	4992	Recipiente p/ Papeis	01	2009/03/31	30,00				30,00	12.50	12.50		30,00				
107	01	99	4993	Recipiente p/ Papeis	01	2009/03/31	30,00				30,00	12.50	12.50		30,00				
107	01	99	4994	Recipiente p/ Papeis	01	2009/03/31	30,00				30,00	12.50	12.50		30,00				
107	01	99	4995	Recipiente p/ Papeis	01	2009/03/31	30,00				30,00	12.50	12.50		30,00				
107	01	99	4996	Recipiente p/ Papeis	01	2009/03/31	30,00				30,00	12.50	12.50		30,00				
107	01	99	4997	Recipiente p/ Papeis	01	2009/03/31	30,00				30,00	12.50	12.50		30,00				
107	01	99	4998	Recipiente p/ Papeis	01	2009/03/31	30,00				30,00	12.50	12.50		30,00				
107	01	99	4999	Recipiente p/ Papeis	01	2009/03/31	30,00				30,00	12.50	12.50		30,00				
107	01	99	5000	Armario Vestiario Triplo	01	2009/03/31	169,20				169,20	12.50	12.50		169,20				
107	01	99	5001	Armario Vestiario Triplo	01	2009/03/31	169,20				169,20	12.50	12.50		169,20				
107	01	99	5002	Armario Vestiario Triplo	01	2009/03/31	169,20				169,20	12.50	12.50		169,20				
107	01	99	5003	Armario Vestiario Triplo	01	2009/03/31	169,20				169,20	12.50	12.50		169,20				
107	01	99	5004	Armario Vestiario Triplo	01	2009/03/31	169,20				169,20	12.50	12.50		169,20				
107	01	99	5005	Tapete	01	2009/03/31	90,00				90,00	12.50	12.50		90,00				
107	01	99	5006	Tapete	01	2009/03/31	90,00				90,00	12.50	12.50		90,00				
107	01	99	5007	Tapete	01	2009/03/31	90,00				90,00	12.50	12.50		90,00				
107	01	99	5008	Tapete	01	2009/03/31	90,00				90,00	12.50	12.50		90,00				
107	01	99	5009	Almofada	01	2009/03/31	30,00				30,00	12.50	12.50		30,00				
107	01	99	5010	Almofada	01	2009/03/31	30,00				30,00	12.50	12.50		30,00				
107	01	99	5011	Almofada	01	2009/03/31	30,00				30,00	12.50	12.50		30,00				
107	01	99	5012	Almofada	01	2009/03/31	30,00				30,00	12.50	12.50		30,00				
107	01	99	5013	Almofada	01	2009/03/31	30,00				30,00	12.50	12.50		30,00				
107	01	99	5014	Almofada	01	2009/03/31	30,00				30,00	12.50	12.50		30,00				
107	01	99	5015	Almofada	01	2009/03/31	30,00				30,00	12.50	12.50		30,00				
107	01	99	5016	Almofada	01	2009/03/31	30,00				30,00	12.50	12.50		30,00				
107	01	99	5017	Almofada	01	2009/03/31	30,00				30,00	12.50	12.50		30,00				
107	01	99	5018	Almofada	01	2009/03/31	30,00				30,00	12.50	12.50		30,00				
107	01	99	5019	Almofada	01	2009/03/31	30,00				30,00	12.50	12.50		30,00				
107	01	99	5020	Almofada	01	2009/03/31	30,00				30,00	12.50	12.50		30,00				
107	01	99	5021	Almofada	01	2009/03/31	30,00				30,00	12.50	12.50		30,00				
107	01	99	5022	Almofada	01	2009/03/31	30,00				30,00	12.50	12.50		30,00				
107	01	99	5023	Almofada	01	2009/03/31	30,00				30,00	12.50	12.50		30,00				
107	01	99	5024	Almofada	01	2009/03/31	30,00				30,00	12.50	12.50		30,00				
107	01	99	5025	Almofada	01	2009/03/31	30,00				30,00	12.50	12.50		30,00				
107	01	99	5026	Almofada	01	2009/03/31	30,00				30,00	12.50	12.50		30,00				
107	01	99	5027	Almofada	01	2009/03/31	30,00				30,00	12.50	12.50		30,00				
107	01	99	5028	Almofada	01	2009/03/31	30,00				30,00	12.50	12.50		30,00				
107	01	99	5029	Almofada	01	2009/03/31	30,00				30,00	12.50	12.50		30,00				
107	01	99	5030	Almofada	01	2009/03/31	30,00				30,00	12.50	12.50		30,00				
107	01	99	5031	Almofada	01	2009/03/31	30,00				30,00	12.50	12.50		30,00				
107	01	99	5032	Almofada	01	2009/03/31	30,00				30,00	12.50	12.50		30,00				
107	01	99	5033	Almofada	01	2009/03/31	30,00				30,00	12.50	12.50		30,00				
107	01	99	5034	Almofada	01	2009/03/31	30,00				30,00	12.50	12.50		30,00				

	Ativo Bruto	Variação Patrimonial	Valor Patrimonial Actualizado	Do Período	Acumulados	Valor Patrimonial Líquido	Alienações/Abates/Transfer.
TOTAL PARA A CONTA (42.3) :	558.913,65	449,56	535.362,41	23.594,82	850.835,90	40.526,51	3.542,60
TOTAL (ACUMULADO) :	23.597.206,75	2.015.231,65	26.225.207,52	441.661,65	4.058.026,22	22.167.181,30	3.542,60

IDENTIFICAÇÃO DO BEM				AQUISIÇÃO		ESTADO ESTUDO	VARIAÇÃO PATRIMONIAL		Valor Patrimonial Actualizado	REINTEGRAÇÕES E AMORTIZAÇÕES			Valor Patrimonial Líquido	ALIENAÇÕES/ABATES/TRANSFER. (Valor Bruto do Abate)	
Cl.	Tipo Bem	Nr.Inv.	Descrição	Nat	Tipo	Data	(Valor Aquisição)	T.	Data	Valor		Tx. I Ex A.	Do Período	Acumuladas		T.	Valor	Data
16	01	55	5035	Alenfada	01	2005/03/31	30,00				30,00	12.50	12.50	30,00				
16	01	55	5036	Alenfada	01	2005/03/31	30,00				30,00	12.50	12.50	30,00				
16	01	55	5037	Alenfada	01	2005/03/31	30,00				30,00	12.50	12.50	30,00				
16	01	55	5038	Alenfada	01	2005/03/31	30,00				30,00	12.50	12.50	30,00				
16	01	55	5039	Alenfada	01	2005/03/31	30,00				30,00	12.50	12.50	30,00				
16	01	55	5040	Alenfada	01	2005/03/31	30,00				30,00	12.50	12.50	30,00				
16	02	17	5041	Quadro Branco 250X120cm	01	2005/03/31	156,00				156,00	12.50	12.50	156,00				
16	02	17	5042	Quadro Branco 250X120cm	01	2005/03/31	156,00				156,00	12.50	12.50	156,00				
16	02	17	5043	Quadro Branco 250X120cm	01	2005/03/31	156,00				156,00	12.50	12.50	156,00				
16	02	17	5044	Quadro Branco 250X120cm	01	2005/03/31	156,00				156,00	12.50	12.50	156,00				
16	02	17	5045	Quadro Branco 250X120cm	01	2005/03/31	156,00				156,00	12.50	12.50	156,00				
16	02	17	5046	Quadro Branco 250X120cm	01	2005/03/31	156,00				156,00	12.50	12.50	156,00				
16	02	17	5047	Quadro Branco 250X120cm	01	2005/03/31	156,00				156,00	12.50	12.50	156,00				
16	02	17	5048	Quadro Branco 250X120cm	01	2005/03/31	156,00				156,00	12.50	12.50	156,00				
16	02	17	5049	Quadro Branco 250X120cm	01	2005/03/31	156,00				156,00	12.50	12.50	156,00				
16	02	17	5050	Quadro Branco 250X120cm	01	2005/03/31	156,00				156,00	12.50	12.50	156,00				
16	02	17	5051	Quadro Branco 250X120cm	01	2005/03/31	156,00				156,00	12.50	12.50	156,00				
16	02	17	5052	Quadro Branco 250X120cm	01	2005/03/31	156,00				156,00	12.50	12.50	156,00				
16	01	55	5053	Regua de Cabides	01	2005/03/31	65,40				65,40	12.50	12.50	65,40				
16	01	55	5054	Regua de Cabides	01	2005/03/31	65,40				65,40	12.50	12.50	65,40				
16	01	55	5055	Regua de Cabides	01	2005/03/31	65,40				65,40	12.50	12.50	65,40				
16	01	55	5056	Regua de Cabides	01	2005/03/31	65,40				65,40	12.50	12.50	65,40				
16	01	55	5057	Regua de Cabides	01	2005/03/31	65,40				65,40	12.50	12.50	65,40				
16	01	55	5058	Regua de Cabides	01	2005/03/31	65,40				65,40	12.50	12.50	65,40				
16	01	55	5059	Regua de Cabides	01	2005/03/31	65,40				65,40	12.50	12.50	65,40				
16	01	55	5060	Regua de Cabides	01	2005/03/31	65,40				65,40	12.50	12.50	65,40				
16	01	55	5061	Regua de Cabides	01	2005/03/31	65,40				65,40	12.50	12.50	65,40				
16	01	55	5062	Regua de Cabides	01	2005/03/31	65,40				65,40	12.50	12.50	65,40				
16	01	55	5063	Regua de Cabides	01	2005/03/31	65,40				65,40	12.50	12.50	65,40				
16	01	55	5064	Regua de Cabides	01	2005/03/31	65,40				65,40	12.50	12.50	65,40				
16	01	55	5065	Regua de Cabides	01	2005/03/31	65,40				65,40	12.50	12.50	65,40				
16	01	55	5066	Regua de Cabides	01	2005/03/31	65,40				65,40	12.50	12.50	65,40				
16	01	55	5067	Regua de Cabides	01	2005/03/31	65,40				65,40	12.50	12.50	65,40				
16	01	55	5068	Regua de Cabides	01	2005/03/31	65,40				65,40	12.50	12.50	65,40				
16	01	55	5069	Regua de Cabides	01	2005/03/31	65,40				65,40	12.50	12.50	65,40				
16	01	55	5070	Regua de Cabides	01	2005/03/31	65,40				65,40	12.50	12.50	65,40				
16	01	55	5071	Regua de Cabides	01	2005/03/31	65,40				65,40	12.50	12.50	65,40				
16	01	55	5072	Regua de Cabides	01	2005/03/31	65,40				65,40	12.50	12.50	65,40				
16	01	55	5073	Regua de Cabides	01	2005/03/31	65,40				65,40	12.50	12.50	65,40				
16	01	55	5074	Regua de Cabides	01	2005/03/31	65,40				65,40	12.50	12.50	65,40				
16	01	55	5075	Regua de Cabides	01	2005/03/31	65,40				65,40	12.50	12.50	65,40				
16	01	55	5076	Regua de Cabides	01	2005/03/31	65,40				65,40	12.50	12.50	65,40				
16	01	55	5077	Regua de Cabides	01	2005/03/31	65,40				65,40	12.50	12.50	65,40				
16	01	55	5078	Regua de Cabides	01	2005/03/31	65,40				65,40	12.50	12.50	65,40				
16	01	55	5079	Regua de Cabides	01	2005/03/31	65,40				65,40	12.50	12.50	65,40				
16	01	55	5080	Regua de Cabides	01	2005/03/31	65,40				65,40	12.50	12.50	65,40				
16	01	55	5081	Regua de Cabides	01	2005/03/31	65,40				65,40	12.50	12.50	65,40				
16	01	55	5082	Regua de Cabides	01	2005/03/31	65,40				65,40	12.50	12.50	65,40				
16	01	55	5083	Regua de Cabides	01	2005/03/31	65,40				65,40	12.50	12.50	65,40				
16	01	55	5084	Regua de Cabides	01	2005/03/31	65,40				65,40	12.50	12.50	65,40				
16	01	55	5085	Regua de Cabides	01	2005/03/31	65,40				65,40	12.50	12.50	65,40				
16	01	55	5086	Regua de Cabides	01	2005/03/31	65,40				65,40	12.50	12.50	65,40				
16	01	55	5087	Regua de Cabides	01	2005/03/31	65,40				65,40	12.50	12.50	65,40				
16	01	55	5088	Regua de Cabides	01	2005/03/31	65,40				65,40	12.50	12.50	65,40				
16	01	55	5089	Regua de Cabides	01	2005/03/31	65,40				65,40	12.50	12.50	65,40				
16	01	55	5090	Regua de Cabides	01	2005/03/31	65,40				65,40	12.50	12.50	65,40				
16	01	55	5091	Regua de Cabides	01	2005/03/31	65,40				65,40	12.50	12.50	65,40				
16	01	55	5092	Regua de Cabides	01	2005/03/31	65,40				65,40	12.50	12.50	65,40				
16	01	55	5093	Regua de Cabides	01	2005/03/31	65,40				65,40	12.50	12.50	65,40				
16	01	55	5094	Regua de Cabides	01	2005/03/31	65,40				65,40	12.50	12.50	65,40				
16	01	55	5095	Regua de Cabides	01	2005/03/31	65,40				65,40	12.50	12.50	65,40				
16	01	55	5096	Regua de Cabides	01	2005/03/31	65,40				65,40	12.50	12.50	65,40				
16	01	55	5097	Regua de Cabides	01	2005/03/31	65,40				65,40	12.50	12.50	65,40				
16	01	55	5098	Regua de Cabides	01	2005/03/31	65,40				65,40	12.50	12.50	65,40				

TOTAL PARA A CONTA (42.3) :	944.113,25	449,36	944.560,61		23.954,89	304.034,39	40.526,81	3.949,60
TOTAL (ACUMULADO) :	24.072.394,15	2.019.220,65	26.239.465,42		441.661,65	1.663.224,62	22.147.131,39	3.949,60

IDENTIFICAÇÃO DO BEM					AQUISIÇÃO		ACTIVO BRUTO	VARIAÇÃO PATRIMONIAL		Valor Patrimonial Actualizado	REINTEGRAÇÕES E AMORTIZAÇÕES			Valor Patrimonial Líquido	ALIENAÇÕES/ABATES/TRANSFER. (Valor Bruto do Acate)	
Cl.	Tipo	Sec.	Nr.Inv.	Descrição	Nat	Tipo	Data	Valor Aquisição	T.	Data	Valor		Ta.	I	Ex A.	Do Período	Acumulados		T.	Valor	Data
16	01	55	5099	Regua de Cabides	01	2009/03/31		68,45				68,45	12.50	12.50			68,40				
16	01	55	5100	Regua de Cabides	01	2009/03/31		68,45				68,45	12.50	12.50			68,40				
16	01	55	5101	Regua de Cabides	01	2009/03/31		68,45				68,45	12.50	12.50			68,40				
16	01	55	5102	Regua de Cabides	01	2009/03/31		68,45				68,45	12.50	12.50			68,40				
16	01	55	5103	Regua de Cabides	01	2009/03/31		68,45				68,45	12.50	12.50			68,40				
16	01	55	5104	Regua de Cabides	01	2009/03/31		68,45				68,45	12.50	12.50			68,40				
16	01	55	5105	Regua de Cabides	01	2009/03/31		68,45				68,45	12.50	12.50			68,40				
16	01	55	5106	Regua de Cabides	01	2009/03/31		68,45				68,45	12.50	12.50			68,40				
16	01	55	5107	Regua de Cabides	01	2009/03/31		68,45				68,45	12.50	12.50			68,40				
16	01	55	5108	Regua de Cabides	01	2009/03/31		68,45				68,45	12.50	12.50			68,40				
16	01	55	5109	Regua de Cabides	01	2009/03/31		68,45				68,45	12.50	12.50			68,40				
16	01	55	5110	Regua de Cabides	01	2009/03/31		68,45				68,45	12.50	12.50			68,40				
16	01	55	5111	Regua de Cabides	01	2009/03/31		68,45				68,45	12.50	12.50			68,40				
16	01	55	5112	Regua de Cabides	01	2009/03/31		68,45				68,45	12.50	12.50			68,40				
16	01	55	5113	CADEIRA CONCHINHO 4 - CYLON	01	2009/03/31		324,00				324,00	12.50	12.50			324,00				
16	01	55	5114	Cadeira Azarela	01	2009/03/31		20,45				20,45	12.50	12.50			20,40				
16	01	55	5115	Cadeira Azarela	01	2009/03/31		20,45				20,45	12.50	12.50			20,40				
16	01	55	5116	Cadeira Azarela	01	2009/03/31		20,45				20,45	12.50	12.50			20,40				
16	01	55	5117	Cadeira Azarela	01	2009/03/31		20,45				20,45	12.50	12.50			20,40				
16	01	55	5118	Cadeira Azarela	01	2009/03/31		20,45				20,45	12.50	12.50			20,40				
16	01	55	5119	Cadeira Azarela	01	2009/03/31		20,45				20,45	12.50	12.50			20,40				
16	01	55	5120	Cadeira Azarela	01	2009/03/31		20,45				20,45	12.50	12.50			20,40				
16	01	55	5121	Cadeira Azarela	01	2009/03/31		20,45				20,45	12.50	12.50			20,40				
16	01	55	5122	Cadeira Azarela	01	2009/03/31		20,45				20,45	12.50	12.50			20,40				
16	01	55	5123	Cadeira Azarela	01	2009/03/31		20,45				20,45	12.50	12.50			20,40				
16	01	55	5124	Cadeira Azarela	01	2009/03/31		20,45				20,45	12.50	12.50			20,40				
16	01	55	5125	Cadeira Azarela	01	2009/03/31		20,45				20,45	12.50	12.50			20,40				
16	01	55	5126	Cadeira Azarela	01	2009/03/31		20,45				20,45	12.50	12.50			20,40				
16	01	55	5127	Cadeira Azarela	01	2009/03/31		20,45				20,45	12.50	12.50			20,40				
16	01	55	5128	Cadeira Azarela	01	2009/03/31		20,45				20,45	12.50	12.50			20,40				
16	01	55	5129	Cadeira Azarela	01	2009/03/31		20,45				20,45	12.50	12.50			20,40				
16	01	55	5130	Cadeira Azarela	01	2009/03/31		20,45				20,45	12.50	12.50			20,40				
16	01	55	5131	Cadeira Azarela	01	2009/03/31		20,45				20,45	12.50	12.50			20,40				
16	01	55	5132	Cadeira Azarela	01	2009/03/31		20,45				20,45	12.50	12.50			20,40				
16	01	55	5133	Cadeira Azarela	01	2009/03/31		20,45				20,45	12.50	12.50			20,40				
16	01	55	5134	Cadeira Azarela	01	2009/03/31		20,45				20,45	12.50	12.50			20,40				
16	01	55	5135	Cadeira Azarela	01	2009/03/31		20,45				20,45	12.50	12.50			20,40				
16	01	55	5136	Cadeira Azarela	01	2009/03/31		20,45				20,45	12.50	12.50			20,40				
16	01	55	5137	Cadeira Azarela	01	2009/03/31		20,45				20,45	12.50	12.50			20,40				
16	01	55	5138	Cadeira Azarela	01	2009/03/31		20,45				20,45	12.50	12.50			20,40				
16	01	55	5139	Cadeira Azarela	01	2009/03/31		20,45				20,45	12.50	12.50			20,40				
16	01	55	5140	Cadeira Azarela	01	2009/03/31		20,45				20,45	12.50	12.50			20,40				
16	01	55	5141	Cadeira Azarela	01	2009/03/31		20,45				20,45	12.50	12.50			20,40				
16	01	55	5142	Cadeira Azarela	01	2009/03/31		20,45				20,45	12.50	12.50			20,40				
16	01	55	5143	Cadeira Azarela	01	2009/03/31		20,45				20,45	12.50	12.50			20,40				
16	01	55	5144	Cadeira Azarela	01	2009/03/31		20,45				20,45	12.50	12.50			20,40				
16	01	55	5145	Cadeira Azarela	01	2009/03/31		20,45				20,45	12.50	12.50			20,40				
16	01	55	5146	Cadeira Azarela	01	2009/03/31		20,45				20,45	12.50	12.50			20,40				
16	01	55	5147	Cadeira Azarela	01	2009/03/31		20,45				20,45	12.50	12.50			20,40				
16	01	55	5148	Cadeira Azarela	01	2009/03/31		20,45				20,45	12.50	12.50			20,40				
16	01	55	5149	Cadeira Azarela	01	2009/03/31		20,45				20,45	12.50	12.50			20,40				
16	01	55	5150	Cadeira Azarela	01	2009/03/31		20,45				20,45	12.50	12.50			20,40				
16	01	55	5151	Cadeira Azarela	01	2009/03/31		20,45				20,45	12.50	12.50			20,40				
16	01	55	5152	Cadeira Azarela	01	2009/03/31		20,45				20,45	12.50	12.50			20,40				
16	01	55	5153	Cadeira Azarela	01	2009/03/31		20,45				20,45	12.50	12.50			20,40				
16	01	55	5154	Cadeira Azarela	01	2009/03/31		20,45				20,45	12.50	12.50			20,40				
16	01	55	5155	Cadeira Azarela	01	2009/03/31		20,45				20,45	12.50	12.50			20,40				
16	01	55	5156	Cadeira Azarela	01	2009/03/31		20,45				20,45	12.50	12.50			20,40				
16	01	55	5157	Cadeira Azarela	01	2009/03/31		20,45				20,45	12.50	12.50			20,40				
16	01	55	5158	Cadeira Azarela	01	2009/03/31		20,45				20,45	12.50	12.50			20,40				
16	01	55	5159	Cadeira Azarela	01	2009/03/31		20,45				20,45	12.50	12.50			20,40				
16	01	55	5160	Cadeira Azarela	01	2009/03/31		20,45				20,45	12.50	12.50			20,40				
16	01	55	5161	Cadeira Azarela	01	2009/03/31		20,45				20,45	12.50	12.50			20,40				
16	01	55	5162	Cadeira Azarela	01	2009/03/31		20,45				20,45	12.50	12.50			20,40				

TOTAL PARA A CONTA [42.3] :	946.393,45	449,56	946.843,01		23.554,88	906.315,56	40.526,21	3.442,60
TOTAL (ACUMULADO) :	24.004.656,45	2.015.220,45	26.232.467,32		441.661,45	4.665.545,82	22.147.191,30	3.442,60

ENTIDADE
CMFL
Período : 1900/01/01 a 2019/12/31

MAPA ANEXO DEMONSTRAÇÕES FINANCEIRAS

CONTA IMOBILIZADO : 42.3 - Equipamento básico

Data : 2020/05/11
Ano : 2019

IDENTIFICAÇÃO DO BEM					AQUISIÇÃO		ACTIVO BRUTO	VARIAÇÃO PATRIMONIAL			Valor Patrimonial Actualizado	REINTEGRAÇÕES E AMORTIZAÇÕES				Valor Patrimonial Líquido	ALIENAÇÕES/ABATES/TRANSFER. (Valor Bruto do Abate)		
Cl.	Tipo	Bem	Nr.Inv.	Descrição	Nat Tipo	Data	Valor Aquisição	T.	Data	Valor		Tx. I	Tx A.	Do Período	Acumuladas		T.	Valor	Data
107	01	99	5163	Cadeira Amarela	01	2009/03/31	20,45				20,45	12.50	12.50		20,45				
107	01	99	5164	Cadeira Amarela	01	2009/03/31	20,45				20,45	12.50	12.50		20,45				
107	01	99	5165	Cadeira Amarela	01	2009/03/31	20,45				20,45	12.50	12.50		20,45				
107	01	99	5166	Cadeira Amarela	01	2009/03/31	20,45				20,45	12.50	12.50		20,45				
107	01	99	5167	Cadeira Amarela	01	2009/03/31	20,45				20,45	12.50	12.50		20,45				
107	01	99	5168	Cadeira Amarela	01	2009/03/31	20,45				20,45	12.50	12.50		20,45				
107	01	99	5169	Cadeira Amarela	01	2009/03/31	20,45				20,45	12.50	12.50		20,45				
107	01	99	5170	Cadeira Amarela	01	2009/03/31	20,45				20,45	12.50	12.50		20,45				
107	01	99	5171	Cadeira Amarela	01	2009/03/31	20,45				20,45	12.50	12.50		20,45				
107	01	99	5172	Cadeira Amarela	01	2009/03/31	20,45				20,45	12.50	12.50		20,45				
107	01	99	5173	Cadeira Amarela	01	2009/03/31	20,45				20,45	12.50	12.50		20,45				
107	01	99	5174	Cadeira Azul	01	2009/03/31	20,45				20,45	12.50	12.50		20,45				
107	01	99	5175	Cadeira Azul	01	2009/03/31	20,45				20,45	12.50	12.50		20,45				
107	01	99	5176	Cadeira Azul	01	2009/03/31	20,45				20,45	12.50	12.50		20,45				
107	01	99	5177	Cadeira Azul	01	2009/03/31	20,45				20,45	12.50	12.50		20,45				
107	01	99	5178	Cadeira Azul	01	2009/03/31	20,45				20,45	12.50	12.50		20,45				
107	01	99	5179	Cadeira Azul	01	2009/03/31	20,45				20,45	12.50	12.50		20,45				
107	01	99	5180	Cadeira Azul	01	2009/03/31	20,45				20,45	12.50	12.50		20,45				
107	01	99	5181	Cadeira Azul	01	2009/03/31	20,45				20,45	12.50	12.50		20,45				
107	01	99	5182	Cadeira Azul	01	2009/03/31	20,45				20,45	12.50	12.50		20,45				
107	01	99	5183	Cadeira Azul	01	2009/03/31	20,45				20,45	12.50	12.50		20,45				
107	01	99	5184	Cadeira Azul	01	2009/03/31	20,45				20,45	12.50	12.50		20,45				
107	01	99	5185	Cadeira Azul	01	2009/03/31	20,45				20,45	12.50	12.50		20,45				
107	01	99	5186	Cadeira Azul	01	2009/03/31	20,45				20,45	12.50	12.50		20,45				
107	01	99	5187	Cadeira Azul	01	2009/03/31	20,45				20,45	12.50	12.50		20,45				
107	01	99	5188	Cadeira Azul	01	2009/03/31	20,45				20,45	12.50	12.50		20,45				
107	01	99	5189	Cadeira Azul	01	2009/03/31	20,45				20,45	12.50	12.50		20,45				
107	01	99	5190	Cadeira Azul	01	2009/03/31	20,45				20,45	12.50	12.50		20,45				
107	01	99	5191	Cadeira Azul	01	2009/03/31	20,45				20,45	12.50	12.50		20,45				
107	01	99	5192	Cadeira Azul	01	2009/03/31	20,45				20,45	12.50	12.50		20,45				
107	01	99	5193	Cadeira Azul	01	2009/03/31	20,45				20,45	12.50	12.50		20,45				
107	01	99	5194	Cadeira Azul	01	2009/03/31	20,45				20,45	12.50	12.50		20,45				
107	01	99	5195	Cadeira Azul	01	2009/03/31	20,45				20,45	12.50	12.50		20,45				
107	01	99	5196	Cadeira Azul	01	2009/03/31	20,45				20,45	12.50	12.50		20,45				
107	01	99	5197	Cadeira Azul	01	2009/03/31	20,45				20,45	12.50	12.50		20,45				
107	01	99	5198	Cadeira Azul	01	2009/03/31	20,45				20,45	12.50	12.50		20,45				
107	01	99	5199	Cadeira Azul	01	2009/03/31	20,45				20,45	12.50	12.50		20,45				
107	01	99	5200	Cadeira Azul	01	2009/03/31	20,45				20,45	12.50	12.50		20,45				
107	01	99	5201	Cadeira Azul	01	2009/03/31	20,45				20,45	12.50	12.50		20,45				
107	01	99	5202	Cadeira Azul	01	2009/03/31	20,45				20,45	12.50	12.50		20,45				
107	01	99	5203	Cadeira Azul	01	2009/03/31	20,45				20,45	12.50	12.50		20,45				
107	01	99	5204	Cadeira Azul	01	2009/03/31	20,45				20,45	12.50	12.50		20,45				
107	01	99	5205	Cadeira Azul	01	2009/03/31	20,45				20,45	12.50	12.50		20,45				
107	01	99	5206	Cadeira Azul	01	2009/03/31	20,45				20,45	12.50	12.50		20,45				
107	01	99	5207	Cadeira Azul	01	2009/03/31	20,45				20,45	12.50	12.50		20,45				
107	01	99	5208	Cadeira Azul	01	2009/03/31	20,45				20,45	12.50	12.50		20,45				
107	01	99	5209	Cadeira Azul	01	2009/03/31	20,45				20,45	12.50	12.50		20,45				
107	01	99	5210	Cadeira Azul	01	2009/03/31	20,45				20,45	12.50	12.50		20,45				
107	01	99	5211	Cadeira Azul	01	2009/03/31	20,45				20,45	12.50	12.50		20,45				
107	01	99	5212	Cadeira Azul	01	2009/03/31	20,45				20,45	12.50	12.50		20,45				
107	01	99	5213	Cadeira Azul	01	2009/03/31	20,45				20,45	12.50	12.50		20,45				
107	01	99	5214	Cadeira Azul	01	2009/03/31	20,45				20,45	12.50	12.50		20,45				
107	01	99	5215	Cadeira Azul	01	2009/03/31	20,45				20,45	12.50	12.50		20,45				
107	01	99	5216	Cadeira Azul	01	2009/03/31	20,45				20,45	12.50	12.50		20,45				
107	01	99	5217	Cadeira Azul	01	2009/03/31	20,45				20,45	12.50	12.50		20,45				
107	01	99	5218	Cadeira Azul	01	2009/03/31	20,45				20,45	12.50	12.50		20,45				
107	01	99	5219	Cadeira Azul	01	2009/03/31	20,45				20,45	12.50	12.50		20,45				
107	01	99	5220	Cadeira Azul	01	2009/03/31	20,45				20,45	12.50	12.50		20,45				
107	01	99	5221	Cadeira Azul	01	2009/03/31	20,45				20,45	12.50	12.50		20,45				
107	01	99	5222	Cadeira Azul	01	2009/03/31	20,45				20,45	12.50	12.50		20,45				
107	01	99	5223	Cadeira Azul	01	2009/03/31	20,45				20,45	12.50	12.50		20,45				
107	01	99	5224	Cadeira Azul	01	2009/03/31	20,45				20,45	12.50	12.50		20,45				
107	01	99	5225	Cadeira Azul	01	2009/03/31	20,45				20,45	12.50	12.50		20,45				
107	01	99	5226	Cadeira Azul	01	2009/03/31	20,45				20,45	12.50	12.50		20,45				
TOTAL PARA A CONTA (42.3) :							547.699,05			445,56	548.147,61			23.594,99	507.621,10	40.526,51		3.942,60	
TOTAL (ACUMULADO) :							24.009.955,35			2.019.222,06	26.029.592,72			445.661,65	4.066.811,42	22.167.191,30		3.942,60	

IDENTIFICAÇÃO DO BEM					AQUISIÇÃO		ATIVO BRUTO	VARIAÇÃO PATRIMONIAL			Valor Patrimonial Actualizado	REINTEGRAÇÕES E AMORTIZAÇÕES				Valor Patrimonial Líquido	ALIENAÇÕES/ABATES/TRANSFER. (Valor Bruto do Abate)		
Cl.	Tipo	Bem	Nr.Inv.	Descrição	Nat Tipo	Data	(Valor Aquisição)	T.	Data	Valor		Tx. I	Tx A.	Do Período	Acumulados		T.	Valor	Data
107	01	99	5227	Cadeira Azul	01	2009/03/31	20,40				20,40	12.50	12.50		20,40				
107	01	99	5228	Cadeira Azul	01	2009/03/31	20,40				20,40	12.50	12.50		20,40				
107	01	99	5229	Cadeira Azul	01	2009/03/31	20,40				20,40	12.50	12.50		20,40				
107	01	99	5230	Cadeira Azul	01	2009/03/31	20,40				20,40	12.50	12.50		20,40				
107	01	99	5231	Cadeira Azul	01	2009/03/31	20,40				20,40	12.50	12.50		20,40				
107	01	99	5232	Cadeira Azul	01	2009/03/31	20,40				20,40	12.50	12.50		20,40				
107	01	99	5233	Cadeira Azul	01	2009/03/31	20,40				20,40	12.50	12.50		20,40				
107	01	99	5234	Cadeira Verde Alface	01	2009/03/31	20,40				20,40	12.50	12.50		20,40				
107	01	99	5235	Cadeira Verde Alface	01	2009/03/31	20,40				20,40	12.50	12.50		20,40				
107	01	99	5236	Cadeira Verde Alface	01	2009/03/31	20,40				20,40	12.50	12.50		20,40				
107	01	99	5237	Cadeira Verde Alface	01	2009/03/31	20,40				20,40	12.50	12.50		20,40				
107	01	99	5238	Cadeira Verde Alface	01	2009/03/31	20,40				20,40	12.50	12.50		20,40				
107	01	99	5239	Cadeira Verde Alface	01	2009/03/31	20,40				20,40	12.50	12.50		20,40				
107	01	99	5240	Cadeira Verde Alface	01	2009/03/31	20,40				20,40	12.50	12.50		20,40				
107	01	99	5241	Cadeira Verde Alface	01	2009/03/31	20,40				20,40	12.50	12.50		20,40				
107	01	99	5242	Cadeira Verde Alface	01	2009/03/31	20,40				20,40	12.50	12.50		20,40				
107	01	99	5243	Cadeira Verde Alface	01	2009/03/31	20,40				20,40	12.50	12.50		20,40				
107	01	99	5244	Cadeira Verde Alface	01	2009/03/31	20,40				20,40	12.50	12.50		20,40				
107	01	99	5245	Cadeira Verde Alface	01	2009/03/31	20,40				20,40	12.50	12.50		20,40				
107	01	99	5246	Cadeira Verde Alface	01	2009/03/31	20,40				20,40	12.50	12.50		20,40				
107	01	99	5247	Cadeira Verde Alface	01	2009/03/31	20,40				20,40	12.50	12.50		20,40				
107	01	99	5248	Cadeira Verde Alface	01	2009/03/31	20,40				20,40	12.50	12.50		20,40				
107	01	99	5249	Cadeira Verde Alface	01	2009/03/31	20,40				20,40	12.50	12.50		20,40				
107	01	99	5250	Cadeira Verde Alface	01	2009/03/31	20,40				20,40	12.50	12.50		20,40				
107	01	99	5251	Cadeira Verde Alface	01	2009/03/31	20,40				20,40	12.50	12.50		20,40				
107	01	99	5252	Cadeira Verde Alface	01	2009/03/31	20,40				20,40	12.50	12.50		20,40				
107	01	99	5253	Cadeira Verde Alface	01	2009/03/31	20,40				20,40	12.50	12.50		20,40				
107	01	99	5254	Cadeira Verde Alface	01	2009/03/31	20,40				20,40	12.50	12.50		20,40				
107	01	99	5255	Cadeira Verde Alface	01	2009/03/31	20,40				20,40	12.50	12.50		20,40				
107	01	99	5256	Cadeira Verde Alface	01	2009/03/31	20,40				20,40	12.50	12.50		20,40				
107	01	99	5257	Cadeira Verde Alface	01	2009/03/31	20,40				20,40	12.50	12.50		20,40				
107	01	99	5258	Cadeira ISSO Start	01	2009/03/31	19,20				19,20	12.50	12.50		19,20				
107	01	99	5259	Cadeira ISSO Start	01	2009/03/31	19,20				19,20	12.50	12.50		19,20				
107	01	99	5260	Cadeira ISSO Start	01	2009/03/31	19,20				19,20	12.50	12.50		19,20				
107	01	99	5261	Cadeira ISSO Start	01	2009/03/31	19,20				19,20	12.50	12.50		19,20				
107	01	99	5262	Cadeira ISSO Start	01	2009/03/31	19,20				19,20	12.50	12.50		19,20				
107	01	99	5263	Cadeira ISSO Start	01	2009/03/31	19,20				19,20	12.50	12.50		19,20				
107	01	99	5264	Cadeira ISSO Start	01	2009/03/31	19,20				19,20	12.50	12.50		19,20				
107	01	99	5265	Cadeira ISSO Start	01	2009/03/31	19,20				19,20	12.50	12.50		19,20				
107	01	99	5266	Cadeira ISSO Start	01	2009/03/31	19,20				19,20	12.50	12.50		19,20				
107	01	99	5267	Cadeira ISSO Start	01	2009/03/31	19,20				19,20	12.50	12.50		19,20				
107	01	99	5268	Cadeira ISSO Start	01	2009/03/31	19,20				19,20	12.50	12.50		19,20				
107	01	99	5269	Cadeira ISSO Start	01	2009/03/31	19,20				19,20	12.50	12.50		19,20				
107	01	99	5270	Cadeira ISSO Start	01	2009/03/31	19,20				19,20	12.50	12.50		19,20				
107	01	99	5271	Cadeira ISSO Start	01	2009/03/31	19,20				19,20	12.50	12.50		19,20				
107	01	99	5272	Cadeira ISSO Start	01	2009/03/31	19,20				19,20	12.50	12.50		19,20				
107	01	99	5273	Cadeira ISSO Start	01	2009/03/31	19,20				19,20	12.50	12.50		19,20				
107	01	99	5274	Cadeira ISSO Start	01	2009/03/31	19,20				19,20	12.50	12.50		19,20				
107	01	99	5275	Cadeira ISSO Start	01	2009/03/31	19,20				19,20	12.50	12.50		19,20				
107	01	99	5276	Cadeira ISSO Start	01	2009/03/31	19,20				19,20	12.50	12.50		19,20				
107	01	99	5277	Cadeira ISSO Start	01	2009/03/31	19,20				19,20	12.50	12.50		19,20				
107	01	99	5278	Cadeira ISSO Start	01	2009/03/31	19,20				19,20	12.50	12.50		19,20				
107	01	99	5279	Cadeira ISSO Start	01	2009/03/31	19,20				19,20	12.50	12.50		19,20				
107	01	99	5280	Cadeira ISSO Start	01	2009/03/31	19,20				19,20	12.50	12.50		19,20				
107	01	99	5281	Cadeira ISSO Start	01	2009/03/31	19,20				19,20	12.50	12.50		19,20				
107	01	99	5282	Cadeira ISSO Start	01	2009/03/31	19,20				19,20	12.50	12.50		19,20				
107	01	99	5283	Cadeira ISSO Start	01	2009/03/31	19,20				19,20	12.50	12.50		19,20				
107	01	99	5284	Cadeira ISSO Start	01	2009/03/31	19,20				19,20	12.50	12.50		19,20				
107	01	99	5285	Cadeira Isso Start	01	2009/03/31	19,20				19,20	12.50	12.50		19,20				
107	01	99	5286	Cadeira Isso Start	01	2009/03/31	19,20				19,20	12.50	12.50		19,20				
107	01	99	5287	Cadeira ISSO Start	01	2009/03/31	19,20				19,20	12.50	12.50		19,20				
107	01	99	5288	Cadeira ISSO Start	01	2009/03/31	19,20				19,20	12.50	12.50		19,20				
107	01	99	5289	Cadeira ISSO Start	01	2009/03/31	19,20				19,20	12.50	12.50		19,20				
107	01	99	5290	Cadeira ISSO Start	01	2009/03/31	19,20				19,20	12.50	12.50		19,20				

	Ativo Bruto	Variação Patrimonial	Valor Patrimonial Actualizado	Do Período	Acumulados	Valor Patrimonial Líquido	Alienações/Abates/Transfer.
TOTAL PARA A CONTA (42.3) :	944.968,05	445,56	945.413,61	23.994,83	904.887,10	40.526,51	3.942,60
TOTAL (ACUMULADO) :	24.607.251,95	2.619.230,65	26.235.256,72	441.661,65	4.068.077,42	22.167.181,30	3.942,60

ENTIDADE
CMEL
Período : 1900/01/01 a 2019/12/31

M A P A   A N E X O   D E M O N S T R A Ç Õ E S   F I N A N C E I R A S

CONTA IMOBILIZADO : 42.3 - Equipamento básico

Data : 2020/05/11
Ano : 2019

IDENTIFICAÇÃO DO BEM					AQUISIÇÃO		ACTIVO BRUTO	VARIAÇÃO PATRIMONIAL			Valor Patrimonial Actualizado	REINTEGRAÇÕES E AMORTIZAÇÕES				Valor Patrimonial Líquido	ALIENAÇÕES/ABATES/TRANSFER. (Valor Bruto do Abate)		
Cl.	Tipo	Bem	Nr.Inv.	Descrição	Nat Tipo	Data	Valor Aquisição	T.	Data	Valor		Tx. I	Tx A.	Do Periodo	Acumuladas		T.	Valor	Data
107	01	99	5291	Cadeira ISSO Smart	01	2009/03/31	19,20				19,20	12.50	12.50		19,20				
107	01	99	5292	Cadeira ISSO Smart	01	2009/03/31	19,20				19,20	12.50	12.50		19,20				
107	01	99	5293	Cadeira ISSO Smart	01	2009/03/31	19,20				19,20	12.50	12.50		19,20				
107	01	99	5294	Cadeira ISSO Smart	01	2009/03/31	19,20				19,20	12.50	12.50		19,20				
107	01	99	5295	Cadeira ISSO Smart	01	2009/03/31	19,20				19,20	12.50	12.50		19,20				
107	01	99	5296	Cadeira ISSO Smart	01	2009/03/31	19,20				19,20	12.50	12.50		19,20				
107	01	99	5297	Cadeira ISSO Smart	01	2009/03/31	19,20				19,20	12.50	12.50		19,20				
107	01	99	5298	Cadeira ISSO Smart	01	2009/03/31	19,20				19,20	12.50	12.50		19,20				
107	01	99	5299	Cadeira ISSO Smart	01	2009/03/31	19,20				19,20	12.50	12.50		19,20				
107	01	99	5300	Cadeira ISSO Smart	01	2009/03/31	19,20				19,20	12.50	12.50		19,20				
107	01	99	5301	Cadeira ISSO Smart	01	2009/03/31	19,20				19,20	12.50	12.50		19,20				
107	01	99	5302	Cadeira ISSO Smart	01	2009/03/31	19,20				19,20	12.50	12.50		19,20				
107	01	99	5303	Cadeira ISSO Smart	01	2009/03/31	19,20				19,20	12.50	12.50		19,20				
107	01	99	5304	Cadeira Isso Smart	01	2009/03/31	19,20				19,20	12.50	12.50		19,20				
107	01	99	5305	Cadeira Isso Smart	01	2009/03/31	19,20				19,20	12.50	12.50		19,20				
107	01	99	5306	Cadeira Isso Smart	01	2009/03/31	19,20				19,20	12.50	12.50		19,20				
107	01	99	5307	Cadeira ISSO Smart	01	2009/03/31	19,20				19,20	12.50	12.50		19,20				
107	01	99	5308	CAMA CASA DAS BONECAS	01	2009/09/11	144,00				144,00	12.50	12.50		144,00				
107	01	99	5309	CAMA CASA DAS BONECAS	01	2009/09/11	144,00				144,00	12.50	12.50		144,00				
107	01	99	5310	Cama - Casa das Bonecas	01	2009/09/11	144,00				144,00	12.50	12.50		144,00				
107	01	99	5311	Cama - Casa das Bonecas	01	2009/09/11	144,00				144,00	12.50	12.50		144,00				
107	01	99	5312	Mesa Cabeceira - Casa de Bonecas	01	2009/09/11	96,00				96,00	12.50	12.50		96,00				
107	01	99	5313	Mesa Cabeceira - Casa de Bonecas	01	2009/09/11	96,00				96,00	12.50	12.50		96,00				
107	01	99	5314	Mesa Cabeceira - Casa de Bonecas	01	2009/09/11	96,00				96,00	12.50	12.50		96,00				
107	01	99	5315	Mesa Cabeceira - Casa de Bonecas	01	2009/09/11	96,00				96,00	12.50	12.50		96,00				
107	01	99	5316	Comoda Casa das Bonecas	01	2009/09/11	102,00				102,00	12.50	12.50		102,00				
107	01	99	5317	Comoda Casa das Bonecas	01	2009/09/11	102,00				102,00	12.50	12.50		102,00				
107	01	99	5318	Comoda Casa das Bonecas	01	2009/09/11	102,00				102,00	12.50	12.50		102,00				
107	01	99	5319	Comoda Casa das Bonecas	01	2009/09/11	102,00				102,00	12.50	12.50		102,00				
107	01	99	5320	Roupeiro Casa das Bonecas	01	2009/09/11	114,00				114,00	12.50	12.50		114,00				
107	01	99	5321	Roupeiro Casa das Bonecas	01	2009/09/11	114,00				114,00	12.50	12.50		114,00				
107	01	99	5322	Roupeiro Casa das Bonecas	01	2009/09/11	114,00				114,00	12.50	12.50		114,00				
107	01	99	5323	Roupeiro Casa das Bonecas	01	2009/09/11	114,00				114,00	12.50	12.50		114,00				
107	01	99	5324	Mesa Cozinha Casa das Bonecas	01	2009/09/11	60,00				60,00	12.50	12.50		60,00				
107	01	99	5325	Mesa Cozinha Casa das Bonecas	01	2009/09/11	60,00				60,00	12.50	12.50		60,00				
107	01	99	5326	Mesa Cozinha Casa das Bonecas	01	2009/09/11	60,00				60,00	12.50	12.50		60,00				
107	01	99	5327	Mesa Cozinha Casa das Bonecas	01	2009/09/11	60,00				60,00	12.50	12.50		60,00				
107	01	99	5328	Cadeira Casa das Bonecas	01	2009/09/11	30,00				30,00	12.50	12.50		30,00				
107	01	99	5329	Cadeira Casa das Bonecas	01	2009/09/11	30,00				30,00	12.50	12.50		30,00				
107	01	99	5330	Cadeira Casa das Bonecas	01	2009/09/11	30,00				30,00	12.50	12.50		30,00				
107	01	99	5331	Cadeira Casa das Bonecas	01	2009/09/11	30,00				30,00	12.50	12.50		30,00				
107	01	99	5332	Cadeira Casa das Bonecas	01	2009/09/11	30,00				30,00	12.50	12.50		30,00				
107	01	99	5333	Cadeira Casa das Bonecas	01	2009/09/11	30,00				30,00	12.50	12.50		30,00				
107	01	99	5334	Cadeira Casa das Bonecas	01	2009/09/11	30,00				30,00	12.50	12.50		30,00				
107	01	99	5335	Cadeira Casa das Bonecas	01	2009/09/11	30,00				30,00	12.50	12.50		30,00				
107	01	99	5336	Cadeira Casa das Bonecas	01	2009/09/11	30,00				30,00	12.50	12.50		30,00				
107	01	99	5337	Cadeira Casa das Bonecas	01	2009/09/11	30,00				30,00	12.50	12.50		30,00				
107	01	99	5338	Cadeira Casa das Bonecas	01	2009/09/11	30,00				30,00	12.50	12.50		30,00				
107	01	99	5339	Cadeira Casa das Bonecas	01	2009/09/11	30,00				30,00	12.50	12.50		30,00				
107	01	99	5340	Cadeira Casa das Bonecas	01	2009/09/11	30,00				30,00	12.50	12.50		30,00				
107	01	99	5341	Cadeira Casa das Bonecas	01	2009/09/11	30,00				30,00	12.50	12.50		30,00				
107	01	99	5342	Cadeira Casa das Bonecas	01	2009/09/11	30,00				30,00	12.50	12.50		30,00				
107	01	99	5343	Cadeira Casa das Bonecas	01	2009/09/11	30,00				30,00	12.50	12.50		30,00				
107	01	99	5344	Fogão Casa das Bonecas	01	2009/09/11	105,00				105,00	12.50	12.50		105,00				
107	01	99	5345	Fogão Casa das Bonecas	01	2009/09/11	105,00				105,00	12.50	12.50		105,00				
107	01	99	5346	Fogão Casa das Bonecas	01	2009/09/11	105,00				105,00	12.50	12.50		105,00				
107	01	99	5347	Fogão Casa das Bonecas	01	2009/09/11	105,00				105,00	12.50	12.50		105,00				
107	01	99	5348	Armario Louceiro Casa das Bonecas	01	2009/09/11	144,00				144,00	12.50	12.50		144,00				
107	01	99	5349	Armario Louceiro Casa das Bonecas	01	2009/09/11	144,00				144,00	12.50	12.50		144,00				
107	01	99	5350	Armario Louceiro Casa das Bonecas	01	2009/09/11	144,00				144,00	12.50	12.50		144,00				
107	01	99	5351	Armario Louceiro Casa das Bonecas	01	2009/09/11	144,00				144,00	12.50	12.50		144,00				
107	01	99	5352	Banca da Louça Casa das Bonecas	01	2009/09/11	109,00				109,00	12.50	12.50		109,00				
107	01	99	5353	Banca da Louça Casa das Bonecas	01	2009/09/11	109,00				109,00	12.50	12.50		109,00				
107	01	99	5354	Banca da Louça Casa das Bonecas	01	2009/09/11	109,00				109,00	12.50	12.50		109,00				
				TOTAL PARA A CONTA [42.3] :			553.167,45			448,56	553.616,01			23.594,23	513.089,50	40.526,51		3.942,60	
				TOTAL (ACUMULADO) :			24.011.454,35			2.009.233,65	26.239.461,12			441.661,65	4.072.279,82	22.167.181,30		3.942,60	

ENTIDADE	MAPA ANEXO DEMONSTRAÇÕES FINANCEIRAS	Data : 2020/05/11
CMEL		Ano : 2019
Período : 1900/01/01 a 2019/12/31	CONTA IMOBILIZADO : 42.3 - Equipamento básico	Página : 91

IDENTIFICAÇÃO DO BEM					AQUISIÇÃO		ATIVO BRUTO	VARIAÇÃO PATRIMONIAL			Valor Patrimonial Actualizado	REINTEGRAÇÕES E AMORTIZAÇÕES				Valor Patrimonial Líquido	ALIENAÇÕES/ABATES/TRANSFER. (Valor Bruto do Abate)		
Cl.	Tipo	Bem	Nr.Inv.	Descrição	Nat Tipo	Data	(Valor Aquisição)	T.	Data	Valor		Tx. I	Tx A.	Do Período	Acumulados		T.	Valor	Data
107	01	99	5355	Banca da Roupa Casa das Bonecas	01	2009/09/11	108,00				108,00	12.50	12.50		108,00				
107	01	99	5356	MAQ. LAVAR ROUPA CASA DAS BONECAS	01	2009/09/11	108,00				108,00	12.50	12.50		108,00				
107	01	99	5357	MAQ. LAVAR ROUPA CASA DAS BONECAS	01	2009/09/11	108,00				108,00	12.50	12.50		108,00				
107	01	99	5358	MAQ. LAVAR ROUPA CASA DAS BONECAS	01	2009/09/11	108,00				108,00	12.50	12.50		108,00				
107	01	99	5359	MAQ. LAVAR ROUPA CASA DAS BONECAS	01	2009/09/11	108,00				108,00	12.50	12.50		108,00				
107	01	99	5360	CAVALETE PINTURA	01	2009/09/11	50,00				50,00	12.50	12.50		50,00				
107	01	99	5361	CAVALETE PINTURA	01	2009/09/11	50,00				50,00	12.50	12.50		50,00				
107	01	99	5362	CAVALETE PINTURA	01	2009/09/11	50,00				50,00	12.50	12.50		50,00				
107	01	99	5363	CAVALETE PINTURA	01	2009/09/11	50,00				50,00	12.50	12.50		50,00				
107	01	99	5364	Mesa Dupla 1200X600X630	01	2009/09/11	37,20				37,20	12.50	12.50		37,20				
107	01	99	5365	Mesa Dupla 1200X600X630	01	2009/09/11	37,20				37,20	12.50	12.50		37,20				
107	01	99	5366	Mesa Dupla 1200X600X630	01	2009/09/11	37,20				37,20	12.50	12.50		37,20				
107	01	99	5367	Mesa Dupla 1200X600X630	01	2009/09/11	37,20				37,20	12.50	12.50		37,20				
107	01	99	5368	Mesa Dupla 1200X600X630	01	2009/09/11	37,20				37,20	12.50	12.50		37,20				
107	01	99	5369	Mesa Dupla 1200X600X630	01	2009/09/11	37,20				37,20	12.50	12.50		37,20				
107	01	99	5370	Mesa Dupla 1200X600X630	01	2009/09/11	37,20				37,20	12.50	12.50		37,20				
107	01	99	5371	Mesa Dupla 1200X600X630	01	2009/09/11	37,20				37,20	12.50	12.50		37,20				
107	01	99	5372	Mesa Dupla 1200X600X630	01	2009/09/11	37,20				37,20	12.50	12.50		37,20				
107	01	99	5373	Mesa Dupla 1200X600X630	01	2009/09/11	37,20				37,20	12.50	12.50		37,20				
107	01	99	5374	Mesa Dupla 1200X600X630	01	2009/09/11	37,20				37,20	12.50	12.50		37,20				
107	01	99	5375	Mesa Dupla 1200X600X630	01	2009/09/11	37,20				37,20	12.50	12.50		37,20				
107	01	99	5376	Mesa Dupla 1200X600X630	01	2009/09/11	37,20				37,20	12.50	12.50		37,20				
107	01	99	5377	Mesa Dupla 1200X600X630	01	2009/09/11	37,20				37,20	12.50	12.50		37,20				
107	01	99	5378	Mesa Dupla 1200X600X630	01	2009/09/11	37,20				37,20	12.50	12.50		37,20				
107	01	99	5379	Mesa Dupla 1200X600X630	01	2009/09/11	37,20				37,20	12.50	12.50		37,20				
107	01	99	5380	Mesa Dupla 1200X600X630	01	2009/09/11	37,20				37,20	12.50	12.50		37,20				
107	01	99	5381	Mesa Dupla 1200X600X630	01	2009/09/11	37,20				37,20	12.50	12.50		37,20				
107	01	99	5382	Mesa Dupla 1200X600X630	01	2009/09/11	37,20				37,20	12.50	12.50		37,20				
107	01	99	5383	Mesa Dupla 1200X600X630	01	2009/09/11	37,20				37,20	12.50	12.50		37,20				
107	01	99	5384	Mesa Dupla 1200X600X630	01	2009/09/11	37,20				37,20	12.50	12.50		37,20				
107	01	99	5385	Mesa Dupla 1200X600X630	01	2009/09/11	37,20				37,20	12.50	12.50		37,20				
107	01	99	5386	Mesa Dupla 1200X600X630	01	2009/09/11	37,20				37,20	12.50	12.50		37,20				
107	01	99	5387	Mesa Dupla 1200X600X630	01	2009/09/11	37,20				37,20	12.50	12.50		37,20				
107	01	99	5388	Mesa Dupla 1200X600X630	01	2009/09/11	37,20				37,20	12.50	12.50		37,20				
107	01	99	5389	Mesa Dupla 1200X600X630	01	2009/09/11	37,20				37,20	12.50	12.50		37,20				
107	01	99	5390	Mesa Dupla 1200X600X630	01	2009/09/11	37,20				37,20	12.50	12.50		37,20				
107	01	99	5391	Mesa Dupla 1200X600X630	01	2009/09/11	37,20				37,20	12.50	12.50		37,20				
107	01	99	5392	Mesa Dupla 1200X600X630	01	2009/09/11	37,20				37,20	12.50	12.50		37,20				
107	01	99	5393	Mesa Dupla 1200X600X630	01	2009/09/11	37,20				37,20	12.50	12.50		37,20				
107	01	99	5394	Mesa Dupla 1200X600X630	01	2009/09/11	37,20				37,20	12.50	12.50		37,20				
107	01	99	5395	Mesa Dupla 1200X600X630	01	2009/09/11	37,20				37,20	12.50	12.50		37,20				
107	01	99	5396	Mesa Dupla 1200X600X630	01	2009/09/11	37,20				37,20	12.50	12.50		37,20				
107	01	99	5397	Mesa Dupla 1200X600X630	01	2009/09/11	37,20				37,20	12.50	12.50		37,20				
107	01	99	5398	Mesa Dupla 1200X600X630	01	2009/09/11	37,20				37,20	12.50	12.50		37,20				
107	01	99	5399	Mesa Dupla 1200X600X630	01	2009/09/11	37,20				37,20	12.50	12.50		37,20				
107	01	99	5400	Mesa Dupla 1200X600X630	01	2009/09/11	37,20				37,20	12.50	12.50		37,20				
107	01	99	5401	Mesa Dupla 1200X600X630	01	2009/09/11	37,20				37,20	12.50	12.50		37,20				
107	01	99	5402	Mesa Dupla 1200X600X630	01	2009/09/11	37,20				37,20	12.50	12.50		37,20				
107	01	99	5403	Mesa Dupla 1200X600X630	01	2009/09/11	37,20				37,20	12.50	12.50		37,20				
107	01	99	5404	Mesa Dupla 1200X600X630	01	2009/09/11	37,20				37,20	12.50	12.50		37,20				
107	01	99	5405	Mesa Dupla 1200X600X630	01	2009/09/11	37,20				37,20	12.50	12.50		37,20				
107	01	99	5406	Mesa Dupla 1200X600X630	01	2009/09/11	37,20				37,20	12.50	12.50		37,20				
107	01	99	5407	Mesa Dupla 1200X600X630	01	2009/09/11	37,20				37,20	12.50	12.50		37,20				
107	01	99	5408	Mesa Dupla 1200X600X630	01	2009/09/11	37,20				37,20	12.50	12.50		37,20				
107	01	99	5409	Mesa Dupla 1200X600X630	01	2009/09/11	37,20				37,20	12.50	12.50		37,20				
107	01	99	5410	Mesa Dupla 1200X600X630	01	2009/09/11	37,20				37,20	12.50	12.50		37,20				
107	01	99	5411	Mesa Dupla 1200X600X630	01	2009/09/11	37,20				37,20	12.50	12.50		37,20				
107	01	99	5412	Mesa Dupla 1200X600X630	01	2009/09/11	37,20				37,20	12.50	12.50		37,20				
107	01	99	5413	Mesa Dupla 1200X600X630	01	2009/09/11	37,20				37,20	12.50	12.50		37,20				
107	01	99	5414	Mesa Dupla 1200X600X630	01	2009/09/11	37,20				37,20	12.50	12.50		37,20				
107	01	99	5415	Mesa Dupla 1200X600X630	01	2009/09/11	37,20				37,20	12.50	12.50		37,20				
107	01	99	5416	Mesa Dupla 1200X600X630	01	2009/09/11	37,20				37,20	12.50	12.50		37,20				
107	01	99	5417	Mesa Dupla 1200X600X630	01	2009/09/11	37,20				37,20	12.50	12.50		37,20				
107	01	99	5418	Mesa Dupla 1200X600X630	01	2009/09/11	37,20				37,20	12.50	12.50		37,20				
TOTAL PARA A CONTA (42.3) :							556.113,45			449,56	556.563,01			33.994,69	516.036,50	40.526,51		3.942,60	
TOTAL (ACUMULADO) :							24.014.450,35			2.009.230,05	26.240.407,12			441.661,65	4.073.225,82	22.167.191,30		3.942,60	

ENTIDADE
CMFL
Periodo : 1600/01/01 a 2019/12/31

MAPA ANEXO DEMONSTRAÇÕES FINANCEIRAS

CONTA IMOBILIZADO : 42.3 - Equipamento básico

Data : 2020/05/11
Ano : 2019
Página : 92

IDENTIFICAÇÃO DO BEM					AQUISIÇÃO		ATIVO BRUTO	VARIAÇÃO PATRIMONIAL			Valor Patrimonial	REINTEGRAÇÕES E AMORTIZAÇÕES				Valor Patrimonial	ALIENAÇÕES/ABATES/TRANSFER. (Valor Bruto do Abate)		
Cl.	Tipo	Bem	Nr.Inv.	Descrição	Nat Tipo	Data	(Valor Aquisição)	F.	Data	Valor	Actualizado	Tx. I	Tx A.	Do Periodo	Acumulados	Liquido	F.	Valor	Data
107	01	99	5419	Mesa Dupla 1200X600X650	01	2009/05/11	37,20				37,20	12.50	12.50		37,20				
107	01	99	5420	Mesa Dupla 1200X600X650	01	2009/05/11	37,20				37,20	12.50	12.50		37,20				
107	01	99	5421	Mesa Dupla 1200X600X650	01	2009/05/11	37,20				37,20	12.50	12.50		37,20				
107	01	99	5422	Mesa Dupla 1200X600X650	01	2009/05/11	37,20				37,20	12.50	12.50		37,20				
107	01	99	5423	Mesa Dupla 1200X600X650	01	2009/05/11	37,20				37,20	12.50	12.50		37,20				
107	01	99	5424	Mesa Dupla 1200X600X650	01	2009/05/11	37,20				37,20	12.50	12.50		37,20				
107	01	99	5425	Mesa Dupla 1200X600X650	01	2009/05/11	37,20				37,20	12.50	12.50		37,20				
107	01	99	5426	Mesa Dupla 1200X600X650	01	2009/05/11	37,20				37,20	12.50	12.50		37,20				
107	01	99	5427	Mesa Dupla 1200X600X650	01	2009/05/11	37,20				37,20	12.50	12.50		37,20				
107	01	99	5428	Mesa Dupla 1200X600X650	01	2009/05/11	37,20				37,20	12.50	12.50		37,20				
107	01	99	5429	Mesa Dupla 1200X600X650	01	2009/05/11	37,20				37,20	12.50	12.50		37,20				
107	01	99	5430	Mesa Dupla 1200X600X650	01	2009/05/11	37,20				37,20	12.50	12.50		37,20				
107	01	99	5431	Mesa Dupla 1200X600X650	01	2009/05/11	37,20				37,20	12.50	12.50		37,20				
107	01	99	5432	Mesa Dupla 1200X600X650	01	2009/05/11	37,20				37,20	12.50	12.50		37,20				
107	01	99	5433	Mesa Dupla 1200X600X650	01	2009/05/11	37,20				37,20	12.50	12.50		37,20				
107	01	99	5434	Mesa Dupla 1200X600X650	01	2009/05/11	37,20				37,20	12.50	12.50		37,20				
107	01	99	5435	Mesa Dupla 1200X600X650	01	2009/05/11	37,20				37,20	12.50	12.50		37,20				
107	01	99	5436	Mesa Dupla 1200X600X650	01	2009/05/11	37,20				37,20	12.50	12.50		37,20				
107	01	99	5437	Mesa Dupla 1200X600X650	01	2009/05/11	37,20				37,20	12.50	12.50		37,20				
107	01	99	5438	Mesa Dupla 1200X600X650	01	2009/05/11	37,20				37,20	12.50	12.50		37,20				
107	01	99	5439	Mesa Dupla 1200X600X650	01	2009/05/11	37,20				37,20	12.50	12.50		37,20				
107	01	99	5440	Mesa Dupla 1200X600X650	01	2009/05/11	37,20				37,20	12.50	12.50		37,20				
107	01	99	5441	Mesa Dupla 1200X600X650	01	2009/05/11	37,20				37,20	12.50	12.50		37,20				
107	01	99	5442	Mesa Dupla 1200X600X650	01	2009/05/11	37,20				37,20	12.50	12.50		37,20				
107	01	99	5443	Mesa Dupla 1200X600X650	01	2009/05/11	37,20				37,20	12.50	12.50		37,20				
107	01	99	5444	Mesa Dupla 1200X600X650	01	2009/05/11	37,20				37,20	12.50	12.50		37,20				
107	01	99	5445	Mesa Dupla 1200X600X650	01	2009/05/11	37,20				37,20	12.50	12.50		37,20				
107	01	99	5446	Mesa Dupla 1200X600X650	01	2009/05/11	37,20				37,20	12.50	12.50		37,20				
107	01	99	5447	Mesa Dupla 1200X600X650	01	2009/05/11	37,20				37,20	12.50	12.50		37,20				
107	01	99	5448	Mesa Dupla 1200X600X650	01	2009/05/11	37,20				37,20	12.50	12.50		37,20				
107	01	99	5449	Mesa Dupla 1200X600X650	01	2009/05/11	37,20				37,20	12.50	12.50		37,20				
107	01	99	5450	Mesa Dupla 1200X600X650	01	2009/05/11	37,20				37,20	12.50	12.50		37,20				
107	01	99	5451	Mesa Dupla 1200X600X650	01	2009/05/11	37,20				37,20	12.50	12.50		37,20				
107	01	99	5452	Mesa Dupla 1200X600X650	01	2009/05/11	37,20				37,20	12.50	12.50		37,20				
107	01	99	5453	Mesa Dupla 1200X600X650	01	2009/05/11	37,20				37,20	12.50	12.50		37,20				
107	01	99	5454	Mesa Dupla 1200X600X650	01	2009/05/11	37,20				37,20	12.50	12.50		37,20				
107	01	99	5455	Mesa Dupla 1200X600X650	01	2009/05/11	37,20				37,20	12.50	12.50		37,20				
107	01	99	5456	Mesa Dupla 1200X600X650	01	2009/05/11	37,20				37,20	12.50	12.50		37,20				
107	01	99	5457	Mesa Dupla 1200X600X650	01	2009/05/11	37,20				37,20	12.50	12.50		37,20				
107	01	99	5458	Mesa Dupla 1200X600X650	01	2009/05/11	37,20				37,20	12.50	12.50		37,20				
107	01	99	5459	Mesa Dupla 1200X600X650	01	2009/05/11	37,20				37,20	12.50	12.50		37,20				
107	01	99	5460	Mesa Dupla 1200X600X650	01	2009/05/11	37,20				37,20	12.50	12.50		37,20				
107	01	99	5461	Mesa Dupla 1200X600X650	01	2009/05/11	37,20				37,20	12.50	12.50		37,20				
107	01	99	5462	Mesa Dupla 1200X600X650	01	2009/05/11	37,20				37,20	12.50	12.50		37,20				
107	01	99	5463	Mesa Dupla 1200X600X650	01	2009/05/11	37,20				37,20	12.50	12.50		37,20				
107	01	99	5464	Mesa Dupla 1200X600X650	01	2009/05/11	37,20				37,20	12.50	12.50		37,20				
107	01	99	5465	Mesa Dupla 1200X600X650	01	2009/05/11	37,20				37,20	12.50	12.50		37,20				
107	01	99	5466	Mesa Dupla 1200X600X650	01	2009/05/11	37,20				37,20	12.50	12.50		37,20				
107	01	99	5467	Mesa Dupla 1200X600X650	01	2009/05/11	37,20				37,20	12.50	12.50		37,20				
107	01	99	5468	Mesa Dupla 1200X600X650	01	2009/05/11	37,20				37,20	12.50	12.50		37,20				
107	01	99	5469	Mesa Dupla 1200X600X650	01	2009/05/11	37,20				37,20	12.50	12.50		37,20				
107	01	99	5470	Mesa Dupla 1200X600X650	01	2009/05/11	37,20				37,20	12.50	12.50		37,20				
107	01	99	5471	Mesa Dupla 1200X600X650	01	2009/05/11	37,20				37,20	12.50	12.50		37,20				
107	01	99	5472	Mesa Dupla 1200X600X650	01	2009/05/11	37,20				37,20	12.50	12.50		37,20				
107	01	99	5473	Mesa Dupla 1200X600X650	01	2009/05/11	37,20				37,20	12.50	12.50		37,20				
107	01	99	5474	Mesa Dupla 1200X600X650	01	2009/05/11	37,20				37,20	12.50	12.50		37,20				
107	01	99	5475	Mesa Dupla 1200X600X650	01	2009/05/11	37,20				37,20	12.50	12.50		37,20				
107	01	99	5476	Mesa Dupla 1200X600X650	01	2009/05/11	37,20				37,20	12.50	12.50		37,20				
107	01	99	5477	Mesa Dupla 1200X600X650	01	2009/05/11	37,20				37,20	12.50	12.50		37,20				
107	01	99	5478	Mesa Dupla 1200X600X650	01	2009/05/11	37,20				37,20	12.50	12.50		37,20				
107	01	99	5479	Mesa Dupla 1200X600X650	01	2009/05/11	37,20				37,20	12.50	12.50		37,20				
107	01	99	5480	Mesa Dupla 1200X600X650	01	2009/05/11	37,20				37,20	12.50	12.50		37,20				
107	01	99	5481	Mesa Dupla 1200X600X650	01	2009/05/11	37,20				37,20	12.50	12.50		37,20				
107	01	99	5482	Mesa Dupla 1200X600X650	01	2009/05/11	37,20				37,20	12.50	12.50		37,20				
				TOTAL PARA A CONTA (42.3) :			958.454,25			445,56	958.945,81			23.994,88	918.416,30	40.526,51		3.942,63	
				TOTAL (ACUMULADO) :			24.016.781,15			2.009.222,05	26.244.787,92			441.661,65	4.077.606,62	22.167.181,30		3.942,63	

MAPA ANEXO DEMONSTRAÇÕES FINANCEIRAS

CONTA IMOBILIZADO : 42.3 - Equipamento básico

IDENTIFICAÇÃO DO BEM					AQUISIÇÃO			ATIVO BRUTO	VARIAÇÃO PATRIMONIAL			Valor Patrimonial Actualizado	REINTEGRAÇÕES E AMORTIZAÇÕES				Valor Patrimonial Líquido	ALIENAÇÕES/ABATES/TRANSFER. (Valor Bruto do Abate)		
Cl.	Tipo	Bem	Nr.Inv.	Descrição	Nat	Tipo	Data	Valor Aquisição	F.	Data	Valor		Tx. I	Tx A.	Do Período	Acumulados		F.	Valor	Data
107	01	99	5483	Mesa Dupla 1200X600X650	01		2009/09/11	37,20				37,20	12.50	12.50		37,20				
107	01	99	5484	Mesa Dupla 1200X600X650	01		2009/09/11	37,20				37,20	12.50	12.50		37,20				
107	01	99	5485	Mesa Dupla 1200X600X650	01		2009/09/11	37,20				37,20	12.50	12.50		37,20				
107	01	99	5486	Mesa Dupla 1200X600X650	01		2009/09/11	37,20				37,20	12.50	12.50		37,20				
107	01	99	5487	Mesa Dupla 1200X600X650	01		2009/09/11	37,20				37,20	12.50	12.50		37,20				
107	01	99	5488	Mesa Dupla 1200X600X650	01		2009/09/11	37,20				37,20	12.50	12.50		37,20				
107	01	99	5489	Mesa Dupla 1200X600X650	01		2009/09/11	37,20				37,20	12.50	12.50		37,20				
107	01	99	5490	Mesa Dupla 1200X600X650	01		2009/09/11	37,20				37,20	12.50	12.50		37,20				
107	01	99	5491	Mesa Dupla 1200X600X650	01		2009/09/11	37,20				37,20	12.50	12.50		37,20				
107	01	99	5492	Mesa Dupla 1200X600X650	01		2009/09/11	37,20				37,20	12.50	12.50		37,20				
107	01	99	5493	Mesa Dupla 1200X600X650	01		2009/09/11	37,20				37,20	12.50	12.50		37,20				
107	01	99	5494	Mesa Dupla 1200X600X650	01		2009/09/11	37,20				37,20	12.50	12.50		37,20				
107	01	99	5495	Mesa Dupla 1200X600X650	01		2009/09/11	37,20				37,20	12.50	12.50		37,20				
107	01	99	5496	Mesa Dupla 1200X600X650	01		2009/09/11	37,20				37,20	12.50	12.50		37,20				
107	01	99	5497	Mesa Dupla 1200X600X650	01		2009/09/11	37,20				37,20	12.50	12.50		37,20				
107	01	99	5498	Mesa Dupla 1200X600X650	01		2009/09/11	37,20				37,20	12.50	12.50		37,20				
107	01	99	5499	Mesa Dupla 1200X600X650	01		2009/09/11	37,20				37,20	12.50	12.50		37,20				
107	01	99	5500	Mesa Dupla 1200X600X650	01		2009/09/11	37,20				37,20	12.50	12.50		37,20				
107	01	99	5501	Mesa Dupla 1200X600X650	01		2009/09/11	37,20				37,20	12.50	12.50		37,20				
107	01	99	5502	Mesa Dupla 1200X600X650	01		2009/09/11	37,20				37,20	12.50	12.50		37,20				
107	01	99	5503	Mesa Dupla 1200X600X650	01		2009/09/11	37,20				37,20	12.50	12.50		37,20				
107	01	99	5504	Mesa Dupla 1200X600X650	01		2009/09/11	37,20				37,20	12.50	12.50		37,20				
107	01	99	5505	Mesa Dupla 1200X600X650	01		2009/09/11	37,20				37,20	12.50	12.50		37,20				
107	01	99	5506	Mesa Dupla 1200X600X650	01		2009/09/11	37,20				37,20	12.50	12.50		37,20				
107	01	99	5507	Mesa Dupla 1200X600X650	01		2009/09/11	37,20				37,20	12.50	12.50		37,20				
107	01	99	5508	CADEIRA 400	01		2009/09/11	18,60				18,60	12.50	12.50		18,60				
107	01	99	5509	CADEIRA 400	01		2009/09/11	18,60				18,60	12.50	12.50		18,60				
107	01	99	5510	CADEIRA 400	01		2009/09/11	18,60				18,60	12.50	12.50		18,60				
107	01	99	5511	CADEIRA 400	01		2009/09/11	18,60				18,60	12.50	12.50		18,60				
107	01	99	5512	CADEIRA 400	01		2009/09/11	18,60				18,60	12.50	12.50		18,60				
107	01	99	5513	CADEIRA 400	01		2009/09/11	18,60				18,60	12.50	12.50		18,60				
107	01	99	5514	CADEIRA 400	01		2009/09/11	18,60				18,60	12.50	12.50		18,60				
107	01	99	5515	CADEIRA 400	01		2009/09/11	18,60				18,60	12.50	12.50		18,60				
107	01	99	5516	CADEIRA 400	01		2009/09/11	18,60				18,60	12.50	12.50		18,60				
107	01	99	5517	CADEIRA 400	01		2009/09/11	18,60				18,60	12.50	12.50		18,60				
107	01	99	5518	CADEIRA 400	01		2009/09/11	18,60				18,60	12.50	12.50		18,60				
107	01	99	5519	CADEIRA 400	01		2009/09/11	18,60				18,60	12.50	12.50		18,60				
107	01	99	5520	CADEIRA 400	01		2009/09/11	18,60				18,60	12.50	12.50		18,60				
107	01	99	5521	CADEIRA 400	01		2009/09/11	18,60				18,60	12.50	12.50		18,60				
107	01	99	5522	CADEIRA 400	01		2009/09/11	18,60				18,60	12.50	12.50		18,60				
107	01	99	5523	CADEIRA 400	01		2009/09/11	18,60				18,60	12.50	12.50		18,60				
107	01	99	5524	CADEIRA 400	01		2009/09/11	18,60				18,60	12.50	12.50		18,60				
107	01	99	5525	CADEIRA 400	01		2009/09/11	18,60				18,60	12.50	12.50		18,60				
107	01	99	5526	CADEIRA 400	01		2009/09/11	18,60				18,60	12.50	12.50		18,60				
107	01	99	5527	CADEIRA 400	01		2009/09/11	18,60				18,60	12.50	12.50		18,60				
107	01	99	5528	CADEIRA 400	01		2009/09/11	18,60				18,60	12.50	12.50		18,60				
107	01	99	5529	CADEIRA 400	01		2009/09/11	18,60				18,60	12.50	12.50		18,60				
107	01	99	5530	CADEIRA 400	01		2009/09/11	18,60				18,60	12.50	12.50		18,60				
107	01	99	5531	CADEIRA 400	01		2009/09/11	18,60				18,60	12.50	12.50		18,60				
107	01	99	5532	CADEIRA 400	01		2009/09/11	18,60				18,60	12.50	12.50		18,60				
107	01	99	5533	CADEIRA 400	01		2009/09/11	18,60				18,60	12.50	12.50		18,60				
107	01	99	5534	CADEIRA 400	01		2009/09/11	18,60				18,60	12.50	12.50		18,60				
107	01	99	5535	CADEIRA 400	01		2009/09/11	18,60				18,60	12.50	12.50		18,60				
107	01	99	5536	CADEIRA 400	01		2009/09/11	18,60				18,60	12.50	12.50		18,60				
107	01	99	5537	CADEIRA 400	01		2009/09/11	18,60				18,60	12.50	12.50		18,60				
107	01	99	5538	CADEIRA 400	01		2009/09/11	18,60				18,60	12.50	12.50		18,60				
107	01	99	5539	CADEIRA 400	01		2009/09/11	18,60				18,60	12.50	12.50		18,60				
107	01	99	5540	CADEIRA 400	01		2009/09/11	18,60				18,60	12.50	12.50		18,60				
107	01	99	5541	CADEIRA 400	01		2009/09/11	18,60				18,60	12.50	12.50		18,60				
107	01	99	5542	CADEIRA 400	01		2009/09/11	18,60				18,60	12.50	12.50		18,60				
107	01	99	5543	CADEIRA 400	01		2009/09/11	18,60				18,60	12.50	12.50		18,60				
107	01	99	5544	CADEIRA 400	01		2009/09/11	18,60				18,60	12.50	12.50		18,60				
107	01	99	5545	CADEIRA 400	01		2009/09/11	18,60				18,60	12.50	12.50		18,60				
107	01	99	5546	CADEIRA 400	01		2009/09/11	18,60				18,60	12.50	12.50		18,60				

	Ativo Bruto	Variação Patrimonial	Valor Patrimonial Actualizado	Do Período	Acumulados	Valor Patrimonial Líquido	Alienações/Abates/Transfer.
TOTAL PARA A CONTA [42.3] :	563.149,65	445,56	563.595,21	23.594,99	523.071,70	40.526,51	3.942,63
TOTAL (ACUMULADO) :	24.018.436,55	2.025.220,65	26.246.443,32	441.661,65	4.079.262,02	22.167.181,30	3.942,63

IDENTIFICAÇÃO DO BEM					AQUISIÇÃO		ATIVO EXTRA	VARIAÇÃO PATRIMONIAL		Valor Patrimonial Actualizado	REINTEGRAÇÕES E AMORTIZAÇÕES			Valor Patrimonial Líquido	ALIENAÇÕES/ABATES/TRANSFER. (Valor Bruto ao Abate)	
Cl.	Tipo	Bem	Nr.Inv.	Descrição	Nat	Tipo	Data	Valor Aquisição	T.	Data	Valor		Taxa	Do Período	Acumuladas		T.	Valor
16	01	99	5545	CADEIRA 400	01	2005	05/11	16,63			16,63		12.50	12.50	16,63			
16	01	99	5546	CADEIRA 400	01	2005	05/11	16,63			16,63		12.50	12.50	16,63			
16	01	99	5549	CADEIRA 400	01	2005	05/11	16,63			16,63		12.50	12.50	16,63			
16	01	99	5550	CADEIRA 400	01	2005	05/11	16,63			16,63		12.50	12.50	16,63			
16	01	99	5551	CADEIRA 400	01	2005	05/11	16,63			16,63		12.50	12.50	16,63			
16	01	99	5552	CADEIRA 400	01	2005	05/11	16,63			16,63		12.50	12.50	16,63			
16	01	99	5553	CADEIRA 400	01	2005	05/11	16,63			16,63		12.50	12.50	16,63			
16	01	99	5554	CADEIRA 400	01	2005	05/11	16,63			16,63		12.50	12.50	16,63			
16	01	99	5555	CADEIRA 400	01	2005	05/11	16,63			16,63		12.50	12.50	16,63			
16	01	99	5556	CADEIRA 400	01	2005	05/11	16,63			16,63		12.50	12.50	16,63			
16	01	99	5557	CADEIRA 400	01	2005	05/11	16,63			16,63		12.50	12.50	16,63			
16	01	99	5558	CADEIRA 400	01	2005	05/11	16,63			16,63		12.50	12.50	16,63			
16	01	99	5559	CADEIRA 400	01	2005	05/11	16,63			16,63		12.50	12.50	16,63			
16	01	99	5560	CADEIRA 400	01	2005	05/11	16,63			16,63		12.50	12.50	16,63			
16	01	99	5561	CADEIRA 400	01	2005	05/11	16,63			16,63		12.50	12.50	16,63			
16	01	99	5562	CADEIRA 400	01	2005	05/11	16,63			16,63		12.50	12.50	16,63			
16	01	99	5563	CADEIRA 400	01	2005	05/11	16,63			16,63		12.50	12.50	16,63			
16	01	99	5564	CADEIRA 400	01	2005	05/11	16,63			16,63		12.50	12.50	16,63			
16	01	99	5565	CADEIRA 400	01	2005	05/11	16,63			16,63		12.50	12.50	16,63			
16	01	99	5566	CADEIRA 400	01	2005	05/11	16,63			16,63		12.50	12.50	16,63			
16	01	99	5567	CADEIRA 400	01	2005	05/11	16,63			16,63		12.50	12.50	16,63			
16	01	99	5568	CADEIRA 400	01	2005	05/11	16,63			16,63		12.50	12.50	16,63			
16	01	99	5569	CADEIRA 400	01	2005	05/11	16,63			16,63		12.50	12.50	16,63			
16	01	99	5570	CADEIRA 400	01	2005	05/11	16,63			16,63		12.50	12.50	16,63			
16	01	99	5571	CADEIRA 400	01	2005	05/11	16,63			16,63		12.50	12.50	16,63			
16	01	99	5572	CADEIRA 400	01	2005	05/11	16,63			16,63		12.50	12.50	16,63			
16	01	99	5573	CADEIRA 400	01	2005	05/11	16,63			16,63		12.50	12.50	16,63			
16	01	99	5574	CADEIRA 400	01	2005	05/11	16,63			16,63		12.50	12.50	16,63			
16	01	99	5575	CADEIRA 400	01	2005	05/11	16,63			16,63		12.50	12.50	16,63			
16	01	99	5576	CADEIRA 400	01	2005	05/11	16,63			16,63		12.50	12.50	16,63			
16	01	99	5577	CADEIRA 400	01	2005	05/11	16,63			16,63		12.50	12.50	16,63			
16	01	99	5578	CADEIRA 400	01	2005	05/11	16,63			16,63		12.50	12.50	16,63			
16	01	99	5579	CADEIRA 400	01	2005	05/11	16,63			16,63		12.50	12.50	16,63			
16	01	99	5580	CADEIRA 400	01	2005	05/11	16,63			16,63		12.50	12.50	16,63			
16	01	99	5581	CADEIRA 400	01	2005	05/11	16,63			16,63		12.50	12.50	16,63			
16	01	99	5582	CADEIRA 400	01	2005	05/11	16,63			16,63		12.50	12.50	16,63			
16	01	99	5583	CADEIRA 400	01	2005	05/11	16,63			16,63		12.50	12.50	16,63			
16	01	99	5584	CADEIRA 400	01	2005	05/11	16,63			16,63		12.50	12.50	16,63			
16	01	99	5585	CADEIRA 400	01	2005	05/11	16,63			16,63		12.50	12.50	16,63			
16	01	99	5586	CADEIRA 400	01	2005	05/11	16,63			16,63		12.50	12.50	16,63			
16	01	99	5587	CADEIRA 400	01	2005	05/11	16,63			16,63		12.50	12.50	16,63			
16	01	99	5588	CADEIRA 400	01	2005	05/11	16,63			16,63		12.50	12.50	16,63			
16	01	99	5589	CADEIRA 400	01	2005	05/11	16,63			16,63		12.50	12.50	16,63			
16	01	99	5590	CADEIRA 400	01	2005	05/11	16,63			16,63		12.50	12.50	16,63			
16	01	99	5591	CADEIRA 400	01	2005	05/11	16,63			16,63		12.50	12.50	16,63			
16	01	99	5592	CADEIRA 400	01	2005	05/11	16,63			16,63		12.50	12.50	16,63			
16	01	99	5593	CADEIRA 400	01	2005	05/11	16,63			16,63		12.50	12.50	16,63			
16	01	99	5594	CADEIRA 400	01	2005	05/11	16,63			16,63		12.50	12.50	16,63			
16	01	99	5595	CADEIRA 400	01	2005	05/11	16,63			16,63		12.50	12.50	16,63			
16	01	99	5596	CADEIRA 400	01	2005	05/11	16,63			16,63		12.50	12.50	16,63			
16	01	99	5597	CADEIRA 400	01	2005	05/11	16,63			16,63		12.50	12.50	16,63			
16	01	99	5598	CADEIRA 400	01	2005	05/11	16,63			16,63		12.50	12.50	16,63			
16	01	99	5599	CADEIRA 400	01	2005	05/11	16,63			16,63		12.50	12.50	16,63			
16	01	99	5600	CADEIRA 400	01	2005	05/11	16,63			16,63		12.50	12.50	16,63			
16	01	99	5601	CADEIRA 400	01	2005	05/11	16,63			16,63		12.50	12.50	16,63			
16	01	99	5602	CADEIRA 400	01	2005	05/11	16,63			16,63		12.50	12.50	16,63			
16	01	99	5603	CADEIRA 400	01	2005	05/11	16,63			16,63		12.50	12.50	16,63			
16	01	99	5604	CADEIRA 400	01	2005	05/11	16,63			16,63		12.50	12.50	16,63			
16	01	99	5605	CADEIRA 400	01	2005	05/11	16,63			16,63		12.50	12.50	16,63			
16	01	99	5606	CADEIRA 400	01	2005	05/11	16,63			16,63		12.50	12.50	16,63			
16	01	99	5607	CADEIRA 400	01	2005	05/11	16,63			16,63		12.50	12.50	16,63			
16	01	99	5608	CADEIRA 400	01	2005	05/11	16,63			16,63		12.50	12.50	16,63			
16	01	99	5609	CADEIRA 400	01	2005	05/11	16,63			16,63		12.50	12.50	16,63			
16	01	99	5610	CADEIRA 400	01	2005	05/11	16,63			16,63		12.50	12.50	16,63			

TOTAL PARA A CONTA [42.3] :	561.349,73	445,54	561.783,69	33.454,83	521.282,16	40.536,51	3.542,60
TOTAL (ACUMULADO) :	24.019.626,95	2.049.225,45	26.247.833,71	461.661,65	4.490.452,42	22.147.181,30	3.542,60

IDENTIFICAÇÃO DO BEM					AQUISIÇÃO		ACTIVO EXTRA	VARIAÇÃO PATRIMONIAL		Valor Patrimonial Actualizado	REINTEGRAÇÕES E AMORTIZAÇÕES			Valor Patrimonial Líquido	ALIENAÇÕES/ABATES/TRANSFER. (Valor Bruto do Abate)	
Cl.	Tipo	Sec	Nr.Inv.	Descrição	Nat	Tipo Data	Valor Aquisição	T.	Data Valor		Ta.	T Ta A.	Do Período Acumuladas		T.	Valor Data
10	01	55	5611	CADEIRA 450	01	2005/05/11	18,60			18,60	12.50	12.50	18,60			
10	01	55	5612	CADEIRA 450	01	2005/05/11	18,60			18,60	12.50	12.50	18,60			
10	01	55	5613	CADEIRA 450	01	2005/05/11	18,60			18,60	12.50	12.50	18,60			
10	01	55	5614	CADEIRA 450	01	2005/05/11	18,60			18,60	12.50	12.50	18,60			
10	01	55	5615	CADEIRA 450	01	2005/05/11	18,60			18,60	12.50	12.50	18,60			
10	01	55	5616	CADEIRA 450	01	2005/05/11	18,60			18,60	12.50	12.50	18,60			
10	01	55	5617	CADEIRA 450	01	2005/05/11	18,60			18,60	12.50	12.50	18,60			
10	01	55	5618	CADEIRA 450	01	2005/05/11	18,60			18,60	12.50	12.50	18,60			
10	01	55	5619	CADEIRA 450	01	2005/05/11	18,60			18,60	12.50	12.50	18,60			
10	01	55	5620	CADEIRA 450	01	2005/05/11	18,60			18,60	12.50	12.50	18,60			
10	01	55	5621	CADEIRA 450	01	2005/05/11	18,60			18,60	12.50	12.50	18,60			
10	01	55	5622	CADEIRA 450	01	2005/05/11	18,60			18,60	12.50	12.50	18,60			
10	01	55	5623	CADEIRA 450	01	2005/05/11	18,60			18,60	12.50	12.50	18,60			
10	01	55	5624	CADEIRA 450	01	2005/05/11	18,60			18,60	12.50	12.50	18,60			
10	01	55	5625	CADEIRA 450	01	2005/05/11	18,60			18,60	12.50	12.50	18,60			
10	01	55	5626	CADEIRA 450	01	2005/05/11	18,60			18,60	12.50	12.50	18,60			
10	01	55	5627	CADEIRA 450	01	2005/05/11	18,60			18,60	12.50	12.50	18,60			
10	01	55	5628	CADEIRA 450	01	2005/05/11	18,60			18,60	12.50	12.50	18,60			
10	01	55	5629	CADEIRA 450	01	2005/05/11	18,60			18,60	12.50	12.50	18,60			
10	01	55	5630	CADEIRA 450	01	2005/05/11	18,60			18,60	12.50	12.50	18,60			
10	01	55	5631	CADEIRA 450	01	2005/05/11	18,60			18,60	12.50	12.50	18,60			
10	01	55	5632	CADEIRA 450	01	2005/05/11	18,60			18,60	12.50	12.50	18,60			
10	01	55	5633	CADEIRA 450	01	2005/05/11	18,60			18,60	12.50	12.50	18,60			
10	01	55	5634	CADEIRA 450	01	2005/05/11	18,60			18,60	12.50	12.50	18,60			
10	01	55	5635	CADEIRA 450	01	2005/05/11	18,60			18,60	12.50	12.50	18,60			
10	01	55	5636	CADEIRA 450	01	2005/05/11	18,60			18,60	12.50	12.50	18,60			
10	01	55	5637	CADEIRA 450	01	2005/05/11	18,60			18,60	12.50	12.50	18,60			
10	01	55	5638	CADEIRA 450	01	2005/05/11	18,60			18,60	12.50	12.50	18,60			
10	01	55	5639	CADEIRA 450	01	2005/05/11	18,60			18,60	12.50	12.50	18,60			
10	01	55	5640	CADEIRA 450	01	2005/05/11	18,60			18,60	12.50	12.50	18,60			
10	01	55	5641	CADEIRA 450	01	2005/05/11	18,60			18,60	12.50	12.50	18,60			
10	01	55	5642	CADEIRA 450	01	2005/05/11	18,60			18,60	12.50	12.50	18,60			
10	01	55	5643	CADEIRA 450	01	2005/05/11	18,60			18,60	12.50	12.50	18,60			
10	01	55	5644	CADEIRA 450	01	2005/05/11	18,60			18,60	12.50	12.50	18,60			
10	01	55	5645	CADEIRA 450	01	2005/05/11	18,60			18,60	12.50	12.50	18,60			
10	01	55	5646	CADEIRA 450	01	2005/05/11	18,60			18,60	12.50	12.50	18,60			
10	01	55	5647	CADEIRA 450	01	2005/05/11	18,60			18,60	12.50	12.50	18,60			
10	01	55	5648	CADEIRA 450	01	2005/05/11	18,60			18,60	12.50	12.50	18,60			
10	01	55	5649	CADEIRA 450	01	2005/05/11	18,60			18,60	12.50	12.50	18,60			
10	01	55	5650	CADEIRA 450	01	2005/05/11	18,60			18,60	12.50	12.50	18,60			
10	01	55	5651	CADEIRA 450	01	2005/05/11	18,60			18,60	12.50	12.50	18,60			
10	01	55	5652	CADEIRA 450	01	2005/05/11	18,60			18,60	12.50	12.50	18,60			
10	01	55	5653	CADEIRA 450	01	2005/05/11	18,60			18,60	12.50	12.50	18,60			
10	01	55	5654	CADEIRA 450	01	2005/05/11	18,60			18,60	12.50	12.50	18,60			
10	01	55	5655	CADEIRA 450	01	2005/05/11	18,60			18,60	12.50	12.50	18,60			
10	01	55	5656	CADEIRA 450	01	2005/05/11	18,60			18,60	12.50	12.50	18,60			
10	01	55	5657	CADEIRA 450	01	2005/05/11	18,60			18,60	12.50	12.50	18,60			
10	01	55	5658	CADEIRA 450	01	2005/05/11	18,60			18,60	12.50	12.50	18,60			
10	01	55	5659	CADEIRA 450	01	2005/05/11	18,60			18,60	12.50	12.50	18,60			
10	01	55	5660	CADEIRA 450	01	2005/05/11	18,60			18,60	12.50	12.50	18,60			
10	01	55	5661	CADEIRA 450	01	2005/05/11	18,60			18,60	12.50	12.50	18,60			
10	01	55	5662	CADEIRA 450	01	2005/05/11	18,60			18,60	12.50	12.50	18,60			
10	01	55	5663	CADEIRA 450	01	2005/05/11	18,60			18,60	12.50	12.50	18,60			
10	01	55	5664	CADEIRA 450	01	2005/05/11	18,60			18,60	12.50	12.50	18,60			
10	01	55	5665	CADEIRA 450	01	2005/05/11	18,60			18,60	12.50	12.50	18,60			
10	01	55	5666	CADEIRA 450	01	2005/05/11	18,60			18,60	12.50	12.50	18,60			
10	01	55	5667	CADEIRA 450	01	2005/05/11	18,60			18,60	12.50	12.50	18,60			
10	01	55	5668	CADEIRA 450	01	2005/05/11	18,60			18,60	12.50	12.50	18,60			
10	01	55	5669	CADEIRA 450	01	2005/05/11	18,60			18,60	12.50	12.50	18,60			
10	01	55	5670	CADEIRA 450	01	2005/05/11	18,60			18,60	12.50	12.50	18,60			
10	01	55	5671	CADEIRA 450	01	2005/05/11	18,60			18,60	12.50	12.50	18,60			
10	01	55	5672	CADEIRA 450	01	2005/05/11	18,60			18,60	12.50	12.50	18,60			
10	01	55	5673	CADEIRA 450	01	2005/05/11	18,60			18,60	12.50	12.50	18,60			
10	01	55	5674	CADEIRA 450	01	2005/05/11	18,60			18,60	12.50	12.50	18,60			

TOTAL PARA A CONTA (42.3) :	662.836,45	465,56	662.679,01	23.694,22	622.653,30	40.025,71	3.945,60
TOTAL (ACTUALIZADO) :	24.020.217,35	2.009.292,03	16.245.924,11	441.661,65	1.021.641,22	22.147.191,30	3.945,60

IDENTIFICAÇÃO DO BEM						AQUISIÇÃO		ACTIVO BRUTO	VARIAÇÃO PATRIMONIAL		Valor Patrimonial Acumulado	DEPRECIAÇÕES E AMORTIZAÇÕES			Valor Patrimonial Líquido	ALIENAÇÕES/ABATES/TRANSFER. (Valor Bruto do Ábate)	
Cl.	Tipo Bem	Nr.Inv.	Descrição	Nat	Tipo	Data		Valor Aquisição	T.	Data	Valor	Ta. I Re A.	Do Período	Acumulados		T.	Valor Data
10	01	99	5675	CAMIRA 490	01	2005/03/11		18,60			18,60	12.50	12.50	18,60			
10	01	99	5676	CAMIRA 490	01	2005/03/11		18,60			18,60	12.50	12.50	18,60			
10	01	99	5677	CAMIRA 490	01	2005/03/11		18,60			18,60	12.50	12.50	18,60			
10	01	99	5678	CAMIRA 490	01	2005/03/11		18,60			18,60	12.50	12.50	18,60			
10	01	99	5679	CAMIRA 490	01	2005/03/11		18,60			18,60	12.50	12.50	18,60			
10	01	99	5680	CAMIRA 490	01	2005/03/11		18,60			18,60	12.50	12.50	18,60			
10	01	99	5681	CAMIRA 490	01	2005/03/11		18,60			18,60	12.50	12.50	18,60			
10	01	99	5682	CAMIRA 490	01	2005/03/11		18,60			18,60	12.50	12.50	18,60			
10	01	99	5683	CAMIRA 490	01	2005/03/11		18,60			18,60	12.50	12.50	18,60			
10	01	99	5684	CAMIRA 490	01	2005/03/11		18,60			18,60	12.50	12.50	18,60			
10	01	99	5685	CAMIRA 490	01	2005/03/11		18,60			18,60	12.50	12.50	18,60			
10	01	99	5686	CAMIRA 490	01	2005/03/11		18,60			18,60	12.50	12.50	18,60			
10	01	99	5687	CAMIRA 490	01	2005/03/11		18,60			18,60	12.50	12.50	18,60			
10	01	99	5688	CAMIRA 490	01	2005/03/11		18,60			18,60	12.50	12.50	18,60			
10	01	99	5689	CAMIRA 490	01	2005/03/11		18,60			18,60	12.50	12.50	18,60			
10	01	99	5690	CAMIRA 490	01	2005/03/11		18,60			18,60	12.50	12.50	18,60			
10	01	99	5691	CAMIRA 490	01	2005/03/11		18,60			18,60	12.50	12.50	18,60			
10	01	99	5692	CAMIRA 490	01	2005/03/11		18,60			18,60	12.50	12.50	18,60			
10	01	99	5693	CAMIRA 490	01	2005/03/11		18,60			18,60	12.50	12.50	18,60			
10	01	99	5694	CAMIRA 490	01	2005/03/11		18,60			18,60	12.50	12.50	18,60			
10	01	99	5695	CAMIRA 490	01	2005/03/11		18,60			18,60	12.50	12.50	18,60			
10	01	99	5696	CAMIRA 490	01	2005/03/11		18,60			18,60	12.50	12.50	18,60			
10	01	99	5697	CAMIRA 490	01	2005/03/11		18,60			18,60	12.50	12.50	18,60			
10	01	99	5698	CAMIRA 490	01	2005/03/11		18,60			18,60	12.50	12.50	18,60			
10	01	99	5699	CAMIRA 490	01	2005/03/11		18,60			18,60	12.50	12.50	18,60			
10	01	99	5700	CAMIRA 490	01	2005/03/11		18,60			18,60	12.50	12.50	18,60			
10	01	99	5701	CAMIRA 490	01	2005/03/11		18,60			18,60	12.50	12.50	18,60			
10	01	99	5702	CAMIRA 490	01	2005/03/11		18,60			18,60	12.50	12.50	18,60			
10	01	99	5703	CAMIRA 490	01	2005/03/11		18,60			18,60	12.50	12.50	18,60			
10	01	99	5704	CAMIRA 490	01	2005/03/11		18,60			18,60	12.50	12.50	18,60			
10	01	99	5705	CAMIRA 490	01	2005/03/11		18,60			18,60	12.50	12.50	18,60			
10	01	99	5706	CAMIRA 490	01	2005/03/11		18,60			18,60	12.50	12.50	18,60			
10	01	99	5707	CAMIRA 490	01	2005/03/11		18,60			18,60	12.50	12.50	18,60			
10	01	99	5708	CAMIRA 490	01	2005/03/11		18,60			18,60	12.50	12.50	18,60			
10	01	99	5709	CAMIRA 490	01	2005/03/11		18,60			18,60	12.50	12.50	18,60			
10	01	99	5710	CAMIRA 490	01	2005/03/11		18,60			18,60	12.50	12.50	18,60			
10	01	99	5711	CAMIRA 490	01	2005/03/11		18,60			18,60	12.50	12.50	18,60			
10	01	99	5712	CAMIRA 490	01	2005/03/11		18,60			18,60	12.50	12.50	18,60			
10	01	99	5713	CAMIRA 490	01	2005/03/11		18,60			18,60	12.50	12.50	18,60			
10	01	99	5714	CAMIRA 490	01	2005/03/11		18,60			18,60	12.50	12.50	18,60			
10	01	99	5715	CAMIRA 490	01	2005/03/11		18,60			18,60	12.50	12.50	18,60			
10	01	99	5716	CAMIRA 490	01	2005/03/11		18,60			18,60	12.50	12.50	18,60			
10	01	99	5717	CAMIRA 490	01	2005/03/11		18,60			18,60	12.50	12.50	18,60			
10	01	99	5718	CAMIRA 490	01	2005/03/11		18,60			18,60	12.50	12.50	18,60			
10	01	99	5719	CAMIRA 490	01	2005/03/11		18,60			18,60	12.50	12.50	18,60			
10	01	99	5720	CAMIRA 490	01	2005/03/11		18,60			18,60	12.50	12.50	18,60			
10	01	99	5721	CAMIRA 490	01	2005/03/11		18,60			18,60	12.50	12.50	18,60			
10	01	99	5722	CAMIRA 490	01	2005/03/11		18,60			18,60	12.50	12.50	18,60			
10	01	99	5723	CAMIRA 490	01	2005/03/11		18,60			18,60	12.50	12.50	18,60			
10	01	99	5724	CAMIRA 490	01	2005/03/11		18,60			18,60	12.50	12.50	18,60			
10	01	99	5725	CAMIRA 490	01	2005/03/11		18,60			18,60	12.50	12.50	18,60			
10	01	99	5726	CAMIRA 490	01	2005/03/11		18,60			18,60	12.50	12.50	18,60			
10	01	99	5727	CAMIRA 490	01	2005/03/11		18,60			18,60	12.50	12.50	18,60			
10	01	99	5728	CAMIRA 490	01	2005/03/11		18,60			18,60	12.50	12.50	18,60			
10	01	99	5729	CAMIRA 490	01	2005/03/11		18,60			18,60	12.50	12.50	18,60			
10	01	99	5730	CAMIRA 490	01	2005/03/11		18,60			18,60	12.50	12.50	18,60			
10	01	99	5731	CAMIRA 490	01	2005/03/11		18,60			18,60	12.50	12.50	18,60			
10	01	99	5732	CAMIRA 490	01	2005/03/11		18,60			18,60	12.50	12.50	18,60			
10	01	99	5733	CAMIRA 490	01	2005/03/11		18,60			18,60	12.50	12.50	18,60			
10	01	99	5734	CAMIRA 490	01	2005/03/11		18,60			18,60	12.50	12.50	18,60			
10	01	99	5735	CAMIRA 490	01	2005/03/11		18,60			18,60	12.50	12.50	18,60			
10	01	99	5736	CAMIRA 490	01	2005/03/11		18,60			18,60	12.50	12.50	18,60			
10	01	99	5737	CAMIRA 490	01	2005/03/11		18,60			18,60	12.50	12.50	18,60			
10	01	99	5738	CAMIRA 490	01	2005/03/11		18,60			18,60	12.50	12.50	18,60			

TOTAL PARA A CONTA [42.3] :	563.720,35	445,56	564.165,91	23.654,69	523.642,50	40.523,41	3.942,60
TOTAL (ACUMULADO) :	24.522.907,75	2.015.220,45	26.538.014,52	441.661,45	4.082.220,22	22.147.731,30	3.942,60

ENTIDADE
CMPL
Periodo : 1900/01/01 a 2019/12/31

MAPA ANEXO DEMONSTRAÇÕES FINANCEIRAS

CONTA IMOBILIZADO : 42.3 - Equipamento básico

Data : 2020/05/11
Ano : 2019

IDENTIFICAÇÃO DO BEM					AQUISIÇÃO		ATIVO BRUTO	VARIAÇÃO PATRIMONIAL			Valor Patrimonial Actualizado	REINTEGRAÇÕES E AMORTIZAÇÕES				Valor Patrimonial Líquido	ALIENAÇÕES/ABATES/TRANSFER. (Valor Bruto do Abate)		
Cl.	Tipo	Bem	Nr.Inv.	Descrição	Nat Tipo	Data	Valor Aquisição	T.	Data	Valor		Tx. I	Tx A.	Do Periodo	Acumulados		T.	Valor	Data
107	01	99	5739	CADEIRA 400	01	2009/09/11	18,60				18,60	12.50	12.50		18,60				
107	01	99	5740	CADEIRA 400	01	2009/09/11	18,60				18,60	12.50	12.50		18,60				
107	01	99	5741	CADEIRA 400	01	2009/09/11	18,60				18,60	12.50	12.50		18,60				
107	01	99	5742	CADEIRA 400	01	2009/09/11	18,60				18,60	12.50	12.50		18,60				
107	01	99	5743	CADEIRA 400	01	2009/09/11	18,60				18,60	12.50	12.50		18,60				
107	01	99	5744	CADEIRA 400	01	2009/09/11	18,60				18,60	12.50	12.50		18,60				
107	01	99	5745	CADEIRA 400	01	2009/09/11	18,60				18,60	12.50	12.50		18,60				
107	01	99	5746	CADEIRA 400	01	2009/09/11	18,60				18,60	12.50	12.50		18,60				
107	01	99	5747	CADEIRA 400	01	2009/09/11	18,60				18,60	12.50	12.50		18,60				
107	01	99	5748	CADEIRA 400	01	2009/09/11	18,60				18,60	12.50	12.50		18,60				
107	01	99	5749	CADEIRA 400	01	2009/09/11	18,60				18,60	12.50	12.50		18,60				
107	01	99	5750	CADEIRA 400	01	2009/09/11	18,60				18,60	12.50	12.50		18,60				
107	01	99	5751	CADEIRA 400	01	2009/09/11	18,60				18,60	12.50	12.50		18,60				
107	01	99	5752	CADEIRA 400	01	2009/09/11	18,60				18,60	12.50	12.50		18,60				
107	01	99	5753	CADEIRA 400	01	2009/09/11	18,60				18,60	12.50	12.50		18,60				
107	01	99	5754	CADEIRA 400	01	2009/09/11	18,60				18,60	12.50	12.50		18,60				
107	01	99	5755	CADEIRA 400	01	2009/09/11	18,60				18,60	12.50	12.50		18,60				
107	01	99	5756	CADEIRA 400	01	2009/09/11	18,60				18,60	12.50	12.50		18,60				
107	01	99	5757	CADEIRA 400	01	2009/09/11	18,60				18,60	12.50	12.50		18,60				
107	01	99	5758	CADEIRA 400	01	2009/09/11	18,60				18,60	12.50	12.50		18,60				
107	01	99	5759	CADEIRA 400	01	2009/09/11	18,60				18,60	12.50	12.50		18,60				
107	01	99	5760	CADEIRA 400	01	2009/09/11	18,60				18,60	12.50	12.50		18,60				
107	01	99	5761	CADEIRA 400	01	2009/09/11	18,60				18,60	12.50	12.50		18,60				
107	01	99	5762	CADEIRA 400	01	2009/09/11	18,60				18,60	12.50	12.50		18,60				
107	01	99	5763	CADEIRA 400	01	2009/09/11	18,60				18,60	12.50	12.50		18,60				
107	01	99	5764	CADEIRA 400	01	2009/09/11	18,60				18,60	12.50	12.50		18,60				
107	01	99	5765	CADEIRA 400	01	2009/09/11	18,60				18,60	12.50	12.50		18,60				
107	01	99	5766	CADEIRA 400	01	2009/09/11	18,60				18,60	12.50	12.50		18,60				
107	01	99	5767	CADEIRA 400	01	2009/09/11	18,60				18,60	12.50	12.50		18,60				
107	01	99	5768	CADEIRA 400	01	2009/09/11	18,60				18,60	12.50	12.50		18,60				
107	01	99	5769	CADEIRA 400	01	2009/09/11	18,60				18,60	12.50	12.50		18,60				
107	01	99	5770	CADEIRA 400	01	2009/09/11	18,60				18,60	12.50	12.50		18,60				
107	01	99	5771	CADEIRA 400	01	2009/09/11	18,60				18,60	12.50	12.50		18,60				
107	01	99	5772	CADEIRA 400	01	2009/09/11	18,60				18,60	12.50	12.50		18,60				
107	01	99	5773	CADEIRA 400	01	2009/09/11	18,60				18,60	12.50	12.50		18,60				
107	01	99	5774	CADEIRA 400	01	2009/09/11	18,60				18,60	12.50	12.50		18,60				
107	01	99	5775	CADEIRA 400	01	2009/09/11	18,60				18,60	12.50	12.50		18,60				
107	01	99	5776	CADEIRA 400	01	2009/09/11	18,60				18,60	12.50	12.50		18,60				
107	01	99	5777	CADEIRA 400	01	2009/09/11	18,60				18,60	12.50	12.50		18,60				
107	01	99	5778	CADEIRA 400	01	2009/09/11	18,60				18,60	12.50	12.50		18,60				
107	01	99	5779	CADEIRA 400	01	2009/09/11	18,60				18,60	12.50	12.50		18,60				
107	01	99	5780	CADEIRA 400	01	2009/09/11	18,60				18,60	12.50	12.50		18,60				
107	01	99	5781	CADEIRA 400	01	2009/09/11	18,60				18,60	12.50	12.50		18,60				
107	01	99	5782	CADEIRA 400	01	2009/09/11	18,60				18,60	12.50	12.50		18,60				
107	01	99	5783	CADEIRA 400	01	2009/09/11	18,60				18,60	12.50	12.50		18,60				
107	01	99	5784	CADEIRA 400	01	2009/09/11	18,60				18,60	12.50	12.50		18,60				
107	01	99	5785	CADEIRA 400	01	2009/09/11	18,60				18,60	12.50	12.50		18,60				
107	01	99	5786	CADEIRA 400	01	2009/09/11	18,60				18,60	12.50	12.50		18,60				
107	01	99	5787	CADEIRA 400	01	2009/09/11	18,60				18,60	12.50	12.50		18,60				
107	01	99	5788	CADEIRA 400	01	2009/09/11	18,60				18,60	12.50	12.50		18,60				
107	01	99	5789	CADEIRA 400	01	2009/09/11	18,60				18,60	12.50	12.50		18,60				
107	01	99	5790	CADEIRA 400	01	2009/09/11	18,60				18,60	12.50	12.50		18,60				
107	01	99	5791	CADEIRA 400	01	2009/09/11	18,60				18,60	12.50	12.50		18,60				
107	01	99	5792	CADEIRA 400	01	2009/09/11	18,60				18,60	12.50	12.50		18,60				
107	01	99	5793	CADEIRA 400	01	2009/09/11	18,60				18,60	12.50	12.50		18,60				
107	01	99	5794	CADEIRA 400	01	2009/09/11	18,60				18,60	12.50	12.50		18,60				
107	01	99	5795	CADEIRA 400	01	2009/09/11	18,60				18,60	12.50	12.50		18,60				
107	01	99	5796	Secretaria Professor c/ 2 Gavetas	01	2009/09/11	102,00				102,00	12.50	12.50		102,00				
107	01	99	5797	Secretaria Professor c/ 2 Gavetas	01	2009/09/11	102,00				102,00	12.50	12.50		102,00				
107	01	99	5798	Secretaria Professor c/ 2 Gavetas	01	2009/09/11	102,00				102,00	12.50	12.50		102,00				
107	01	99	5799	Secretaria Professor c/ 2 Gavetas	01	2009/09/11	102,00				102,00	12.50	12.50		102,00				
107	01	99	5800	Secretaria Professor c/ 2 Gavetas	01	2009/09/11	102,00				102,00	12.50	12.50		102,00				
107	01	99	5801	Secretaria Professor c/ 2 Gavetas	01	2009/09/11	102,00				102,00	12.50	12.50		102,00				
107	01	99	5802	Secretaria Professor c/ 2 Gavetas	01	2009/09/11	102,00				102,00	12.50	12.50		102,00				

	Valor Aquisição	Variação Patrimonial	Valor Patrimonial Actualizado	Do Periodo	Acumulados	Valor Patrimonial Líquido	Alienações/Abates/Transfer.
TOTAL PARA A CONTA (42.3) :	965.495,05	445,56	965.940,61	23.994,39	925.417,10	40.526,51	3.945,61
TOTAL (ACUMULADO) :	24.022.751,55	2.019.232,65	26.251.788,72	441.660,65	4.084.607,42	22.167.181,30	3.945,61

ENTIDADE
CMPL
Período : 1930/01/01 a 2019/12/31

MAPA ANEXO DEMONSTRAÇÕES FINANCEIRAS

CONTA IMOBILIZADO : 42.3 - Equipamento básico

Data : 2020/05/11
Ano : 2019

IDENTIFICAÇÃO DO BEM					AQUISIÇÃO		ACTIVO BRUTO	VARIAÇÃO PATRIMONIAL			Valor Patrimonial Actualizado	REINTEGRAÇÕES E AMORTIZAÇÕES				Valor Patrimonial Líquido	ALIENAÇÕES/ABATES/TRANSFER. (Valor Bruto do Abate)		
Cl.	Tipo	Bem	Nr.Inv.	Descrição	Nat Tipo	Data	Valor Aquisição	T.	Data	Valor		Tx. I	Tx A.	Do Período	Acumulados		T.	Valor	Data
107	01	99	5303	Secretaria Professor c/ 2 Gavetas	01	2009/09/11	102,00				102,00	12.50	12.50		102,00				
107	01	99	5304	Secretaria Professor c/ 2 Gavetas	01	2009/09/11	102,00				102,00	12.50	12.50		102,00				
107	01	99	5305	Secretaria Professor c/ 2 Gavetas	01	2009/09/11	102,00				102,00	12.50	12.50		102,00				
107	01	99	5306	Secretaria Professor c/ 2 Gavetas	01	2009/09/11	102,00				102,00	12.50	12.50		102,00				
107	01	99	5307	Secretaria Professor c/ 2 Gavetas	01	2009/09/11	102,00				102,00	12.50	12.50		102,00				
107	01	99	5308	Mesa Redonda JI	01	2009/09/11	54,00				54,00	12.50	12.50		54,00				
107	01	99	5309	Mesa Redonda JI	01	2009/09/11	54,00				54,00	12.50	12.50		54,00				
107	01	99	5310	Mesa Redonda JI	01	2009/09/11	54,00				54,00	12.50	12.50		54,00				
107	01	99	5311	Mesa Redonda JI	01	2009/09/11	54,00				54,00	12.50	12.50		54,00				
107	01	99	5312	Mesa Redonda JI	01	2009/09/11	54,00				54,00	12.50	12.50		54,00				
107	01	99	5313	Mesa Redonda JI	01	2009/09/11	54,00				54,00	12.50	12.50		54,00				
107	01	99	5314	Mesa Redonda JI	01	2009/09/11	54,00				54,00	12.50	12.50		54,00				
107	01	99	5315	Mesa Redonda JI	01	2009/09/11	54,00				54,00	12.50	12.50		54,00				
107	01	99	5316	Mesa Redonda JI	01	2009/09/11	54,00				54,00	12.50	12.50		54,00				
107	01	99	5317	Mesa Redonda JI	01	2009/09/11	54,00				54,00	12.50	12.50		54,00				
107	01	99	5318	Mesa Redonda JI	01	2009/09/11	54,00				54,00	12.50	12.50		54,00				
107	01	99	5319	Mesa Redonda JI	01	2009/09/11	54,00				54,00	12.50	12.50		54,00				
107	01	99	5320	Mesa Redonda JI	01	2009/09/11	54,00				54,00	12.50	12.50		54,00				
107	01	99	5321	Mesa Redonda JI	01	2009/09/11	54,00				54,00	12.50	12.50		54,00				
107	01	99	5322	Mesa Redonda JI	01	2009/09/11	54,00				54,00	12.50	12.50		54,00				
107	01	99	5323	Mesa Redonda JI	01	2009/09/11	54,00				54,00	12.50	12.50		54,00				
107	01	99	5324	Cadeira 370 JI	01	2009/09/11	18,60				18,60	12.50	12.50		18,60				
107	01	99	5325	Cadeira 370 JI	01	2009/09/11	18,60				18,60	12.50	12.50		18,60				
107	01	99	5326	Cadeira 370 JI	01	2009/09/11	18,60				18,60	12.50	12.50		18,60				
107	01	99	5327	Cadeira 370 JI	01	2009/09/11	18,60				18,60	12.50	12.50		18,60				
107	01	99	5328	Cadeira 370 JI	01	2009/09/11	18,60				18,60	12.50	12.50		18,60				
107	01	99	5329	Cadeira 370 JI	01	2009/09/11	18,60				18,60	12.50	12.50		18,60				
107	01	99	5330	Cadeira 370 JI	01	2009/09/11	18,60				18,60	12.50	12.50		18,60				
107	01	99	5331	Cadeira 370 JI	01	2009/09/11	18,60				18,60	12.50	12.50		18,60				
107	01	99	5332	Cadeira 370 JI	01	2009/09/11	18,60				18,60	12.50	12.50		18,60				
107	01	99	5333	Cadeira 370 JI	01	2009/09/11	18,60				18,60	12.50	12.50		18,60				
107	01	99	5334	Cadeira 370 JI	01	2009/09/11	18,60				18,60	12.50	12.50		18,60				
107	01	99	5335	Cadeira 370 JI	01	2009/09/11	18,60				18,60	12.50	12.50		18,60				
107	01	99	5336	Cadeira 370 JI	01	2009/09/11	18,60				18,60	12.50	12.50		18,60				
107	01	99	5337	Cadeira 370 JI	01	2009/09/11	18,60				18,60	12.50	12.50		18,60				
107	01	99	5338	Cadeira 370 JI	01	2009/09/11	18,60				18,60	12.50	12.50		18,60				
107	01	99	5339	Cadeira 370 JI	01	2009/09/11	18,60				18,60	12.50	12.50		18,60				
107	01	99	5340	Cadeira 370 JI	01	2009/09/11	18,60				18,60	12.50	12.50		18,60				
107	01	99	5341	Cadeira 370 JI	01	2009/09/11	18,60				18,60	12.50	12.50		18,60				
107	01	99	5342	Cadeira 370 JI	01	2009/09/11	18,60				18,60	12.50	12.50		18,60				
107	01	99	5343	Cadeira 370 JI	01	2009/09/11	18,60				18,60	12.50	12.50		18,60				
107	01	99	5344	Cadeira 370 JI	01	2009/09/11	18,60				18,60	12.50	12.50		18,60				
107	01	99	5345	Cadeira 370 JI	01	2009/09/11	18,60				18,60	12.50	12.50		18,60				
107	01	99	5346	Cadeira 370 JI	01	2009/09/11	18,60				18,60	12.50	12.50		18,60				
107	01	99	5347	Cadeira 370 JI	01	2009/09/11	18,60				18,60	12.50	12.50		18,60				
107	01	99	5348	Cadeira 370 JI	01	2009/09/11	18,60				18,60	12.50	12.50		18,60				
107	01	99	5349	Cadeira 370 JI	01	2009/09/11	18,60				18,60	12.50	12.50		18,60				
107	01	99	5350	Cadeira 370 JI	01	2009/09/11	18,60				18,60	12.50	12.50		18,60				
107	01	99	5351	Cadeira 370 JI	01	2009/09/11	18,60				18,60	12.50	12.50		18,60				
107	01	99	5352	Cadeira 370 JI	01	2009/09/11	18,60				18,60	12.50	12.50		18,60				
107	01	99	5353	Cadeira 370 JI	01	2009/09/11	18,60				18,60	12.50	12.50		18,60				
107	01	99	5354	Cadeira 370 JI	01	2009/09/11	18,60				18,60	12.50	12.50		18,60				
107	01	99	5355	Cadeira 370 JI	01	2009/09/11	18,60				18,60	12.50	12.50		18,60				
107	01	99	5356	Cadeira 370 JI	01	2009/09/11	18,60				18,60	12.50	12.50		18,60				
107	01	99	5357	Cadeira 370 JI	01	2009/09/11	18,60				18,60	12.50	12.50		18,60				
107	01	99	5358	Cadeira 370 JI	01	2009/09/11	18,60				18,60	12.50	12.50		18,60				
107	01	99	5359	Cadeira 370 JI	01	2009/09/11	18,60				18,60	12.50	12.50		18,60				
107	01	99	5360	Cadeira 370 JI	01	2009/09/11	18,60				18,60	12.50	12.50		18,60				
107	01	99	5361	Cadeira 370 JI	01	2009/09/11	18,60				18,60	12.50	12.50		18,60				
107	01	99	5362	Cadeira 370 JI	01	2009/09/11	18,60				18,60	12.50	12.50		18,60				
107	01	99	5363	Cadeira 370 JI	01	2009/09/11	18,60				18,60	12.50	12.50		18,60				
107	01	99	5364	Cadeira 370 JI	01	2009/09/11	18,60				18,60	12.50	12.50		18,60				
107	01	99	5365	Cadeira 370 JI	01	2009/09/11	18,60				18,60	12.50	12.50		18,60				
107	01	99	5366	Cadeira 370 JI	01	2009/09/11	18,60				18,60	12.50	12.50		18,60				

	Valor Aquisição	Variação Patrimonial	Valor Patrimonial Actualizado	Do Período	Acumulados	Valor Patrimonial Líquido	Alienações/Abates/Transfer.
TOTAL PARA A CONTA (42.3) :	567.666,65	446,56	568.117,41	23.594,89	527.590,90	40.526,51	3.942,60
TOTAL (ACUMULADO) :	24.025.955,75	2.009.232,05	26.253.962,52	441.661,65	4.086.781,22	22.167.181,30	3.942,60

ENTIDADE
CMPL
Período : 1900/01/01 a 2019/12/31

MAPA ANEXO DEMONSTRAÇÕES FINANCEIRAS

CONTA IMOBILIZADO : 42.3 - Equipamento básico

Data : 2020/05/11
Ano : 2019

IDENTIFICAÇÃO DO BEM					AQUISIÇÃO		ATIVO BRUTO	VARIAÇÃO PATRIMONIAL			Valor Patrimonial Actualizado	REINTEGRAÇÕES E AMORTIZAÇÕES				Valor Patrimonial Líquido	ALIENAÇÕES/ABATES/TRANSFER. (Valor Bruto do Abate)		
Cl.	Tipo	Bem	Nr.Inv.	Descrição	Nat Tipo	Data	(Valor Aquisição)	V.	Data	Valor		Tx. I	Tx A.	Do Período	Acumulados		T.	Valor	Data
107	01	99	5867	Cadeira 370 JI	01	2009/03/11	16,60				16,60	12.50	12.50		16,60				
107	01	99	5868	Cadeira 370 JI	01	2009/03/11	16,60				16,60	12.50	12.50		16,60				
107	01	99	5869	Cadeira 370 JI	01	2009/03/11	16,60				16,60	12.50	12.50		16,60				
107	01	99	5870	Cadeira 370 JI	01	2009/03/11	16,60				16,60	12.50	12.50		16,60				
107	01	99	5871	Cadeira 370 JI	01	2009/03/11	16,60				16,60	12.50	12.50		16,60				
107	01	99	5872	Cadeira 370 JI	01	2009/03/11	16,60				16,60	12.50	12.50		16,60				
107	01	99	5873	Cadeira 370 JI	01	2009/03/11	16,60				16,60	12.50	12.50		16,60				
107	01	99	5874	Cadeira 370 JI	01	2009/03/11	16,60				16,60	12.50	12.50		16,60				
107	01	99	5875	Cadeira 370 JI	01	2009/03/11	16,60				16,60	12.50	12.50		16,60				
107	01	99	5876	Cadeira 370 JI	01	2009/03/11	16,60				16,60	12.50	12.50		16,60				
107	01	99	5877	Cadeira 370 JI	01	2009/03/11	16,60				16,60	12.50	12.50		16,60				
107	01	99	5878	Cadeira 370 JI	01	2009/03/11	16,60				16,60	12.50	12.50		16,60				
107	01	99	5879	Cadeira 370 JI	01	2009/03/11	16,60				16,60	12.50	12.50		16,60				
107	01	99	5880	Cadeira 370 JI	01	2009/03/11	16,60				16,60	12.50	12.50		16,60				
107	01	99	5881	Cadeira 370 JI	01	2009/03/11	16,60				16,60	12.50	12.50		16,60				
107	01	99	5882	Cadeira 370 JI	01	2009/03/11	16,60				16,60	12.50	12.50		16,60				
107	01	99	5883	Cadeira 370 JI	01	2009/03/11	16,60				16,60	12.50	12.50		16,60				
107	01	99	5884	Cadeira 370 JI	01	2009/03/11	16,60				16,60	12.50	12.50		16,60				
107	01	99	5885	Cadeira 370 JI	01	2009/03/11	16,60				16,60	12.50	12.50		16,60				
107	01	99	5886	Cadeira 370 JI	01	2009/03/11	16,60				16,60	12.50	12.50		16,60				
107	01	99	5887	Cadeira 370 JI	01	2009/03/11	16,60				16,60	12.50	12.50		16,60				
107	01	99	5888	Cadeira 370 JI	01	2009/03/11	16,60				16,60	12.50	12.50		16,60				
107	01	99	5889	Cadeira 370 JI	01	2009/03/11	16,60				16,60	12.50	12.50		16,60				
107	01	99	5890	Cadeira 370 JI	01	2009/03/11	16,60				16,60	12.50	12.50		16,60				
107	01	99	5891	Cadeira 370 JI	01	2009/03/11	16,60				16,60	12.50	12.50		16,60				
107	01	99	5892	Cadeira 370 JI	01	2009/03/11	16,60				16,60	12.50	12.50		16,60				
107	01	99	5893	Cadeira 370 JI	01	2009/03/11	16,60				16,60	12.50	12.50		16,60				
107	01	99	5894	Cadeira 370 JI	01	2009/03/11	16,60				16,60	12.50	12.50		16,60				
107	01	99	5895	Cadeira 370 JI	01	2009/03/11	16,60				16,60	12.50	12.50		16,60				
107	01	99	5896	Cadeira 370 JI	01	2009/03/11	16,60				16,60	12.50	12.50		16,60				
107	01	99	5897	Cadeira 370 JI	01	2009/03/11	16,60				16,60	12.50	12.50		16,60				
107	01	99	5898	Cadeira 370 JI	01	2009/03/11	16,60				16,60	12.50	12.50		16,60				
107	01	99	5899	Cadeira 370 JI	01	2009/03/11	16,60				16,60	12.50	12.50		16,60				
107	01	99	5900	Cadeira 370 JI	01	2009/03/11	16,60				16,60	12.50	12.50		16,60				
107	01	99	5901	Cadeira 370 JI	01	2009/03/11	16,60				16,60	12.50	12.50		16,60				
107	01	99	5902	Cadeira 370 JI	01	2009/03/11	16,60				16,60	12.50	12.50		16,60				
107	01	99	5903	Cadeira 370 JI	01	2009/03/11	16,60				16,60	12.50	12.50		16,60				
107	01	99	5904	Cadeira 370 JI	01	2009/03/11	16,60				16,60	12.50	12.50		16,60				
107	01	99	5905	Cadeira 370 JI	01	2009/03/11	16,60				16,60	12.50	12.50		16,60				
107	01	99	5906	Cadeira 370 JI	01	2009/03/11	16,60				16,60	12.50	12.50		16,60				
107	01	99	5907	Cadeira 370 JI	01	2009/03/11	16,60				16,60	12.50	12.50		16,60				
107	01	99	5908	Cadeira 370 JI	01	2009/03/11	16,60				16,60	12.50	12.50		16,60				
107	01	99	5909	Cadeira 370 JI	01	2009/03/11	16,60				16,60	12.50	12.50		16,60				
107	01	99	5910	Cadeira 370 JI	01	2009/03/11	16,60				16,60	12.50	12.50		16,60				
107	01	99	5911	Cadeira 370 JI	01	2009/03/11	16,60				16,60	12.50	12.50		16,60				
107	01	99	5912	Cadeira 370 JI	01	2009/03/11	16,60				16,60	12.50	12.50		16,60				
107	01	99	5913	Cadeira 370 JI	01	2009/03/11	16,60				16,60	12.50	12.50		16,60				
107	01	99	5914	Cadeira 370 JI	01	2009/03/11	16,60				16,60	12.50	12.50		16,60				
107	01	99	5915	Cadeira 370 JI	01	2009/03/11	16,60				16,60	12.50	12.50		16,60				
107	01	99	5916	Cadeira 370 JI	01	2009/03/11	16,60				16,60	12.50	12.50		16,60				
107	01	99	5917	Cadeira 370 JI	01	2009/03/11	16,60				16,60	12.50	12.50		16,60				
107	01	99	5918	Cadeira 370 JI	01	2009/03/11	16,60				16,60	12.50	12.50		16,60				
107	01	99	5919	Cadeira 370 JI	01	2009/03/11	16,60				16,60	12.50	12.50		16,60				
107	01	99	5920	Cadeira 370 JI	01	2009/03/11	16,60				16,60	12.50	12.50		16,60				
107	01	99	5921	Cadeira 370 JI	01	2009/03/11	16,60				16,60	12.50	12.50		16,60				
107	01	99	5922	Cadeira 370 JI	01	2009/03/11	16,60				16,60	12.50	12.50		16,60				
107	01	99	5923	Cadeira 370 JI	01	2009/03/11	16,60				16,60	12.50	12.50		16,60				
107	01	99	5924	Cadeira 370 JI	01	2009/03/11	16,60				16,60	12.50	12.50		16,60				
107	01	99	5925	Cadeira 370 JI	01	2009/03/11	16,60				16,60	12.50	12.50		16,60				
107	01	99	5926	Cadeira 370 JI	01	2009/03/11	16,60				16,60	12.50	12.50		16,60				
107	01	99	5927	Cadeira 370 JI	01	2009/03/11	16,60				16,60	12.50	12.50		16,60				
107	01	99	5928	ARMARIO BAIXO FECHADO	01	2009/03/11	120,00				120,00	12.50	12.50		120,00				
107	01	99	5929	ARMARIO BAIXO FECHADO	01	2009/03/11	120,00				120,00	12.50	12.50		120,00				
107	01	99	5930	ARMARIO BAIXO FECHADO	01	2009/03/11	120,00				120,00	12.50	12.50		120,00				
TOTAL PARA A CONTA (42.3) :							565.163,45			449,56	565.613,01			13.594,69	525.086,50	40.526,51		3.942,60	
TOTAL (ACUMULADO) :							24.027.450,25			2.019.232,65	26.255.457,12			441.661,65	4.095.275,82	22.167.131,30		3.942,60	

ENTIDADE
CMSL
Período : 1900/01/01 a 2019/12/31

MAPA ANEXO DEMONSTRAÇÕES FINANCEIRAS

CONTA IMOBILIZADO : 42.3 - Equipamento básico

Data : 2020/05/11
Ano : 2019
Página : 100

IDENTIFICAÇÃO DO BEM					AQUISIÇÃO		ATIVO BRUTO	VARIAÇÃO PATRIMONIAL			Valor Patrimonial Actualizado	REINTEGRAÇÕES E AMORTIZAÇÕES				Valor Patrimonial Líquido	ALIENAÇÕES/ABATES/TRANSFER. (Valor Bruto do Abate)		
Cl.	Tipo	Bem	Nr.Inv.	Descrição	Nat Tipo	Data	Valor Aquisição	T.	Data	Valor		Tx. I	Tx A.	Do Período	Acumuladas		T.	Valor	Data
107	01	99	5531	ARMARIO BAIXO FECHADO	01	2009/09/11	120,00				120,00	12.50	12.50		120,00				
107	01	99	5532	Mesa Individual Refeitório	01	2009/09/11	45,00				45,00	12.50	12.50		45,00				
107	01	99	5533	Mesa Individual Refeitório	01	2009/09/11	45,00				45,00	12.50	12.50		45,00				
107	01	99	5534	Mesa Individual Refeitório	01	2009/09/11	45,00				45,00	12.50	12.50		45,00				
107	01	99	5535	Mesa Individual Refeitório	01	2009/09/11	45,00				45,00	12.50	12.50		45,00				
107	01	99	5536	Mesa Basculante Refeitório	01	2009/09/11	195,60				195,60	12.50	12.50		195,60				
107	01	99	5537	Mesa Basculante Refeitório	01	2009/09/11	195,60				195,60	12.50	12.50		195,60				
107	01	99	5538	Mesa Basculante Refeitório	01	2009/09/11	195,60				195,60	12.50	12.50		195,60				
107	01	99	5539	Mesa Basculante Refeitório	01	2009/09/11	195,60				195,60	12.50	12.50		195,60				
107	01	99	5540	Mesa Basculante Refeitório	01	2009/09/11	195,60				195,60	12.50	12.50		195,60				
107	01	99	5541	Mesa Basculante Refeitório	01	2009/09/11	195,60				195,60	12.50	12.50		195,60				
107	01	99	5542	Mesa Basculante Refeitório	01	2009/09/11	195,60				195,60	12.50	12.50		195,60				
107	01	99	5543	Mesa Basculante Refeitório	01	2009/09/11	195,60				195,60	12.50	12.50		195,60				
107	01	99	5544	Mesa Basculante Refeitório	01	2009/09/11	195,60				195,60	12.50	12.50		195,60				
107	01	99	5545	Mesa Basculante Refeitório	01	2009/09/11	195,60				195,60	12.50	12.50		195,60				
107	01	99	5546	Mesa Basculante Refeitório	01	2009/09/11	195,60				195,60	12.50	12.50		195,60				
107	01	99	5547	Mesa Basculante Refeitório	01	2009/09/11	195,60				195,60	12.50	12.50		195,60				
107	01	99	5548	Mesa Basculante Refeitório II	01	2009/09/11	225,60				225,60	12.50	12.50		225,60				
107	01	99	5549	Mesa Basculante Refeitório II	01	2009/09/11	225,60				225,60	12.50	12.50		225,60				
107	01	99	5550	Mesa Basculante Refeitório II	01	2009/09/11	225,60				225,60	12.50	12.50		225,60				
107	01	99	5551	Mesa Basculante Refeitório II	01	2009/09/11	225,60				225,60	12.50	12.50		225,60				
107	01	99	5552	Mesa Basculante Refeitório II	01	2009/09/11	225,60				225,60	12.50	12.50		225,60				
107	01	99	5553	Mesa Basculante Refeitório II	01	2009/09/11	225,60				225,60	12.50	12.50		225,60				
107	01	99	5554	Mesa Basculante Refeitório II	01	2009/09/11	225,60				225,60	12.50	12.50		225,60				
107	01	99	5555	Mesa Basculante Refeitório II	01	2009/09/11	225,60				225,60	12.50	12.50		225,60				
107	01	99	5556	Mesa Basculante Refeitório II	01	2009/09/11	225,60				225,60	12.50	12.50		225,60				
107	01	99	5557	Mesa Basculante Refeitório II	01	2009/09/11	225,60				225,60	12.50	12.50		225,60				
107	01	99	5558	Mesa Basculante Refeitório II	01	2009/09/11	225,60				225,60	12.50	12.50		225,60				
107	01	99	5559	Mesa Basculante Refeitório II	01	2009/09/11	225,60				225,60	12.50	12.50		225,60				
107	01	99	5560	Mesa Basculante Refeitório II	01	2009/09/11	225,60				225,60	12.50	12.50		225,60				
107	01	99	5561	Mesa Basculante Refeitório II	01	2009/09/11	225,60				225,60	12.50	12.50		225,60				
107	01	99	5562	Mesa Basculante Refeitório II	01	2009/09/11	225,60				225,60	12.50	12.50		225,60				
107	01	99	5563	Mesa Basculante Refeitório II	01	2009/09/11	225,60				225,60	12.50	12.50		225,60				
107	01	99	5564	Mesa Basculante Refeitório II	01	2009/09/11	225,60				225,60	12.50	12.50		225,60				
107	01	99	5565	Mesa Basculante Refeitório II	01	2009/09/11	225,60				225,60	12.50	12.50		225,60				
107	01	99	5566	CADEIRA SONATA FENIX	01	2009/09/11	116,40				116,40	12.50	12.50		116,40				
107	01	99	5567	Cadeira Verde Alface	01	2009/09/11	20,40				20,40	12.50	12.50		20,40				
107	01	99	5568	Cadeira Verde Alface	01	2009/09/11	20,40				20,40	12.50	12.50		20,40				
107	01	99	5569	Cadeira Verde Alface	01	2009/09/11	20,40				20,40	12.50	12.50		20,40				
107	01	99	5570	Cadeira Verde Alface	01	2009/09/11	20,40				20,40	12.50	12.50		20,40				
107	01	99	5571	Cadeira Verde Alface	01	2009/09/11	20,40				20,40	12.50	12.50		20,40				
107	01	99	5572	Cadeira Verde Alface	01	2009/09/11	20,40				20,40	12.50	12.50		20,40				
107	01	99	5573	Cadeira Verde Alface	01	2009/09/11	20,40				20,40	12.50	12.50		20,40				
107	01	99	5574	Cadeira Verde Alface	01	2009/09/11	20,40				20,40	12.50	12.50		20,40				
107	01	99	5575	Cadeira Verde Alface	01	2009/09/11	20,40				20,40	12.50	12.50		20,40				
107	01	99	5576	Cadeira Verde Alface	01	2009/09/11	20,40				20,40	12.50	12.50		20,40				
107	01	99	5577	Cadeira Verde Alface	01	2009/09/11	20,40				20,40	12.50	12.50		20,40				
107	01	99	5578	Cadeira Verde Alface	01	2009/09/11	20,40				20,40	12.50	12.50		20,40				
107	01	99	5579	Cadeira Verde Alface	01	2009/09/11	20,40				20,40	12.50	12.50		20,40				
107	01	99	5580	Cadeira Verde Alface	01	2009/09/11	20,40				20,40	12.50	12.50		20,40				
107	01	99	5581	Cadeira Verde Alface	01	2009/09/11	20,40				20,40	12.50	12.50		20,40				
107	01	99	5582	Cadeira Verde Alface	01	2009/09/11	20,40				20,40	12.50	12.50		20,40				
107	01	99	5583	Cadeira Verde Alface	01	2009/09/11	20,40				20,40	12.50	12.50		20,40				
107	01	99	5584	Cadeira Verde Alface	01	2009/09/11	20,40				20,40	12.50	12.50		20,40				
107	01	99	5585	Cadeira Verde Alface	01	2009/09/11	20,40				20,40	12.50	12.50		20,40				
107	01	99	5586	Cadeira Verde Alface	01	2009/09/11	20,40				20,40	12.50	12.50		20,40				
107	01	99	5587	Cadeira Verde Alface	01	2009/09/11	20,40				20,40	12.50	12.50		20,40				
107	01	99	5588	Cadeira Verde Alface	01	2009/09/11	20,40				20,40	12.50	12.50		20,40				
107	01	99	5589	Cadeira Verde Alface	01	2009/09/11	20,40				20,40	12.50	12.50		20,40				
107	01	99	5590	Cadeira Verde Alface	01	2009/09/11	20,40				20,40	12.50	12.50		20,40				
107	01	99	5591	Cadeira Verde Alface	01	2009/09/11	20,40				20,40	12.50	12.50		20,40				
107	01	99	5592	Cadeira Verde Alface	01	2009/09/11	20,40				20,40	12.50	12.50		20,40				
107	01	99	5593	Cadeira Verde Alface	01	2009/09/11	20,40				20,40	12.50	12.50		20,40				
107	01	99	5594	Cadeira Verde Alface	01	2009/09/11	20,40				20,40	12.50	12.50		20,40				
				TOTAL PARA A CONTA (42.3) :			576.459,05			445,56	576.947,61			13.594,59	536.421,10	40.526,51		3.945,60	
				TOTAL (ACUMULADO) :			24.034.735,55			1.015.232,05	26.262.791,72			451.661,65	4.095.611,42	22.167.180,30		3.945,60	

ENTIDADE
CMEL
Período : 1900/01/01 a 2019/12/31

MAPA ANEXO DEMONSTRAÇÕES FINANCEIRAS

CONTA IMOBILIZADO : 42.3 - Equipamento básico

Data : 2020/05/11
Ano : 2019
Página : 101

IDENTIFICAÇÃO DO BEM					AQUISIÇÃO		ATIVO BRUTO	VARIAÇÃO PATRIMONIAL			Valor Patrimonial Actualizado	REINTEGRAÇÕES E AMORTIZAÇÕES				Valor Patrimonial Líquido	ALIENAÇÕES/ABATES/TRANSFER. (Valor Bruto do Abate)		
Cl.	Tipo	Bem	Nr.Inv.	Descrição	Nat Tipo	Data	(Valor Aquisição)	T.	Data	Valor		Tx. I	Tx A.	Do Período	Acumulados		T.	Valor	Data
167	01	99	5995	Cadeira Verde Alface	01	2009/09/11	20,40				20,40	12.50	12.50		20,40				
167	01	99	5996	Cadeira Verde Alface	01	2009/09/11	20,40				20,40	12.50	12.50		20,40				
167	01	99	5997	Cadeira Verde Alface	01	2009/09/11	20,40				20,40	12.50	12.50		20,40				
167	01	99	5998	Cadeira Verde Alface	01	2009/09/11	20,40				20,40	12.50	12.50		20,40				
167	01	99	5999	Cadeira Verde Alface	01	2009/09/11	20,40				20,40	12.50	12.50		20,40				
167	01	99	6000	Cadeira Verde Alface	01	2009/09/11	20,40				20,40	12.50	12.50		20,40				
167	01	99	6001	Cadeira Verde Alface	01	2009/09/11	20,40				20,40	12.50	12.50		20,40				
167	01	99	6002	Cadeira Verde Alface	01	2009/09/11	20,40				20,40	12.50	12.50		20,40				
167	01	99	6003	Mesa Dupla 1200X600X740 Diversos	01	2009/09/11	42,00				42,00	12.50	12.50		42,00				
167	01	99	6004	Mesa Dupla 1200X600X740 Diversos	01	2009/09/11	42,00				42,00	12.50	12.50		42,00				
167	01	99	6005	Mesa Dupla 1200X600X740 Diversos	01	2009/09/11	42,00				42,00	12.50	12.50		42,00				
167	01	99	6006	Mesa Dupla 1200X600X740 Diversos	01	2009/09/11	42,00				42,00	12.50	12.50		42,00				
167	01	99	6007	Mesa Dupla 1200X600X740 Diversos	01	2009/09/11	42,00				42,00	12.50	12.50		42,00				
167	01	99	6008	Mesa Dupla 1200X600X740 Diversos	01	2009/09/11	42,00				42,00	12.50	12.50		42,00				
167	01	99	6009	Mesa Dupla 1200X600X740 Diversos	01	2009/09/11	42,00				42,00	12.50	12.50		42,00				
167	01	99	6010	Mesa Dupla 1200X600X740 Diversos	01	2009/09/11	42,00				42,00	12.50	12.50		42,00				
167	01	99	6011	Mesa Dupla 1200X600X740 Diversos	01	2009/09/11	42,00				42,00	12.50	12.50		42,00				
167	01	99	6012	Mesa Dupla 1200X600X740 Diversos	01	2009/09/11	42,00				42,00	12.50	12.50		42,00				
167	01	99	6013	Mesa Dupla 1200X600X740 Diversos	01	2009/09/11	42,00				42,00	12.50	12.50		42,00				
167	01	99	6014	Mesa Dupla 1200X600X740 Diversos	01	2009/09/11	42,00				42,00	12.50	12.50		42,00				
167	01	99	6015	Armário Vitrine	01	2009/09/11	321,60				321,60	12.50	12.50		321,60				
167	01	99	6016	Bengaleiro A.L.	01	2009/09/11	54,00				54,00	12.50	12.50		54,00				
167	01	99	6017	Bengaleiro A.L.	01	2009/09/11	54,00				54,00	12.50	12.50		54,00				
167	01	99	6018	Bengaleiro A.L.	01	2009/09/11	54,00				54,00	12.50	12.50		54,00				
167	01	99	6019	Bengaleiro A.L.	01	2009/09/11	54,00				54,00	12.50	12.50		54,00				
167	01	99	6020	Bengaleiro A.L.	01	2009/09/11	54,00				54,00	12.50	12.50		54,00				
167	01	99	6021	Bengaleiro A.L.	01	2009/09/11	54,00				54,00	12.50	12.50		54,00				
167	01	99	6022	Bengaleiro A.L.	01	2009/09/11	54,00				54,00	12.50	12.50		54,00				
167	01	99	6023	Bengaleiro A.L.	01	2009/09/11	54,00				54,00	12.50	12.50		54,00				
167	01	99	6024	Bengaleiro A.L.	01	2009/09/11	54,00				54,00	12.50	12.50		54,00				
167	01	99	6025	Bengaleiro A.L.	01	2009/09/11	54,00				54,00	12.50	12.50		54,00				
167	01	99	6026	Bengaleiro A.L.	01	2009/09/11	54,00				54,00	12.50	12.50		54,00				
167	01	99	6027	Bengaleiro A.L.	01	2009/09/11	54,00				54,00	12.50	12.50		54,00				
167	01	99	6028	Bengaleiro A.L.	01	2009/09/11	54,00				54,00	12.50	12.50		54,00				
167	01	99	6029	Bengaleiro A.L.	01	2009/09/11	54,00				54,00	12.50	12.50		54,00				
167	01	99	6030	Bengaleiro A.L.	01	2009/09/11	54,00				54,00	12.50	12.50		54,00				
167	01	99	6031	Bengaleiro A.L.	01	2009/09/11	54,00				54,00	12.50	12.50		54,00				
167	01	99	6032	Bengaleiro A.L.	01	2009/09/11	54,00				54,00	12.50	12.50		54,00				
167	01	99	6033	Bengaleiro A.L.	01	2009/09/11	54,00				54,00	12.50	12.50		54,00				
167	01	99	6034	Bengaleiro A.L.	01	2009/09/11	54,00				54,00	12.50	12.50		54,00				
167	01	99	6035	Bengaleiro A.L.	01	2009/09/11	54,00				54,00	12.50	12.50		54,00				
167	01	99	6036	BANCO VESTIARIO	01	2009/09/11	132,00				132,00	12.50	12.50		132,00				
167	01	99	6037	BANCO VESTIARIO	01	2009/09/11	132,00				132,00	12.50	12.50		132,00				
167	01	99	6038	BANCO VESTIARIO	01	2009/09/11	132,00				132,00	12.50	12.50		132,00				
167	01	99	6039	BANCO VESTIARIO	01	2009/09/11	132,00				132,00	12.50	12.50		132,00				
167	01	99	6040	BANCO VESTIARIO	01	2009/09/11	132,00				132,00	12.50	12.50		132,00				
167	01	99	6041	BANCO VESTIARIO	01	2009/09/11	132,00				132,00	12.50	12.50		132,00				
167	01	99	6042	ESTANTES PARA LIVROS	01	2009/09/11	156,00				156,00	12.50	12.50		156,00				
167	01	99	6043	ESTANTES PARA LIVROS	01	2009/09/11	156,00				156,00	12.50	12.50		156,00				
167	01	99	6044	ESTANTES PARA LIVROS	01	2009/09/11	156,00				156,00	12.50	12.50		156,00				
167	01	99	6045	ESTANTES PARA LIVROS	01	2009/09/11	156,00				156,00	12.50	12.50		156,00				
167	01	99	6046	ARMARIO C/ 12 CAIXAS	01	2009/09/11	234,00				234,00	12.50	12.50		234,00				
167	01	99	6047	Armario c/ 12 Caixas	01	2009/09/11	234,00				234,00	12.50	12.50		234,00				
167	01	99	6048	ARMARIO C/ 12 CAIXAS	01	2009/09/11	234,00				234,00	12.50	12.50		234,00				
167	01	99	6049	ARMARIO C/ 12 CAIXAS	01	2009/09/11	234,00				234,00	12.50	12.50		234,00				
167	06	99	6050	ESCAPARATE EM AÇO INOX PRAT.INFERIOR E INTERMEDIA - LATERAIS FECHADOS	01	2009/09/11	692,30				692,30	14.28	14.28		692,30				
167	06	99	6051	ESCAPARATE EM AÇO INOX C/ BLOCO 4 GAVETAS;FIO;LATERAIS FECHADOS	01	2009/09/11	1.370,94				1.370,94	14.28	14.28		1.370,94				
167	06	99	6052	FRIGORIFICO MODELO EVELIN2	01	2009/09/11	724,97				724,97	14.28	14.28		724,97				
167	06	99	6053	TAMPO EM AÇO INOX COM SUPORTES	01	2009/09/11	54,00				54,00	14.28	14.28		54,00				
167	06	99	6054	Electrocoalador KOSMOS V2155	01	2009/09/11	103,50				103,50	14.28	14.28		103,50				
167	06	99	6055	Electrocoalador KOSMOS V2155	01	2009/09/11	103,50				103,50	14.28	14.28		103,50				
167	06	99	6056	ELEMENTO SELF SERVICE BEBIDAS E VITRINE	01	2009/09/11	3.606,69				3.606,69	14.28	14.28		3.606,69				
				TOTAL PARA A CONTA (42.3) :			507.967,45			446,56	555.416,01			13.594,83	547.555,50	40.526,51		3.945,60	
				TOTAL (ACUMULADO) :			24.046.254,35			2.019.220,05	26.274.261,12			461.661,65	4.167.079,92	22.167.181,30		3.945,60	

ENTIDADE
CMGL
Período : 1900/01/01 a 2019/12/31

MAPA ANEXO DEMONSTRAÇÕES FINANCEIRAS

CONTA IMOBILIZADO : 42.3 - Equipamento básico

IDENTIFICAÇÃO DO BEM					AQUISIÇÃO		ATIVO BRUTO	VARIAÇÃO PATRIMONIAL			Valor Patrimonial	REINTEGRAÇÕES E AMORTIZAÇÕES			Valor Patrimonial	ALIENAÇÕES/ABATES/TRANSFER. (Valor Bruto do Abate)		
Cl.	Tipo	Bem	Nr.Inv.	Descrição	Nat Tipo	Data	(Valor Aquisição)	T.	Data	Valor	Actualizado	Tx. I Tx A.	Do Período	Acumulados	Líquido	T.	Valor	Data
107	06	99	6057	ESCAPARATE EM AÇO INOX- FIO C/ ESCORREDOURO - LOCAL P/ BALDE DETRITOS	01	2009/09/11	1.210,56				1.210,56	14.28 14.29		1.210,56				
107	06	99	6058	MAQUINA LAVAR COMPACT 6000	01	2009/09/11	3.284,10				3.284,10	14.28 14.29		3.284,10				
107	06	99	6059	ARMARIO DE CHAO EM AÇO INOX C/PORTAS CORRER	01	2009/09/11	1.667,44				1.667,44	14.28 14.29		1.667,44				
107	06	99	6060	Escaparate EM AÇO INOX - COSTAS FORRADAS	01	2009/09/11	733,91				733,91	14.28 14.29		733,91				
107	06	99	6061	SISTEMA EXTRACAO FUMOS	01	2009/09/11	577,69				577,69	14.28 14.29		577,69				
107	06	99	6062	APANHA FUMOS CENTRAL EM AÇO INOX	01	2009/09/11	716,16				716,16	14.28 14.29		716,16				
107	06	99	6063	FIAMBREIRO INDUSTRIAL ESP	01	2009/09/11	364,80				364,80	14.28 14.29		364,80				
107	06	99	6064	ESCAPARATE EM AÇO INOX	01	2009/09/11	465,31				465,31	14.28 14.29		465,31				
106	01	99	6065	RELOGIO APRENDIZAGEM 12HORAS	01	2009/09/09	42,65				42,65	12.50 12.50		42,65				
106	01	99	6066	RELOGIO APRENDIZAGEM 12HORAS	01	2009/09/09	42,65				42,65	12.50 12.50		42,65				
106	01	99	6067	RELOGIO APRENDIZAGEM 12HORAS	01	2009/09/09	42,65				42,65	12.50 12.50		42,65				
106	01	99	6068	Relogio Aprendizagem 12Horas	01	2009/09/09	42,65				42,65	12.50 12.50		42,65				
106	01	99	6069	GRANDE ORQUESTRA A.L.	01	2009/09/09	147,42				147,42	12.50 12.50		147,42				
106	01	99	6070	GRANDE ORQUESTRA A.L.	01	2009/09/09	147,42				147,42	12.50 12.50		147,42				
106	01	99	6071	GRANDE ORQUESTRA A.L.	01	2009/09/09	147,42				147,42	12.50 12.50		147,42				
106	01	99	6072	GRANDE ORQUESTRA A.L.	01	2009/09/09	147,42				147,42	12.50 12.50		147,42				
106	01	99	6073	Espelho Acrilico c/ Moldura 130X70cm	01	2009/09/09	111,94				111,94	12.50 12.50		111,94				
106	01	99	6074	ESPELHO ACRILICO C/ MOLDURA 130X70cm	01	2009/09/09	111,94				111,94	12.50 12.50		111,94				
106	01	99	6075	ESPELHO ACRILICO C/ MOLDURA 130X70cm	01	2009/09/09	111,94				111,94	12.50 12.50		111,94				
106	01	99	6076	ESPELHO ACRILICO C/ MOLDURA 130X70cm	01	2009/09/09	111,94				111,94	12.50 12.50		111,94				
106	01	99	6077	MA-ESQUELETO HUMANO FIXO EM SUPORTE A10	01	2009/09/09	283,92				283,92	12.50 12.50		283,92				
106	01	99	6078	MA-TORSO HUMANO (MINI)	01	2009/09/09	145,57				145,57	12.50 12.50		145,57				
106	01	99	6079	MA-TORSO HUMANO (MINI)	01	2009/09/09	145,57				145,57	12.50 12.50		145,57				
106	01	99	6080	Microscópic Monocular MOTIC SFC-100FL	01	2009/09/09	149,60				149,60	12.50 12.50		149,60				
106	01	99	6081	Microscópic Monocular MOTIC SFC-100FL	01	2009/09/09	149,60				149,60	12.50 12.50		149,60				
106	01	99	6082	CONJUNTO CIENCIAELEMENTAR 170 PEÇAS	01	2009/09/09	273,00				273,00	12.50 12.50		273,00				
106	01	99	6083	CONJUNTO CIENCIAELEMENTAR 170 PEÇAS	01	2009/09/09	273,00				273,00	12.50 12.50		273,00				
106	01	99	6084	SIMULADOR DO SISTEMA SOLAR	01	2009/09/09	144,69				144,69	12.50 12.50		144,69				
106	01	99	6085	SIMULADOR DO SISTEMA SOLAR	01	2009/09/09	144,69				144,69	12.50 12.50		144,69				
106	01	99	6086	MAPA PORTUGAL FISICO	01	2009/09/09	32,76				32,76	12.50 12.50		32,76				
106	01	99	6087	MAPA PORTUGAL FISICO	01	2009/09/09	32,76				32,76	12.50 12.50		32,76				
106	01	99	6088	MAPA PORTUGAL FISICO	01	2009/09/09	32,76				32,76	12.50 12.50		32,76				
106	01	99	6089	MAPA PORTUGAL FISICO	01	2009/09/09	32,76				32,76	12.50 12.50		32,76				
106	01	99	6090	MAPA PORTUGAL 2 FACES DE PAREDE	01	2009/09/09	32,76				32,76	12.50 12.50		32,76				
106	01	99	6091	MAPA PORTUGAL 2 FACES DE PAREDE	01	2009/09/09	32,76				32,76	12.50 12.50		32,76				
106	01	99	6092	MAPA PORTUGAL 2 FACES DE PAREDE	01	2009/09/09	32,76				32,76	12.50 12.50		32,76				
106	01	99	6093	MAPA PORTUGAL 2 FACES DE PAREDE	01	2009/09/09	32,76				32,76	12.50 12.50		32,76				
106	01	99	6094	GLOBO TERRESTRE FISICO 30cm	01	2009/09/09	19,12				19,12	12.50 12.50		19,12				
106	01	99	6095	MAPA PLANISFERIO POLITICO	01	2009/09/09	37,13				37,13	12.50 12.50		37,13				
106	01	99	6096	MAPA PLANISFERIO POLITICO	01	2009/09/09	37,13				37,13	12.50 12.50		37,13				
106	01	99	6097	MAPA PLANISFERIO POLITICO	01	2009/09/09	37,13				37,13	12.50 12.50		37,13				
106	01	99	6098	MAPA PLANISFERIO POLITICO	01	2009/09/09	37,13				37,13	12.50 12.50		37,13				
106	01	99	6099	CONJ. INSTRUMENTOS MUSICAIS	01	2009/09/09	193,66				193,66	12.50 12.50		193,66				
106	01	99	6100	CONJ. INSTRUMENTOS MUSICAIS	01	2009/09/09	193,66				193,66	12.50 12.50		193,66				
106	01	99	6101	KIT GINASTICA A.L.	01	2009/09/09	183,46				183,46	12.50 12.50		183,46				
106	01	99	6102	KIT GINASTICA A.L.	01	2009/09/09	183,46				183,46	12.50 12.50		183,46				
106	01	99	6103	CONJUNTO DE 4 COLCHOES P/ GINASTICA	01	2009/09/09	273,00				273,00	12.50 12.50		273,00				
106	01	99	6104	CONJUNTO DE 4 COLCHOES P/ GINASTICA	01	2009/09/09	273,00				273,00	12.50 12.50		273,00				
106	01	99	6105	CONJUNTO DE 4 COLCHOES P/ GINASTICA	01	2009/09/09	273,00				273,00	12.50 12.50		273,00				
106	01	99	6106	CONJUNTO DE 4 COLCHOES P/ GINASTICA	01	2009/09/09	273,00				273,00	12.50 12.50		273,00				
106	01	99	6107	CONJUNTO DE 4 COLCHOES P/ GINASTICA	01	2009/09/09	273,00				273,00	12.50 12.50		273,00				
106	01	99	6108	CONJUNTO DE 4 COLCHOES P/ GINASTICA	01	2009/09/09	273,00				273,00	12.50 12.50		273,00				
106	01	99	6109	CONJUNTO DE 4 COLCHOES P/ GINASTICA	01	2009/09/09	273,00				273,00	12.50 12.50		273,00				
106	01	99	6110	SOFA DE 1 LUGAR 60X60X50cm	01	2009/09/09	53,74				53,74	12.50 12.50		53,74				
106	01	99	6111	SOFA DE 1 LUGAR 60X60X50cm	01	2009/09/09	53,74				53,74	12.50 12.50		53,74				
106	01	99	6112	SOFA DE 1 LUGAR 60X60X50cm	01	2009/09/09	53,74				53,74	12.50 12.50		53,74				
106	01	99	6113	SOFA DE 1 LUGAR 60X60X50cm	01	2009/09/09	53,74				53,74	12.50 12.50		53,74				
106	01	99	6114	PUFF JUNIOR A.L.	01	2009/09/09	60,61				60,61	12.50 12.50		60,61				
106	01	99	6115	PUFF JUNIOR A.L.	01	2009/09/09	60,61				60,61	12.50 12.50		60,61				
106	01	99	6116	PUFF JUNIOR A.L.	01	2009/09/09	60,61				60,61	12.50 12.50		60,61				
106	01	99	6117	PUFF JUNIOR A.L.	01	2009/09/09	60,61				60,61	12.50 12.50		60,61				
106	01	99	6118	PUFF JUNIOR A.L.	01	2009/09/09	60,61				60,61	12.50 12.50		60,61				
				TOTAL PARA A CONTA (42.3) :			1.003.516,34			445,56	1.003.965,90		27.594,39	963.435,59	40.526,31		3.942,60	
				TOTAL (ACUMULADO) :			24.021.203,74			2.019.230,05	26.239.810,51		461.661,65	4.122.629,21	22.167.181,30		3.942,60	

ENTIDADE
CMEL
Periodo : 1900/01/01 a 2019/12/31

MAPA ANEXO DEMONSTRAÇÕES FINANCEIRAS

CONTA IMOBILIZADO : 42.3 - Equipamento básico

Data : 2020/05/11
Ano : 2019

IDENTIFICAÇÃO DO BEM					AQUISIÇÃO		ATIVO BRUTO	VARIAÇÃO PATRIMONIAL			Valor Patrimonial	REINTEGRAÇÕES E AMORTIZAÇÕES				Valor Patrimonial	ALIENAÇÕES/ABATES/TRANSFER. (Valor Bruto do Abate)		
Cl.	Tipo	Bem	Nr.Inv.	Descrição	Nat Tipo	Data	(Valor Aquisição)	T.	Data	Valor	Actualizado	Tx. I	Tx. A.	Do Período	Acumulados	Líquido	T.	Valor	Data
106	01	99	6119	PUFF JUNIOR A.L.	01	2009/09/09	60,61				60,61	12.50	12.50		60,61				
106	01	99	6120	PUFF SENIOR A.L.	01	2009/09/09	101,56				101,56	12.50	12.50		101,56				
106	01	99	6121	PUFF SENIOR A.L.	01	2009/09/09	101,56				101,56	12.50	12.50		101,56				
106	01	99	6122	PUFF SENIOR A.L.	01	2009/09/09	101,56				101,56	12.50	12.50		101,56				
106	01	99	6123	PUFF SENIOR A.L.	01	2009/09/09	101,56				101,56	12.50	12.50		101,56				
106	01	99	6124	PUFF SENIOR A.L.	01	2009/09/09	101,56				101,56	12.50	12.50		101,56				
106	01	99	6125	PUFF SENIOR A.L.	01	2009/09/09	101,56				101,56	12.50	12.50		101,56				
106	01	99	6126	COLCHAO DESDOBRAVEL C/ 1800X700X400cm	01	2009/09/09	65,52				65,52	12.50	12.50		65,52				
106	01	99	6127	COLCHAO DESDOBRAVEL C/ 1800X700X400cm	01	2009/09/09	65,52				65,52	12.50	12.50		65,52				
106	01	99	6128	COLCHAO DESDOBRAVEL C/ 1800X700X400cm	01	2009/09/09	65,52				65,52	12.50	12.50		65,52				
106	01	99	6129	COLCHAO DESDOBRAVEL C/ 1800X700X400cm	01	2009/09/09	65,52				65,52	12.50	12.50		65,52				
106	01	99	6130	COLCHAO DESDOBRAVEL C/ 1800X700X400cm	01	2009/09/09	65,52				65,52	12.50	12.50		65,52				
106	01	99	6131	COLCHAO DESDOBRAVEL C/ 1800X700X400cm	01	2009/09/09	65,52				65,52	12.50	12.50		65,52				
106	01	99	6132	CONJ. PSICOMOTRICIDADE A.L.	01	2009/09/09	182,92				182,92	12.50	12.50		182,92				
106	01	99	6133	BAÚ DA BARAFUNDA EM MADEIRA COLORIDO	01	2009/09/09	126,41				126,41	12.50	12.50		126,41				
106	01	99	6134	BAU DA BARAFUNDA EM MADEIRA COLORIDO	01	2009/09/09	126,41				126,41	12.50	12.50		126,41				
106	01	99	6135	BAU DA BARAFUNDA EM MADEIRA COLORIDO	01	2009/09/09	126,41				126,41	12.50	12.50		126,41				
106	01	99	6136	BAU DA BARAFUNDA EM MADEIRA COLORIDO	01	2009/09/09	126,41				126,41	12.50	12.50		126,41				
106	01	99	6137	Tabua de Engomar Madeira Envernizada	01	2009/09/09	54,16				54,16	12.50	12.50		54,16				
106	01	99	6138	TABUA DE ENGOMAR MADEIRA ENVERNIZADA	01	2009/09/09	54,16				54,16	12.50	12.50		54,16				
106	01	99	6139	TABUA DE ENGOMAR MADEIRA ENVERNIZADA	01	2009/09/09	54,16				54,16	12.50	12.50		54,16				
106	01	99	6140	TABUA DE ENGOMAR MADEIRA ENVERNIZADA	01	2009/09/09	54,16				54,16	12.50	12.50		54,16				
106	01	99	6141	Ferro em Madeira de Emgar	01	2009/09/09	16,28				16,28	12.50	12.50		16,28				
106	01	99	6142	FERRO EM MADEIRA DE ENGOMAR	01	2009/09/09	16,28				16,28	12.50	12.50		16,28				
106	01	99	6143	FERRO EM MADEIRA DE ENGOMAR	01	2009/09/09	16,28				16,28	12.50	12.50		16,28				
106	01	99	6144	FERRO EM MADEIRA DE ENGOMAR	01	2009/09/09	16,28				16,28	12.50	12.50		16,28				
106	01	99	6145	CARRINHO DE LIMPEZA C/ ACESSORIOS	01	2009/09/09	35,08				35,08	12.50	12.50		35,08				
106	01	99	6146	CARRINHO DE LIMPEZA C/ ACESSORIOS	01	2009/09/09	35,08				35,08	12.50	12.50		35,08				
106	01	99	6147	CARRINHO DE LIMPEZA C/ ACESSORIOS	01	2009/09/09	35,08				35,08	12.50	12.50		35,08				
106	01	99	6148	CARRINHO DE LIMPEZA C/ ACESSORIOS	01	2009/09/09	35,08				35,08	12.50	12.50		35,08				
106	01	99	6149	SOFA DE 3 LUGARES	01	2009/09/09	163,26				163,26	12.50	12.50		163,26				
106	01	99	6150	SOFA DE 3 LUGARES	01	2009/09/09	163,26				163,26	12.50	12.50		163,26				
106	01	99	6151	SOFA DE 3 LUGARES	01	2009/09/09	163,26				163,26	12.50	12.50		163,26				
106	01	99	6152	SOFA DE 3 LUGARES	01	2009/09/09	163,26				163,26	12.50	12.50		163,26				
106	01	99	6153	MATERIAL DIDÁTICO	01	2009/09/09	4.535,95				4.535,95	12.50	12.50		4.535,95				
101	01	02	6154	HP Compaq DC5800 MT	01	2009/06/28	608,40				608,40	25.00	25.00		608,40				
101	01	02	6155	HP Compaq DC5800 MT	01	2009/06/28	608,40				608,40	25.00	25.00		608,40				
101	01	02	6156	HP Compaq DC5800 MT	01	2009/06/28	608,40				608,40	25.00	25.00			608,40	04	608,40	2019/11/15
101	01	02	6157	HP Compaq DC5800 MT	01	2009/06/28	608,40				608,40	25.00	25.00		608,40				
101	01	02	6158	HP Compaq DC5800 MT	01	2009/06/28	608,40				608,40	25.00	25.00		608,40				
101	01	02	6159	HP Compaq DC5800 MT	01	2009/06/28	608,40				608,40	25.00	25.00		608,40				
101	01	02	6160	HP Compaq DC5800 MT	01	2009/06/28	608,40				608,40	25.00	25.00		608,40				
101	01	02	6161	HP Compaq DC5800 MT	01	2009/06/28	608,40				608,40	25.00	25.00			608,40	04	608,40	2019/11/15
101	01	02	6162	HP Compaq DC5800 MT	01	2009/06/28	608,40				608,40	25.00	25.00		608,40				
101	01	02	6163	HP Compaq DC5800 MT	01	2009/06/28	608,40				608,40	25.00	25.00		608,40				
101	01	02	6164	HP Compaq DC5800 MT	01	2009/06/28	608,40				608,40	25.00	25.00		608,40				
101	01	02	6165	HP Compaq DC5800 MT	01	2009/06/28	608,40				608,40	25.00	25.00		608,40				
101	01	02	6166	HP Compaq DC5800 MT	01	2009/06/28	608,40				608,40	25.00	25.00		608,40				
101	01	02	6167	HP Compaq DC5800 MT	01	2009/06/28	608,40				608,40	25.00	25.00		608,40				
101	01	02	6168	HP Compaq DC5800 MT	01	2009/06/28	608,40				608,40	25.00	25.00		608,40				
101	01	02	6169	HP Compaq DC5800 MT	01	2009/06/28	608,40				608,40	25.00	25.00		608,40				
101	01	02	6170	HP Compaq DC5800 MT	01	2009/06/28	608,40				608,40	25.00	25.00		608,40				
101	01	02	6171	HP Compaq DC5800 MT	01	2009/06/28	608,40				608,40	25.00	25.00		608,40				
101	01	02	6172	HP Compaq DC5800 MT	01	2009/06/28	608,40				608,40	25.00	25.00		608,40				
106	01	99	6210	Parque Infantil EB1 Arrifana - Prancha Dupla e Escorrega	01	2008/02/11	1.736,35				1.736,35	12.50	12.50		1.736,35				
112	03	99	6211	5 Pilares de Sinalização - Sinalização	01	2008/02/15	2.096,93				2.096,93	12.50	12.50		2.096,93				
106	05	11	6212	Projector Drastic PAR64 Longo Preto s/ Optica - Theatro Club	01	2008/02/19	94,70				94,70	12.50	12.50		94,70				
107	01	10	6213	Mesa Circular - 37.03.00206	01	2008/02/27	165,88				165,88	12.50	12.50		165,88				
106	01	99	6214	Meta Insuflavel - Rally Tortie	01	2008/02/29	2.377,29				2.377,29	25.00	25.00		2.377,29				
111	02	03	6216	Kit MULCHING	01	2008/02/29	290,40				290,40	12.50	12.50		290,40				
111	02	03	6217	Cilindro 50 CM para Trator	01	2008/02/29	165,50				165,50	12.50	12.50		165,50				
111	02	02	6218	Motoserra LAMANINA 35 CM	01	2008/02/29	265,50				265,50	25.00	25.00		265,50				
						TOTAL PARA A CONTA (42.3) :	1.025.505,41			445,56	1.025.950,97			23.594,83	983.213,66	42.737,31		5.155,40	
						TOTAL (ACUMULADO) :	24.027.795,31			2.003.232,65	26.315.960,05			441.661,65	4.147.493,58	22.168.398,10		5.155,40	

ENTIDADE
CMPL
Período : 1605/01/01 a 2019/12/31

MAPA ANEXO DEMONSTRAÇÕES FINANCEIRAS

CONTA IMOBILIZADO : 42.3 - Equipamento básico

Data : 2020/05/11
Ano : 2019
Página : 164

IDENTIFICAÇÃO DO BEM					AQUISIÇÃO		ACTIVO BRUTO	VARIAÇÃO PATRIMONIAL			Valor Patrimonial Actualizado	REINTEGRAÇÕES E AMORTIZAÇÕES				Valor Patrimonial Líquido	ALIENAÇÕES/ABATES/TRANSFER. (Valor Bruto do Abate)		
Cl.	Tipo	Bem	Nr.Inv.	Descrição	Nat Tipo	Data	(Valor Aquisição)	V.	Data	Valor		Tx. I	Tx A.	Do Período	Acumulados		V.	Valor	Data
111	02	02	6219	Motoserra LAMANINA 50 CM	01	2008/02/29	551,20				551,20	25.00	25.00		551,20				
115	01	06	6220	2 Capacetes e Protetores Metálicos	01	2008/02/29	326,70				326,70	25.00	25.00		326,70				
111	02	03	6221	Plataforma de Corte - Oficinas	01	2008/02/29	3.623,95				3.623,95	12.50	12.50		3.623,95				
107	04	99	6222	Armário Vertical de Conservação UDIFRI UD-1400FV	01	2008/03/06	1.197,90				1.197,90	14.28	14.29		1.197,90				
107	08	04	6223	Secador de Cabelo Parede COMET	01	2008/03/07	135,57				135,57	12.50	12.50		135,57				
112	03	99	6225	Placas de Obras PAINEL 150X100	01	2008/03/07	302,50				302,50	12.50	12.50		302,50				
106	03	99	6226	Leitor de DVD - J.I. Ferreiros	01	2008/03/13	50,00				50,00	14.28	14.29		50,00				
107	07	04	6227	Maquina Lavar Roupa - Jardim de Infancia	01	2008/03/13	280,00				280,00	14.28	14.29		280,00				
112	03	99	6228	10 Sinalização Transito	01	2008/03/17	270,56				270,56	20.00	20.00		270,56				
107	01	99	6229	Passadiço - Prova de Rally	01	2008/03/18	629,20				629,20	12.50	12.50		629,20				
107	09	99	6230	25 Contentor do Lixo 800L em Polietileno	01	2008/03/26	3.478,75				3.478,75	20.00	20.00		3.478,75				
112	01	03	6231	Extintores - Centro Interpretação do Carvalho de Calvos	01	2008/03/28	239,06				239,06	25.00	25.00		239,06				
112	03	01	6232	Sistema de Intrusão - Centro Interpretação do Carvalho de Calvos	01	2008/03/28	560,81				560,81	20.00	20.00		560,81				
117	01	99	6233	Marco de Incendio - Aguas - Quintã - Porta Lankoso	01	2008/03/31	51,98				51,98	25.00	25.00		51,98				
117	01	99	6234	Marco de Incendio 110 - Aguas - Quintã - Porta Lankoso	01	2008/03/31	520,66				520,66	25.00	25.00		520,66				
111	02	03	6235	Biotriturador GANDRA R-2551 (6506)	01	2008/03/31	7.280,00				7.280,00	14.28	14.29		7.280,00				
111	02	03	6236	Fresa AGROVIL 1.70 Mt 6F	01	2008/03/31	1.724,50				1.724,50	12.50	12.50		1.724,50				
111	02	03	6237	Triturador de Troncos Manual HUSQVARNA Motor Honda 13cv	01	2008/03/31	5.608,35				5.608,35	14.28	14.29		5.608,35				
111	02	03	6238	Cilindro Cal. Terra CT 17.45	01	2008/03/31	540,96				540,96	12.50	12.50		540,96				
111	02	03	6239	Arejador e Facas	01	2008/03/31	9.597,48				9.597,48	12.50	12.50		9.597,48				
111	02	03	6240	Rolo Traseiro	01	2008/03/31	1.966,25				1.966,25	12.50	12.50		1.966,25				
111	02	03	6241	Pulverizador	01	2008/03/31	2.055,20				2.055,20	20.00	20.00		2.055,20				
109	01	99	6242	Distribuidor de Adubo	01	2008/03/31	598,00				598,00	12.50	12.50		598,00				
111	02	03	6243	Balde Frontal GROFF c/1.60m Abertura Hidraulica	01	2008/03/31	1.167,20				1.167,20	12.50	12.50		1.167,20				
111	02	03	6244	Capinadeira Agric 1.40m CP814	01	2008/03/31	1.568,00				1.568,00	16.66	16.67		1.568,00				
111	02	02	6245	Aparelho Brocador EP e Broca	01	2008/03/31	1.870,40				1.870,40	12.50	12.50		1.870,40				
107	01	99	6246	2 Balcões - ENOTURISMO - Casa Eotica	01	2008/04/01	4.063,18				4.063,18	12.50	12.50		4.063,18				
112	03	99	6248	Painel de Obra 150x100 (7 Placas)	01	2008/04/02	1.058,75				1.058,75	12.50	12.50		1.058,75				
106	03	99	6249	Leitor DVD - Espaço Jovem	01	2008/04/14	49,90				49,90	14.28	14.29		49,90				
111	02	01	6250	50 Caixas de Arrumos 530 MOD. C - Armazem/Oficinas	01	2008/04/15	296,00				296,00	12.50	12.50		296,00				
116	05	04	6251	2 Placa Aço INOX Escovado - Cultura - Monumento "As Gentes das Artes"	01	2008/04/17	494,00				494,00	12.50	12.50		494,00				
112	03	99	6252	Placa Aluminio Acetinado-Opção C - Sinalização de Obras\Operação Norte	01	2008/04/23	326,70				326,70	12.50	12.50		326,70				
106	03	99	6253	Leitores de DVD PIONEER-DV 300 - Theatro Club	01	2008/04/24	93,45				93,45	14.28	14.29		93,45				
107	01	99	6256	Mesa Faro 140*70cm	01	2008/05/05	105,61				105,61	12.50	12.50		105,61				
112	03	99	6257	Sistema de Intrusão - EB1 SIMAES	01	2008/05/05	665,77				665,77	20.00	20.00		665,77				
106	03	15	6258	3 Radio Gravador CD 6424 - Educação-AEC	01	2008/05/06	330,00				330,00	20.00	20.00		330,00				
106	03	99	6260	Comando s/ Fios PS3	01	2008/05/14	45,99				45,99	14.28	14.29		45,99				
107	01	07	6261	Cadeiras "WING" 300 Casco Polipropileno PRETO	01	2008/05/14	67,76				67,76	12.50	12.50		67,76				
117	01	03	6262	Motor Piscina DESCOBERTA	01	2008/05/27	742,97				742,97	12.50	12.50		742,97				
112	01	03	6264	Extintor - Espaço Jovem	01	2008/05/28	442,62				442,62	25.00	25.00		442,62				
112	03	01	6265	Sistema de Segurança Anti-Intrusão - Espaço Jovem	01	2008/05/29	2.253,08				2.253,08	20.00	20.00		2.253,08				
107	01	99	6266	Parque Lazer Pontão - Mobiliario Urbano	01	2008/05/30	1.894,20				1.894,20	12.50	12.50		1.894,20				
107	01	99	6267	Cadeira Giratoria c/ Braços PORA PALA	01	2008/05/30	256,53				256,53	12.50	12.50		256,53				
107	01	99	6268	Secretaria Zalta 160X80 AREA ACI/MDF AVARGIO	01	2008/05/31	571,12				571,12	12.50	12.50		571,12				
106	03	07	6270	Tela de Projeção Frontal DA-LITE - Cultura	01	2008/06/02	1.395,13				1.395,13	14.28	14.29		1.395,13				
107	01	99	6271	Redoma em Vidro - CASTELO	01	2008/06/02	516,07				516,07	12.50	12.50		516,07				
107	01	99	6272	Suportes p/ Caixotes do Lixo	01	2008/06/06	617,10				617,10	12.50	12.50		617,10				
112	03	99	6273	Painel de Obra	01	2008/06/12	151,25				151,25	12.50	12.50		151,25				
107	09	99	6274	Contentores do Lixo - Alças de Proteção	01	2008/06/12	3.630,00				3.630,00	20.00	20.00		3.630,00				
				TOTAL PARA A CONTA (42.3) :			1.096.075,97			445,56	1.096.521,53			23.594,22	1.054.780,32	41.743,31		5.155,40	
				TOTAL (ACUMULADO) :			24.354.361,37			2.015.220,65	26.350.368,74			441.661,65	4.213.575,64	22.166.338,10		5.155,40	

IDENTIFICAÇÃO DO BEM					AQUISIÇÃO			ATIVO BRUTO	VARIAÇÃO PATRIMONIAL			Valor Patrimonial	REINTEGRAÇÕES E AMORTIZAÇÕES				Valor Patrimonial	ALIENAÇÕES/ABATES/TRANSFER. (Valor Bruto do Abate)		
Cl.	Tipo	Bem	Nr.Inv.	Descrição	Nat	Tipo	Data	(Valor Aquisição)	T.	Data	Valor	Actualizado	Tx. I	Tx A.	Do Periodo	Acumulados	Líquido	T.	Valor	Data
107	04	11	6275	VENTILADOR - Centro Criatividade		01	2008/06/16	60,00				60,00	12.50	12.50		60,00				
112	03	99	6276	Sinalização Transito		01	2008/06/17	965,57				965,57	12.50	12.50		965,57				
117	01	03	6277	Bomba - Piscina Descoberta		01	2008/06/18	1.573,00				1.573,00	14.28	14.29		1.573,00				
107	01	99	6278	Parque Lazer Pontão - Mobiliario Urbano		01	2008/06/19	7.396,40				7.396,40	12.50	12.50		7.396,40				
103	01	01	6279	Movel Armário em Faia - EB1 SEZADELO		01	2008/06/20	520,42				520,42	12.50	12.50		520,42				
107	01	99	6280	Banco para Balcão "POLI" 1100X770 FAIA NATO/ORTALUMINIO		01	2008/06/23	116,16				116,16	12.50	12.50		116,16				
112	03	99	6281	Painel de Obra 150x100 (6 Placas)		01	2008/06/26	937,50				937,50	12.50	12.50		937,50				
111	02	02	6282	2 Soprador MARUYAMA BIG1005S - JARDINS		01	2008/06/30	1.100,00				1.100,00	25.00	25.00		1.100,00				
101	01	99	6283	Multiplicador Amplificador VGA		01	2008/06/30	65,00				65,00	25.00	25.00		65,00				
106	03	99	6284	Cabos e Fichas - Theatro Club		01	2008/07/02	1.682,52				1.682,52	14.28	14.29		1.682,52				
106	03	99	6285	Projectores e Dimer - Theatro Club		01	2008/07/03	2.057,57				2.057,57	14.28	14.29		2.057,57				
106	03	99	6287	240 Valtex Linoleo TELA 120MT -Theatro Club		01	2008/07/10	633,60				633,60	12.50	12.50		633,60				
107	01	99	6288	25 Papeleira Polietileno Verde 42Lt		01	2008/07/10	1.410,00				1.410,00	12.50	12.50		1.410,00				
107	01	07	6289	2 Andarilhos , 5 Cadeiras de Rodas , 2 Aparelhos de Nebulização , 9 Canadianas - ACÇÃO SOCIAL		01	2008/07/12	1.033,00				1.033,00	20.00	20.00		1.033,00				
106	01	99	6290	Palco - Theatro Club		01	2008/07/16	1.704,00				1.704,00	12.50	12.50		1.704,00				
107	01	99	6291	3 Cama Articulada c/ Grades; 2 Colchao Anti-Escara; 2 Colchão Tripartida - ACÇÃO SOCIAL		01	2008/07/17	1.140,00				1.140,00	12.50	12.50		1.140,00				
117	01	99	6292	Balão 200 lts c/ Membrana - Centro Interpretação do Carvalho de Calvos		01	2008/07/18	300,00				300,00	14.28	14.29		300,00				
106	03	99	6293	240 Valtex Linoleo - Theatro Club		01	2008/07/20	663,78				663,78	12.50	12.50		663,78				
117	01	03	6294	Motor (Reparação) - Piscina Coberta		01	2008/07/22	722,82				722,82	14.28	14.29			722,82	04	722,82	2019/11/15
301	05	99	6295	Fonte Automatica	G	01	2008/07/31	9.202,97				9.202,97	12.50	12.50		9.202,97				
107	01	99	6296	Comportas - Praia Fluvial Oliveira		01	2008/08/01	2.676,00				2.676,00	12.50	12.50		2.676,00				
107	06	02	6297	Frigorifico BEKO FSE 1410 - ENOTURISMO INTERREG		01	2008/08/02	190,00				190,00	14.28	14.29		190,00				
112	03	99	6298	Parque Lazer Pontão - Sinalética		01	2008/08/04	454,14				454,14	12.50	12.50		454,14				
117	01	03	6300	Parque Lazer Pontão - Electrobomba Submersivel		01	2008/08/14	1.350,00				1.350,00	14.28	14.29		1.350,00				
106	03	99	6301	Equipamento Interativo p/ Centro de Interpretação ENOTURISMO/Cave do Vinho Verde - 30%		01	2008/08/14	4.384,80				4.384,80	14.28	14.29		4.384,80				
112	03	99	6302	Vias Augustas - Sinalética		01	2008/08/18	1.264,20				1.264,20	12.50	12.50		1.264,20				
106	03	99	6303	Equipamento Interativo p/ Centro de Interpretação ENOTURISMO/Cave do Vinho Verde - 70%		01	2008/08/19	10.231,20				10.231,20	14.28	14.29		10.231,20				
111	02	01	6304	Escadote em Aluminio - Espaço Jovem		01	2008/08/21	44,18				44,18	12.50	12.50		44,18				
112	03	99	6305	Sinalização Vertical		01	2008/08/21	702,00				702,00	12.50	12.50		702,00				
112	03	99	6306	Sinalização Urbana e Turistica		01	2008/08/21	3.239,50				3.239,50	12.50	12.50		3.239,50				
117	01	99	6308	Parque Lazer Pontão - Deposito 1600L Fibra - Bar da Praia Fluvial		01	2008/08/27	374,26				374,26	14.28	14.29		374,26				
117	01	99	6309	Depósito 300 Lts - Galegos		01	2008/08/27	107,32				107,32	14.28	14.29		107,32				
107	05	99	6310	15 Contentor do Lixo 800L		01	2008/08/29	2.286,00				2.286,00	20.00	20.00		2.286,00				
117	01	03	6311	Bomba e 3 Quadro de Sondas - Jardins		01	2008/09/02	700,25				700,25	14.28	14.29		700,25				
117	01	99	6313	Depósito Água Vertical Raso 5000L - Carreira - S. Cosme		01	2008/09/05	1.764,00				1.764,00	14.28	14.29		1.764,00				
106	03	99	6314	SISTEMAS DE SOM + CABO MULTICORE		01	2008/09/05	653,29				653,29	14.28	14.29		653,29				
112	03	99	6315	Sinalização - Vias Augustas		01	2008/09/17	5.056,50				5.056,50	12.50	12.50		5.056,50				
117	01	99	6316	Depósito 500 Lts - Águas - Carreira		01	2008/09/16	650,00				650,00	14.28	14.29		650,00				
106	01	99	6317	25 Moveis Lacados c/ Projetores de Luz e Bancada de Balcão - Vias Augustas		01	2008/09/18	11.310,00				11.310,00	12.50	12.50		11.310,00				
112	03	99	6318	Sinalização - Vias Augustas		01	2008/09/18	6.321,00				6.321,00	12.50	12.50		6.321,00				
104	16	19	6319	Máquina Fotografica NIKON D60 - Enoturismo		01	2008/09/18	735,60				735,60	20.00	20.00		735,60				
106	03	99	6320	LCD SAMSUNG 37" - Enoturismo		01	2008/09/23	850,00				850,00	14.28	14.29		850,00				
107	05	99	6322	Acumulador de Gás - Parque Desportivo Municipal		01	2008/09/30	6.027,55				6.027,55	12.50	12.50		6.027,55				
112	03	99	6326	Serralharia (Tubo Galvanizado ;Rede Quadrada)		01	2008/10/07	2.552,72				2.552,72	12.50	12.50		2.552,72				
112	03	99	6327	Sinalização Vertical		01	2008/10/10	977,78				977,78	12.50	12.50		977,78				
TOTAL PARA A CONTA (42.3) :								1.194.501,87			445,56	1.194.950,43			23.594,99	1.152.454,30	42.465,13		5.652,22	
TOTAL (ACUMULADO) :								24.252.755,77			2.615.220,65	26.450.735,54			441.661,65	4.311.674,62	22.163.120,92		5.652,22	

ENTIDADE
CMFL
Período : 1800/01/01 a 2019/12/31

MAPA ANEXO DEMONSTRAÇÕES FINANCEIRAS

CONTA IMOBILIZADO : 42.3 - Equipamento básico

Data : 2020/05/11
Ano : 2019

IDENTIFICAÇÃO DO BEM					AQUISIÇÃO		ATIVO BRUTO	VARIAÇÃO PATRIMONIAL			Valor Patrimonial	REINTEGRAÇÕES E AMORTIZAÇÕES				Valor Patrimonial	ALIENAÇÕES/ABATES/TRANSFER. (Valor Bruto do Abate)		
Cl.	Tipo	Bem	Nr.Inv.	Descrição	Nat Tipo	Data	(Valor Aquisição)	T.	Data	Valor	Actualizado	Tx. I	Tx. A.	Do Período	Acumulados	Líquido	T.	Valor	Data
116	05	04	6328	Placa Inauguração - Requalificação da EM 519	01	2006/10/14	360,00				360,00	12.50	12.50		360,00				
117	01	99	6329	Balão 100 Lts p/ Jardins - Praça Engº Armando Rodrigues	01	2006/10/17	189,00				189,00	14.28	14.29		189,00				
112	03	99	6330	Sinalização Vertical	01	2006/10/17	1.231,37				1.231,37	12.50	12.50		1.231,37				
111	02	02	6331	Esmeril, Rebarbadeira e 10 Apanha Folhas - Viveiro	01	2006/10/21	172,00				172,00	25.00	25.00		172,00				
111	02	01	6333	Escada 3+3 Aluminio - ELECTRICISTA	01	2006/10/28	56,00				56,00	25.00	25.00		56,00				
106	03	99	6334	10 Radio c/ Leitor CD - Actividades Extra Curriculares	01	2006/10/29	450,00				450,00	20.00	20.00		450,00				
107	04	04	6335	Desumidificador - CASTELO	01	2006/10/29	140,00				140,00	12.50	12.50		140,00				
107	04	99	6336	Recipiente Isotermico - 15lt - Agrupamento do Ave	01	2006/11/06	541,20				541,20	14.28	14.29		541,20				
106	03	07	6337	Ecran Electrico "REFLEXA" Caixa Metalica c/ Tela Branca 300X225cm	01	2006/11/12	786,00				786,00	12.50	12.50		786,00				
102	01	16	6338	Radio Movel MOTOROLA - Proteção Civil	01	2006/11/12	498,00				498,00	20.00	20.00		498,00				
107	01	99	6339	6 Torneiras Bebedouros Públicos Anti-Vandalismo	01	2006/11/13	255,00				255,00	12.50	12.50		255,00				
106	02	99	6340	Comunicador MX GSMi- Sistema Alarme	01	2006/11/19	264,00				264,00	20.00	20.00		264,00				
107	05	11	6341	Forno HARGER - Centro Interpretação do Carvalho de Calvos	01	2006/11/20	75,00				75,00	12.50	12.50		75,00				
106	01	99	6342	4 Projetor Luz 400W - Pavilhao da Escola Secundária	01	2006/11/25	208,20				208,20	12.50	12.50		208,20				
107	05	02	6343	Aquecedor OLEO FM RW 2000 - Biblioteca	01	2006/12/03	55,00				55,00	12.50	12.50		55,00				
107	05	02	6344	Aquecedor OLEO JATA 2400W - Biblioteca	01	2006/12/03	60,00				60,00	12.50	12.50		60,00				
107	01	99	6345	Púlpito - Cultura	01	2006/12/03	520,80				520,80	12.50	12.50		520,80				
112	03	99	6346	Espelho Parabolico + Sinalização - S.Joao de Rei	01	2006/12/05	463,65				463,65	12.50	12.50		463,65				
112	03	99	6347	Espelhos e Postes - GAPTE	01	2006/12/05	407,50				407,50	12.50	12.50		407,50				
112	03	99	6348	Sinalização - Veria	01	2006/12/10	4.310,42				4.310,42	12.50	12.50		4.310,42				
117	04	01	6583	Compressor Rotativo - Oficina	01	2007/01/03	4.513,36				4.513,36	25.00	25.00		4.513,36				
106	01	99	6584	Parque Infantil J.I. Faide - Baloiço;Mola Cavalo;Mola Foca	01	2007/01/05	1.045,02				1.045,02	12.50	12.50		1.045,02				
106	03	99	6585	Equipamento - Theatro Club	01	2007/01/11	813,00				813,00	14.28	14.29		813,00				
106	03	99	6586	Equipamento Som - Theatro Club	01	2007/01/15	3.803,01				3.803,01	20.00	20.00		3.803,01				
106	01	99	6587	Placas MDF 19MM - Estantes - DOM	01	2007/01/30	530,80				530,80	12.50	12.50		530,80				
106	03	16	6588	Televisão + Aquecedor a Oleo - EB1 Porto D'Ave	01	2007/02/02	194,00				194,00	14.28	14.29		194,00				
107	01	99	6590	Movel com Banca em Inox - J.I. Frades	01	2007/02/08	350,90				350,90	12.50	12.50		350,90				
106	02	99	6591	Equipamento - EB1 CALVOS	01	2007/02/19	243,10				243,10	12.50	12.50		243,10				
112	03	99	6592	Sinalização Vertical - 6 Estacionamento Autorizado	01	2007/02/23	194,86				194,86	12.50	12.50		194,86				
107	01	99	6593	Cadeira de Rodas ANTIBIA	01	2007/02/27	1.459,95				1.459,95	20.00	20.00		1.459,95				
106	01	99	6596	Detetores de Movimento - EB1 Porto D'Ave	01	2007/03/05	712,27				712,27	20.00	20.00		712,27				
107	05	04	6597	2 Calorifero a Lenha JONOLIVA c/ Porta em Vidro - Escolas	01	2007/03/08	520,00				520,00	12.50	12.50		520,00				
111	02	02	6598	Gerador Portatil Silencioso - Theatro Club	01	2007/03/09	125,00				125,00	12.50	12.50		125,00				
106	03	99	6599	10 Intercomunicador DONE PORT - Theatro Club	01	2007/03/27	847,00				847,00	14.28	14.29		847,00				
106	03	99	6600	10 Microfone - Theatro Club	01	2007/03/13	3.012,50				3.012,50	14.28	14.29		3.012,50				
111	02	01	6602	Diverso Material - ARMAZEM - DOM	01	2007/04/03	356,00				356,00	12.50	12.50		356,00				
107	05	99	6603	25 Contentor do Lixo 800L	01	2007/04/02	2.994,75				2.994,75	20.00	20.00		2.994,75				
106	03	99	6604	Kit Microfone - Theatro Club	01	2007/04/10	295,49				295,49	20.00	20.00		295,49				
107	03	07	6605	450 Cadeiras Largos Monobloco - CULTURA	01	2007/04/15	2.469,60				2.469,60	12.50	12.50		2.469,60				
112	03	99	6606	4 Espelhos Convexos - Sinalização	01	2007/04/16	246,65				246,65	12.50	12.50		246,65				
117	01	02	6607	Electrobomba Submersivel FXI VS 13/13 6-6 5.5KW - Jardins	01	2007/04/17	1.240,00				1.240,00	14.28	14.29		1.240,00				
107	05	01	6608	Aspirador EEKO - CASTELO	01	2007/05/11	35,30				35,30	14.28	14.29		35,30				
112	03	99	6609	Placas p/ Sinalização	01	2007/05/16	5.345,36				5.345,36	12.50	12.50		5.345,36				
109	01	05	6610	Roçador KAWASAKI OCHRAN 500T - JARDINS MAQUINAS	01	2007/05/16	276,59				276,59	20.00	20.00		276,59				
109	01	05	6611	Roçadeira KAWASAKI KM 5560 KK-PRO - MAQUINAS JARDINS	01	2007/05/16	1.226,32				1.226,32	20.00	20.00		1.226,32				
TOTAL PARA A CONTA (42.3) :							1.239.555,15			669,56	1.235.003,73			23.394,83	1.196.537,62	42.466,13		5.682,22	
TOTAL (ACUMULADO) :							24.296.860,39			2.035.220,63	26.524.346,86			441.661,65	4.355.727,94	22.163.120,50		5.682,22	

Cl.	Tipo	Bem	Nr.Inv.	Descrição	Aquisição Nat	Aquisição Tipo	Aquisição Data	Ativo Bruto (Valor Aquisição)	Variação Patrimonial T.	Variação Patrimonial Data	Variação Patrimonial Valor	Valor Patrimonial Actualizado	Reintegrações e Amortizações Tx. I	Tx. A.	Do Período	Acumulados	Valor Patrimonial Líquido	Alienações/Abates/Transfer. (Valor Bruto do Abate) T.	Valor	Data
112	03	99	6612	Placas em Chapa de Alumínio e Postes - Sinalização Turística		01	2007/05/21	5.240,35				5.240,35	12.50	12.50		5.240,35				
112	03	99	6613	Placas p/ Sinalização		01	2007/05/22	100,19				100,19	12.50	12.50		100,19				
111	02	99	6614	Máquina de Corte por Jato de Plasma - SERRALHARIA/MECANICA		01	2007/05/24	2.284,45				2.284,45	25.00	25.00		2.284,45				
101	01	07	6615	Impressora Jato Tinta HP DESKJET 2360		01	2007/05/29	50,00				50,00	25.00	25.00		50,00				
107	04	01	6616	Ar Condicionado EERO 090 - Casa Ética (Gabinete)		01	2007/05/30	625,00				625,00	14.28	14.28		625,00				
107	03	01	6617	Aspirador c/ Comando MAGNUM (E-5032)		01	2007/06/06	3.267,00				3.267,00	20.00	20.00		3.267,00				
107	03	01	6618	Aspirador FLAMA CYCLONE - Banco Voluntariado		01	2007/06/08	60,00				60,00	14.28	14.28		60,00				
107	01	21	6619	25 Papeleiras Polietileno c/ Fundo Metálico - Urbanismo		01	2007/06/11	1.210,00				1.210,00	12.50	12.50		1.210,00				
166	03	99	6620	Dimmer 12 Canais; 1 Caixa Luz 24 Canais Behringer - Theatro Club		01	2007/06/21	659,10				659,10	14.28	14.28		659,10				
107	03	99	6621	25 CContentor do Lixo 800L		01	2007/06/22	2.994,75				2.994,75	14.28	14.28		2.994,75				
107	01	99	6622	35 Cavaletes ; 8 Torres p/ Projectores - PALCO		01	2007/06/25	3.575,25				3.575,25	12.50	12.50		3.575,25				
118	05	99	6623	Reclamo c/ Letras Gigantes - BIOLOGICA		01	2007/06/27	3.932,50				3.932,50	12.50	12.50		3.932,50				
107	01	99	6624	Congelador Vertical; Torradeira; Grelhador; Forte; Placa Vitroceramica; Escaparate 2 Gavetas e Tulha Borras Cafe; Banca Frio 2 Portas; Lavadouro 2 Cubas - BIOLOGICA		01	2007/06/28	6.000,00				6.000,00	12.50	12.50		6.000,00				
112	03	99	6625	Sinalética - Apoio aos Deficientes Visuais		01	2007/06/29	193,60				193,60	20.00	20.00		193,60				
112	03	99	6626	Espelhos Parabólicos 70cm - ARMAZEM		01	2007/07/05	2.553,35				2.553,35	20.00	20.00		2.553,35				
112	03	99	6627	3 Placas Sinalização Turística - Carreira - S. Gama		01	2007/07/05	454,00				454,00	12.50	12.50		454,00				
363	01	99	6629	Floreiras p/ Jardim Praça Engº Armando Rodrigues		01	2007/07/10	1.801,55				1.801,55	12.50	12.50		1.801,55				
107	01	16	6630	Estantes e Balcões - Loja Social		01	2007/07/10	2.952,40				2.952,40	12.50	12.50		2.952,40				
112	03	99	6631	Sinalização Trânsito		01	2007/07/10	325,34				325,34	12.50	12.50		325,34				
112	03	99	6632	Sinalização Trânsito - Sinalização Vertical		01	2007/07/10	449,39				449,39	12.50	12.50		449,39				
107	05	99	6633	Caldeira - Pavilhão da Escola Secundária		01	2007/07/11	6.545,99				6.545,99	12.50	12.50		6.545,99				
166	01	99	6634	Parque Infantil Carvalha Calvos - Mola PONI; Mola LASSIE	C	01	2007/07/17	1.258,40				1.258,40	12.50	12.50		1.258,40				
166	01	99	6635	Parque Infantil - Escorrega; Baloiço; 2 Mola	C	01	2007/07/17	5.625,18				5.625,18	12.50	12.50		5.625,18				
107	01	99	6637	Balcos - Castelo		01	2007/07/23	3.327,50				3.327,50	12.50	12.50		3.327,50				
107	01	99	6638	Mesas, Bancos e Estrado em Pinho - FEIRA MEDIEVAL		01	2007/07/23	3.375,50				3.375,50	12.50	12.50		3.375,50				
107	01	99	6639	Tubo Galvanizado 1 1/2"		01	2007/07/26	2.825,96				2.825,96	12.50	12.50		2.825,96				
107	01	03	6640	2 Bancos em Madeira - Praceta Av. 25 Abril		01	2007/08/16	423,50				423,50	12.50	12.50		423,50				
117	01	03	6641	Motor - Captação Água do Forno/Elevatória		01	2007/09/12	2.608,00				2.608,00	14.28	14.28		2.608,00				
107	05	03	6642	Calorífero a Lenha JONOLIVA c/ Porta em Vidro - Escolas		01	2007/09/14	260,00				260,00	12.50	12.50		260,00				
117	01	03	6643	Motor - Centro Interpretação do Carvalho de Calvos		01	2007/09/21	300,75				300,75	14.28	14.28		300,75				
112	03	99	6644	Sinalização Vertical - Armadé		01	2007/10/01	6.591,37				6.591,37	12.50	12.50		6.591,37				
112	03	99	6645	Sinalização Vertical (150 STOP) - Armadé		01	2007/10/02	4.011,15				4.011,15	12.50	12.50		4.011,15				
112	03	99	6646	Sinalização Vertical - Armadé		01	2007/10/03	3.935,45				3.935,45	12.50	12.50		3.935,45				
112	03	99	6647	Sinalização Vertical - Armadé		01	2007/10/03	1.002,37				1.002,37	12.50	12.50		1.002,37				
107	01	16	6648	Estantes - Loja Social		01	2007/10/09	755,35				755,35	12.50	12.50		755,35				
112	03	99	6649	Tubo Galvanizado - Sinalização Vertical		01	2007/10/09	5.651,91				5.651,91	12.50	12.50		5.651,91				
107	03	99	6650	25 Contentor do Lixo 800L		01	2007/10/31	2.994,75				2.994,75	20.00	20.00		2.994,75				
109	01	99	6651	Roçadeira KAWASAKI TAS... - JARDINS		01	2007/10/31	1.220,32				1.220,32	20.00	20.00		1.220,32				
112	03	99	6652	Sinalização Trânsito - Sinalização		01	2007/11/09	270,56				270,56	12.50	12.50		270,56				
				TOTAL PARA A CONTA (42.3) :				1.334.501,29			445,56	1.334.946,85			23.594,58	1.292.451,72	42.466,13		5.682,22	
				TOTAL (ACUMULADO) :				24.590.799,19			2.019.233,05	26.620.734,56			441.661,65	4.451.674,04	22.169.120,52		5.682,22	

ENTIDADE
CMFL
Periodo : 1800/01/01 a 2019/12/31

MAPA ANEXO DEMONSTRAÇÕES FINANCEIRAS

CONTA IMOBILIZADO : 42.3 - Equipamento básico

Data : 2020/05/11
Ano : 2015
Página : 103

IDENTIFICAÇÃO DO BEM					AQUISIÇÃO			ATIVO BRUTO	VARIAÇÃO PATRIMONIAL			Valor Patrimonial	REINTEGRAÇÕES E AMORTIZAÇÕES				Valor Patrimonial	ALIENAÇÕES/ABATES/TRANSFER. (Valor Bruto do Abate)		
Cl.	Tipo	Bem	Nr.Inv.	Descrição	Nat	Tipo	Data	(Valor Aquisição)	T.	Data	Valor	Actualizado	Tx. I	Tx A.	Do Período	Acumuladas	Líquido	T.	Valor	Data
112	03	99	6653	Placas Indicativas 150x100 (22 Placas) - OBRAS		01	2007/11/22	3.327,50				3.327,50	12.50	12.50		3.327,50				
107	07	02	6655	MAQUINAS COSTURA INDUSTRIAIS - Centro Criatividade		01	2007/11/22	685,00				685,00	14.28	14.29		685,00				
112	03	99	6656	Sinalização Transito - Sinalização		01	2007/11/27	357,25				357,25	12.50	12.50		357,25				
107	01	20	6658	Mesas e Cadeiras - Centro Educativo de Travassos		01	2007/11/30	1.016,04				1.016,04	12.50	12.50		1.016,04				
112	03	99	6659	Pilaretes - Sinalização		01	2007/11/30	2.541,00				2.541,00	12.50	12.50		2.541,00				
107	05	08	6661	Esquentador VULCANO - EB1 Esperança		01	2007/12/10	245,00				245,00	12.50	12.50		245,00				
107	05	99	6650	4 Calorifero a Lenha JONOLIVA c/ Porta em Vidro - Escolas do Concelho		01	2006/01/23	940,00				940,00	12.50	12.50		940,00				
106	01	99	6651	2 Bomba Doseadora; Controlador Cloro; Controlador PH; Sonda Medição		01	2006/02/03	4.165,33				4.165,33	14.28			4.165,33				
107	01	99	6652	Frigorifico TENSAI - Escola EB1/JI Vila		01	2006/02/09	160,00				160,00	14.28	14.29		160,00				
107	01	99	6653	Mobiliario - Casa da Botica		01	2006/02/16	412,02				412,02	12.50	12.50		412,02				
107	05	14	6654	Radiador 9Elementos + Radiador 13Elementos - EB1 Arrifana	0	01	2006/03/07	1.276,55				1.276,55	12.50	12.50		1.276,55				
102	01	15	6655	Telefone SIMENS - Portaria das Torres		01	2006/03/07	78,65				78,65	12.50	12.50		78,65				
106	03	99	6656	Projetor + Pala Direcional + Lampada HLG		01	2006/03/13	225,06				225,06	14.28	14.29		225,06				
106	01	99	6658	6 Secador Cabelo 1200W - Piscina Municipal Coberta		01	2006/03/31	939,01				939,01	12.50	12.50		939,01				
101	01	99	6659	Equipamento - Gabinete Novo - TORRES		01	2006/04/07	1.834,36				1.834,36	12.50	12.50		1.834,36				
107	06	99	6660	Frigobar 80 - EB1 Oliveira		01	2006/04/20	100,00				100,00	14.28	14.29		100,00				
107	01	21	6661	25 Papeleira Polietileno Verde - DMA		01	2006/04/27	1.058,75				1.058,75	12.50	12.50		1.058,75				
107	08	99	6662	25 Contentor do Lixo 800L		01	2006/04/28	3.781,25				3.781,25	20.00	20.00		3.781,25				
106	01	99	6663	Stand Modelo 3*3 - OVE/06 - BIOLOGICA		01	2006/05/02	399,30				399,30	12.50	12.50		399,30				
117	01	99	6665	3 Electrobomba Submersivel F4 - Centro Interpretação do Carvalho de Calvos		01	2006/05/05	1.448,08				1.448,08	14.28	14.29		1.448,08				
109	01	99	6667	Escarificador Relva HUNA 5.5 HP - Jardins		01	2006/05/17	690,00				690,00	12.50	12.50		690,00				
107	03	03	6668	Motor; Sondas - Centro Interpretação do Carvalho de Calvos		01	2006/05/29	1.167,72				1.167,72	14.28	14.29		1.167,72				
111	02	01	6672	3 Carros Simples Inox - Divisão Aguas Saneamento		01	2006/06/13	2.156,22				2.156,22	12.50	12.50		2.156,22				
106	03	99	6673	Lampada VideoProjetor PHILIPS PROSCREEN PXG 20		01	2006/06/19	1.001,01				1.001,01	14.28	14.29		1.001,01				
101	01	13	6674	Monitor TFT LG 23 DVI,PIP,SRS WOW,PSM		01	2006/06/20	970,00				970,00	25.00	25.00		970,00				
107	04	01	6675	Ar Condicionado ERADOOL EFR -NW - POSTO DO TURISMO		01	2006/07/03	2.187,74				2.187,74	12.50	12.50		2.187,74				
101	01	99	6676	3 USB Kingston - BIOLOGICA		01	2006/07/10	135,00				135,00	25.00	25.00		135,00				
106	03	99	6677	Leitor DVD - Theatro Club		01	2006/07/20	121,00				121,00	14.28	14.29		121,00				
107	04	01	6678	2 Ar Condicionado ERADOOL EFR - CENTRO DE INTERPRETAÇÃO DO TERRITORIO		01	2006/07/24	4.432,73				4.432,73	12.50	12.50		4.432,73				
107	04	01	6679	Ar Condicionado ERADOOL EFR-70NS - Centro Interpretação ENVOLVIMENTO		01	2006/07/25	2.398,74				2.398,74	12.50	12.50		2.398,74				
117	01	99	6680	Depósito Pressão Inox 500LT c/ Membrana - Piscina Coberta		01	2006/07/27	781,83				781,83	12.50	12.50		781,83				
106	01	99	6681	Bomba KASA 4.5 Cv Trif - Piscina Municipal		01	2006/07/27	2.616,60				2.616,60	14.28	14.29		2.616,60				
106	01	99	6683	2 Chuveiro Duplo C/ Torneira - Piscinas	0	01	2006/08/10	1.276,96				1.276,96	12.50	12.50		1.276,96				
106	01	99	6684	20 Mesas para Feira Medieval		01	2006/08/18	3.267,00				3.267,00	12.50	12.50		3.267,00				
106	01	99	6685	Estrado em Madeira Maciça Pinho em Painais - Feira Medieval		01	2006/08/18	3.630,00				3.630,00	12.50	12.50		3.630,00				
106	01	99	6686	Estrado em Madeira - Feira Medieval		01	2006/08/18	2.178,00				2.178,00	12.50	12.50		2.178,00				
106	01	99	6687	Cobertura p/ Mesas em Madeira - Feira Medieval		01	2006/08/18	4.065,60				4.065,60	12.50	12.50		4.065,60				
106	01	99	6688	Barracas - Feira Medieval		01	2006/08/18	3.399,00				3.399,00	12.50	12.50		3.399,00				
107	01	20	6689	Mesa com Tampa MDF C/1.00X1.00X0.65		01	2006/08/31	102,85				102,85	12.50	12.50		102,85				
107	01	99	6690	Vitrinas - Metamorfoses do Ouro e da Prata		01	2006/09/05	9.305,10				9.305,10	12.50	12.50		9.305,10				
107	05	08	6691	Esquentador VULCANO e tubo em aluminio compacto - ACÇÃO SOCIAL		01	2006/09/15	245,00				245,00	12.50	12.50		245,00				
117	01	03	6692	Electrobomba - Campo Futebol Covelas		01	2006/09/21	201,53				201,53	14.28	14.29		201,53				

TOTAL PARA A CONTA (42.3) :	1.435.625,62		445,56	1.436.071,18		23.994,59	1.362.606,05	40.466,13		5.880,22
TOTAL (ACUMULADO) :	24.463.910,52		2.605.220,65	26.691.915,39		441.661,65	4.552.799,37	22.163.125,92		5.880,22

ENTIDADE
CMPL
Periodo : 1800/01/01 a 2019/12/31

MAPA ANEXO DEMONSTRAÇÕES FINANCEIRAS

CONTA IMOBILIZADO : 42.3 - Equipamento básico

Data : 2020/05/11
Ano : 2019

IDENTIFICAÇÃO DO BEM					AQUISIÇÃO			ATIVO BRUTO	VARIAÇÃO PATRIMONIAL			Valor Patrimonial	REINTEGRAÇÕES E AMORTIZAÇÕES				Valor Patrimonial	ALIENAÇÕES/ABATES/TRANSFER. (Valor Bruto do Abate)		
Cl.	Tipo	Bem	Nr.Inv.	Descrição	Nat	Tipo	Data	(Valor Aquisição)	T.	Data	Valor	Actualizado	Tx. I	Tx. A.	Do Periodo	Acumuladas	Liquido	T.	Valor	Data
107	05	04	6893	Hidraulico Inoxidável - Reparação Bomba Horto - Agua		01	2006/09/21	2.166,51				2.166,51	14.28	14.29		2.166,51				
106	03	99	6894	Sistema Video Vigilancia 5 Cameras - Centro Interpretação do Carvalho de Calvos		01	2006/09/21	3.168,82				3.168,82	25.00	25.00		3.168,82				
107	01	99	6895	NETBIT - COMPANHIA DISTRIBUIDORA DE INFORMATICA,LDA.		01	2006/09/21	4.628,25				4.628,25	14.28	14.29		4.628,25				
106	01	03	6896	Armário de Parede - EB1 Porto D'Ave		01	2006/09/26	116,00				116,00	12.50	12.50		116,00				
106	05	99	6897	Quiosque Multimédia - Centro Interpretação do Carvalho de Calvos		01	2006/09/26	14.517,94				14.517,94	25.00	25.00		14.517,94				
101	01	99	6898	UPS 800VA - Centro Interpretação do Carvalho de Calvos		01	2006/09/29	70,00				70,00	33.33	33.33		70,00				
107	05	66	6900	10 Projectores Metálicos com Lampada - Moda Lanhoso		01	2006/11/09	1.512,50				1.512,50	14.28	14.29		1.512,50				
107	01	99	6901	Caixa INOX Expositor - Banco Voluntariado		01	2006/11/16	520,39				520,39	12.50	12.50		520,39				
101	01	99	6903	Servidor HP ML350 - Biológica		01	2006/12/26	10.525,79				10.525,79	25.00	25.00		10.525,79				
107	01	07	7030	50 Cadeiras Polipropileno Laranja Ergos04 - EB1 Arrifana		01	2005/01/04	833,00				833,00	12.50	12.50		833,00				
106	05	14	7032	Projector LCA3112/00 200W FX020 - Theatro Club		01	2005/01/26	671,47				671,47	14.28	14.29		671,47				
107	01	20	7033	14 Mesa Retangular Boleada 120x60x64cm - Escolas Concelho		01	2005/01/31	731,33				731,33	12.50	12.50		731,33				
107	04	11	7034	2 Termoventiladores TL J0 - EB1 Arrifana		01	2005/02/09	59,60				59,60	12.50	12.50		59,60				
106	04	05	7036	Banco p/ Piano DISCACCIATI-Nogueira,Regulável,Veludo BEGE		01	2005/02/11	120,00				120,00	12.50	12.50		120,00				
107	05	02	7037	Aquecedor a Oleo RW-9 1500W 9 elementos		01	2005/02/15	65,45				65,45	12.50	12.50		65,45				
107	05	02	7038	Aquecedor a Oleo RW-9 1500W 9 elementos		01	2005/02/15	65,45				65,45	12.50	12.50		65,45				
107	05	01	7040	Aspirador SIEMENS VS 1600W - J.I. Taíde		01	2005/02/24	100,00				100,00	20.00	20.00		100,00				
107	05	99	7041	50 Contentor do Lixo 800L		01	2005/02/22	7.437,50				7.437,50	20.00	20.00		7.437,50				
107	05	02	7042	3 Aquecedores Oleo RW-9 1500w 9elementos - J.I. Taíde		01	2005/03/02	219,91				219,91	12.50	12.50		219,91				
107	04	11	7043	Ventilador - ACÇÃO SOCIAL		01	2005/03/02	69,99				69,99	12.50	12.50		69,99				
107	01	99	7044	Execuçao de Rede AE/BT - Centro Interpretação do Carvalho de Calvos	0	01	2005/03/31	2.721,51				2.721,51	12.50	12.50		2.721,51				
107	01	99	7045	3 Mesa Redonda; 2 Mesa Meia-Lua - Jardim Infancia Concelho		01	2005/04/07	331,18				331,18	12.50	12.50		331,18				
109	03	99	7048	Sistema Rega - Carvalho de Calvos		01	2005/04/27	1.831,31				1.831,31	12.50	12.50		1.831,31				
106	01	99	7049	DVD		01	2005/05/04	60,00				60,00	14.28	14.29		60,00				
106	02	99	7050	DVD - Escola de Galegos		01	2005/05/04	55,00				55,00	14.28	14.29		55,00				
111	02	01	7052	Material Pichelaria - Centro Interpretação do Carvalho de Calvos (Jardinagem)	0	01	2005/05/20	2.031,47				2.031,47	12.50	12.50		2.031,47				
111	02	01	7053	Material Eletricidade - Centro Interpretação do Carvalho de Calvos	0	01	2005/05/20	973,82				973,82	12.50	12.50		973,82				
111	02	01	7054	Material Pichelaria - Centro Interpretação do Carvalho de Calvos (Jardinagem)	0	01	2005/05/20	222,92				222,92	12.50	12.50		222,92				
107	01	99	7056	Material - Ecoteca - Centro Interpretação do Carvalho de Calvos		01	2005/05/31	3.235,25				3.235,25	12.50	12.50		3.235,25				
107	01	99	7057	Material para Ecoteca (Projeto Biológica)		01	2005/05/31	244,19				244,19	12.50	12.50		244,19				
106	03	99	7058	6 DVD's - Premio Concurso Natal Escolas e Jardins de Infancia		01	2005/06/01	300,00				300,00	14.28	14.29		300,00				
107	01	21	7059	25 Papeleiras c/ 4 Chaves		01	2005/06/02	1.041,25				1.041,25	12.50	12.50		1.041,25				
117	05	99	7060	ETAR da Trivisa - 2ª Prestação		01	2005/06/03	12.916,66				12.916,66	12.50	12.50		12.916,66				
106	03	99	7061	Microfone SHURE SM-58/LC		01	2005/06/09	145,00				145,00	14.28	14.29		145,00				
117	01	03	7062	Motor Rega Equipado c/ Chupador - PISCINA DESCOBERTA		01	2005/06/22	360,00				360,00	12.50	12.50		360,00				
107	01	99	7064	Estante p/ Livros ; Estante Multimédia Prateleiras Inclinadas		01	2005/06/28	1.062,55				1.062,55	12.50	12.50		1.062,55				
107	01	99	7065	Mobiliário - Centro Interpretação do Carvalho de Calvos		01	2005/06/29	5.411,29				5.411,29	12.50	12.50		5.411,29				
TOTAL PARA A CONTA [42.3] :								1.456.168,22			445,56	1.456.613,78			23.994,99	1.444.150,65	42.466,15		5.632,22	
TOTAL (ACUMULADO) :								24.544.455,12			2.009.230,65	26.771.460,89			481.661,65	4.603.349,97	22.169.120,92		5.632,22	

IDENTIFICAÇÃO DO BEM					AQUISIÇÃO			ACTIVO BRUTO	VARIAÇÃO PATRIMONIAL			Valor Patrimonial Actualizado	REINTEGRAÇÕES E AMORTIZAÇÕES				Valor Patrimonial Líquido	ALIENAÇÕES/ABATES/TRANSFER. (Valor Bruto do Abate)		
Cl.	Tipo	Bem	Nr.Inv.	Descrição	Nat	Tipo	Data	Valor Aquisição	T.	Data	Valor		Tx. I	Tx A.	Do Período	Acumulados		T.	Valor	Data
106	01	99	7066	Diverso Material - Centro Interpretação do Carvalho de Calvos		01	2005/06/29	4.257,75				4.257,75	12.50	12.50		4.257,75				
107	01	30	7067	Mesas - Centro Interpretação do Carvalho de Calvos		01	2005/06/29	656,80				656,80	12.50	12.50		656,80				
106	03	18	7068	TV - J.I. Galegos		01	2005/06/30	169,50				169,50	14.28	14.29		169,50				
101	01	02	7069	Leitor CD - Theatro Club		01	2005/07/01	34,00				34,00	14.28	14.29		34,00				
106	01	99	7071	Escada Aço Inox Idavel 4 Degraus - PISCINA EXTERIOR GRANDE		01	2005/07/12	437,55				437,55	12.50	12.50		437,55				
106	01	99	7072	Parque Infantil Pontido - Equipamento Infantil	0	01	2005/07/21	16.222,07				16.222,07	12.50	12.50		16.222,07				
117	01	03	7073	Electrobomba - Piscina 25 de Abril		01	2005/07/27	826,42				826,42	14.28	14.29		826,42				
107	01	99	7074	Jardim António Lopes - Papeleiras e Bancos		01	2005/08/02	3.182,30				3.182,30	12.50	12.50		3.182,30				
106	02	99	7076	Cadeiras Polipropileno Cinza - EB1 VILA Ergos 02 - 33cm		01	2005/08/25	14,52				14,52	12.50			14,52				
106	02	99	7077	Cadeiras Polipropileno Verde Claro - EB1 VILA Ergos 02 - 33cm		01	2005/08/25	14,52				14,52	12.50			14,52				
107	05	11	7078	Radiadores Para Aquecimento - EB1 SERZEDELO		01	2005/08/29	6.496,57				6.496,57	12.50	12.50		6.496,57				
106	02	99	7079	Material Didático - EB1/JI da Vila		01	2005/08/31	11.455,98				11.455,98	12.50	12.50		11.455,98				
107	08	99	7080	25 Contentor do Lixo 800L		01	2005/08/31	3.781,25				3.781,25	20.00	20.00		3.781,25				
107	06	99	7081	Frigorifico e Maquina de Lavar Louça - Centro Educativo de Travassos		01	2005/09/02	459,00				459,00	14.28	14.29		459,00				
107	01	99	7082	Armário Vestiário Metálico c/ 3 Portas		01	2005/09/05	177,29				177,29	12.50	12.50		177,29				
106	02	99	7083	Bloco de 2 Gavetas Fixo		01	2005/09/05	96,80				96,80	12.50	12.50		96,80				
106	02	99	7084	Mesa Dupla 1200X400X740mm M50		01	2005/09/07	16,94				16,94	12.50	12.50		16,94				
106	02	99	7085	Material para Escola e Jardim de Infacia da Povoa de Lanhoso		01	2005/09/08	5.510,35				5.510,35	12.50	12.50		5.510,35				
107	01	99	7086	Movel de Cozinha - EB1		01	2005/09/13	2.060,03				2.060,03	12.50	12.50		2.060,03				
107	04	01	7087	Ar Condicionado - Ecoteca - Centro Interpretação do Carvalho de Calvos		01	2005/09/14	2.410,80				2.410,80	12.50	12.50		2.410,80				
107	04	01	7088	Ar condicionado - Centro Ambiental Calvos		01	2005/09/14	1.560,90				1.560,90	12.50	12.50		1.560,90				
107	06	99	7089	Utensílios de Cozinha p/ Cantina - EB1/JI Vila		01	2005/09/16	2.293,97				2.293,97	12.50	12.50		2.293,97				
102	01	13	7090	3 Telefone s/ Fio SIEMENS - EB/JI Vila		01	2005/09/19	276,24				276,24	12.50	12.50		276,24				
107	06	99	7091	Tabuleiros p/ Escola Primaria da Vila		01	2005/09/19	915,00				915,00	12.50	12.50		915,00				
107	06	99	7092	Loiça Diversa p/ Escola Primaria da Vila		01	2005/09/19	543,15				543,15	12.50	12.50		543,15				
103	01	99	7093	Mobiliário - Gabinete UNIVA		01	2005/09/20	3.494,59				3.494,59	12.50	12.50		3.494,59				
103	01	01	7094	15 Armário Fechado Metalico 1C0019 - EB1/JI Vila		01	2005/09/22	2.453,74				2.453,74	12.50	12.50		2.453,74				
106	02	99	7095	Equipamento de Cozinha - EB1		01	2005/09/26	1.365,85				1.365,85	12.50	12.50		1.365,85				
107	01	21	7096	60 Papeleira Circular Perfurada 60 L Tipo PA 600		01	2005/09/27	5.445,00				5.445,00	12.50	12.50		5.445,00				
106	01	99	7097	5 Suporte Inox c/ Pés p/ Móveis - Piscina Municipal Coberta		01	2005/09/27	1.016,40				1.016,40	12.50	12.50		1.016,40				
107	05	06	7101	Material p/ Iluminação da Corrida de Touros		01	2005/10/04	1.142,12				1.142,12	12.50	12.50		1.142,12				
107	01	03	7102	14.50 Ml Banco Madeira Mogno e Cabides - EB1/JI Vila		01	2005/10/06	761,25				761,25	12.50	12.50		761,25				
107	01	21	7103	6 Papeleira Circular Perfurada 60 L Tipo PA 600 - Sto Emilião		01	2005/10/11	544,50				544,50	12.50	12.50		544,50				
107	01	21	7104	25 Papeleira Circular Perfurada 60 L Tipo PA 600		01	2005/10/11	1.815,00				1.815,00	12.50	12.50		1.815,00				
106	01	99	7105	Parque Infantil - Centro Educativo de Travassos - Escorrega;Baloiço;Estrutura Balancé;Mola		01	2005/10/11	5.638,41				5.638,41	12.50	12.50		5.638,41				
117	09	99	7106	ETAR - Trivica		01	2005/10/18	6.566,57				6.566,57	12.50	12.50		6.566,57				
106	03	18	7107	Tv GRUNDIG 28-T1-2502 Sadanca + Dvd GRUNDIG - EB1/JI da Vila		01	2005/10/19	422,00				422,00	14.28	14.29		422,00				
106	01	99	7108	Fornecimento de Linoleum Bulletin - Ecoteca - Centro Interpretação do Carvalho de Calvos		01	2005/10/19	296,34				296,34	12.50	12.50		296,34				

TOTAL PARA A CONTA (42.3) :	1.581.221,35	448,56	1.581.669,91	13.934,33	1.539.203,52	42.466,39	5.888,22
TOTAL (ACUMULADO) :	24.635.598,29	2.035.232,03	26.667.515,06	441.661,65	6.659.394,14	20.165.120,92	5.888,22

IDENTIFICAÇÃO DO BEM					AQUISIÇÃO		ATIVO BRUTO	VARIAÇÃO PATRIMONIAL			Valor Patrimonial	REINTEGRAÇÕES E AMORTIZAÇÕES			Valor Patrimonial	ALIENAÇÕES/ABATES/TRANSFER. (Valor Bruto do Abate)		
Cl.	Tipo	Bem	Nr.Inv.	Descrição	Nat Tipo	Data	(Valor Aquisição)	T.	Data	Valor	Actualizado	Tx. I Tx A.	Do Período	Acumuladas	Líquido	T.	Valor	Data
106	01	99	7109	Parque Infantil - Escola EB1 de Serzedelo - Baloiço, Escorrega, Cavalo mola, Estrutura de Balancé	01	2005/10/19	5.573,38				5.573,38	12.50 12.50		5.573,38				
106	01	99	7110	Parque Infantil Ajude - Equipamento - Baloiço, Escorrega, Cavalo mola, Estrutura de Balancé	0 01	2005/10/20	5.237,38				5.237,38	12.50 12.50		5.237,38				
107	01	21	7111	Papeleiras Parque do Pontido	01	2005/10/24	3.494,50				3.494,50	12.50 12.50		3.494,50				
107	06	99	7112	Máquina Lavar Roupa WHIRLPOOL - Escola Primária Oliveira	01	2005/10/26	340,00				340,00	12.50 12.50		340,00				
106	01	99	7113	Parque Infantil - Escola 1º Ciclo Vila - Equipamento	01	2005/10/27	30.651,83				30.651,83	12.50 12.50		30.651,83				
106	01	99	7114	Mobiliário Urbano - Parque Pontido	01	2005/10/27	8.838,55				8.838,55	12.50 12.50		8.838,55				
106	02	99	7115	Material - Escola da Vila	01	2005/10/31	1.777,35				1.777,35	12.50 12.50		1.777,35				
106	02	99	7116	Diverso Material - ESCOLA DA VILA	01	2005/11/17	1.499,64				1.499,64	12.50 12.50		1.499,64				
107	06	99	7118	Cozinha p/ Escola Primaria da Vila	01	2005/11/24	25.752,69				25.752,69	14.28 14.29		25.752,69				
106	03	01	7119	Amplificador - Theatro Club	01	2005/12/13	453,75				453,75	14.28 14.29		453,75				
106	03	99	7120	Aparelhagem - Cultura	01	2005/12/19	556,60				556,60	14.28 14.29		556,60				
107	04	04	7288	Desumidificador FAGOR DH315 - J.I.Campo	01	2004/01/06	245,00				245,00	12.50 12.50		245,00				
107	03	04	7289	Electrobomba Submersivel F4; Deposito Inox 200Lts - Ceides - Galegos	01	2004/01/19	931,47				931,47	14.28 14.29		931,47				
107	03	02	7290	Irradiador a Óleo - Paços do Concelho	01	2004/01/20	66,00				66,00	12.50 12.50		66,00				
106	01	99	7291	Telefone 924 e Instalação da Rede - EB1 PORTO D'AVE	01	2004/01/21	297,89				297,89	14.28 14.29		297,89				
107	03	02	7292	4 Calorífero a Lenha JONDLIVA c/ Porta em Vidro - Escolas Calvos e Serzedelo	01	2004/01/21	520,00				520,00	12.50 12.50		520,00				
107	03	02	7293	Aquecedor Tensai TC3 - Escola EB1/JI Vila	01	2004/02/09	75,00				75,00	12.50 12.50		75,00				
107	06	99	7294	Maquina de Lavar - EB1 de Simães e Galegos	01	2004/02/09	600,00				600,00	12.50 12.50		600,00				
102	01	13	7295	Telefone - Escola de Sendufinho	01	2004/02/25	47,60				47,60	12.50 12.50		47,60				
111	02	02	7296	Rebarbadora e Baterias - ARMAZEM DAS AGUAS	01	2004/03/04	294,12				294,12	12.50 12.50		294,12				
107	04	04	7297	Desumidificador - J.I. Oliveira -	01	2004/03/08	200,00				200,00	12.50 12.50		200,00				
107	03	03	7298	Esquentador e Bola - Escolas	01	2004/03/16	226,50				226,50	12.50 12.50		226,50				
107	08	99	7299	50 Contentor do Lixo 800L	01	2004/03/22	7.457,50				7.457,50	20.00 20.00		7.457,50				
107	08	99	7300	10 Contentor do Lixo 800L	01	2004/03/25	1.497,50				1.497,50	20.00 20.00		1.497,50				
111	02	02	7301	Gerador KAWASAKY 3000W O.H.V. - Armazem das Águas	01	2004/03/31	555,24				555,24	14.28 14.29		555,24				
117	07	99	7302	Etar	01	2004/04/16	12.916,06				12.916,06	12.50 12.50		12.916,06				
106	01	99	7303	EQUIPAMENTO DESPORTIVO - ginasio	01	2004/04/22	20.201,00				20.201,00	12.50 12.50		20.201,00				
107	08	99	7305	2 Contentor do Lixo 800L Paletes	01	2004/04/30	307,02				307,02	20.00 20.00		307,02				
106	03	99	7306	Mesa YAMAHA MG 16/6 FX - Theatro Club	01	2004/05/19	491,01				491,01	14.28 14.29		491,01				
106	02	99	7307	Stand Modular - FEIRA DO LIVRO	01	2004/06/03	1.451,50				1.451,50	12.50 12.50		1.451,50				
107	01	99	7309	Estantes Cadeira e Mesas - Escolas do Concelho	01	2004/06/22	6.304,62				6.304,62	12.50 12.50		6.304,62				
106	02	99	7310	Equipamento p/ Bibliotecas Escolares	01	2004/06/25	976,00				976,00	12.50 12.50		976,00				
107	06	04	7311	Microondas ELECTRONICA WP 700 - Escola Oliveira	01	2004/07/28	50,00				50,00	14.28 14.29		50,00				
107	08	99	7312	25 Contentor do Lixo 800L	01	2004/07/30	3.715,75				3.715,75	20.00		3.715,75				
117	02	99	7314	Aparelho de Tratamento de Água - CARVALHO DE CALVOS	01	2004/08/12	1.500,00				1.500,00	12.50 12.50		1.500,00				
106	03	03	7315	6 Coluna EBI DIFUS-50 - Animação de Verão	01	2004/08/18	456,60				456,60	12.50 12.50		456,60				
106	01	99	7317	Autoclave INOX 400L - Piscina Coberta	01	2004/09/02	349,34				349,34	12.50 12.50		349,34				
106	03	99	7318	Strob Acustica Velocidade Variavel FLASH 1500W - Theatro Club	01	2004/09/02	300,00				300,00	14.28 14.29		300,00				
107	01	97	7320	2 Cadeira p/ Stand Exposição - TURISMO	01	2004/09/12	225,55				225,55	12.50 12.50		225,55				
117	01	03	7321	Motor M90 para Serviço Oficina - Escola Quinteia	01	2004/09/17	134,12				134,12	14.28 14.29		134,12				
107	03	01	7322	Aspirador TENSAI ATA 1400 - Theatro Club	01	2004/10/06	45,00				45,00	20.00 20.00		45,00				
106	06	14	7323	Projector 10Tpro 950 - Theatro Club	01	2004/10/12	221,51				221,51	14.28 14.29		221,51				
107	01	21	7324	124 Papeleiras	01	2004/10/18	991,75				991,75	12.50 12.50		991,75				
117	01	02	7325	Electrobomba - Sede Junta Freguesia Covelas	01	2004/10/21	422,45				422,45	14.28 14.29		422,45				
				TOTAL PARA A CONTA (42.3) :			1.734.251,16			495,56	1.734.699,72		23.994,39	1.692.233,59	42.466,13		5.622,22	
				TOTAL (ACUMULADO) :			24.791.538,06			2.019.232,65	27.020.544,93		441.661,65	4.851.423,51	22.169.120,92		5.622,22	

ENTIDADE
CMSL
Período : 1900/01/01 a 2019/12/31

M A P A   A N E X O   D E M O N S T R A Ç Õ E S   F I N A N C E I R A S

CONTA IMOBILIZADO : 42.3 - Equipamento básico

Data : 2020/05/11
Ano : 2019

IDENTIFICAÇÃO DO BEM					AQUISIÇÃO		ATIVO BRUTO	VARIAÇÃO PATRIMONIAL			Valor Patrimonial	REINTEGRAÇÕES E AMORTIZAÇÕES				Valor Patrimonial	ALIENAÇÕES/ABATES/TRANSFER. (Valor Bruto do Abate)		
Cl.	Tipo	Bem	Nr.Inv.	Descrição	Nat Tipo	Data	Valor Aquisição	T.	Data	Valor	Actualizado	Tx. I	Tx. A.	Do Período	Acumulados	Líquido	T.	Valor	Data
107	03	99	7326	25 Contentor do Lixo 800L	01	2004/10/26	3.718,75				3.718,75	20.00	20.00		3.718,75				
106	02	99	7327	Equipamento - Escola Serzedelo	01	2004/10/30	99,00				99,00	12.50	12.50		99,00				
107	01	07	7328	30 Cadeiras 36cm - Escolas	01	2004/11/04	753,39				753,39	12.50	12.50		753,39				
107	01	07	7329	30 Cadeiras 36cm; 40 Cadeiras 40cm - Escolas	01	2004/11/04	1.742,64				1.742,64	12.50	12.50		1.742,64				
106	01	99	7330	Equipamento Cozinha - J.I. Pontarcada	01	2004/11/05	855,00				855,00	12.50	12.50		855,00				
106	01	99	7331	Parque Infantil EB1 Covelas - Equipamento (Baloiço; Mola Pony; Balancé; Escorrega; Mola Avion)	01	2004/11/23	5.830,42				5.830,42	12.50	12.50		5.830,42				
106	01	99	7332	Projector PORSOVA 8R - Theatro Club	01	2004/12/14	144,61				144,61	12.50	12.50		144,61				
106	02	99	7335	Equipamento Didático - Jardim de Infância	01	2004/12/22	735,99				735,99	12.50	12.50		735,99				
107	03	99	7470	45 Contentor do Lixo 800L	01	2005/01/21	6.597,55				6.597,55	20.00	20.00		6.597,55				
118	07	99	7472	5 PARQUÍMETROS na Av. República e Praça Eng. Armando Rodrigues	01	2005/01/31	26.141,58				26.141,58	25.00	25.00		26.141,58				
107	08	01	7473	Robot "AQUA PRODUCTS" Aspirador ROBOTECH 4002	01	2005/02/19	3.356,99				3.356,99	20.00	20.00		3.356,99				
107	03	99	7474	Contentor GV 40L - JARDINS DE INFÂNCIA DO CONCELHO	01	2005/03/08	307,54				307,54	20.00	20.00		307,54				
999	99	99	7476	PAGAMENTO DO RESTANTE MONTANTE DE 30% - APOIO AO TURISTA NA PÓVOA DE LANHOSO	01	2005/04/14	5.580,16				5.580,16	25.00	25.00		5.580,16				
107	08	01	7477	Aspirador AEG T2.4 Vermelho - Jardim de Infância	01	2005/05/20	158,01				158,01	20.00	20.00		158,01				
101	02	99	7478	Software - Quiosque Multimédia "O MONTE DO CASTELO"	01	2005/06/04	5.034,95				5.034,95	33.33	33.33		5.034,95				
107	08	99	7482	50 Contentor do Lixo 800L	01	2005/07/31	7.675,50				7.675,50	20.00	20.00		7.675,50				
101	01	99	7483	Quiosque Multimédia - CASTELO DO PILAR	01	2005/09/01	6.528,34				6.528,34	25.00	25.00		6.528,34				
107	03	99	7484	100 Contentor do Lixo 800L	01	2005/10/03	11.900,00				11.900,00	20.00	20.00		11.900,00				
107	03	99	7485	Contentor Verde para Higiene e Limpeza	01	2005/10/16	65,89				65,89	20.00	20.00		65,89				
107	01	99	7487	Mobiliário - Escolas	01	2005/11/13	7.814,50				7.814,50	12.50	12.50		7.814,50				
107	05	02	7489	Aquecedores a Óleo p/ Escola Primária Oliveira	01	2005/12/05	192,60				192,60	12.50	12.50		192,60				
106	01	99	7490	Parque Infantil J.I. Brunhais - 2 Mola - Modelo Elefante	01	2005/12/05	690,20				690,20	12.50	12.50		690,20				
107	06	99	7491	Caixa Isotermica - Centro Social de Serzedelo	01	2005/12/05	830,42				830,42	14.28	14.28		830,42				
106	01	99	7492	Parque Infantil J.I. Brunhais - Baloiço	01	2005/12/12	675,49				675,49	12.50	12.50		675,49				
107	05	04	7493	Electrobomba Submersível Poço AF-2-3HP 380v - Fonte do Largo Barbosa e Castro	01	2005/12/17	452,53				452,53	14.28	14.28		452,53				
107	01	07	7494	40 Cadeiras 44cm - Escolas do Concelho	01	2005/12/18	618,80				618,80	12.50	12.50		618,80				
106	02	99	7638	Mobiliário - EB1 SERZEDELO	01	2002/01/01	1.811,04				1.811,04	12.50	12.50		1.811,04				
117	01	05	7639	Bomba Doseadora EMEC, Depósito 200l e Contador Impulsos - Serviços Água	01	2002/01/01	1.225,55				1.225,55	14.28	14.28		1.225,55				
117	01	05	7640	Motor de Rega - CARVALHO DE CALVOS	01	2002/01/01	3.841,68				3.841,68	14.28	14.28		3.841,68				
101	01	02	7641	Comparticipação Computadores - Escolas Primárias do Concelho	01	2002/01/01	6.654,06				6.654,06	25.00	25.00			6.654,06	04	6.654,06	2019/11/15
101	01	02	7642	Computadores p/ Piscinas	01	2002/01/01	1.595,19				1.595,19	25.00	25.00			1.595,19	04	1.595,19	2019/11/15
106	01	99	7643	Ultravioletas - PISCINAS COBERTAS	01	2002/01/01	12.465,55				12.465,55	12.50	12.50		12.465,55				
106	02	99	7645	Electrodoméstico - Escola EB1 Garfe	01	2002/01/01	675,37				675,37	14.28	14.28		675,37				
106	01	99	7646	Equipamento - Piscina Coberta (2Relogio; Equipamento Aulas)	01	2002/01/01	4.123,09				4.123,09	12.50	12.50		4.123,09				
106	03	99	7647	Equipamento Musica - PISCINA COBERTA	01	2002/01/01	2.493,99				2.493,99	12.50	12.50		2.493,99				
117	01	99	7648	Equipamento p/ Abastecimento Águas ao Concelho - ETA	01	2002/01/01	4.365,79				4.365,79	12.50	12.50		4.365,79				
117	01	99	7649	Equipamento p/ Abastecimento Águas ao Concelho - ETA	01	2002/01/01	1.031,35				1.031,35	12.50	12.50		1.031,35				
106	01	99	7650	Equipamento (Fogões, Frigoríficos e Bancas) - Jardim de Infância	01	2002/01/01	1.345,65				1.345,65	12.50	12.50		1.345,65				
101	01	02	7651	Comparticipação Computadores - Escolas Primárias do Concelho	01	2002/01/01	1.505,19				1.505,19	25.00	25.00			1.505,19	04	1.505,19	2019/11/15
101	01	99	7652	Maquina Impressao Cartoes CARDPRINT PISCINA COBERTA MUNICIPAL	01	2002/01/01	4.470,33				4.470,33	25.00	25.00		4.470,33				
107	04	99	7654	Evaporadora - Paços do Concelho	01	2002/01/01	1.182,70				1.182,70	12.50	12.50		1.182,70				
106	01	99	7655	Frigorífico e Lenceiro - J.I. Lanhoso	01	2002/01/01	466,13				466,13	12.50	12.50		466,13				

TOTAL PARA A CONTA [42.3] :	1.855.107,29	446,56	1.855.553,85	23.594,89	1.820.735,26	54.820,59	13.236,66
TOTAL (ACUMULADO) :	24.943.394,19	2.009.232,65	27.171.480,96	441.661,65	4.959.925,56	22.161.475,38	13.236,66

IDENTIFICAÇÃO DO BEM					AQUISIÇÃO		ATIVO BRUTO	VARIAÇÃO PATRIMONIAL			Valor Patrimonial	REINTEGRAÇÕES E AMORTIZAÇÕES				Valor Patrimonial	ALIENAÇÕES/ABATES/TRANSFER. (Valor Bruto do Abate)		
Cl.	Tipo	Bem	Nr.Inv.	Descrição	Nat Tipo	Data	(Valor Aquisição)	T.	Data	Valor	Actualizado	Tx. I	Tx A.	Do Período	Acumulados	Líquido	T.	Valor	Data
107	05	02	7656	Aquecedores - ETAR	01	2002/01/01	119,71				119,71	12.50	12.50		119,71				
107	05	02	7657	Esquentador - J.I. Lanhoso	01	2002/01/01	410,59				410,59	12.50	12.50		410,59				
106	01	99	7658	Banca INOX e Chaveiro - PISCINA COBERTA	01	2002/01/01	133,99				133,99	12.50	12.50		133,99				
106	01	09	7659	Colchões	01	2002/01/01	975,39				975,39	14.28	14.29		975,39				
107	06	99	7660	Fritadeira Electrica - EB1 Esperança	01	2002/01/01	249,40				249,40	14.28	14.29		249,40				
107	03	99	7661	25 Contentor do Lixo 800L	01	2002/01/01	3.781,25				3.781,25	20.00	20.00		3.781,25				
107	03	01	7662	Aspirador	01	2002/01/24	329,21				329,21	20.00	20.00		329,21				
107	06	02	7663	Combinado Refrigeração - ETAR	01	2002/01/24	433,95				433,95	14.28	14.29		433,95				
106	01	99	7664	Contador Electrónico - Pavilhão Gimnodesportivo	01	2002/01/23	2.019,42				2.019,42	25.00	25.00		2.019,42				
107	01	99	7665	Equipamento - Centro Comunitário Vale do Cávado	01	2002/02/07	923,03				923,03	12.50	12.50		923,03				
107	01	99	7666	Equipamento - Centro Comunitário Vale do Cávado	01	2002/02/07	1.209,83				1.209,83	12.50	12.50		1.209,83				
107	01	99	7667	Equipamento - Centro Comunitário Vale do Cávado	01	2002/03/07	249,60				249,60	12.50	12.50		249,60				
107	01	99	7668	Equipamento - Centro Comunitário Vale do Cávado	01	2002/02/07	11.665,39				11.665,39	12.50	12.50		11.665,39				
101	01	13	7669	Monitor SAMTRON 17" - EB1 Esperança	01	2002/02/22	266,67				266,67	25.00	25.00		266,67				
111	02	01	7670	Berbequim - Theatro Club	01	2002/03/18	242,00				242,00	25.00	25.00		242,00				
107	01	99	7671	Equipamento - Centro Comunitário Vale do Cávado	01	2002/03/25	7.870,74				7.870,74	12.50	12.50		7.870,74				
117	01	05	7672	Electrobomba - ETAR Taíde	01	2002/03/26	1.297,00				1.297,00	14.29	14.29		1.297,00				
107	05	01	7673	Aspirador - Paços do Concelho	01	2002/04/11	329,21				329,21	20.00	20.00		329,21				
109	03	99	7674	Moto Enxada - JARDINS	01	2002/04/12	598,56				598,56	25.00	25.00		598,56				
109	03	99	7675	Escarificador Relva - JARDINS	01	2002/04/12	551,77				551,77	25.00	25.00		551,77				
109	03	99	7676	Equipamento - JARDINS	01	2002/04/12	10,00				10,00	25.00	25.00		10,00				
117	01	05	7677	Electrobomba Submersível F4 FP-140-2, 2TW-3807 - C. Ind. Calvos	01	2002/04/18	427,27				427,27	14.28	14.29		427,27				
117	01	99	7678	Equipamento para Abastecimento Água	01	2002/04/20	495,90				495,90	14.28	14.29		495,90				
117	01	99	7679	Equipamento para Abastecimento de Água	01	2002/04/20	370,00				370,00	14.28	14.29		370,00				
107	06	02	7680	Frigorífico 170L Eurofrio Cooler - Theatro Club	01	2002/05/02	204,01				204,01	14.28	14.29		204,01				
101	02	99	7681	2ª PRESTAÇÃO DA ELABORAÇÃO DE UM SISTEMA DE INFORMAÇÃO DE APOIO AO TURISMO	01	2002/05/14	5.496,39				5.496,39	25.00	25.00		5.496,39				
117	01	05	7682	Motor - Etar	01	2002/05/20	115,19				115,19	20.00	20.00		115,19				
106	03	99	7683	Projector SELECON AXIAL C LAMPADA GKV 600W	01	2002/06/04	525,24				525,24	14.28	14.29		525,24				
117	01	05	7686	Motor - Etar	01	2002/07/12	132,18				132,18	14.28	14.29		132,18				
106	03	99	7687	Material de Som e Luz - CULTURA	01	2002/07/12	1.434,57				1.434,57	14.28	14.29		1.434,57				
101	01	13	7688	Reparação de Router BINTEC - Escolas	01	2002/07/24	214,20				214,20	25.00	25.00		214,20				
101	01	13	7689	Reparação de Router BINTEC - Escolas	01	2002/07/24	214,20				214,20	25.00	25.00		214,20				
101	01	13	7690	Reparação de Router BINTEC - Escolas	01	2002/07/24	245,62				245,62	25.00	25.00		245,62				
107	03	99	7691	4? Contentor do Lixo 800L	01	2002/07/31	7.214,97				7.214,97	20.00	20.00		7.214,97				
109	01	99	7692	Maquina Semeadora Fundicadora IBERO LIZZ Evol. IV - Jardins	01	2002/07/31	3.069,00				3.069,00	14.28	14.29		3.069,00				
107	03	99	7693	3 Contentor do Lixo 800L	01	2002/08/05	460,53				460,53	20.00	20.00		460,53				
102	01	13	7695	Telefone Siemens - SERVIÇOS ADMINISTRATIVOS	01	2002/09/11	107,10				107,10	12.50	12.50		107,10				
117	01	05	7696	Electrobomba - J.I. Travassos	01	2002/09/13	298,63				298,63	14.28	14.29		298,63				
107	06	99	7697	Mobiliário de Cozinha - EB1 Sobradelo da Goma	01	2002/09/13	2.625,00				2.625,00	14.28	14.29		2.625,00				
107	06	99	7698	Electrodomesticos - EB1 Sobradelo da Goma	01	2002/09/13	1.555,20				1.555,20	14.28	14.29		1.555,20				
106	03	13	7699	Radio Gravador - Casa da Botica	01	2002/09/30	99,00				99,00	20.00	20.00		99,00				
117	01	05	7702	Electrobomba Submersível F4 FP-340-1, 5TW-2107 - J.I. Campos	01	2002/10/17	554,79				554,79	14.28	14.29		554,79				
107	06	99	7703	Televisão e Frigorífico - Escola de Rendufinho	01	2002/10/23	620,00				620,00	14.28	14.29		620,00				
106	03	99	7704	Equipamento - Jardim Infancia Campo	01	2002/11/11	449,00				449,00	25.00	25.00		449,00				
106	03	99	7705	Dimmer D-1216 12X5000W DMX com Bornes	01	2002/11/14	753,23				753,23	14.28	14.29		753,23				
107	05	02	7707	Projector SELECON PACIFIC 23 - 50 c/ Lampada de Alto Rendimento	01	2002/12/14	501,32				501,32	14.28	14.29		501,32				
				TOTAL PARA A CONTA (42.3) :			1.547.453,12			446,56	1.547.571,68			23.994,39	1.552.651,09	54.920,59		15.236,69	
				TOTAL (ACUMULADO) :			25.065.716,02			2.015.232,05	27.233.716,79			461.661,65	5.052.241,41	22.161.475,38		15.236,69	

ENTIDADE
CMEL
Periodo : 1800/01/01 a 2019/12/31

MAPA ANEXO DEMONSTRAÇÕES FINANCEIRAS

CONTA IMOBILIZADO : 42.3 - Equipamento básico

IDENTIFICAÇÃO DO BEM					AQUISIÇÃO		ATIVO BRUTO	VARIAÇÃO PATRIMONIAL			Valor Patrimonial Actualizado	REINTEGRAÇÕES E AMORTIZAÇÕES			Valor Patrimonial Líquido	ALIENAÇÕES/ABATES/TRANSFER. (Valor Bruto do Abate)		
Cl.	Tipo	Bem	Nr.Inv.	Descrição	Nat Tipo	Data	(Valor Aquisição)	T.	Data	Valor		Tx. I Tx A.	Do Periodo	Acumulados		T.	Valor	Data
109	03	99	7709	Aspirador Motor Briggs Eltração; Soprador - JARDINS	01	2002/12/05	1.671,00				1.671,00	25.00 25.00		1.671,00				
106	03	03	7710	Coluna de Som p/ Rua	01	2002/12/12	773,14				773,14	14.28 14.29		773,14				
107	05	08	7721	Esquentador - Centro Convivio Vileia	01	2013/04/16	280,00				280,00	12.50 12.50	35,03	236,27	43,73			
117	01	99	7722	Balão p/ Rega dos Viveiros	01	2013/06/21	170,00				170,00	14.28 14.29	24,27	155,88	10,12			
117	01	99	7723	Balão da Casa de Rega - Espaço Jovem Balnearios	01	2013/05/10	175,00				175,00	14.28 14.29	24,97	158,32	16,68			
117	01	99	7724	Bomba Agua - Parque Lazer Pontido	01	2013/07/16	624,44				624,44	14.28 14.29	89,18	579,83	44,61			
117	01	99	7725	Deposito de Pressão Inox Vertical 200lts - Viveiro	01	2013/10/11	276,75				276,75	14.28 14.29	39,51	247,10	29,65			
117	01	99	7726	Depósito para Abastecimento Água no Lot. de Seides - GALEGOS	01	2013/05/28	309,00				309,00	14.28 14.29	44,15	301,65	7,35			
117	01	99	7727	Bomba - Rega dos Parques	01	2013/09/27	702,66				702,66	14.28 14.29	100,37	635,74	66,92			
117	01	99	7728	Hidropneumático Aço Inox 304 Vertical 200lt - EB1 SERZEDELO	01	2013/09/26	649,44				649,44	14.28 14.29	92,76	587,58	61,86			
107	05	14	7729	Aquecedor Oleo FM RW 25	01	2013/11/15	65,00				65,00	12.50 12.50	8,15	50,11	14,89			
107	05	14	7730	Aquecedor a Óleo RW-2500W - Centro Interpretação do Carvalho de Calvos	01	2013/11/19	65,00				65,00	12.50 12.50	8,15	50,11	14,89			
107	01	99	7731	Motor de Correr FTT MOVER 15 - Portão Estaleiro	01	2013/11/28	492,00				492,00	14.28 14.29	70,31	433,44	58,56			
111	02	04	7732	CISTERNA HERCULANO AV-4995B	01	2013/01/31	8.192,50				8.192,50	33.33 33.33		8.192,50				
106	01	99	7733	Balcão no Bar - CARVALHA DE CALVOS	01	2013/07/19	922,50				922,50	12.50 12.50	115,32	749,53	172,97			
101	01	99	7734	2 FRA P/LEITURA DE AGUA - HE	01	2013/11/22	975,44				975,44	25.00 25.00		975,44				
105	06	07	7745	Equipamento Banho Maria Móvel para Centro Educativo Antonio Lopes	01	2013/11/26	799,50				799,50	25.00 25.00		799,50				
105	06	07	7746	Equipamento Banho Maria Móvel p/ Escola Primaria da Vila	01	2013/11/26	799,50				799,50	25.00 25.00		799,50				
107	07	02	7747	Máquina Costura - CENTROS DE CONVIVIO	01	2013/12/18	99,99				99,99	14.28 14.29	14,28	56,89	13,10			
107	04	01	7748	Ar Condicionado UNIDADE 130000 BTU'S EEEO - Sala Tecnica Informatica	01	2013/06/18	1.100,00				1.100,00	12.50 12.50	137,51	905,22	194,78			
107	06	99	7749	Arca FENSAI SIF 420 A+ - BANCO VOLUNTARIADO	01	2013/05/21	400,00				400,00	14.28 14.29	57,13	366,66	33,34			
107	05	04	7750	Secador BOSCH PHD5111E - PISCINA COBERTA	01	2013/10/15	16,00				16,00	12.50 12.50	2,03	12,52	3,48			
102	01	13	7751	Telefone Siemens Gigaset AS300 DUO F	01	2013/11/09	39,90				39,90	12.50 12.50	4,99	30,77	9,13			
107	04	01	7752	Ar Condicionado SPLITE MURAL SAMSUNG - CASA DA BOTICA	01	2013/05/05	744,15				744,15	12.50 12.50	93,00	589,11	155,04			
106	01	99	7753	Parque Infantil 25 Abril - Equipamento	G 01	2013/07/30	6.137,70				6.137,70	12.50 12.50	767,18	4.986,87	1.150,83			
106	03	03	7759	Coluna de Som EV EV61 WOOFER - PISCINA COBERTA	01	2013/01/30	125,00				125,00	14.28 14.29	17,86	125,00				
107	01	03	7760	Banco Sueco GINA 0010 - Pavilhao Mansul	01	2013/07/24	453,39				453,39	12.50 12.50	60,42	392,76	90,63			
107	01	99	7761	Equipamento - Pavilhao Mansul	01	2013/07/24	6.122,24				6.122,24	12.50 12.50	765,28	4.974,30	1.147,94			
106	02	99	7762	Alarme - Paços do Concelho	01	2013/03/27	631,53				631,53	20.00 20.00		631,53				
106	02	99	7763	Central de Incêndio Convencional de 8 Zonas - Paços do Concelho	01	2013/03/05	999,99				999,99	12.50 12.50	125,08	854,18	145,81			
106	01	99	7764	Parque Infantil - Centro Educativo Cávado	G 01	2013/10/30	6.091,58				6.091,58	12.50 12.50	761,41	4.759,03	1.332,55			
102	01	13	7765	Polycom Soundpoint IP 331 PoE	01	2013/11/26	102,15				102,15	12.50 12.50	12,79	78,73	23,42			
106	03	99	7766	Play Station 4 - ESJOVEM	01	2013/12/18	399,00				399,00	14.28 14.29	57,00	346,75	52,25			
106	03	99	7767	Comando p/ Play Station 4 - ESJOVEM	01	2013/12/18	59,99				59,99	14.28 14.29	8,53	52,13	7,86			
102	03	99	7768	Multifunções Xerox WorkCentre 7232 -/3312644136	01	2013/05/21	1.230,00				1.230,00	100.0 100.0 0 0		1.230,00				
106	01	99	7769	Rampas Radicais - Parque Pontido Sul	G 01	2013/07/19	2.234,28				2.234,28	12.50 12.50	279,28	1.815,34	418,94			
107	01	03	7770	Jardim António Lopes e Envolvente - Bancos	01	2013/10/31	2.931,99				2.931,99	12.50 12.50	366,48	2.290,55	641,39			
107	01	03	7771	Bancos de Jardim - Praceta Av. 25 Abril	01	2013/07/04	3.810,53				3.810,53	12.50 12.50	476,29	3.096,05	714,48			
107	01	99	8086	Armário Vestiário Metálico c/ 3 Portas	01	2005/09/05	177,30				177,30	12.50 12.50		177,30				
107	01	99	8087	Armário Vestiário Metálico c/ 3 Portas	01	2005/09/05	177,30				177,30	12.50 12.50		177,30				
107	01	99	8188	Armário Fechado Alto IC 0019	01	2005/09/05	163,59				163,59	12.50 12.50		163,59				
107	01	99	8189	Armário Fechado Alto IC 0019	01	2005/09/05	163,59				163,59	12.50 12.50		163,59				
107	01	99	8190	Armário Fechado Alto IC 0019	01	2005/09/05	163,59				163,59	12.50 12.50		163,59				
107	01	99	8191	Armário Fechado Alto IC 0019	01	2005/09/05	163,59				163,59	12.50 12.50		163,59				
107	01	99	8192	Armário Fechado Alto IC 0019	01	2005/09/05	163,59				163,59	12.50 12.50		163,59				
107	01	99	8193	Armário Fechado Alto IC 0019	01	2005/09/05	163,59				163,59	12.50 12.50		163,59				
107	01	99	8194	Armário Fechado Alto IC 0019	01	2005/09/05	163,59				163,59	12.50 12.50		163,59				

	Ativo Bruto	Variação Patrimonial	Valor Patrimonial Actualizado	Do Periodo	Acumulados	Valor Patrimonial Líquido	Alienações
TOTAL PARA A CONTA [42.3] :	2.000.628,00	445,56	2.001.073,56	28.655,45	1.939.575,78	61.497,78	19.036,69
TOTAL (ACUMULADO) :	25.655.911,55	1.089.220,05	27.236.916,67	446.320,22	5.093.766,16	22.166.152,57	19.036,69

IDENTIFICAÇÃO DO BEM					AQUISIÇÃO			ATIVO BRUTO	VARIAÇÃO PATRIMONIAL			Valor Patrimonial Actualizado	REINTEGRAÇÕES E AMORTIZAÇÕES				Valor Patrimonial Líquido	ALIENAÇÕES/ABATES/TRANSFER. (Valor Bruto do Abate)		
Cl.	Tipo	Bem	Nr.Inv.	Descrição	Nat	Tipo	Data	(Valor Aquisição)	T.	Data	Valor		Tx. I	Tx A.	Do Período	Acumulados		T.	Valor	Data
107	01	99	8095	Armário Fechado Alto LC 0419	01		2005/09/05	163,58				163,58	12.50	12.50		163,58				
107	01	99	8096	Armário Fechado Alto LC 0419	01		2005/09/05	163,58				163,58	12.50	12.50		163,58				
107	01	99	8097	Armário Fechado Alto LC 0419	01		2005/09/05	163,58				163,58	12.50	12.50		163,58				
106	02	99	8098	Cadeiras Polipropileno Cinza - EB1 VILA Ergos 02 - 33cm	01		2005/03/25	14,52				14,52	12.50			14,52				
106	02	99	8099	Cadeiras Polipropileno Cinza - EB1 VILA Ergos 02 - 33cm	01		2005/03/25	14,52				14,52	12.50			14,52				
106	02	99	8100	Cadeiras Polipropileno Cinza - EB1 VILA Ergos 02 - 33cm	01		2005/03/25	14,52				14,52	12.50			14,52				
106	02	99	8101	Cadeiras Polipropileno Cinza - EB1 VILA Ergos 02 - 33cm	01		2005/03/25	14,52				14,52	12.50			14,52				
106	02	99	8102	Cadeiras Polipropileno Cinza - EB1 VILA Ergos 02 - 33cm	01		2005/03/25	14,52				14,52	12.50			14,52				
106	02	99	8103	Cadeiras Polipropileno Cinza - EB1 VILA Ergos 02 - 33cm	01		2005/03/25	14,52				14,52	12.50			14,52				
106	02	99	8104	Cadeiras Polipropileno Cinza - EB1 VILA Ergos 02 - 33cm	01		2005/03/25	14,52				14,52	12.50			14,52				
106	02	99	8105	Cadeiras Polipropileno Cinza - EB1 VILA Ergos 02 - 33cm	01		2005/03/25	14,52				14,52	12.50			14,52				
106	02	99	8106	Cadeiras Polipropileno Cinza - EB1 VILA Ergos 02 - 33cm	01		2005/03/25	14,52				14,52	12.50			14,52				
106	02	99	8107	Cadeiras Polipropileno Cinza - EB1 VILA Ergos 02 - 33cm	01		2005/03/25	14,52				14,52	12.50			14,52				
106	02	99	8108	Cadeiras Polipropileno Cinza - EB1 VILA Ergos 02 - 33cm	01		2005/03/25	14,52				14,52	12.50			14,52				
106	02	99	8109	Cadeiras Polipropileno Cinza - EB1 VILA Ergos 02 - 33cm	01		2005/03/25	14,52				14,52	12.50			14,52				
106	02	99	8110	Cadeiras Polipropileno Cinza - EB1 VILA Ergos 02 - 33cm	01		2005/03/25	14,52				14,52	12.50			14,52				
106	02	99	8111	Cadeiras Polipropileno Cinza - EB1 VILA Ergos 02 - 33cm	01		2005/03/25	14,52				14,52	12.50			14,52				
106	02	99	8112	Cadeiras Polipropileno Cinza - EB1 VILA Ergos 02 - 33cm	01		2005/03/25	14,52				14,52	12.50			14,52				
106	02	99	8113	Cadeiras Polipropileno Cinza - EB1 VILA Ergos 02 - 33cm	01		2005/03/25	14,52				14,52	12.50			14,52				
106	02	99	8114	Cadeiras Polipropileno Cinza - EB1 VILA Ergos 02 - 33cm	01		2005/03/25	14,52				14,52	12.50			14,52				
106	02	99	8115	Cadeiras Polipropileno Cinza - EB1 VILA Ergos 02 - 33cm	01		2005/03/25	14,52				14,52	12.50			14,52				
106	02	99	8116	Cadeiras Polipropileno Cinza - EB1 VILA Ergos 02 - 33cm	01		2005/03/25	14,52				14,52	12.50			14,52				
106	02	99	8117	Cadeiras Polipropileno Cinza - EB1 VILA Ergos 02 - 33cm	01		2005/03/25	14,52				14,52	12.50			14,52				
106	02	99	8118	Cadeiras Polipropileno Cinza - EB1 VILA Ergos 02 - 33cm	01		2005/03/25	14,52				14,52	12.50			14,52				
106	02	99	8119	Cadeiras Polipropileno Cinza - EB1 VILA Ergos 02 - 33cm	01		2005/03/25	14,52				14,52	12.50			14,52				
106	02	99	8120	Cadeiras Polipropileno Cinza - EB1 VILA Ergos 02 - 33cm	01		2005/03/25	14,52				14,52	12.50			14,52				
106	02	99	8121	Cadeiras Polipropileno Cinza - EB1 VILA Ergos 02 - 33cm	01		2005/03/25	14,52				14,52	12.50			14,52				
106	02	99	8122	Cadeiras Polipropileno Cinza - EB1 VILA Ergos 02 - 33cm	01		2005/03/25	14,52				14,52	12.50			14,52				
106	02	99	8123	Cadeiras Polipropileno Cinza - EB1 VILA Ergos 02 - 33cm	01		2005/03/25	14,52				14,52	12.50			14,52				
106	02	99	8124	Cadeiras Polipropileno Cinza - EB1 VILA Ergos 02 - 33cm	01		2005/03/25	14,52				14,52	12.50			14,52				
106	02	99	8125	Cadeiras Polipropileno Cinza - EB1 VILA Ergos 02 - 33cm	01		2005/03/25	14,52				14,52	12.50			14,52				
106	02	99	8126	Cadeiras Polipropileno Cinza - EB1 VILA Ergos 02 - 33cm	01		2005/03/25	14,52				14,52	12.50			14,52				
106	02	99	8127	Cadeiras Polipropileno Cinza - EB1 VILA Ergos 02 - 33cm	01		2005/03/25	14,52				14,52	12.50			14,52				

	Ativo Bruto	Variação Patrimonial	Valor Patrimonial Actualizado	Do Período	Acumulados	Valor Patrimonial Líquido	Alienações
TOTAL PARA A CONTA (42.3) :	2.001.551,24	445,56	2.001.996,80	25.253,45	1.940.502,12	61.494,68	16.036,68
TOTAL (ACUMULADO) :	25.055.839,24	2.019.232,03	27.237.945,01	446.320,22	5.099.692,44	22.138.152,57	16.036,68

IDENTIFICAÇÃO DO BEM					AQUISIÇÃO		ATIVO BRUTO	VARIAÇÃO PATRIMONIAL			Valor Patrimonial	REINTEGRAÇÕES E AMORTIZAÇÕES			Valor Patrimonial	ALIENAÇÕES/ABATES/TRANSFER. (Valor Bruto do Abate)		
Cl.	Tipo	Bem	Nr.Inv.	Descrição	Nat Tipo	Data	(Valor Aquisição)	T.	Data	Valor	Actualizado	Tx. I Tx A.	Do Período	Acumulados	Líquido	T.	Valor	Data
106	02	59	8128	Cadeiras Polipropileno Cinza - EB1 VILA Ergos 02 - 33cm	01	2005/08/25	14,52				14,52	12.50		14,52				
106	02	59	8129	Cadeiras Polipropileno Cinza - EB1 VILA Ergos 02 - 33cm	01	2005/08/25	14,52				14,52	12.50		14,52				
106	02	59	8130	Cadeiras Polipropileno Cinza - EB1 VILA Ergos 02 - 33cm	01	2005/08/25	14,52				14,52	12.50		14,52				
106	02	59	8131	Cadeiras Polipropileno Cinza - EB1 VILA Ergos 02 - 33cm	01	2005/08/25	14,52				14,52	12.50		14,52				
106	02	59	8132	Cadeiras Polipropileno Cinza - EB1 VILA Ergos 02 - 33cm	01	2005/08/25	14,52				14,52	12.50		14,52				
106	02	59	8133	Cadeiras Polipropileno Cinza - EB1 VILA Ergos 02 - 33cm	01	2005/08/25	14,52				14,52	12.50		14,52				
106	02	59	8134	Cadeiras Polipropileno Cinza - EB1 VILA Ergos 02 - 33cm	01	2005/08/25	14,52				14,52	12.50		14,52				
106	02	59	8135	Cadeiras Polipropileno Cinza - EB1 VILA Ergos 02 - 33cm	01	2005/08/25	14,52				14,52	12.50		14,52				
106	02	59	8136	Cadeiras Polipropileno Cinza - EB1 VILA Ergos 02 - 33cm	01	2005/08/25	14,52				14,52	12.50		14,52				
106	02	59	8137	Cadeiras Polipropileno Cinza - EB1 VILA Ergos 02 - 33cm	01	2005/08/25	14,52				14,52	12.50		14,52				
106	02	59	8138	Cadeiras Polipropileno Cinza - EB1 VILA Ergos 02 - 33cm	01	2005/08/25	14,52				14,52	12.50		14,52				
106	02	59	8139	Cadeiras Polipropileno Cinza - EB1 VILA Ergos 02 - 33cm	01	2005/08/25	14,52				14,52	12.50		14,52				
106	02	59	8140	Cadeiras Polipropileno Cinza - EB1 VILA Ergos 02 - 33cm	01	2005/08/25	14,52				14,52	12.50		14,52				
106	02	59	8141	Cadeiras Polipropileno Cinza - EB1 VILA Ergos 02 - 33cm	01	2005/08/25	14,52				14,52	12.50		14,52				
106	02	59	8142	Cadeiras Polipropileno Cinza - EB1 VILA Ergos 02 - 33cm	01	2005/08/25	14,52				14,52	12.50		14,52				
106	02	59	8143	Cadeiras Polipropileno Cinza - EB1 VILA Ergos 02 - 33cm	01	2005/08/25	14,52				14,52	12.50		14,52				
106	02	59	8144	Cadeiras Polipropileno Cinza - EB1 VILA Ergos 02 - 33cm	01	2005/08/25	14,52				14,52	12.50		14,52				
106	02	59	8145	Cadeiras Polipropileno Cinza - EB1 VILA Ergos 02 - 33cm	01	2005/08/25	14,52				14,52	12.50		14,52				
106	02	59	8146	Cadeiras Polipropileno Cinza - EB1 VILA Ergos 02 - 33cm	01	2005/08/25	14,52				14,52	12.50		14,52				
106	02	59	8147	Cadeiras Polipropileno Cinza - EB1 VILA Ergos 02 - 33cm	01	2005/08/25	14,52				14,52	12.50		14,52				
106	02	59	8148	Cadeiras Polipropileno Cinza - EB1 VILA Ergos 02 - 33cm	01	2005/08/25	14,52				14,52	12.50		14,52				
106	02	59	8149	Cadeiras Polipropileno Cinza - EB1 VILA Ergos 02 - 33cm	01	2005/08/25	14,52				14,52	12.50		14,52				
106	02	59	8150	Cadeiras Polipropileno Cinza - EB1 VILA Ergos 02 - 33cm	01	2005/08/25	14,52				14,52	12.50		14,52				
106	02	59	8151	Cadeiras Polipropileno Cinza - EB1 VILA Ergos 02 - 33cm	01	2005/08/25	14,52				14,52	12.50		14,52				
106	02	59	8152	Cadeiras Polipropileno Cinza - EB1 VILA Ergos 02 - 33cm	01	2005/08/25	14,52				14,52	12.50		14,52				
106	02	59	8153	Cadeiras Polipropileno Cinza - EB1 VILA Ergos 02 - 33cm	01	2005/08/25	14,52				14,52	12.50		14,52				
106	02	59	8154	Cadeiras Polipropileno Cinza - EB1 VILA Ergos 02 - 33cm	01	2005/08/25	14,52				14,52	12.50		14,52				
106	02	59	8155	Cadeiras Polipropileno Cinza - EB1 VILA Ergos 02 - 33cm	01	2005/08/25	14,52				14,52	12.50		14,52				
106	02	59	8156	Cadeiras Polipropileno Cinza - EB1 VILA Ergos 02 - 33cm	01	2005/08/25	14,52				14,52	12.50		14,52				
106	02	59	8157	Cadeiras Polipropileno Cinza - EB1 VILA Ergos 02 - 33cm	01	2005/08/25	14,52				14,52	12.50		14,52				
106	02	59	8158	Cadeiras Polipropileno Cinza - EB1 VILA Ergos 02 - 33cm	01	2005/08/25	14,52				14,52	12.50		14,52				
106	02	59	8159	Cadeiras Polipropileno Cinza - EB1 VILA Ergos 02 - 33cm	01	2005/08/25	14,52				14,52	12.50		14,52				
				TOTAL PARA A CONTA [42.3] :			2.092.015,98			449,56	2.092.464,54		33.653,45	1.340.966,76	61.497,78		16.236,69	
				TOTAL (ACUMULADO) :			25.560.302,33			2.009.232,03	27.258.309,65		446.320,22	5.100.157,09	22.163.152,57		16.236,69	

IDENTIFICAÇÃO DO BEM					AQUISIÇÃO		ATIVO EXISTO	VARIAÇÃO PATRIMONIAL		Valor Patrimonial Actualizado	DEPRECIAÇÕES E AMORTIZAÇÕES			Valor Patrimonial Líquido	ALIENAÇÕES/ABATES/TRANSFER. (Valor Bruto do Abate)	
Cl.	Tipo	Bem	Nr.Inv.	Descrição	Nat	Tipo Data	(Valor Aquisição)	F.	Data Valor		Ta.	I Ta A. Do Período	Acumulados		T.	Valor Data
166	02	99	8160	Cadeiras Polipropileno Cinza - ESI VILA Ergos 02 - 33cm	01	2005/03/25	14,52			14,52	12.50		14,52			
166	02	99	8161	Cadeiras Polipropileno Cinza - ESI VILA Ergos 02 - 33cm	01	2005/03/25	14,52			14,52	12.50		14,52			
166	02	99	8162	Cadeiras Polipropileno Cinza - ESI VILA Ergos 02 - 33cm	01	2005/03/25	14,52			14,52	12.50		14,52			
166	02	99	8163	Cadeiras Polipropileno Cinza - ESI VILA Ergos 02 - 33cm	01	2005/03/25	14,52			14,52	12.50		14,52			
166	02	99	8164	Cadeiras Polipropileno Cinza - ESI VILA Ergos 02 - 33cm	01	2005/03/25	14,52			14,52	12.50		14,52			
166	02	99	8165	Cadeiras Polipropileno Cinza - ESI VILA Ergos 02 - 33cm	01	2005/03/25	14,52			14,52	12.50		14,52			
166	02	99	8166	Cadeiras Polipropileno Cinza - ESI VILA Ergos 02 - 33cm	01	2005/03/25	14,52			14,52	12.50		14,52			
166	02	99	8167	Cadeiras Polipropileno Cinza - ESI VILA Ergos 02 - 33cm	01	2005/03/25	14,52			14,52	12.50		14,52			
166	02	99	8168	Cadeiras Polipropileno Cinza - ESI VILA Ergos 02 - 33cm	01	2005/03/25	14,52			14,52	12.50		14,52			
166	02	99	8169	Cadeiras Polipropileno Cinza - ESI VILA Ergos 02 - 33cm	01	2005/03/25	14,52			14,52	12.50		14,52			
166	02	99	8170	Cadeiras Polipropileno Cinza - ESI VILA Ergos 02 - 33cm	01	2005/03/25	14,52			14,52	12.50		14,52			
166	02	99	8171	Cadeiras Polipropileno Cinza - ESI VILA Ergos 02 - 33cm	01	2005/03/25	14,52			14,52	12.50		14,52			
166	02	99	8172	Cadeiras Polipropileno Cinza - ESI VILA Ergos 02 - 33cm	01	2005/03/25	14,52			14,52	12.50		14,52			
166	02	99	8173	Cadeiras Polipropileno Cinza - ESI VILA Ergos 02 - 33cm	01	2005/03/25	14,52			14,52	12.50		14,52			
166	02	99	8174	Cadeiras Polipropileno Cinza - ESI VILA Ergos 02 - 33cm	01	2005/03/25	14,52			14,52	12.50		14,52			
166	02	99	8175	Cadeiras Polipropileno Cinza - ESI VILA Ergos 02 - 33cm	01	2005/03/25	14,52			14,52	12.50		14,52			
166	02	99	8176	Cadeiras Polipropileno Cinza - ESI VILA Ergos 02 - 33cm	01	2005/03/25	14,52			14,52	12.50		14,52			
166	02	99	8177	Cadeiras Polipropileno Cinza - ESI VILA Ergos 02 - 33cm	01	2005/03/25	14,52			14,52	12.50		14,52			
166	02	99	8178	Cadeiras Polipropileno Cinza - ESI VILA Ergos 02 - 33cm	01	2005/03/25	14,52			14,52	12.50		14,52			
166	02	99	8179	Cadeiras Polipropileno Cinza - ESI VILA Ergos 02 - 33cm	01	2005/03/25	14,52			14,52	12.50		14,52			
166	02	99	8180	Cadeiras Polipropileno Cinza - ESI VILA Ergos 02 - 33cm	01	2005/03/25	14,52			14,52	12.50		14,52			
166	02	99	8181	Cadeiras Polipropileno Cinza - ESI VILA Ergos 02 - 33cm	01	2005/03/25	14,52			14,52	12.50		14,52			
166	02	99	8182	Cadeiras Polipropileno Cinza - ESI VILA Ergos 02 - 33cm	01	2005/03/25	14,52			14,52	12.50		14,52			
166	02	99	8183	Cadeiras Polipropileno Cinza - ESI VILA Ergos 02 - 33cm	01	2005/03/25	14,52			14,52	12.50		14,52			
166	02	99	8184	Cadeiras Polipropileno Cinza - ESI VILA Ergos 02 - 33cm	01	2005/03/25	14,52			14,52	12.50		14,52			
166	02	99	8185	Cadeiras Polipropileno Cinza - ESI VILA Ergos 02 - 33cm	01	2005/03/25	14,52			14,52	12.50		14,52			
166	02	99	8186	Cadeiras Polipropileno Cinza - ESI VILA Ergos 02 - 33cm	01	2005/03/25	14,52			14,52	12.50		14,52			
166	02	99	8187	Cadeiras Polipropileno Cinza - ESI VILA Ergos 02 - 33cm	01	2005/03/25	14,52			14,52	12.50		14,52			
166	02	99	8188	Cadeiras Polipropileno Cinza - ESI VILA Ergos 02 - 33cm	01	2005/03/25	14,52			14,52	12.50		14,52			
166	02	99	8189	Cadeiras Polipropileno Cinza - ESI VILA Ergos 02 - 33cm	01	2005/03/25	14,52			14,52	12.50		14,52			
166	02	99	8190	Cadeiras Polipropileno Cinza - ESI VILA Ergos 02 - 33cm	01	2005/03/25	14,52			14,52	12.50		14,52			
166	02	99	8191	Cadeiras Polipropileno Cinza - ESI VILA Ergos 02 - 33cm	01	2005/03/25	14,52			14,52	12.50		14,52			

TOTAL PARA A CONTA (42.3) :	2.602.480,62	446,56	2.602.926,18	59.655,45	1.341.621,46	61.457,78	18.036,69
TOTAL (ACUMULADO) :	25.060.746,52	2.015.332,05	27.256.774,29	446.526,22	5.169.621,72	22.188.152,57	18.036,69

ENTIDADE
CMFL
Periodo : 1800/01/01 a 2019/12/31

MAPA ANEXO DEMONSTRAÇÕES FINANCEIRAS

CONTA IMOBILIZADO : 42.3 - Equipamento básico

Data : 2020/05/11
Ano : 2019

IDENTIFICAÇÃO DO BEM					AQUISIÇÃO		ATIVO BRUTO	VARIAÇÃO PATRIMONIAL			Valor Patrimonial Actualizado	REINTEGRAÇÕES E AMORTIZAÇÕES			Valor Patrimonial Líquido	ALIENAÇÕES/ABATES/TRANSFER. (Valor Bruto do Abate)		
Cl.	Tipo	Bem	Nr.Inv.	Descrição	Nat Tipo	Data	(Valor Aquisição)	T.	Data	Valor		Tx. I Tx A.	Do Período	Acumulados		T.	Valor	Data
106	02	99	8152	Cadeiras Polipropileno Cinza - EB1 VILA Ergos 02 - 33cm	01	2005/08/25	14,52				14,52	12.50		14,52				
106	02	99	8153	Cadeiras Polipropileno Cinza - EB1 VILA Ergos 02 - 33cm	01	2005/08/25	14,52				14,52	12.50		14,52				
106	02	99	8154	Cadeiras Polipropileno Cinza - EB1 VILA Ergos 02 - 33cm	01	2005/08/25	14,52				14,52	12.50		14,52				
106	02	99	8155	Cadeiras Polipropileno Cinza - EB1 VILA Ergos 02 - 33cm	01	2005/08/25	14,52				14,52	12.50		14,52				
106	02	99	8156	Cadeiras Polipropileno Cinza - EB1 VILA Ergos 02 - 33cm	01	2005/08/25	14,52				14,52	12.50		14,52				
106	02	99	8157	Cadeiras Polipropileno Cinza - EB1 VILA Ergos 02 - 33cm	01	2005/08/25	14,52				14,52	12.50		14,52				
106	02	99	8158	Cadeiras Polipropileno Cinza - EB1 VILA Ergos 02 - 33cm	01	2005/08/25	14,52				14,52	12.50		14,52				
106	02	99	8159	Cadeiras Polipropileno Cinza - EB1 VILA Ergos 02 - 33cm	01	2005/08/25	14,52				14,52	12.50		14,52				
106	02	99	8200	Cadeiras Polipropileno Cinza - EB1 VILA Ergos 02 - 33cm	01	2005/08/25	14,52				14,52	12.50		14,52				
106	02	99	8201	Cadeiras Polipropileno Cinza - EB1 VILA Ergos 02 - 33cm	01	2005/08/25	14,52				14,52	12.50		14,52				
106	02	99	8202	Cadeiras Polipropileno Cinza - EB1 VILA Ergos 02 - 33cm	01	2005/08/25	14,52				14,52	12.50		14,52				
106	02	99	8203	Cadeiras Polipropileno Cinza - EB1 VILA Ergos 02 - 33cm	01	2005/08/25	14,52				14,52	12.50		14,52				
106	02	99	8204	Cadeiras Polipropileno Cinza - EB1 VILA Ergos 02 - 33cm	01	2005/08/25	14,52				14,52	12.50		14,52				
106	02	99	8205	Cadeiras Polipropileno Cinza - EB1 VILA Ergos 02 - 33cm	01	2005/08/25	14,52				14,52	12.50		14,52				
106	02	99	8206	Cadeiras Polipropileno Cinza - EB1 VILA Ergos 02 - 33cm	01	2005/08/25	14,52				14,52	12.50		14,52				
106	02	99	8207	Cadeiras Polipropileno Cinza - EB1 VILA Ergos 02 - 33cm	01	2005/08/25	14,52				14,52	12.50		14,52				
106	02	99	8208	Cadeiras Polipropileno Cinza - EB1 VILA Ergos 02 - 33cm	01	2005/08/25	14,52				14,52	12.50		14,52				
106	02	99	8209	Cadeiras Polipropileno Cinza - EB1 VILA Ergos 02 - 33cm	01	2005/08/25	14,52				14,52	12.50		14,52				
106	02	99	8210	Cadeiras Polipropileno Cinza - EB1 VILA Ergos 02 - 33cm	01	2005/08/25	14,52				14,52	12.50		14,52				
106	02	99	8211	Cadeiras Polipropileno Cinza - EB1 VILA Ergos 02 - 33cm	01	2005/08/25	14,52				14,52	12.50		14,52				
106	02	99	8212	Cadeiras Polipropileno Cinza - EB1 VILA Ergos 02 - 33cm	01	2005/08/25	14,52				14,52	12.50		14,52				
106	02	99	8213	Cadeiras Polipropileno Cinza - EB1 VILA Ergos 02 - 33cm	01	2005/08/25	14,52				14,52	12.50		14,52				
106	02	99	8214	Cadeiras Polipropileno Cinza - EB1 VILA Ergos 02 - 33cm	01	2005/08/25	14,52				14,52	12.50		14,52				
106	02	99	8215	Cadeiras Polipropileno Cinza - EB1 VILA Ergos 02 - 33cm	01	2005/08/25	14,52				14,52	12.50		14,52				
106	02	99	8216	Cadeiras Polipropileno Cinza - EB1 VILA Ergos 02 - 33cm	01	2005/08/25	14,52				14,52	12.50		14,52				
106	02	99	8217	Cadeiras Polipropileno Cinza - EB1 VILA Ergos 02 - 33cm	01	2005/08/25	14,52				14,52	12.50		14,52				
106	02	99	8218	Cadeiras Polipropileno Cinza - EB1 VILA Ergos 02 - 33cm	01	2005/08/25	14,52				14,52	12.50		14,52				
106	02	99	8219	Cadeiras Polipropileno Cinza - EB1 VILA Ergos 02 - 33cm	01	2005/08/25	14,52				14,52	12.50		14,52				
106	02	99	8220	Cadeiras Polipropileno Cinza - EB1 VILA Ergos 02 - 33cm	01	2005/08/25	14,52				14,52	12.50		14,52				
106	02	99	8221	Cadeiras Polipropileno Cinza - EB1 VILA Ergos 02 - 33cm	01	2005/08/25	14,52				14,52	12.50		14,52				
106	02	99	8222	Cadeiras Polipropileno Cinza - EB1 Vila Ergos 03 - 36cm	01	2005/08/25	14,52				14,52	12.50		14,52				
106	02	99	8223	Cadeiras Polipropileno Cinza - EB1 Vila Ergos 03 - 36cm	01	2005/08/25	14,52				14,52	12.50		14,52				

	Ativo Bruto	Variação Patrimonial	Valor Patrimonial Actualizado	Do Período	Acumulados	Valor Patrimonial Líquido	Alienações
TOTAL PARA A CONTA (42.3) :	2.002.945,26	445,56	2.003.390,82	39.653,45	1.941.896,04	61.457,78	15.236,69
TOTAL (ACUMULADO) :	25.061.232,16	2.089.232,05	27.255.232,53	446.330,22	5.181.036,36	22.155.153,57	15.236,69

IDENTIFICAÇÃO DO BEM					AQUISIÇÃO		ATIVO BRUTO	VARIAÇÃO PATRIMONIAL			Valor Patrimonial Actualizado	REINTEGRAÇÕES E AMORTIZAÇÕES			Valor Patrimonial Líquido	ALIENAÇÕES/ABATES/TRANSFER. (Valor Bruto do Abate)		
Cl.	Tipo	Bem	Nr.Inv.	Descrição	Nat Tipo	Data	Valor Aquisição	T.	Data	Valor		Tx. I Tx A.	Do Período	Acumulados		T.	Valor	Data
166	02	99	8224	Cadeiras Polipropileno Cinza - EB1 Vila Ergos 03 - 36cm	01	2003/03/25	14,52				14,52	12.50		14,52				
166	02	99	8225	Cadeiras Polipropileno Cinza - EB1 Vila Ergos 03 - 36cm	01	2003/03/25	14,52				14,52	12.50		14,52				
166	02	99	8226	Cadeiras Polipropileno Cinza - EB1 Vila Ergos 03 - 36cm	01	2003/03/25	14,52				14,52	12.50		14,52				
166	02	99	8227	Cadeiras Polipropileno Cinza - EB1 Vila Ergos 03 - 36cm	01	2003/03/25	14,52				14,52	12.50		14,52				
166	02	99	8228	Cadeiras Polipropileno Cinza - EB1 Vila Ergos 03 - 36cm	01	2003/03/25	14,52				14,52	12.50		14,52				
166	02	99	8229	Cadeiras Polipropileno Cinza - EB1 Vila Ergos 03 - 36cm	01	2003/03/25	14,52				14,52	12.50		14,52				
166	02	99	8230	Cadeiras Polipropileno Cinza - EB1 Vila Ergos 03 - 36cm	01	2003/03/25	14,52				14,52	12.50		14,52				
166	02	99	8231	Cadeiras Polipropileno Cinza - EB1 Vila Ergos 03 - 36cm	01	2003/03/25	14,52				14,52	12.50		14,52				
166	02	99	8232	Cadeiras Polipropileno Cinza - EB1 Vila Ergos 03 - 36cm	01	2003/03/25	14,52				14,52	12.50		14,52				
166	02	99	8233	Cadeiras Polipropileno Cinza - EB1 Vila Ergos 03 - 36cm	01	2003/03/25	14,52				14,52	12.50		14,52				
166	02	99	8234	Cadeiras Polipropileno Cinza - EB1 Vila Ergos 03 - 36cm	01	2003/03/25	14,52				14,52	12.50		14,52				
166	02	99	8235	Cadeiras Polipropileno Cinza - EB1 Vila Ergos 03 - 36cm	01	2003/03/25	14,52				14,52	12.50		14,52				
166	02	99	8236	Cadeiras Polipropileno Cinza - EB1 Vila Ergos 03 - 36cm	01	2003/03/25	14,52				14,52	12.50		14,52				
166	02	99	8237	Cadeiras Polipropileno Cinza - EB1 Vila Ergos 03 - 36cm	01	2003/03/25	14,52				14,52	12.50		14,52				
166	02	99	8238	Cadeiras Polipropileno Cinza - EB1 Vila Ergos 03 - 36cm	01	2003/03/25	14,52				14,52	12.50		14,52				
166	02	99	8239	Cadeiras Polipropileno Cinza - EB1 Vila Ergos 03 - 36cm	01	2003/03/25	14,52				14,52	12.50		14,52				
166	02	99	8240	Cadeiras Polipropileno Cinza - EB1 Vila Ergos 03 - 36cm	01	2003/03/25	14,52				14,52	12.50		14,52				
166	02	99	8241	Cadeiras Polipropileno Cinza - EB1 Vila Ergos 03 - 36cm	01	2003/03/25	14,52				14,52	12.50		14,52				
166	02	99	8242	Cadeiras Polipropileno Cinza - EB1 Vila Ergos 03 - 36cm	01	2003/03/25	14,52				14,52	12.50		14,52				
166	02	99	8243	Cadeiras Polipropileno Cinza - EB1 Vila Ergos 03 - 36cm	01	2003/03/25	14,52				14,52	12.50		14,52				
166	02	99	8244	Cadeiras Polipropileno Cinza - EB1 Vila Ergos 03 - 36cm	01	2003/03/25	14,52				14,52	12.50		14,52				
166	02	99	8245	Cadeiras Polipropileno Cinza - EB1 Vila Ergos 03 - 36cm	01	2003/03/25	14,52				14,52	12.50		14,52				
166	02	99	8246	Cadeiras Polipropileno Cinza - EB1 Vila Ergos 03 - 36cm	01	2003/03/25	14,52				14,52	12.50		14,52				
166	02	99	8247	Cadeiras Polipropileno Cinza - EB1 Vila Ergos 03 - 36cm	01	2003/03/25	14,52				14,52	12.50		14,52				
166	02	99	8248	Cadeiras Polipropileno Cinza - EB1 Vila Ergos 03 - 36cm	01	2003/03/25	14,52				14,52	12.50		14,52				
166	02	99	8249	Cadeiras Polipropileno Cinza - EB1 Vila Ergos 03 - 36cm	01	2003/03/25	14,52				14,52	12.50		14,52				
166	02	99	8250	Cadeiras Polipropileno Cinza - EB1 Vila Ergos 03 - 36cm	01	2003/03/25	14,52				14,52	12.50		14,52				
166	02	99	8251	Cadeiras Polipropileno Cinza - EB1 Vila Ergos 03 - 36cm	01	2003/03/25	14,52				14,52	12.50		14,52				
166	02	99	8252	Cadeiras Polipropileno Cinza - EB1 Vila Ergos 03 - 36cm	01	2003/03/25	14,52				14,52	12.50		14,52				
166	02	99	8253	Cadeiras Polipropileno Cinza - EB1 Vila Ergos 03 - 36cm	01	2003/03/25	14,52				14,52	12.50		14,52				
166	02	99	8254	Cadeiras Polipropileno Cinza - EB1 Vila Ergos 03 - 36cm	01	2003/03/25	14,52				14,52	12.50		14,52				
166	02	99	8255	Cadeiras Polipropileno Cinza - EB1 Vila Ergos 03 - 36cm	01	2003/03/25	14,52				14,52	12.50		14,52				

	Valor Aquisição	Variação Valor	Valor Patrimonial Actualizado	Do Período	Acumulados	Valor Patrimonial Líquido	Alienações Valor
TOTAL PARA A CONTA (42.3) :	2.003.4[illegible],90	446,56	2.003.935,46	25.655,45	1.942.360,68	61.457,78	16.236,68
TOTAL (ACUMULADO) :	25.561.696,50	2.085.230,65	27.255.763,57	446.525,22	5.101.551,00	22.133.152,57	16.236,68

IDENTIFICAÇÃO DO BEM					AQUISIÇÃO		ATIVO BRUTO	VARIAÇÃO PATRIMONIAL			Valor Patrimonial Actualizado	REINTEGRAÇÕES E AMORTIZAÇÕES			Valor Patrimonial Líquido	ALIENAÇÕES/ABATES/TRANSFER. (Valor Bruto do Abate)		
Cl.	Tipo	Bem	Nr.Inv.	Descrição	Nat Tipo	Data	(Valor Aquisição)	T.	Data	Valor		Tx. I Tx A.	Do Período	Acumulados		T.	Valor	Data
166	02	99	8256	Cadeiras Polipropileno Cinza - EB1 Vila Ergos 03 - 36cm	01	2005/08/25	14,52				14,52	12.50		14,52				
166	02	99	8257	Cadeiras Polipropileno Cinza - EB1 Vila Ergos 03 - 36cm	01	2005/08/25	14,52				14,52	12.50		14,52				
166	02	99	8258	Cadeiras Polipropileno Cinza - EB1 Vila Ergos 03 - 36cm	01	2005/08/25	14,52				14,52	12.50		14,52				
166	02	99	8259	Cadeiras Polipropileno Cinza - EB1 Vila Ergos 03 - 36cm	01	2005/08/25	14,52				14,52	12.50		14,52				
166	02	99	8260	Cadeiras Polipropileno Cinza - EB1 Vila Ergos 03 - 36cm	01	2005/08/25	14,52				14,52	12.50		14,52				
166	02	99	8261	Cadeiras Polipropileno Cinza - EB1 Vila Ergos 03 - 36cm	01	2005/08/25	14,52				14,52	12.50		14,52				
166	02	99	8262	Cadeiras Polipropileno Cinza - EB1 Vila Ergos 03 - 36cm	01	2005/08/25	14,52				14,52	12.50		14,52				
166	02	99	8263	Cadeiras Polipropileno Cinza - EB1 Vila Ergos 03 - 36cm	01	2005/08/25	14,52				14,52	12.50		14,52				
166	02	99	8264	Cadeiras Polipropileno Cinza - EB1 Vila Ergos 03 - 36cm	01	2005/08/25	14,52				14,52	12.50		14,52				
166	02	99	8265	Cadeiras Polipropileno Cinza - EB1 Vila Ergos 03 - 36cm	01	2005/08/25	14,52				14,52	12.50		14,52				
166	02	99	8266	Cadeiras Polipropileno Cinza - EB1 Vila Ergos 03 - 36cm	01	2005/08/25	14,52				14,52	12.50		14,52				
166	02	99	8267	Cadeiras Polipropileno Cinza - EB1 Vila Ergos 03 - 36cm	01	2005/08/25	14,52				14,52	12.50		14,52				
166	02	99	8268	Cadeiras Polipropileno Cinza - EB1 Vila Ergos 03 - 36cm	01	2005/08/25	14,52				14,52	12.50		14,52				
166	02	99	8269	Cadeiras Polipropileno Cinza - EB1 Vila Ergos 03 - 36cm	01	2005/08/25	14,52				14,52	12.50		14,52				
166	02	99	8270	Cadeiras Polipropileno Cinza - EB1 Vila Ergos 03 - 36cm	01	2005/08/25	14,52				14,52	12.50		14,52				
166	02	99	8271	Cadeiras Polipropileno Cinza - EB1 Vila Ergos 03 - 36cm	01	2005/08/25	14,52				14,52	12.50		14,52				
166	02	99	8272	Cadeiras Polipropileno Cinza - EB1 Vila Ergos 03 - 36cm	01	2005/08/25	14,52				14,52	12.50		14,52				
166	02	99	8273	Cadeiras Polipropileno Cinza - EB1 Vila Ergos 03 - 36cm	01	2005/08/25	14,52				14,52	12.50		14,52				
166	02	99	8274	Cadeiras Polipropileno Cinza - EB1 Vila Ergos 03 - 36cm	01	2005/08/25	14,52				14,52	12.50		14,52				
166	02	99	8275	Cadeiras Polipropileno Cinza - EB1 Vila Ergos 03 - 36cm	01	2005/08/25	14,52				14,52	12.50		14,52				
166	02	99	8276	Cadeiras Polipropileno Cinza - EB1 Vila Ergos 03 - 36cm	01	2005/08/25	14,52				14,52	12.50		14,52				
166	02	99	8277	Cadeiras Polipropileno Cinza - EB1 Vila Ergos 03 - 36cm	01	2005/08/25	14,52				14,52	12.50		14,52				
166	02	99	8278	Cadeiras Polipropileno Cinza - EB1 Vila Ergos 03 - 36cm	01	2005/08/25	14,52				14,52	12.50		14,52				
166	02	99	8279	Cadeiras Polipropileno Cinza - EB1 Vila Ergos 03 - 36cm	01	2005/08/25	14,52				14,52	12.50		14,52				
166	02	99	8280	Cadeiras Polipropileno Cinza - EB1 Vila Ergos 03 - 36cm	01	2005/08/25	14,52				14,52	12.50		14,52				
166	02	99	8281	Cadeiras Polipropileno Cinza - EB1 Vila Ergos 03 - 36cm	01	2005/08/25	14,52				14,52	12.50		14,52				
166	02	99	8282	Cadeiras Polipropileno Cinza - EB1 Vila Ergos 03 - 36cm	01	2005/08/25	14,52				14,52	12.50		14,52				
166	02	99	8283	Cadeiras Polipropileno Cinza - EB1 Vila Ergos 03 - 36cm	01	2005/08/25	14,52				14,52	12.50		14,52				
166	02	99	8284	Cadeiras Polipropileno Cinza - EB1 Vila Ergos 03 - 36cm	01	2005/08/25	14,52				14,52	12.50		14,52				
166	02	99	8285	Cadeiras Polipropileno Cinza - EB1 Vila Ergos 03 - 36cm	01	2005/08/25	14,52				14,52	12.50		14,52				
166	02	99	8286	Cadeiras Polipropileno Cinza - EB1 Vila Ergos 03 - 36cm	01	2005/08/25	14,52				14,52	12.50		14,52				
166	02	99	8287	Cadeiras Polipropileno Cinza - EB1 Vila Ergos 03 - 36cm	01	2005/08/25	14,52				14,52	12.50		14,52				
				TOTAL PARA A CONTA (42.3) :			2.003.874,54			446,56	2.004.321,10		29.653,45	1.942.826,32	61.494,78		18.236,68	
				TOTAL (ACUMULADO) :			25.560.161,44			2.069.222,65	27.630.169,21		446.326,22	5.160.615,64	22.469.153,57		18.236,68	

MAPA ANEXO DEMONSTRAÇÕES FINANCEIRAS

CONTA IMOBILIZADO : 42.3 - Equipamento básico

IDENTIFICAÇÃO DO BEM					AQUISIÇÃO		ATIVO BRUTO	VARIAÇÃO PATRIMONIAL			Valor Patrimonial Actualizado	REINTEGRAÇÕES E AMORTIZAÇÕES			Valor Patrimonial Líquido	ALIENAÇÕES/ABATES/TRANSFER. (Valor Bruto do Abate)		
Cl.	Tipo	Bem	Nr.Inv.	Descrição	Nat Tipo	Data	Valor Aquisição	T.	Data	Valor		Tx. I Tx A.	Do Período	Acumulados		T.	Valor	Data
106	02	99	8288	Cadeiras Polipropileno Cinza - EB1 Vila Ergos 03 - 36cm	01	2005/03/25	14,52				14,52	12.50		14,52				
106	02	99	8289	Cadeiras Polipropileno Cinza - EB1 Vila Ergos 03 - 36cm	01	2005/03/25	14,52				14,52	12.50		14,52				
106	02	99	8290	Cadeiras Polipropileno Cinza - EB1 Vila Ergos 03 - 36cm	01	2005/03/25	14,52				14,52	12.50		14,52				
106	02	99	8291	Cadeiras Polipropileno Cinza - EB1 Vila Ergos 03 - 36cm	01	2005/03/25	14,52				14,52	12.50		14,52				
106	02	99	8292	Cadeiras Polipropileno Cinza - EB1 Vila Ergos 03 - 36cm	01	2005/03/25	14,52				14,52	12.50		14,52				
106	02	99	8293	Cadeiras Polipropileno Cinza - EB1 Vila Ergos 03 - 36cm	01	2005/03/25	14,52				14,52	12.50		14,52				
106	02	99	8294	Cadeiras Polipropileno Cinza - EB1 Vila Ergos 03 - 36cm	01	2005/03/25	14,52				14,52	12.50		14,52				
106	02	99	8295	Cadeiras Polipropileno Cinza - EB1 Vila Ergos 03 - 36cm	01	2005/03/25	14,52				14,52	12.50		14,52				
106	02	99	8296	Cadeiras Polipropileno Cinza - EB1 Vila Ergos 03 - 36cm	01	2005/03/25	14,52				14,52	12.50		14,52				
106	02	99	8297	Cadeiras Polipropileno Cinza - EB1 Vila Ergos 03 - 36cm	01	2005/03/25	14,52				14,52	12.50		14,52				
106	02	99	8298	Cadeiras Polipropileno Cinza - EB1 Vila Ergos 03 - 36cm	01	2005/03/25	14,52				14,52	12.50		14,52				
106	02	99	8299	Cadeiras Polipropileno Cinza - EB1 Vila Ergos 03 - 36cm	01	2005/03/25	14,52				14,52	12.50		14,52				
106	02	99	8300	Cadeiras Polipropileno Cinza - EB1 Vila Ergos 03 - 36cm	01	2005/03/25	14,52				14,52	12.50		14,52				
106	02	99	8301	Cadeiras Polipropileno Cinza - EB1 Vila Ergos 03 - 36cm	01	2005/03/25	14,52				14,52	12.50		14,52				
106	02	99	8302	Cadeiras Polipropileno Cinza - EB1 Vila Ergos 03 - 36cm	01	2005/03/25	14,52				14,52	12.50		14,52				
106	02	99	8303	Cadeiras Polipropileno Cinza - EB1 Vila Ergos 03 - 36cm	01	2005/03/25	14,52				14,52	12.50		14,52				
106	02	99	8304	Cadeiras Polipropileno Cinza - EB1 Vila Ergos 03 - 36cm	01	2005/03/25	14,52				14,52	12.50		14,52				
106	02	99	8305	Cadeiras Polipropileno Cinza - EB1 Vila Ergos 03 - 36cm	01	2005/03/25	14,52				14,52	12.50		14,52				
106	02	99	8306	Cadeiras Polipropileno Cinza - EB1 Vila Ergos 03 - 36cm	01	2005/03/25	14,52				14,52	12.50		14,52				
106	02	99	8307	Cadeiras Polipropileno Cinza - EB1 Vila Ergos 03 - 36cm	01	2005/03/25	14,52				14,52	12.50		14,52				
106	02	99	8308	Cadeiras Polipropileno Cinza - EB1 Vila Ergos 03 - 36cm	01	2005/03/25	14,52				14,52	12.50		14,52				
106	02	99	8309	Cadeiras Polipropileno Cinza - EB1 Vila Ergos 03 - 36cm	01	2005/03/25	14,52				14,52	12.50		14,52				
106	02	99	8310	Cadeiras Polipropileno Cinza - EB1 Vila Ergos 03 - 36cm	01	2005/03/25	14,52				14,52	12.50		14,52				
106	02	99	8311	Cadeiras Polipropileno Cinza - EB1 Vila Ergos 03 - 36cm	01	2005/03/25	14,52				14,52	12.50		14,52				
106	02	99	8312	Cadeiras Polipropileno Cinza - EB1 Vila Ergos 03 - 36cm	01	2005/03/25	14,52				14,52	12.50		14,52				
106	02	99	8313	Cadeiras Polipropileno Cinza - EB1 Vila Ergos 03 - 36cm	01	2005/03/25	14,52				14,52	12.50		14,52				
106	02	99	8314	Cadeiras Polipropileno Cinza - EB1 Vila Ergos 03 - 36cm	01	2005/03/25	14,52				14,52	12.50		14,52				
106	02	99	8315	Cadeiras Polipropileno Cinza - EB1 Vila Ergos 03 - 36cm	01	2005/03/25	14,52				14,52	12.50		14,52				
106	02	99	8316	Cadeiras Polipropileno Cinza - EB1 Vila Ergos 03 - 36cm	01	2005/03/25	14,52				14,52	12.50		14,52				
106	02	99	8317	Cadeira Polipropileno Cinza - EB1 Vila Ergos 04 - 41cm	01	2005/03/25	14,52				14,52	12.50		14,52				
106	02	99	8318	Cadeira Polipropileno Cinza - EB1 Vila Ergos 04 - 41cm	01	2005/03/25	14,52				14,52	12.50		14,52				
106	02	99	8319	Cadeira Polipropileno Cinza - EB1 Vila Ergos 04 - 41cm	01	2005/03/25	14,52				14,52	12.50		14,52				

	Ativo Bruto	Variação Patrimonial	Valor Patrimonial Actualizado	Do Período	Acumulados	Valor Patrimonial Líquido	Alienações/Abates/Transfer.
TOTAL PARA A CONTA (42.3) :	1.024.339,18	449,56	1.024.787,74	23.655,45	1.343.255,96	61.497,78	18.036,63
TOTAL (ACUMULADO) :	25.062.626,46	1.019.221,35	27.230.601,55	446.320,22	5.160.455,25	22.133.151,57	18.036,63

IDENTIFICAÇÃO DO BEM					AQUISIÇÃO		ACTIVO BRUTO	VARIAÇÃO PATRIMONIAL			Valor Patrimonial Actualizado	REINTEGRAÇÕES E AMORTIZAÇÕES			Valor Patrimonial Líquido	ALIENAÇÕES/BAIXAS/TRANSFER. (Valor Bruto do Bem)		
Cl.	Tipo	Sec	Nr.Inv.	Descrição	Nat	Tipo	Data	(Valor Aquisição)	T.	Data	Valor		Tx. I Re A.	Do Período	Acumuladas		T.	Valor	Data
166	02	99	8320	Cadeira Polipropileno Cinza - Esi Vila Ergos 04 - 4lcm	01		2005/03/25	14,52				14,52	12.50		14,52				
166	02	99	8321	Cadeira Polipropileno Cinza - Esi Vila Ergos 04 - 4lcm	01		2005/03/25	14,52				14,52	12.50		14,52				
166	02	99	8322	Cadeira Polipropileno Cinza - Esi Vila Ergos 04 - 4lcm	01		2005/03/25	14,52				14,52	12.50		14,52				
166	02	99	8323	Cadeira Polipropileno Cinza - Esi Vila Ergos 04 - 4lcm	01		2005/03/25	14,52				14,52	12.50		14,52				
166	02	99	8324	Cadeira Polipropileno Cinza - Esi Vila Ergos 04 - 4lcm	01		2005/03/25	14,52				14,52	12.50		14,52				
166	02	99	8325	Cadeira Polipropileno Cinza - Esi Vila Ergos 04 - 4lcm	01		2005/03/25	14,52				14,52	12.50		14,52				
166	02	99	8326	Cadeira Polipropileno Cinza - Esi Vila Ergos 04 - 4lcm	01		2005/03/25	14,52				14,52	12.50		14,52				
166	02	99	8327	Cadeira Polipropileno Cinza - Esi Vila Ergos 04 - 4lcm	01		2005/03/25	14,52				14,52	12.50		14,52				
166	02	99	8328	Cadeira Polipropileno Cinza - Esi Vila Ergos 04 - 4lcm	01		2005/03/25	14,52				14,52	12.50		14,52				
166	02	99	8329	Cadeira Polipropileno Cinza - Esi Vila Ergos 04 - 4lcm	01		2005/03/25	14,52				14,52	12.50		14,52				
166	02	99	8330	Cadeira Polipropileno Cinza - Esi Vila Ergos 04 - 4lcm	01		2005/03/25	14,52				14,52	12.50		14,52				
166	02	99	8331	Cadeira Polipropileno Cinza - Esi Vila Ergos 04 - 4lcm	01		2005/03/25	14,52				14,52	12.50		14,52				
166	02	99	8332	Cadeira Polipropileno Cinza - Esi Vila Ergos 04 - 4lcm	01		2005/03/25	14,52				14,52	12.50		14,52				
166	02	99	8333	Cadeira Polipropileno Cinza - Esi Vila Ergos 04 - 4lcm	01		2005/03/25	14,52				14,52	12.50		14,52				
166	02	99	8334	Cadeira Polipropileno Cinza - Esi Vila Ergos 04 - 4lcm	01		2005/03/25	14,52				14,52	12.50		14,52				
166	02	99	8335	Cadeira Polipropileno Cinza - Esi Vila Ergos 04 - 4lcm	01		2005/03/25	14,52				14,52	12.50		14,52				
166	02	99	8336	Cadeira Polipropileno Cinza - Esi Vila Ergos 04 - 4lcm	01		2005/03/25	14,52				14,52	12.50		14,52				
166	02	99	8337	Cadeira Polipropileno Cinza - Esi Vila Ergos 04 - 4lcm	01		2005/03/25	14,52				14,52	12.50		14,52				
166	02	99	8338	Cadeira Polipropileno Cinza - Esi Vila Ergos 04 - 4lcm	01		2005/03/25	14,52				14,52	12.50		14,52				
166	02	99	8339	Cadeira Polipropileno Cinza - Esi Vila Ergos 04 - 4lcm	01		2005/03/25	14,52				14,52	12.50		14,52				
166	02	99	8340	Cadeira Polipropileno Cinza - Esi Vila Ergos 04 - 4lcm	01		2005/03/25	14,52				14,52	12.50		14,52				
166	02	99	8341	Cadeira Polipropileno Cinza - Esi Vila Ergos 04 - 4lcm	01		2005/03/25	14,52				14,52	12.50		14,52				
166	02	99	8342	Cadeira Polipropileno Cinza - Esi Vila Ergos 04 - 4lcm	01		2005/03/25	14,52				14,52	12.50		14,52				
166	02	99	8343	Cadeira Polipropileno Cinza - Esi Vila Ergos 04 - 4lcm	01		2005/03/25	14,52				14,52	12.50		14,52				
166	02	99	8344	Cadeira Polipropileno Cinza - Esi Vila Ergos 04 - 4lcm	01		2005/03/25	14,52				14,52	12.50		14,52				
166	02	99	8345	Cadeira Polipropileno Cinza - Esi Vila Ergos 04 - 4lcm	01		2005/03/25	14,52				14,52	12.50		14,52				
166	02	99	8346	Cadeira Polipropileno Cinza - Esi Vila Ergos 04 - 4lcm	01		2005/03/25	14,52				14,52	12.50		14,52				
166	02	99	8347	Cadeira Polipropileno Cinza - Esi Vila Ergos 04 - 4lcm	01		2005/03/25	14,52				14,52	12.50		14,52				
166	02	99	8348	Cadeira Polipropileno Cinza - Esi Vila Ergos 04 - 4lcm	01		2005/03/25	14,52				14,52	12.50		14,52				
166	02	99	8349	Cadeira Polipropileno Cinza - Esi Vila Ergos 04 - 4lcm	01		2005/03/25	14,52				14,52	12.50		14,52				
166	02	99	8350	Cadeira Polipropileno Cinza - Esi Vila Ergos 04 - 4lcm	01		2005/03/25	14,52				14,52	12.50		14,52				
166	02	99	8351	Cadeira Polipropileno Cinza - Esi Vila Ergos 04 - 4lcm	01		2005/03/25	14,52				14,52	12.50		14,52				

TOTAL PARA A CONTA (42.3) :	2.384.600,52	445,56	2.385.250,36	23.455,45	1.949.734,69	61.457,76	18.236,43
TOTAL (ACUMULADO) :	25.063.290,72	1.019.220,65	27.221.037,49	446.320,22	5.102.644,92	22.185.153,57	18.236,43

ENTIDADE
CMEL
Período : 1996/01/01 a 2019/12/31

MAPA ANEXO DEMONSTRAÇÕES FINANCEIRAS

CONTA IMOBILIZADO : 42.3 - Equipamento básico

Data : 2020/05/11
Ano : 2019

IDENTIFICAÇÃO DO BEM					AQUISIÇÃO		ATIVO BRUTO	VARIAÇÃO PATRIMONIAL			Valor Patrimonial	REINTEGRAÇÕES E AMORTIZAÇÕES			Valor Patrimonial	ALIENAÇÕES/ABATES/TRANSFER. (Valor Bruto do Abate)		
Cl.	Tipo	Bem	Nr.Inv.	Descrição	Nat Tipo	Data	(Valor Aquisição)	T.	Data	Valor	Actualizado	Tx. I Tx A.	Do Período	Acumulados	Líquido	T.	Valor	Data
166	02	99	6352	Cadeira Polipropileno Cinza - EB1 Vila Ergos 04 - 41cm	01	2005/03/25	14,52				14,52	12.50		14,52				
166	02	99	6353	Cadeira Polipropileno Cinza - EB1 Vila Ergos 04 - 41cm	01	2005/03/25	14,52				14,52	12.50		14,52				
166	02	99	6354	Cadeira Polipropileno Cinza - EB1 Vila Ergos 04 - 41cm	01	2005/03/25	14,52				14,52	12.50		14,52				
166	02	99	6355	Cadeira Polipropileno Cinza - EB1 Vila Ergos 04 - 41cm	01	2005/03/25	14,52				14,52	12.50		14,52				
166	02	99	6356	Cadeira Polipropileno Cinza - EB1 Vila Ergos 04 - 41cm	01	2005/03/25	14,52				14,52	12.50		14,52				
166	02	99	6357	Cadeira Polipropileno Cinza - EB1 Vila Ergos 04 - 41cm	01	2005/03/25	14,52				14,52	12.50		14,52				
166	02	99	6358	Cadeira Polipropileno Cinza - EB1 Vila Ergos 04 - 41cm	01	2005/03/25	14,52				14,52	12.50		14,52				
166	02	99	6359	Cadeira Polipropileno Cinza - EB1 Vila Ergos 04 - 41cm	01	2005/03/25	14,52				14,52	12.50		14,52				
166	02	99	6360	Cadeira Polipropileno Cinza - EB1 Vila Ergos 04 - 41cm	01	2005/03/25	14,52				14,52	12.50		14,52				
166	02	99	6361	Cadeira Polipropileno Cinza - EB1 Vila Ergos 04 - 41cm	01	2005/03/25	14,52				14,52	12.50		14,52				
166	02	99	6362	Cadeira Polipropileno Cinza - EB1 Vila Ergos 04 - 41cm	01	2005/03/25	14,52				14,52	12.50		14,52				
166	02	99	6363	Cadeira Polipropileno Cinza - EB1 Vila Ergos 04 - 41cm	01	2005/03/25	14,52				14,52	12.50		14,52				
166	02	99	6364	Cadeira Polipropileno Cinza - EB1 Vila Ergos 04 - 41cm	01	2005/03/25	14,52				14,52	12.50		14,52				
166	02	99	6365	Cadeira Polipropileno Cinza - EB1 Vila Ergos 04 - 41cm	01	2005/03/25	14,52				14,52	12.50		14,52				
166	02	99	6366	Cadeira Polipropileno Cinza - EB1 Vila Ergos 04 - 41cm	01	2005/03/25	14,52				14,52	12.50		14,52				
166	02	99	6367	Cadeira Polipropileno Cinza - EB1 Vila Ergos 04 - 41cm	01	2005/03/25	14,52				14,52	12.50		14,52				
166	02	99	6368	Cadeira Polipropileno Cinza - EB1 Vila Ergos 04 - 41cm	01	2005/03/25	14,52				14,52	12.50		14,52				
166	02	99	6369	Cadeira Polipropileno Cinza - EB1 Vila Ergos 04 - 41cm	01	2005/03/25	14,52				14,52	12.50		14,52				
166	02	99	6370	Cadeira Polipropileno Cinza - EB1 Vila Ergos 04 - 41cm	01	2005/03/25	14,52				14,52	12.50		14,52				
166	02	99	6371	Cadeira Polipropileno Cinza - EB1 Vila Ergos 04 - 41cm	01	2005/03/25	14,52				14,52	12.50		14,52				
166	02	99	6372	Cadeira Polipropileno Cinza - EB1 Vila Ergos 04 - 41cm	01	2005/03/25	14,52				14,52	12.50		14,52				
166	02	99	6373	Cadeira Polipropileno Cinza - EB1 Vila Ergos 04 - 41cm	01	2005/03/25	14,52				14,52	12.50		14,52				
166	02	99	6374	Cadeira Polipropileno Cinza - EB1 Vila Ergos 04 - 41cm	01	2005/03/25	14,52				14,52	12.50		14,52				
166	02	99	6375	Cadeira Polipropileno Cinza - EB1 Vila Ergos 04 - 41cm	01	2005/03/25	14,52				14,52	12.50		14,52				
166	02	99	6376	Cadeira Polipropileno Cinza - EB1 Vila Ergos 04 - 41cm	01	2005/03/25	14,52				14,52	12.50		14,52				
166	02	99	6377	Cadeira Polipropileno Cinza - EB1 Vila Ergos 04 - 41cm	01	2005/03/25	14,52				14,52	12.50		14,52				
166	02	99	6378	Cadeira Polipropileno Cinza - EB1 Vila Ergos 04 - 41cm	01	2005/03/25	14,52				14,52	12.50		14,52				
166	02	99	6379	Cadeira Polipropileno Cinza - EB1 Vila Ergos 04 - 41cm	01	2005/03/25	14,52				14,52	12.50		14,52				
166	02	99	6380	Cadeira Polipropileno Cinza - EB1 Vila Ergos 04 - 41cm	01	2005/03/25	14,52				14,52	12.50		14,52				
166	02	99	6381	Cadeira Polipropileno Cinza - EB1 Vila Ergos 04 - 41cm	01	2005/03/25	14,52				14,52	12.50		14,52				
166	02	99	6382	Cadeira Polipropileno Cinza - EB1 Vila Ergos 04 - 41cm	01	2005/03/25	14,52				14,52	12.50		14,52				
166	02	99	6383	Cadeira Polipropileno Cinza - EB1 Vila Ergos 04 - 41cm	01	2005/03/25	14,52				14,52	12.50		14,52				
TOTAL PARA A CONTA (42.3) :							2.005.266,46			499,56	2.005.766,02		23.653,45	1.944.268,24	61.497,78		16.236,69	
TOTAL (ACUMULADO) :							25.563.555,36			2.009.222,05	27.591.563,33		446.320,22	5.103.405,56	22.168.150,57		16.236,69	

ENTIDADE
CMSL
Período : 1900/01/01 a 2019/12/31

MAPA ANEXO DEMONSTRAÇÕES FINANCEIRAS

CONTA IMOBILIZADO : 42.3 - Equipamento básico

Data : 2020/05/11
Ano : 2019
Página : 124

IDENTIFICAÇÃO DO BEM					AQUISIÇÃO		ATIVO BRUTO	VARIAÇÃO PATRIMONIAL			Valor Patrimonial Actualizado	REINTEGRAÇÕES E AMORTIZAÇÕES			Valor Patrimonial Líquido	ALIENAÇÕES/ABATES/TRANSFER. (Valor Bruto do Abate)		
Cl.	Tipo	Bem	Nr.Inv.	Descrição	Nat Tipo	Data	Valor Aquisição	T.	Data	Valor		Tx. I Tx A.	Do Período	Acumulados		T.	Valor	Data
106	02	99	8384	Cadeira Polipropileno Cinza - EB1 Vila Ergos 04 - 41cm	01	2005/08/25	14,52				14,52	12.50		14,52				
106	02	99	8385	Cadeira Polipropileno Cinza - EB1 Vila Ergos 04 - 41cm	01	2005/08/25	14,52				14,52	12.50		14,52				
106	02	99	8386	Cadeira Polipropileno Cinza - EB1 Vila Ergos 04 - 41cm	01	2005/08/25	14,52				14,52	12.50		14,52				
106	02	99	8387	Cadeira Polipropileno Cinza - EB1 Vila Ergos 04 - 41cm	01	2005/08/25	14,52				14,52	12.50		14,52				
106	02	99	8388	Cadeira Polipropileno Cinza - EB1 Vila Ergos 04 - 41cm	01	2005/08/25	14,52				14,52	12.50		14,52				
106	02	99	8389	Cadeira Polipropileno Cinza - EB1 Vila Ergos 04 - 41cm	01	2005/08/25	14,52				14,52	12.50		14,52				
106	02	99	8390	Cadeira Polipropileno Cinza - EB1 Vila Ergos 04 - 41cm	01	2005/08/25	14,52				14,52	12.50		14,52				
106	02	99	8391	Cadeira Polipropileno Cinza - EB1 Vila Ergos 04 - 41cm	01	2005/08/25	14,52				14,52	12.50		14,52				
106	02	99	8392	Cadeira Polipropileno Cinza - EB1 Vila Ergos 04 - 41cm	01	2005/08/25	14,52				14,52	12.50		14,52				
106	02	99	8393	Cadeira Polipropileno Cinza - EB1 Vila Ergos 04 - 41cm	01	2005/08/25	14,52				14,52	12.50		14,52				
106	02	99	8394	Cadeira Polipropileno Cinza - EB1 Vila Ergos 04 - 41cm	01	2005/08/25	14,52				14,52	12.50		14,52				
106	02	99	8395	Cadeira Polipropileno Cinza - EB1 Vila Ergos 04 - 41cm	01	2005/08/25	14,52				14,52	12.50		14,52				
106	02	99	8396	Cadeira Polipropileno Cinza - EB1 Vila Ergos 04 - 41cm	01	2005/08/25	14,52				14,52	12.50		14,52				
106	02	99	8397	Cadeira Polipropileno Cinza - EB1 Vila Ergos 04 - 41cm	01	2005/08/25	14,52				14,52	12.50		14,52				
106	02	99	8398	Cadeira Polipropileno Cinza - EB1 Vila Ergos 04 - 41cm	01	2005/08/25	14,52				14,52	12.50		14,52				
106	02	99	8399	Cadeira Polipropileno Cinza - EB1 Vila Ergos 04 - 41cm	01	2005/08/25	14,52				14,52	12.50		14,52				
106	02	99	8400	Cadeira Polipropileno Cinza - EB1 Vila Ergos 04 - 41cm	01	2005/08/25	14,52				14,52	12.50		14,52				
106	02	99	8401	Cadeira Polipropileno Cinza - EB1 Vila Ergos 04 - 41cm	01	2005/08/25	14,52				14,52	12.50		14,52				
106	02	99	8402	Cadeira Polipropileno Cinza - EB1 Vila Ergos 04 - 41cm	01	2005/08/25	14,52				14,52	12.50		14,52				
106	02	99	8403	Cadeira Polipropileno Cinza - EB1 Vila Ergos 04 - 41cm	01	2005/08/25	14,52				14,52	12.50		14,52				
106	02	99	8404	Cadeira Polipropileno Cinza - EB1 Vila Ergos 04 - 41cm	01	2005/08/25	14,52				14,52	12.50		14,52				
106	02	99	8405	Cadeira Polipropileno Cinza - EB1 Vila Ergos 04 - 41cm	01	2005/08/25	14,52				14,52	12.50		14,52				
106	02	99	8406	Cadeira Polipropileno Cinza - EB1 Vila Ergos 04 - 41cm	01	2005/08/25	14,52				14,52	12.50		14,52				
106	02	99	8407	Cadeira Polipropileno Cinza - EB1 Vila Ergos 04 - 41cm	01	2005/08/25	14,52				14,52	12.50		14,52				
106	02	99	8408	Cadeira Polipropileno Cinza - EB1 Vila Ergos 04 - 41cm	01	2005/08/25	14,52				14,52	12.50		14,52				
106	02	99	8409	Cadeira Polipropileno Cinza - EB1 Vila Ergos 04 - 41cm	01	2005/08/25	14,52				14,52	12.50		14,52				
106	02	99	8410	Cadeira Polipropileno Cinza - EB1 Vila Ergos 04 - 41cm	01	2005/08/25	14,52				14,52	12.50		14,52				
106	02	99	8411	Cadeira Polipropileno Cinza - EB1 Vila Ergos 04 - 41cm	01	2005/08/25	14,52				14,52	12.50		14,52				
106	02	99	8412	Cadeiras Polipropileno Amarela - EB1 VILA Ergos 02 - 33cm	01	2005/08/25	14,52				14,52	12.50		14,52				
106	02	99	8413	Cadeiras Polipropileno Amarela - EB1 VILA Ergos 02 - 33cm	01	2005/08/25	14,52				14,52	12.50		14,52				
106	02	99	8414	Cadeiras Polipropileno Amarela - EB1 VILA Ergos 02 - 33cm	01	2005/08/25	14,52				14,52	12.50		14,52				
106	02	99	8415	Cadeiras Polipropileno Amarela - EB1 VILA Ergos 02 - 33cm	01	2005/08/25	14,52				14,52	12.50		14,52				
				TOTAL PARA A CONTA (42.3) :			2.005.735,30			446,56	2.006.181,86		35.655,45	1.944.693,58	61.487,78		16.236,63	
				TOTAL (ACUMULADO) :			25.624.026,06			2.009.230,05	27.630.026,77		446.320,22	5.163.874,20	22.465.152,57		16.236,63	

ENTIDADE
CMEL
Período : 1900/01/01 a 2019/12/31

MAPA ANEXO DEMONSTRAÇÕES FINANCEIRAS

CONTA IMOBILIZADO : 42.3 - Equipamento básico

Data : 2020/05/11
Ano : 2019
Página : 105

IDENTIFICAÇÃO DO BEM					AQUISIÇÃO		ACTIVO BRUTO	VARIAÇÃO PATRIMONIAL			Valor Patrimonial Actualizado	REINTEGRAÇÕES E AMORTIZAÇÕES			Valor Patrimonial Líquido	ALIENAÇÕES/ABATES/TRANSFER. (Valor Bruto do Abate)		
Cl.	Tipo	Bem	Nr.Inv.	Descrição	Nat Tipo	Data	Valor Aquisição	T.	Data	Valor		Tx. I Tx A.	Do Período	Acumulados		T.	Valor	Data
106	02	99	8416	Cadeiras Polipropileno Amarela - EB1 VILA Ergos 02 - 33cm	01	2005/09/25	14,52				14,52	12.50		14,52				
106	02	99	8417	Cadeiras Polipropileno Amarela - EB1 VILA Ergos 02 - 33cm	01	2005/09/25	14,52				14,52	12.50		14,52				
106	02	99	8418	Cadeiras Polipropileno Amarela - EB1 VILA Ergos 02 - 33cm	01	2005/09/25	14,52				14,52	12.50		14,52				
106	02	99	8419	Cadeiras Polipropileno Amarela - EB1 VILA Ergos 02 - 33cm	01	2005/09/25	14,52				14,52	12.50		14,52				
106	02	99	8420	Cadeiras Polipropileno Amarela - EB1 VILA Ergos 02 - 33cm	01	2005/09/25	14,52				14,52	12.50		14,52				
106	02	99	8421	Cadeiras Polipropileno Amarela - EB1 VILA Ergos 02 - 33cm	01	2005/09/25	14,52				14,52	12.50		14,52				
106	02	99	8422	Cadeiras Polipropileno Amarela - EB1 VILA Ergos 02 - 33cm	01	2005/09/25	14,52				14,52	12.50		14,52				
106	02	99	8423	Cadeiras Polipropileno Amarela - EB1 VILA Ergos 02 - 33cm	01	2005/09/25	14,52				14,52	12.50		14,52				
106	02	99	8424	Cadeiras Polipropileno Amarela - EB1 VILA Ergos 02 - 33cm	01	2005/09/25	14,52				14,52	12.50		14,52				
106	02	99	8425	Cadeiras Polipropileno Amarela - EB1 VILA Ergos 02 - 33cm	01	2005/09/25	14,52				14,52	12.50		14,52				
106	02	99	8426	Cadeiras Polipropileno Amarela - EB1 VILA Ergos 02 - 33cm	01	2005/09/25	14,52				14,52	12.50		14,52				
106	02	99	8427	Cadeiras Polipropileno Amarela - EB1 VILA Ergos 02 - 33cm	01	2005/09/25	14,52				14,52	12.50		14,52				
106	02	99	8428	Cadeiras Polipropileno Amarela - EB1 VILA Ergos 02 - 33cm	01	2005/09/25	14,52				14,52	12.50		14,52				
106	02	99	8429	Cadeiras Polipropileno Amarela - EB1 VILA Ergos 02 - 33cm	01	2005/09/25	14,52				14,52	12.50		14,52				
106	02	99	8430	Cadeiras Polipropileno Amarela - EB1 VILA Ergos 02 - 33cm	01	2005/09/25	14,52				14,52	12.50		14,52				
106	02	99	8431	Cadeiras Polipropileno Amarela - EB1 VILA Ergos 02 - 33cm	01	2005/09/25	14,52				14,52	12.50		14,52				
106	02	99	8432	Cadeiras Polipropileno Amarela - EB1 VILA Ergos 02 - 33cm	01	2005/09/25	14,52				14,52	12.50		14,52				
106	02	99	8433	Cadeiras Polipropileno Amarela - EB1 VILA Ergos 02 - 33cm	01	2005/09/25	14,52				14,52	12.50		14,52				
106	02	99	8434	Cadeiras Polipropileno Amarela - EB1 VILA Ergos 02 - 33cm	01	2005/09/25	14,52				14,52	12.50		14,52				
106	02	99	8435	Cadeiras Polipropileno Amarela - EB1 VILA Ergos 02 - 33cm	01	2005/09/25	14,52				14,52	12.50		14,52				
106	02	99	8436	Cadeiras Polipropileno Amarela - EB1 VILA Ergos 02 - 33cm	01	2005/09/25	14,52				14,52	12.50		14,52				
106	02	99	8437	Cadeiras Polipropileno Amarela - EB1 VILA Ergos 02 - 33cm	01	2005/09/25	14,52				14,52	12.50		14,52				
106	02	99	8438	Cadeiras Polipropileno Amarela - EB1 VILA Ergos 02 - 33cm	01	2005/09/25	14,52				14,52	12.50		14,52				
106	02	99	8439	Cadeiras Polipropileno Amarela - EB1 VILA Ergos 02 - 33cm	01	2005/09/25	14,52				14,52	12.50		14,52				
106	02	99	8440	Cadeiras Polipropileno Amarela - EB1 VILA Ergos 02 - 33cm	01	2005/09/25	14,52				14,52	12.50		14,52				
106	02	99	8441	Cadeiras Polipropileno Amarela - EB1 VILA Ergos 02 - 33cm	01	2005/09/25	14,52				14,52	12.50		14,52				
106	02	99	8442	Cadeiras Polipropileno Amarela - EB1 VILA Ergos 02 - 33cm	01	2005/09/25	14,52				14,52	12.50		14,52				
106	02	99	8443	Cadeiras Polipropileno Amarela - EB1 VILA Ergos 02 - 33cm	01	2005/09/25	14,52				14,52	12.50		14,52				
106	02	99	8444	Cadeiras Polipropileno Amarela - EB1 VILA Ergos 02 - 33cm	01	2005/09/25	14,52				14,52	12.50		14,52				
106	02	99	8445	Cadeiras Polipropileno Amarela - EB1 VILA Ergos 02 - 33cm	01	2005/09/25	14,52				14,52	12.50		14,52				
106	02	99	8446	Cadeiras Polipropileno Amarela - EB1 VILA Ergos 02 - 33cm	01	2005/09/25	14,52				14,52	12.50		14,52				
106	02	99	8447	Cadeiras Polipropileno Amarela - EB1 VILA Ergos 02 - 33cm	01	2005/09/25	14,52				14,52	12.50		14,52				

	Activo Bruto	Variação Patrimonial	Valor Patrimonial Actualizado	Do Período	Acumulados	Valor Patrimonial Líquido	Alienações/Abates/Transfer.
TOTAL PARA A CONTA (42.3) :	2.006.197,74	446,56	2.006.644,30	25.655,45	1.945.146,52	61.497,78	18.036,68
TOTAL (ACUMULADO) :	25.024.434,64	2.019.030,05	27.030.450,41	446.320,22	5.164.335,34	22.165.151,57	18.036,68

ENTIDADE
[illegible]
Período : 1900/01/01 a 2019/12/31

MAPA ANEXO DEMONSTRAÇÕES FINANCEIRAS

CONTA IMOBILIZADO : 42.3 - Equipamento básico

Data : 2020/05/11
Ano : 2019

IDENTIFICAÇÃO DO BEM					AQUISIÇÃO		ACTIVO BRUTO	VARIAÇÃO PATRIMONIAL			Valor Patrimonial Actualizado	REINTEGRAÇÕES E AMORTIZAÇÕES			Valor Patrimonial Líquido	ALIENAÇÕES/ABATES/TRANSFER. (Valor Bruto do Abate)		
Cl.	Tipo	Bem	Nr.Inv.	Descrição	Nat Fixo	Data	(Valor Aquisição)	T.	Data	Valor		Tx. I Tx A.	Do Período	Acumuladas		T.	Valor	Data
106	02	99	8448	Cadeiras Polipropileno Amarela - EB1 VILA Ergos 02 - 33cm	01	2005/03/25	14,52				14,52	12.50		14,52				
106	02	99	8449	Cadeiras Polipropileno Amarela - EB1 VILA Ergos 02 - 33cm	01	2005/03/25	14,52				14,52	12.50		14,52				
106	02	99	8450	Cadeiras Polipropileno Amarela - EB1 VILA Ergos 02 - 33cm	01	2005/03/25	14,52				14,52	12.50		14,52				
106	02	99	8451	Cadeiras Polipropileno Amarela - EB1 VILA Ergos 02 - 33cm	01	2005/03/25	14,52				14,52	12.50		14,52				
106	02	99	8452	Cadeiras Polipropileno Amarela - EB1 VILA Ergos 02 - 33cm	01	2005/03/25	14,52				14,52	12.50		14,52				
106	02	99	8453	Cadeiras Polipropileno Amarela - EB1 VILA Ergos 02 - 33cm	01	2005/03/25	14,52				14,52	12.50		14,52				
106	02	99	8454	Cadeiras Polipropileno Amarela - EB1 VILA Ergos 02 - 33cm	01	2005/03/25	14,52				14,52	12.50		14,52				
106	02	99	8455	Cadeiras Polipropileno Amarela - EB1 VILA Ergos 02 - 33cm	01	2005/03/25	14,52				14,52	12.50		14,52				
106	02	99	8456	Cadeiras Polipropileno Amarela - EB1 VILA Ergos 02 - 33cm	01	2005/03/25	14,52				14,52	12.50		14,52				
106	02	99	8457	Cadeiras Polipropileno Amarela - EB1 VILA Ergos 02 - 33cm	01	2005/03/25	14,52				14,52	12.50		14,52				
106	02	99	8458	Cadeiras Polipropileno Amarela - EB1 VILA Ergos 02 - 33cm	01	2005/03/25	14,52				14,52	12.50		14,52				
106	02	99	8459	Cadeiras Polipropileno Amarela - EB1 VILA Ergos 02 - 33cm	01	2005/03/25	14,52				14,52	12.50		14,52				
106	02	99	8460	Cadeiras Polipropileno Amarela - EB1 VILA Ergos 02 - 33cm	01	2005/03/25	14,52				14,52	12.50		14,52				
106	02	99	8461	Cadeiras Polipropileno Amarela - EB1 VILA Ergos 02 - 33cm	01	2005/03/25	14,52				14,52	12.50		14,52				
106	02	99	8462	Cadeiras Polipropileno Amarela - EB1 VILA ERGOS 03 - 36cm	01	2005/03/25	14,52				14,52	12.50		14,52				
106	02	99	8463	Cadeiras Polipropileno Amarela - EB1 VILA ERGOS 03 - 36cm	01	2005/03/25	14,52				14,52	12.50		14,52				
106	02	99	8464	Cadeiras Polipropileno Amarela - EB1 VILA ERGOS 03 - 36cm	01	2005/03/25	14,52				14,52	12.50		14,52				
106	02	99	8465	Cadeiras Polipropileno Amarela - EB1 VILA ERGOS 03 - 36cm	01	2005/03/25	14,52				14,52	12.50		14,52				
106	02	99	8466	Cadeiras Polipropileno Amarela - EB1 VILA ERGOS 03 - 36cm	01	2005/03/25	14,52				14,52	12.50		14,52				
106	02	99	8467	Cadeiras Polipropileno Amarela - EB1 VILA ERGOS 03 - 36cm	01	2005/03/25	14,52				14,52	12.50		14,52				
106	02	99	8468	Cadeiras Polipropileno Amarela - EB1 VILA ERGOS 03 - 36cm	01	2005/03/25	14,52				14,52	12.50		14,52				
106	02	99	8469	Cadeiras Polipropileno Amarela - EB1 VILA ERGOS 03 - 36cm	01	2005/03/25	14,52				14,52	12.50		14,52				
106	02	99	8470	Cadeiras Polipropileno Amarela - EB1 VILA ERGOS 03 - 36cm	01	2005/03/25	14,52				14,52	12.50		14,52				
106	02	99	8471	Cadeiras Polipropileno Amarela - EB1 VILA ERGOS 03 - 36cm	01	2005/03/25	14,52				14,52	12.50		14,52				
106	02	99	8472	Cadeiras Polipropileno Amarela - EB1 VILA ERGOS 03 - 36cm	01	2005/03/25	14,52				14,52	12.50		14,52				
106	02	99	8473	Cadeiras Polipropileno Amarela - EB1 VILA ERGOS 03 - 36cm	01	2005/03/25	14,52				14,52	12.50		14,52				
106	02	99	8474	Cadeiras Polipropileno Amarela - EB1 VILA ERGOS 03 - 36cm	01	2005/03/25	14,52				14,52	12.50		14,52				
106	02	99	8475	Cadeiras Polipropileno Amarela - EB1 VILA ERGOS 03 - 36cm	01	2005/03/25	14,52				14,52	12.50		14,52				
106	02	99	8476	Cadeiras Polipropileno Amarela - EB1 VILA ERGOS 03 - 36cm	01	2005/03/25	14,52				14,52	12.50		14,52				
106	02	99	8477	Cadeiras Polipropileno Amarela - EB1 VILA ERGOS 03 - 36cm	01	2005/03/25	14,52				14,52	12.50		14,52				
106	02	99	8478	Cadeiras Polipropileno Amarela - EB1 VILA ERGOS 03 - 36cm	01	2005/03/25	14,52				14,52	12.50		14,52				
106	02	99	8479	Cadeiras Polipropileno Amarela - EB1 VILA ERGOS 03 - 36cm	01	2005/03/25	14,52				14,52	12.50		14,52				

TOTAL PARA A CONTA [42.3] :	2.016.662,38	446,56	2.017.110,94	25.655,45	1.945.613,16	61.497,78	16.136,63
TOTAL (ACUMULADO) :	25.064.949,06	2.026.280,65	27.092.596,05	446.320,22	5.104.550,45	21.183.152,57	16.136,63

IDENTIFICAÇÃO DO BEM					AQUISIÇÃO		ATIVO BRUTO	VARIAÇÃO PATRIMONIAL			Valor Patrimonial Actualizado	REINTEGRAÇÕES E AMORTIZAÇÕES			Valor Patrimonial Líquido	ALIENAÇÕES/ABATES/TRANSFER. (Valor Bruto do Abate)		
Cl.	Tipo	Bem	Nr.Inv.	Descrição	Nat Tipo	Data	(Valor Aquisição)	T.	Data	Valor		Tx. I Tx A.	Do Período	Acumulados		T.	Valor	Data
106	02	99	8490	Cadeiras Polipropileno Amarela - EB1 VILA ERGOS 03 - 36cm	01	2005/03/25	14,52				14,52	12.50		14,52				
106	02	99	8491	Cadeiras Polipropileno Amarela - EB1 VILA ERGOS 03 - 36cm	01	2005/03/25	14,52				14,52	12.50		14,52				
106	02	99	8492	Cadeiras Polipropileno Amarela - EB1 VILA ERGOS 03 - 36cm	01	2005/03/25	14,52				14,52	12.50		14,52				
106	02	99	8493	Cadeiras Polipropileno Amarela - EB1 VILA ERGOS 03 - 36cm	01	2005/03/25	14,52				14,52	12.50		14,52				
106	02	99	8494	Cadeiras Polipropileno Amarela - EB1 VILA ERGOS 03 - 36cm	01	2005/03/25	14,52				14,52	12.50		14,52				
106	02	99	8495	Cadeiras Polipropileno Amarela - EB1 VILA ERGOS 03 - 36cm	01	2005/03/25	14,52				14,52	12.50		14,52				
106	02	99	8496	Cadeiras Polipropileno Amarela - EB1 VILA ERGOS 03 - 36cm	01	2005/03/25	14,52				14,52	12.50		14,52				
106	02	99	8497	Cadeiras Polipropileno Amarela - EB1 Vila Ergos 04 - 41cm	01	2005/03/25	14,52				14,52	12.50		14,52				
106	02	99	8498	Cadeiras Polipropileno Amarela - EB1 Vila Ergos 04 - 41cm	01	2005/03/25	14,52				14,52	12.50		14,52				
106	02	99	8499	Cadeiras Polipropileno Amarela - EB1 Vila Ergos 04 - 41cm	01	2005/03/25	14,52				14,52	12.50		14,52				
106	02	99	8500	Cadeiras Polipropileno Amarela - EB1 Vila Ergos 04 - 41cm	01	2005/03/25	14,52				14,52	12.50		14,52				
106	02	99	8501	Cadeiras Polipropileno Amarela - EB1 Vila Ergos 04 - 41cm	01	2005/03/25	14,52				14,52	12.50		14,52				
106	02	99	8502	Cadeiras Polipropileno Amarela - EB1 Vila Ergos 04 - 41cm	01	2005/03/25	14,52				14,52	12.50		14,52				
106	02	99	8503	Cadeiras Polipropileno Amarela - EB1 Vila Ergos 04 - 41cm	01	2005/03/25	14,52				14,52	12.50		14,52				
106	02	99	8504	Cadeiras Polipropileno Amarela - EB1 Vila Ergos 04 - 41cm	01	2005/03/25	14,52				14,52	12.50		14,52				
106	02	99	8505	Cadeiras Polipropileno Amarela - EB1 Vila Ergos 04 - 41cm	01	2005/03/25	14,52				14,52	12.50		14,52				
106	02	99	8506	Cadeiras Polipropileno Amarela - EB1 Vila Ergos 04 - 41cm	01	2005/03/25	14,52				14,52	12.50		14,52				
106	02	99	8507	Cadeiras Polipropileno Amarela - EB1 Vila Ergos 04 - 41cm	01	2005/03/25	14,52				14,52	12.50		14,52				
106	02	99	8508	Cadeiras Polipropileno Amarela - EB1 Vila Ergos 04 - 41cm	01	2005/03/25	14,52				14,52	12.50		14,52				
106	02	99	8509	Cadeiras Polipropileno Amarela - EB1 Vila Ergos 04 - 41cm	01	2005/03/25	14,52				14,52	12.50		14,52				
106	02	99	8510	Cadeiras Polipropileno Amarela - EB1 Vila Ergos 04 - 41cm	01	2005/03/25	14,52				14,52	12.50		14,52				
106	02	99	8511	Cadeiras Polipropileno Amarela - EB1 Vila Ergos 04 - 41cm	01	2005/03/25	14,52				14,52	12.50		14,52				
						TOTAL PARA A CONTA (42.3) :	[illegible]			446,56	[illegible]		15.653,45	[illegible]	[illegible]		15.036,68	
						TOTAL (ACUMULADO) :	[illegible]			[illegible]	[illegible]		[illegible]	[illegible]	[illegible]		15.036,68	

ENTIDADE
CMEL
Período : 1900/01/01 a 2019/12/31

MAPA ANEXO DEMONSTRAÇÕES FINANCEIRAS

CONTA IMOBILIZADO : 42.3 - Equipamento básico

Data : 2020/05/11
Ano : 2019
Página : 129

IDENTIFICAÇÃO DO BEM					AQUISIÇÃO		ATIVO BRUTO	VARIAÇÃO PATRIMONIAL			Valor Patrimonial Actualizado	REINTEGRAÇÕES E AMORTIZAÇÕES			Valor Patrimonial Líquido	ALIENAÇÕES/ABATES/TRANSFER. (Valor Bruto do Abate)		
Cl.	Tipo	Bem	Nr.Inv.	Descrição	Nat Tipo	Data	Valor Aquisição	T.	Data	Valor		Tx. I Tx A.	Do Período	Acumulados		T.	Valor	Data
106	02	99	6512	Cadeiras Polipropileno Vermelha - EB1 VILA Ergos 02 - 33cm	01	2005/03/25	14,52				14,52	12.50		14,52				
106	02	99	6513	Cadeiras Polipropileno Vermelha - EB1 VILA Ergos 02 - 33cm	01	2005/03/25	14,52				14,52	12.50		14,52				
106	02	99	6514	Cadeiras Polipropileno Vermelha - EB1 VILA Ergos 02 - 33cm	01	2005/03/25	14,52				14,52	12.50		14,52				
106	02	99	6515	Cadeiras Polipropileno Vermelha - EB1 VILA Ergos 02 - 33cm	01	2005/03/25	14,52				14,52	12.50		14,52				
106	02	99	6516	Cadeiras Polipropileno Vermelha - EB1 VILA Ergos 02 - 33cm	01	2005/03/25	14,52				14,52	12.50		14,52				
106	02	99	6517	Cadeiras Polipropileno Vermelha - EB1 VILA Ergos 02 - 33cm	01	2005/03/25	14,52				14,52	12.50		14,52				
106	02	99	6518	Cadeiras Polipropileno Vermelha - EB1 VILA Ergos 02 - 33cm	01	2005/03/25	14,52				14,52	12.50		14,52				
106	02	99	6519	Cadeiras Polipropileno Vermelha - EB1 VILA Ergos 02 - 33cm	01	2005/03/25	14,52				14,52	12.50		14,52				
106	02	99	6520	Cadeiras Polipropileno Vermelha - EB1 VILA Ergos 02 - 33cm	01	2005/03/25	14,52				14,52	12.50		14,52				
106	02	99	6521	Cadeiras Polipropileno Vermelha - EB1 VILA Ergos 02 - 33cm	01	2005/03/25	14,52				14,52	12.50		14,52				
106	02	99	6522	Cadeiras Polipropileno Vermelha - EB1 VILA Ergos 02 - 33cm	01	2005/03/25	14,52				14,52	12.50		14,52				
106	02	99	6523	Cadeiras Polipropileno Vermelha - EB1 VILA Ergos 02 - 33cm	01	2005/03/25	14,52				14,52	12.50		14,52				
106	02	99	6524	Cadeiras Polipropileno Vermelha - EB1 VILA Ergos 02 - 33cm	01	2005/03/25	14,52				14,52	12.50		14,52				
106	02	99	6525	Cadeiras Polipropileno Vermelha - EB1 VILA Ergos 02 - 33cm	01	2005/03/25	14,52				14,52	12.50		14,52				
106	02	99	6526	Cadeiras Polipropileno Vermelha - EB1 VILA Ergos 02 - 33cm	01	2005/03/25	14,52				14,52	12.50		14,52				
106	02	99	6527	Cadeiras Polipropileno Vermelha - EB1 VILA Ergos 02 - 33cm	01	2005/03/25	14,52				14,52	12.50		14,52				
106	02	99	6528	Cadeiras Polipropileno Vermelha - EB1 VILA Ergos 02 - 33cm	01	2005/03/25	14,52				14,52	12.50		14,52				
106	02	99	6529	Cadeiras Polipropileno Vermelha - EB1 VILA Ergos 02 - 33cm	01	2005/03/25	14,52				14,52	12.50		14,52				
106	02	99	6530	Cadeiras Polipropileno Vermelha - EB1 VILA Ergos 02 - 33cm	01	2005/03/25	14,52				14,52	12.50		14,52				
106	02	99	6531	Cadeiras Polipropileno Vermelha - EB1 VILA Ergos 02 - 33cm	01	2005/03/25	14,52				14,52	12.50		14,52				
106	02	99	6532	Cadeiras Polipropileno Vermelha - EB1 VILA Ergos 02 - 33cm	01	2005/03/25	14,52				14,52	12.50		14,52				
106	02	99	6533	Cadeiras Polipropileno Vermelha - EB1 VILA Ergos 02 - 33cm	01	2005/03/25	14,52				14,52	12.50		14,52				
106	02	99	6534	Cadeiras Polipropileno Vermelha - EB1 VILA Ergos 02 - 33cm	01	2005/03/25	14,52				14,52	12.50		14,52				
106	02	99	6535	Cadeiras Polipropileno Vermelha - EB1 VILA Ergos 02 - 33cm	01	2005/03/25	14,52				14,52	12.50		14,52				
106	02	99	6536	Cadeiras Polipropileno Vermelha - EB1 VILA Ergos 02 - 33cm	01	2005/03/25	14,52				14,52	12.50		14,52				
106	02	99	6537	Cadeiras Polipropileno Vermelha - EB1 VILA Ergos 02 - 33cm	01	2005/03/25	14,52				14,52	12.50		14,52				
106	02	99	6538	Cadeiras Polipropileno Vermelha - EB1 VILA Ergos 02 - 33cm	01	2005/03/25	14,52				14,52	12.50		14,52				
106	02	99	6539	Cadeiras Polipropileno Vermelha - EB1 VILA Ergos 02 - 33cm	01	2005/03/25	14,52				14,52	12.50		14,52				
106	02	99	6540	Cadeiras Polipropileno Vermelha - EB1 VILA Ergos 02 - 33cm	01	2005/03/25	14,52				14,52	12.50		14,52				
106	02	99	6541	Cadeiras Polipropileno Vermelha - EB1 VILA Ergos 02 - 33cm	01	2005/03/25	14,52				14,52	12.50		14,52				
106	02	99	6542	Cadeiras Polipropileno Vermelha - EB1 VILA Ergos 02 - 33cm	01	2005/03/25	14,52				14,52	12.50		14,52				
106	02	99	6543	Cadeiras Polipropileno Vermelha - EB1 VILA Ergos 02 - 33cm	01	2005/03/25	14,52				14,52	12.50		14,52				
						TOTAL PARA A CONTA (42.3) :	2.007.591,66			445,56	2.008.140,22		35.655,45	1.356.642,44	61.457,78		13.236,69	
						TOTAL (ACUMULADO) :	25.065.878,56			2.009.231,05	27.293.885,22		446.326,22	5.165.732,76	22.128.151,57		13.236,69	

IDENTIFICAÇÃO DO BEM		AQUISIÇÃO		ACTIVO BRUTO	VARIAÇÃO PATRIMONIAL			Valor Patrimonial Actualizado	REINTEGRAÇÕES E AMORTIZAÇÕES			Valor Patrimonial Líquido	ALIENAÇÕES/ABATES/TRANSFER. (Valor Bruto do Abate)		
Cl. Tipo Bem Nr.Inv.	Descrição	Nat Tipo	Data	Valor Aquisição	T.	Data	Valor		Tx. I Tx A.	Do Período	Acumulados		T.	Valor	Data
106 02 99 6544	Cadeiras Polipropileno Vermelha - EB1 VILA Ergos 02 - 33cm	01	2005/09/25	14,52				14,52	12.50		14,52				
106 02 99 6545	Cadeiras Polipropileno Vermelha - EB1 VILA Ergos 02 - 33cm	01	2005/09/25	14,52				14,52	12.50		14,52				
106 02 99 6546	Cadeiras Polipropileno Vermelha - EB1 VILA Ergos 02 - 33cm	01	2005/09/25	14,52				14,52	12.50		14,52				
106 02 99 6547	Cadeiras Polipropileno Vermelha - EB1 VILA Ergos 02 - 33cm	01	2005/09/25	14,52				14,52	12.50		14,52				
106 02 99 6548	Cadeiras Polipropileno Vermelha - EB1 VILA Ergos 02 - 33cm	01	2005/09/25	14,52				14,52	12.50		14,52				
106 02 99 6549	Cadeiras Polipropileno Vermelha - EB1 VILA Ergos 02 - 33cm	01	2005/09/25	14,52				14,52	12.50		14,52				
106 02 99 6550	Cadeiras Polipropileno Vermelha - EB1 VILA Ergos 02 - 33cm	01	2005/09/25	14,52				14,52	12.50		14,52				
106 02 99 6551	Cadeiras Polipropileno Vermelha - EB1 VILA Ergos 02 - 33cm	01	2005/09/25	14,52				14,52	12.50		14,52				
106 02 99 6552	Cadeiras Polipropileno Vermelha - EB1 VILA Ergos 02 - 33cm	01	2005/09/25	14,52				14,52	12.50		14,52				
106 02 99 6553	Cadeiras Polipropileno Vermelha - EB1 VILA Ergos 02 - 33cm	01	2005/09/25	14,52				14,52	12.50		14,52				
106 02 99 6554	Cadeiras Polipropileno Vermelha - EB1 VILA Ergos 02 - 33cm	01	2005/09/25	14,52				14,52	12.50		14,52				
106 02 99 6555	Cadeiras Polipropileno Vermelha - EB1 VILA Ergos 02 - 33cm	01	2005/09/25	14,52				14,52	12.50		14,52				
106 02 99 6556	Cadeiras Polipropileno Vermelha - EB1 VILA Ergos 02 - 33cm	01	2005/09/25	14,52				14,52	12.50		14,52				
106 02 99 6557	Cadeiras Polipropileno Vermelha - EB1 VILA Ergos 02 - 33cm	01	2005/09/25	14,52				14,52	12.50		14,52				
106 02 99 6558	Cadeiras Polipropileno Vermelha - EB1 VILA Ergos 02 - 33cm	01	2005/09/25	14,52				14,52	12.50		14,52				
106 02 99 6559	Cadeiras Polipropileno Vermelha - EB1 VILA Ergos 02 - 33cm	01	2005/09/25	14,52				14,52	12.50		14,52				
106 02 99 6560	Cadeiras Polipropileno Vermelha - EB1 VILA Ergos 02 - 33cm	01	2005/09/25	14,52				14,52	12.50		14,52				
106 02 99 6561	Cadeiras Polipropileno Vermelha - EB1 VILA Ergos 02 - 33cm	01	2005/09/25	14,52				14,52	12.50		14,52				
106 02 99 6562	Cadeiras Polipropileno Vermelha - EB1 Vila Ergos 03 - 36cm	01	2005/09/25	14,52				14,52	12.50		14,52				
106 02 99 6563	Cadeiras Polipropileno Vermelha - EB1 Vila Ergos 03 - 36cm	01	2005/09/25	14,52				14,52	12.50		14,52				
106 02 99 6564	Cadeiras Polipropileno Vermelha - EB1 Vila Ergos 03 - 36cm	01	2005/09/25	14,52				14,52	12.50		14,52				
106 02 99 6565	Cadeiras Polipropileno Vermelha - EB1 Vila Ergos 03 - 36cm	01	2005/09/25	14,52				14,52	12.50		14,52				
106 02 99 6566	Cadeiras Polipropileno Vermelha - EB1 Vila Ergos 03 - 36cm	01	2005/09/25	14,52				14,52	12.50		14,52				
106 02 99 6567	Cadeiras Polipropileno Vermelha - EB1 Vila Ergos 03 - 36cm	01	2005/09/25	14,52				14,52	12.50		14,52				
106 02 99 6568	Cadeiras Polipropileno Vermelha - EB1 Vila Ergos 03 - 36cm	01	2005/09/25	14,52				14,52	12.50		14,52				
106 02 99 6569	Cadeiras Polipropileno Vermelha - EB1 Vila Ergos 03 - 36cm	01	2005/09/25	14,52				14,52	12.50		14,52				
106 02 99 6570	Cadeiras Polipropileno Vermelha - EB1 Vila Ergos 03 - 36cm	01	2005/09/25	14,52				14,52	12.50		14,52				
106 02 99 6571	Cadeiras Polipropileno Vermelha - EB1 Vila Ergos 03 - 36cm	01	2005/09/25	14,52				14,52	12.50		14,52				
106 02 99 6572	Cadeiras Polipropileno Vermelha - EB1 Vila Ergos 03 - 36cm	01	2005/09/25	14,52				14,52	12.50		14,52				
106 02 99 6573	Cadeiras Polipropileno Vermelha - EB1 Vila Ergos 03 - 36cm	01	2005/09/25	14,52				14,52	12.50		14,52				
106 02 99 6574	Cadeiras Polipropileno Vermelha - EB1 Vila Ergos 03 - 36cm	01	2005/09/25	14,52				14,52	12.50		14,52				
106 02 99 6575	Cadeiras Polipropileno Vermelha - EB1 Vila Ergos 03 - 36cm	01	2005/09/25	14,52				14,52	12.50		14,52				
	TOTAL PARA A CONTA (42.3) :			2.603.056,39			446,56	2.603.504,95		13.655,45	1.941.077,60	661.497,79		16.106,69	
	TOTAL (ACUMULADO) :			25.066.340,10			2.009.020,05	27.224.349,57		446.320,22	5.106.137,40	22.128.152,57		18.006,69	

MAPA ANEXO DEMONSTRAÇÕES FINANCEIRAS

CONTA IMOBILIZADO : 42.3 - Equipamento básico

IDENTIFICAÇÃO DO BEM					AQUISIÇÃO		ATIVO BRUTO	VARIAÇÃO PATRIMONIAL			Valor Patrimonial Actualizado	REINTEGRAÇÕES E AMORTIZAÇÕES			Valor Patrimonial Líquido	ALIENAÇÕES/ABATES/TRANSFER. (Valor Bruto do Abate)		
Cl.	Tipo	Bem	Nr.Inv.	Descrição	Nat Tipo	Data	Valor Aquisição	T.	Data	Valor		Tx. I Tx A.	Do Período	Acumuladas		T.	Valor	Data
106	02	99	6576	Cadeiras Polipropileno Vermelha - EB1 Vila Ergos 03 - 36cm	01	2005/03/25	14,52				14,52	12.50		14,52				
106	02	99	6577	Cadeiras Polipropileno Vermelha - EB1 Vila Ergos 03 - 36cm	01	2005/03/25	14,52				14,52	12.50		14,52				
106	02	99	6578	Cadeiras Polipropileno Vermelha - EB1 Vila Ergos 03 - 36cm	01	2005/03/25	14,52				14,52	12.50		14,52				
106	02	99	6579	Cadeiras Polipropileno Vermelha - EB1 Vila Ergos 03 - 36cm	01	2005/03/25	14,52				14,52	12.50		14,52				
106	02	99	6580	Cadeiras Polipropileno Vermelha - EB1 Vila Ergos 03 - 36cm	01	2005/03/25	14,52				14,52	12.50		14,52				
106	02	99	6581	Cadeiras Polipropileno Vermelha - EB1 Vila Ergos 03 - 36cm	01	2005/03/25	14,52				14,52	12.50		14,52				
106	02	99	6582	Cadeiras Polipropileno Vermelha - EB1 Vila Ergos 03 - 36cm	01	2005/03/25	14,52				14,52	12.50		14,52				
106	02	99	6583	Cadeiras Polipropileno Vermelha - EB1 Vila Ergos 03 - 36cm	01	2005/03/25	14,52				14,52	12.50		14,52				
106	02	99	6584	Cadeiras Polipropileno Vermelha - EB1 Vila Ergos 03 - 36cm	01	2005/03/25	14,52				14,52	12.50		14,52				
106	02	99	6585	Cadeiras Polipropileno Vermelha - EB1 Vila Ergos 03 - 36cm	01	2005/03/25	14,52				14,52	12.50		14,52				
106	02	99	6586	Cadeiras Polipropileno Vermelha - EB1 Vila Ergos 03 - 36cm	01	2005/03/25	14,52				14,52	12.50		14,52				
106	02	99	6587	Cadeira Polipropileno Vermelha - EB1 VILA ERGOS 04 - 41cm	01	2005/03/25	14,52				14,52	12.50		14,52				
106	02	99	6588	Cadeira Polipropileno Vermelha - EB1 VILA ERGOS 04 - 41cm	01	2005/03/25	14,52				14,52	12.50		14,52				
106	02	99	6589	Cadeira Polipropileno Vermelha - EB1 VILA ERGOS 04 - 41cm	01	2005/03/25	14,52				14,52	12.50		14,52				
106	02	99	6590	Cadeira Polipropileno Vermelha - EB1 VILA ERGOS 04 - 41cm	01	2005/03/25	14,52				14,52	12.50		14,52				
106	02	99	6591	Cadeira Polipropileno Vermelha - EB1 VILA ERGOS 04 - 41cm	01	2005/03/25	14,52				14,52	12.50		14,52				
106	02	99	6592	Cadeira Polipropileno Vermelha - EB1 VILA ERGOS 04 - 41cm	01	2005/03/25	14,52				14,52	12.50		14,52				
106	02	99	6593	Cadeira Polipropileno Vermelha - EB1 VILA ERGOS 04 - 41cm	01	2005/03/25	14,52				14,52	12.50		14,52				
106	02	99	6594	Cadeira Polipropileno Vermelha - EB1 VILA ERGOS 04 - 41cm	01	2005/03/25	14,52				14,52	12.50		14,52				
106	02	99	6595	Cadeira Polipropileno Vermelha - EB1 VILA ERGOS 04 - 41cm	01	2005/03/25	14,52				14,52	12.50		14,52				
106	02	99	6596	Cadeira Polipropileno Vermelha - EB1 VILA ERGOS 04 - 41cm	01	2005/03/25	14,52				14,52	12.50		14,52				
106	02	99	6597	Cadeira Polipropileno Vermelha - EB1 VILA ERGOS 04 - 41cm	01	2005/03/25	14,52				14,52	12.50		14,52				
106	02	99	6598	Cadeira Polipropileno Vermelha - EB1 VILA ERGOS 04 - 41cm	01	2005/03/25	14,52				14,52	12.50		14,52				
106	02	99	6599	Cadeira Polipropileno Vermelha - EB1 VILA ERGOS 04 - 41cm	01	2005/03/25	14,52				14,52	12.50		14,52				
106	02	99	6600	Cadeira Polipropileno Vermelha - EB1 VILA ERGOS 04 - 41cm	01	2005/03/25	14,52				14,52	12.50		14,52				
106	02	99	6601	Cadeira Polipropileno Vermelha - EB1 VILA ERGOS 04 - 41cm	01	2005/03/25	14,52				14,52	12.50		14,52				
106	02	99	6602	Cadeira Polipropileno Vermelha - EB1 VILA ERGOS 04 - 41cm	01	2005/03/25	14,52				14,52	12.50		14,52				
106	02	99	6603	Cadeira Polipropileno Vermelha - EB1 VILA ERGOS 04 - 41cm	01	2005/03/25	14,52				14,52	12.50		14,52				
106	02	99	6604	Cadeira Polipropileno Vermelha - EB1 VILA ERGOS 04 - 41cm	01	2005/03/25	14,52				14,52	12.50		14,52				
106	02	99	6605	Cadeira Polipropileno Vermelha - EB1 VILA ERGOS 04 - 41cm	01	2005/03/25	14,52				14,52	12.50		14,52				
106	02	99	6606	Cadeira Polipropileno Vermelha - EB1 VILA ERGOS 04 - 41cm	01	2005/03/25	14,52				14,52	12.50		14,52				
106	02	99	6607	Cadeira Polipropileno Vermelha - EB1 VILA ERGOS 04 - 41cm	01	2005/03/25	14,52				14,52	12.50		14,52				
				TOTAL PARA A CONTA (42.3) :			2.075.520,34			445,56	2.076.965,90		19.655,45	1.947.678,72	61.457,78		15.236,65	
				TOTAL (ACUMULADO) :			29.066.807,34			2.003.230,03	27.134.914,61		446.320,22	5.166.662,04	22.133.151,57		15.236,65	

ENTIDADE
CMSL
Período : 1900/01/01 a 2019/12/31

MAPA ANEXO DEMONSTRAÇÕES FINANCEIRAS

CONTA IMOBILIZADO : 42.3 - Equipamento básico

Data : 2020/05/11
Ano : 2019

IDENTIFICAÇÃO DO BEM					AQUISIÇÃO		ATIVO BRUTO	VARIAÇÃO PATRIMONIAL			Valor Patrimonial Actualizado	REINTEGRAÇÕES E AMORTIZAÇÕES			Valor Patrimonial Líquido	ALIENAÇÕES/ABATES/TRANSFER. (Valor Bruto do Abate)		
Cl.	Tipo	Bem	Nr.Inv.	Descrição	Nat Tipo	Data	Valor Aquisição	T.	Data	Valor		Tx. I Tx A.	Do Período	Acumulados		T.	Valor	Data
106	02	99	8608	Cadeira Polipropileno Vermelha - EB1 VILA ERGOS 04 - 41cm	01	2005/08/25	14,52				14,52	12.50		14,52				
106	02	99	8609	Cadeira Polipropileno Vermelha - EB1 VILA ERGOS 04 - 41cm	01	2005/08/25	14,52				14,52	12.50		14,52				
106	02	99	8610	Cadeira Polipropileno Vermelha - EB1 VILA ERGOS 04 - 41cm	01	2005/08/25	14,52				14,52	12.50		14,52				
106	02	99	8611	Cadeira Polipropileno Vermelha - EB1 VILA ERGOS 04 - 41cm	01	2005/08/25	14,52				14,52	12.50		14,52				
106	02	99	8612	Cadeiras Polipropileno Azul - EB1 Vila Ergos 02 - 33cm	01	2005/08/25	14,52				14,52	12.50		14,52				
106	02	99	8613	Cadeiras Polipropileno Azul - EB1 Vila Ergos 02 - 33cm	01	2005/08/25	14,52				14,52	12.50		14,52				
106	02	99	8614	Cadeiras Polipropileno Azul - EB1 Vila Ergos 02 - 33cm	01	2005/08/25	14,52				14,52	12.50		14,52				
106	02	99	8615	Cadeiras Polipropileno Azul - EB1 Vila Ergos 02 - 33cm	01	2005/08/25	14,52				14,52	12.50		14,52				
106	02	99	8616	Cadeiras Polipropileno Azul - EB1 Vila Ergos 02 - 33cm	01	2005/08/25	14,52				14,52	12.50		14,52				
106	02	99	8617	Cadeiras Polipropileno Azul - EB1 Vila Ergos 02 - 33cm	01	2005/08/25	14,52				14,52	12.50		14,52				
106	02	99	8618	Cadeiras Polipropileno Azul - EB1 Vila Ergos 02 - 33cm	01	2005/08/25	14,52				14,52	12.50		14,52				
106	02	99	8619	Cadeiras Polipropileno Azul - EB1 Vila Ergos 02 - 33cm	01	2005/08/25	14,52				14,52	12.50		14,52				
106	02	99	8620	Cadeiras Polipropileno Azul - EB1 Vila Ergos 02 - 33cm	01	2005/08/25	14,52				14,52	12.50		14,52				
106	02	99	8621	Cadeiras Polipropileno Azul - EB1 Vila Ergos 02 - 33cm	01	2005/08/25	14,52				14,52	12.50		14,52				
106	02	99	8622	Cadeiras Polipropileno Azul - EB1 VILA Ergos 03 - 36cm	01	2005/08/25	14,52				14,52	12.50		14,52				
106	02	99	8623	Cadeiras Polipropileno Azul - EB1 VILA Ergos 03 - 36cm	01	2005/08/25	14,52				14,52	12.50		14,52				
106	02	99	8624	Cadeiras Polipropileno Azul - EB1 VILA Ergos 03 - 36cm	01	2005/08/25	14,52				14,52	12.50		14,52				
106	02	99	8625	Cadeiras Polipropileno Azul - EB1 VILA Ergos 03 - 36cm	01	2005/08/25	14,52				14,52	12.50		14,52				
106	02	99	8626	Cadeiras Polipropileno Azul - EB1 VILA Ergos 03 - 36cm	01	2005/08/25	14,52				14,52	12.50		14,52				
106	02	99	8627	Cadeiras Polipropileno Azul - EB1 VILA Ergos 03 - 36cm	01	2005/08/25	14,52				14,52	12.50		14,52				
106	02	99	8628	Cadeiras Polipropileno Azul - EB1 VILA Ergos 03 - 36cm	01	2005/08/25	14,52				14,52	12.50		14,52				
106	02	99	8629	Cadeiras Polipropileno Azul - EB1 VILA Ergos 03 - 36cm	01	2005/08/25	14,52				14,52	12.50		14,52				
106	02	99	8630	Cadeiras Polipropileno Azul - EB1 VILA Ergos 03 - 36cm	01	2005/08/25	14,52				14,52	12.50		14,52				
106	02	99	8631	Cadeiras Polipropileno Azul - EB1 VILA Ergos 03 - 36cm	01	2005/08/25	14,52				14,52	12.50		14,52				
106	02	99	8632	Cadeiras Polipropileno Azul - EB1 VILA Ergos 03 - 36cm	01	2005/08/25	14,52				14,52	12.50		14,52				
106	02	99	8633	Cadeiras Polipropileno Azul - EB1 VILA Ergos 03 - 36cm	01	2005/08/25	14,52				14,52	12.50		14,52				
106	02	99	8634	Cadeiras Polipropileno Azul - EB1 VILA Ergos 03 - 36cm	01	2005/08/25	14,52				14,52	12.50		14,52				
106	02	99	8635	Cadeiras Polipropileno Azul - EB1 VILA Ergos 03 - 36cm	01	2005/08/25	14,52				14,52	12.50		14,52				
106	02	99	8636	Cadeiras Polipropileno Azul - EB1 VILA Ergos 03 - 36cm	01	2005/08/25	14,52				14,52	12.50		14,52				
106	02	99	8637	Cadeiras Polipropileno Azul - EB1 VILA Ergos 03 - 36cm	01	2005/08/25	14,52				14,52	12.50		14,52				
106	02	99	8638	Cadeiras Polipropileno Azul - EB1 VILA Ergos 03 - 36cm	01	2005/08/25	14,52				14,52	12.50		14,52				
106	02	99	8639	Cadeiras Polipropileno Azul - EB1 VILA Ergos 03 - 36cm	01	2005/08/25	14,52				14,52	12.50		14,52				
				TOTAL PARA A CONTA (42.3) :			[illegible]			445,56	[illegible]		15.655,45	1.247.996,36	61.457,78		15.236,63	
				TOTAL (ACUMULADO) :			15.567.071,45			2.003.220,05	17.235.079,23		446.320,22	5.167.126,65	12.130.151,57		15.236,63	

ENTIDADE
CMEL
Período : 1600/01/01 a 2019/12/31

MAPA ANEXO DEMONSTRAÇÕES FINANCEIRAS

CONTA IMOBILIZADO : 42.3 - Equipamento básico

Data : 2020/05/11
Ano : 2019

IDENTIFICAÇÃO DO BEM					AQUISIÇÃO		ATIVO BRUTO	VARIAÇÃO PATRIMONIAL			Valor Patrimonial	REINTEGRAÇÕES E AMORTIZAÇÕES			Valor Patrimonial	ALIENAÇÕES/ABATES/TRANSFER. (Valor Bruto do Abate)		
Cl.	Tipo	Bem	Nr.Inv.	Descrição	Nat Tipo	Data	(Valor Aquisição)	F.	Data	Valor	Actualizado	Tx. I Tx A.	Do Período	Acumulados	Líquido	T.	Valor	Data
106	02	99	8640	Cadeiras Polipropileno Azul - EB1 VILA Ergos 03 - 36cm	01	2005/03/25	14,52				14,52	12.50		14,52				
106	02	99	8641	Cadeiras Polipropileno Azul - EB1 VILA Ergos 03 - 36cm	01	2005/03/25	14,52				14,52	12.50		14,52				
106	02	99	8642	Cadeiras Polipropileno Azul - EB1 VILA Ergos 03 - 36cm	01	2005/03/25	14,52				14,52	12.50		14,52				
106	02	99	8643	Cadeiras Polipropileno Azul - EB1 VILA Ergos 03 - 36cm	01	2005/03/25	14,52				14,52	12.50		14,52				
106	02	99	8644	Cadeiras Polipropileno Azul - EB1 VILA Ergos 03 - 36cm	01	2005/03/25	14,52				14,52	12.50		14,52				
106	02	99	8645	Cadeiras Polipropileno Azul - EB1 VILA Ergos 03 - 36cm	01	2005/03/25	14,52				14,52	12.50		14,52				
106	02	99	8646	Cadeiras Polipropileno Azul - EB1 VILA Ergos 03 - 36cm	01	2005/03/25	14,52				14,52	12.50		14,52				
106	02	99	8647	Cadeiras Polipropileno Azul - EB1 VILA Ergos 03 - 36cm	01	2005/03/25	14,52				14,52	12.50		14,52				
106	02	99	8648	Cadeiras Polipropileno Azul - EB1 VILA Ergos 03 - 36cm	01	2005/03/25	14,52				14,52	12.50		14,52				
106	02	99	8649	Cadeiras Polipropileno Azul - EB1 VILA Ergos 03 - 36cm	01	2005/03/25	14,52				14,52	12.50		14,52				
106	02	99	8650	Cadeiras Polipropileno Azul - EB1 VILA Ergos 03 - 36cm	01	2005/03/25	14,52				14,52	12.50		14,52				
106	02	99	8651	Cadeiras Polipropileno Azul - EB1 VILA Ergos 03 - 36cm	01	2005/03/25	14,52				14,52	12.50		14,52				
106	02	99	8652	Cadeiras Polipropileno Azul - EB1 VILA Ergos 03 - 36cm	01	2005/03/25	14,52				14,52	12.50		14,52				
106	02	99	8653	Cadeiras Polipropileno Azul - EB1 VILA Ergos 03 - 36cm	01	2005/03/25	14,52				14,52	12.50		14,52				
106	02	99	8654	Cadeiras Polipropileno Azul - EB1 VILA Ergos 03 - 36cm	01	2005/03/25	14,52				14,52	12.50		14,52				
106	02	99	8655	Cadeiras Polipropileno Azul - EB1 VILA Ergos 03 - 36cm	01	2005/03/25	14,52				14,52	12.50		14,52				
106	02	99	8656	Cadeiras Polipropileno Azul - EB1 VILA Ergos 03 - 36cm	01	2005/03/25	14,52				14,52	12.50		14,52				
106	02	99	8657	Cadeiras Polipropileno Azul - EB1 VILA Ergos 03 - 36cm	01	2005/03/25	14,52				14,52	12.50		14,52				
106	02	99	8658	Cadeiras Polipropileno Azul - EB1 VILA Ergos 03 - 36cm	01	2005/03/25	14,52				14,52	12.50		14,52				
106	02	99	8659	Cadeiras Polipropileno Azul - EB1 VILA Ergos 03 - 36cm	01	2005/03/25	14,52				14,52	12.50		14,52				
106	02	99	8660	Cadeiras Polipropileno Azul - EB1 VILA Ergos 03 - 36cm	01	2005/03/25	14,52				14,52	12.50		14,52				
106	02	99	8661	Cadeiras Polipropileno Azul - EB1 VILA Ergos 03 - 36cm	01	2005/03/25	14,52				14,52	12.50		14,52				
106	02	99	8662	Cadeiras Polipropileno Azul - EB1 VILA Ergos 03 - 36cm	01	2005/03/25	14,52				14,52	12.50		14,52				
106	02	99	8663	Cadeiras Polipropileno Azul - EB1 VILA Ergos 03 - 36cm	01	2005/03/25	14,52				14,52	12.50		14,52				
106	02	99	8664	Cadeiras Polipropileno Azul - EB1 VILA Ergos 03 - 36cm	01	2005/03/25	14,52				14,52	12.50		14,52				
106	02	99	8665	Cadeiras Polipropileno Azul - EB1 VILA Ergos 03 - 36cm	01	2005/03/25	14,52				14,52	12.50		14,52				
106	02	99	8666	Cadeiras Polipropileno Azul - EB1 VILA Ergos 03 - 36cm	01	2005/03/25	14,52				14,52	12.50		14,52				
106	02	99	8667	Cadeiras Polipropileno Azul - EB1 VILA Ergos 03 - 36cm	01	2005/03/25	14,52				14,52	12.50		14,52				
106	02	99	8668	Cadeiras Polipropileno Azul - EB1 VILA Ergos 03 - 36cm	01	2005/03/25	14,52				14,52	12.50		14,52				
106	02	99	8669	Cadeiras Polipropileno Azul - EB1 VILA Ergos 03 - 36cm	01	2005/03/25	14,52				14,52	12.50		14,52				
106	02	99	8670	Cadeiras Polipropileno Azul - EB1 VILA Ergos 03 - 36cm	01	2005/03/25	14,52				14,52	12.50		14,52				
106	02	99	8671	Cadeiras Polipropileno Azul - EB1 VILA Ergos 03 - 36cm	01	2005/03/25	14,52				14,52	12.50		14,52				
				TOTAL PARA A CONTA (42.3) :			2.005.451,20			445,56	2.005.896,76		25.650,45	1.945.409,00	61.457,76		18.036,68	
				TOTAL (ACUMULADO) :			25.057.737,10			2.008.202,65	27.065.740,89		446.320,22	5.105.591,32	22.155.151,57		18.036,68	

IDENTIFICAÇÃO DO BEM					AQUISIÇÃO		ATIVO BRUTO	VARIAÇÃO PATRIMONIAL			Valor Patrimonial Actualizado	REINTEGRAÇÕES E AMORTIZAÇÕES			Valor Patrimonial Líquido	ALIENAÇÕES/ABATES/TRANSFER. (Valor Bruto do Abate)		
Cl.	Tipo	Bem	Nr.Inv.	Descrição	Nat Tipo	Data	Valor Aquisição	T.	Data	Valor		Tx. I Tx A.	Do Período	Acumulados		T.	Valor	Data
106	02	99	8672	Cadeira Polipropileno Azul - EB1 Vila Ergos 04 - 41cm	01	2005/03/25	14,52				14,52	12.50		14,52				
106	02	99	8673	Cadeira Polipropileno Azul - EB1 Vila Ergos 04 - 41cm	01	2005/03/25	14,52				14,52	12.50		14,52				
106	02	99	8674	Cadeira Polipropileno Azul - EB1 Vila Ergos 04 - 41cm	01	2005/03/25	14,52				14,52	12.50		14,52				
106	02	99	8675	Cadeira Polipropileno Azul - EB1 Vila Ergos 04 - 41cm	01	2005/03/25	14,52				14,52	12.50		14,52				
106	02	99	8676	Cadeira Polipropileno Azul - EB1 Vila Ergos 04 - 41cm	01	2005/03/25	14,52				14,52	12.50		14,52				
106	02	99	8677	Cadeira Polipropileno Azul - EB1 Vila Ergos 04 - 41cm	01	2005/03/25	14,52				14,52	12.50		14,52				
106	02	99	8678	Cadeira Polipropileno Azul - EB1 Vila Ergos 04 - 41cm	01	2005/03/25	14,52				14,52	12.50		14,52				
106	02	99	8679	Cadeira Polipropileno Azul - EB1 Vila Ergos 04 - 41cm	01	2005/03/25	14,52				14,52	12.50		14,52				
106	02	99	8680	Cadeira Polipropileno Azul - EB1 Vila Ergos 04 - 41cm	01	2005/03/25	14,52				14,52	12.50		14,52				
106	02	99	8681	Cadeira Polipropileno Azul - EB1 Vila Ergos 04 - 41cm	01	2005/03/25	14,52				14,52	12.50		14,52				
106	02	99	8682	Cadeira Polipropileno Azul - EB1 Vila Ergos 04 - 41cm	01	2005/03/25	14,52				14,52	12.50		14,52				
106	02	99	8683	Cadeira Polipropileno Azul - EB1 Vila Ergos 04 - 41cm	01	2005/03/25	14,52				14,52	12.50		14,52				
106	02	99	8684	Cadeira Polipropileno Azul - EB1 Vila Ergos 04 - 41cm	01	2005/03/25	14,52				14,52	12.50		14,52				
106	02	99	8685	Cadeira Polipropileno Azul - EB1 Vila Ergos 04 - 41cm	01	2005/03/25	14,52				14,52	12.50		14,52				
106	02	99	8686	Cadeira Polipropileno Azul - EB1 Vila Ergos 04 - 41cm	01	2005/03/25	14,52				14,52	12.50		14,52				
106	02	99	8687	Cadeira Polipropileno Azul - EB1 Vila Ergos 04 - 41cm	01	2005/03/25	14,52				14,52	12.50		14,52				
106	02	99	8688	Cadeira Polipropileno Azul - EB1 Vila Ergos 04 - 41cm	01	2005/03/25	14,52				14,52	12.50		14,52				
106	02	99	8689	Cadeira Polipropileno Azul - EB1 Vila Ergos 04 - 41cm	01	2005/03/25	14,52				14,52	12.50		14,52				
106	02	99	8690	Cadeira Polipropileno Azul - EB1 Vila Ergos 04 - 41cm	01	2005/03/25	14,52				14,52	12.50		14,52				
106	02	99	8691	Cadeira Polipropileno Azul - EB1 Vila Ergos 04 - 41cm	01	2005/03/25	14,52				14,52	12.50		14,52				
106	02	99	8692	Cadeira Polipropileno Azul - EB1 Vila Ergos 04 - 41cm	01	2005/03/25	14,52				14,52	12.50		14,52				
106	02	99	8693	Cadeira Polipropileno Azul - EB1 Vila Ergos 04 - 41cm	01	2005/03/25	14,52				14,52	12.50		14,52				
106	02	99	8694	Cadeira Polipropileno Azul - EB1 Vila Ergos 04 - 41cm	01	2005/03/25	14,52				14,52	12.50		14,52				
106	02	99	8695	Cadeira Polipropileno Azul - EB1 Vila Ergos 04 - 41cm	01	2005/03/25	14,52				14,52	12.50		14,52				
106	02	99	8696	Cadeira Polipropileno Azul - EB1 Vila Ergos 04 - 41cm	01	2005/03/25	14,52				14,52	12.50		14,52				
106	02	99	8697	Cadeira Polipropileno Azul - EB1 Vila Ergos 04 - 41cm	01	2005/03/25	14,52				14,52	12.50		14,52				
106	02	99	8698	Cadeira Polipropileno Azul - EB1 Vila Ergos 04 - 41cm	01	2005/03/25	14,52				14,52	12.50		14,52				
106	02	99	8699	Cadeira Polipropileno Azul - EB1 Vila Ergos 04 - 41cm	01	2005/03/25	14,52				14,52	12.50		14,52				
106	02	99	8700	Cadeira Polipropileno Azul - EB1 Vila Ergos 04 - 41cm	01	2005/03/25	14,52				14,52	12.50		14,52				
106	02	99	8701	Cadeira Polipropileno Azul - EB1 Vila Ergos 04 - 41cm	01	2005/03/25	14,52				14,52	12.50		14,52				
106	02	99	8702	Cadeira Polipropileno Azul - EB1 Vila Ergos 04 - 41cm	01	2005/03/25	14,52				14,52	12.50		14,52				
106	02	99	8703	Cadeira Polipropileno Azul - EB1 Vila Ergos 04 - 41cm	01	2005/03/25	14,52				14,52	12.50		14,52				
TOTAL PARA A CONTA (42.3) :							2.009.916,36			449,56	2.010.365,41		23.655,45	1.948.868,64	61.497,78		16.236,66	
TOTAL (ACUMULADO) :							25.063.301,76			2.089.232,05	27.136.202,53		446.320,02	5.163.655,36	22.133.152,57		16.236,66	

MAPA ANEXO DEMONSTRAÇÕES FINANCEIRAS

CONTA IMOBILIZADO : 42.3 - Equipamento básico

IDENTIFICAÇÃO DO BEM					AQUISIÇÃO		ATIVO BRUTO	VARIAÇÃO PATRIMONIAL			Valor Patrimonial Actualizado	REINTEGRAÇÕES E AMORTIZAÇÕES			Valor Patrimonial Líquido	ALIENAÇÕES/ABATES/TRANSFER. (Valor Bruto do Abate)		
Cl.	Tipo	Bem	Nr.Inv.	Descrição	Nat Tipo	Data	Valor Aquisição	T.	Data	Valor		Tx. I Tx A.	Do Período	Acumulados		T.	Valor	Data
106	02	99	F704	Cadeira Polipropileno Azul - EB1 Vila Ergos 04 - 41cm	01	2005/03/25	14,52				14,52	12.50		14,52				
106	02	99	F705	Cadeira Polipropileno Azul - EB1 Vila Ergos 04 - 41cm	01	2005/03/25	14,52				14,52	12.50		14,52				
106	02	99	F706	Cadeira Polipropileno Azul - EB1 Vila Ergos 04 - 41cm	01	2005/03/25	14,52				14,52	12.50		14,52				
106	02	99	F707	Cadeira Polipropileno Azul - EB1 Vila Ergos 04 - 41cm	01	2005/03/25	14,52				14,52	12.50		14,52				
106	02	99	F708	Cadeira Polipropileno Azul - EB1 Vila Ergos 04 - 41cm	01	2005/03/25	14,52				14,52	12.50		14,52				
106	02	99	F709	Cadeira Polipropileno Azul - EB1 Vila Ergos 04 - 41cm	01	2005/03/25	14,52				14,52	12.50		14,52				
106	02	99	F710	Cadeira Polipropileno Azul - EB1 Vila Ergos 04 - 41cm	01	2005/03/25	14,52				14,52	12.50		14,52				
106	02	99	F711	Cadeira Polipropileno Azul - EB1 Vila Ergos 04 - 41cm	01	2005/03/25	14,52				14,52	12.50		14,52				
106	02	99	F712	Cadeira Polipropileno Azul - EB1 Vila Ergos 04 - 41cm	01	2005/03/25	14,52				14,52	12.50		14,52				
106	02	99	F713	Cadeira Polipropileno Azul - EB1 Vila Ergos 04 - 41cm	01	2005/03/25	14,52				14,52	12.50		14,52				
106	02	99	F714	Cadeira Polipropileno Azul - EB1 Vila Ergos 04 - 41cm	01	2005/03/25	14,52				14,52	12.50		14,52				
106	02	99	F715	Cadeira Polipropileno Azul - EB1 Vila Ergos 04 - 41cm	01	2005/03/25	14,52				14,52	12.50		14,52				
106	02	99	F716	Cadeira Polipropileno Azul - EB1 Vila Ergos 04 - 41cm	01	2005/03/25	14,52				14,52	12.50		14,52				
106	02	99	F717	Cadeira Polipropileno Azul - EB1 Vila Ergos 04 - 41cm	01	2005/03/25	14,52				14,52	12.50		14,52				
106	02	99	F718	Cadeira Polipropileno Azul - EB1 Vila Ergos 04 - 41cm	01	2005/03/25	14,52				14,52	12.50		14,52				
106	02	99	F719	Cadeira Polipropileno Azul - EB1 Vila Ergos 04 - 41cm	01	2005/03/25	14,52				14,52	12.50		14,52				
106	02	99	F720	Cadeira Polipropileno Azul - EB1 Vila Ergos 04 - 41cm	01	2005/03/25	14,52				14,52	12.50		14,52				
106	02	99	F721	Cadeira Polipropileno Azul - EB1 Vila Ergos 04 - 41cm	01	2005/03/25	14,52				14,52	12.50		14,52				
106	02	99	F722	Cadeiras Polipropileno Verde Claro - EB1 VILA Ergos 02 - 33cm	01	2005/03/25	14,52				14,52	12.50		14,52				
106	02	99	F723	Cadeiras Polipropileno Verde Claro - EB1 VILA Ergos 02 - 33cm	01	2005/03/25	14,52				14,52	12.50		14,52				
106	02	99	F724	Cadeiras Polipropileno Verde Claro - EB1 VILA Ergos 02 - 33cm	01	2005/03/25	14,52				14,52	12.50		14,52				
106	02	99	F725	Cadeiras Polipropileno Verde Claro - EB1 VILA Ergos 02 - 33cm	01	2005/03/25	14,52				14,52	12.50		14,52				
106	02	99	F726	Cadeiras Polipropileno Verde Claro - EB1 VILA Ergos 02 - 33cm	01	2005/03/25	14,52				14,52	12.50		14,52				
106	02	99	F727	Cadeiras Polipropileno Verde Claro - EB1 VILA Ergos 02 - 33cm	01	2005/03/25	14,52				14,52	12.50		14,52				
106	02	99	F728	Cadeiras Polipropileno Verde Claro - EB1 VILA Ergos 02 - 33cm	01	2005/03/25	14,52				14,52	12.50		14,52				
106	02	99	F729	Cadeiras Polipropileno Verde Claro - EB1 VILA Ergos 02 - 33cm	01	2005/03/25	14,52				14,52	12.50		14,52				
106	02	99	F730	Cadeiras Polipropileno Verde Claro - EB1 VILA Ergos 02 - 33cm	01	2005/03/25	14,52				14,52	12.50		14,52				
106	02	99	F731	Cadeiras Polipropileno Verde Claro - EB1 VILA Ergos 03 - 36cm	01	2005/03/25	14,52				14,52	12.50		14,52				
106	02	99	F732	Cadeiras Polipropileno Verde Claro - EB1 VILA Ergos 03 - 36cm	01	2005/03/25	14,52				14,52	12.50		14,52				
106	02	99	F733	Cadeiras Polipropileno Verde Claro - EB1 VILA Ergos 03 - 36cm	01	2005/03/25	14,52				14,52	12.50		14,52				
106	02	99	F734	Cadeiras Polipropileno Verde Claro - EB1 VILA Ergos 03 - 36cm	01	2005/03/25	14,52				14,52	12.50		14,52				
106	02	99	F735	Cadeiras Polipropileno Verde Claro - EB1 VILA Ergos 03 - 36cm	01	2005/03/25	14,52				14,52	12.50		14,52				
				TOTAL PARA A CONTA (42.3) :			[illegible]			445,56	[illegible]		35.655,45	1.949.339,28	61.497,75		15.236,63	
				TOTAL (ACUMULADO) :			25.629.666,45			2.035.320,65	27.236.670,17		446.320,22	5.165.520,60	22.133.151,57		15.236,63	

IDENTIFICAÇÃO DO BEM				AQUISIÇÃO		ATIVO BRUTO	VARIAÇÃO PATRIMONIAL			Valor Patrimonial Actualizado	REINTEGRAÇÕES E AMORTIZAÇÕES			Valor Patrimonial Líquido	ALIENAÇÕES/ABATES/TRANSFER. (Valor Bruto do Abate)		
Cl. Tipo Bem	Nr.Inv.	Descrição		Nat. Tipo	Data	Valor Aquisição	T.	Data	Valor		Tx. I Tx A.	Do Período	Acumulados		T.	Valor	Data
106 02 99	8736	Cadeiras Polipropileno Verde Claro - EB1 VILA Ergos 03 - 36cm		01	2005/03/25	14,52				14,52	12.50		14,52				
106 02 99	8737	Cadeiras Polipropileno Verde Claro - EB1 VILA Ergos 03 - 36cm		01	2005/03/25	14,52				14,52	12.50		14,52				
106 02 99	8738	Cadeiras Polipropileno Verde Claro - EB1 VILA Ergos 03 - 36cm		01	2005/03/25	14,52				14,52	12.50		14,52				
106 02 99	8739	Cadeiras Polipropileno Verde Claro - EB1 VILA Ergos 03 - 36cm		01	2005/03/25	14,52				14,52	12.50		14,52				
106 02 99	8740	Cadeiras Polipropileno Verde Claro - EB1 VILA Ergos 03 - 36cm		01	2005/03/25	14,52				14,52	12.50		14,52				
106 02 99	8741	Cadeiras Polipropileno Verde Claro - EB1 VILA Ergos 03 - 36cm		01	2005/03/25	14,52				14,52	12.50		14,52				
106 02 99	8742	Cadeiras Polipropileno Verde Claro - EB1 VILA Ergos 03 - 36cm		01	2005/03/25	14,52				14,52	12.50		14,52				
106 02 99	8743	Cadeiras Polipropileno Verde Claro - EB1 VILA Ergos 03 - 36cm		01	2005/03/25	14,52				14,52	12.50		14,52				
106 02 99	8744	Cadeiras Polipropileno Verde Claro - EB1 VILA Ergos 03 - 36cm		01	2005/03/25	14,52				14,52	12.50		14,52				
106 02 99	8745	Cadeiras Polipropileno Verde Claro - EB1 VILA Ergos 03 - 36cm		01	2005/03/25	14,52				14,52	12.50		14,52				
106 02 99	8746	Cadeiras Polipropileno Verde Claro - EB1 VILA Ergos 03 - 36cm		01	2005/03/25	14,52				14,52	12.50		14,52				
106 02 99	8747	Cadeiras Polipropileno Verde Claro - EB1 VILA Ergos 03 - 36cm		01	2005/03/25	14,52				14,52	12.50		14,52				
106 02 99	8748	Cadeiras Polipropileno Verde Claro - EB1 VILA Ergos 03 - 36cm		01	2005/03/25	14,52				14,52	12.50		14,52				
106 02 99	8749	Cadeiras Polipropileno Verde Claro - EB1 VILA Ergos 03 - 36cm		01	2005/03/25	14,52				14,52	12.50		14,52				
106 02 99	8750	Cadeiras Polipropileno Verde Claro - EB1 VILA Ergos 03 - 36cm		01	2005/03/25	14,52				14,52	12.50		14,52				
106 02 99	8751	Cadeiras Polipropileno Verde Claro - EB1 VILA Ergos 03 - 36cm		01	2005/03/25	14,52				14,52	12.50		14,52				
106 02 99	8752	Cadeiras Polipropileno Verde Claro - EB1 VILA Ergos 03 - 36cm		01	2005/03/25	14,52				14,52	12.50		14,52				
106 02 99	8753	Cadeiras Polipropileno Verde Claro - EB1 VILA Ergos 03 - 36cm		01	2005/03/25	14,52				14,52	12.50		14,52				
106 02 99	8754	Cadeiras Polipropileno Verde Claro - EB1 VILA Ergos 03 - 36cm		01	2005/03/25	14,52				14,52	12.50		14,52				
106 02 99	8755	Cadeiras Polipropileno Verde Claro - EB1 VILA Ergos 03 - 36cm		01	2005/03/25	14,52				14,52	12.50		14,52				
106 02 99	8756	Cadeiras Polipropileno Verde Claro - EB1 Vila Ergos 04 -41cm		01	2005/03/25	14,52				14,52	12.50		14,52				
106 02 99	8757	Cadeiras Polipropileno Verde Claro - EB1 Vila Ergos 04 -41cm		01	2005/03/25	14,52				14,52	12.50		14,52				
106 02 99	8758	Cadeiras Polipropileno Verde Claro - EB1 Vila Ergos 04 -41cm		01	2005/03/25	14,52				14,52	12.50		14,52				
106 02 99	8759	Cadeiras Polipropileno Verde Claro - EB1 Vila Ergos 04 -41cm		01	2005/03/25	14,52				14,52	12.50		14,52				
106 02 99	8760	Cadeiras Polipropileno Verde Claro - EB1 Vila Ergos 04 -41cm		01	2005/03/25	14,52				14,52	12.50		14,52				
106 02 99	8761	Cadeiras Polipropileno Verde Claro - EB1 Vila Ergos 04 -41cm		01	2005/03/25	14,52				14,52	12.50		14,52				
106 02 99	8762	Cadeiras Polipropileno Verde Claro - EB1 Vila Ergos 04 -41cm		01	2005/03/25	14,52				14,52	12.50		14,52				
106 02 99	8763	Cadeiras Polipropileno Verde Claro - EB1 Vila Ergos 04 -41cm		01	2005/03/25	14,52				14,52	12.50		14,52				
106 02 99	8764	Cadeiras Polipropileno Verde Claro - EB1 Vila Ergos 04 -41cm		01	2005/03/25	14,52				14,52	12.50		14,52				
106 02 99	8765	Cadeiras Polipropileno Verde Claro - EB1 Vila Ergos 04 -41cm		01	2005/03/25	14,52				14,52	12.50		14,52				
106 02 99	8766	Cadeiras Polipropileno Verde Claro - EB1 Vila Ergos 04 -41cm		01	2005/03/25	14,52				14,52	12.50		14,52				
106 02 99	8767	Cadeiras Polipropileno Verde Claro - EB1 Vila Ergos 04 -41cm		01	2005/03/25	14,52				14,52	12.50		14,52				
			TOTAL PARA A CONTA (42.3) :			2.010.846,14			445,56	2.011.291,70		13.688,45	1.949.734,32	61.557,78		19.236,68	
			TOTAL (ACUMULADO) :			25.065.131,04			2.019.225,05	27.097.127,81		446.330,22	5.106.955,74	22.189.151,57		19.236,68	

ENTIDADE
CMSI
Período : 1900/01/01 a 2019/12/31

MAPA ANEXO DEMONSTRAÇÕES FINANCEIRAS

CONTA IMOBILIZADO : 42.3 - Equipamento básico

Data : 2020/05/21
Ano : 2019
Página : 136

IDENTIFICAÇÃO DO BEM					AQUISIÇÃO		ACTIVO BRUTO	VARIAÇÃO PATRIMONIAL			Valor Patrimonial Actualizado	REINTEGRAÇÕES E AMORTIZAÇÕES			Valor Patrimonial Líquido	ALIENAÇÕES/ABATES/TRANSFER. (Valor Bruto do Abate)		
Cl.	Tipo	Bem	Nr.Inv.	Descrição	Nat Tipo	Data	Valor Aquisição	T.	Data	Valor		Tx. I Tx A.	Do Período	Acumuladas		T.	Valor	Data
106	02	99	E768	Cadeiras Polipropileno Verde Claro - EB1 Vila Ergos 04 -41cm	01	2005/09/25	14,52				14,52	12.50		14,52				
106	02	99	E769	Cadeiras Polipropileno Verde Claro - EB1 Vila Ergos 04 -41cm	01	2005/09/25	14,52				14,52	12.50		14,52				
106	02	99	E770	Cadeiras Polipropileno Verde Claro - EB1 Vila Ergos 04 -41cm	01	2005/09/25	14,52				14,52	12.50		14,52				
106	02	99	E771	Cadeiras Polipropileno Verde Claro - EB1 Vila Ergos 04 -41cm	01	2005/09/25	14,52				14,52	12.50		14,52				
106	02	99	E772	Cadeiras Polipropileno Verde Claro - EB1 Vila Ergos 04 -41cm	01	2005/09/25	14,52				14,52	12.50		14,52				
106	02	99	E773	Cadeiras Polipropileno Verde Claro - EB1 Vila Ergos 04 -41cm	01	2005/09/25	14,52				14,52	12.50		14,52				
106	02	99	E774	Cadeiras Polipropileno Verde Claro - EB1 Vila Ergos 04 -41cm	01	2005/09/25	14,52				14,52	12.50		14,52				
106	02	99	E775	Cadeiras Polipropileno Verde Claro - EB1 Vila Ergos 04 -41cm	01	2005/09/25	14,52				14,52	12.50		14,52				
106	02	99	E776	Cadeiras Polipropileno Verde Claro - EB1 Vila Ergos 04 -41cm	01	2005/09/25	14,52				14,52	12.50		14,52				
106	02	99	E777	Cadeiras Polipropileno Verde Claro - EB1 Vila Ergos 04 -41cm	01	2005/09/25	14,52				14,52	12.50		14,52				
106	02	99	E778	Cadeiras Polipropileno Verde Claro - EB1 Vila Ergos 04 -41cm	01	2005/09/25	14,52				14,52	12.50		14,52				
106	02	99	E779	Cadeiras Polipropileno Verde Claro - EB1 Vila Ergos 04 -41cm	01	2005/09/25	14,52				14,52	12.50		14,52				
106	02	99	E780	Cadeiras Polipropileno Verde Claro - EB1 Vila Ergos 04 -41cm	01	2005/09/25	14,52				14,52	12.50		14,52				
106	02	99	E781	Cadeiras Polipropileno Verde Claro - EB1 Vila Ergos 04 -41cm	01	2005/09/25	14,52				14,52	12.50		14,52				
106	02	99	E782	Cadeiras Polipropileno Verde Claro - EB1 Vila Ergos 04 -41cm	01	2005/09/25	14,52				14,52	12.50		14,52				
106	02	99	E783	Cadeiras Polipropileno Verde Claro - EB1 Vila Ergos 04 -41cm	01	2005/09/25	14,52				14,52	12.50		14,52				
106	02	99	E784	Cadeiras Polipropileno Verde Claro - EB1 Vila Ergos 04 -41cm	01	2005/09/25	14,52				14,52	12.50		14,52				
106	02	99	E785	Cadeiras Polipropileno Verde Claro - EB1 Vila Ergos 04 -41cm	01	2005/09/25	14,52				14,52	12.50		14,52				
106	02	99	E786	Cadeiras Polipropileno Verde Claro - EB1 Vila Ergos 04 -41cm	01	2005/09/25	14,52				14,52	12.50		14,52				
106	02	99	E787	Cadeiras Polipropileno Verde Claro - EB1 Vila Ergos 04 -41cm	01	2005/09/25	14,52				14,52	12.50		14,52				
106	02	99	E788	Cadeiras Polipropileno Verde Claro - EB1 Vila Ergos 04 -41cm	01	2005/09/25	14,52				14,52	12.50		14,52				
106	02	99	E789	Cadeiras Polipropileno Verde Claro - EB1 Vila Ergos 04 -41cm	01	2005/09/25	14,52				14,52	12.50		14,52				
106	02	99	E790	Cadeiras Polipropileno Verde Claro - EB1 Vila Ergos 04 -41cm	01	2005/09/25	14,52				14,52	12.50		14,52				
106	02	99	E791	Cadeiras Polipropileno Verde Claro - EB1 Vila Ergos 04 -41cm	01	2005/09/25	14,52				14,52	12.50		14,52				
106	02	99	E792	Cadeiras Polipropileno Verde Claro - EB1 Vila Ergos 04 -41cm	01	2005/09/25	14,52				14,52	12.50		14,52				
106	02	99	E793	Cadeiras Polipropileno Verde Claro - EB1 Vila Ergos 04 -41cm	01	2005/09/25	14,52				14,52	12.50		14,52				
106	02	99	E794	Cadeiras Polipropileno Verde Claro - EB1 Vila Ergos 04 -41cm	01	2005/09/25	14,52				14,52	12.50		14,52				
106	02	99	E795	Cadeiras Polipropileno Verde Claro - EB1 Vila Ergos 04 -41cm	01	2005/09/25	14,52				14,52	12.50		14,52				
106	02	99	E796	Cadeiras Polipropileno Verde Claro - EB1 Vila Ergos 04 -41cm	01	2005/09/25	14,52				14,52	12.50		14,52				
106	02	99	E797	Cadeiras Polipropileno Verde Claro - EB1 Vila Ergos 04 -41cm	01	2005/09/25	14,52				14,52	12.50		14,52				
106	02	99	E798	Cadeiras Polipropileno Verde Claro - EB1 Vila Ergos 04 -41cm	01	2005/09/25	14,52				14,52	12.50		14,52				
106	02	99	E799	Cadeiras Polipropileno Verde Claro - EB1 Vila Ergos 04 -41cm	01	2005/09/25	14,52				14,52	12.50		14,52				

TOTAL PARA A CONTA (42.3) :	1.001.035,78	495,56	1.001.727,34		23.655,45	1.950.253,56	61.457,78	15.036,69	
TOTAL (ACUMULADO) :	25.063.595,68	2.165.233,03	27.237.602,45		446.330,22	5.109.445,69	22.158.151,57	15.036,69	

ENTIDADE
[illegible]
Período : 1900/01/01 a 2019/12/31

MAPA ANEXO DEMONSTRAÇÕES FINANCEIRAS

CONTA IMOBILIZADO : 42.3 - Equipamento básico

Cl.	Tipo	Fam	Nr.Inv.	Descrição	Met Tipo	Data	Activo Bruto (Valor Aquisição)	Variação Patrimonial T.	Variação Patrimonial Data	Variação Patrimonial Valor	Valor Patrimonial Actualizado	Tx. I	Tx A.	Do Período	Acumuladas	Valor Patrimonial Líquido	Alienações T.	Valor	Data
166	02	59	8500	Cadeiras Polipropileno Verde Claro - EB1 Vila Ergos 04 -41cm	01	2005/03/25	14,52				14,52	12.50			14,52				
166	02	59	8501	Cadeiras Polipropileno Verde Claro - EB1 Vila Ergos 04 -41cm	01	2005/03/25	14,52				14,52	12.50			14,52				
166	02	59	8502	Cadeiras Polipropileno Verde Claro - EB1 Vila Ergos 04 -41cm	01	2005/03/25	14,52				14,52	12.50			14,52				
166	02	59	8503	Cadeiras Polipropileno Verde Claro - EB1 Vila Ergos 04 -41cm	01	2005/03/25	14,52				14,52	12.50			14,52				
166	02	59	8504	Cadeiras Polipropileno Verde Claro - EB1 Vila Ergos 04 -41cm	01	2005/03/25	14,52				14,52	12.50			14,52				
166	02	59	8505	Cadeiras Polipropileno Verde Claro - EB1 Vila Ergos 04 -41cm	01	2005/03/25	14,52				14,52	12.50			14,52				
166	02	07	8506	Mesa Múltipla 29.02 120x60x54cm	01	2005/03/25	45,98				45,98	12.50	12.50		45,98				
166	02	07	8507	Mesa Múltipla 29.02 120x60x54cm	01	2005/03/25	45,98				45,98	12.50	12.50		45,98				
166	02	07	8508	Mesa Múltipla 29.02 120x60x54cm	01	2005/03/25	45,98				45,98	12.50	12.50		45,98				
166	02	07	8509	Mesa Múltipla 29.02 120x60x54cm	01	2005/03/25	45,98				45,98	12.50	12.50		45,98				
166	02	07	8510	Mesa Múltipla 29.02 120x60x54cm	01	2005/03/25	45,98				45,98	12.50	12.50		45,98				
166	02	07	8511	Mesa Múltipla 29.02 120x60x54cm	01	2005/03/25	45,98				45,98	12.50	12.50		45,98				
166	02	07	8512	Mesa Múltipla 29.02 120x60x54cm	01	2005/03/25	45,98				45,98	12.50	12.50		45,98				
166	02	07	8513	Mesa Múltipla 29.02 120x60x54cm	01	2005/03/25	45,98				45,98	12.50	12.50		45,98				
166	02	07	8514	Mesa Múltipla 29.02 120x60x54cm	01	2005/03/25	45,98				45,98	12.50	12.50		45,98				
166	02	07	8515	Mesa Múltipla 29.02 120x60x54cm	01	2005/03/25	45,98				45,98	12.50	12.50		45,98				
166	02	07	8516	Mesa Múltipla 29.02 120x60x54cm	01	2005/03/25	45,98				45,98	12.50	12.50		45,98				
166	02	07	8517	Mesa Múltipla 29.02 120x60x54cm	01	2005/03/25	45,98				45,98	12.50	12.50		45,98				
166	02	07	8518	Mesa Múltipla 29.02 120x60x54cm	01	2005/03/25	45,98				45,98	12.50	12.50		45,98				
166	02	07	8519	Mesa Múltipla 29.02 120x60x54cm	01	2005/03/25	45,98				45,98	12.50	12.50		45,98				
166	02	07	8520	Mesa Múltipla 29.02 120x60x54cm	01	2005/03/25	45,98				45,98	12.50	12.50		45,98				
166	02	07	8521	Mesa Múltipla 29.02 120x60x54cm	01	2005/03/25	45,98				45,98	12.50	12.50		45,98				
166	02	07	8522	Mesa Múltipla 29.02 120x60x54cm	01	2005/03/25	45,98				45,98	12.50	12.50		45,98				
166	02	07	8523	Mesa Múltipla 29.02 120x60x54cm	01	2005/03/25	45,98				45,98	12.50	12.50		45,98				
166	02	07	8524	Mesa Múltipla 29.02 120x60x54cm	01	2005/03/25	45,98				45,98	12.50	12.50		45,98				
166	02	07	8525	Mesa Múltipla 29.02 120x60x54cm	01	2005/03/25	45,98				45,98	12.50	12.50		45,98				
166	02	07	8526	Mesa Múltipla 29.02 120x60x54cm	01	2005/03/25	45,98				45,98	12.50	12.50		45,98				
166	02	07	8527	Mesa Múltipla 29.02 120x60x54cm	01	2005/03/25	45,98				45,98	12.50	12.50		45,98				
166	02	07	8528	Mesa Múltipla 29.02 120x60x54cm	01	2005/03/25	45,98				45,98	12.50	12.50		45,98				
166	02	07	8529	Mesa Múltipla 29.02 120x60x54cm	01	2005/03/25	45,98				45,98	12.50	12.50		45,98				
166	02	07	8530	Mesa Múltipla 29.02 120x60x54cm	01	2005/03/25	45,98				45,98	12.50	12.50		45,98				
166	02	07	8531	Mesa Múltipla 29.02 120x60x54cm	01	2005/03/25	45,98				45,98	12.50	12.50		45,98				
166	02	07	8532	Mesa Múltipla 29.02 120x60x54cm	01	2005/03/25	45,98				45,98	12.50	12.50		45,98				
166	02	07	8533	Mesa Múltipla 29.02 120x60x54cm	01	2005/03/25	45,98				45,98	12.50	12.50		45,98				
166	02	07	8534	Mesa Múltipla 29.02 120x60x54cm	01	2005/03/25	45,98				45,98	12.50	12.50		45,98				
166	02	07	8535	Mesa Múltipla 29.02 120x60x54cm	01	2005/03/25	45,98				45,98	12.50	12.50		45,98				
166	02	07	8536	Mesa Múltipla 29.02 120x60x54cm	01	2005/03/25	45,98				45,98	12.50	12.50		45,98				
166	02	07	8537	Mesa Múltipla 29.03 120x60x61cm	01	2005/03/25	45,98				45,98	12.50	12.50		45,98				
166	02	07	8538	Mesa Múltipla 29.03 120x60x61cm	01	2005/03/25	45,98				45,98	12.50	12.50		45,98				
166	02	07	8539	Mesa Múltipla 29.03 120x60x61cm	01	2005/03/25	45,98				45,98	12.50	12.50		45,98				
166	02	07	8540	Mesa Múltipla 29.03 120x60x61cm	01	2005/03/25	45,98				45,98	12.50	12.50		45,98				
166	02	07	8541	Mesa Múltipla 29.03 120x60x61cm	01	2005/03/25	45,98				45,98	12.50	12.50		45,98				
166	02	07	8542	Mesa Múltipla 29.03 120x60x61cm	01	2005/03/25	45,98				45,98	12.50	12.50		45,98				
166	02	07	8543	Mesa Múltipla 29.03 120x60x61cm	01	2005/03/25	45,98				45,98	12.50	12.50		45,98				
166	02	07	8544	Mesa Múltipla 29.03 120x60x61cm	01	2005/03/25	45,98				45,98	12.50	12.50		45,98				
166	02	07	8545	Mesa Múltipla 29.03 120x60x61cm	01	2005/03/25	45,98				45,98	12.50	12.50		45,98				
166	02	07	8546	Mesa Múltipla 29.03 120x60x61cm	01	2005/03/25	45,98				45,98	12.50	12.50		45,98				
166	02	07	8547	Mesa Múltipla 29.03 120x60x61cm	01	2005/03/25	45,98				45,98	12.50	12.50		45,98				
166	02	07	8548	Mesa Múltipla 29.03 120x60x61cm	01	2005/03/25	45,98				45,98	12.50	12.50		45,98				
166	02	07	8549	Mesa Múltipla 29.03 120x60x61cm	01	2005/03/25	45,98				45,98	12.50	12.50		45,98				
166	02	07	8550	Mesa Múltipla 29.03 120x60x61cm	01	2005/03/25	45,98				45,98	12.50	12.50		45,98				
166	02	07	8551	Mesa Múltipla 29.03 120x60x61cm	01	2005/03/25	45,98				45,98	12.50	12.50		45,98				
166	02	07	8552	Mesa Múltipla 29.03 120x60x61cm	01	2005/03/25	45,98				45,98	12.50	12.50		45,98				
166	02	07	8553	Mesa Múltipla 29.03 120x60x61cm	01	2005/03/25	45,98				45,98	12.50	12.50		45,98				
166	02	07	8554	Mesa Múltipla 29.03 120x60x61cm	01	2005/03/25	45,98				45,98	12.50	12.50		45,98				
166	02	07	8555	Mesa Múltipla 29.03 120x60x61cm	01	2005/03/25	45,98				45,98	12.50	12.50		45,98				
166	02	07	8556	Mesa Múltipla 29.03 120x60x61cm	01	2005/03/25	45,98				45,98	12.50	12.50		45,98				
166	02	07	8557	Mesa Múltipla 29.03 120x60x61cm	01	2005/03/25	45,98				45,98	12.50	12.50		45,98				
				TOTAL PARA A CONTA (42.3) :			2.003.796,36			446,56	2.004.235,42			23.655,45	[illegible]	[illegible]		16.036,69	
				TOTAL (ACUMULADO) :			25.572.073,76			2.009.232,65	27.300.085,53			446.020,22	[illegible]	[illegible]		16.036,69	

IDENTIFICAÇÃO DO BEM					AQUISIÇÃO			ACTIVO BRUTO	VARIAÇÃO PATRIMONIAL			Valor Patrimonial Actualizado	REINTEGRAÇÕES E AMORTIZAÇÕES				Valor Patrimonial Líquido	ALIENAÇÕES ABATES/TRANSFER. (Valor Bruto do Abate)		
Cl.	Tipo	Bem	Nr.Inv.	Descrição	Cat	Tipo	Data	Valor Aquisição	T.	Data	Valor		Tx. I	Tx. A.	Do Período	Acumuladas		T.	Valor	Data
106	02	07	8558	Mesa Múltipla 23.04 120x60x69cm	01		2005/03/25	45,99				45,99	12.50	12.50		45,99				
106	02	07	8559	Mesa Múltipla 23.04 120x60x69cm	01		2005/03/25	45,99				45,99	12.50	12.50		45,99				
106	02	07	8560	Mesa Múltipla 23.04 120x60x69cm	01		2005/03/25	45,99				45,99	12.50	12.50		45,99				
106	02	07	8561	Mesa Múltipla 23.04 120x60x69cm	01		2005/03/25	45,99				45,99	12.50	12.50		45,99				
106	02	07	8562	Mesa Múltipla 23.04 120x60x69cm	01		2005/03/25	45,99				45,99	12.50	12.50		45,99				
106	02	07	8563	Mesa Múltipla 23.04 120x60x69cm	01		2005/03/25	45,99				45,99	12.50	12.50		45,99				
106	02	07	8564	Mesa Múltipla 23.04 120x60x69cm	01		2005/03/25	45,99				45,99	12.50	12.50		45,99				
106	02	07	8565	Mesa Múltipla 23.04 120x60x69cm	01		2005/03/25	45,99				45,99	12.50	12.50		45,99				
106	02	07	8566	Mesa Múltipla 23.04 120x60x69cm	01		2005/03/25	45,99				45,99	12.50	12.50		45,99				
106	02	07	8567	Mesa Múltipla 23.04 120x60x69cm	01		2005/03/25	45,99				45,99	12.50	12.50		45,99				
106	02	07	8568	Mesa Múltipla 23.04 120x60x69cm	01		2005/03/25	45,99				45,99	12.50	12.50		45,99				
106	02	07	8569	Mesa Múltipla 23.04 120x60x69cm	01		2005/03/25	45,99				45,99	12.50	12.50		45,99				
106	02	07	8570	Mesa Múltipla 23.04 120x60x69cm	01		2005/03/25	45,99				45,99	12.50	12.50		45,99				
106	02	07	8571	Mesa Múltipla 23.04 120x60x69cm	01		2005/03/25	45,99				45,99	12.50	12.50		45,99				
106	02	07	8572	Mesa Múltipla 23.04 120x60x69cm	01		2005/03/25	45,99				45,99	12.50	12.50		45,99				
106	02	07	8573	Mesa Múltipla 23.04 120x60x69cm	01		2005/03/25	45,99				45,99	12.50	12.50		45,99				
106	02	07	8574	Mesa Múltipla 23.04 120x60x69cm	01		2005/03/25	45,99				45,99	12.50	12.50		45,99				
106	02	07	8575	Mesa Múltipla 23.04 120x60x69cm	01		2005/03/25	45,99				45,99	12.50	12.50		45,99				
106	02	07	8576	Mesa Múltipla 23.04 120x60x69cm	01		2005/03/25	45,99				45,99	12.50	12.50		45,99				
106	02	07	8577	Mesa Múltipla 23.04 120x60x69cm	01		2005/03/25	45,99				45,99	12.50	12.50		45,99				
106	02	07	8578	Mesa Múltipla 23.04 120x60x69cm	01		2005/03/25	45,99				45,99	12.50	12.50		45,99				
106	02	07	8579	Mesa Múltipla 23.04 120x60x69cm	01		2005/03/25	45,99				45,99	12.50	12.50		45,99				
106	02	07	8580	Mesa Múltipla 23.04 120x60x69cm	01		2005/03/25	45,99				45,99	12.50	12.50		45,99				
106	02	99	8881	Mesa Dupla 1200X400X740mm M50	01		2005/09/07	16,94				16,94	12.50	12.50		16,94				
106	02	99	8882	Mesa Dupla 1200X400X740mm M50	01		2005/09/07	16,94				16,94	12.50	12.50		16,94				
106	02	99	8883	Mesa Dupla 1200X400X740mm M50	01		2005/09/07	16,94				16,94	12.50	12.50		16,94				
106	02	99	8884	Mesa Dupla 1200X400X740mm M50	01		2005/09/07	16,94				16,94	12.50	12.50		16,94				
106	02	99	8885	Mesa Dupla 1200X400X740mm M50	01		2005/09/07	16,94				16,94	12.50	12.50		16,94				
106	02	99	8886	Mesa Dupla 1200X400X740mm M50	01		2005/09/07	16,94				16,94	12.50	12.50		16,94				
106	02	99	8887	Mesa Dupla 1200X400X740mm M50	01		2005/09/07	16,94				16,94	12.50	12.50		16,94				
106	02	99	8888	Mesa Dupla 1200X400X740mm M50	01		2005/09/07	16,94				16,94	12.50	12.50		16,94				
106	02	99	8889	Mesa Dupla 1200X400X740mm M50	01		2005/09/07	16,94				16,94	12.50	12.50		16,94				
106	02	99	8890	Mesa Dupla 1200X400X740mm M50	01		2005/09/07	16,94				16,94	12.50	12.50		16,94				
106	02	99	8891	Mesa Dupla 1200X400X740mm M50	01		2005/09/07	16,94				16,94	12.50	12.50		16,94				
106	02	99	8892	Mesa Dupla 1200X400X740mm M50	01		2005/09/07	16,94				16,94	12.50	12.50		16,94				
106	02	99	8893	Mesa Dupla 1200X400X740mm M50	01		2005/09/07	16,94				16,94	12.50	12.50		16,94				
106	02	99	8894	Mesa Dupla 1200X400X740mm M50	01		2005/09/07	16,94				16,94	12.50	12.50		16,94				
106	02	99	8895	Mesa Dupla 1200X400X740mm M50	01		2005/09/07	16,94				16,94	12.50	12.50		16,94				
106	02	99	8896	Mesa Dupla 1200X400X740mm M50	01		2005/09/07	16,94				16,94	12.50	12.50		16,94				
106	02	99	8897	Mesa Dupla 1200X400X740mm M50	01		2005/09/07	16,94				16,94	12.50	12.50		16,94				
106	02	99	8898	Mesa Dupla 1200X400X740mm M50	01		2005/09/07	16,94				16,94	12.50	12.50		16,94				
106	02	99	8899	Mesa Dupla 1200X400X740mm M50	01		2005/09/07	16,94				16,94	12.50	12.50		16,94				
106	02	99	8900	Mesa Dupla 1200X400X740mm M50	01		2005/09/07	16,94				16,94	12.50	12.50		16,94				
106	02	99	8901	Mesa Dupla 1200X400X740mm M50	01		2005/09/07	16,94				16,94	12.50	12.50		16,94				
106	02	99	8902	Mesa Dupla 1200X400X740mm M50	01		2005/09/07	16,94				16,94	12.50	12.50		16,94				
106	02	99	8903	Mesa Dupla 1200X400X740mm M50	01		2005/09/07	16,94				16,94	12.50	12.50		16,94				
106	02	99	8904	Mesa Dupla 1200X400X740mm M50	01		2005/09/07	16,94				16,94	12.50	12.50		16,94				
106	02	99	8905	Mesa Dupla 1200X400X740mm M50	01		2005/09/07	16,94				16,94	12.50	12.50		16,94				
106	02	99	8906	Mesa Dupla 1200X400X740mm M50	01		2005/09/07	16,94				16,94	12.50	12.50		16,94				
106	02	99	8907	Mesa Dupla 1200X400X740mm M50	01		2005/09/07	16,94				16,94	12.50	12.50		16,94				
106	02	99	8908	Mesa Dupla 1200X400X740mm M50	01		2005/09/07	16,94				16,94	12.50	12.50		16,94				
106	02	99	8909	Mesa Dupla 1200X400X740mm M50	01		2005/09/07	16,94				16,94	12.50	12.50		16,94				
106	02	99	8910	Mesa Dupla 1200X400X740mm M50	01		2005/09/07	16,94				16,94	12.50	12.50		16,94				
106	02	99	8911	Mesa Dupla 1200X400X740mm M50	01		2005/09/07	16,94				16,94	12.50	12.50		16,94				
106	02	99	8912	Mesa Dupla 1200X400X740mm M50	01		2005/09/07	16,94				16,94	12.50	12.50		16,94				
106	02	99	8913	Mesa Dupla 1200X400X740mm M50	01		2005/09/07	16,94				16,94	12.50	12.50		16,94				
106	02	99	8914	Mesa Dupla 1200X400X740mm M50	01		2005/09/07	16,94				16,94	12.50	12.50		16,94				
106	02	99	8915	Mesa Dupla 1200X400X740mm M50	01		2005/09/07	16,94				16,94	12.50	12.50		16,94				
106	02	99	8916	Mesa Dupla 1200X400X740mm M50	01		2005/09/07	16,94				16,94	12.50	12.50		16,94				
106	02	99	8917	Mesa Dupla 1200X400X740mm M50	01		2005/09/07	16,94				16,94	12.50	12.50		16,94				
106	02	99	8918	Mesa Dupla 1200X400X740mm M50	01		2005/09/07	16,94				16,94	12.50	12.50		16,94				
106	02	99	8919	Mesa Dupla 1200X400X740mm M50	01		2005/09/07	16,94				16,94	12.50	12.50		16,94				
106	02	99	8920	Mesa Dupla 1200X400X740mm M50	01		2005/09/07	16,94				16,94	12.50	12.50		16,94				
106	02	99	8921	Mesa Dupla 1200X400X740mm M50	01		2005/09/07	16,94				16,94	12.50	12.50		16,94				
				TOTAL PARA A CONTA (42.3) :				2.015.535,94			445,56	2.015.981,50			25.655,45	1.954.523,72	61.457,78		13.236,68	
				TOTAL (ACUMULADO) :				25.473.525,34			1.909.222,65	27.381.821,61			446.320,22	5.112.653,94	22.195.152,57		13.236,68	

ENTIDADE
CMPL
Período : 1900/01/01 a 2019/12/31

MAPA ANEXO DEMONSTRAÇÕES FINANCEIRAS

CONTA IMOBILIZADO : 42.3 - Equipamento básico

Data : 2020/05/11
Ano : 2019

IDENTIFICAÇÃO DO BEM					AQUISIÇÃO		ATIVO BRUTO	VARIAÇÃO PATRIMONIAL			Valor Patrimonial	REINTEGRAÇÕES E AMORTIZAÇÕES				Valor Patrimonial	ALIENAÇÕES/ABATES/TRANSFER. (Valor Bruto do Abate)		
Cl.	Tipo	Bem	Nr.Inv.	Descrição	Nat Tipo	Data	Valor Aquisição	T.	Data	Valor	Actualizado	Tx. I	Tx. A.	Do Período	Acumulados	Líquido	T.	Valor	Data
106	02	99	6522	Mesa Dupla 1200X400X740mm M50	01	2005/09/07	16,94				16,94	12.50	12.50		16,94				
106	02	99	6523	Mesa Dupla 1200X400X740mm M50	01	2005/09/07	16,94				16,94	12.50	12.50		16,94				
106	02	99	6524	Mesa Dupla 1200X400X740mm M50	01	2005/09/07	16,94				16,94	12.50	12.50		16,94				
106	02	99	6525	Mesa Dupla 1200X400X740mm M50	01	2005/09/07	16,94				16,94	12.50	12.50		16,94				
106	02	99	6526	Mesa Dupla 1200X400X740mm M50	01	2005/09/07	16,94				16,94	12.50	12.50		16,94				
106	02	99	6527	Mesa Dupla 1200X400X740mm M50	01	2005/09/07	16,94				16,94	12.50	12.50		16,94				
106	02	99	6528	Mesa Dupla 1200X400X740mm M50	01	2005/09/07	16,94				16,94	12.50	12.50		16,94				
106	02	99	6529	Mesa Dupla 1200X400X740mm M50	01	2005/09/07	16,94				16,94	12.50	12.50		16,94				
106	02	99	6530	Mesa Dupla 1200X400X740mm M50	01	2005/09/07	16,94				16,94	12.50	12.50		16,94				
106	02	99	6531	Mesa Dupla 1200X400X740mm M50	01	2005/09/07	16,94				16,94	12.50	12.50		16,94				
106	02	99	6532	Mesa Dupla 1200X400X740mm M50	01	2005/09/07	16,94				16,94	12.50	12.50		16,94				
106	02	99	6533	Mesa Dupla 1200X400X740mm M50	01	2005/09/07	16,94				16,94	12.50	12.50		16,94				
106	02	99	6534	Mesa Dupla 1200X400X740mm M50	01	2005/09/07	16,94				16,94	12.50	12.50		16,94				
106	02	99	6535	Mesa Dupla 1200X400X740mm M50	01	2005/09/07	16,94				16,94	12.50	12.50		16,94				
106	02	99	6536	Mesa Dupla 1200X400X740mm M50	01	2005/09/07	16,94				16,94	12.50	12.50		16,94				
106	02	99	6537	Mesa Dupla 1200X400X740mm M50	01	2005/09/07	16,94				16,94	12.50	12.50		16,94				
106	02	99	6538	Mesa Dupla 1200X400X740mm M50	01	2005/09/07	16,94				16,94	12.50	12.50		16,94				
106	02	99	6539	Mesa Dupla 1200X400X740mm M50	01	2005/09/07	16,94				16,94	12.50	12.50		16,94				
106	02	99	6540	Mesa Dupla 1200X400X740mm M50	01	2005/09/07	16,94				16,94	12.50	12.50		16,94				
106	02	99	6541	Mesa Dupla 1200X400X740mm M50	01	2005/09/07	16,94				16,94	12.50	12.50		16,94				
106	02	99	6542	Mesa Dupla 1200X400X740mm M50	01	2005/09/07	16,94				16,94	12.50	12.50		16,94				
106	02	99	6543	Mesa Dupla 1200X400X740mm M50	01	2005/09/07	16,94				16,94	12.50	12.50		16,94				
106	02	99	6544	Mesa Dupla 1200X400X740mm M50	01	2005/09/07	16,94				16,94	12.50	12.50		16,94				
106	02	99	6545	Mesa Dupla 1200X400X740mm M50	01	2005/09/07	16,94				16,94	12.50	12.50		16,94				
106	02	99	6546	Mesa Dupla 1200X400X740mm M50	01	2005/09/07	16,94				16,94	12.50	12.50		16,94				
106	02	99	6547	Mesa Dupla 1200X400X740mm M50	01	2005/09/07	16,94				16,94	12.50	12.50		16,94				
106	02	99	6548	Mesa Dupla 1200X400X740mm M50	01	2005/09/07	16,94				16,94	12.50	12.50		16,94				
106	02	99	6549	Mesa Dupla 1200X400X740mm M50	01	2005/09/07	16,94				16,94	12.50	12.50		16,94				
106	02	99	6550	Mesa Dupla 1200X400X740mm M50	01	2005/09/07	16,94				16,94	12.50	12.50		16,94				
106	02	99	6551	Mesa Dupla 1200X400X740mm M50	01	2005/09/07	16,94				16,94	12.50	12.50		16,94				
106	02	99	6552	Mesa Dupla 1200X400X740mm M50	01	2005/09/07	16,94				16,94	12.50	12.50		16,94				
106	02	99	6553	Mesa Dupla 1200X400X740mm M50	01	2005/09/07	16,94				16,94	12.50	12.50		16,94				
106	02	99	6554	Mesa Dupla 1200X400X740mm M50	01	2005/09/07	16,94				16,94	12.50	12.50		16,94				
106	02	99	6555	Mesa Dupla 1200X400X740mm M50	01	2005/09/07	16,94				16,94	12.50	12.50		16,94				
106	02	99	6556	Mesa Dupla 1200X400X740mm M50	01	2005/09/07	16,94				16,94	12.50	12.50		16,94				
106	02	99	6557	Mesa Dupla 1200X400X740mm M50	01	2005/09/07	16,94				16,94	12.50	12.50		16,94				
106	02	99	6558	Mesa Dupla 1200X400X740mm M50	01	2005/09/07	16,94				16,94	12.50	12.50		16,94				
106	02	99	6559	Mesa Dupla 1200X400X740mm M50	01	2005/09/07	16,94				16,94	12.50	12.50		16,94				
106	02	99	6560	Mesa Dupla 1200X400X740mm M50	01	2005/09/07	16,94				16,94	12.50	12.50		16,94				
106	02	99	6561	Mesa Dupla 1200X400X740mm M50	01	2005/09/07	16,94				16,94	12.50	12.50		16,94				
106	02	99	6562	Mesa Dupla 1200X400X740mm M50	01	2005/09/07	16,94				16,94	12.50	12.50		16,94				
106	02	99	6563	Mesa Dupla 1200X400X740mm M50	01	2005/09/07	16,94				16,94	12.50	12.50		16,94				
106	02	99	6564	Mesa Dupla 1200X400X740mm M50	01	2005/09/07	16,94				16,94	12.50	12.50		16,94				
106	02	99	6565	Mesa Dupla 1200X400X740mm M50	01	2005/09/07	16,94				16,94	12.50	12.50		16,94				
106	02	99	6566	Mesa Dupla 1200X400X740mm M50	01	2005/09/07	16,94				16,94	12.50	12.50		16,94				
106	02	99	6567	Mesa Dupla 1200X400X740mm M50	01	2005/09/07	16,94				16,94	12.50	12.50		16,94				
106	02	99	6568	Mesa Dupla 1200X400X740mm M50	01	2005/09/07	16,94				16,94	12.50	12.50		16,94				
106	02	99	6569	Mesa Dupla 1200X400X740mm M50	01	2005/09/07	16,94				16,94	12.50	12.50		16,94				
106	02	99	6570	Mesa Dupla 1200X400X740mm M50	01	2005/09/07	16,94				16,94	12.50	12.50		16,94				
106	02	99	6571	Mesa Dupla 1200X400X740mm M50	01	2005/09/07	16,94				16,94	12.50	12.50		16,94				
106	02	99	6572	Mesa Dupla 1200X400X740mm M50	01	2005/09/07	16,94				16,94	12.50	12.50		16,94				
106	02	99	6573	Mesa Dupla 1200X400X740mm M50	01	2005/09/07	16,94				16,94	12.50	12.50		16,94				
106	02	99	6574	Mesa Dupla 1200X400X740mm M50	01	2005/09/07	16,94				16,94	12.50	12.50		16,94				
106	02	99	6575	Mesa Dupla 1200X400X740mm M50	01	2005/09/07	16,94				16,94	12.50	12.50		16,94				
106	02	99	6576	Mesa Dupla 1200X400X740mm M50	01	2005/09/07	16,94				16,94	12.50	12.50		16,94				
106	02	99	6577	Mesa Dupla 1200X400X740mm M50	01	2005/09/07	16,94				16,94	12.50	12.50		16,94				
106	02	99	6578	Mesa Dupla 1200X400X740mm M50	01	2005/09/07	16,94				16,94	12.50	12.50		16,94				
106	02	99	6579	Mesa Dupla 1200X400X740mm M50	01	2005/09/07	16,94				16,94	12.50	12.50		16,94				
106	02	99	6580	Mesa Dupla 1200X400X740mm M50	01	2005/09/07	16,94				16,94	12.50	12.50		16,94				
106	02	99	6581	Mesa Dupla 1200X400X740mm M50	01	2005/09/07	16,94				16,94	12.50	12.50		16,94				
106	02	99	6582	Mesa Dupla 1200X400X740mm M50	01	2005/09/07	16,94				16,94	12.50	12.50		16,94				
106	02	99	6583	Mesa Dupla 1200X400X740mm M50	01	2005/09/07	16,94				16,94	12.50	12.50		16,94				
106	02	99	6584	Mesa Dupla 1200X400X740mm M50	01	2005/09/07	16,94				16,94	12.50	12.50		16,94				
106	02	99	6585	Mesa Dupla 1200X400X740mm M50	01	2005/09/07	16,94				16,94	12.50	12.50		16,94				

	Valor Aquisição	Variação Patrimonial	Valor Patrimonial Actualizado	Do Período	Acumulados	Valor Patrimonial Líquido	Alienações/Abates/Transfer.
TOTAL PARA A CONTA [42.3] :	2.016.625,10	445,56	2.017.071,66	16.655,45	1.955.573,88	61.497,78	13.236,69
TOTAL (ACUMULADO) :	35.074.916,83	2.015.233,65	37.390.916,77	446.330,22	5.214.764,20	32.138.151,57	13.236,69

ENTIDADE [illegible]

Período : 1909/01/01 a 2019/12/31

MAPA ANEXO DEMONSTRAÇÕES FINANCEIRAS

CONTA IMOBILIZADO : 42.3 - Equipamento básico

Data : 2020/05/11
Ano : 2019
Página : 140

IDENTIFICAÇÃO DO BEM					AQUISIÇÃO		ACTIVO BRUTO	VARIAÇÃO PATRIMONIAL			Valor Patrimonial Actualizado	REINTEGRAÇÕES E AMORTIZAÇÕES				Valor Patrimonial Líquido	ALIENAÇÕES/ABATES/TRANSFER. (Valor Bruto do Abate)		
Cl.	Tipo	Bem	Nr.Inv.	Descrição	Nat Tipo	Data	Valor Aquisição	T.	Data	Valor		Tx. I	Tx. A.	Do Período	Acumuladas		T.	Valor	Data
106	02	99	8986	Mesa Dupla 1200X450X740mm M50	01	2005/09/07	16,94				16,94	12.50	12.50		16,94				
106	02	99	8987	Mesa Dupla 1200X450X740mm M50	01	2005/09/07	16,94				16,94	12.50	12.50		16,94				
106	02	99	8988	Mesa Dupla 1200X450X740mm M50	01	2005/09/07	16,94				16,94	12.50	12.50		16,94				
106	02	99	8989	Mesa Dupla 1200X450X740mm M50	01	2005/09/07	16,94				16,94	12.50	12.50		16,94				
106	02	99	8990	Mesa Dupla 1200X450X740mm M50	01	2005/09/07	16,94				16,94	12.50	12.50		16,94				
106	02	99	8991	Mesa Dupla 1200X450X740mm M50	01	2005/09/07	16,94				16,94	12.50	12.50		16,94				
106	02	99	8992	Mesa Dupla 1200X450X740mm M50	01	2005/09/07	16,94				16,94	12.50	12.50		16,94				
106	02	99	8993	Mesa Dupla 1200X450X740mm M50	01	2005/09/07	16,94				16,94	12.50	12.50		16,94				
106	02	99	8994	Mesa Dupla 1200X450X740mm M50	01	2005/09/07	16,94				16,94	12.50	12.50		16,94				
106	02	99	8995	Mesa Dupla 1200X450X740mm M50	01	2005/09/07	16,94				16,94	12.50	12.50		16,94				
106	02	99	8996	Mesa Dupla 1200X450X740mm M50	01	2005/09/07	16,94				16,94	12.50	12.50		16,94				
106	02	99	8997	Mesa Dupla 1200X450X740mm M50	01	2005/09/07	16,94				16,94	12.50	12.50		16,94				
106	02	99	8998	Mesa Dupla 1200X450X740mm M50	01	2005/09/07	16,94				16,94	12.50	12.50		16,94				
106	02	99	8999	Mesa Dupla 1200X450X740mm M50	01	2005/09/07	16,94				16,94	12.50	12.50		16,94				
106	02	99	9000	Mesa Dupla 1200X450X740mm M50	01	2005/09/07	16,94				16,94	12.50	12.50		16,94				
106	02	99	9001	Mesa Dupla 1200X450X740mm M50	01	2005/09/07	16,94				16,94	12.50	12.50		16,94				
106	02	99	9002	Mesa Dupla 1200X450X740mm M50	01	2005/09/07	16,94				16,94	12.50	12.50		16,94				
106	02	99	9003	Mesa Dupla 1200X450X740mm M50	01	2005/09/07	16,94				16,94	12.50	12.50		16,94				
106	02	99	9004	Mesa Dupla 1200X450X740mm M50	01	2005/09/07	16,94				16,94	12.50	12.50		16,94				
106	02	99	9005	Mesa Dupla 1200X450X740mm M50	01	2005/09/07	16,94				16,94	12.50	12.50		16,94				
106	02	99	9006	Mesa Dupla 1200X450X740mm M50	01	2005/09/07	16,94				16,94	12.50	12.50		16,94				
106	02	99	9007	Mesa Dupla 1200X450X740mm M50	01	2005/09/07	16,94				16,94	12.50	12.50		16,94				
106	02	99	9008	Mesa Dupla 1200X450X740mm M50	01	2005/09/07	16,94				16,94	12.50	12.50		16,94				
106	02	99	9009	Mesa Dupla 1200X450X740mm M50	01	2005/09/07	16,94				16,94	12.50	12.50		16,94				
106	02	99	9010	Mesa Dupla 1200X450X740mm M50	01	2005/09/07	16,94				16,94	12.50	12.50		16,94				
106	02	99	9011	Mesa Dupla 1200X450X740mm M50	01	2005/09/07	16,94				16,94	12.50	12.50		16,94				
106	02	99	9012	Mesa Dupla 1200X450X740mm M50	01	2005/09/07	16,94				16,94	12.50	12.50		16,94				
106	02	99	9013	Mesa Dupla 1200X450X740mm M50	01	2005/09/07	16,94				16,94	12.50	12.50		16,94				
106	02	99	9014	Mesa Dupla 1200X450X740mm M50	01	2005/09/07	16,94				16,94	12.50	12.50		16,94				
106	02	99	9015	Mesa Dupla 1200X450X740mm M50	01	2005/09/07	16,94				16,94	12.50	12.50		16,94				
106	02	99	9016	Mesa Dupla 1200X450X740mm M50	01	2005/09/07	16,94				16,94	12.50	12.50		16,94				
106	02	99	9017	Mesa Dupla 1200X450X740mm M50	01	2005/09/07	16,94				16,94	12.50	12.50		16,94				
106	02	99	9018	Mesa Dupla 1200X450X740mm M50	01	2005/09/07	16,94				16,94	12.50	12.50		16,94				
106	02	99	9019	Mesa Dupla 1200X450X740mm M50	01	2005/09/07	16,94				16,94	12.50	12.50		16,94				
107	01	99	9020	Secretária Professor 1200X600	01	2005/09/07	143,45				143,45	12.50	12.50		143,45				
107	01	99	9021	Secretária Professor 1200X600	01	2005/09/07	143,45				143,45	12.50	12.50		143,45				
107	01	99	9022	Secretária Professor 1200X600	01	2005/09/07	143,45				143,45	12.50	12.50		143,45				
107	01	99	9023	Secretária Professor 1200X600	01	2005/09/07	143,45				143,45	12.50	12.50		143,45				
107	01	99	9024	Secretária Professor 1200X600	01	2005/09/07	143,45				143,45	12.50	12.50		143,45				
107	01	99	9025	Secretária Professor 1200X600	01	2005/09/07	143,45				143,45	12.50	12.50		143,45				
107	01	99	9026	Secretária Professor 1200X600	01	2005/09/07	143,45				143,45	12.50	12.50		143,45				
107	01	99	9027	Secretária Professor 1200X600	01	2005/09/07	143,45				143,45	12.50	12.50		143,45				
107	01	99	9028	Secretária Professor 1200X600	01	2005/09/07	143,45				143,45	12.50	12.50		143,45				
107	01	99	9029	Secretária Professor 1200X600	01	2005/09/07	143,45				143,45	12.50	12.50		143,45				
107	01	99	9030	Secretária Professor 1200X600	01	2005/09/07	143,45				143,45	12.50	12.50		143,45				
107	01	99	9031	Secretária Professor 1200X600	01	2005/09/07	143,45				143,45	12.50	12.50		143,45				
107	01	99	9032	Secretária Professor 1200X600	01	2005/09/07	143,45				143,45	12.50	12.50		143,45				
107	01	99	9033	Secretária Professor 1200X600	01	2005/09/07	143,45				143,45	12.50	12.50		143,45				
107	01	99	9034	Secretária Professor 1200X600	01	2005/09/07	143,45				143,45	12.50	12.50		143,45				
107	01	99	9035	Secretária Professor 1200X600	01	2005/09/07	143,45				143,45	12.50	12.50		143,45				
107	01	99	9036	Secretária Professor 1200X600	01	2005/09/07	143,45				143,45	12.50	12.50		143,45				
106	02	99	9037	Cadeira com Braços 220/520mm	01	2005/09/07	25,97				25,97	12.50	12.50		25,97				
106	02	99	9038	Cadeira com Braços 220/520mm	01	2005/09/07	25,97				25,97	12.50	12.50		25,97				
106	02	99	9039	Cadeira com Braços 220/520mm	01	2005/09/07	25,97				25,97	12.50	12.50		25,97				
106	02	99	9040	Cadeira com Braços 220/520mm	01	2005/09/07	25,97				25,97	12.50	12.50		25,97				
106	02	99	9041	Cadeira com Braços 220/520mm	01	2005/09/07	25,97				25,97	12.50	12.50		25,97				
106	02	99	9042	Cadeira com Braços 220/520mm	01	2005/09/07	25,97				25,97	12.50	12.50		25,97				
106	02	99	9043	Cadeira com Braços 220/520mm	01	2005/09/07	25,97				25,97	12.50	12.50		25,97				
106	02	99	9044	Cadeira com Braços 220/520mm	01	2005/09/07	25,97				25,97	12.50	12.50		25,97				
106	02	99	9045	Cadeira com Braços 220/520mm	01	2005/09/07	25,97				25,97	12.50	12.50		25,97				
106	02	99	9046	Cadeira com Braços 220/520mm	01	2005/09/07	25,97				25,97	12.50	12.50		25,97				
106	02	99	9047	Cadeira com Braços 220/520mm	01	2005/09/07	25,97				25,97	12.50	12.50		25,97				
106	02	99	9048	Cadeira com Braços 220/520mm	01	2005/09/07	25,97				25,97	12.50	12.50		25,97				
106	02	99	9049	Cadeira com Braços 220/520mm	01	2005/09/07	25,97				25,97	12.50	12.50		25,97				

	Activo Bruto	Variação Patrimonial	Valor Patrimonial Actualizado	Do Período	Acumuladas	Valor Patrimonial Líquido	Alienações/Abates/Transfer.
TOTAL PARA A CONTA (42.3) :	2.019.975,32	446,56	2.020.421,88	25.655,45	1.958.926,16	61.497,73	18.236,68
TOTAL (IMOBILIZADO) :	25.079.362,22	2.009.220,63	27.356.263,99	446.320,22	5.133.116,42	22.193.152,57	18.236,68

ENTIDADE
CMSL
Período : 1900/01/01 a 2019/12/31

MAPA ANEXO DEMONSTRAÇÕES FINANCEIRAS

CONTA IMOBILIZADO : 42.3 - Equipamento básico

Data : 2020/05/11
Ano : 2019
Página : 141

IDENTIFICAÇÃO DO BEM					AQUISIÇÃO			ATIVO BRUTO	VARIAÇÃO PATRIMONIAL			Valor Patrimonial	REINTEGRAÇÕES E AMORTIZAÇÕES				Valor Patrimonial	ALIENAÇÕES/ABATES/TRANSFER. (Valor Bruto do Abate)		
Cl.	Tipo	Bem	Nr.Inv.	Descrição	Nat	Tipo	Data	Valor Aquisição	T.	Data	Valor	Actualizado	Tx. P	Tx A.	Do Período	Acumulados	Líquido	T.	Valor	Data
106	02	99	9050	Cadeira com Braços 220/320mm		01	2005/09/07	25,97				25,97	12.50	12.50		25,97				
106	02	99	9051	Cadeira com Braços 220/320mm		01	2005/09/07	25,97				25,97	12.50	12.50		25,97				
106	02	99	9052	Cadeira com Braços 220/320mm		01	2005/09/07	25,97				25,97	12.50	12.50		25,97				
106	02	99	9053	Cadeira com Braços 220/320mm		01	2005/09/07	25,97				25,97	12.50	12.50		25,97				
106	02	99	9054	Cadeira com Braços 220/320mm		01	2005/09/07	25,97				25,97	12.50	12.50		25,97				
106	02	99	9055	Mesa Circular 1200X400X745mm		01	2005/09/07	62,79				62,79	12.50	12.50		62,79				
106	02	99	9056	Mesa Circular 1200X400X745mm		01	2005/09/07	62,79				62,79	12.50	12.50		62,79				
106	02	99	9057	Mesa Circular 1200X400X745mm		01	2005/09/07	62,79				62,79	12.50	12.50		62,79				
106	02	99	9058	Mesa Circular 1200X400X745mm		01	2005/09/07	62,79				62,79	12.50	12.50		62,79				
106	02	99	9059	Mesa Circular 1200X400X745mm		01	2005/09/07	62,79				62,79	12.50	12.50		62,79				
106	02	99	9060	Mesa Circular 1200X400X745mm		01	2005/09/07	62,79				62,79	12.50	12.50		62,79				
106	02	99	9061	Mesa Circular 1200X400X745mm		01	2005/09/07	62,79				62,79	12.50	12.50		62,79				
106	02	99	9062	Mesa Circular 1200X400X745mm		01	2005/09/07	62,79				62,79	12.50	12.50		62,79				
106	02	99	9063	Mesa Circular 1200X400X745mm		01	2005/09/07	62,79				62,79	12.50	12.50		62,79				
106	02	99	9064	Mesa Circular 1200X400X745mm		01	2005/09/07	62,79				62,79	12.50	12.50		62,79				
106	02	99	9065	Mesa Semi-Circular Dia. 1200X400X745mm		01	2005/09/07	50,61				50,61	12.50	12.50		50,61				
106	02	99	9066	Mesa Semi-Circular Dia. 1200X400X745mm		01	2005/09/07	50,61				50,61	12.50	12.50		50,61				
106	02	99	9067	Mesa Semi-Circular Dia. 1200X400X745mm		01	2005/09/07	50,61				50,61	12.50	12.50		50,61				
106	02	99	9068	Mesa Semi-Circular Dia. 1200X400X745mm		01	2005/09/07	50,61				50,61	12.50	12.50		50,61				
106	02	99	9069	Mesa Semi-Circular Dia. 1200X400X745mm		01	2005/09/07	50,61				50,61	12.50	12.50		50,61				
106	02	99	9070	Mesa Semi-Circular Dia. 1200X400X745mm		01	2005/09/07	50,61				50,61	12.50	12.50		50,61				
106	02	99	9071	Mesa Semi-Circular Dia. 1200X400X745mm		01	2005/09/07	50,61				50,61	12.50	12.50		50,61				
106	02	99	9072	Mesa Semi-Circular Dia. 1200X400X745mm		01	2005/09/07	50,61				50,61	12.50	12.50		50,61				
106	02	99	9073	Mesa Semi-Circular Dia. 1200X400X745mm		01	2005/09/07	50,61				50,61	12.50	12.50		50,61				
106	02	99	9074	Mesa Semi-Circular Dia. 1200X400X745mm		01	2005/09/07	50,61				50,61	12.50	12.50		50,61				
107	01	99	9075	Suporte TV + Suporte de Video p/ EB1 da Vila		01	2006/02/09	50,00				50,00	14.28	14.28		50,00				
106	02	99	9076	Cadeira Tck - Est. Preto , Revest NASH Preto		01	2005/09/05	25,41				25,41	12.50	12.50		25,41				
106	02	99	9077	Cadeira Tck - Est. Preto , Revest NASH Preto		01	2005/09/05	25,41				25,41	12.50	12.50		25,41				
106	02	99	9078	Cadeira Tck - Est. Preto , Revest NASH Preto		01	2005/09/05	25,41				25,41	12.50	12.50		25,41				
106	02	99	9079	Cadeira Tck - Est. Preto , Revest NASH Preto		01	2005/09/05	25,41				25,41	12.50	12.50		25,41				
106	02	99	9080	Cadeira Tck - Est. Preto , Revest NASH Preto		01	2005/09/05	25,41				25,41	12.50	12.50		25,41				
106	02	99	9081	Cadeira Tck - Est. Preto , Revest NASH Preto		01	2005/09/05	25,41				25,41	12.50	12.50		25,41				
106	02	99	9082	Cadeira Tck - Est. Preto , Revest NASH Preto		01	2005/09/05	25,41				25,41	12.50	12.50		25,41				
106	02	99	9083	Cadeira Tck - Est. Preto , Revest NASH Preto		01	2005/09/05	25,41				25,41	12.50	12.50		25,41				
106	02	99	9084	Cadeira Tck - Est. Preto , Revest NASH Preto		01	2005/09/05	25,41				25,41	12.50	12.50		25,41				
106	02	99	9085	Cadeira Tck - Est. Preto , Revest NASH Preto		01	2005/09/05	25,41				25,41	12.50	12.50		25,41				
106	02	99	9086	Cadeira Tck - Est. Preto , Revest NASH Preto		01	2005/09/05	25,41				25,41	12.50	12.50		25,41				
106	02	99	9087	Cadeira Tck - Est. Preto , Revest NASH Preto		01	2005/09/05	25,41				25,41	12.50	12.50		25,41				
106	02	99	9088	Cadeira Tck - Est. Preto , Revest NASH Preto		01	2005/09/05	25,41				25,41	12.50	12.50		25,41				
106	02	99	9089	Cadeira Tck - Est. Preto , Revest NASH Preto		01	2005/09/05	25,41				25,41	12.50	12.50		25,41				
106	02	99	9090	Cadeira Tck - Est. Preto , Revest NASH Preto		01	2005/09/05	25,41				25,41	12.50	12.50		25,41				
106	02	99	9091	Cadeira Tck - Est. Preto , Revest NASH Preto		01	2005/09/05	25,41				25,41	12.50	12.50		25,41				
106	02	99	9092	Cadeira Tck - Est. Preto , Revest NASH Preto		01	2005/09/05	25,41				25,41	12.50	12.50		25,41				
106	02	99	9093	Cadeira Tck - Est. Preto , Revest NASH Preto		01	2005/09/05	25,41				25,41	12.50	12.50		25,41				

	Ativo Bruto	Variação Patrimonial	Valor Patrimonial Actualizado	Do Período	Acumulados	Valor Patrimonial Líquido	Alienações/Abates
TOTAL PARA A CONTA (42.3) :	1.021.746,55	445,56	1.022.192,11	35.655,45	1.960.687,33	61.497,78	18.236,68
TOTAL (ACUMULADO) :	15.361.033,45	2.015.230,65	17.386.045,22	446.520,22	5.115.557,65	12.189.150,57	18.236,68

ENTIDADE
CMEL
Período : 1900/01/01 a 2019/12/31

MAPA ANEXO DEMONSTRAÇÕES FINANCEIRAS

CONTA IMOBILIZADO : 42.3 - Equipamento básico

Data : 2020/05/11
Ano : 2019
Página : 142

IDENTIFICAÇÃO DO BEM					AQUISIÇÃO		ACTIVO BRUTO	VARIAÇÃO PATRIMONIAL			Valor Patrimonial Actualizado	REINTEGRAÇÕES E AMORTIZAÇÕES				Valor Patrimonial Líquido	ALIENAÇÕES/ABATES/TRANSFER. (Valor Bruto do Abate)		
Cl.	Tipo	Bem	Nr.Inv.	Descrição	Nat Tipo	Data	(Valor Aquisição)	T.	Data	Valor		Tx.	Tx A.	Do Período	Acumulados		T.	Valor	Data
106	02	99	9094	Cadeira Fck - Est. Preto , Revest NASH Preto	01	2005/09/05	25,41				25,41	12.50	12.50		25,41				
106	02	99	9095	Cadeira Fck - Est. Preto , Revest NASH Preto	01	2005/09/05	25,41				25,41	12.50	12.50		25,41				
106	02	99	9096	Cadeira Fck - Est. Preto , Revest NASH Preto	01	2005/09/05	25,41				25,41	12.50	12.50		25,41				
106	02	99	9097	Cadeira Fck - Est. Preto , Revest NASH Preto	01	2005/09/05	25,41				25,41	12.50	12.50		25,41				
106	02	99	9098	Cadeira Fck - Est. Preto , Revest NASH Preto	01	2005/09/05	25,41				25,41	12.50	12.50		25,41				
106	02	99	9099	Cadeira Fck - Est. Preto , Revest NASH Preto	01	2005/09/05	25,41				25,41	12.50	12.50		25,41				
106	02	99	9100	Cadeira Fck - Est. Preto , Revest NASH Preto	01	2005/09/05	25,41				25,41	12.50	12.50		25,41				
106	02	99	9101	Cadeira Fck - Est. Preto , Revest NASH Preto	01	2005/09/05	25,41				25,41	12.50	12.50		25,41				
106	02	99	9102	Cadeira Fck - Est. Preto , Revest NASH Preto	01	2005/09/05	25,41				25,41	12.50	12.50		25,41				
106	02	99	9103	Cadeira Fck - Est. Preto , Revest NASH Preto	01	2005/09/05	25,41				25,41	12.50	12.50		25,41				
106	02	99	9104	Cadeira Fck - Est. Preto , Revest NASH Preto	01	2005/09/05	25,41				25,41	12.50	12.50		25,41				
106	02	99	9105	Cadeira Fck - Est. Preto , Revest NASH Preto	01	2005/09/05	25,41				25,41	12.50	12.50		25,41				
106	02	99	9106	Mesa Reuniao 2400X1100 Prt Mel Pereira	01	2005/09/05	255,92				255,92	12.50	12.50		255,92				
106	02	99	9107	Mesa Reuniao 1100 Prt Mel Pereira	01	2005/09/05	163,35				163,35	12.50	12.50		163,35				
106	02	99	9108	Mesa Reuniao 1100 Prt Mel Pereira	01	2005/09/05	163,35				163,35	12.50	12.50		163,35				
106	02	99	9109	Mesa Reuniao 1100 Prt Mel Pereira	01	2005/09/05	163,35				163,35	12.50	12.50		163,35				
106	02	99	9110	Mesa Reuniao 1100 Prt Mel Pereira	01	2005/09/05	163,35				163,35	12.50	12.50		163,35				
106	02	99	9111	SECRETARIA SL PLUS 1400X800 PRETO/MEL PEREIR	01	2005/09/05	151,25				151,25	12.50	12.50		151,25				
106	02	99	9112	SECRETARIA SL PLUS 800X800 PRETO/MEL PEREIR	01	2005/09/05	116,58				116,58	12.50	12.50		116,58				
106	02	99	9113	Angulo Fecto SL Plus 800X90º Preto	01	2005/09/05	67,76				67,76	12.50	12.50		67,76				
107	01	99	9114	Mesa Faro 70X70cm	01	2008/05/05	105,62				105,62	12.50	12.50		105,62				
107	01	99	9115	Mesa Faro 70X70cm	01	2008/05/05	105,62				105,62	12.50	12.50		105,62				
107	01	99	9116	Mesa Faro 70X70cm	01	2008/05/05	105,62				105,62	12.50	12.50		105,62				
107	01	99	9117	Guarda Sol 8 Varas Aluminio 3X3m	01	2008/05/05	181,26				181,26	12.50	12.50		181,26				
107	01	99	9118	Guarda Sol 8 Varas Aluminio 3X3m	01	2008/05/05	181,26				181,26	12.50	12.50		181,26				
107	01	99	9119	Guarda Sol 8 Varas Aluminio 3X3m	01	2008/05/05	181,26				181,26	12.50	12.50		181,26				
107	01	99	9120	Base Chapa Ferro 62.5X62.5cm	01	2008/05/05	43,44				43,44	12.50	12.50		43,44				
107	01	99	9121	Base Chapa Ferro 62.5X62.5cm	01	2008/05/05	43,44				43,44	12.50	12.50		43,44				
107	01	99	9122	Base Chapa Ferro 62.5X62.5cm	01	2008/05/05	43,44				43,44	12.50	12.50		43,44				
106	03	99	9123	Play Station 3 40GB+GRAN TURI	01	2008/05/14	399,99				399,99	14.28	14.28		399,99				
106	03	99	9124	Pro Evolution Soccer	01	2008/05/14	69,99				69,99	14.28	14.28		69,99				
107	01	07	9125	Cadeiras "WING" 301 Casco Polipropileno PRETO	01	2008/05/14	67,76				67,76	12.50	12.50		67,76				
107	01	07	9126	Cadeiras "WING" 301 Casco Polipropileno PRETO	01	2008/05/14	67,76				67,76	12.50	12.50		67,76				
107	01	07	9127	Cadeiras "WING" 301 Casco Polipropileno PRETO	01	2008/05/14	67,76				67,76	12.50	12.50		67,76				
107	01	07	9128	Cadeiras "WING" 301 Casco Polipropileno PRETO	01	2008/05/14	67,76				67,76	12.50	12.50		67,76				
107	01	07	9132	Cadeiras "WING" 301 Casco Polipropileno VERMELHO	01	2008/05/14	67,76				67,76	12.50	12.50		67,76				
107	01	07	9133	Cadeiras "WING" 301 Casco Polipropileno VERMELHO	01	2008/05/14	67,76				67,76	12.50	12.50		67,76				
107	01	07	9134	Cadeiras "WING" 301 Casco Polipropileno VERMELHO	01	2008/05/14	67,76				67,76	12.50	12.50		67,76				
107	01	07	9135	Cadeiras "WING" 301 Casco Polipropileno VERMELHO	01	2008/05/14	67,76				67,76	12.50	12.50		67,76				
107	01	07	9136	Cadeiras "WING" 301 Casco Polipropileno VERMELHO	01	2008/05/14	67,76				67,76	12.50	12.50		67,76				
TOTAL PARA A CONTA (42.3) :							2.025.269,16			445,56	2.025.217,72			25.253,45	1.994.319,34	60.457,79		15.236,69	
TOTAL (ACUMULADO) :							25.083.636,16			2.013.230,05	27.011.662,23			446.330,22	5.023.510,26	12.130.151,57		15.236,69	

IDENTIFICAÇÃO DO BEM					AQUISIÇÃO		ATIVO BRUTO	VARIAÇÃO PATRIMONIAL			Valor Patrimonial Actualizado	REINTEGRAÇÕES E AMORTIZAÇÕES				Valor Patrimonial Líquido	ALIENAÇÕES/ABATES/TRANSFER. (Valor Bruto do Abate)		
Cl.	Tipo	Bem	Nr.Inv.	Descrição	Nat Tipo	Data	Valor Aquisição	T.	Data	Valor		Tx. I	Tx. A.	Do Período	Acumulados		T.	Valor	Data
107	01	07	9137	Cadeiras "WING" 301 Casco Polipropileno VERMELHO	01	2008/05/14	67,76				67,76	12.50	12.50		67,76				
107	01	07	9138	Cadeiras "WING" 301 Casco Polipropileno VERMELHO	01	2008/05/14	67,76				67,76	12.50	12.50		67,76				
107	01	07	9139	Cadeiras "WING" 301 Casco Polipropileno VERMELHO	01	2008/05/14	67,76				67,76	12.50	12.50		67,76				
107	01	99	9140	Cadeira Giratória c/ Braços POLI FAIA	01	2008/05/30	236,52				236,52	12.50	12.50		236,52				
107	01	99	9141	Cadeira Fixa s/ Braços POLI FAIA C/ CINZA/DOURADO	01	2008/05/30	158,51				158,51	12.50	12.50		158,51				
107	01	99	9142	Cadeira Fixa s/ Braços POLI FAIA C/ CINZA/DOURADO	01	2008/05/30	158,51				158,51	12.50	12.50		158,51				
107	01	99	9143	Mesa Quadrada 800X800 ABRIA AZU/ Lacad BRANCO	01	2008/05/30	377,52				377,52	12.50	12.50		377,52				
107	01	99	9144	Mesa Quadrada 800X800 ABRIA AZU/ Lacad PRETO	01	2008/05/30	377,52				377,52	12.50	12.50		377,52				
107	01	99	9145	Mesa Quadrada 800X800 ABRIA AZU/ Lacad AMARELO	01	2008/05/30	377,52				377,52	12.50	12.50		377,52				
107	01	99	9146	Cadeira Fixa s/ Braços Poli FAIA / Estrut Duralumínio	01	2008/05/30	101,64				101,64	12.50	12.50		101,64				
107	01	99	9147	Cadeira Fixa s/ Braços Poli FAIA / Estrut Duralumínio	01	2008/05/30	101,64				101,64	12.50	12.50		101,64				
107	01	99	9148	Cadeira Fixa s/ Braços Poli FAIA / Estrut Duralumínio	01	2008/05/30	101,64				101,64	12.50	12.50		101,64				
107	01	99	9149	Cadeira Fixa s/ Braços Poli FAIA / Estrut Duralumínio	01	2008/05/30	101,64				101,64	12.50	12.50		101,64				
107	01	99	9150	Cadeira Fixa s/ Braços Poli FAIA / Estrut Duralumínio	01	2008/05/30	101,64				101,64	12.50	12.50		101,64				
107	01	99	9151	Cadeira Fixa s/ Braços Poli FAIA / Estrut Duralumínio	01	2008/05/30	101,64				101,64	12.50	12.50		101,64				
107	01	99	9152	Cadeira Fixa s/ Braços Poli FAIA / Estrut Duralumínio	01	2008/05/30	101,64				101,64	12.50	12.50		101,64				
107	01	99	9153	Cadeira Fixa s/ Braços Poli FAIA / Estrut Duralumínio	01	2008/05/30	101,64				101,64	12.50	12.50		101,64				
107	01	99	9154	Cadeira Fixa s/ Braços Poli FAIA / Estrut Duralumínio	01	2008/05/30	101,64				101,64	12.50	12.50		101,64				
107	01	99	9155	Cadeira Fixa s/ Braços Poli FAIA / Estrut Duralumínio	01	2008/05/30	101,64				101,64	12.50	12.50		101,64				
107	01	99	9156	Cadeira Fixa s/ Braços Poli FAIA / Estrut Duralumínio	01	2008/05/30	101,64				101,64	12.50	12.50		101,64				
107	01	99	9157	Cadeira Fixa s/ Braços Poli FAIA / Estrut Duralumínio	01	2008/05/30	101,64				101,64	12.50	12.50		101,64				
107	01	99	9158	Estrut Bíblica Duplo 2 Módulos 1640 c/ EIX AZU/AL.ANOD	01	2008/05/30	1.703,92				1.703,92	12.50	12.50		1.703,92				
107	01	99	9159	Fatboy "Original" 1400X1800 MM PRETO	01	2008/05/30	151,25				151,25	12.50	12.50		151,25				
107	01	99	9160	Fatboy "Original" 1400X1800 MM PRETO	01	2008/05/30	151,25				151,25	12.50	12.50		151,25				
107	01	99	9161	Fatboy "Original" 1400X1800 MM PRETO	01	2008/05/30	151,25				151,25	12.50	12.50		151,25				
107	01	99	9162	Fatboy "Original" 1400X1800 MM PRETO	01	2008/05/30	151,25				151,25	12.50	12.50		151,25				
107	01	99	9163	Fatboy "Original" 1400X1800 MM VERMELHO	01	2008/05/30	151,25				151,25	12.50	12.50		151,25				
107	01	99	9164	Fatboy "Original" 1400X1800 MM VERMELHO	01	2008/05/30	151,25				151,25	12.50	12.50		151,25				
107	01	99	9165	Fatboy "Original" 1400X1800 MM VERMELHO	01	2008/05/30	151,25				151,25	12.50	12.50		151,25				
107	01	99	9166	Fatboy "Original" 1400X1800 MM VERMELHO	01	2008/05/30	151,25				151,25	12.50	12.50		151,25				
107	01	99	9167	Fatboy "Original" 1400X1800 MM AZUL	01	2008/05/30	151,25				151,25	12.50	12.50		151,25				
107	01	99	9168	Fatboy "Original" 1400X1800 MM AZUL	01	2008/05/30	151,25				151,25	12.50	12.50		151,25				
107	01	99	9169	Fatboy "Original" 1400X1800 MM AZUL	01	2008/05/30	151,25				151,25	12.50	12.50		151,25				
107	01	99	9170	Fatboy "Original" 1400X1800 MM AZUL	01	2008/05/30	151,25				151,25	12.50	12.50		151,25				
107	01	99	9171	MESA QUADRADA 800X800 ABRIA AZU/ LACAD BRANCO	01	2008/05/30	377,52				377,52	12.50	12.50		377,52				
107	01	99	9172	MESA QUADRADA 800X800 ABRIA AZU/ LACAD PRETO	01	2008/05/30	377,52				377,52	12.50	12.50		377,52				
107	01	99	9173	MESA QUADRADA 800X800 ABRIA AZU/ LACAD AZUL	01	2008/05/30	377,52				377,52	12.50	12.50		377,52				
107	01	99	9174	MESA QUADRADA 800X800 ABRIA AZU/ LACAD VERMELHA	01	2008/05/30	377,52				377,52	12.50	12.50		377,52				
				TOTAL PARA A CONTA (42.3) :			2.028.527,22			445,56	2.028.972,78			28.655,45	1.972.476,00	61.497,78		18.036,68	
				TOTAL (ACUMULADO) :			25.091.814,12			2.095.233,03	27.215.920,59			446.326,22	5.131.668,32	22.085.151,57		18.036,68	

IDENTIFICAÇÃO DO BEM					AQUISIÇÃO		ATIVO BRUTO	VARIAÇÃO PATRIMONIAL			Valor Patrimonial Actualizado	REINTEGRAÇÕES E AMORTIZAÇÕES				Valor Patrimonial Líquido	ALIENAÇÕES/ABATES/TRANSFER. (Valor Bruto do Abate)		
Cl.	Tipo	Bem	Nr.Inv.	Descrição	Nat Tipo	Data	Valor Aquisição	T.	Data	Valor		Tx. I	Tx. A.	Do Período	Acumulados		T.	Valor	Data
107	01	99	9175	Cadeira Fixa s/ Braços Foli PAIA / Estrut Duraluminio	01	2008/05/30	101,64				101,64	12.50	12.50		101,64				
107	01	99	9176	Cadeira Fixa s/ Braços Foli PAIA / Estrut Duraluminio	01	2008/05/30	101,64				101,64	12.50	12.50		101,64				
107	01	99	9177	Cadeira Fixa s/ Braços Foli PAIA / Estrut Duraluminio	01	2008/05/30	101,64				101,64	12.50	12.50		101,64				
107	01	99	9178	Cadeira Fixa s/ Braços Foli PAIA / Estrut Duraluminio	01	2008/05/30	101,64				101,64	12.50	12.50		101,64				
107	01	99	9179	Cadeira Fixa s/ Braços Foli PAIA / Estrut Duraluminio	01	2008/05/30	101,64				101,64	12.50	12.50		101,64				
107	01	99	9180	Cadeira Fixa s/ Braços Foli PAIA / Estrut Duraluminio	01	2008/05/30	101,64				101,64	12.50	12.50		101,64				
107	01	99	9181	Cadeira Fixa s/ Braços Foli PAIA / Estrut Duraluminio	01	2008/05/30	101,64				101,64	12.50	12.50		101,64				
107	01	99	9182	Cadeira Fixa s/ Braços Foli PAIA / Estrut Duraluminio	01	2008/05/30	101,64				101,64	12.50	12.50		101,64				
107	01	99	9183	Cadeira Fixa s/ Braços Foli PAIA / Estrut Duraluminio	01	2008/05/30	101,64				101,64	12.50	12.50		101,64				
107	01	99	9184	Cadeira Fixa s/ Braços Foli PAIA / Estrut Duraluminio	01	2008/05/30	101,64				101,64	12.50	12.50		101,64				
107	01	99	9185	Cadeira Fixa s/ Braços Foli PAIA / Estrut Duraluminio	01	2008/05/30	101,64				101,64	12.50	12.50		101,64				
107	01	99	9186	Cadeira Fixa s/ Braços Foli PAIA / Estrut Duraluminio	01	2008/05/30	101,64				101,64	12.50	12.50		101,64				
107	01	99	9187	Cadeira Fixa s/ Braços Foli PAIA / Estrut Duraluminio	01	2008/05/30	101,64				101,64	12.50	12.50		101,64				
107	01	99	9188	Cadeira Fixa s/ Braços Foli PAIA / Estrut Duraluminio	01	2008/05/30	101,64				101,64	12.50	12.50		101,64				
107	01	99	9189	Cadeira Fixa s/ Braços Foli PAIA / Estrut Duraluminio	01	2008/05/30	101,64				101,64	12.50	12.50		101,64				
107	01	99	9190	Cadeira Fixa s/ Braços Foli PAIA / Estrut Duraluminio	01	2008/05/30	101,64				101,64	12.50	12.50		101,64				
107	01	99	9191	SECRET ALTA 800X600 AREA AZL/ LACAD AMAREL	01	2008/05/30	255,56				255,56	12.50	12.50		255,56				
107	01	99	9192	Banco p/ Balcão "FOLI" 1100X770 PARA NATO/DURALUMINIO	01	2008/05/30	116,16				116,16	12.50	12.50		116,16				
107	01	99	9193	Banco p/ Balcão "FOLI" 1100X770 PARA NATO/DURALUMINIO	01	2008/05/30	116,16				116,16	12.50	12.50		116,16				
107	01	99	9194	Banco p/ Balcão "FOLI" 1100X770 PARA NATO/DURALUMINIO	01	2008/05/30	116,16				116,16	12.50	12.50		116,16				
107	01	99	9195	Banco p/ Balcão "FOLI" 1100X770 PARA NATO/DURALUMINIO	01	2008/05/30	116,16				116,16	12.50	12.50		116,16				
107	01	99	9196	Banco p/ Balcão "FOLI" 1100X770 PARA NATO/DURALUMINIO	01	2008/05/30	116,16				116,16	12.50	12.50		116,16				
107	01	99	9197	Banco p/ Balcão "FOLI" 1100X770 PARA NATO/DURALUMINIO	01	2008/05/30	116,16				116,16	12.50	12.50		116,16				
107	01	99	9198	Banco p/ Balcão "FOLI" 1100X770 PARA NATO/DURALUMINIO	01	2008/05/30	116,16				116,16	12.50	12.50		116,16				
107	01	99	9199	ESTANTE BIBLICA 2064X1600X2150 AZL/ ALUM ANODIZADO	01	2008/05/30	1.954,45				1.954,45	12.50	12.50		1.954,45				
107	01	99	9200	ESTANTE BIBLICA SIMPLES 2040 C/ARMARIO AZL /ALUM ANOD.	01	2008/05/30	1.255,02				1.255,02	12.50	12.50		1.255,02				
107	01	99	9201	ESTANTE BIBLICA SIMPLES 2040 C/ARMARIO AZL /ALUM ANOD.	01	2008/05/30	1.255,02				1.255,02	12.50	12.50		1.255,02				
107	01	99	9202	ESTANTE BIBLICA 2064X1600X2045 C/ ARMARIO AZL/ ALUM ANODIZADO	01	2008/05/30	1.450,15				1.450,15	12.50	12.50		1.450,15				
107	01	99	9203	SECRETARIA 1600X800 LACADO FRONT. C/ PAINEL (CINZA)	01	2008/05/30	523,26				523,26	12.50	12.50		523,26				
107	01	99	9204	SECRETARIA 1600X800 C/ PAINEL FRONT. (CINZA)	01	2008/05/30	523,26				523,26	12.50	12.50		523,26				
107	01	99	9205	SECRET ALTA 800X600 AREA AZL/MOT LACAD AZUL	01	2008/05/30	255,56				255,56	12.50	12.50		255,56				
107	01	99	9206	SECRET ALTA 800X600 AREA AZL/MOT LACAD VERMELHA	01	2008/05/30	255,56				255,56	12.50	12.50		255,56				

TOTAL PARA A CONTA (42.3) :	2.043.795,45	445,56	2.044.241,01	25.655,45	1.982.746,23	61.497,78	16.236,68
TOTAL (ACUMULADO) :	25.100.581,25	2.015.220,65	27.[illegible],10	446.320,22	5.141.936,55	22.183.150,57	16.236,68

IDENTIFICAÇÃO DO BEM					AQUISIÇÃO		ACTIVO BRUTO	VARIAÇÃO PATRIMONIAL			Valor Patrimonial Actualizado	REINTEGRAÇÕES E AMORTIZAÇÕES				Valor Patrimonial Líquido	ALIENAÇÕES/ABATES/TRANSFER. (Valor Bruto do Bem)		
Cl.	Tipo	Bem	Nr.Inv.	Descrição	Nat Tipo	Data	Valor Aquisição	T.	Data	Valor		Tx. I	Tx A.	Do Período	Acumulados		T.	Valor	Data
107	01	99	9207	BALCAO ATEND. C/MESAS ACO [illegible] COL/FRT/BALCAO VER	01	2008/05/31	1.242,67				1.242,67	12.50	12.50		1.242,67				
107	01	99	9208	SECRET ALTA 1600X600 ARPA AZ/MDF AZUL	01	2008/05/31	571,12				571,12	12.50	12.50		571,12				
107	01	99	9209	SECRET ALTA 1600X600 ARPA AZ/MDF VERMELHO	01	2008/05/31	571,12				571,12	12.50	12.50		571,12				
107	01	99	9210	Banco p/ Balcão "POLI" 1100X770 FAIA NATU/DURALUMINIO	01	2008/06/23	116,16				116,16	12.50	12.50		116,16				
107	01	99	9211	Banco p/ Balcão "POLI" 1100X770 FAIA NATU/DURALUMINIO	01	2008/06/23	116,16				116,16	12.50	12.50		116,16				
107	01	99	9212	Banco p/ Balcão "POLI" 1100X770 FAIA NATU/DURALUMINIO	01	2008/06/23	116,16				116,16	12.50	12.50		116,16				
107	01	99	9213	Banco p/ Balcão "POLI" 1100X770 FAIA NATU/DURALUMINIO	01	2008/06/23	116,16				116,16	12.50	12.50		116,16				
107	01	99	9214	Banco p/ Balcão "POLI" 1100X770 FAIA NATU/DURALUMINIO	01	2008/06/23	116,16				116,16	12.50	12.50		116,16				
107	01	99	9215	Ar Condicionado DAIKIN FAQ100B	01	2009/07/07	4.525,59				4.525,59	12.50	12.50		4.525,59				
106	03	99	9220	Denon Misturador DJ - Theatro Club	01	2010/07/28	262,00				262,00	14.28	14.28		262,00				
106	03	99	9221	Samson CM 15P Microfone GOOSENECK + Base - Theatro Club	01	2010/06/02	116,00				116,00	10.00	10.00	11,63	111,18	4,82			
106	03	99	9222	Samson CM 15P Microfone GOOSENECK + Base - Theatro Club	01	2010/06/02	116,00				116,00	10.00	10.00	11,63	111,18	4,82			
106	03	99	9223	Samson CM 15P Microfone GOOSENECK + Base - Theatro Club	01	2010/06/02	116,00				116,00	10.00	10.00	11,63	111,18	4,82			
106	03	99	9224	Microfone Cabeça (Beige) + Adaptador - Theatro Club	01	2010/04/09	708,00				708,00	10.00	10.00	70,80	690,30	17,70			
106	03	03	9225	JBL EON-518S Colunas Activas Graves	01	2009/03/04	990,00				990,00	14.28	14.28		990,00				
106	03	03	9226	JBL EON-518S Colunas Activas Graves	01	2009/03/04	990,00				990,00	14.28	14.28		990,00				
106	03	03	9227	JBL EON-518S Colunas Activas Graves	01	2009/03/04	990,00				990,00	14.28	14.28		990,00				
106	03	03	9228	JBL EON-515 Colunas Activas	01	2009/07/27	650,00				650,00	14.28	14.28		650,00				
106	03	03	9229	JBL EON-515 Colunas Activas	01	2009/07/27	650,00				650,00	14.28	14.28		650,00				
106	03	03	9230	JBL EON-515 Colunas Activas	01	2009/07/27	650,00				650,00	14.28	14.28		650,00				
106	03	99	9231	Sistemas de Som + Cabo Multicore	01	2008/03/05	853,25				853,25	14.28	14.28		853,25				
106	03	99	9232	SAMSON Amplificador SX-1800	01	2008/03/05	570,00				570,00	14.28	14.28		570,00				
106	03	99	9233	Leitores DVD PIONEER-DV 350 - Theatro Club	01	2008/04/24	93,45				93,45	14.28	14.28		93,45				
106	03	14	9234	Projector DRASTIC PAR64 Longo Preto s/ Optica - Theatro Club	01	2008/02/19	84,70				84,70	12.50	12.50		84,70				
106	03	14	9235	Projector DRASTIC PAR64 Longo Preto s/ Optica - Theatro Club	01	2008/02/19	84,70				84,70	12.50	12.50		84,70				
106	03	14	9236	Projector DRASTIC PAR64 Longo Preto s/ Optica - Theatro Club	01	2008/02/19	84,70				84,70	12.50	12.50		84,70				
106	03	14	9237	Projector DRASTIC PAR64 Longo Preto s/ Optica - Theatro Club	01	2008/02/19	84,70				84,70	12.50	12.50		84,70				
106	03	14	9238	Projector DRASTIC PAR64 Longo Preto s/ Optica - Theatro Club	01	2008/02/19	84,70				84,70	12.50	12.50		84,70				
106	03	14	9239	Projector DRASTIC PAR64 Longo Preto s/ Optica - Theatro Club	01	2008/02/19	84,70				84,70	12.50	12.50		84,70				
106	03	14	9240	Projector DRASTIC PAR64 Longo Preto s/ Optica - Theatro Club	01	2008/02/19	84,70				84,70	12.50	12.50		84,70				
106	03	14	9241	Projector DRASTIC PAR64 Longo Preto s/ Optica - Theatro Club	01	2008/02/19	84,70				84,70	12.50	12.50		84,70				
106	03	14	9242	Projector DRASTIC PAR64 Longo Preto s/ Optica - Theatro Club	01	2008/02/19	84,70				84,70	12.50	12.50		84,70				
106	03	14	9243	Projector DRASTIC PAR64 Longo Preto s/ Optica - Theatro Club	01	2008/02/19	84,70				84,70	12.50	12.50		84,70				
106	03	14	9244	Projector DRASTIC PAR64 Longo Preto s/ Optica - Theatro Club	01	2008/02/19	84,70				84,70	12.50	12.50		84,70				
106	03	99	9245	CD EON CD-[illegible]	01	2008/01/22	35,72				35,72	14.28	14.28		35,72				
106	03	99	9246	CD EON CD-[illegible]	01	2008/01/22	35,72				35,72	14.28	14.28		35,72				
106	03	99	9247	CD EON CD-[illegible]	01	2008/01/22	35,72				35,72	14.28	14.28		35,72				
106	03	99	9248	MICROFONE 116 SM 58	01	2008/01/22	114,95				114,95	14.28	14.28		114,95				
106	03	99	9249	MICROFONE 116 SM 58	01	2008/01/22	114,95				114,95	14.28	14.28		114,95				
106	03	99	9250	MICROFONE 116 SM 58	01	2008/01/22	114,95				114,95	14.28	14.28		114,95				
106	03	99	9251	MICROFONE 116 SM 58	01	2008/01/22	114,95				114,95	14.28	14.28		114,95				
				TOTAL PARA A CONTA (42.3) :			2.061.114,16			445,56	2.061.567,61			25.735,14	2.006.037,65	61.529,54		15.036,65	
				TOTAL (ACUMULADO) :			25.115.415,36			2.016.030,65	27.047.410,73			446.425,91	5.155.228,04	22.168.184,73		15.036,65	

IDENTIFICAÇÃO DO BEM					AQUISIÇÃO		ACTIVO BRUTO	VARIAÇÃO PATRIMONIAL			Valor Patrimonial	REINTEGRAÇÕES E AMORTIZAÇÕES				Valor Patrimonial	ALIENAÇÕES/ABATES/TRANSFER. (Valor Bruto do Abate)		
Cl.	Tipo	Bem	Nr.Inv.	Descrição	Nat Tipo	Data	(Valor Aquisição)	T.	Data	Valor	Actualizado	Tx. I	Tx. A.	Do Período	Acumulados	Líquido	T.	Valor	Data
166	03	99	9252	MICROFONE 11" SM 57	01	2008/01/22	110,11				110,11	14.28	14.29		110,11				
166	03	99	9253	MICROFONE 11" SM 57	01	2008/01/22	110,11				110,11	14.28	14.29		110,11				
166	03	99	9254	PROJECTOR + PALA DIRECCIONAL + LAMPADA ELG	01	2006/03/13	225,66				225,66	14.28	14.29		225,66				
166	03	99	9255	PROJECTOR + PALA DIRECCIONAL + LAMPADA ELG	01	2006/03/13	225,66				225,66	14.28	14.29		225,66				
166	03	99	9256	PROJECTOR + PALA DIRECCIONAL + LAMPADA ELG	01	2006/03/13	225,66				225,66	14.28	14.29		225,66				
166	01	99	9257	Projector FORNOVA 8B - Theatro Club	01	2004/12/14	144,61				144,61	12.50	12.50		144,61				
166	01	99	9258	Projector FORNOVA 8B - Theatro Club	01	2004/12/14	144,62				144,62	12.50	12.50		144,62				
166	01	99	9259	Projector FORNOVA 8B - Theatro Club	01	2004/12/14	144,62				144,62	12.50	12.50		144,62				
166	06	14	9260	Projector 10°pro 930 - Theatro Club	01	2004/10/12	221,52				221,52	14.28	14.29		221,52				
166	06	14	9261	Projector 10°pro 930 - Theatro Club	01	2004/10/12	221,52				221,52	14.28	14.29		221,52				
166	06	14	9262	Projector 10°pro 930 - Theatro Club	01	2004/10/12	221,52				221,52	14.28	14.29		221,52				
166	03	99	9263	Dimmer LPG-1216 12X05A Misturador 3Fases	01	2001/11/14	753,23				753,23	14.28	14.29		753,23				
166	03	99	9267	PROJECTOR SELECON AXIAL C LAMPADA GKV 600W	01	2002/06/04	525,24				525,24	14.28	14.29		525,24				
166	03	99	9268	PROJECTOR SELECON 1200 FOLLOW SPOT	01	2002/06/04	1.750,79				1.750,79	14.28	14.29		1.750,79				
166	03	99	9269	TRIPE + GRAMPOS + ZLAMPADAS	01	2002/06/04	328,00				328,00	14.28	14.29		328,00				
167	03	14	9329	AQUECEDOR ÓLEO FM RW 20 (PARA O GABINETE/VEREAÇÃO)	01	2013/11/15	55,00				55,00	12.50	12.50	6,88	42,39	12,61			
103	01	99	9448	ALONGA	01	2010/03/01	234,00				234,00	12.50	12.50		234,00				
103	01	99	9449	Estante/Expositor 1520X350X900	01	2010/03/01	320,40				320,40	12.50	12.50		320,40				
103	01	03	9450	Bloco Rodado 3 Gavetas	01	2010/03/01	234,00				234,00	12.50	12.50		234,00				
103	01	99	9451	Cadeira Giratoria Estofada MOD FRECCIA	01	2010/03/01	216,00				216,00	12.50	12.50		216,00				
103	01	99	9452	Cadeira Giratoria FRECCIA 3020	01	2010/03/01	240,00				240,00	12.50	12.50		240,00				
103	01	99	9453	Cadeira Giratoria FRECCIA 3020	01	2010/03/01	240,00				240,00	12.50	12.50		240,00				
103	01	99	9454	Cadeira Giratoria FRECCIA 3020	01	2010/03/01	240,00				240,00	12.50	12.50		240,00				
103	01	99	9455	Mesa Linha TOPERO 1200X650X740	01	2010/03/01	360,00				360,00	12.50	12.50		360,00				
103	01	99	9456	Recipiente para Papeis	01	2010/03/01	60,00				60,00	12.50	12.50		60,00				
103	01	99	9457	Recipiente para Papeis	01	2010/03/01	60,00				60,00	12.50	12.50		60,00				
103	01	99	9458	Armário Alto Apoio 900X420X1530	01	2010/03/01	576,00				576,00	12.50	12.50		576,00				
103	01	99	9459	Bengaleiro	01	2010/03/01	179,60				179,60	12.50	12.50		179,60				
107	04	03	9460	Evaporadora - Paços do Concelho	01	2002/01/01	1.102,70				1.102,70	12.50	12.50		1.102,70				
166	02	99	9461	Stand Modular - FEIRA DO LIVRO	01	2004/06/03	1.451,80				1.451,80	12.50	12.50		1.451,80				
166	03	99	9462	Conjunto Microfones PRA-DM5 ACUSTICA	01	2003/06/09	265,25				265,25	14.28	14.29		265,25				
107	01	20	9463	Mesa com Tampa MDF C/1.00X1.00X0.65	01	2006/03/31	102,65				102,65	12.50	12.50		102,65				
107	01	20	9464	Mesa com Tampa MDF C/1.00X1.00X0.65	01	2006/03/31	102,65				102,65	12.50	12.50		102,65				
107	01	20	9465	Mesa com Tampa MDF C/1.00X1.00X0.65	01	2006/03/31	102,65				102,65	12.50	12.50		102,65				
107	01	20	9466	Mesa com Tampa MDF C/1.00X1.00X0.65	01	2006/03/31	102,65				102,65	12.50	12.50		102,65				
107	01	20	9467	Mesa com Tampa MDF C/1.00X1.00X0.65	01	2006/03/31	102,65				102,65	12.50	12.50		102,65				
107	01	20	9468	Mesa com Tampa MDF C/1.00X1.00X0.65	01	2006/03/31	102,65				102,65	12.50	12.50		102,65				
107	01	20	9469	Mesa com Tampa MDF C/1.00X1.00X0.65	01	2006/03/31	102,65				102,65	12.50	12.50		102,65				
107	01	20	9470	Mesa Circular - 37.05.01200	01	2006/02/27	105,88				105,88	12.50	12.50		105,88				
107	01	20	9471	Mesa Circular - 37.05.01200	01	2006/02/27	105,88				105,88	12.50	12.50		105,88				
107	01	20	9472	Mesa Circular - 37.05.01200	01	2006/02/27	105,88				105,88	12.50	12.50		105,88				
107	01	07	9473	Ergos 03 Vermelho Ral3000	01	2006/02/27	15,63				15,63	12.50	12.50		15,63				
107	01	07	9474	Ergos 03 Vermelho Ral3000	01	2006/02/27	15,63				15,63	12.50	12.50		15,63				
107	01	07	9475	Ergos 03 Vermelho Ral3000	01	2006/02/27	15,63				15,63	12.50	12.50		15,63				
107	01	07	9476	Ergos 03 Vermelho Ral3000	01	2006/02/27	15,63				15,63	12.50	12.50		15,63				
107	01	07	9477	Ergos 03 Vermelho Ral3000	01	2006/02/27	15,63				15,63	12.50	12.50		15,63				
107	01	07	9478	Ergos 03 Vermelho Ral3000	01	2006/02/27	15,63				15,63	12.50	12.50		15,63				
107	01	07	9479	Ergos 03 Vermelho Ral3000	01	2006/02/27	15,63				15,63	12.50	12.50		15,63				
107	01	07	9480	Ergos 03 Vermelho Ral3000	01	2006/02/27	15,63				15,63	12.50	12.50		15,63				
107	01	07	9481	Ergos 03 Vermelho Ral3000	01	2006/02/27	15,63				15,63	12.50	12.50		15,63				
107	01	07	9482	Ergos 03 Vermelho Ral3000	01	2006/02/27	15,63				15,63	12.50	12.50		15,63				
107	01	07	9483	Ergos 03 Vermelho Ral3000	01	2006/02/27	15,63				15,63	12.50	12.50		15,63				
107	01	07	9484	Ergos 03 Vermelho Ral3000	01	2006/02/27	15,63				15,63	12.50	12.50		15,63				
107	01	07	9485	Ergos 03 Vermelho Ral3000	01	2006/02/27	15,63				15,63	12.50	12.50		15,63				
107	01	07	9486	Ergos 03 Vermelho Ral3000	01	2006/02/27	15,63				15,63	12.50	12.50		15,63				
107	01	07	9487	Ergos 03 Vermelho Ral3000	01	2006/02/27	15,63				15,63	12.50	12.50		15,63				
107	01	07	9488	Ergos 03 Vermelho Ral3000	01	2006/02/27	15,63				15,63	12.50	12.50		15,63				
107	04	99	9489	Grelha SH LINEAR 1000X100	01	2003/05/06	35,62				35,62	14.28	14.29		35,62				
107	04	99	9490	Grelha SH LINEAR 1000X100	01	2003/05/06	35,62				35,62	14.28	14.29		35,62				

TOTAL PARA A CONTA (42.3) :	2.073.717,73	448,56	2.074.166,29			25.765,99	2.012.623,30	61.542,55	15.036,68
TOTAL (ACUMULADO) :	25.020.604,69	2.019.220,05	27.360.011,46			446.132,76	5.171.814,12	22.155.127,34	15.036,68

ENTIDADE
CMEL
Período : 1900/01/01 a 2019/12/31

MAPA ANEXO DEMONSTRAÇÕES FINANCEIRAS

CONTA IMOBILIZADO : 42.3 - Equipamento básico

Data : 2020/05/11
Ano : 2019
Página : 147

IDENTIFICAÇÃO DO BEM					AQUISIÇÃO		ATIVO BRUTO	VARIAÇÃO PATRIMONIAL			Valor Patrimonial	REINTEGRAÇÕES E AMORTIZAÇÕES			Valor Patrimonial	ALIENAÇÕES/ABATES/TRANSFER. (Valor Bruto do Abate)		
Cl.	Tipo	Bem	Nr.Inv.	Descrição	Nat Tipo	Data	Valor Aquisição	T.	Data	Valor	Actualizado	Tx. I Tx A.	Do Período	Acumuladas	Líquido	T.	Valor	Data
107	04	99	9452	Grelha SH LINEAS 1000X100	01	2008/03/06	35,62				35,62	14.28 14.29		35,62				
107	04	99	9453	Grelha SH LINEAS 1000X200	01	2008/03/06	53,72				53,72	14.28 14.29		53,72				
101	01	99	9454	Conversor VGA a PAL	01	2008/06/30	65,00				65,00	25.00 25.00		65,00				
107	05	02	9455	Aquecedor JATA OLEO 2000W - BIBLIOTECA	01	2008/12/03	55,00				55,00	12.50 12.50		55,00				
107	05	02	9456	Aquecedor OLEO JATA 2400W - BIBLIOTECA	01	2008/12/03	60,00				60,00	12.50 12.50		60,00				
107	01	99	9457	Carrinho Transporte Livros RAL9004 G	01	2009/03/13	146,65				146,65	12.50 12.50		146,65				
102	01	13	9502	Polycom Soundpoint IP 331 PoE	01	2013/11/26	102,15				102,15	12.50 12.50	12,74	78,73	23,42			
107	08	04	9503	Secador de Cabelo Parede CONSET - PISCINAS COBERTAS	01	2008/03/07	135,57				135,57	12.50 12.50		135,57				
107	08	04	9504	Secador de Cabelo Parede CONSET - PISCINAS COBERTAS	01	2008/03/07	135,57				135,57	12.50 12.50		135,57				
107	08	04	9505	Secador BOSCH PHD5511B - PISCINA COBERTA	01	2013/10/15	16,00				16,00	12.50 12.50	2,03	12,52	3,48			
107	08	04	9506	Secador BOSCH PHD5511B - PISCINA COBERTA	01	2013/10/15	16,00				16,00	12.50 12.50	2,03	12,52	3,48			
107	08	04	9507	Secador BOSCH PHD5511B - PISCINA COBERTA	01	2013/10/15	16,00				16,00	12.50 12.50	2,03	12,52	3,48			
107	08	04	9508	Secador BOSCH PHD5511B - PISCINA COBERTA	01	2013/10/15	16,00				16,00	12.50 12.50	2,03	12,52	3,48			
107	08	04	9509	Secador BOSCH PHD5511B - PISCINA COBERTA	01	2013/10/15	16,00				16,00	12.50 12.50	2,03	12,52	3,48			
107	08	04	9510	Secador BOSCH PHD5511B - PISCINA COBERTA	01	2013/10/15	16,00				16,00	12.50 12.50	2,03	12,52	3,48			
107	08	04	9511	Secador BOSCH PHD5511B - PISCINA COBERTA	01	2013/10/15	16,00				16,00	12.50 12.50	2,03	12,52	3,48			
106	03	03	9512	Colunas de Som EV EVEL WOOFER - Piscina Coberta	01	2013/01/30	125,00				125,00	14.28 14.29	17,86	125,00				
106	03	03	9513	Colunas de Som EV EVEL WOOFER - Piscina Coberta	01	2013/01/30	125,00				125,00	14.28 14.29	17,86	125,00				
106	03	03	9514	Colunas de Som EV EVEL WOOFER - Piscina Coberta	01	2013/01/30	125,00				125,00	14.28 14.29	17,86	125,00				
106	03	03	9515	Colunas de Som EV EVEL WOOFER - Piscina Coberta	01	2013/01/30	125,00				125,00	14.28 14.29	17,86	125,00				
106	03	03	9516	Colunas de Som EV EVEL WOOFER - Piscina Coberta	01	2013/01/30	125,00				125,00	14.28 14.29	17,86	125,00				
106	01	99	9529	Maquina Fotografica SAMSUNG EC-ST60	01	2005/04/02	67,08				67,08	20.00 20.00		67,08				
117	01	99	9632	Deposito Inox 100L c/ Membrana 16Kg p/ Sistema Rega - Praça Engº Armando Rodrigues	01	2014/06/24	273,00				273,00	12.50 12.50	34,13	190,52	82,48			
107	05	02	9635	Aquecedor OLEO FM RW 25	01	2014/01/10	65,00				65,00	12.50 12.50	8,13	48,76	16,24			
107	05	02	9636	Aquecedor Oleo HABBER 9 ELEM.	01	2014/02/05	50,00				50,00	12.50 12.50	6,25	36,97	13,03			
107	05	02	9637	Aquecedor OLEO RW 15	01	2014/02/05	45,00				45,00	12.50 12.50	5,63	33,30	11,70			
107	06	02	9638	Frigorifico FELEFAC DFF-250	01	2014/02/21	225,00				225,00	14.28 14.29	32,16	190,19	34,81			
107	05	02	9639	Aquecedor OLEO RW 15	01	2014/02/28	45,00				45,00	12.50 12.50	5,63	33,30	11,70			
107	05	02	9640	Aquecedor Oleo FM RW 25	01	2014/11/14	67,50				67,50	12.50 12.50	8,44	43,59	23,91			
107	05	02	9641	AQUECEDOR OLEO FM RW 25	01	2014/11/20	67,49				67,49	12.50 12.50	8,44	43,59	23,90			
107	05	02	9642	Aquecedor CONFORTEC KD-1500	01	2014/11/20	32,50				32,50	12.50 12.50	4,06	21,00	11,50			
107	05	02	9643	Aquecedor CONFORTEC KD-1500	01	2014/11/20	32,50				32,50	12.50 12.50	4,06	21,00	11,50			
107	05	02	9644	Aquecedor CONFORTEC KD-1500	01	2014/11/20	32,50				32,50	12.50 12.50	4,06	21,00	11,50			
107	05	02	9645	Aquecedor a Oleo CONFORTEC KD 1500	01	2014/12/05	32,50				32,50	12.50 12.50	4,07	20,66	11,84			
107	05	02	9646	Esquentador OLECLIMA 12LI - EB1	01	2013/05/15	300,00				300,00	12.50 12.50	37,49	212,50	87,50			
106	04	45	9647	YAMAHA B1 Piano Vertical 126 Rec - BANCO	01	2013/10/23	3.506,58				3.506,58	12.50 12.50	437,58	2.297,24	1.209,34			
106	04	69	9648	Violino c/ Estojo - HORNER ASDECV34 3/4	01	2013/10/29	133,76				133,76	12.50 12.50	16,69	87,76	46,00			
106	04	59	9649	Viola D'arco C/Arco+Est. - HORNER ASDECVA1 3 15"	01	2013/10/29	164,51				164,51	12.50 12.50	20,53	107,94	56,57			
106	04	61	9650	Violoncelo Tam.3/4 C/Estojo - Arco - HORNER ASDEC034	01	2013/10/29	622,69				622,69	12.50 12.50	77,57	405,66	216,03			
106	04	99	9651	Baquetas Percussão Pack 2 - BEAT KIT	01	2013/10/29	130,00				130,00	12.50 12.50	16,22	85,29	44,71			
106	04	99	9652	Estante de Musica Orquestra	01	2013/11/10	19,51				19,51	12.50 12.50	2,41	12,59	6,92			
106	04	99	9653	Estante de Musica Orquestra	01	2013/11/10	19,51				19,51	12.50 12.50	2,41	12,59	6,92			
106	04	99	9654	Estante de Musica Orquestra	01	2013/11/10	19,51				19,51	12.50 12.50	2,41	12,59	6,92			
106	04	99	9655	Estante de Musica Orquestra	01	2013/11/10	19,51				19,51	12.50 12.50	2,41	12,59	6,92			
106	04	99	9656	Estante de Musica Orquestra	01	2013/11/10	19,51				19,51	12.50 12.50	2,41	12,59	6,92			
106	04	99	9657	Estante de Musica Orquestra	01	2013/11/10	19,51				19,51	12.50 12.50	2,41	12,59	6,92			
106	04	99	9658	Estante de Musica Orquestra	01	2013/11/10	19,51				19,51	12.50 12.50	2,41	12,59	6,92			
106	04	99	9659	Estante de Musica Orquestra	01	2013/11/10	19,51				19,51	12.50 12.50	2,41	12,59	6,92			
106	04	99	9660	Estante de Musica Orquestra	01	2013/11/10	19,51				19,51	12.50 12.50	2,41	12,59	6,92			
106	04	99	9661	Estante de Musica Orquestra	01	2013/11/10	19,49				19,49	12.50 12.50	2,41	12,59	6,90			
106	03	99	9662	Microfone de Mão Serie Digital SHURE GLXD24E/SM58	01	2013/11/27	526,00				526,00	14.28 14.29	75,13	335,22	190,78			
TOTAL PARA A CONTA (42.3) :							2.101.859,79			445,56	2.102.305,35		25.712,56	2.038.591,80	63.713,55		19.236,68	
TOTAL (ACUMULADO) :							25.140.145,69			2.019.222,23	27.308.158,46		447.375,63	5.177.792,12	22.130.366,34		19.236,68	

ENTIDADE
CMSI
Período : 1900/01/01 a 2019/12/31

MAPA ANEXO DEMONSTRAÇÕES FINANCEIRAS

CONTA IMOBILIZADO : 42.3 - Equipamento básico

IDENTIFICAÇÃO DO BEM					AQUISIÇÃO		ATIVO BRUTO	VARIAÇÃO PATRIMONIAL			Valor Patrimonial Actualizado	REINTEGRAÇÕES E AMORTIZAÇÕES			Valor Patrimonial Líquido	ALIENAÇÕES/ABATES/TRANSFER. (Valor Bruto do Abate)		
Cl.	Tipo	Bem	Nr.Inv.	Descrição	Nat Tipo	Data	Valor Aquisição	T.	Data	Valor		Tx. I Tx A.	Do Período	Acumuladas		T.	Valor	Data
107	01	99	9663	Bancas Metálicas - MERCADO DO PEIXE (Feira)	01	2014/04/01	9.412,60				9.412,60	12.50 12.50	1.176,60	6.765,45	2.647,15			
107	01	21	9664	Papeleira Bragança Circular Cinza : 0350X450X500MM	01	2014/03/17	86,10				86,10	12.50 12.50	10,79	62,79	23,31			
107	01	21	9665	Papeleira Bragança Circular Cinza : 0350X450X500MM	01	2014/03/17	86,10				86,10	12.50 12.50	10,79	62,79	23,31			
107	01	21	9666	Papeleira Bragança Circular Cinza : 0350X450X500MM	01	2014/03/17	86,10				86,10	12.50 12.50	10,79	62,79	23,31			
107	01	21	9667	Papeleira Bragança Circular Cinza : 0350X450X500MM	01	2014/03/17	86,10				86,10	12.50 12.50	10,79	62,79	23,31			
107	01	21	9668	Papeleira Bragança Circular Cinza : 0350X450X500MM	01	2014/03/17	86,10				86,10	12.50 12.50	10,79	62,79	23,31			
107	01	21	9669	Papeleira Bragança Circular Cinza : 0350X450X500MM	01	2014/03/17	86,10				86,10	12.50 12.50	10,79	62,79	23,31			
107	01	21	9670	Papeleira Bragança Circular Cinza : 0350X450X500MM	01	2014/03/17	86,10				86,10	12.50 12.50	10,79	62,79	23,31			
117	01	03	9671	Bomba SEKO ABS 803	01	2014/01/31	614,69				614,69	25.00 25.00		614,69				
104	03	99	9672	Sonda de Nível	01	2014/01/31	112,85				112,85	25.00 25.00		112,85				
111	02	01	9673	SK BERMA ABS-800 PROF.ANALOG. 230 VAC PVDF	01	2014/01/31	516,30				516,30	25.00 25.00		516,30				
104	03	99	9674	Sonda de Nível	01	2014/01/31	112,85				112,85	25.00 25.00		112,85				
107	01	99	9675	Base Guarda Sol BETAO 25KG PRETO	01	2014/03/27	29,90				29,90	12.50 12.50	3,73	20,24	9,66			
107	01	99	9676	Guarda Sol Diam 3mts BEGE/ALUMINIO PRETO	01	2014/03/27	39,90				39,90	12.50 12.50	5,00	27,04	12,86			
107	01	99	9677	Base Guarda Sol BETAO 25KG PRETO	01	2014/03/27	29,90				29,90	12.50 12.50	3,73	20,24	9,66			
107	01	99	9678	Guarda Sol Diam 3mts BEGE/ALUMINIO PRETO	01	2014/03/27	39,90				39,90	12.50 12.50	5,00	27,04	12,86			
107	01	99	9679	Mobiliário - Posto Turismo	01	2014/07/04	5.036,85				5.036,85	12.50 12.50	629,63	3.462,84	1.574,01			
107	01	99	9680	Mobiliário - Posto Turismo	01	2014/12/04	765,06				765,06	12.50 12.50	95,64	486,13	278,93			
106	01	99	9954	Puff BENETON	01	2014/03/19	14,90				14,90	12.50 12.50	1,87	10,10	4,80			
106	01	99	9955	Puff BENETON	01	2014/03/19	14,90				14,90	12.50 12.50	1,87	10,10	4,80			
106	01	99	9956	Puff BENETON	01	2014/03/19	14,90				14,90	12.50 12.50	1,87	10,10	4,80			
106	01	99	9957	Puff BENETON	01	2014/03/19	14,90				14,90	12.50 12.50	1,87	10,10	4,80			
106	01	99	9958	Puff BENETON	01	2014/03/19	14,90				14,90	12.50 12.50	1,87	10,10	4,80			
106	01	99	9959	Puff BENETON	01	2014/03/19	14,90				14,90	12.50 12.50	1,87	10,10	4,80			
106	01	99	9960	Puff BENETON	01	2014/03/19	14,90				14,90	12.50 12.50	1,87	10,10	4,80			
106	01	99	9961	Puff BENETON	01	2014/03/19	14,90				14,90	12.50 12.50	1,87	10,10	4,80			
106	01	99	9962	Puff BENETON	01	2014/03/19	14,90				14,90	12.50 12.50	1,87	10,10	4,80			
106	01	99	9963	Puff BENETON	01	2014/03/19	14,90				14,90	12.50 12.50	1,87	10,10	4,80			
106	01	99	9964	Puff BENETON	01	2014/03/19	14,90				14,90	12.50 12.50	1,87	10,10	4,80			
106	01	99	9965	Puff BENETON	01	2014/03/19	14,90				14,90	12.50 12.50	1,87	10,10	4,80			
106	01	99	9966	Puff BENETON	01	2014/03/19	14,90				14,90	12.50 12.50	1,87	10,10	4,80			
106	01	99	9967	Puff BENETON	01	2014/03/19	14,90				14,90	12.50 12.50	1,87	10,10	4,80			
106	01	99	9968	Puff BENETON	01	2014/03/19	14,90				14,90	12.50 12.50	1,87	10,10	4,80			
106	01	99	9969	Puff BENETON	01	2014/03/19	14,90				14,90	12.50 12.50	1,87	10,10	4,80			
106	01	99	9970	Puff BENETON	01	2014/03/19	14,90				14,90	12.50 12.50	1,87	10,10	4,80			
106	01	99	9971	Puff BENETON	01	2014/03/19	14,90				14,90	12.50 12.50	1,87	10,10	4,80			
106	01	99	9972	Puff BENETON	01	2014/03/19	14,90				14,90	12.50 12.50	1,87	10,10	4,80			
106	01	99	9973	Puff BENETON	01	2014/03/19	14,90				14,90	12.50 12.50	1,87	10,10	4,80			
107	01	07	9974	Cadeira Giratória c/ Costa em Rede Modelo ELIPSE	01	2014/07/24	173,19				173,19	12.50 12.50	21,62	119,05	54,14			
107	01	07	9975	Cadeira Giratória c/ Costa em Rede Modelo ELIPSE	01	2014/07/24	173,19				173,19	12.50 12.50	21,62	119,05	54,14			
107	01	07	9976	Cadeira Giratória c/ Costa em Rede Modelo ELIPSE	01	2014/07/24	173,19				173,19	12.50 12.50	21,62	119,05	54,14			
107	01	07	9977	Cadeira Fixa s/ Braços Assento e Costa em Polipropileno	01	2014/07/24	56,76				56,76	12.50 12.50	7,09	39,01	17,75			
107	01	07	9978	Cadeira Fixa s/ Braços Assento e Costa em Polipropileno	01	2014/07/24	56,76				56,76	12.50 12.50	7,09	39,01	17,75			
107	01	07	9979	Cadeira Fixa s/ Braços Assento e Costa em Polipropileno	01	2014/07/24	56,76				56,76	12.50 12.50	7,09	39,01	17,75			
107	01	20	9980	Mesa Madeira 1,99 x 0,78 x 0,76m - Centro Convívio Esperança	01	2014/05/06	215,25				215,25	12.50 12.50	26,89	152,46	62,79			
107	01	20	9981	Mesa Madeira 1,99 x 0,78 x 0,76m - Centro Convívio Esperança	01	2014/05/06	215,25				215,25	12.50 12.50	26,89	152,46	62,79			

TOTAL PARA A CONTA [42.3] :	2.100.556,24	446,56	2.101.037,45	31.225,09	2.032.178,16	68.859,25	15.236,65
TOTAL (ACUMULADO) :	25.159.873,74	1.603.233,05	27.336.992,51	445.551,50	5.151.368,42	22.185.524,09	15.236,65

ENTIDADE
CMFL
Período : 1900/01/01 a 2019/12/31

MAPA ANEXO DEMONSTRAÇÕES FINANCEIRAS

CONTA IMOBILIZADO : 42.3 - Equipamento básico

Data : 2020/05/11
Ano : 2019
Página : 149

IDENTIFICAÇÃO DO BEM					AQUISIÇÃO		ACTIVO BRUTO	VARIAÇÃO PATRIMONIAL			Valor Patrimonial	REINTEGRAÇÕES E AMORTIZAÇÕES				Valor Patrimonial	ALIENAÇÕES/ABATES/TRANSFER. (Valor Bruto do Abate)		
Cl.	Tipo	Bem	Nr.Inv.	Descrição	Nat Tipo	Data	(Valor Aquisição)	T.	Data	Valor	Actualizado	Tx. I	Tx A.	Do Período	Acumulados	Líquido	T.	Valor	Data
107	01	99	9982	MOBILIARIO P/SERVIÇO DE ATENDIMENTO DAS AGUAS	01	2014/09/19	820,00				820,00	12.50	12.50	102,49	546,66	273,34			
107	01	99	9983	RIPAS DE MADEIRA PARA BANCOS DE JARDIM	01	2014/11/30	1.291,50				1.291,50	12.50	12.50	161,41	834,09	457,41			
111	02	01	9984	Baterias com Condensadores	01	2014/05/16	3.653,10				3.653,10	25.00	25.00		3.653,10				
107	05	02	9985	Jarra Aquecedor FAROLO MICATHERMIC - J.I.	01	2014/11/24	98,11				98,11	12.50	12.50	12,25	63,34	34,77			
107	05	02	9986	Jarra Aquecedor FAROLO MICATHERMIC - J.I.	01	2014/11/24	98,10				98,10	12.50	12.50	12,25	63,34	34,76			
104	07	16	9987	PC. TS11 5" R1000. Total Station with ESL - Equipamento Topografia	01	2014/03/26	15.375,00				15.375,00	16.66	16.67	2.562,45	14.947,91	427,09			
117	01	03	9988	BOMBA EBP 4,5CV TRIF C/ PRE FILTRO	01	2014/06/30	1.697,40				1.697,40	25.00	25.00		1.697,40				
117	01	03	9989	BOMBA EBP 4,5CV TRIF C/ PRE FILTRO	01	2014/06/30	1.697,40				1.697,40	25.00	25.00		1.697,40				
111	02	01	9990	Controlador EH11.23.A4	01	2014/09/30	464,94				464,94	25.00	25.00		464,94				
102	01	13	9991	Telefone Siemens Gigaset C610 IP	01	2014/09/15	88,55				88,55	12.50	12.50	11,05	66,41	22,14			
102	01	13	9992	Telefone Siemens Gigaset C530 IP	01	2014/10/17	88,55				88,55	12.50	12.50	11,05	58,10	30,45			
107	01	99	9993	GUARDA SOL MODELO CLASSICO SEM BASE - GAB. EDUCAÇÃO	01	2014/10/01	166,05				166,05	12.50	12.50	20,76	108,98	57,07			
107	01	99	9994	GUARDA SOL MODELO CLASSICO SEM BASE - GAB. EDUCAÇÃO	01	2014/10/01	166,05				166,05	12.50	12.50	20,76	108,98	57,07			
106	02	15	9995	Quadro Porcelana Branca 120x200 cm	01	2014/03/27	175,89				175,89	12.50	12.50	21,97	119,08	56,81			
106	02	15	9996	Quadro Porcelana Branca 120x200 cm	01	2014/03/27	175,89				175,89	12.50	12.50	21,97	119,08	56,81			
106	02	15	9997	Quadro Porcelana Branca 120x200 cm	01	2014/03/27	175,89				175,89	12.50	12.50	21,97	119,08	56,81			
106	02	15	9998	Quadro Porcelana Branca 120x200 cm	01	2014/03/27	175,89				175,89	12.50	12.50	21,97	119,08	56,81			
106	02	15	9999	Quadro Porcelana Branca 120x200 cm	01	2014/03/27	175,89				175,89	12.50	12.50	21,97	119,08	56,81			
106	02	15	10000	Quadro Porcelana Branca 120x200 cm	01	2014/03/27	175,89				175,89	12.50	12.50	21,97	119,08	56,81			
106	02	15	10001	Quadro Porcelana Branca 120x200 cm	01	2014/03/27	175,89				175,89	12.50	12.50	21,97	119,08	56,81			
106	02	15	10002	Quadro Porcelana Branca 120x200 cm	01	2014/03/27	175,89				175,89	12.50	12.50	21,97	119,08	56,81			
106	02	15	10003	Quadro Porcelana Branca 120x200 cm	01	2014/03/27	175,89				175,89	12.50	12.50	21,97	119,08	56,81			
107	02	06	10004	Cinzeiro Metalico Personalizado	01	2014/07/23	113,00				113,00	12.50	12.50	14,15	77,70	35,30			
107	02	06	10005	Cinzeiro Metalico Personalizado	01	2014/07/23	113,00				113,00	12.50	12.50	14,15	77,70	35,30			
107	02	06	10006	Cinzeiro Metalico Personalizado	01	2014/07/23	113,00				113,00	12.50	12.50	14,15	77,70	35,30			
107	02	06	10007	Cinzeiro Metalico Personalizado	01	2014/07/23	113,00				113,00	12.50	12.50	14,15	77,70	35,30			
107	02	06	10008	Cinzeiro Metalico Personalizado	01	2014/07/23	113,00				113,00	12.50	12.50	14,15	77,70	35,30			
107	02	06	10009	Cinzeiro Metalico Personalizado	01	2014/07/23	113,00				113,00	12.50	12.50	14,15	77,70	35,30			
107	02	06	10010	Cinzeiro Metalico Personalizado	01	2014/07/23	113,00				113,00	12.50	12.50	14,15	77,70	35,30			
107	02	06	10011	Cinzeiro Metalico Personalizado	01	2014/07/23	113,00				113,00	12.50	12.50	14,15	77,70	35,30			
107	02	06	10012	Cinzeiro Metalico Personalizado	01	2014/07/23	113,00				113,00	12.50	12.50	14,15	77,70	35,30			
107	02	06	10013	Cinzeiro Metalico Personalizado	01	2014/07/23	112,96				112,96	12.50	12.50	14,15	77,68	35,28			
107	04	02	10014	Ar Condicionado GREE 24000(COM MONTAGEM)	01	2014/02/06	1.577,99				1.577,99	12.50	12.50	197,27	1.167,16	410,83			
106	03	14	10015	Video Projetor Curta Distancia EPSON 420	01	2014/09/02	808,11				808,11	14.28	14.29	115,44	615,70	192,41			
106	03	14	10016	Video Projetor Curta Distancia EPSON 420	01	2014/09/02	808,11				808,11	14.28	14.29	115,44	615,70	192,41			
106	03	14	10017	Video Projetor Curta Distancia EPSON 420	01	2014/09/02	808,11				808,11	14.28	14.29	115,44	615,70	192,41			
107	01	21	10018	Papeleira em Polietileno Cor Verde 42 lts- JARDINS	01	2014/03/28	63,96				63,96	12.50	12.50	8,00	46,66	17,30			
107	01	21	10019	Papeleira em Polietileno Cor Verde 42 lts- JARDINS	01	2014/03/28	63,96				63,96	12.50	12.50	8,00	46,66	17,30			
107	01	21	10020	Papeleira em Polietileno Cor Verde 42 lts- JARDINS	01	2014/03/28	63,96				63,96	12.50	12.50	8,00	46,66	17,30			
107	01	21	10021	Papeleira em Polietileno Cor Verde 42 lts- JARDINS	01	2014/03/28	63,96				63,96	12.50	12.50	8,00	46,66	17,30			
107	01	21	10022	Papeleira em Polietileno Cor Verde 42 lts- JARDINS	01	2014/03/28	63,96				63,96	12.50	12.50	8,00	46,66	17,30			
107	01	21	10023	Papeleira em Polietileno Cor Verde 42 lts- JARDINS	01	2014/03/28	63,96				63,96	12.50	12.50	8,00	46,66	17,30			
107	01	21	10024	Papeleira em Polietileno Cor Verde 42 lts- JARDINS	01	2014/03/28	63,96				63,96	12.50	12.50	8,00	46,66	17,30			
107	01	21	10025	Papeleira em Polietileno Cor Verde 42 lts- JARDINS	01	2014/03/28	63,96				63,96	12.50	12.50	8,00	46,66	17,30			
107	01	21	10026	Papeleira em Polietileno Cor Verde 42 lts- JARDINS	01	2014/03/28	63,96				63,96	12.50	12.50	8,00	46,66	17,30			
107	01	21	10027	Papeleira em Polietileno Cor Verde 42 lts- JARDINS	01	2014/03/28	63,96				63,96	12.50	12.50	8,00	46,66	17,30			
107	01	21	10028	Papeleira em Polietileno Cor Verde 42 lts- JARDINS	01	2014/03/28	63,96				63,96	12.50	12.50	8,00	43,32	20,64			
107	01	21	10029	Papeleira em Polietileno Cor Verde 42 lts- JARDINS	01	2014/03/28	63,96				63,96	12.50	12.50	8,00	43,32	20,64			
				TOTAL PARA A CONTA (42.3) :			2.133.776,45			445,56	2.134.224,96			35.779,71	2.061.904,85	72.320,11		15.036,63	
				TOTAL (ACUMULADO) :			25.150.063,25			2.005.020,05	27.430.074,07			453.445,45	5.221.095,17	22.158.974,50		15.036,63	

ENTIDADE
CMPL
Período : 1900/01/01 a 2019/12/31

MAPA ANEXO DEMONSTRAÇÕES FINANCEIRAS

CONTA IMOBILIZADO : 42.3 - Equipamento básico

Data : 2020/05/11
Ano : 2019
Página : 159

IDENTIFICAÇÃO DO BEM					AQUISIÇÃO		ACTIVO BRUTO	VARIAÇÃO PATRIMONIAL			Valor Patrimonial	REINTEGRAÇÕES E AMORTIZAÇÕES			Valor Patrimonial	ALIENAÇÕES/ABATES/TRANSFER. (Valor Bruto do Abate)		
Cl.	Tipo	Bem	Nr.Inv.	Descrição	Nat Tipo	Data	Valor Aquisição	T.	Data	Valor	Actualizado	Tx. I Tx A.	Do Período	Acumuladas	Líquido	T.	Valor	Data
107	01	21	10030	Papeleira em Polietileno Cor Verde 42 lts- JARDINS	01	2013/03/28	63,96				63,96	12.50 12.50	8,00	43,32	20,64			
107	01	21	10031	Papeleira em Polietileno Cor Verde 42 lts- JARDINS	01	2013/03/28	63,96				63,96	12.50 12.50	8,00	43,32	20,64			
102	01	13	10032	Telefone GRANDSTREAM GXW 4008	01	2013/06/02	233,02				233,02	12.50 12.50	29,13	162,64	70,38			
107	01	99	10033	Régua Cabides c/ 6 cabides	01	2013/06/13	67,65				67,65	12.50 12.50	8,45	47,21	20,44			
107	01	99	10034	Régua Cabides c/ 6 cabides	01	2013/06/13	67,65				67,65	12.50 12.50	8,45	47,21	20,44			
107	01	99	10035	Régua Cabides c/ 6 cabides	01	2013/06/13	67,65				67,65	12.50 12.50	8,45	47,21	20,44			
107	01	99	10036	Régua Cabides c/ 6 cabides	01	2013/06/13	67,65				67,65	12.50 12.50	8,45	47,21	20,44			
107	01	99	10037	Régua Cabides c/ 6 cabides	01	2013/06/13	67,65				67,65	12.50 12.50	8,45	47,21	20,44			
107	01	99	10038	Régua Cabides c/ 6 cabides	01	2013/06/13	67,65				67,65	12.50 12.50	8,45	47,21	20,44			
107	01	99	10039	Régua Cabides c/ 6 cabides	01	2013/06/13	67,65				67,65	12.50 12.50	8,45	47,21	20,44			
107	01	99	10040	Banco Corrido 1500x350x500	01	2013/06/13	153,75				153,75	12.50 12.50	19,21	107,30	46,45			
107	01	99	10041	Banco Corrido 1500x350x500	01	2013/06/13	153,75				153,75	12.50 12.50	19,21	107,30	46,45			
107	01	99	10042	Banco Corrido 1500x350x500	01	2013/06/13	153,75				153,75	12.50 12.50	19,21	107,30	46,45			
107	01	99	10043	Banco Corrido 1500x350x500	01	2013/06/13	153,75				153,75	12.50 12.50	19,21	107,30	46,45			
107	01	99	10044	Banco Corrido 1500x350x500	01	2013/06/13	153,75				153,75	12.50 12.50	19,21	107,30	46,45			
107	01	99	10045	Banco Corrido 1500x350x500	01	2013/06/13	153,75				153,75	12.50 12.50	19,21	107,30	46,45			
107	01	99	10046	Banco Corrido 1500x350x500	01	2013/06/13	153,75				153,75	12.50 12.50	19,21	107,30	46,45			
106	01	11	10179	Escada em Ferro e Madeira - Theatro Club	01	2013/12/30	1.452,78				1.452,78	12.50 12.50	181,57	923,11	529,67			
112	03	99	10181	Sinalização Transito - Lanhoso	01	2014/02/02	52,89				52,89	20.00 20.00	0,88	52,89				
112	03	99	10182	Sinalização Transito - Geraz	01	2014/02/05	52,89				52,89	20.00 20.00	0,93	52,89				
112	03	99	10183	Sinalização Transito - Santo Emilião	01	2014/02/14	115,65				115,65	20.00 20.00	1,99	115,65				
112	03	99	10184	Sinalização Transito - Oliveira	01	2014/05/27	239,41				239,41	20.00 20.00	7,99	239,41				
112	03	99	10185	Sinalização Transito - Ferreiros	01	2014/06/02	52,89				52,89	20.00 20.00	3,52	52,89				
112	03	99	10186	Sinalização Transito - Fontarcada	01	2014/06/20	149,73				149,73	20.00 20.00	5,99	149,73				
112	03	99	10187	Sinalização Transito - Travassos	01	2014/07/10	166,24				166,24	20.00 20.00	16,62	166,24				
112	03	99	10188	Espelhos - Friande	01	2014/11/13	237,09				237,09	20.00 20.00	35,51	237,09				
112	03	99	10189	Espelhos - Monsul	01	2014/11/20	224,43				224,43	20.00 20.00	37,40	224,43				
106	01	99	10190	Tendas p/ Mercados	01	2014/05/07	3.820,34				3.820,34	12.50 12.50	477,55	2.785,67	1.034,67			
106	01	13	10191	Mesas para Tendas	01	2014/05/07	839,13				839,13	12.50 12.50	104,89	611,85	227,28			
106	01	13	10192	Mesas de Apoio - Centro Convívio Esperança	01	2014/05/06	430,50				430,50	12.50 12.50	53,78	304,92	125,58			
107	05	13	10196	Radiador a Óleo JOCEL 2000W	01	2015/01/14	44,99				44,99	12.50 12.50	5,63	28,08	16,92			
202	05	01	10197	TRATOR NEW HOLLAND - 91-FD-50	01	2015/01/27	20.000,00				20.000,00	20.00 20.00	3.999,99	20.000,00				
107	05	02	10339	1 TERMOVENTILADOR 2000W	01	2015/02/28	47,00				47,00	12.50 12.50	5,88	28,89	18,11			
102	01	13	10340	FOLKCOM SoundPoint IP 331 PoE	01	2015/03/16	106,15				106,15	12.50 12.50	13,29	64,16	41,99			
107	05	08	10341	Esquentador OLA SA 11000 A GPL (CT)	01	2015/03/16	230,00				230,00	12.50 12.50	28,78	138,99	91,01			
107	05	04	10342	Acumulador de Calor - Campo Jogos	01	2015/03/16	2.245,38				2.245,38	12.50 12.50	280,68	1.356,53	888,85			
106	04	65	10345	Violoncelo KARPATHI 1440-P Tam.1/2 C/Saco + Arco	01	2015/03/24	285,00				285,00	12.50 12.50	35,64	172,21	112,79			
107	04	11	10353	Secador Cabelo	01	2015/04/16	8,99				8,99	12.50 12.50	1,09	5,32	3,67			
107	04	11	10354	Secador Cabelo	01	2015/04/16	8,99				8,99	12.50 12.50	1,09	5,32	3,67			
107	04	11	10355	Secador Cabelo	01	2015/04/16	8,99				8,99	12.50 12.50	1,09	5,32	3,67			
107	04	11	10356	Secador Cabelo	01	2015/04/16	8,99				8,99	12.50 12.50	1,09	5,32	3,67			
107	04	11	10357	Secador Cabelo	01	2015/04/16	8,99				8,99	12.50 12.50	1,09	5,32	3,67			
106	01	16	11465	LCD LED GRUNDIG - 48VLE5421BG	01	2015/05/13	490,00				490,00	14.28 14.28	69,97	326,65	163,35			
107	01	21	11466	Papeleira em Polietileno Cor Verde 42 lts- JARDINS	01	2015/05/13	63,96				63,96	12.50 12.50	8,00	37,33	26,63			
107	01	21	11467	Papeleira em Polietileno Cor Verde 42 lts- JARDINS	01	2015/05/13	63,96				63,96	12.50 12.50	8,00	37,33	26,63			
107	01	21	11468	Papeleira em Polietileno Cor Verde 42 lts- JARDINS	01	2015/05/13	63,96				63,96	12.50 12.50	8,00	37,33	26,63			
107	01	21	11469	Papeleira em Polietileno Cor Verde 42 lts- JARDINS	01	2015/05/13	63,96				63,96	12.50 12.50	8,00	37,33	26,63			
107	01	21	11470	Papeleira em Polietileno Cor Verde 42 lts- JARDINS	01	2015/05/13	63,96				63,96	12.50 12.50	8,00	37,33	26,63			
107	01	21	11471	Papeleira em Polietileno Cor Verde 42 lts- JARDINS	01	2015/05/13	63,96				63,96	12.50 12.50	8,00	37,33	26,63			
107	01	16	11595	Estantes eléctricas EX Arquivo S/C	01	2015/08/16	34.275,50				34.275,50	12.50 12.50	4.284,32	19.620,69	14.756,81			
107	01	16	11596	Estantes eléctricas EX Arquivo EDI.06	01	2015/08/16	27.551,50				27.551,50	12.50 12.50	3.457,79	15.327,17	12.223,33			
107	01	16	11597	Estantes eléctricas EX Arquivo EDI.07	01	2015/08/16	20.787,00				20.787,00	12.50 12.50	2.598,37	11.255,61	9.527,39			
107	01	16	11598	Estantes mecânicas EX Arquivo EDI.07	01	2015/08/16	7.247,50				7.247,50	12.50 12.50	930,93	4.250,66	3.596,79			
107	01	13	11522	Secretária Individual 2000X900	01	2015/08/13	172,20				172,20	12.50 12.50	21,49	98,64	73,56			

TOTAL PARA A CONTA (42.3) :	2.258.565,36	445,56	2.259.017,45	52.865,26	2.140.905,33	118.105,60	15.036,69
TOTAL (IMOBILIZADO) :	35.316.855,76	2.025.232,05	37.344.962,53	470.510,69	5.380.099,71	32.284.762,82	15.036,69

ENTIDADE
CMEL
Período : 1900/01/01 a 2019/12/31

MAPA ANEXO DEMONSTRAÇÕES FINANCEIRAS

CONTA IMOBILIZADO : 42.3 - Equipamento Básico

Data : 2020/05/11
Ano : 2019
Página : 151

IDENTIFICAÇÃO DO BEM					AQUISIÇÃO		ATIVO BRUTO	VARIAÇÃO PATRIMONIAL			Valor Patrimonial Actualizado	REINTEGRAÇÕES E AMORTIZAÇÕES			Valor Patrimonial Líquido	ALIENAÇÕES/ABATES/TRANSFER. (Valor Bruto do Abate)		
Cl.	Tipo	Bem	Nr.Inv.	Descrição	Nat Tipo	Data	Valor Aquisição	T.	Data	Valor		Tx. I Tx. A.	Do Período	Acumuladas		T.	Valor	Data
107	01	23	16523	Secretária Individual 1000X600	01	2015/06/18	166,05				166,05	12.50 12.50	20,76	95,14	70,91			
107	01	23	16524	Secretária Individual 1000X600	01	2015/06/18	166,05				166,05	12.50 12.50	20,76	95,14	70,91			
107	01	23	16525	Secretária Individual 1200X600	01	2015/06/18	197,49				197,49	12.50 12.50	24,69	105,96	91,53			
107	01	23	16526	Secretária Individual 1600X600	01	2015/06/18	222,62				222,62	12.50 12.50	27,84	127,56	95,06			
107	01	23	16527	Secretária Individual 1600X600	01	2015/06/18	222,62				222,62	12.50 12.50	27,84	127,56	95,06			
107	01	23	16528	Secretária Individual 1600X600	01	2015/06/18	222,62				222,62	12.50 12.50	27,84	127,56	95,06			
107	01	23	16529	Secretária Individual 1600X600	01	2015/06/18	222,62				222,62	12.50 12.50	27,84	127,56	95,06			
107	01	23	16530	Secretária Individual 1600X600	01	2015/06/18	222,62				222,62	12.50 12.50	27,84	127,56	95,06			
107	01	23	16531	Secretária Individual 1600X600	01	2015/06/18	222,62				222,62	12.50 12.50	27,84	127,56	95,06			
107	01	23	16532	Secretária Individual 1600X600	01	2015/06/18	222,62				222,62	12.50 12.50	27,84	127,56	95,06			
107	01	23	16533	Secretária Individual 1600X600	01	2015/06/18	222,62				222,62	12.50 12.50	27,84	127,56	95,06			
107	01	23	16534	Secretária Individual 1600X600	01	2015/06/18	222,62				222,62	12.50 12.50	27,84	127,56	95,06			
107	01	23	16535	Secretária Individual 1600X600	01	2015/06/18	222,62				222,62	12.50 12.50	27,84	127,56	95,06			
107	01	23	16536	Secretária Individual 1600X600	01	2015/06/18	222,62				222,62	12.50 12.50	27,84	127,56	95,06			
107	01	23	16537	Secretária Individual 1600X600	01	2015/06/18	222,62				222,62	12.50 12.50	27,84	127,56	95,06			
107	01	23	16538	Secretária Individual 1600X600	01	2015/06/18	222,62				222,62	12.50 12.50	27,84	127,56	95,06			
107	01	23	16539	Secretária Individual 1600X600	01	2015/06/18	246,01				246,01	12.50 12.50	30,73	140,94	105,07			
107	01	23	16540	Secretária Individual 1600X800	01	2015/06/18	239,84				239,84	12.50 12.50	29,99	137,42	102,42			
107	01	99	16541	Balcão Para Secretaria 1600	01	2015/06/18	230,00				230,00	12.50 12.50	28,79	131,80	98,20			
107	01	20	16542	Mesa Refeitório em Tubo Quadrado 800X800	01	2015/06/18	109,47				109,47	12.50 12.50	13,68	62,71	46,76			
107	01	20	16543	Mesa Refeitório em Tubo Quadrado 800X800	01	2015/06/18	109,47				109,47	12.50 12.50	13,68	62,71	46,76			
107	01	20	16544	Mesa Refeitório em Tubo Quadrado 800X800	01	2015/06/18	109,47				109,47	12.50 12.50	13,68	62,71	46,76			
107	01	20	16545	Mesa Refeitório em Tubo Quadrado 800X800	01	2015/06/18	109,47				109,47	12.50 12.50	13,68	62,71	46,76			
107	01	20	16546	Mesa Refeitório em Tubo Quadrado 1600X800	01	2015/06/18	167,27				167,27	12.50 12.50	20,89	95,82	71,45			
107	01	20	16547	Mesa Refeitório em Tubo Quadrado 1600X800	01	2015/06/18	179,57				179,57	12.50 12.50	22,44	102,88	76,69			
107	01	20	16548	Mesa Reunião Redonda c/ 4 PERNAS 60, 1200	01	2015/06/18	168,51				168,51	12.50 12.50	21,08	96,56	71,95			
107	01	20	16549	Mesa Reunião Redonda c/ 4 PERNAS 60, 1200	01	2015/06/18	168,51				168,51	12.50 12.50	21,08	96,56	71,95			
107	01	99	16550	Bloco Tcp3 Rodado s/Tampo c/Puxador Lateral 410X550X570	01	2015/06/18	174,32				174,32	12.50 12.50	21,82	99,90	74,42			
107	01	99	16551	Bloco Tcp3 Rodado s/Tampo c/Puxador Lateral 410X550X570	01	2015/06/18	174,32				174,32	12.50 12.50	21,82	99,90	74,42			
107	01	99	16552	Bloco Tcp3 Rodado s/Tampo c/Puxador Lateral 410X550X570	01	2015/06/18	174,32				174,32	12.50 12.50	21,82	99,90	74,42			
107	01	99	16553	Bloco Tcp3 Rodado s/Tampo c/Puxador Lateral 410X550X570	01	2015/06/18	173,43				173,43	12.50 12.50	21,71	99,38	74,05			
107	01	99	16554	Bloco Tcp3 Rodado s/Tampo c/Puxador Lateral 410X550X570	01	2015/06/18	173,43				173,43	12.50 12.50	21,71	99,38	74,05			
107	01	99	16555	Bloco Tcp3 Rodado s/Tampo c/Puxador Lateral 410X550X570	01	2015/06/18	173,43				173,43	12.50 12.50	21,71	99,38	74,05			
107	01	02	16556	Armário c/ Tampo, c/ Portas Persiana, 1200X800	01	2015/06/18	199,27				199,27	12.50 12.50	24,94	114,20	85,07			
107	01	02	16557	Armário c/ Tampo, c/ Portas Persiana, 1200X800	01	2015/06/18	199,27				199,27	12.50 12.50	24,94	114,20	85,07			
107	01	02	16558	Armário c/ Tampo, c/ Portas Persiana, 1200X800	01	2015/06/18	199,27				199,27	12.50 12.50	24,94	114,20	85,07			
107	01	02	16559	Armário c/ Tampo, c/ Portas Persiana, 1200X800	01	2015/06/18	199,27				199,27	12.50 12.50	24,94	114,20	85,07			
107	01	02	16560	Armario c/ Tampo Metalico, c/ Portas Persiana, 1200X1700	01	2015/06/18	373,93				373,93	12.50 12.50	46,74	214,24	159,69			
107	01	02	16561	Armario c/ Tampo Metalico, c/ Portas Persiana, 1200X1700	01	2015/06/18	373,93				373,93	12.50 12.50	46,74	214,24	159,69			
107	01	02	16562	Armario c/ Tampo Metalico, c/ Portas Persiana, 1200X1700	01	2015/06/18	373,93				373,93	12.50 12.50	46,74	214,24	159,69			
107	01	02	16563	Armario c/ Tampo Metalico, c/ Portas Persiana, 1200X1950	01	2015/06/18	388,67				388,67	12.50 12.50	48,59	222,68	165,99			
107	01	02	16564	Armario c/ Tampo Metalico, c/ Portas Persiana, 1200X1950	01	2015/06/18	388,67				388,67	12.50 12.50	48,59	222,68	165,99			
107	01	02	16565	Armario c/ Tampo Metalico, c/ Portas Persiana, 1200X1950	01	2015/06/18	388,67				388,67	12.50 12.50	48,59	222,68	165,99			

	Valor Aquisição	Variação Patrimonial	Valor Patrimonial Actualizado	Do Período	Acumuladas	Valor Patrimonial Líquido	Alienações/Abates/Transfer.
TOTAL PARA A CONTA (42.3) :	2.267.952,63	445,56	2.268.401,19	54.016,78	2.146.236,16	122.115,03	15.236,65
TOTAL (ACUMULADO) :	25.526.139,53	1.996.033,03	27.554.246,30	471.680,53	5.305.476,49	22.248.769,82	15.236,65

ENTIDADE
CMPL
Período : 1800/01/01 a 2019/12/31

MAPA ANEXO DEMONSTRAÇÕES FINANCEIRAS

CONTA IMOBILIZADO : 42.3 - Equipamento básico

IDENTIFICAÇÃO DO BEM					AQUISIÇÃO		ACTIVO BRUTO	VARIAÇÃO PATRIMONIAL			Valor Patrimonial Actualizado	REINTEGRAÇÕES E AMORTIZAÇÕES				Valor Patrimonial Líquido	ALIENAÇÕES/ABATES/TRANSFER. (Valor Bruto do Abate)		
Cl.	Tipo	Bem	Nr.Inv.	Descrição	Nat Tipo	Data	Valor Aquisição	T.	Data	Valor		Tx. I	Tx A.	Do Período	Acumuladas		T.	Valor	Data
107	01	02	10566	Armario c/ Tampo Metálico, c/ Portas Persiana, 1200X1960	01	2015/06/16	388,67				388,67	12.50	12.50	48,59	222,68	165,99			
107	01	02	10567	Armario c/ Tampo Metálico, c/ Portas Persiana, 1200X1960	01	2015/06/16	388,67				388,67	12.50	12.50	48,59	222,68	165,99			
107	01	99	10568	VESTIARIO C/ 6 CACIFOS, 926 X 1900	01	2015/06/16	282,69				282,69	12.50	12.50	35,34	162,09	120,60			
107	01	99	10569	VESTIARIO C/ 6 CACIFOS, 926 X 1900	01	2015/06/16	282,69				282,69	12.50	12.50	35,34	162,09	120,60			
107	01	99	10570	VESTIARIO C/ 6 CACIFOS, 926 X 1900	01	2015/06/16	282,69				282,69	12.50	12.50	35,34	162,09	120,60			
107	01	99	10571	VESTIARIO C/ 6 CACIFOS, 926 X 1900	01	2015/06/16	282,69				282,69	12.50	12.50	35,34	162,09	120,60			
107	01	99	10572	Módulo Inicial 2100X300X960	01	2015/06/16	172,14				172,14	12.50	12.50	21,49	98,60	73,54			
107	01	99	10573	Módulo Inicial 2100X300X960	01	2015/06/16	171,88				171,88	12.50	12.50	21,49	98,47	73,41			
107	01	99	10574	Módulo Inicial, Estrutura Dupla, 1200X300X960	01	2015/06/16	208,79				208,79	12.50	12.50	26,09	119,62	89,17			
107	01	99	10575	Módulo Complementar 2100X300X960	01	2015/06/16	101,38				101,38	12.50	12.50	12,70	58,10	43,28			
107	01	99	10576	Módulo Complementar 2100X300X960	01	2015/06/16	101,38				101,38	12.50	12.50	12,70	58,10	43,28			
107	01	99	10577	Módulo Complementar 2100X300X1260	01	2015/06/16	103,54				103,54	12.50	12.50	12,95	59,33	44,21			
107	01	99	10578	Módulo Complementar 2100X300X1260	01	2015/06/16	103,54				103,54	12.50	12.50	12,95	59,33	44,21			
107	01	99	10579	Módulo Complementar 2100X300X1260	01	2015/06/16	103,54				103,54	12.50	12.50	12,95	59,33	44,21			
107	01	99	10580	Módulo Complementar, Estrutura Dupla, 2100X300X1260	01	2015/06/16	113,66				113,66	12.50	12.50	14,18	65,11	48,55			
107	01	99	10581	Módulo Complementar, Estrutura Dupla, 2100X300X1260	01	2015/06/16	113,66				113,66	12.50	12.50	14,18	65,11	48,55			
107	01	99	10582	Remate Lateral p/ Estante 1200X300	01	2015/06/16	16,09				16,09	12.50	12.50	2,03	9,23	6,86			
107	01	99	10583	Remate Lateral p/ Estante 1200X300	01	2015/06/16	16,09				16,09	12.50	12.50	2,03	9,23	6,86			
107	01	99	10584	Remate Lateral p/ Estante 1200X300	01	2015/06/16	16,09				16,09	12.50	12.50	2,03	9,23	6,86			
107	01	99	10585	Remate Lateral p/ Estante 1200X300	01	2015/06/16	16,09				16,09	12.50	12.50	2,03	9,23	6,86			
107	01	99	10586	Remate Lateral p/ Estante 2100X300	01	2015/06/16	24,12				24,12	12.50	12.50	3,00	13,80	10,32			
107	01	99	10587	Remate Lateral p/ Estante 2100X300	01	2015/06/16	24,12				24,12	12.50	12.50	3,00	13,80	10,32			
107	01	99	10588	Remate Lateral p/ Estante 2100X300	01	2015/06/16	24,08				24,08	12.50	12.50	3,00	13,79	10,29			
107	01	99	10589	Remate Lateral p/ Estante 2100X300	01	2015/06/16	24,08				24,08	12.50	12.50	3,00	13,79	10,29			
107	01	22	10590	Prateleira p/ Estante 900X300	01	2015/06/16	21,09				21,09	12.50	12.50	2,64	12,09	9,00			
107	01	22	10591	Prateleira p/ Estante 900X300	01	2015/06/16	21,09				21,09	12.50	12.50	2,64	12,09	9,00			
107	01	22	10592	Prateleira p/ Estante 900X300	01	2015/06/16	21,09				21,09	12.50	12.50	2,64	12,09	9,00			
107	01	22	10593	Prateleira p/ Estante 900X300	01	2015/06/16	21,09				21,09	12.50	12.50	2,64	12,09	9,00			
107	01	22	10594	Prateleira p/ Estante 900X300	01	2015/06/16	21,09				21,09	12.50	12.50	2,64	12,09	9,00			
107	01	22	10595	Prateleira p/ Estante 900X300	01	2015/06/16	21,09				21,09	12.50	12.50	2,64	12,09	9,00			
107	01	22	10596	Prateleira p/ Estante 900X300	01	2015/06/16	21,09				21,09	12.50	12.50	2,64	12,09	9,00			
107	01	22	10597	Prateleira p/ Estante 900X300	01	2015/06/16	21,09				21,09	12.50	12.50	2,64	12,09	9,00			
107	01	22	10598	Prateleira p/ Estante 900X300	01	2015/06/16	20,59				20,59	12.50	12.50	2,55	11,78	8,81			
107	01	22	10599	Prateleira p/ Estante 900X300	01	2015/06/16	20,59				20,59	12.50	12.50	2,55	11,78	8,81			
107	01	22	10600	Prateleira p/ Estante 900X300	01	2015/06/16	20,59				20,59	12.50	12.50	2,55	11,78	8,81			
107	01	22	10601	Prateleira p/ Estante 900X300	01	2015/06/16	20,59				20,59	12.50	12.50	2,55	11,78	8,81			
107	01	22	10602	Prateleira p/ Estante 900X300	01	2015/06/16	20,59				20,59	12.50	12.50	2,55	11,78	8,81			
107	01	22	10603	Prateleira p/ Estante 900X300	01	2015/06/16	20,59				20,59	12.50	12.50	2,55	11,78	8,81			
107	01	22	10604	Prateleira p/ Estante 900X300	01	2015/06/16	20,59				20,59	12.50	12.50	2,55	11,78	8,81			
107	01	22	10605	Prateleira p/ Estante 1200X300	01	2015/06/16	25,47				25,47	12.50	12.50	3,20	14,61	10,86			
107	01	22	10606	Prateleira p/ Estante 1200X300	01	2015/06/16	25,47				25,47	12.50	12.50	3,20	14,61	10,86			
107	01	22	10607	Prateleira p/ Estante 1200X300	01	2015/06/16	25,47				25,47	12.50	12.50	3,20	14,61	10,86			
107	01	22	10608	Prateleira p/ Estante 1200X300	01	2015/06/16	25,47				25,47	12.50	12.50	3,20	14,61	10,86			
107	01	22	10609	Prateleira p/ Estante 1200X300	01	2015/06/16	25,47				25,47	12.50	12.50	3,20	14,61	10,86			
107	01	22	10610	Prateleira p/ Estante 1200X300	01	2015/06/16	25,47				25,47	12.50	12.50	3,20	14,61	10,86			
107	01	22	10611	Prateleira p/ Estante 1200X300	01	2015/06/16	25,47				25,47	12.50	12.50	3,20	14,61	10,86			
107	01	22	10612	Prateleira p/ Estante 1200X300	01	2015/06/16	25,47				25,47	12.50	12.50	3,20	14,61	10,86			
107	01	22	10613	Prateleira p/ Estante 1200X300	01	2015/06/16	25,47				25,47	12.50	12.50	3,20	14,61	10,86			
107	01	22	10614	Prateleira p/ Estante 1200X300	01	2015/06/16	25,47				25,47	12.50	12.50	3,20	14,61	10,86			
107	01	22	10615	Prateleira p/ Estante 1200X300	01	2015/06/16	25,47				25,47	12.50	12.50	3,20	14,61	10,86			
107	01	22	10616	Prateleira p/ Estante 1200X300	01	2015/06/16	25,47				25,47	12.50	12.50	3,20	14,61	10,86			
107	01	22	10617	Prateleira p/ Estante 1200X300	01	2015/06/16	25,47				25,47	12.50	12.50	3,20	14,61	10,86			
107	01	22	10618	Prateleira p/ Estante 1200X300	01	2015/06/16	25,47				25,47	12.50	12.50	3,20	14,61	10,86			
107	01	22	10619	Prateleira p/ Estante 1200X300	01	2015/06/16	25,47				25,47	12.50	12.50	3,20	14,61	10,86			
107	01	22	10620	Prateleira p/ Estante 1200X300	01	2015/06/16	25,47				25,47	12.50	12.50	3,20	14,61	10,86			
107	01	22	10621	Prateleira p/ Estante 1200X300	01	2015/06/16	24,92				24,92	12.50	12.50	3,12	14,28	10,64			
107	01	22	10622	Prateleira p/ Estante 1200X300	01	2015/06/16	24,92				24,92	12.50	12.50	3,12	14,28	10,64			
107	01	22	10623	Prateleira p/ Estante 1200X300	01	2015/06/16	24,92				24,92	12.50	12.50	3,12	14,28	10,64			
107	01	22	10624	Prateleira p/ Estante 1200X300	01	2015/06/16	24,92				24,92	12.50	12.50	3,12	14,28	10,64			
				TOTAL PARA A CONTA [42.3] :			1.072.135,77			448,56	1.072.584,33			58.535,92	2.145.653,05	123.511,05		18.236,68	
				TOTAL (ACUMULADO) :			25.331.402,67			2.003.222,03	27.555.425,44			472.206,68	5.307.873,40	22.250.556,04		18.236,68	

ENTIDADE
CMFL
Periodo : 1900/01/01 a 2019/12/31

MAPA ANEXO DEMONSTRAÇÕES FINANCEIRAS

CONTA IMOBILIZADO : 42.3 - Equipamento básico

Data : 2020/05/11
Ano : 2019
Página : 153

IDENTIFICAÇÃO DO BEM					AQUISIÇÃO		ATIVO BRUTO	VARIAÇÃO PATRIMONIAL			Valor Patrimonial Actualizado	REINTEGRAÇÕES E AMORTIZAÇÕES				Valor Patrimonial Líquido	ALIENAÇÕES/ABATES/TRANSFER. (Valor Bruto do Abate)		
Cl.	Tipo	Bem	Nr.Inv.	Descrição	Nat Tipo	Data	(Valor Aquisição)	F.	Data	Valor		Tx. I	Tx. A.	Do Período	Acumuladas		T.	Valor	Data
107	01	22	10625	Prateleira p/ Estante 1200X300	01	2015/06/18	24,92				24,92	12.50	12.50	3,12	14,28	10,64			
107	01	22	10626	Prateleira p/ Estante 1200X300	01	2015/06/18	24,92				24,92	12.50	12.50	3,12	14,28	10,64			
107	01	22	10627	Prateleira p/ Estante 1200X300	01	2015/06/18	24,92				24,92	12.50	12.50	3,12	14,28	10,64			
107	01	22	10628	Prateleira p/ Estante 1200X300	01	2015/06/18	24,92				24,92	12.50	12.50	3,12	14,28	10,64			
107	01	22	10629	Prateleira p/ Estante 1200X300	01	2015/06/18	24,92				24,92	12.50	12.50	3,12	14,28	10,64			
107	01	22	10630	Prateleira p/ Estante 1200X300	01	2015/06/18	24,92				24,92	12.50	12.50	3,12	14,28	10,64			
107	01	22	10631	Prateleira p/ Estante 1200X300	01	2015/06/18	24,92				24,92	12.50	12.50	3,12	14,28	10,64			
107	01	22	10632	Prateleira p/ Estante 1200X300	01	2015/06/18	24,92				24,92	12.50	12.50	3,12	14,28	10,64			
107	01	22	10633	Prateleira p/ Estante 1200X300	01	2015/06/18	24,92				24,92	12.50	12.50	3,12	14,28	10,64			
107	01	22	10634	Prateleira p/ Estante 1200X300	01	2015/06/18	24,92				24,92	12.50	12.50	3,12	14,28	10,64			
107	01	22	10635	Prateleira p/ Estante 1200X300	01	2015/06/18	24,92				24,92	12.50	12.50	3,12	14,28	10,64			
107	01	22	10636	Prateleira p/ Estante 1200X300	01	2015/06/18	24,92				24,92	12.50	12.50	3,12	14,28	10,64			
107	01	22	10637	Prateleira p/ Estante 1200X300	01	2015/06/18	24,92				24,92	12.50	12.50	3,12	14,28	10,64			
107	01	22	10638	Prateleira p/ Estante 1200X300	01	2015/06/18	24,92				24,92	12.50	12.50	3,12	14,28	10,64			
107	01	22	10639	Prateleira p/ Estante 1200X300	01	2015/06/18	24,92				24,92	12.50	12.50	3,12	14,28	10,64			
107	01	22	10640	Prateleira p/ Estante 1200X300	01	2015/06/18	24,92				24,92	12.50	12.50	3,12	14,28	10,64			
107	01	22	10641	Prateleira p/ Estante 1200X300	01	2015/06/18	24,92				24,92	12.50	12.50	3,12	14,28	10,64			
107	01	22	10642	Prateleira p/ Estante 1200X300	01	2015/06/18	24,88				24,88	12.50	12.50	3,12	14,26	10,62			
107	01	22	10643	Prateleira p/ Estante 1200X300	01	2015/06/18	24,88				24,88	12.50	12.50	3,12	14,26	10,62			
107	01	22	10644	Prateleira p/ Estante 1200X300	01	2015/06/18	24,88				24,88	12.50	12.50	3,12	14,26	10,62			
107	01	22	10645	Prateleira p/ Estante 1200X300	01	2015/06/18	24,88				24,88	12.50	12.50	3,12	14,26	10,62			
107	01	22	10646	Prateleira p/ Estante 1200X300	01	2015/06/18	24,88				24,88	12.50	12.50	3,12	14,26	10,62			
107	01	22	10647	Prateleira p/ Estante 1200X300	01	2015/06/18	24,88				24,88	12.50	12.50	3,12	14,26	10,62			
107	01	22	10648	Prateleira p/ Estante 1200X300	01	2015/06/18	24,88				24,88	12.50	12.50	3,12	14,26	10,62			
107	01	22	10649	Prateleira p/ Estante 1200X300	01	2015/06/18	24,88				24,88	12.50	12.50	3,12	14,26	10,62			
107	01	22	10650	Prateleira p/ Estante 1200X300	01	2015/06/18	24,88				24,88	12.50	12.50	3,12	14,26	10,62			
107	01	22	10651	Prateleira p/ Estante 1200X300	01	2015/06/18	24,88				24,88	12.50	12.50	3,12	14,26	10,62			
107	01	22	10652	Prateleira p/ Estante 1200X300	01	2015/06/18	24,88				24,88	12.50	12.50	3,12	14,26	10,62			
107	01	22	10653	Prateleira p/ Estante 1200X300	01	2015/06/18	24,88				24,88	12.50	12.50	3,12	14,26	10,62			
107	01	22	10654	Prateleira p/ Estante 1200X300	01	2015/06/18	24,88				24,88	12.50	12.50	3,12	14,26	10,62			
107	01	22	10655	Prateleira p/ Estante 1200X300	01	2015/06/18	24,88				24,88	12.50	12.50	3,12	14,26	10,62			
107	01	22	10656	Prateleira p/ Estante 1200X300	01	2015/06/18	24,88				24,88	12.50	12.50	3,12	14,26	10,62			
107	01	22	10657	Prateleira p/ Estante 1200X300	01	2015/06/18	24,88				24,88	12.50	12.50	3,12	14,26	10,62			
107	01	22	10658	Prateleira p/ Estante 1200X300	01	2015/06/18	24,88				24,88	12.50	12.50	3,12	14,26	10,62			
107	01	22	10659	Prateleira p/ Estante 1200X300	01	2015/06/18	24,88				24,88	12.50	12.50	3,12	14,26	10,62			
107	01	22	10660	Prateleira p/ Estante 1200X300	01	2015/06/18	24,88				24,88	12.50	12.50	3,12	14,26	10,62			
107	01	22	10661	Prateleira p/ Estante 1200X300	01	2015/06/18	24,88				24,88	12.50	12.50	3,12	14,26	10,62			
107	01	22	10662	Prateleira p/ Estante 1200X300	01	2015/06/18	24,88				24,88	12.50	12.50	3,12	14,26	10,62			
107	01	99	10663	45 Porta Etiquetas	01	2015/06/18	149,56				149,56	12.50	12.50	18,70	85,09	64,47			
107	01	99	10664	42 Porta Etiquetas	01	2015/06/18	128,63				128,63	12.50	12.50	16,08	73,70	54,93			
107	01	99	10665	77 Porta Etiquetas	01	2015/06/18	234,88				234,88	12.50	12.50	29,39	134,59	100,29			
107	01	99	10666	36 Diversos, Amparo p/ Estante AEC, 300	01	2015/06/18	456,08				456,08	12.50	12.50	57,00	261,29	194,79			
107	01	99	10667	42 Diversos, Amparo p/ Estante AEC, 300	01	2015/06/18	520,22				520,22	12.50	12.50	65,04	298,06	222,16			
107	01	99	10668	56 Diversos, Amparo p/ Estante AEC, 300	01	2015/06/18	652,93				652,93	12.50	12.50	86,63	397,02	255,91			
107	01	21	10669	Cesto p/ Papeis 360X150X300	01	2015/06/18	22,14				22,14	12.50	12.50	2,76	12,69	9,45			
107	01	21	10670	Cesto p/ Papeis 360X150X300	01	2015/06/18	22,14				22,14	12.50	12.50	2,76	12,69	9,45			
107	01	21	10671	Cesto p/ Papeis 360X150X300	01	2015/06/18	22,14				22,14	12.50	12.50	2,76	12,69	9,45			
107	01	21	10672	Cesto p/ Papeis 360X150X300	01	2015/06/18	22,14				22,14	12.50	12.50	2,76	12,69	9,45			
107	01	21	10673	Cesto p/ Papeis 360X150X300	01	2015/06/18	22,14				22,14	12.50	12.50	2,76	12,69	9,45			
107	01	21	10674	Cesto p/ Papeis 360X150X300	01	2015/06/18	22,14				22,14	12.50	12.50	2,76	12,69	9,45			
107	01	21	10675	Cesto p/ Papeis 360X150X300	01	2015/06/18	22,14				22,14	12.50	12.50	2,76	12,70	9,44			
107	01	21	10676	Cesto p/ Papeis 360X150X300	01	2015/06/18	22,14				22,14	12.50	12.50	2,76	12,69	9,45			
107	01	21	10677	Cesto p/ Papeis 360X150X300	01	2015/06/18	22,14				22,14	12.50	12.50	2,76	12,69	9,45			
107	01	21	10678	Cesto p/ Papeis 360X150X300	01	2015/06/18	22,14				22,14	12.50	12.50	2,76	12,69	9,45			
107	01	07	10679	Cadeira WORK Giratória de Estirador	01	2015/06/18	131,61				131,61	12.50	12.50	16,44	75,39	56,22			
107	01	07	10680	Cadeira TOTEM, Rodada Mod IT 2000	01	2015/06/18	190,65				190,65	12.50	12.50	23,86	109,25	81,40			
107	01	07	10681	Cadeira TOTEM, Rodada Mod IT 2000	01	2015/06/18	190,65				190,65	12.50	12.50	23,86	109,25	81,40			
107	01	07	10682	Cadeira TOTEM, Rodada Mod IT 2000	01	2015/06/18	190,65				190,65	12.50	12.50	23,86	109,25	81,40			
107	01	07	10683	Cadeira TOTEM, Rodada Mod IT 2000	01	2015/06/18	190,65				190,65	12.50	12.50	23,86	109,25	81,40			
107	01	07	10684	Cadeira TOTEM, Rodada Mod IT 2000	01	2015/06/18	190,65				190,65	12.50	12.50	23,86	109,25	81,40			
107	01	07	10685	Cadeira TOTEM, Rodada Mod IT 2000	01	2015/06/18	190,65				190,65	12.50	12.50	23,86	109,25	81,40			
107	01	07	10686	Cadeira TOTEM, Rodada Mod IT 2000	01	2015/06/18	190,65				190,65	12.50	12.50	23,86	109,25	81,40			
107	01	07	10687	Cadeira TOTEM, Rodada Mod IT 2000	01	2015/06/18	190,65				190,65	12.50	12.50	23,86	109,25	81,40			
107	01	07	10688	Cadeira TOTEM, Rodada Mod IT 2000	01	2015/06/18	190,65				190,65	12.50	12.50	23,86	109,25	81,40			
				TOTAL PARA A CONTA (42.3) :			2.277.333,45			449,56	2.277.783,01			55.190,13	2.151.663,40	126.120,61		13.036,69	
				TOTAL (ACUMULADO) :			25.335.620,25			2.019.232,65	27.563.627,12			472.256,99	5.310.851,72	22.252.775,40		13.036,69	

ENTIDADE
CMEL
Periodo : 1900/01/01 a 2019/12/31

MAPA ANEXO DEMONSTRAÇÕES FINANCEIRAS

CONTA IMOBILIZADO : 42.3 - Equipamento básico

Data : 2020/05/11
Ano : 2019
Página : 154

IDENTIFICAÇÃO DO BEM					AQUISIÇÃO		ACTIVO BRUTO	VARIAÇÃO PATRIMONIAL			Valor Patrimonial	REINTEGRAÇÕES E AMORTIZAÇÕES				Valor Patrimonial	ALIENAÇÕES/ABATES/TRANSFER. (Valor Bruto do Abate)		
Cl.	Tipo	Sec	Nr.Inv.	Descrição	Nat Tipo	Data	Valor Aquisição	T.	Data	Valor	Actualizado	Tx. I	Tx A.	Do Período	Acumuladas	Líquido	T.	Valor	Data
107	01	07	10689	Cadeira TOTEM, Rodada Mod IT 2000	01	2015/06/18	186,65				186,65	12.50	12.50	23,33	105,25	81,40			
107	01	07	10690	Cadeira TOTEM, Rodada Mod IT 2000	01	2015/06/18	186,65				186,65	12.50	12.50	23,33	105,25	81,40			
107	01	07	10691	Cadeira TOTEM, Rodada Mod IT 2000	01	2015/06/18	186,65				186,65	12.50	12.50	23,33	105,25	81,40			
107	01	07	10692	Cadeira T-SIT 4 Pernas S/EB MOD T 1100 PINT	01	2015/06/18	164,83				164,83	12.50	12.50	20,63	94,45	70,38			
107	01	07	10693	Cadeira T-SIT 4 Pernas S/EB MOD T 1100 PINT	01	2015/06/18	164,83				164,83	12.50	12.50	20,63	94,45	70,38			
107	01	07	10694	Cadeira T-SIT 4 Pernas S/EB MOD T 1100 PINT	01	2015/06/18	164,83				164,83	12.50	12.50	20,63	94,45	70,38			
107	01	07	10695	Cadeira T-SIT 4 Pernas S/EB MOD T 1100 PINT	01	2015/06/18	164,83				164,83	12.50	12.50	20,63	94,45	70,38			
107	01	07	10696	Cadeira T-SIT 4 Pernas S/EB MOD T 1100 PINT	01	2015/06/18	164,83				164,83	12.50	12.50	20,63	94,45	70,38			
107	01	07	10697	Cadeira T-SIT 4 Pernas S/EB MOD T 1100 PINT	01	2015/06/18	164,83				164,83	12.50	12.50	20,63	94,45	70,38			
107	01	07	10698	Cadeira T-SIT 4 Pernas S/EB MOD T 1100 PINT	01	2015/06/18	164,83				164,83	12.50	12.50	20,63	94,45	70,38			
107	01	07	10699	Cadeira T-SIT 4 Pernas S/EB MOD T 1100 PINT	01	2015/06/18	164,83				164,83	12.50	12.50	20,63	94,45	70,38			
107	01	07	10700	Cadeira T-SIT 4 Pernas S/EB MOD T 1100 PINT	01	2015/06/18	164,83				164,83	12.50	12.50	20,63	94,45	70,38			
107	01	07	10701	Cadeira T-SIT 4 Pernas S/EB MOD T 1100 PINT	01	2015/06/18	164,83				164,83	12.50	12.50	20,63	94,45	70,38			
107	01	07	10702	Cadeira T-SIT 4 Pernas S/EB MOD T 1100 PINT	01	2015/06/18	164,83				164,83	12.50	12.50	20,63	94,45	70,38			
107	01	07	10703	Cadeira T-SIT 4 Pernas S/EB MOD T 1100 PINT	01	2015/06/18	164,83				164,83	12.50	12.50	20,63	94,45	70,38			
107	01	07	10704	Cadeira T-SIT 4 Pernas S/EB MOD T 1100 PINT	01	2015/06/18	164,83				164,83	12.50	12.50	20,63	94,45	70,38			
107	01	07	10705	Cadeira T-SIT 4 Pernas S/EB MOD T 1100 PINT	01	2015/06/18	164,83				164,83	12.50	12.50	20,63	94,45	70,38			
107	01	07	10706	Cadeira T-SIT 4 Pernas S/EB MOD T 1100 PINT	01	2015/06/18	164,83				164,83	12.50	12.50	20,63	94,45	70,38			
107	01	07	10707	Cadeira T-SIT 4 Pernas S/EB MOD T 1100 PINT	01	2015/06/18	164,83				164,83	12.50	12.50	20,63	94,45	70,38			
107	01	07	10708	Cadeira T-SIT 4 Pernas S/EB MOD T 1100 PINT	01	2015/06/18	164,83				164,83	12.50	12.50	20,63	94,45	70,38			
107	01	07	10709	Cadeira T-SIT 4 Pernas S/EB MOD T 1100 PINT	01	2015/06/18	164,83				164,83	12.50	12.50	20,63	94,45	70,38			
107	01	07	10710	Cadeira T-SIT 4 Pernas S/EB MOD T 1100 PINT	01	2015/06/18	164,83				164,83	12.50	12.50	20,63	94,45	70,38			
107	01	07	10711	Cadeira T-SIT 4 Pernas S/EB MOD T 1100 PINT	01	2015/06/18	164,83				164,83	12.50	12.50	20,63	94,45	70,38			
107	01	07	10712	Cadeira T-SIT 4 Pernas S/EB MOD T 1100 PINT	01	2015/06/18	164,83				164,83	12.50	12.50	20,63	94,45	70,38			
107	01	07	10713	Cadeira T-SIT 4 Pernas S/EB MOD T 1100 PINT	01	2015/06/18	164,83				164,83	12.50	12.50	20,63	94,45	70,38			
107	01	07	10714	Cadeira T-SIT 4 Pernas S/EB MOD T 1100 PINT	01	2015/06/18	164,83				164,83	12.50	12.50	20,63	94,45	70,38			
107	01	07	10715	Cadeira T-SIT 4 Pernas S/EB MOD T 1100 PINT	01	2015/06/18	164,83				164,83	12.50	12.50	20,63	94,45	70,38			
107	01	07	10716	Cadeira T-SIT 4 Pernas S/EB MOD T 1100 PINT	01	2015/06/18	164,83				164,83	12.50	12.50	20,63	94,45	70,38			
107	01	07	10717	Cadeira T-SIT 4 Pernas S/EB MOD T 1100 PINT	01	2015/06/18	164,83				164,83	12.50	12.50	20,63	94,45	70,38			
107	01	07	10718	Cadeira T-SIT 4 Pernas S/EB MOD T 1100 PINT	01	2015/06/18	164,83				164,83	12.50	12.50	20,63	94,45	70,38			
107	01	07	10719	Cadeira T-SIT 4 Pernas S/EB MOD T 1100 PINT	01	2015/06/18	164,83				164,83	12.50	12.50	20,63	94,45	70,38			
107	01	07	10720	Cadeira T-SIT 4 Pernas S/EB MOD T 1100 PINT	01	2015/06/18	164,83				164,83	12.50	12.50	20,63	94,45	70,38			
107	01	07	10721	Cadeira T-SIT 4 Pernas S/EB MOD T 1100 PINT	01	2015/06/18	164,83				164,83	12.50	12.50	20,63	94,45	70,38			

TOTAL PARA A CONTA (42.3) :	2.282.853,30	445,56	2.283.298,86		55.636,61	2.154.822,65	128.476,21	16.136,65
TOTAL (ACUMULADO) :	25.542.907,60	2.026.236,03	27.569.143,63		473.547,39	5.314.012,57	22.255.131,06	16.136,65

ENTIDADE
CMEL
Período : 1900/01/01 a 2015/12/31

MAPA ANEXO DEMONSTRAÇÕES FINANCEIRAS

CONTA IMOBILIZADO : 42.3 - Equipamento básico

Data : 2020/05/11
Ano : 2015

IDENTIFICAÇÃO DO BEM					AQUISIÇÃO		ACTIVO BRUTO	VARIAÇÃO PATRIMONIAL			Valor Patrimonial Actualizado	REINTEGRAÇÕES E AMORTIZAÇÕES			Valor Patrimonial Líquido	ALIENAÇÕES/ABATES/TRANSFER. (Valor Bruto do Abate)		
Cl.	Tipo	Gen	Nr.Inv.	Descrição	Nat Tipo	Data	Valor Aquisição	T.	Data	Valor		Tx. I Tx. A.	Do Período	Acumuladas		T.	Valor	Data
107	01	07	10722	Cadeira T-SIT 4 Pernas S/ER MOD T 1100 FINT	01	2015/06/18	164,83				164,83	12.50 12.50	20,63	94,45	70,38			
107	01	07	10723	Cadeira T-SIT 4 Pernas S/ER MOD T 1100 FINT	01	2015/06/18	164,83				164,83	12.50 12.50	20,63	94,45	70,38			
107	01	07	10724	Cadeira T-SIT 4 Pernas S/ER MOD T 1100 FINT	01	2015/06/18	164,83				164,83	12.50 12.50	20,63	94,45	70,38			
107	01	07	10725	Cadeira T-SIT 4 Pernas S/ER MOD T 1100 FINT	01	2015/06/18	164,83				164,83	12.50 12.50	20,63	94,45	70,38			
107	01	07	10726	Cadeira T-SIT 4 Pernas S/ER MOD T 1100 FINT	01	2015/06/18	164,83				164,83	12.50 12.50	20,63	94,45	70,38			
107	01	07	10727	Cadeira T-SIT 4 Pernas S/ER MOD T 1100 FINT	01	2015/06/18	164,83				164,83	12.50 12.50	20,63	94,45	70,38			
107	01	07	10728	Cadeira T-SIT 4 Pernas S/ER MOD T 1100 FINT	01	2015/06/18	164,83				164,83	12.50 12.50	20,63	94,45	70,38			
107	01	07	10729	Cadeira T-SIT 4 Pernas S/ER MOD T 1100 FINT	01	2015/06/18	164,83				164,83	12.50 12.50	20,63	94,45	70,38			
107	01	07	10730	Cadeira T-SIT 4 Pernas S/ER MOD T 1100 FINT	01	2015/06/18	164,83				164,83	12.50 12.50	20,63	94,45	70,38			
107	01	07	10731	Cadeira T-SIT 4 Pernas S/ER MOD T 1100 FINT	01	2015/06/18	164,83				164,83	12.50 12.50	20,63	94,45	70,38			
107	01	07	10732	Cadeira T-SIT 4 Pernas S/ER MOD T 1100 FINT	01	2015/06/18	164,83				164,83	12.50 12.50	20,63	94,45	70,38			
107	01	07	10733	Cadeira T-SIT 4 Pernas S/ER MOD T 1100 FINT	01	2015/06/18	164,83				164,83	12.50 12.50	20,63	94,45	70,38			
107	01	07	10734	Cadeira T-SIT 4 Pernas S/ER MOD T 1100 FINT	01	2015/06/18	164,83				164,83	12.50 12.50	20,63	94,45	70,38			
107	01	07	10735	Cadeira T-SIT 4 Pernas S/ER MOD T 1100 FINT	01	2015/06/18	164,83				164,83	12.50 12.50	20,63	94,45	70,38			
107	01	07	10736	Cadeira T-SIT 4 Pernas S/ER MOD T 1100 FINT	01	2015/06/18	164,83				164,83	12.50 12.50	20,63	94,45	70,38			
107	01	07	10737	Cadeira T-SIT 4 Pernas S/ER MOD T 1100 FINT	01	2015/06/18	164,83				164,83	12.50 12.50	20,63	94,45	70,38			
107	01	07	10738	Cadeira T-SIT 4 Pernas S/ER MOD T 1100 FINT	01	2015/06/18	164,83				164,83	12.50 12.50	20,63	94,45	70,38			
107	01	07	10739	Cadeira T-SIT 4 Pernas S/ER MOD T 1100 FINT	01	2015/06/18	164,83				164,83	12.50 12.50	20,63	94,45	70,38			
107	01	07	10740	Cadeira T-SIT 4 Pernas S/ER MOD T 1100 FINT	01	2015/06/18	164,83				164,83	12.50 12.50	20,63	94,45	70,38			
107	01	07	10741	Cadeira T-SIT 4 Pernas S/ER MOD T 1100 FINT	01	2015/06/18	164,83				164,83	12.50 12.50	20,63	94,45	70,38			
107	01	07	10742	Cadeira T-SIT 4 Pernas S/ER MOD T 1100 FINT	01	2015/06/18	164,83				164,83	12.50 12.50	20,63	94,45	70,38			
107	01	07	10743	Cadeira T-SIT 4 Pernas S/ER MOD T 1100 FINT	01	2015/06/18	164,83				164,83	12.50 12.50	20,63	94,45	70,38			
107	01	07	10744	Cadeira T-SIT 4 Pernas S/ER MOD T 1100 FINT	01	2015/06/18	164,83				164,83	12.50 12.50	20,63	94,45	70,38			
107	01	07	10745	Cadeira T-SIT 4 Pernas S/ER MOD T 1100 FINT	01	2015/06/18	164,83				164,83	12.50 12.50	20,63	94,45	70,38			
107	01	07	10746	Cadeira T-SIT 4 Pernas S/ER MOD T 1100 FINT	01	2015/06/18	164,83				164,83	12.50 12.50	20,63	94,45	70,38			
107	01	07	10747	Cadeira T-SIT 4 Pernas S/ER MOD T 1100 FINT	01	2015/06/18	164,83				164,83	12.50 12.50	20,63	94,45	70,38			
107	01	07	10748	Cadeira T-SIT 4 Pernas S/ER MOD T 1100 FINT	01	2015/06/18	164,83				164,83	12.50 12.50	20,63	94,45	70,38			
107	01	07	10749	Cadeira T-SIT 4 Pernas S/ER MOD T 1100 FINT	01	2015/06/18	164,83				164,83	12.50 12.50	20,63	94,45	70,38			
107	01	07	10750	Cadeira T-SIT 4 Pernas S/ER MOD T 1100 FINT	01	2015/06/18	164,83				164,83	12.50 12.50	20,63	94,45	70,38			
107	01	07	10751	Cadeira T-SIT 4 Pernas S/ER MOD T 1100 FINT	01	2015/06/18	164,83				164,83	12.50 12.50	20,63	94,45	70,38			
107	01	07	10752	Cadeira T-SIT 4 Pernas S/ER MOD T 1100 FINT	01	2015/06/18	164,83				164,83	12.50 12.50	20,63	94,45	70,38			
107	01	07	10753	Cadeira T-SIT 4 Pernas S/ER MOD T 1100 FINT	01	2015/06/18	164,83				164,83	12.50 12.50	20,63	94,45	70,38			
				TOTAL PARA A CONTA (42.3) :			2.293.114,86			465,56	2.293.580,42		56.546,77	2.157.585,05	136.726,37		15.286,68	
				TOTAL (ACUMULADO) :			25.336.401,76			2.095.220,65	27.374.402,53		474.027,54	5.017.035,37	22.257.359,16		15.286,68	

ENTIDADE
CMEL
Período : 1600/01/01 a 2019/12/31

MAPA ANEXO DEMONSTRAÇÕES FINANCEIRAS

CONTA IMOBILIZADO : 42.3 - Equipamento Básico

Data : 2020/05/11
Ano : 2019

IDENTIFICAÇÃO DO BEM					AQUISIÇÃO		ACTIVO BRUTO	VARIAÇÃO PATRIMONIAL			Valor Patrimonial Actualizado	REINTEGRAÇÕES E AMORTIZAÇÕES				Valor Patrimonial Líquido	ALIENAÇÕES/ABATES/TRANSFER. (Valor Bruto do Abate)		
Cl.	Tipo	Bem	Nr.Inv.	Descrição	Nat Tipo	Data	(Valor Aquisição)	T.	Data	Valor		Tx. I	Tx. A.	Do Período	Acumuladas		T.	Valor	Data
107	01	07	10754	Cadeira F-SIT 4 Pernas S/ER MOD F 1100 PINT	01	2015/06/16	164,83				164,83	12.50	12.50	20,63	94,45	70,38			
107	01	07	10755	Cadeira F-SIT 4 Pernas S/ER MOD F 1100 PINT	01	2015/06/16	164,83				164,83	12.50	12.50	20,63	94,45	70,38			
107	01	07	10756	Cadeira F-SIT 4 Pernas S/ER MOD F 1100 PINT	01	2015/06/16	164,83				164,83	12.50	12.50	20,63	94,45	70,38			
107	01	07	10757	Cadeira F-SIT 4 Pernas S/ER MOD F 1100 PINT	01	2015/06/16	164,83				164,83	12.50	12.50	20,63	94,45	70,38			
107	01	07	10758	Cadeira F-SIT 4 Pernas S/ER MOD F 1100 PINT	01	2015/06/16	164,83				164,83	12.50	12.50	20,63	94,45	70,38			
107	01	07	10759	Cadeira F-SIT 4 Pernas S/ER MOD F 1100 PINT	01	2015/06/16	164,83				164,83	12.50	12.50	20,63	94,45	70,38			
107	01	07	10760	Cadeira F-SIT 4 Pernas S/ER MOD F 1100 PINT	01	2015/06/16	164,83				164,83	12.50	12.50	20,63	94,45	70,38			
107	01	07	10761	Cadeira F-SIT 4 Pernas S/ER MOD F 1100 PINT	01	2015/06/16	164,83				164,83	12.50	12.50	20,63	94,45	70,38			
107	01	07	10762	Cadeira F-SIT 4 Pernas S/ER MOD F 1100 PINT	01	2015/06/16	164,83				164,83	12.50	12.50	20,63	94,45	70,38			
107	01	07	10763	Cadeira F-SIT 4 Pernas S/ER MOD F 1100 PINT	01	2015/06/16	164,83				164,83	12.50	12.50	20,63	94,45	70,38			
107	01	07	10764	Cadeira F-SIT 4 Pernas S/ER MOD F 1100 PINT	01	2015/06/16	164,83				164,83	12.50	12.50	20,63	94,45	70,38			
107	01	07	10765	Cadeira F-SIT 4 Pernas S/ER MOD F 1100 PINT	01	2015/06/16	164,83				164,83	12.50	12.50	20,63	94,45	70,38			
107	01	07	10766	Cadeira F-SIT 4 Pernas S/ER MOD F 1100 PINT	01	2015/06/16	164,83				164,83	12.50	12.50	20,63	94,45	70,38			
107	01	07	10767	Cadeira F-SIT 4 Pernas S/ER MOD F 1100 PINT	01	2015/06/16	164,83				164,83	12.50	12.50	20,63	94,45	70,38			
107	01	07	10768	Cadeira F-SIT 4 Pernas S/ER MOD F 1100 PINT	01	2015/06/16	164,83				164,83	12.50	12.50	20,63	94,45	70,38			
107	01	07	10769	Cadeira F-SIT 4 Pernas S/ER MOD F 1100 PINT	01	2015/06/16	164,83				164,83	12.50	12.50	20,63	94,45	70,38			
107	01	07	10770	Cadeira F-SIT 4 Pernas S/ER MOD F 1100 PINT	01	2015/06/16	164,83				164,83	12.50	12.50	20,63	94,45	70,38			
107	01	07	10771	Cadeira F-SIT 4 Pernas S/ER MOD F 1100 PINT	01	2015/06/16	164,83				164,83	12.50	12.50	20,63	94,45	70,38			
107	01	07	10772	Cadeira F-SIT 4 Pernas S/ER MOD F 1100 PINT	01	2015/06/16	164,83				164,83	12.50	12.50	20,63	94,45	70,38			
107	01	07	10773	Cadeira F-SIT 4 Pernas S/ER MOD F 1100 PINT	01	2015/06/16	164,83				164,83	12.50	12.50	20,63	94,45	70,38			
107	01	07	10774	Cadeira F-SIT 4 Pernas S/ER MOD F 1100 PINT	01	2015/06/16	164,83				164,83	12.50	12.50	20,63	94,45	70,38			
107	01	13	10775	Sofá AIR MOD. AR 1000 PINT	01	2015/06/16	288,14				288,14	12.50	12.50	36,00	165,07	123,07			
107	01	13	10776	Sofá AIR MOD. AR 1000 PINT	01	2015/06/16	288,14				288,14	12.50	12.50	36,00	165,07	123,07			
107	01	13	10777	Sofá AIR MOD. AR 1000 PINT	01	2015/06/16	288,14				288,14	12.50	12.50	36,00	165,07	123,07			
107	01	13	10778	Sofá AIR MOD. AR 1000 PINT	01	2015/06/16	288,14				288,14	12.50	12.50	36,00	165,07	123,07			
107	01	16	10779	Expositor MOVEL ESTREITO 2TRX32T	01	2015/06/16	259,85				259,85	12.50	12.50	25,99	157,42	102,43			
107	01	16	10780	Expositor MOVEL LARGO TRX32T	01	2015/06/16	307,51				307,51	12.50	12.50	38,44	176,16	131,35			
107	01	99	10781	Podium c/ PDRF 1	01	2015/06/16	220,18				220,18	12.50	12.50	27,49	126,13	94,05			
107	01	99	10782	Podium c/ PDRF 1	01	2015/06/16	220,18				220,18	12.50	12.50	27,49	126,13	94,05			
107	01	99	10783	Podium c/ PDRF 1	01	2015/06/16	220,18				220,18	12.50	12.50	27,49	126,13	94,05			
107	01	99	10784	Podium c/ PDRF 1	01	2015/06/16	220,18				220,18	12.50	12.50	27,49	126,13	94,05			
107	01	99	10785	Podium c/ PDRF 2	01	2015/06/16	231,23				231,23	12.50	12.50	28,91	132,49	98,74			
107	01	99	10786	Podium c/ PDRF 2	01	2015/06/16	231,23				231,23	12.50	12.50	28,91	132,49	98,74			
107	01	99	10787	Podium c/ PDRF 2	01	2015/06/16	231,23				231,23	12.50	12.50	28,91	132,49	98,74			
107	01	99	10788	Podium c/ PDRF 2	01	2015/06/16	231,23				231,23	12.50	12.50	28,91	132,49	98,74			
107	01	99	10789	Podium c/ PDRF 3	01	2015/06/16	280,45				280,45	12.50	12.50	35,06	160,66	119,79			
107	01	99	10790	Podium c/ PDRF 3	01	2015/06/16	280,45				280,45	12.50	12.50	35,06	160,66	119,79			
107	01	99	10791	Podium c/ PDRF 3	01	2015/06/16	280,45				280,45	12.50	12.50	35,06	160,66	119,79			
107	01	99	10792	Podium c/ PDRF 3	01	2015/06/16	280,45				280,45	12.50	12.50	35,06	160,66	119,79			
107	01	99	10793	Porta Álbuns PD 650X650X600	01	2015/06/16	236,15				236,15	12.50	12.50	29,52	135,30	100,85			
107	01	99	10794	Vitrine Expositora Horizontal	01	2015/06/16	560,90				560,90	12.50	12.50	70,09	321,34	239,56			
107	01	99	10795	Vitrine Expositora Horizontal	01	2015/06/16	560,90				560,90	12.50	12.50	70,09	321,34	239,56			
107	01	99	10796	Vitrine Expositora Horizontal	01	2015/06/16	560,90				560,90	12.50	12.50	70,09	321,34	239,56			

	Activo Bruto	Variação Patrimonial	Valor Patrimonial Actualizado	Do Período	Acumuladas	Valor Patrimonial Líquido	Alienações
TOTAL PARA A CONTA (42.3) :	2.298.132,50	466,56	2.298.599,06	57.791,85	2.163.576,80	135.022,26	15.036,63
TOTAL (ACUMULADO) :	25.356.419,49	2.009.022,65	27.354.436,17	475.456,72	5.332.765,10	22.021.657,05	15.036,63

ENTIDADE
CMFL
Periodo : 1900/01/01 a 2019/12/31

MAPA ANEXO DEMONSTRAÇÕES FINANCEIRAS

CONTA IMOBILIZADO : 42.3 - Equipamento básico

Data : 2020/05/11
Ano : 2019

IDENTIFICAÇÃO DO BEM					AQUISIÇÃO		ATIVO BRUTO	VARIAÇÃO PATRIMONIAL			Valor Patrimonial Actualizado	REINTEGRAÇÕES E AMORTIZAÇÕES			Valor Patrimonial Líquido	ALIENAÇÕES/ABATES/TRANSFER. (Valor Bruto do Abate)		
Cl.	Tipo	Bem	Nr.Inv.	Descrição	Nat Tipo	Data	Valor Aquisição	T.	Data	Valor		Tx. I Tx A.	Do Período	Acumulados		T.	Valor	Data
107	01	99	10897	Vitrine Expositora Horizontal	01	2015/06/18	560,90				560,90	12.50 12.50	70,09	321,34	239,56			
107	01	99	10898	Vitrine Expositora Horizontal	01	2015/06/18	560,89				560,89	12.50 12.50	70,09	321,33	239,56			
107	01	99	10899	Vitrine Expositora Vertical	01	2015/06/18	830,27				830,27	12.50 12.50	103,79	475,68	354,59			
107	01	99	10900	Vitrine Expositora Vertical	01	2015/06/18	830,27				830,27	12.50 12.50	103,79	475,68	354,59			
107	01	99	10901	Vitrine Expositora Vertical	01	2015/06/18	830,27				830,27	12.50 12.50	103,79	475,68	354,59			
107	01	99	10902	Vitrine Expositora Vertical	01	2015/06/18	830,27				830,27	12.50 12.50	103,79	475,68	354,59			
107	01	99	10903	Painel Expositor 140X91X90 PEEPILUXE	01	2015/06/18	768,77				768,77	12.50 12.50	96,11	440,47	328,30			
107	01	07	10904	Cadeira Fixa "ALFA"	01	2015/06/18	103,32				103,32	12.50 12.50	12,92	59,21	44,11			
107	01	07	10905	Cadeira Fixa "ALFA"	01	2015/06/18	103,32				103,32	12.50 12.50	12,92	59,21	44,11			
107	01	07	10906	Cadeira Fixa "ALFA"	01	2015/06/18	103,32				103,32	12.50 12.50	12,92	59,21	44,11			
107	01	07	10907	Cadeira Fixa "ALFA"	01	2015/06/18	103,32				103,32	12.50 12.50	12,92	59,21	44,11			
107	01	07	10908	Cadeira Fixa "ALFA"	01	2015/06/18	103,32				103,32	12.50 12.50	12,92	59,21	44,11			
107	01	07	10909	Cadeira Fixa "ALFA"	01	2015/06/18	103,32				103,32	12.50 12.50	12,92	59,21	44,11			
107	01	07	10910	Cadeira Fixa "ALFA"	01	2015/06/18	103,32				103,32	12.50 12.50	12,92	59,21	44,11			
107	01	07	10911	Cadeira Fixa "ALFA"	01	2015/06/18	103,32				103,32	12.50 12.50	12,92	59,21	44,11			
107	01	02	10912	Armário de Apoio c/ 5 Gavetas	01	2015/06/18	1.389,75				1.389,75	12.50 12.50	173,72	792,76	596,99			
107	01	99	10913	Bancada de Trabalho c/ Pio e Portas	01	2015/06/18	1.883,46				1.883,46	12.50 12.50	235,44	1.075,06	808,40			
106	03	99	10914	Cortina	01	2015/06/22	394,15				394,15	14.28 14.29	56,29	258,06	136,09			
106	03	03	10915	Coluna TOP E.V.ZX1 8" + 1" BRANCO	01	2015/06/22	552,62				552,62	14.28 14.29	78,97	361,95	190,67			
106	03	03	10916	Coluna TOP E.V.ZX1 8" + 1" BRANCO	01	2015/06/22	552,62				552,62	14.28 14.29	78,97	361,95	190,67			
106	03	03	10917	Coluna E.V.ZX1 sub 12" PRETO	01	2015/06/22	726,25				726,25	14.28 14.29	103,78	475,55	250,70			
106	03	03	10918	Coluna E.V.ZX1 sub 12" PRETO	01	2015/06/22	726,25				726,25	14.28 14.29	103,78	475,55	250,70			
106	03	05	10919	Suporte E.V.ZX1 p/ Coluna	01	2015/06/22	208,41				208,41	14.28 14.29	29,78	136,44	71,97			
106	03	05	10920	Suporte E.V.ZX1 p/ Coluna	01	2015/06/22	208,41				208,41	14.28 14.29	29,78	136,44	71,97			
106	03	99	10921	Microfone SONTRONICS STC-1	01	2015/06/22	321,66				321,66	14.28 14.29	45,96	210,61	111,05			
106	03	99	10922	Mesa de Mistura MAK 152ch	01	2015/06/22	325,67				325,67	14.28 14.29	46,55	213,25	112,42			
106	03	03	10924	Coluna TOP YAMAHA DBR 10"	01	2015/06/22	595,00				595,00	14.28 14.29	85,04	393,02	201,98			
106	03	03	10925	Coluna TOP YAMAHA DBR 10"	01	2015/06/22	595,00				595,00	14.28 14.29	85,04	393,02	201,98			
106	03	03	10926	Par de Suportes Coluna c/ Saco	01	2015/06/22	80,00				80,00	14.28 14.29	11,43	52,37	27,63			
106	03	99	10927	Video Projector OPTOMA X351 DLP XGA 3600	01	2015/06/22	922,09				922,09	14.28 14.29	131,75	605,76	316,33			
				Ansi Lumens														
106	03	99	10928	Suporte de Tecto p/ Video Projector	01	2015/06/22	59,04				59,04	14.28 14.29	8,43	38,65	20,39			
106	03	99	10929	Mesa de Mistura EPM6	01	2015/06/22	245,99				245,99	14.28 14.29	35,15	161,02	84,97			
106	03	99	10930	Rack MIXER GUIL RK-04-EB16	01	2015/06/22	191,42				191,42	14.28 14.29	27,35	125,35	66,07			
106	03	03	10931	Coluna de Embutir de Tecto APART CM20T	01	2015/06/22	51,60				51,60	14.28 14.29	7,34	33,77	17,83			
106	03	03	10932	Coluna de Embutir de Tecto APART CM20T	01	2015/06/22	51,60				51,60	14.28 14.29	7,34	33,77	17,83			
106	03	03	10933	Coluna de Embutir de Tecto APART CM20T	01	2015/06/22	51,60				51,60	14.28 14.29	7,34	33,77	17,83			
106	03	03	10934	Coluna de Embutir de Tecto APART CM20T	01	2015/06/22	51,60				51,60	14.28 14.29	7,34	33,77	17,83			
106	03	99	10935	Amplificador LINEA 100V ISC-P120BT	01	2015/06/22	289,05				289,05	14.28 14.29	41,28	189,24	99,81			
106	03	99	10936	Leitor de CD/USB/MP3 Saida ESTEREO /	01	2015/06/22	130,00				130,00	14.28 14.29	18,59	85,13	44,87			
				Contr Remoto														
101	01	01	10937	Bastidor 9U	01	2015/06/22	120,99				120,99	12.50 12.50	15,12	69,30	51,69			
106	03	99	10938	Video Projector OPTOMA X351 DLP XGA 3600	01	2015/06/22	922,09				922,09	14.28 14.29	131,75	605,76	316,33			
				Ansi Lumens														
106	03	99	10939	Suporte de Tecto p/ Video Projector	01	2015/06/22	59,04				59,04	14.28 14.29	8,43	38,65	20,39			
106	03	99	10940	Tela Electrica c/ Comando	01	2015/06/22	781,00				781,00	14.28 14.29	111,59	511,38	269,62			
106	03	99	10941	Camara SPEED DOME FORMATO MINI, Gravador	01	2015/06/22	1.765,05				1.765,05	14.28 14.29	252,13	1.155,68	609,37			
				DIG 4 Video/Audio, Teclado CONTROL														
101	01	99	10942	Router 5G	01	2015/06/22	100,56				100,56	25.00 25.00	10,50	100,56				
106	03	99	10943	Monitor LCD	01	2015/06/22	100,00				100,00	14.28 14.29	14,29	65,47	34,53			
106	03	99	10944	Matriz VIDEO 2in HDMI+1inVGA/1saida HDMI	01	2015/06/22	1.160,00				1.160,00	14.28 14.29	165,72	703,53	456,47			
106	03	99	10945	Amplificador CROWN XLS-1002 p/top	01	2015/06/22	424,35				424,35	14.28 14.29	60,61	277,83	146,52			
106	03	99	10946	Amplificador CROWN XLS-1502 p/sub	01	2015/06/22	522,73				522,73	14.28 14.29	74,65	342,26	180,47			
101	01	01	10947	Bastidor 16U	01	2015/06/22	207,35				207,35	12.50 12.50	25,92	118,82	88,53			
106	03	99	10948	Behringer X32 Producer	01	2015/06/22	1.820,06				1.820,06	14.28 14.29	260,09	1.194,75	625,31			
106	03	99	10949	SAMSUNG GALAXY TAB 4 10.1	01	2015/06/22	346,66				346,66	14.28 14.29	49,55	227,00	119,66			
106	03	99	10950	Microfone SONTRONICS STC-80	01	2015/06/22	99,00				99,00	14.28 14.29	14,15	64,83	34,17			
106	03	99	10951	Microfone SONTRONICS STC-80	01	2015/06/22	99,00				99,00	14.28 14.29	14,15	64,83	34,17			
106	03	99	10952	Microfone SONTRONICS STC-1	01	2015/06/22	144,00				144,00	14.28 14.29	20,58	94,27	49,73			
106	03	99	10953	Tripé de Microfone	01	2015/06/22	26,00				26,00	14.28 14.29	3,72	17,03	8,97			
106	03	99	10954	Tripé de Microfone	01	2015/06/22	26,00				26,00	14.28 14.29	3,72	17,03	8,97			
106	03	99	10955	Tripé de Microfone	01	2015/06/22	26,00				26,00	14.28 14.29	3,72	17,03	8,97			
106	03	99	10956	Tripé de Microfone	01	2015/06/22	26,00				26,00	14.28 14.29	3,72	17,03	8,97			
106	03	99	10957	Tripé de Microfone	01	2015/06/22	26,00				26,00	14.28 14.29	3,72	17,03	8,97			
				TOTAL PARA A CONTA [42.3] :			2.323.550,37			445,56	2.323.995,93		61.257,23	2.179.467,93	144.531,00		18.236,68	
				TOTAL (ACUMULADO) :			25.383.807,27			2.009.232,03	27.699.844,04		475.814,65	5.335.658,25	22.271.185,79		18.236,68	

ENTIDADE
CMEL
Período : 1900/01/01 a 2019/12/31

MAPA ANEXO DEMONSTRAÇÕES FINANCEIRAS

CONTA IMOBILIZADO : 42.3 - Equipamento básico

Data : 2020/05/11
Ano : 2019
Página : 155

IDENTIFICAÇÃO DO BEM					AQUISIÇÃO		ATIVO BRUTO	VARIAÇÃO PATRIMONIAL			Valor Patrimonial	REINTEGRAÇÕES E AMORTIZAÇÕES			Valor Patrimonial	ALIENAÇÕES/ABATES/TRANSFER. (Valor Bruto do Abate)		
Cl.	Tipo	Bem	Nr.Inv.	Descrição	Nat Tipo	Data	Valor Aquisição	F.	Data	Valor	Actualizado	Tx. I Tx A.	Do Período	Acumuladas	Líquido	F.	Valor	Data
106	03	99	10958	Tripé de Microfone	01	2015/06/22	26,00				26,00	14.28 14.29	3,72	17,03	8,97			
106	03	99	10959	Tripé de Microfone	01	2015/06/22	26,00				26,00	14.28 14.29	3,72	17,03	8,97			
106	03	99	10960	Tripé de Microfone	01	2015/06/22	26,00				26,00	14.28 14.29	3,72	17,03	8,97			
106	03	99	10961	Shure BLX24RE/SM58	01	2015/06/22	473,55				473,55	14.28 14.29	67,67	310,07	163,48			
106	03	99	10962	Shure BLX24RE/SM58	01	2015/06/22	473,55				473,55	14.28 14.29	67,67	310,07	163,48			
106	03	99	10963	LINE 6 XD-V55 HS Sistema	01	2015/06/22	422,00				422,00	14.28 14.29	60,26	276,30	145,70			
106	03	99	10964	LINE 6 XD-V55 HS Sistema	01	2015/06/22	422,00				422,00	14.28 14.29	60,26	276,30	145,70			
106	03	99	10965	LINE 6 XD-V55 HS Sistema	01	2015/06/22	422,00				422,00	14.28 14.29	60,26	276,30	145,70			
106	03	99	10966	LINE 6 XD-V55 HS Sistema	01	2015/06/22	422,00				422,00	14.28 14.29	60,26	276,30	145,70			
106	03	99	10967	LINE 6 XD-V55 HS Sistema	01	2015/06/22	422,00				422,00	14.28 14.29	60,26	276,30	145,70			
106	03	99	10968	LINE 6 XD-V55 HS Sistema	01	2015/06/22	422,00				422,00	14.28 14.29	60,26	276,30	145,70			
106	03	99	10969	LINE 6 XD-AD8 Antena Distribuition Unit	01	2015/06/22	569,48				569,48	14.28 14.29	81,36	372,83	196,65			
106	03	99	10970	LINE P180 ANTENNA PAIR	01	2015/06/22	252,15				252,15	14.28 14.29	36,01	165,08	87,07			
106	03	99	10971	Rack Madeira 8U	01	2015/06/22	122,38				122,38	14.28 14.29	17,51	80,15	42,23			
106	03	99	10972	Leitor DE CD/USB/MP3/Saida Estereo/Contr Remoto	01	2015/06/22	130,00				130,00	14.28 14.29	18,59	85,13	44,87			
106	03	99	10973	Leitor DE BLURAY/DVD	01	2015/06/22	98,40				98,40	14.28 14.29	14,05	64,42	33,98			
106	03	99	10974	DI BOX BSS	01	2015/06/22	135,00				135,00	14.28 14.29	19,31	88,41	46,59			
106	03	99	10975	DI BOX BSS	01	2015/06/22	135,00				135,00	14.28 14.29	19,31	88,41	46,59			
106	03	99	10976	Microfone SHURE MX391W/C	01	2015/06/22	257,99				257,99	14.28 14.29	36,85	168,91	89,08			
106	03	99	10977	Microfone SHURE MX412D/C	01	2015/06/22	400,00				400,00	14.28 14.29	57,13	261,88	138,12			
106	03	99	10978	Microfone SHURE MX412D/C	01	2015/06/22	400,00				400,00	14.28 14.29	57,13	261,88	138,12			
106	03	99	10979	Microfone SHURE MX412D/C	01	2015/06/22	400,00				400,00	14.28 14.29	57,13	261,88	138,12			
106	03	99	10980	Microfone SHURE MX412D/C	01	2015/06/22	400,00				400,00	14.28 14.29	57,13	261,88	138,12			
106	03	99	10981	Projector LED TS110 SIRIUS IP20 1X150W CON WAR	01	2015/06/22	320,93				320,93	14.28 14.29	45,84	210,10	110,83			
106	03	99	10982	Projector LED TS110 SIRIUS IP20 1X150W CON WAR	01	2015/06/22	320,93				320,93	14.28 14.29	45,84	210,10	110,83			
106	03	99	10983	Material Diverso (CABOS,FICHAS,...)	01	2015/06/22	1.726,23				1.726,23	14.28 14.29	246,60	1.130,26	595,97			
106	01	99	10993	Cubo BRANCO p/ Sala Exposição	01	2015/07/03						100.0 0						
106	01	99	10994	Cubo BRANCO p/ Sala Exposição	01	2015/07/03						100.0 0						
106	01	99	10995	Cubo BRANCO p/ Sala Exposição	01	2015/07/03						100.0 0						
106	01	99	10996	Cubo BRANCO p/ Sala Exposição	01	2015/07/03						100.0 0						
106	01	99	10997	Cubo BRANCO p/ Sala Exposição	01	2015/07/03						100.0 0						
106	01	99	10998	Cubo BRANCO p/ Sala Exposição	01	2015/07/03						100.0 0						
106	01	99	10999	Cubo BRANCO p/ Sala Exposição	01	2015/07/03						100.0 0						
106	01	99	10900	Cubo BRANCO p/ Sala Exposição	01	2015/07/03						100.0 0						
106	01	99	10901	Cubo BRANCO p/ Sala Exposição	01	2015/07/03						100.0 0						
106	01	99	10902	RAMPA PARA PESSOAS COM MOBILIDADE REDUZIDA	01	2015/07/03						100.0 0						
107	01	10	10933	MESA REDONDA EM MADEIRA 75cm	01	2015/07/03						100.0 0						
107	01	10	10934	MESA REDONDA EM MADEIRA 75cm	01	2015/07/03						100.0 0						
107	01	07	10935	Cadeira em Madeira 44cm	01	2015/07/03						100.0 0						
107	01	07	10936	Cadeira em Madeira 44cm	01	2015/07/03						100.0 0						
107	01	07	10937	Cadeira em Madeira 44cm	01	2015/07/03						100.0 0						
106	01	07	10938	Cadeira em Madeira 44cm	01	2015/07/03						100.0 0						
106	01	99	10939	EXPOSITOR EM INOX 182x50cm	01	2015/07/03						100.0 0						

	Valor Aquisição	Variação Patrimonial	Valor Patrimonial Actualizado	Do Período	Acumuladas	Valor Patrimonial Líquido	Alienações/Abates/Transfer.
TOTAL PARA A CONTA (42.3) :	2.332.778,90	446,56	2.333.224,46	62.563,13	2.185.508,03	147.716,43	15.136,68
TOTAL (ACUMULADO) :	25.391.162,31	2.019.232,05	27.616.066,57	491.031,53	5.341.695,65	22.274.370,92	15.136,68

ENTIDADE
CMSL
Período : 1900/01/01 a 2019/12/31

MAPA ANEXO DEMONSTRAÇÕES FINANCEIRAS

CONTA IMOBILIZADO : 42.3 - Equipamento básico

Data : 2020/05/11
Ano : 2019
Página : 159

IDENTIFICAÇÃO DO BEM					AQUISIÇÃO		ATIVO BRUTO	VARIAÇÃO PATRIMONIAL			Valor Patrimonial Actualizado	REINTEGRAÇÕES E AMORTIZAÇÕES			Valor Patrimonial Líquido	ALIENAÇÕES/ABATES/TRANSFER. (Valor Bruto do Abate)		
Cl.	Tipo	Bem	Nr.Inv.	Descrição	Nat Tipo	Data	(Valor Aquisição)	I.	Data	Valor		Tx. I Tx A.	Do Período	Acumuladas		I.	Valor	Data
106	01	99	10510	EXPOSITOR EM INOX 192x50cm	01	2015/07/03						100.00						
106	01	99	10511	ESCAPARATE METALICO PARA LIVROS 156cm	01	2015/07/03						100.00						
106	01	99	10512	BLOCO EM MADEIRA DE EXPOSIÇÃO	01	2015/07/03						100.00						
106	01	06	10513	BENGALEIRO EM MADEIRA	01	2015/07/03						100.00						
107	01	07	10515	CADEIRA RODADA AZUL TIPO FENIX	01	2015/07/03						100.00						
107	01	07	10516	CADEIRA RODADA AZUL TIPO FENIX	01	2015/07/03						100.00						
106	03	99	10518	LEITOR DE DVD "BELSON"	01	2015/07/03						100.00						
106	03	99	10519	AMPLIFICADOR ACUSTICA	01	2015/07/03						100.00						
106	01	11	10521	ESCADOTE DE 5 DEGRAUS METÁLICO	01	2015/07/03						100.00						
107	01	07	10523	CADEIRA RODADA PRETA FENIX	01	2015/07/03						100.00						
107	01	07	10524	CADEIRA PLASTICO VERMELHA 46cm	01	2015/07/03						100.00						
107	01	07	10531	CADEIRA ALMOFADADA EM TECIDO VERMELHO 47cm	01	2015/07/06						100.00						
107	01	07	10532	Cadeira Plastica Vermelha 46cm	01	2015/07/06						100.00						
107	01	07	10533	Cadeira Plastica Vermelha 46cm	01	2015/07/06						100.00						
107	01	07	10534	Cadeira Plastica Vermelha 46cm	01	2015/07/06						100.00						
107	01	07	10535	Cadeira Rodada Preta Tipo "FENIX"	01	2015/07/06						100.00						
107	01	07	10536	Cadeira Rodada Preta Tipo "FENIX"	01	2015/07/06						100.00						
107	01	07	10537	Cadeira Rodada Preta Tipo "FENIX"	01	2015/07/06						100.00						
107	01	07	10540	Cadeira Rodada Almofadada AZUL	01	2015/07/06						100.00						
107	01	07	10541	Cadeira Rodada Almofadada PRETA	01	2015/07/06						100.00						
106	03	01	10548	AMPLIFICADOR C&E	01	2015/07/06						100.00						
106	03	99	10549	Dimmer Quadrante 615 D	01	2015/07/06						100.00						
106	06	23	10550	TELA c/ Pintura de "BARBARA WALRAVEN"	01	2015/07/06												
106	06	23	10551	TELA c/ Pintura de "BARBARA WALRAVEN"	01	2015/07/06												
106	06	23	10552	TELA c/ Pintura de "MILAGRO"	01	2015/07/06												
106	06	23	10553	TELA c/ Pintura de "MILAGRO"	01	2015/07/06												
106	06	23	10554	TELA c/ Pintura de "VASCO COSTA"	01	2015/07/06												
107	01	07	10567	Cadeira Almofadada de Plateia	01	2015/07/06						100.00						
107	01	07	10568	Cadeira Almofadada de Plateia	01	2015/07/06						100.00						
107	01	07	10569	Cadeira Almofadada de Plateia	01	2015/07/06						100.00						
107	01	07	10570	Cadeira Almofadada de Plateia	01	2015/07/06						100.00						
107	01	07	10571	Cadeira Almofadada de Plateia	01	2015/07/06						100.00						
107	01	07	10572	Cadeira Almofadada de Plateia	01	2015/07/06						100.00						
107	01	07	10573	Cadeira Almofadada de Plateia	01	2015/07/06						100.00						
				TOTAL PARA A CONTA (42.3) :			2.332.775,50			445,56	2.333.224,46		62.565,13	2.185.505,33	147.716,13		16.036,69	
				TOTAL (ACUMULADO) :			25.391.060,53			2.015.226,05	27.626.065,57		451.231,93	5.344.695,65	22.274.370,92		16.036,69	

IDENTIFICAÇÃO DO BEM					AQUISIÇÃO		ATIVO BRUTO	VARIAÇÃO PATRIMONIAL			Valor Patrimonial Actualizado	REINTEGRAÇÕES E AMORTIZAÇÕES			Valor Patrimonial Líquido	ALIENAÇÕES/ABATES/TRANSFER. (Valor Bruto do Abate)		
Cl.	Tipo	Bem	Nr.Inv.	Descrição	Nat Tipo	Data	Valor Aquisição	I.	Data	Valor		Tx. I Tx A.	Do Período	Acumulados		T.	Valor	Data
107	01	07	10974	Cadeira Almofadada de Plateia	01	2015/07/06						100.00						
107	01	07	10975	Cadeira Almofadada de Plateia	01	2015/07/06						100.00						
107	01	07	10976	Cadeira Almofadada de Plateia	01	2015/07/06						100.00						
107	01	07	10977	Cadeira Almofadada de Plateia	01	2015/07/06						100.00						
107	01	07	10978	Cadeira Almofadada de Plateia	01	2015/07/06						100.00						
107	01	07	10979	Cadeira Almofadada de Plateia	01	2015/07/06						100.00						
107	01	07	10980	Cadeira Almofadada de Plateia	01	2015/07/06						100.00						
107	01	07	10981	Cadeira Almofadada de Plateia	01	2015/07/06						100.00						
107	01	07	10982	Cadeira Almofadada de Plateia	01	2015/07/06						100.00						
107	01	07	10983	Cadeira Almofadada de Plateia	01	2015/07/06						100.00						
107	01	07	10984	Cadeira Almofadada de Plateia	01	2015/07/06						100.00						
107	01	07	10985	Cadeira Almofadada de Plateia	01	2015/07/06						100.00						
107	01	07	10986	Cadeira Almofadada de Plateia	01	2015/07/06						100.00						
107	01	07	10987	Cadeira Almofadada de Plateia	01	2015/07/06						100.00						
107	01	07	10988	Cadeira Almofadada de Plateia	01	2015/07/06						100.00						
107	01	07	10989	Cadeira Almofadada de Plateia	01	2015/07/06						100.00						
107	01	07	10990	Cadeira Almofadada de Plateia	01	2015/07/06						100.00						
107	01	07	10991	Cadeira Almofadada de Plateia	01	2015/07/06						100.00						
107	01	07	10992	Cadeira Almofadada de Plateia	01	2015/07/06						100.00						
107	01	07	10993	Cadeira Almofadada de Plateia	01	2015/07/06						100.00						
107	01	07	10994	Cadeira Almofadada de Plateia	01	2015/07/06						100.00						
107	01	07	10995	Cadeira Almofadada de Plateia	01	2015/07/06						100.00						
107	01	07	10996	Cadeira Almofadada de Plateia	01	2015/07/06						100.00						
107	01	07	10997	Cadeira Almofadada de Plateia	01	2015/07/06						100.00						
107	01	07	10998	Cadeira Almofadada de Plateia	01	2015/07/06						100.00						
107	01	07	10999	Cadeira Almofadada de Plateia	01	2015/07/06						100.00						
107	01	07	11000	Cadeira Almofadada de Plateia	01	2015/07/06						100.00						
107	01	07	11001	Cadeira Almofadada de Plateia	01	2015/07/06						100.00						
107	01	07	11002	Cadeira Almofadada de Plateia	01	2015/07/06						100.00						
107	01	07	11003	Cadeira Almofadada de Plateia	01	2015/07/06						100.00						
107	01	07	11004	Cadeira Almofadada de Plateia	01	2015/07/06						100.00						
107	01	07	11005	Cadeira Almofadada de Plateia	01	2015/07/06						100.00						

TOTAL PARA A CONTA (42.3) :	[illegible]	[illegible]	[illegible]	[illegible]	[illegible]	[illegible]	[illegible]	15.036,68
TOTAL ACUMULADO :	[illegible]	[illegible]	[illegible]	[illegible]	[illegible]	[illegible]	[illegible]	15.036,68

ENTIDADE
CMEI
Periodo : 1900/01/01 a 2019/12/31

MAPA ANEXO DEMONSTRAÇÕES FINANCEIRAS

CONTA IMOBILIZADO : 42.3 - Equipamento básico

Data : 2020/05/11
Ano : 2019
Página : 161

IDENTIFICAÇÃO DO BEM					AQUISIÇÃO		ACTIVO BRUTO	VARIAÇÃO PATRIMONIAL			Valor Patrimonial	REINTEGRAÇÕES E AMORTIZAÇÕES			Valor Patrimonial	ALIENAÇÕES/ABATES/TRANSFER. (Valor Bruto do Abate)		
Cl.	Tipo	Bem	Nr.Inv.	Descrição	Nat Tipo	Data	Valor Aquisição	T.	Data	Valor	Actualizado	Tx. I Tx A.	Do Período	Acumulados	Líquido	T.	Valor	Data
107	01	07	11606	Cadeira Almofadada de Plateia	01	2015/07/06						100.00						
107	01	07	11607	Cadeira Almofadada de Plateia	01	2015/07/06						100.00						
107	01	07	11608	Cadeira Almofadada de Plateia	01	2015/07/06						100.00						
107	01	07	11609	Cadeira Almofadada de Plateia	01	2015/07/06						100.00						
107	01	07	11610	Cadeira Almofadada de Plateia	01	2015/07/06						100.00						
107	01	07	11611	Cadeira Almofadada de Plateia	01	2015/07/06						100.00						
107	01	07	11612	Cadeira Almofadada de Plateia	01	2015/07/06						100.00						
107	01	07	11613	Cadeira Almofadada de Plateia	01	2015/07/06						100.00						
107	01	07	11614	Cadeira Almofadada de Plateia	01	2015/07/06						100.00						
107	01	07	11615	Cadeira Almofadada de Plateia	01	2015/07/06						100.00						
107	01	07	11616	Cadeira Almofadada de Plateia	01	2015/07/06						100.00						
107	01	07	11617	Cadeira Almofadada de Plateia	01	2015/07/06						100.00						
107	01	07	11618	Cadeira Almofadada de Plateia	01	2015/07/06						100.00						
107	01	07	11619	Cadeira Almofadada de Plateia	01	2015/07/06						100.00						
107	01	07	11620	Cadeira Almofadada de Plateia	01	2015/07/06						100.00						
107	01	07	11621	Cadeira Almofadada de Plateia	01	2015/07/06						100.00						
107	01	07	11622	Cadeira Almofadada de Plateia	01	2015/07/06						100.00						
107	01	07	11623	Cadeira Almofadada de Plateia	01	2015/07/06						100.00						
107	01	07	11624	Cadeira Almofadada de Plateia	01	2015/07/06						100.00						
107	01	07	11625	Cadeira Almofadada de Plateia	01	2015/07/06						100.00						
107	01	07	11626	Cadeira Almofadada de Plateia	01	2015/07/06						100.00						
107	01	07	11627	Cadeira Almofadada de Plateia	01	2015/07/06						100.00						
107	01	07	11628	Cadeira Almofadada de Plateia	01	2015/07/06						100.00						
107	01	07	11629	Cadeira Almofadada de Plateia	01	2015/07/06						100.00						
107	01	07	11630	Cadeira Almofadada de Plateia	01	2015/07/06						100.00						
107	01	07	11631	Cadeira Almofadada de Plateia	01	2015/07/06						100.00						
107	01	07	11632	Cadeira Almofadada de Plateia	01	2015/07/06						100.00						
107	01	07	11633	Cadeira Almofadada de Plateia	01	2015/07/06						100.00						
107	01	07	11634	Cadeira Almofadada de Plateia	01	2015/07/06						100.00						
107	01	07	11635	Cadeira Almofadada de Plateia	01	2015/07/06						100.00						
107	01	07	11636	Cadeira Almofadada de Plateia	01	2015/07/06						100.00						
107	01	07	11637	Cadeira Almofadada de Plateia	01	2015/07/06						100.00						

	Activo Bruto	Variação Patrimonial	Valor Patrimonial Actualizado	Do Período	Acumulados	Valor Patrimonial Líquido	Alienações/Abates/Transfer.
TOTAL PARA A CONTA (42.3) :	2.332.779,90	445,56	2.333.225,46	62.566,13	2.185.508,33	147.716,13	16.236,63
TOTAL (ACUMULADO) :	25.391.062,35	2.009.232,65	27.216.065,57	406.231,55	5.344.695,65	22.274.370,92	16.236,63

ENTIDADE
CMSI
Período : 1900/01/01 a 2019/12/31

MAPA ANEXO DEMONSTRAÇÕES FINANCEIRAS

CONTA IMOBILIZADO : 42.3 - Equipamento básico

Data : 2020/05/11
Ano : 2019
Página : 162

IDENTIFICAÇÃO DO BEM					AQUISIÇÃO		ATIVO BRUTO	VARIAÇÃO PATRIMONIAL			Valor Patrimonial Atualizado	REINTEGRAÇÕES E AMORTIZAÇÕES			Valor Patrimonial Líquido	ALIENAÇÕES/ABATES/TRANSFER. (Valor Bruto do Abate)		
Cl.	Tipo	Bem	Nr.Inv.	Descrição	Mat Tipo	Data	(Valor Aquisição)	T.	Data	Valor		Tx. I In A.	Do Período	Acumulados		T.	Valor	Data
107	01	07	11038	Cadeira Almofadada de Plateia	01	2015/07/06						100.00						
107	01	07	11039	Cadeira Almofadada de Plateia	01	2015/07/06						100.00						
107	01	07	11040	Cadeira Almofadada de Plateia	01	2015/07/06						100.00						
107	01	07	11041	Cadeira Almofadada de Plateia	01	2015/07/06						100.00						
107	01	07	11042	Cadeira Almofadada de Plateia	01	2015/07/06						100.00						
107	01	07	11043	Cadeira Almofadada de Plateia	01	2015/07/06						100.00						
107	01	07	11044	Cadeira Almofadada de Plateia	01	2015/07/06						100.00						
107	01	07	11045	Cadeira Almofadada de Plateia	01	2015/07/06						100.00						
107	01	07	11046	Cadeira Almofadada de Plateia	01	2015/07/06						100.00						
107	01	07	11047	Cadeira Almofadada de Plateia	01	2015/07/06						100.00						
107	01	07	11048	Cadeira Almofadada de Plateia	01	2015/07/06						100.00						
107	01	07	11049	Cadeira Almofadada de Plateia	01	2015/07/06						100.00						
107	01	07	11050	Cadeira Almofadada de Plateia	01	2015/07/06						100.00						
107	01	07	11051	Cadeira Almofadada de Plateia	01	2015/07/06						100.00						
107	01	07	11052	Cadeira Almofadada de Plateia	01	2015/07/06						100.00						
107	01	07	11053	Cadeira Almofadada de Plateia	01	2015/07/06						100.00						
107	01	07	11054	Cadeira Almofadada de Plateia	01	2015/07/06						100.00						
107	01	07	11055	Cadeira Almofadada de Plateia	01	2015/07/06						100.00						
107	01	07	11056	Cadeira Almofadada de Plateia	01	2015/07/06						100.00						
107	01	07	11057	Cadeira Almofadada de Plateia	01	2015/07/06						100.00						
107	01	07	11058	Cadeira Almofadada de Plateia	01	2015/07/06						100.00						
107	01	07	11059	Cadeira Almofadada de Plateia	01	2015/07/06						100.00						
107	01	07	11060	Cadeira Almofadada de Plateia	01	2015/07/06						100.00						
107	01	07	11061	Cadeira Almofadada de Plateia	01	2015/07/06						100.00						
107	01	07	11062	Cadeira Almofadada de Plateia	01	2015/07/06						100.00						
107	01	07	11063	Cadeira Almofadada de Plateia	01	2015/07/06						100.00						
107	01	07	11064	Cadeira Almofadada de Plateia	01	2015/07/06						100.00						
107	01	07	11065	Cadeira Almofadada de Plateia	01	2015/07/06						100.00						
107	01	07	11066	Cadeira Almofadada de Plateia	01	2015/07/06						100.00						
107	01	07	11067	Cadeira Almofadada de Plateia	01	2015/07/06						100.00						
107	01	07	11068	Cadeira Almofadada de Plateia	01	2015/07/06						100.00						
107	01	07	11069	Cadeira Almofadada de Plateia	01	2015/07/06						100.00						

TOTAL PARA A CONTA [42.3] :	2.332.778,90	445,56	2.333.224,46	62.565,13	2.185.568,33	147.706,13	15.236,68
TOTAL (ACUMULADO) :	26.391.062,50	1.006.200,05	27.229.069,57	490.231,59	5.344.695,68	22.274.370,52	15.236,68

IDENTIFICAÇÃO DO BEM					AQUISIÇÃO		ATIVO BRUTO	VARIAÇÃO PATRIMONIAL			Valor Patrimonial Actualizado	REINTEGRAÇÕES E AMORTIZAÇÕES			Valor Patrimonial Líquido	ALIENAÇÕES/ABATES/TRANSFER. (Valor Bruto do Abate)		
Cl.	Tipo	Bem	Nr.Inv.	Descrição	Nat Tipo	Data	(Valor Aquisição)	T.	Data	Valor		Tx. I Tx A.	Do Período	Acumulados		T.	Valor	Data
107	01	07	11070	Cadeira Almofadada de Plateia	01	2015/07/06						100.00						
107	01	07	11071	Cadeira Almofadada de Plateia	01	2015/07/06						100.00						
107	01	07	11072	Cadeira Almofadada de Plateia	01	2015/07/06						100.00						
107	01	07	11073	Cadeira Almofadada de Plateia	01	2015/07/06						100.00						
107	01	07	11074	Cadeira Almofadada de Plateia	01	2015/07/06						100.00						
107	01	07	11075	Cadeira Almofadada de Plateia	01	2015/07/06						100.00						
107	01	07	11076	Cadeira Almofadada de Plateia	01	2015/07/06						100.00						
107	01	07	11077	Cadeira Almofadada de Plateia	01	2015/07/06						100.00						
107	01	07	11078	Cadeira Almofadada de Plateia	01	2015/07/06						100.00						
107	01	07	11079	Cadeira Almofadada de Plateia	01	2015/07/06						100.00						
107	01	07	11080	Cadeira Almofadada de Plateia	01	2015/07/06						100.00						
107	01	07	11081	Cadeira Almofadada de Plateia	01	2015/07/06						100.00						
107	01	07	11082	Cadeira Almofadada de Plateia	01	2015/07/06						100.00						
107	01	07	11083	Cadeira Almofadada de Plateia	01	2015/07/06						100.00						
107	01	07	11084	Cadeira Almofadada de Plateia	01	2015/07/06						100.00						
107	01	07	11085	Cadeira Almofadada de Plateia	01	2015/07/06						100.00						
107	01	07	11086	Cadeira Almofadada de Plateia	01	2015/07/06						100.00						
107	01	07	11087	Cadeira Almofadada de Plateia	01	2015/07/06						100.00						
107	01	07	11088	Cadeira Almofadada de Plateia	01	2015/07/06						100.00						
107	01	07	11089	Cadeira Almofadada de Plateia	01	2015/07/06						100.00						
107	01	07	11090	Cadeira Almofadada de Plateia	01	2015/07/06						100.00						
107	01	07	11091	Cadeira Almofadada de Plateia	01	2015/07/06						100.00						
107	01	07	11092	Cadeira Almofadada de Plateia	01	2015/07/06						100.00						
107	01	07	11093	Cadeira Almofadada de Plateia	01	2015/07/06						100.00						
107	01	07	11094	Cadeira Almofadada de Plateia	01	2015/07/06						100.00						
107	01	07	11095	Cadeira Almofadada de Plateia	01	2015/07/06						100.00						
107	01	07	11096	Cadeira Almofadada de Plateia	01	2015/07/06						100.00						
106	03	99	11099	Leitor de Cassetes Duplo PIONEER	01	2015/07/06						100.00						
106	03	99	11100	Equalizador "BEHRINGER" 8024	01	2015/07/06						100.00						
106	03	99	11101	Leitor de Mini Disc SONY	01	2015/07/06						100.00						
106	03	99	11102	Processador de Efeitos "YAMAHA" REV 500	01	2015/07/06						100.00						
106	03	99	11103	Mesa de Luz LB 48	01	2015/07/06						100.00						
TOTAL PARA A CONTA (42.3) :							2.332.773,90			455,56	2.333.224,46		62.565,13	2.165.508,33	167.716,13		18.236,69	
TOTAL (ACUMULADO) :							25.391.062,60			2.015.232,95	27.415.065,37		450.231,95	5.344.656,65	22.274.370,92		18.236,69	

ENTIDADE
CCB1
Período : 1900/01/01 a 2019/12/31

MAPA ANEXO DEMONSTRAÇÕES FINANCEIRAS

CONTA IMOBILIZADO : 42.3 - Equipamento básico

Data : 2020/05/11
Ano : 2019
Página : 164

IDENTIFICAÇÃO DO BEM					AQUISIÇÃO		ATIVO BRUTO	VARIAÇÃO PATRIMONIAL			Valor Patrimonial Actualizado	REINTEGRAÇÕES E AMORTIZAÇÕES			Valor Patrimonial Líquido	ALIENAÇÕES/ABATES/TRANSFER. (Valor Bruto do Abate)		
Cl.	Tipo	Bem	Nr.Inv.	Descrição	Nat Tipo	Data	Valor Aquisição	F.	Data	Valor		Tx. I Tx A.	Do Período	Acumulados		F.	Valor	Data
106	03	99	11104	Mesa Mistura Audio SOUNDCRAFT LX7	01	2015/07/06						100.0 0						
106	03	03	11111	Colunas de Som EV-SX 300	01	2015/07/06						100.0 0						
106	03	03	11112	Colunas de Som EV-SX 300	01	2015/07/06						100.0 0						
106	03	14	11117	Projector "PHILIPS"	01	2015/07/06						100.0 0						
106	03	14	11118	Projector Video "NEC"	01	2015/07/06						100.0 0						
106	03	14	11119	PROJECTOR PECORTE "SELECON" 650W	01	2015/07/06						100.0 0						
106	03	14	11120	PROJECTOR FRESNEL 650W	01	2015/07/06						100.0 0						
106	03	14	11121	PROJECTOR FRESNEL 650W	01	2015/07/06						100.0 0						
106	03	14	11122	PROJECTOR FRESNEL 650W	01	2015/07/06						100.0 0						
106	03	14	11123	PROJECTOR FRESNEL 650W	01	2015/07/06						100.0 0						
106	03	14	11124	Projector PECORTE 650W	01	2015/07/06						100.0 0						
106	03	14	11125	Projector PECORTE 650W	01	2015/07/06						100.0 0						
106	03	14	11126	Projector PECORTE 650W	01	2015/07/06						100.0 0						
106	03	14	11127	Projector PECORTE 650W	01	2015/07/06						100.0 0						
106	03	14	11128	Projector PECORTE 650W	01	2015/07/06						100.0 0						
106	03	14	11129	Projector PECORTE 650W	01	2015/07/06						100.0 0						
106	03	14	11130	PC PROJECTOR 650W	01	2015/07/06						100.0 0						
106	03	14	11131	PC PROJECTOR 650W	01	2015/07/06						100.0 0						
106	03	14	11132	PC PROJECTOR 650W	01	2015/07/06						100.0 0						
106	03	14	11133	PC PROJECTOR 650W	01	2015/07/06						100.0 0						
106	03	14	11134	PC Projector 1000W	01	2015/07/06						100.0 0						
106	03	14	11135	PC Projector 1000W	01	2015/07/06						100.0 0						
106	03	14	11136	PC Projector 1000W	01	2015/07/06						100.0 0						
106	03	14	11137	PC Projector 1000W	01	2015/07/06						100.0 0						
106	03	14	11138	PC Projector 1000W	01	2015/07/06						100.0 0						
106	03	14	11139	PC Projector 1000W	01	2015/07/06						100.0 0						
106	03	14	11140	PC Projector 1000W	01	2015/07/06						100.0 0						
106	03	14	11141	PC Projector 1000W	01	2015/07/06						100.0 0						
107	01	07	11142	Cadeira em Madeira 45cm	01	2015/07/06						100.0 0						
107	01	07	11143	Cadeira em Madeira 45cm	01	2015/07/06						100.0 0						
107	01	07	11144	Cadeira em Madeira 45cm	01	2015/07/06						100.0 0						
107	01	07	11145	Cadeira em Madeira 45cm	01	2015/07/06						100.0 0						

	Valor Aquisição	Variação Valor	Valor Patrimonial Actualizado	Do Período	Acumulados	Valor Patrimonial Líquido	Alienações Valor
TOTAL PARA A CONTA (42.3) :	2.333.775,50	445,56	2.333.324,46	62.565,13	2.155.508,33	197.716,13	19.136,69
TOTAL (ACUMULADO) :	25.391.662,50	1.809.231,05	27.219.369,57	401.291,99	5.344.695,65	22.074.374,32	19.136,69

ENTIDADE
CMFL
Período : 1900/01/01 a 2019/12/31

MAPA ANEXO DEMONSTRAÇÕES FINANCEIRAS

CONTA IMOBILIZADO : 42.3 - Equipamento básico

Data : 2020/05/11
Ano : 2019
Página : 165

IDENTIFICAÇÃO DO BEM					AQUISIÇÃO		ATIVO BRUTO	VARIAÇÃO PATRIMONIAL			Valor Patrimonial Actualizado	REINTEGRAÇÕES E AMORTIZAÇÕES			Valor Patrimonial Líquido	ALIENAÇÕES/ABATES/TRANSFER. (Valor Bruto do Abate)		
Cl.	Tipo	Bem	Nr.Inv.	Descrição	Nat Tipo	Data	(Valor Aquisição)	V.	Data	Valor		Tx. I Tx A.	Do Período	Acumuladas		V.	Valor	Data
107	01	07	11146	Cadeira em Madeira 45cm	01	2015/07/06						100.0 0						
107	01	07	11147	Cadeira em Madeira 45cm	01	2015/07/06						100.0 0						
107	01	07	11148	Cadeira em Madeira 45cm	01	2015/07/06						100.0 0						
107	01	07	11149	Cadeira em Madeira 45cm	01	2015/07/06						100.0 0						
107	01	07	11150	Cadeira em Madeira 45cm	01	2015/07/06						100.0 0						
107	01	07	11151	Cadeira em Madeira 45cm	01	2015/07/06						100.0 0						
107	01	07	11152	Cadeira em Madeira 45cm	01	2015/07/06						100.0 0						
107	01	07	11153	Cadeira em Madeira 45cm	01	2015/07/06						100.0 0						
107	01	20	11154	Mesa Pequena em Madeira 70cm altura	01	2015/07/06						100.0 0						
107	01	20	11155	Mesa Pequena em Madeira 70cm altura	01	2015/07/06						100.0 0						
107	01	20	11156	Mesa Pequena em Madeira 70cm altura	01	2015/07/06						100.0 0						
107	01	20	11158	MESA DE CONFERENCIA	01	2015/07/06						100.0 0						
107	01	20	11159	MESA DE CONFERENCIA	01	2015/07/06						100.0 0						
107	01	20	11160	MESA DE CONFERENCIA	01	2015/07/06						100.0 0						
107	01	20	11193	MESA PARA 2 PC'S EM MADEIRA	01	2015/07/07						100.0 0						
107	01	07	11196	Cadeira Rodada Alta	01	2015/07/07						100.0 0						
107	01	07	11197	CADEIRA ALMOFADADA VERMELHA 45cm	01	2015/07/07						100.0 0						
107	01	07	11198	CADEIRA ALMOFADADA VERMELHA 45cm	01	2015/07/07						100.0 0						
107	01	07	11218	Cadeira Almofadada 45cm	01	2015/07/07						100.0 0						
107	01	07	11219	Cadeira Almofadada 45cm	01	2015/07/07						100.0 0						
107	01	07	11220	Cadeira Almofadada 45cm	01	2015/07/07						100.0 0						
107	01	07	11221	Cadeira Almofadada 45cm	01	2015/07/07						100.0 0						
107	01	07	11226	Cadeira Rodada Alta	01	2015/07/07						100.0 0						
107	01	07	11244	Cadeira Rodada em Tecido Vermelho	01	2015/07/07						100.0 0						
106	03	14	11266	Projectores Luz IODINE 500W	01	2015/07/07						100.0 0						
106	03	14	11267	Projectores Luz IODINE 500W	01	2015/07/07						100.0 0						
106	03	14	11268	Projectores Luz IODINE 500W	01	2015/07/07						100.0 0						
106	03	14	11269	Projectores Luz IODINE 500W	01	2015/07/07						100.0 0						
106	03	14	11270	Projectores Luz IODINE 500W	01	2015/07/07						100.0 0						
106	03	14	11271	Projectores Luz IODINE 500W	01	2015/07/07						100.0 0						
106	03	14	11272	Projectores Luz IODINE 500W	01	2015/07/07						100.0 0						
106	03	14	11273	Projectores Luz IODINE 150W	01	2015/07/07						100.0 0						

	Ativo Bruto	Variação Patrimonial	Valor Patrimonial Actualizado	Do Período	Acumuladas	Valor Patrimonial Líquido	Alienações/Abates/Transfer.
TOTAL PARA A CONTA (42.3) :	2.332.773,90	446,56	2.333.224,46	62.566,13	2.185.508,33	147.716,13	15.236,63
TOTAL (ACUMULADO) :	25.391.662,33	2.005.233,05	27.615.069,57	490.231,99	5.344.636,65	22.274.370,92	15.236,63

IDENTIFICAÇÃO DO BEM					AQUISIÇÃO		ATIVO BRUTO	VARIAÇÃO PATRIMONIAL			Valor Patrimonial Actualizado	REINTEGRAÇÕES E AMORTIZAÇÕES				Valor Patrimonial Líquido	ALIENAÇÕES/ABATES/TRANSFER. (Valor Bruto do Abate)		
Cl.	Tipo	Bem	Nr.Inv.	Descrição	Nat Tipo	Data	Valor Aquisição	T.	Data	Valor		Tx.	Tx A.	Do Período	Acumuladas		T.	Valor	Data
106	03	14	11274	Projetores luz IODINE 150W	01	2015/07/07						100.00							
106	03	14	11275	Projetores luz IODETO METALICO 150W	01	2015/07/07						100.00							
106	03	14	11276	Projetores luz IODETO METALICO 150W	01	2015/07/07						100.00							
110	07	99	11299	MAQUINA BOLAS DE SABÃO	01	2015/06/02	293,11				293,11	12.50	12.50	36,61	167,91	125,20			
107	04	15	11300	Ventoinha COMFORTEC VF 490 COM PÉ	01	2015/06/17	27,50				27,50	12.50	12.50	3,44	15,78	11,72			
107	04	15	11301	Ventoinha COMFORTEC VF490	01	2015/06/17	27,50				27,50	12.50	12.50	3,44	15,78	11,72			
107	08	99	11302	Contentor do Lixo 800L	01	2015/06/17	135,00				135,00	14.28	14.29	19,31	88,41	46,59			
107	08	99	11303	Contentor do Lixo 800L	01	2015/06/17	135,00				135,00	14.28	14.29	19,31	88,41	46,59			
107	08	99	11304	Contentor do Lixo 800L	01	2015/06/17	135,00				135,00	14.28	14.29	19,31	88,41	46,59			
107	08	99	11305	Contentor do Lixo 800L	01	2015/06/17	135,00				135,00	14.28	14.29	19,31	88,41	46,59			
107	08	99	11306	Contentor do Lixo 800L	01	2015/06/17	135,00				135,00	14.28	14.29	19,31	88,41	46,59			
107	08	99	11307	Contentor do Lixo 800L	01	2015/06/17	135,00				135,00	14.28	14.29	19,31	88,41	46,59			
107	08	99	11308	Contentor do Lixo 800L	01	2015/06/17	135,00				135,00	14.28	14.29	19,31	88,41	46,59			
107	08	99	11309	Contentor do Lixo 800L	01	2015/06/17	135,00				135,00	14.28	14.29	19,31	88,41	46,59			
107	08	99	11310	Contentor do Lixo 800L	01	2015/06/17	135,00				135,00	14.28	14.29	19,31	88,41	46,59			
107	08	99	11311	Contentor do Lixo 800L	01	2015/06/17	135,00				135,00	14.28	14.29	19,31	88,41	46,59			
102	01	13	11312	Polycom SoundPoint IP 331 PoE	01	2015/06/17	99,91				99,91	12.50	12.50	12,49	57,24	42,67			
102	01	13	11313	Polycom SoundPoint IP 331 PoE	01	2015/06/17	99,91				99,91	12.50	12.50	12,49	57,24	42,67			
102	01	13	11314	Polycom SoundPoint IP 331 PoE	01	2015/06/17	99,92				99,92	12.50	12.50	12,49	57,24	42,68			
102	01	13	11315	Polycom SoundPoint IP 331 PoE	01	2015/06/17	99,92				99,92	12.50	12.50	12,49	57,24	42,68			
102	01	13	11316	Polycom SoundPoint IP 331 PoE	01	2015/06/17	99,92				99,92	12.50	12.50	12,49	57,24	42,68			
102	01	13	11317	Polycom SoundPoint IP 331 PoE	01	2015/06/17	99,92				99,92	12.50	12.50	12,49	57,24	42,68			
102	01	13	11318	Polycom SoundPoint IP 331 PoE	01	2015/06/17	99,91				99,91	12.50	12.50	12,49	57,24	42,67			
102	01	13	11319	Polycom SoundPoint IP 331 PoE	01	2015/06/17	99,91				99,91	12.50	12.50	12,49	57,24	42,67			
102	01	13	11320	Polycom SoundPoint IP 331 PoE	01	2015/06/17	99,91				99,91	12.50	12.50	12,49	57,24	42,67			
102	01	13	11321	Polycom SoundPoint IP 331 PoE	01	2015/06/17	99,91				99,91	12.50	12.50	12,49	57,24	42,67			
102	01	13	11322	Polycom SoundPoint IP 331 PoE	01	2015/06/17	99,91				99,91	12.50	12.50	12,49	57,24	42,67			
112	03	99	11323	Barreiras de Proteção Plásticas - Eventos do Município	01	2015/06/23	95,94				95,94	20.00	20.00	19,20	87,96	7,98			
112	03	99	11324	Barreiras de Proteção Plásticas - Eventos do Município	01	2015/06/23	95,94				95,94	20.00	20.00	19,20	87,96	7,98			
112	03	99	11325	Barreiras de Proteção Plásticas - Eventos do Município	01	2015/06/23	95,94				95,94	20.00	20.00	19,20	87,96	7,98			
112	03	99	11326	Barreiras de Proteção Plásticas - Eventos do Município	01	2015/06/23	95,94				95,94	20.00	20.00	19,20	87,96	7,98			
112	03	99	11327	Barreiras de Proteção Plásticas - Eventos do Município	01	2015/06/23	95,94				95,94	20.00	20.00	19,20	87,96	7,98			
112	03	99	11328	Barreiras de Proteção Plásticas - Eventos do Município	01	2015/06/23	95,94				95,94	20.00	20.00	19,20	87,96	7,98			
112	03	99	11329	Barreiras de Proteção Plásticas - Eventos do Município	01	2015/06/23	95,94				95,94	20.00	20.00	19,20	87,96	7,98			
112	03	99	11330	Barreiras de Proteção Plásticas - Eventos do Município	01	2015/06/23	95,94				95,94	20.00	20.00	19,20	87,96	7,98			
112	03	99	11331	Barreiras de Proteção Plásticas - Eventos do Município	01	2015/06/23	95,94				95,94	20.00	20.00	19,20	87,96	7,98			
112	03	99	11332	Barreiras de Proteção Plásticas - Eventos do Município	01	2015/06/23	95,94				95,94	20.00	20.00	19,20	87,96	7,98			
112	03	99	11333	Barreiras de Proteção Plásticas - Eventos do Município	01	2015/06/23	95,94				95,94	20.00	20.00	19,20	87,96	7,98			
112	03	99	11334	Barreiras de Proteção Plásticas - Eventos do Município	01	2015/06/23	95,94				95,94	20.00	20.00	19,20	87,96	7,98			
112	03	99	11335	Barreiras de Proteção Plásticas - Eventos do Município	01	2015/06/23	95,94				95,94	20.00	20.00	19,20	87,96	7,98			
112	03	99	11336	Barreiras de Proteção Plásticas - Eventos do Município	01	2015/06/23	95,94				95,94	20.00	20.00	19,20	87,96	7,98			
112	03	99	11337	Barreiras de Proteção Plásticas - Eventos do Município	01	2015/06/23	95,94				95,94	20.00	20.00	19,20	87,96	7,98			
112	03	99	11338	Barreiras de Proteção Plásticas - Eventos do Município	01	2015/06/23	95,94				95,94	20.00	20.00	19,20	87,96	7,98			
112	03	99	11339	Barreiras de Proteção Plásticas - Eventos do Município	01	2015/06/23	95,94				95,94	20.00	20.00	19,20	87,96	7,98			

TOTAL PARA A CONTA (42.3) :	[illegible]	445,56	[illegible]	63.265,46	[illegible]	145.935,74	15.236,69
TOTAL (IMOBILIZADO) :	25.095.494,24	[illegible]	[illegible]	454.930,23	[illegible]	[illegible]	15.236,69

ENTIDADE
CMGL
Período : 1900/01/01 a 2019/12/31

MAPA ANEXO DEMONSTRAÇÕES FINANCEIRAS

CONTA IMOBILIZADO : 42.3 - Equipamento básico

Data : 2020/05/11
Ano : 2019

IDENTIFICAÇÃO DO BEM					AQUISIÇÃO		ATIVO BRUTO	VARIAÇÃO PATRIMONIAL			Valor Patrimonial Actualizado	REINTEGRAÇÕES E AMORTIZAÇÕES			Valor Patrimonial Líquido	ALIENAÇÕES/ABATES/TRANSFER. (Valor Bruto do Abate)		
Cl.	Tipo	Bem	Nr.Inv.	Descrição	Nat Tipo	Data	Valor Aquisição	T.	Data	Valor		Tx. I Tx A.	Do Período	Acumuladas		T.	Valor	Data
112	03	99	11340	Barreiras de Proteçao Plásticas - Eventos do Município	01	2015/06/23	95,94				95,94	20.00 20.00	19,20	87,96	7,98			
112	03	99	11341	Barreiras de Proteçao Plásticas - Eventos do Município	01	2015/06/23	95,94				95,94	20.00 20.00	19,20	87,96	7,98			
112	03	99	11342	Barreiras de Proteçao Plásticas - Eventos do Município	01	2015/06/23	95,94				95,94	20.00 20.00	19,20	87,96	7,98			
112	03	99	11343	Barreiras de Proteçao Plásticas - Eventos do Município	01	2015/06/23	95,94				95,94	20.00 20.00	19,20	87,96	7,98			
112	03	99	11344	Barreiras de Proteçao Plásticas - Eventos do Município	01	2015/06/23	95,94				95,94	20.00 20.00	19,20	87,96	7,98			
112	03	99	11345	Barreiras de Proteçao Plásticas - Eventos do Município	01	2015/06/23	95,94				95,94	20.00 20.00	19,20	87,96	7,98			
112	03	99	11346	Barreiras de Proteçao Plásticas - Eventos do Município	01	2015/06/23	95,94				95,94	20.00 20.00	19,20	87,96	7,98			
112	03	99	11347	Barreiras de Proteçao Plásticas - Eventos do Município	01	2015/06/23	95,94				95,94	20.00 20.00	19,20	87,96	7,98			
117	01	05	11456	Electrobomba Submersível ED 5 0,55KW 230V - ETAR Águas Santas	01	2015/06/30	367,22				367,22	14.28 14.28	52,45	240,43	126,79			
101	01	99	11499	Equipamento de Interligação do CIMF à Rede Municipal	01	2015/06/30	2.140,94				2.140,94	25.00 25.00	223,00	2.140,94				
112	03	99	11500	Sinalização Turística - Tipo J3 Chapa de Alumínio de Esp. 2 mm	01	2015/06/30	844,27				844,27	20.00 20.00	168,85	773,90	70,37			
107	04	01	11612	Equipamento Ar Condicionado HISENSE	01	2015/07/10	1.779,08				1.779,08	12.50 12.50	222,37	1.000,71	778,37			
107	07	01	11613	Maquina Lavar Roupa BEKO EV 6800	01	2015/07/21	220,00				220,00	14.28 14.28	31,44	141,44	78,56			
107	01	05	11614	Banco c/ Costas de Exterior - Est. Metalizada e Lacada	01	2015/07/21	243,91				243,91	12.50 12.50	30,49	137,20	106,71			
107	01	05	11615	Banco c/ Costas de Exterior - Est. Metalizada e Lacada	01	2015/07/21	243,91				243,91	12.50 12.50	30,49	137,20	106,71			
117	01	05	11656	Electrobomba Submersível F4 FT-151-4KW-380V - Parque Pontido I	01	2015/07/30	1.066,96				1.066,96	12.50 12.50	133,37	600,14	466,82			
117	01	99	11657	Depósito Fibra REB 2000 Lts - Oficinas	01	2015/07/31	498,50				498,50	12.50 12.50	62,31	280,40	218,10			
107	04	15	11658	Ventoinha c/ pé p/ Gabinete Dra. Gabriela	01	2015/07/31	27,50				27,50	12.50 12.50	3,44	15,49	12,01			
107	01	99	11687	ARMARIO METALICO	01	2015/09/07						100.00						
107	01	99	11688	ARMARIO METALICO	01	2015/09/07						100.00						
107	01	05	11689	Banco com Tampo Redondo 69 cm	01	2015/09/07						100.00				04		2019/11/15
107	01	05	11690	Banco com Tampo Redondo 69 cm	01	2015/09/07						100.00				04		2019/11/15
107	01	02	11691	ARMARIO EM MADEIRA BAIXO	01	2015/09/07						100.00						
107	01	02	11692	ARMARIO EM MADEIRA BAIXO	01	2015/09/07						100.00						
116	07	99	11706	Maquina Bordar BROTHER INNOVIS 35	01	2015/09/17	670,79				670,79	12.50 12.50	83,85	370,34	300,45			
101	01	99	11707	Conversor VGA/UTP - Régie - Theatro Club	01	2015/09/17	61,06				61,06	25.00 25.00	15,27	61,06				
107	01	99	11708	Caixa de proteção para transporte de mesa de mistura	01	2015/09/20	52,50				52,50	12.50 12.50	6,56	29,01	23,49			
117	01	99	11709	Depósito Inox 100 lts c/ Manivela 1620	01	2015/09/21	269,77				269,77	12.50 12.50	33,72	149,27	120,50			
102	01	15	11749	TELEFONE Polycom SoundPoint IP 331 PoE - 0004F2C0E250	01	2015/09/22	118,82				118,82	12.50 12.50	14,85	64,38	54,44			
102	01	15	11750	Telefone Polycom SoundPoint IP 331 PoE - [illegible]	01	2015/09/22	118,82				118,82	12.50 12.50	14,85	64,38	54,44			
102	01	15	11751	TELEFONE Polycom SoundPoint IP 331 PoE - [illegible]	01	2015/09/22	118,82				118,82	12.50 12.50	14,85	64,38	54,44			
102	01	15	11752	Telefone Polycom SoundPoint IP 331 PoE - [illegible]	01	2015/09/22	118,82				118,82	12.50 12.50	14,85	64,38	54,44			
102	01	15	11753	TELEFONE Polycom SoundPoint IP 331 PoE - [illegible]	01	2015/09/22	120,30				120,30	12.50 12.50	15,04	65,14	55,16			
102	01	15	11754	TELEFONE Polycom SoundPoint IP 331 PoE - [illegible]	01	2015/09/22	120,29				120,29	12.50 12.50	15,04	65,14	55,15			
107	01	02	11755	MESA REDONDA MADEIRA	01	2015/10/05						100.00						
				TOTAL PARA A CONTA (42.3) :			2.347.203,39			449,56	2.347.652,06		64.604,17	2.195.915,51	151.736,55		18.036,65	
				TOTAL (ACUMULADO) :			25.455.490,75			2.008.036,65	27.023.457,55		482.270,94	5.355.106,33	22.276.351,72		18.036,65	

ENTIDADE
CMFL
Período : 1900/01/01 a 2019/12/31

MAPA ANEXO DEMONSTRAÇÕES FINANCEIRAS

CONTA IMOBILIZADO : 42.3 - Equipamento básico

Data : 2020/05/11
Ano : 2019
Página : 169

IDENTIFICAÇÃO DO BEM				AQUISIÇÃO		ATIVO BRUTO	VARIAÇÃO PATRIMONIAL			Valor Patrimonial Actualizado	REINTEGRAÇÕES E AMORTIZAÇÕES			Valor Patrimonial Líquido	ALIENAÇÕES/ABATES/TRANSFER. (Valor Bruto do Abate)		
Cl. Tipo	Bem	Nr.Inv.	Descrição	Nat Tipo	Data	(Valor Aquisição)	T.	Data	Valor		Tx. I Tx A.	Do Período	Acumuladas		T.	Valor	Data
107 01	20	11914	MESA COM TAMPO DE VIDRO BAIXA 70X57X33	01	2015/10/06						100.00						
107 01	07	11915	Cadeira Rodada Tecido Azul	01	2015/10/02						100.00						
107 01	07	11919	CADEIRA RODADA TECIDO AZUL	01	2015/10/02						100.00						
107 01	07	11920	CADEIRA RODADA TECIDO AZUL	01	2015/10/02						100.00						
107 01	07	11921	CADEIRA RODADA TECIDO VERDE	01	2015/10/02						100.00						
107 01	07	11922	Cadeira Rodada - Costa Alta Pele	01	2015/10/02						100.00						
106 03	15	11923	RADIO LG (AZUL)	01	2015/10/02						100.00						
107 01	07	11935	Cadeira Fixa Tecido Preto	01	2015/10/02						100.00						
107 01	07	11936	Cadeira Fixa Tecido Preto	01	2015/10/02						100.00						
107 01	07	11941	CADEIRA RODADA TECIDO AZUL	01	2015/10/02						100.00						
107 01	07	11942	CADEIRA RODADA TECIDO AZUL	01	2015/10/02						100.00						
107 01	07	11945	CADEIRA RODADA TECIDO AZUL	01	2015/10/02						100.00						
107 01	07	11947	CONJUNTO 4 CADEIRAS EM PELE PRETA	01	2015/10/13						100.00						
117 01	03	11949	Electrobomba Submersível 5" VN 5/27 2.2KW 380-415V - Parque Fontião II	01	2015/09/15	607,23				607,23	12.50 12.50	75,91	328,93	278,30			
106 01	99	11970	Disco Voador em Espuma	01	2015/09/17	2,66				2,66	12.50 12.50	0,33	1,46	1,20			
106 01	99	11971	Disco Voador em Espuma	01	2015/09/17	2,66				2,66	12.50 12.50	0,33	1,46	1,20			
106 01	99	11972	Arco XSPORT 50CM Diametro - Amarelo	01	2015/09/17	2,07				2,07	12.50 12.50	0,26	1,12	0,95			
106 01	99	11973	Arco XSPORT 50CM Diametro - Amarelo	01	2015/09/17	2,07				2,07	12.50 12.50	0,26	1,12	0,95			
106 01	99	11974	Arco XSPORT 50CM Diametro - Amarelo	01	2015/09/17	2,07				2,07	12.50 12.50	0,26	1,12	0,95			
106 01	99	11975	Arco XSPORT 50CM Diametro - Amarelo	01	2015/09/17	2,07				2,07	12.50 12.50	0,26	1,12	0,95			
106 01	99	11976	Arco XSPORT 50CM Diametro - Amarelo	01	2015/09/17	2,07				2,07	12.50 12.50	0,26	1,12	0,95			
106 01	99	11977	Arco XSPORT 50CM Diametro - Amarelo	01	2015/09/17	2,07				2,07	12.50 12.50	0,26	1,12	0,95			
106 01	99	11978	Arco XSPORT 50CM Diametro - Amarelo	01	2015/09/17	2,07				2,07	12.50 12.50	0,26	1,12	0,95			
106 01	99	11979	Arco XSPORT 50CM Diametro - Amarelo	01	2015/09/17	2,07				2,07	12.50 12.50	0,26	1,12	0,95			
106 01	99	11980	Arco XSPORT 50CM Diametro - Amarelo	01	2015/09/17	2,07				2,07	12.50 12.50	0,26	1,12	0,95			
106 01	99	11981	Arco XSPORT 50CM Diametro - Amarelo	01	2015/09/17	2,07				2,07	12.50 12.50	0,26	1,12	0,95			
106 01	99	11982	Arco XSPORT 50CM Diametro - Azul	01	2015/09/17	2,07				2,07	12.50 12.50	0,26	1,12	0,95			
106 01	99	11983	Arco XSPORT 50CM Diametro - Azul	01	2015/09/17	2,07				2,07	12.50 12.50	0,26	1,12	0,95			
106 01	99	11984	Arco XSPORT 50CM Diametro - Azul	01	2015/09/17	2,07				2,07	12.50 12.50	0,26	1,12	0,95			
106 01	99	11985	Arco XSPORT 50CM Diametro - Azul	01	2015/09/17	2,07				2,07	12.50 12.50	0,26	1,12	0,95			
106 01	99	11986	Arco XSPORT 50CM Diametro - Azul	01	2015/09/17	2,07				2,07	12.50 12.50	0,26	1,12	0,95			
106 01	99	11987	Arco XSPORT 50CM Diametro - Azul	01	2015/09/17	2,07				2,07	12.50 12.50	0,26	1,12	0,95			
106 01	99	11988	Arco XSPORT 50CM Diametro - Azul	01	2015/09/17	2,07				2,07	12.50 12.50	0,26	1,12	0,95			
106 01	99	11989	Arco XSPORT 50CM Diametro - Azul	01	2015/09/17	2,07				2,07	12.50 12.50	0,26	1,12	0,95			
106 01	99	11990	Arco XSPORT 50CM Diametro - Azul	01	2015/09/17	2,07				2,07	12.50 12.50	0,26	1,12	0,95			
106 01	99	11991	Arco XSPORT 50CM Diametro - Azul	01	2015/09/17	2,07				2,07	12.50 12.50	0,26	1,12	0,95			
106 01	99	11992	Arco XSPORT 50CM Diametro - Verde	01	2015/09/17	2,07				2,07	12.50 12.50	0,26	1,12	0,95			
106 01	99	11993	Arco XSPORT 50CM Diametro - Verde	01	2015/09/17	2,07				2,07	12.50 12.50	0,26	1,12	0,95			
106 01	99	11994	Arco XSPORT 50CM Diametro - Verde	01	2015/09/17	2,07				2,07	12.50 12.50	0,26	1,12	0,95			
106 01	99	11995	Arco XSPORT 50CM Diametro - Verde	01	2015/09/17	2,07				2,07	12.50 12.50	0,26	1,12	0,95			
106 01	99	11996	Arco XSPORT 50CM Diametro - Verde	01	2015/09/17	2,07				2,07	12.50 12.50	0,26	1,12	0,95			
106 01	99	11997	Arco XSPORT 50CM Diametro - Verde	01	2015/09/17	2,07				2,07	12.50 12.50	0,26	1,12	0,95			
106 01	99	11998	Arco XSPORT 50CM Diametro - Verde	01	2015/09/17	2,07				2,07	12.50 12.50	0,26	1,12	0,95			
106 01	99	11999	Arco XSPORT 50CM Diametro - Verde	01	2015/09/17	2,07				2,07	12.50 12.50	0,26	1,12	0,95			
106 01	99	12000	Arco XSPORT 50CM Diametro - Verde	01	2015/09/17	2,07				2,07	12.50 12.50	0,26	1,12	0,95			
106 01	99	12001	Arco XSPORT 50CM Diametro - Verde	01	2015/09/17	2,07				2,07	12.50 12.50	0,26	1,12	0,95			
106 01	99	12002	KIT LANÇAMENTO	01	2015/09/17	15,52				15,52	12.50 12.50	1,94	8,40	7,12			
106 01	99	12003	SUPORTE PARA ARRUMAÇÃO E TRANSPORTE DE ARCOS	01	2015/09/17	2,76				2,76	12.50 12.50	0,35	1,16	1,60			

TOTAL PARA A CONTA (42.3) :	2.347.836,21	445,56	2.348.281,77	64.630,46	2.196.229,52	152.052,25	15.036,68
TOTAL (ACUMULADO) :	35.476.153,11	2.208.232,57	37.684.385,68	482.337,23	5.355.450,24	32.278.735,94	15.036,68

ENTIDADE
CMEL
Período : 1600/01/01 a 2019/12/31

MAPA ANEXO DEMONSTRAÇÕES FINANCEIRAS

CONTA IMOBILIZADO : 42.3 - Equipamento básico

Data : 2020/05/11
Ano : 2019

IDENTIFICAÇÃO DO BEM					AQUISIÇÃO		ATIVO BRUTO	VARIAÇÃO PATRIMONIAL			Valor Patrimonial Actualizado	REINTEGRAÇÕES E AMORTIZAÇÕES				Valor Patrimonial Líquido	ALIENAÇÕES/ABATES/TRANSFER. (Valor Bruto do Abate)		
Cl.	Tipo	Bem	Nr.Inv.	Descrição	Nat Tipo	Data	Valor Aquisição	T.	Data	Valor		Tx. I	Tx. A.	Do Período	Acumulados		T.	Valor	Data
106	01	99	12004	SUPORTE PARA ARRUMAÇÃO E TRANSPORTE DE ARCOS	01	2015/09/17	2,16				2,16	12.50	12.50	0,25	1,16	1,00			
106	01	99	12005	Bola Soft em Espuma 12,5cm	01	2015/09/17	2,04				2,04	12.50	12.50	0,25	1,09	0,95			
106	01	99	12006	Bola Soft em Espuma 12,5cm	01	2015/09/17	2,04				2,04	12.50	12.50	0,25	1,09	0,95			
106	01	99	12007	Bola Soft em Espuma 12,5cm	01	2015/09/17	2,04				2,04	12.50	12.50	0,25	1,09	0,95			
106	01	99	12008	Bola Soft em Espuma 12,5cm	01	2015/09/17	2,04				2,04	12.50	12.50	0,25	1,09	0,95			
106	01	99	12009	Bola Soft em Espuma 12,5cm	01	2015/09/17	2,04				2,04	12.50	12.50	0,25	1,09	0,95			
106	01	99	12010	Bola Soft em Espuma 12,5cm	01	2015/09/17	2,04				2,04	12.50	12.50	0,25	1,09	0,95			
106	01	99	12011	Bola Soft em Espuma 12,5cm	01	2015/09/17	2,04				2,04	12.50	12.50	0,25	1,09	0,95			
106	01	99	12012	Bola Soft em Espuma 12,5cm	01	2015/09/17	2,04				2,04	12.50	12.50	0,25	1,09	0,95			
106	01	99	12013	Bola Soft em Espuma 12,5cm	01	2015/09/17	2,04				2,04	12.50	12.50	0,25	1,09	0,95			
106	01	99	12014	Bola Soft em Espuma 12,5cm	01	2015/09/17	2,04				2,04	12.50	12.50	0,25	1,09	0,95			
106	01	99	12015	Bola Soft em Espuma 12,5cm	01	2015/09/17	2,04				2,04	12.50	12.50	0,25	1,09	0,95			
106	01	99	12016	Bola Soft em Espuma 12,5cm	01	2015/09/17	2,04				2,04	12.50	12.50	0,25	1,09	0,95			
106	01	99	12017	Bola Soft em Espuma 12,5cm	01	2015/09/17	2,04				2,04	12.50	12.50	0,25	1,09	0,95			
106	01	99	12018	Bola Soft em Espuma 12,5cm	01	2015/09/17	2,04				2,04	12.50	12.50	0,25	1,09	0,95			
106	01	99	12019	Bola Soft em Espuma 12,5cm	01	2015/09/17	2,04				2,04	12.50	12.50	0,25	1,09	0,95			
106	01	99	12020	Bola Soft em Espuma 12,5cm	01	2015/09/17	2,04				2,04	12.50	12.50	0,25	1,09	0,95			
106	01	99	12021	Bola Soft em Espuma 12,5cm	01	2015/09/17	2,04				2,04	12.50	12.50	0,25	1,09	0,95			
106	01	99	12022	Bola Soft em Espuma 12,5cm	01	2015/09/17	2,04				2,04	12.50	12.50	0,25	1,09	0,95			
106	01	99	12023	Bola Soft em Espuma 12,5cm	01	2015/09/17	2,04				2,04	12.50	12.50	0,25	1,09	0,95			
106	01	99	12024	Bola Soft em Espuma 12,5cm	01	2015/09/17	2,04				2,04	12.50	12.50	0,25	1,09	0,95			
106	01	99	12025	Bola Soft em Espuma 17,5cm	01	2015/09/17	3,58				3,58	12.50	12.50	0,47	1,95	1,63			
106	01	99	12026	Bola Soft em Espuma 17,5cm	01	2015/09/17	3,58				3,58	12.50	12.50	0,47	1,95	1,63			
106	01	99	12027	Bola Soft em Espuma 17,5cm	01	2015/09/17	3,58				3,58	12.50	12.50	0,47	1,95	1,63			
106	01	99	12028	Bola Soft em Espuma 17,5cm	01	2015/09/17	3,58				3,58	12.50	12.50	0,47	1,95	1,63			
106	01	99	12029	Bola Soft em Espuma 17,5cm	01	2015/09/17	3,58				3,58	12.50	12.50	0,47	1,95	1,63			
106	01	99	12030	Bola Soft em Espuma 17,5cm	01	2015/09/17	3,58				3,58	12.50	12.50	0,47	1,95	1,63			
106	01	99	12031	Bola Soft em Espuma 17,5cm	01	2015/09/17	3,58				3,58	12.50	12.50	0,47	1,95	1,63			
106	01	99	12032	Bola Soft em Espuma 17,5cm	01	2015/09/17	3,58				3,58	12.50	12.50	0,47	1,95	1,63			
106	01	99	12033	Bola Soft em Espuma 17,5cm	01	2015/09/17	3,58				3,58	12.50	12.50	0,47	1,95	1,63			
106	01	99	12034	Bola Soft em Espuma 17,5cm	01	2015/09/17	3,58				3,58	12.50	12.50	0,47	1,95	1,63			
106	01	99	12035	Kit Bocia Indoor com Estojo	01	2015/09/17	83,20				83,20	12.50	12.50	10,43	45,09	38,11			
106	01	99	12036	Kit Bocia Indoor com Estojo	01	2015/09/17	83,20				83,20	12.50	12.50	10,43	45,09	38,11			
106	01	99	12037	Kit Bocia Indoor com Estojo	01	2015/09/17	83,20				83,20	12.50	12.50	10,43	45,09	38,11			
106	01	99	12038	Kit Bocia Indoor com Estojo	01	2015/09/17	83,20				83,20	12.50	12.50	10,43	45,09	38,11			
106	01	99	12039	Kit Bocia Indoor com Estojo	01	2015/09/17	83,20				83,20	12.50	12.50	10,43	45,09	38,11			
106	01	99	12040	Kit Bocia Indoor com Estojo	01	2015/09/17	83,20				83,20	12.50	12.50	10,43	45,09	38,11			
106	01	99	12041	Kit Bocia Indoor com Estojo	01	2015/09/17	83,20				83,20	12.50	12.50	10,43	45,09	38,11			
106	01	99	12042	Kit Bocia Indoor com Estojo	01	2015/09/17	83,20				83,20	12.50	12.50	10,43	45,09	38,11			
107	01	99	12043	CORTINA DE PROTEÇÃO FERRO/FRONTAL	01	2015/09/21	1.020,50				1.020,50	12.50	12.50	127,56	552,97	467,53			
106	01	99	12044	Carro de Armazem p/ balneários do Campo de Jogos Municipal	01	2015/09/24	36,50				36,50	12.50	12.50	4,58	19,57	16,93			
107	01	21	12045	Papeleira Bragança Circular Cinza	01	2015/09/25	70,00				70,00	12.50	12.50	8,76	37,93	32,07			
107	01	21	12046	Papeleira Bragança Circular Cinza	01	2015/09/25	70,00				70,00	12.50	12.50	8,76	37,93	32,07			
107	01	21	12047	Papeleira Bragança Circular Cinza	01	2015/09/25	70,00				70,00	12.50	12.50	8,76	37,93	32,07			
107	01	21	12048	Papeleira Bragança Circular Cinza	01	2015/09/25	70,00				70,00	12.50	12.50	8,76	37,93	32,07			
107	01	21	12049	Papeleira Bragança Circular Cinza	01	2015/09/25	70,00				70,00	12.50	12.50	8,76	37,93	32,07			
107	01	21	12050	Papeleira Bragança Circular Cinza	01	2015/09/25	70,00				70,00	12.50	12.50	8,76	37,93	32,07			
107	01	03	12061	Banco Balneario 4000mm c/ Sapateira	01	2015/09/28	416,11				416,11	12.50	12.50	51,99	225,37	190,74			
107	01	03	12062	Banco Balneario 4000mm c/ Sapateira	01	2015/09/28	416,11				416,11	12.50	12.50	51,99	225,37	190,74			
107	01	03	12063	Banco Balneario 3000mm c/ Sapateira	01	2015/09/28	312,65				312,65	12.50	12.50	39,08	169,02	143,63			
107	01	03	12064	Banco Balneario 3000mm c/ Sapateira	01	2015/09/28	312,65				312,65	12.50	12.50	39,08	169,02	143,63			
107	01	03	12065	Banco Balneario 3000mm c/ Sapateira	01	2015/09/28	312,65				312,65	12.50	12.50	39,08	169,02	143,63			
107	01	03	12066	Banco Balneario 3000mm c/ Sapateira	01	2015/09/28	312,65				312,65	12.50	12.50	39,08	169,02	143,63			
107	01	03	12067	Banco Balneario 1500mm c/ Sapateira	01	2015/09/28	156,02				156,02	12.50	12.50	19,51	84,52	71,50			
107	01	03	12068	Banco Balneario 1500mm c/ Sapateira	01	2015/09/28	156,02				156,02	12.50	12.50	19,51	84,52	71,50			
107	01	99	12069	Pega Balneario c/ Cabides	01	2015/09/28	34,17				34,17	12.50	12.50	4,30	18,53	15,64			
107	01	99	12070	Pega Balneario c/ Cabides	01	2015/09/28	34,17				34,17	12.50	12.50	4,30	18,53	15,64			
107	01	99	12071	Pega Balneario c/ Cabides	01	2015/09/28	34,17				34,17	12.50	12.50	4,30	18,53	15,64			
107	01	99	12072	Pega Balneario c/ Cabides	01	2015/09/28	34,17				34,17	12.50	12.50	4,30	18,53	15,64			
107	01	99	12073	Pega Balneario c/ Cabides	01	2015/09/28	34,17				34,17	12.50	12.50	4,30	18,53	15,64			
107	01	99	12074	Pega Balneario c/ Cabides	01	2015/09/28	34,17				34,17	12.50	12.50	4,30	18,53	15,64			
107	01	99	12075	Pega Balneario c/ Cabides	01	2015/09/28	34,17				34,17	12.50	12.50	4,30	18,53	15,64			

	Ativo Bruto	Variação Patrimonial	Valor Patrimonial Actualizado	Do Período	Acumulados	Valor Patrimonial Líquido	Alienações/Abates/Transfer.
TOTAL PARA A CONTA [42.3] :	2.352.749,97	446,56	2.353.196,53	65.297,65	2.198.919,77	154.276,76	15.236,69
TOTAL (ACUMULADO) :	25.411.136,57	2.014.222,05	27.425.343,64	492.964,42	5.198.410,09	22.226.933,55	15.236,69

IDENTIFICAÇÃO DO BEM					AQUISIÇÃO		ACTIVO BRUTO	VARIAÇÃO PATRIMONIAL			Valor Patrimonial Actualizado	REINTEGRAÇÕES E AMORTIZAÇÕES			Valor Patrimonial Líquido	ALIENAÇÕES/ABATES/TRANSFER. (Valor Bruto do Abate)		
Cl.	Tipo	Bem	Nr.Inv.	Descrição	Nat Tipo	Data	Valor Aquisição	T.	Data	Valor		Tx. I Tx A.	Do Período	Acumuladas		T.	Valor	Data
107	01	99	12076	Regua Balneario c/ Cabides	01	2015/09/28	34,17				34,17	12.50 12.50	4,30	18,53	15,64			
107	01	99	12077	Regua Balneario c/ Cabides	01	2015/09/28	34,17				34,17	12.50 12.50	4,30	18,53	15,64			
107	01	99	12078	Regua Balneario c/ Cabides	01	2015/09/28	34,17				34,17	12.50 12.50	4,30	18,53	15,64			
107	01	99	12079	Regua Balneario c/ Cabides	01	2015/09/28	34,17				34,17	12.50 12.50	4,30	18,53	15,64			
107	01	99	12080	Regua Balneario c/ Cabides	01	2015/09/28	34,17				34,17	12.50 12.50	4,30	18,53	15,64			
107	01	99	12081	Regua Balneario c/ Cabides	01	2015/09/28	34,17				34,17	12.50 12.50	4,30	18,53	15,64			
107	01	99	12082	Regua Balneario c/ Cabides	01	2015/09/28	34,17				34,17	12.50 12.50	4,30	18,53	15,64			
107	01	99	12083	Regua Balneario c/ Cabides	01	2015/09/28	34,17				34,17	12.50 12.50	4,30	18,53	15,64			
107	01	99	12084	Regua Balneario c/ Cabides	01	2015/09/28	34,17				34,17	12.50 12.50	4,30	18,53	15,64			
107	01	99	12085	Regua Balneario c/ Cabides	01	2015/09/28	34,17				34,17	12.50 12.50	4,30	18,53	15,64			
107	01	99	12086	Regua Balneario c/ Cabides	01	2015/09/28	34,17				34,17	12.50 12.50	4,30	18,53	15,64			
107	01	99	12087	Regua Balneario c/ Cabides	01	2015/09/28	34,17				34,17	12.50 12.50	4,30	18,53	15,64			
107	01	99	12088	Regua Balneario c/ Cabides	01	2015/09/28	34,17				34,17	12.50 12.50	4,30	18,53	15,64			
107	01	99	12089	Regua Balneario c/ Cabides	01	2015/09/28	34,17				34,17	12.50 12.50	4,30	18,53	15,64			
107	01	99	12090	Regua Balneario c/ Cabides	01	2015/09/28	34,17				34,17	12.50 12.50	4,30	18,53	15,64			
107	01	99	12091	Regua Balneario c/ Cabides	01	2015/09/28	34,17				34,17	12.50 12.50	4,30	18,53	15,64			
107	01	20	12133	Mesa de Reuniões 250X140X76	01	2015/10/22						100.0 0						
107	01	07	12139	Cadeira Rodada - Costa Alta	01	2015/10/08						100.0 0						
107	01	07	12140	Cadeira Rodada - Costa Alta	01	2015/10/08						100.0 0						
107	01	07	12144	Cadeira Rodada - Costa Alta	01	2015/10/08						100.0 0						
107	01	07	12145	Cadeira Fina Almofadada em Pele	01	2015/10/08						100.0 0						
107	01	07	12146	Cadeira Fina Almofadada em Pele	01	2015/10/08						100.0 0						
107	01	07	12157	Cadeira Rodada - Costa Alta	01	2015/10/08						100.0 0						
107	01	07	12158	Cadeira Rodada - Costa Alta Pele	01	2015/10/08						100.0 0						
107	01	07	12227	CADEIRA RODADA COSTA ALTA TECIDO	01	2015/10/26						100.0 0						
107	01	07	12232	CADEIRA RODADA COSTA ALTA TECIDO	01	2015/10/26						100.0 0						
107	01	20	12235	MESA DE ASSEMBLEIA PARA JURI ARREDONDADA EM MADEIRA TRABALHADA 47cm	01	2015/10/26						100.0 0						
107	01	20	12236	MESA RECTANGULAR RUSTICA TRABALHADA 200X90X80	01	2015/10/26						100.0 0						
107	01	20	12237	MESA RECTANGULAR RUSTICA TRABALHADA 200X90X80	01	2015/10/26						100.0 0						
107	01	20	12238	MESA RECTANGULAR RUSTICA TRABALHADA 110X72X77	01	2015/10/26						100.0 0						
107	01	20	12239	MESA MADEIRA VELHA SIMPLES 100X80X76	01	2015/10/26						100.0 0						
107	01	20	12240	MESA MADEIRA VELHA SIMPLES 100X80X76	01	2015/10/26						100.0 0						
107	01	20	12241	MESA MADEIRA VELHA SIMPLES 80X80X76	01	2015/10/26						100.0 0						
107	01	07	12242	CADEIRA GRANDE COSTA ALTA "JUIZ" MADEIRA TRABALHADA 55cm	01	2015/10/26						100.0 0						
107	01	07	12243	CADEIRA COSTA ALTA MADEIRA TRABALHADA 47cm	01	2015/10/26						100.0 0						
107	01	07	12244	CADEIRA COSTA ALTA MADEIRA TRABALHADA 47cm	01	2015/10/26						100.0 0						
107	01	07	12245	Cadeira Costa Alta Madeira Trabalhada 45cm	01	2015/10/26						100.0 0						
107	01	07	12246	CADEIRA COSTA ALTA MADEIRA TRABALHADA 45cm	01	2015/10/26						100.0 0						
107	01	07	12247	CADEIRA COSTA ALTA MADEIRA TRABALHADA 45cm	01	2015/10/26						100.0 0						
107	01	07	12248	CADEIRA COSTA ALTA MADEIRA TRABALHADA 45cm	01	2015/10/26						100.0 0						
				TOTAL PARA A CONTA (42.3) :			2.353.296,69			448,56	2.353.745,25		65.366,45	2.199.216,25	154.529,00		15.236,69	
				TOTAL (ACUMULADO) :			25.411.553,59			2.015.030,05	27.635.530,36		493.003,22	5.353.436,57	22.281.153,79		15.236,69	

ENTIDADE
CMPI
Período : 1900/01/01 a 2019/12/31

MAPA ANEXO DEMONSTRAÇÕES FINANCEIRAS

CONTA IMOBILIZADO : 42.3 - Equipamento básico

Data : 2020/05/11
Ano : 2019
Página : 171

IDENTIFICAÇÃO DO BEM					AQUISIÇÃO		ATIVO BRUTO	VARIAÇÃO PATRIMONIAL			Valor Patrimonial Actualizado	REINTEGRAÇÕES E AMORTIZAÇÕES			Valor Patrimonial Liquido	ALIENAÇÕES/ABATES/TRANSFER. (Valor Bruto do Abate)		
Cl.	Tipo	Bem	Nr.Inv.	Descrição	Nat Tipo	Data	(Valor Aquisição)	T.	Data	Valor		Tx. I Tx A.	Do Período	Acumulados		T.	Valor	Data
107	01	07	12249	CADEIRA BAIXA DE COSTA ALTA MADEIRA TRABALHADA 45cm	01	2015/10/26						100.00						
107	01	07	12250	CADEIRA BAIXA DE COSTA ALTA MADEIRA TRABALHADA 45cm	01	2015/10/26						100.00						
107	01	07	12251	CADEIRA BAIXA DE COSTA ALTA MADEIRA TRABALHADA 45cm	01	2015/10/26						100.00						
107	01	07	12252	CADEIRA BAIXA DE COSTA ALTA MADEIRA TRABALHADA 45cm	01	2015/10/26						100.00						
107	01	07	12253	CADEIRA BAIXA DE COSTA ALTA MADEIRA TRABALHADA 45cm	01	2015/10/26						100.00						
107	01	07	12254	CADEIRA BAIXA DE COSTA ALTA MADEIRA TRABALHADA 45cm	01	2015/10/26						100.00						
107	01	07	12255	CADEIRA BAIXA DE COSTA ALTA MADEIRA TRABALHADA 45cm	01	2015/10/26						100.00						
107	01	07	12256	CADEIRA BAIXA DE COSTA ALTA MADEIRA TRABALHADA 45cm	01	2015/10/26						100.00						
107	01	07	12257	CADEIRA BAIXA DE COSTA ALTA MADEIRA TRABALHADA 45cm	01	2015/10/26						100.00						
107	01	07	12258	CADEIRA BAIXA DE COSTA ALTA MADEIRA TRABALHADA 45cm	01	2015/10/26						100.00						
107	01	07	12259	CADEIRA BAIXA DE COSTA ALTA MADEIRA TRABALHADA 45cm	01	2015/10/26						100.00						
107	01	07	12260	CADEIRA BAIXA DE COSTA ALTA MADEIRA TRABALHADA 45cm	01	2015/10/26						100.00						
107	01	07	12261	CADEIRA BAIXA DE COSTA ALTA MADEIRA TRABALHADA 45cm	01	2015/10/26						100.00						
107	01	07	12262	CADEIRA BAIXA DE COSTA ALTA MADEIRA TRABALHADA 45cm	01	2015/10/26						100.00						
107	01	07	12263	CADEIRA BAIXA DE COSTA ALTA MADEIRA TRABALHADA 45cm	01	2015/10/26						100.00						
107	01	07	12272	Cadeira Fixa Almofadada Tecido Vermelho 45cm	01	2015/10/26						100.00						
107	01	07	12273	Cadeira Fixa Almofadada Tecido Vermelho 45cm	01	2015/10/26						100.00						
107	01	07	12274	Cadeira Fixa Almofadada Tecido Vermelho 45cm	01	2015/10/26						100.00						
107	01	07	12275	Cadeira Fixa Almofadada Tecido Vermelho 45cm	01	2015/10/26						100.00						
107	01	07	12276	Cadeira Fixa Almofadada Tecido Vermelho 45cm	01	2015/10/26						100.00						
107	01	07	12277	Cadeira Fixa Almofadada Tecido Vermelho 45cm	01	2015/10/26						100.00						
107	01	07	12278	Cadeira Fixa Almofadada Tecido Vermelho 45cm	01	2015/10/26						100.00						
107	01	07	12279	Cadeira Fixa Almofadada Tecido Vermelho 45cm	01	2015/10/26						100.00						
107	01	07	12280	Cadeira Fixa Almofadada Tecido Vermelho 45cm	01	2015/10/26						100.00						
107	01	07	12281	Cadeira Fixa Almofadada Tecido Vermelho 45cm	01	2015/10/26						100.00						
107	01	07	12282	Cadeira Fixa Almofadada Tecido Vermelho 45cm	01	2015/10/26						100.00						
107	01	07	12283	Cadeira Fixa Almofadada Tecido Vermelho 45cm	01	2015/10/26						100.00						
107	01	07	12284	Cadeira Fixa Almofadada Tecido Vermelho 45cm	01	2015/10/26						100.00						
107	01	07	12285	Cadeira Fixa Almofadada Tecido Vermelho 45cm	01	2015/10/26						100.00						
107	01	07	12286	Cadeira Fixa Almofadada Tecido Vermelho 45cm	01	2015/10/26						100.00						
107	01	07	12287	Cadeira Fixa Almofadada Tecido Vermelho 45cm	01	2015/10/26						100.00						
107	01	07	12288	Cadeira Fixa Almofadada Tecido Vermelho 45cm	01	2015/10/26						100.00						

TOTAL PARA A CONTA (42.3) :	2.353.296,69	445,56	2.353.745,25		65.066,45	2.199.216,25	154.529,00	16.136,69
TOTAL (ACUMULADO) :	25.411.531,59	2.019.030,65	27.430.554,36		453.033,22	5.353.456,57	22.281.153,79	16.136,69

ENTIDADE
CMEL
Período : 1900/01/01 a 2019/12/31

MAPA ANEXO DEMONSTRAÇÕES FINANCEIRAS

CONTA IMOBILIZADO : 43.3 - Equipamento básico

Data : 2020/05/11
Ano : 2019
Página : 172

IDENTIFICAÇÃO DO BEM					AQUISIÇÃO		ATIVO BRUTO	VARIAÇÃO PATRIMONIAL			Valor Patrimonial Actualizado	REINTEGRAÇÕES E AMORTIZAÇÕES			Valor Patrimonial Líquido	ALIENAÇÕES/ABATES/TRANSFER. (Valor Bruto do Abate)		
Cl.	Tipo	Esp	Nr.Inv.	Descrição	Nat Tipo	Data	Valor Aquisição	T.	Data	Valor		Tx. I Tx A.	Do Período	Acumuladas		T.	Valor	Data
107	01	07	12289	Cadeira Fixa Almofadada Tecido Vermelho 45cm	01	2015/10/26						100.00						
107	01	07	12290	Cadeira Fixa Almofadada Tecido Vermelho 45cm	01	2015/10/26						100.00						
107	01	07	12291	Cadeira Fixa Almofadada Tecido Vermelho 45cm	01	2015/10/26						100.00						
107	01	07	12292	Cadeira Fixa Almofadada Tecido Vermelho 45cm	01	2015/10/26						100.00						
107	01	07	12293	Cadeira Fixa Almofadada Tecido Vermelho 45cm	01	2015/10/26						100.00						
107	01	07	12294	Cadeira Fixa Almofadada Tecido Vermelho 45cm	01	2015/10/26						100.00						
107	01	07	12295	Cadeira Fixa Almofadada Tecido Vermelho 45cm	01	2015/10/26						100.00						
107	01	07	12296	Cadeira Fixa Almofadada Tecido Vermelho 45cm	01	2015/10/26						100.00						
107	01	07	12297	Cadeira Fixa Almofadada Tecido Vermelho 45cm	01	2015/10/26						100.00						
107	01	07	12298	Cadeira Fixa Almofadada Tecido Vermelho 45cm	01	2015/10/26						100.00						
107	01	07	12299	Cadeira Fixa Almofadada Tecido Vermelho 45cm	01	2015/10/26						100.00						
107	01	07	12300	Cadeira Fixa Almofadada Tecido Vermelho 45cm	01	2015/10/26						100.00						
107	01	07	12301	Cadeira Fixa Almofadada Tecido Vermelho 45cm	01	2015/10/26						100.00						
107	01	07	12302	Cadeira Fixa Almofadada Tecido Vermelho 45cm	01	2015/10/26						100.00						
107	01	07	12303	Cadeira Fixa Almofadada Tecido Vermelho 45cm	01	2015/10/26						100.00						
107	01	07	12304	Cadeira Fixa Almofadada Tecido Vermelho 45cm	01	2015/10/26						100.00						
107	01	07	12305	Cadeira Fixa Almofadada Tecido Vermelho 45cm	01	2015/10/26						100.00						
107	01	07	12306	Cadeira Fixa Almofadada Tecido Vermelho 45cm	01	2015/10/26						100.00						
107	01	07	12307	Cadeira Fixa Almofadada Tecido Vermelho 45cm	01	2015/10/26						100.00						
107	01	07	12308	Cadeira Fixa Almofadada Tecido Vermelho 45cm	01	2015/10/26						100.00						
107	01	07	12309	Cadeira Fixa Almofadada Tecido Vermelho 45cm	01	2015/10/26						100.00						
107	01	07	12310	Cadeira Fixa Almofadada Tecido Vermelho 45cm	01	2015/10/26						100.00						
107	01	07	12311	Cadeira Fixa Almofadada Tecido Vermelho 45cm	01	2015/10/26						100.00						
107	01	07	12312	Cadeira Fixa Almofadada Tecido Vermelho 45cm	01	2015/10/26						100.00						
107	01	07	12313	Cadeira Fixa Almofadada Tecido Vermelho 45cm	01	2015/10/26						100.00						
107	01	07	12314	Cadeira Fixa Almofadada Tecido Vermelho 45cm	01	2015/10/26						100.00						
107	01	07	12315	Cadeira Fixa Almofadada Tecido Vermelho 45cm	01	2015/10/26						100.00						
107	01	07	12316	Cadeira Fixa Almofadada Tecido Vermelho 45cm	01	2015/10/26						100.00						
107	01	07	12317	Cadeira Fixa Almofadada Tecido Vermelho 45cm	01	2015/10/26						100.00						
107	01	07	12318	Cadeira Fixa Almofadada Tecido Vermelho 45cm	01	2015/10/26						100.00						
107	01	07	12319	Cadeira Fixa Almofadada Tecido Vermelho 45cm	01	2015/10/26						100.00						
107	01	07	12320	Cadeira Fixa Almofadada Tecido Vermelho 45cm	01	2015/10/26						100.00						

	Ativo Bruto	Variação Patrimonial	Valor Patrimonial Actualizado	Reintegrações do Período	Reintegrações Acumuladas	Valor Patrimonial Líquido	Alienações/Abates/Transfer.
TOTAL PARA A CONTA (43.3) :	2.353.136,68	445,56	2.353.745,23	65.566,45	2.159.216,23	194.529,00	15.236,68
TOTAL (ACUMULADO) :	35.411.993,59	2.015.220,05	37.429.535,36	423.003,22	5.355.436,57	32.081.193,79	15.236,68

ENTIDADE
CMSL
Período : 1900/01/01 a 2019/12/31

MAPA ANEXO DEMONSTRAÇÕES FINANCEIRAS

CONTA IMOBILIZADO : 42.3 - Equipamento básico

Data : 2020/05/11
Ano : 2019
Página : 173

IDENTIFICAÇÃO DO BEM					AQUISIÇÃO		ATIVO BRUTO	VARIAÇÃO PATRIMONIAL			Valor Patrimonial Actualizado	REINTEGRAÇÕES E AMORTIZAÇÕES			Valor Patrimonial Líquido	ALIENAÇÕES/ABATES/TRANSFER. (Valor Bruto do Abate)		
Cl.	Tipo	Bem	Nr.Inv.	Descrição	Nat Tipo	Data	Valor Aquisição	T.	Data	Valor		Tx. 1 Tx A.	Do Período	Acumuladas		T.	Valor	Data
107	01	07	12321	Cadeira Fixa Almofadada Tecido Vermelho 45cm	01	2015/10/26						100.00						
107	01	07	12322	Cadeira Fixa Almofadada Tecido Vermelho 45cm	01	2015/10/26						100.00						
107	01	07	12323	Cadeira Fixa Almofadada Tecido Vermelho 45cm	01	2015/10/26						100.00						
107	01	07	12324	Cadeira Fixa Almofadada Tecido Vermelho 45cm	01	2015/10/26						100.00						
107	01	07	12326	CADEIRA BAIXA DE COSTA ALTA MADEIRA TRABALHADA 45cm	01	2015/10/26						100.00						
107	01	07	12327	CADEIRA BAIXA DE COSTA ALTA MADEIRA TRABALHADA 45cm	01	2015/10/26						100.00						
107	01	07	12339	Cadeira Fixa Almofadada Tecido Vermelho 45cm	01	2015/10/26						100.00						
107	01	07	12340	Cadeira Fixa Almofadada Tecido Vermelho 45cm	01	2015/10/26						100.00						
107	01	07	12341	Cadeira Fixa Almofadada Tecido Vermelho 45cm	01	2015/10/26						100.00						
107	01	07	12342	Cadeira Fixa Almofadada Tecido Vermelho 45cm	01	2015/10/26						100.00						
107	01	07	12345	Cadeira Rodada - Costa Alta Pele	01	2015/10/26						100.00						
107	01	07	12366	Cadeira em Propileno Cinza 45cm	01	2015/10/26						100.00						
107	01	07	12367	Cadeira Rodada Tecido Azul	01	2015/10/26						100.00						
107	01	07	12368	Cadeira Rodada - Costa Alta	01	2015/10/26						100.00						
107	01	07	12369	Cadeira Rodada - Tecido	01	2015/10/26						100.00						
107	01	07	12370	Cadeira Fixa - Tecido Vermelho	01	2015/10/26						100.00						
107	01	07	12371	Cadeira Fixa - Tecido Vermelho	01	2015/10/26						100.00						
107	01	07	12372	Cadeira Fixa - Tecido Roxo	01	2015/10/26						100.00						
107	01	07	12373	Cadeira Fixa - Tecido Roxo	01	2015/10/26						100.00						
106	03	15	12363	Rádio COMPAQ DISP	01	2015/10/08						100.00						
107	01	07	12348	CADEIRA RODADA TECIDO VERDE	01	2015/10/26						100.00						
107	01	07	12349	CADEIRA RODADA TECIDO AZUL	01	2015/10/26						100.00						
107	01	07	12410	Cadeira Fixa - Tecido Verde	01	2015/10/26						100.00						
107	01	07	12411	Cadeira Fixa - Tecido Verde	01	2015/10/26						100.00						
107	01	07	12412	Cadeira Fixa - Tecido Verde	01	2015/10/26						100.00						
107	01	07	12413	Cadeira Fixa - Tecido Verde	01	2015/10/26						100.00						
107	01	07	12414	Cadeira Fixa - Tecido Verde	01	2015/10/26						100.00						
107	01	07	12415	Cadeira Fixa - Tecido Verde	01	2015/10/26						100.00						
107	01	07	12416	Cadeira Fixa - Tecido Verde	01	2015/10/26						100.00						
107	01	07	12417	Cadeira Fixa - Tecido Verde	01	2015/11/26						100.00						
107	01	07	12418	Cadeira Rodada s/ Braços Napa Preta	01	2015/10/26						100.00						
107	01	07	12419	CADEIRA RODADA C/ BRAÇOS NAPA PRETA	01	2015/10/26						100.00						
TOTAL PARA A CONTA (42.3) :							1.353.236,65			495,36	1.353.745,25		65.366,45	1.159.216,25	194.529,00		15.236,65	
TOTAL (ACUMULADO) :							25.411.533,55			1.809.220,05	27.229.553,30		483.055,22	5.355.456,57	22.231.153,79		15.236,65	

ENTIDADE
CMSL
Período : 1900/01/01 a 2019/12/31

MAPA ANEXO DEMONSTRAÇÕES FINANCEIRAS

CONTA IMOBILIZADO : 42.3 - Equipamento básico

IDENTIFICAÇÃO DO BEM					AQUISIÇÃO		ATIVO BRUTO	VARIAÇÃO PATRIMONIAL			Valor Patrimonial Actualizado	REINTEGRAÇÕES E AMORTIZAÇÕES				Valor Patrimonial Líquido	ALIENAÇÕES/ABATES/TRANSFER. (Valor Bruto do Abate)		
Cl.	Tipo	Bem	Nr.Inv.	Descrição	Nat Tipo	Data	Valor Aquisição	T.	Data	Valor		Tx. I	Tx. A.	Do Período	Acumuladas		T.	Valor	Data
107	01	07	12420	Cadeira Rodada s/ Braços Napa PRETA	01	2015/10/26						100.00							
107	01	07	12421	Cadeira Rodada s/ Braços Napa PRETA	01	2015/10/26						100.00							
107	01	07	12422	Cadeira Rodada s/ Braços Napa PRETA	01	2015/10/26						100.00							
107	01	07	12423	Cadeira Rodada s/ Braços Napa PRETA	01	2015/10/26						100.00							
107	01	07	12424	Cadeira Rodada s/ Braços Napa PRETA	01	2015/10/26						100.00							
107	01	07	12425	Cadeira Rodada s/ Braços Napa PRETA	01	2015/10/26						100.00							
107	01	07	12426	CADEIRA RODADA TECIDO AZUL	01	2015/10/26						100.00							
107	01	07	12427	Cadeira Rodada s/ Braços Napa PRETA	01	2015/10/26						100.00							
107	01	07	12428	Cadeira Almofadada Pele Preta Rígido	01	2015/10/26						100.00							
107	01	07	12429	Cadeira Almofadada Pele Preta Rígido	01	2015/10/26						100.00							
107	01	07	12430	Cadeira Alcochoada Tecido Bege	01	2015/10/26						100.00							
107	01	07	12438	Cadeira Fixa Almofadada Tecido Vermelho 45cm	01	2015/10/26						100.00							
107	01	07	12439	Cadeira Fixa Almofadada Tecido Vermelho 45cm	01	2015/10/26						100.00							
107	01	07	12440	Cadeira Fixa Almofadada Tecido Vermelho 45cm	01	2015/10/26						100.00							
107	01	07	12441	Cadeira Fixa Almofadada Tecido Vermelho 45cm	01	2015/10/26						100.00							
107	01	07	12442	Cadeira Fixa Almofadada Tecido Vermelho 45cm	01	2015/10/26						100.00							
107	01	07	12443	Cadeira Fixa Almofadada Tecido Vermelho 45cm	01	2015/10/26						100.00							
107	01	07	12444	Cadeira Fixa Almofadada Tecido Vermelho 45cm	01	2015/10/26						100.00							
107	01	07	12445	Cadeira Fixa Almofadada Tecido Vermelho 45cm	01	2015/10/26						100.00							
107	01	07	12446	Cadeira Fixa Almofadada Tecido Vermelho 45cm	01	2015/10/26						100.00							
107	01	07	12447	Cadeira Fixa Almofadada Tecido Vermelho 45cm	01	2015/10/26						100.00							
107	01	07	12448	Cadeira Fixa Almofadada Tecido Vermelho 45cm	01	2015/10/26						100.00							
107	01	07	12449	Cadeira Fixa Almofadada Tecido Vermelho 45cm	01	2015/10/26						100.00							
107	01	07	12450	Cadeira Fixa Almofadada Tecido Vermelho 45cm	01	2015/10/26						100.00							
107	01	07	12451	Cadeira Fixa Almofadada Tecido Vermelho 45cm	01	2015/10/26						100.00							
107	01	07	12452	Cadeira Fixa Almofadada Tecido Vermelho 45cm	01	2015/10/26						100.00							
107	01	07	12453	Cadeira Fixa Almofadada Tecido Vermelho 45cm	01	2015/10/26						100.00							
107	01	07	12454	Cadeira Fixa Almofadada Tecido Vermelho 45cm	01	2015/10/26						100.00							
106	03	17	12455	(CUBO) MICROFONO EM FRISO DE MADEIRA	01	2015/11/03						100.00							
106	03	04	12456	Projetor EPSON EB-X17	01	2015/11/04						100.00							
103	01	99	12457	Quiosque Interativo Duplo DOUBLESCREEN DE 40 polegadas (Administradores incorporados)	01	2016/10/31	7.193,51				7.193,51	25.00	25.00	1.528,75	7.193,51				

	Valor Aquisição	Variação Patrimonial Valor	Valor Patrimonial Actualizado	Do Período	Acumuladas	Valor Patrimonial Líquido	Alienações/Abates/Transfer. Valor
TOTAL PARA A CONTA (42.3) :	2.360.490,20	445,56	2.360.935,76	66.636,21	2.206.405,76	154.529,00	15.136,69
TOTAL (PATRIMONIAL) :	25.418.777,10	2.013.201,03	27.636.783,27	454.362,99	5.365.636,15	12.231.163,79	15.136,69

Cl.	Tipo	Esp	Nr.Inv.	Descrição	Nat Tipo	Data	Activo Bruto (Valor Aquisição)	Variação Patrimonial T.	Data	Valor	Valor Patrimonial Actualizado	Tx. I	Tx. A.	Reintegrações e Amortizações Do Período	Acumulados	Valor Patrimonial Líquido	Alienações/Abates/Transfer. (Valor Bruto do Abate) T.	Valor	Data
101	01	99	12461	Quiosque Interactivo TOUCHSCREEN DE 17 polegadas (webcam e minicomputador incorporado)	01	2015/10/31	2.250,44				2.250,44	25.00	25.00	416,66	2.250,44				
101	01	99	12462	Mesa Interativa TOUCHSCREEN DE 42 polegadas (minicomputador incorporado)	01	2015/10/31	5.994,26				5.994,26	25.00	25.00	1.109,68	5.994,26				
101	01	99	12463	Mesa Interativa TOUCHSCREEN DE 42 polegadas (minicomputador incorporado)	01	2015/10/31	5.994,26				5.994,26	25.00	25.00	1.109,68	5.994,26				
106	03	13	12464	Monitor TV 55 polegadas LED	01	2015/10/31	1.153,13				1.153,13	14.28	14.29	164,15	701,79	451,34			
107	01	99	12465	Suporte de Parede TV (55 polegadas)	01	2015/10/31	46,13				46,13	12.50	12.50	5,76	24,57	21,56			
101	01	13	12466	Monitor Interativo MULTI TOUCH 22 polegadas + minicomputador Lenus	01	2015/10/31	1.060,85				1.060,85	25.00	25.00	156,11	1.060,85				
101	01	13	12467	Monitor Interativo MULTI TOUCH 22 polegadas + minicomputador Lenus	01	2015/10/31	1.060,85				1.060,85	25.00	25.00	156,11	1.060,85				
107	01	99	12468	Suporte de Parede Monitor 22 Polegadas	01	2015/10/31	46,13				46,13	12.50	12.50	5,76	24,57	21,56			
107	01	99	12469	Suporte de Parede Monitor 22 Polegadas	01	2015/10/31	46,13				46,13	12.50	12.50	5,76	24,57	21,56			
101	01	11	12470	Computador Mini NEXUS NUC	01	2015/10/31	750,30				750,30	25.00	25.00	138,70	750,30				
101	01	21	12471	Teclado + Rato	01	2015/10/31	32,36				32,36	25.00	25.00	5,97	32,36				
101	01	21	12472	Teclado + Rato	01	2015/10/31	32,36				32,36	25.00	25.00	5,97	32,36				
101	01	21	12473	Teclado + Rato	01	2015/10/31	32,36				32,36	25.00	25.00	5,97	32,36				
106	03	14	12474	Projector Vídeo EPSON EB-1955 HDMI	01	2015/10/31	1.491,38				1.491,38	14.28	14.29	212,25	907,64	583,74			
107	01	99	12475	Suporte de Teto para projector vídeo	01	2015/10/31	46,13				46,13	12.50	12.50	5,76	24,57	21,56			
107	01	99	12476	Tela p/ Projeção NARDFIX 240X240 susp. eletrica c/ comando	01	2015/10/31	296,74				296,74	12.50	12.50	36,97	158,01	138,73			
101	01	04	12477	Switch VGA 4 entradas 1 saída	01	2015/10/31	123,44				123,44	25.00	25.00	22,81	123,44				
101	01	19	12478	Router (access point) TP-LINK 300MBPS 4G	01	2015/10/31	53,81				53,81	25.00	25.00	9,94	53,81				
106	03	99	12483	MP3 TREVI	01	2015/11/09						100.00							
107	01	03	12555	Banco de Rua em Madeira Cachada	01	2015/10/05	477,24				477,24	12.50	12.50	59,51	254,16	223,08			
107	04	10	12556	Frigorífico 2 Portas ORIMA - J.I.	01	2015/10/23	229,00				229,00	12.50	12.50	28,56	121,97	107,03			
107	01	20	12584	Mesa em Tubo 700X600X740 mm	01	2015/11/09	138,56				138,56	12.50	12.50	17,28	72,35	66,21			
107	01	20	12585	Mesa em Tubo 700X600X740 mm	01	2015/11/09	138,56				138,56	12.50	12.50	17,28	72,35	66,21			
107	01	20	12586	Mesa em Tubo 700X600X740 mm	01	2015/11/09	138,56				138,56	12.50	12.50	17,28	72,35	66,21			
107	01	20	12587	Mesa em Tubo 700X600X740 mm	01	2015/11/09	138,56				138,56	12.50	12.50	17,28	72,35	66,21			
107	01	20	12588	Mesa em Tubo 700X600X740 mm	01	2015/11/09	138,56				138,56	12.50	12.50	17,28	72,35	66,21			
106	03	99	12589	Microfone LINE 6 XD-V55 HS Wireless	01	2015/11/16	422,00				422,00	14.28	14.29	60,10	251,83	170,17			
106	03	99	12590	Microfone LINE 6 XD-V55 HS Wireless	01	2015/11/16	422,00				422,00	14.28	14.29	60,10	251,83	170,17			
106	03	99	12591	Microfone LINE 6 XD-V55 HS Wireless	01	2015/11/16	422,00				422,00	14.28	14.29	60,10	251,83	170,17			
106	03	99	12592	Microfone LINE 6 XD-V55 HS Wireless	01	2015/11/16	422,00				422,00	14.28	14.29	60,10	251,83	170,17			
106	01	04	12593	Baliza - Pavilhao Monsul	01	2015/11/24	49,46				49,46	12.50	12.50	6,14	25,80	23,66			
106	01	04	12594	Baliza - Pavilhao Monsul	01	2015/11/24	49,46				49,46	12.50	12.50	6,14	25,80	23,66			
106	01	04	12595	Baliza - Pavilhao Monsul	01	2015/11/24	49,46				49,46	12.50	12.50	6,14	25,80	23,66			
106	01	04	12596	Baliza - Pavilhao Monsul	01	2015/11/24	49,46				49,46	12.50	12.50	6,14	25,80	23,66			
106	01	99	12597	Tabela Basket - Pavilhao Monsul	01	2015/11/24	100,70				100,70	12.50	12.50	12,56	52,60	48,10			
106	01	99	12598	Tabela Basket - Pavilhao Monsul	01	2015/11/24	100,70				100,70	12.50	12.50	12,56	52,60	48,10			
107	01	07	12634	Cadeira Alcochoada Tecida Bege	01	2015/10/26						100.00							
107	01	07	12635	Cadeira Alcochoada Tecida Bege	01	2015/10/26						100.00							
107	01	07	12636	CADEIRA ALTA FORMA COM BRAÇOS	01	2015/10/26						100.00							
107	01	99	12617	Lonas p/ Tendas - Mercado Da Terra	01	2015/12/07	1.328,45				1.328,45	12.50	12.50	165,61	673,72	645,63			
106	01	13	12618	Mesa de Ping Pong	01	2015/12/14	244,00				244,00	12.50	12.50	30,48	124,86	119,14			
111	02	99	12619	Compressor Eléctrico 220V Compacto c/ Medidor de Pressao AW43025431	01	2015/12/30	88,34				88,34	12.50	12.50	11,03	45,23	43,11			
111	02	99	12620	Compressor Eléctrico 220V Compacto c/ Medidor de Pressao AW43010654	01	2015/12/31	88,34				88,34	12.50	12.50	11,03	45,23	43,11			
106	01	13	12623	Mesa de Matraquilhos	01	2015/12/30	360,00				360,00	25.00	25.00	67,57	360,00				
107	01	07	12624	Cadeira MONOBLOCO CASA - Branca	01	2015/12/30	5,76				5,76	12.50	12.50	0,72	2,95	2,81			
107	01	07	12625	Cadeira MONOBLOCO CASA - Branca	01	2015/12/30	5,76				5,76	12.50	12.50	0,72	2,95	2,81			
107	01	07	12626	Cadeira MONOBLOCO CASA - Branca	01	2015/12/30	5,76				5,76	12.50	12.50	0,72	2,95	2,81			
107	01	07	12627	Cadeira MONOBLOCO CASA - Branca	01	2015/12/30	5,76				5,76	12.50	12.50	0,72	2,95	2,81			
107	01	07	12628	Cadeira MONOBLOCO CASA - Branca	01	2015/12/30	5,76				5,76	12.50	12.50	0,72	2,95	2,81			
107	01	07	12629	Cadeira MONOBLOCO CASA - Branca	01	2015/12/30	5,76				5,76	12.50	12.50	0,72	2,95	2,81			
				TOTAL PARA A CONTA (42.3) :			2.386.571,24			448,56	2.387.019,80			73.111,23	2.228.827,17	158.191,63		13.136,69	
				TOTAL (ACUMULADO) :			25.444.858,14			1.915.232,65	27.271.864,91			495.765,06	5.385.017,45	22.124.947,40		13.136,63	

ENTIDADE

CMEL

Período : 1800/01/01 a 2019/12/31

MAPA ANEXO DEMONSTRAÇÕES FINANCEIRAS

CONTA IMOBILIZADO : 42.3 - Equipamento básico

Data : 2020/05/11

Ano : 2019

Página : 176

IDENTIFICAÇÃO DO BEM					AQUISIÇÃO		ACTIVO BRUTO	VARIAÇÃO PATRIMONIAL			Valor Patrimonial	REINTEGRAÇÕES E AMORTIZAÇÕES				Valor Patrimonial	ALIENAÇÕES/ABATES/TRANSFER. (Valor Bruto do Abate)		
Cl.	Tipo	Bem	Nr.Inv.	Descrição	Nat Tipo	Data	Valor Aquisição	F.	Data	Valor	Actualizado	Tx. I	Tx. A.	Do Período	Acumuladas	Líquido	T.	Valor	Data
107	01	07	12630	Cadeira MONDELANO CASA - Branca	01	2015/12/30	5,76				5,76	12.50	12.50	0,72	2,95	2,81			
107	01	07	12631	Cadeira MONDELANO CASA - Branca	01	2015/12/30	5,76				5,76	12.50	12.50	0,72	2,95	2,81			
107	01	07	12632	Cadeira MONDELANO CASA - Branca	01	2015/12/30	5,76				5,76	12.50	12.50	0,72	2,95	2,81			
107	01	07	12633	Cadeira MONDELANO CASA - Branca	01	2015/12/30	5,76				5,76	12.50	12.50	0,72	2,95	2,81			
107	01	07	12634	Cadeira MONDELANO CASA - Branca	01	2015/12/30	5,76				5,76	12.50	12.50	0,72	2,95	2,81			
107	01	07	12635	Cadeira MONDELANO CASA - Branca	01	2015/12/30	5,76				5,76	12.50	12.50	0,72	2,95	2,81			
107	01	07	12636	Cadeira MONDELANO CASA - Branca	01	2015/12/30	5,76				5,76	12.50	12.50	0,72	2,95	2,81			
107	01	07	12637	Cadeira MONDELANO CASA - Branca	01	2015/12/30	5,76				5,76	12.50	12.50	0,72	2,95	2,81			
107	01	07	12638	Cadeira MONDELANO CASA - Branca	01	2015/12/30	5,76				5,76	12.50	12.50	0,72	2,95	2,81			
107	01	07	12639	Cadeira MONDELANO CASA - Branca	01	2015/12/30	5,76				5,76	12.50	12.50	0,72	2,95	2,81			
107	01	07	12640	Cadeira MONDELANO CASA - Branca	01	2015/12/30	5,76				5,76	12.50	12.50	0,72	2,95	2,81			
107	01	07	12641	Cadeira MONDELANO CASA - Branca	01	2015/12/30	5,76				5,76	12.50	12.50	0,72	2,95	2,81			
107	01	07	12642	Cadeira MONDELANO CASA - Branca	01	2015/12/30	5,76				5,76	12.50	12.50	0,72	2,95	2,81			
107	01	07	12643	Cadeira MONDELANO CASA - Branca	01	2015/12/30	5,76				5,76	12.50	12.50	0,72	2,95	2,81			
107	01	07	12644	Cadeira MONDELANO CASA - Branca	01	2015/12/30	5,76				5,76	12.50	12.50	0,72	2,95	2,81			
107	01	07	12645	Cadeira MONDELANO CASA - Branca	01	2015/12/30	5,76				5,76	12.50	12.50	0,72	2,95	2,81			
107	01	07	12646	Cadeira MONDELANO CASA - Branca	01	2015/12/30	5,76				5,76	12.50	12.50	0,72	2,95	2,81			
107	01	07	12647	Cadeira MONDELANO CASA - Branca	01	2015/12/30	5,76				5,76	12.50	12.50	0,72	2,95	2,81			
107	01	07	12648	Cadeira MONDELANO CASA - Branca	01	2015/12/30	5,76				5,76	12.50	12.50	0,72	2,95	2,81			
107	01	07	12649	Cadeira MONDELANO CASA - Branca	01	2015/12/30	5,76				5,76	12.50	12.50	0,72	2,95	2,81			
107	01	07	12650	Cadeira MONDELANO CASA - Branca	01	2015/12/30	5,77				5,77	12.50	12.50	0,72	2,95	2,82			
107	01	07	12651	Cadeira MONDELANO CASA - Branca	01	2015/12/30	5,77				5,77	12.50	12.50	0,72	2,95	2,82			
107	01	07	12652	Cadeira MONDELANO CASA - Branca	01	2015/12/30	5,77				5,77	12.50	12.50	0,72	2,95	2,82			
107	01	07	12653	Cadeira MONDELANO CASA - Branca	01	2015/12/30	5,77				5,77	12.50	12.50	0,72	2,95	2,82			
107	01	07	12654	Cadeira MONDELANO CASA - Branca	01	2015/12/30	5,77				5,77	12.50	12.50	0,72	2,95	2,82			
107	01	07	12655	Cadeira MONDELANO CASA - Branca	01	2015/12/30	5,77				5,77	12.50	12.50	0,72	2,95	2,82			
107	01	07	12656	Cadeira MONDELANO CASA - Branca	01	2015/12/30	5,77				5,77	12.50	12.50	0,72	2,95	2,82			
107	01	07	12657	Cadeira MONDELANO CASA - Branca	01	2015/12/30	5,77				5,77	12.50	12.50	0,72	2,95	2,82			
107	01	07	12658	Cadeira MONDELANO CASA - Branca	01	2015/12/30	5,77				5,77	12.50	12.50	0,72	2,95	2,82			
107	01	07	12659	Cadeira MONDELANO CASA - Branca	01	2015/12/30	5,77				5,77	12.50	12.50	0,72	2,95	2,82			
107	01	07	12660	Cadeira MONDELANO CASA - Branca	01	2015/12/30	5,77				5,77	12.50	12.50	0,72	2,95	2,82			
107	01	07	12661	Cadeira MONDELANO CASA - Branca	01	2015/12/30	5,77				5,77	12.50	12.50	0,72	2,95	2,82			
107	01	07	12662	Cadeira MONDELANO CASA - Branca	01	2015/12/30	5,77				5,77	12.50	12.50	0,72	2,95	2,82			
107	01	07	12663	Cadeira MONDELANO CASA - Branca	01	2015/12/30	5,77				5,77	12.50	12.50	0,72	2,95	2,82			
107	01	07	12664	Cadeira MONDELANO CASA - Branca	01	2015/12/30	5,77				5,77	12.50	12.50	0,72	2,95	2,82			
107	01	07	12665	Cadeira MONDELANO CASA - Branca	01	2015/12/30	5,77				5,77	12.50	12.50	0,72	2,95	2,82			
107	01	07	12666	Cadeira MONDELANO CASA - Branca	01	2015/12/30	5,77				5,77	12.50	12.50	0,72	2,95	2,82			
107	01	07	12667	Cadeira MONDELANO CASA - Branca	01	2015/12/30	5,77				5,77	12.50	12.50	0,72	2,95	2,82			
107	01	07	12668	Cadeira MONDELANO CASA - Branca	01	2015/12/30	5,77				5,77	12.50	12.50	0,72	2,95	2,82			
107	01	07	12669	Cadeira MONDELANO CASA - Branca	01	2015/12/30	5,77				5,77	12.50	12.50	0,72	2,95	2,82			
107	01	07	12670	Cadeira MONDELANO CASA - Branca	01	2015/12/30	5,77				5,77	12.50	12.50	0,72	2,95	2,82			
107	01	07	12671	Cadeira MONDELANO CASA - Branca	01	2015/12/30	5,77				5,77	12.50	12.50	0,72	2,95	2,82			
107	01	07	12672	Cadeira MONDELANO CASA - Branca	01	2015/12/30	5,77				5,77	12.50	12.50	0,72	2,95	2,82			
107	01	07	12673	Cadeira MONDELANO CASA - Branca	01	2015/12/30	5,77				5,77	12.50	12.50	0,72	2,95	2,82			
107	01	07	12674	Cadeira MONDELANO CASA - Branca	01	2015/12/30	5,77				5,77	12.50	12.50	0,72	2,95	2,82			
107	01	07	12675	Cadeira MONDELANO CASA - Branca	01	2015/12/30	5,77				5,77	12.50	12.50	0,72	2,95	2,82			
107	01	07	12676	Cadeira MONDELANO CASA - Branca	01	2015/12/30	5,77				5,77	12.50	12.50	0,72	2,95	2,82			
107	01	07	12677	Cadeira MONDELANO CASA - Branca	01	2015/12/30	5,77				5,77	12.50	12.50	0,72	2,95	2,82			
107	01	07	12678	Cadeira MONDELANO CASA - Branca	01	2015/12/30	5,77				5,77	12.50	12.50	0,72	2,95	2,82			
107	01	07	12679	Cadeira MONDELANO CASA - Branca	01	2015/12/30	5,77				5,77	12.50	12.50	0,72	2,95	2,82			
107	01	07	12680	Cadeira MONDELANO CASA - Branca	01	2015/12/30	5,77				5,77	12.50	12.50	0,72	2,95	2,82			
107	01	07	12681	Cadeira MONDELANO CASA - Branca	01	2015/12/30	5,77				5,77	12.50	12.50	0,72	2,95	2,82			
107	01	07	12682	Cadeira MONDELANO CASA - Branca	01	2015/12/30	5,77				5,77	12.50	12.50	0,72	2,95	2,82			
107	01	07	12683	Cadeira MONDELANO CASA - Branca	01	2015/12/30	5,77				5,77	12.50	12.50	0,72	2,95	2,82			
107	01	07	12684	Cadeira MONDELANO CASA - Branca	01	2015/12/30	5,77				5,77	12.50	12.50	0,72	2,95	2,82			
107	01	07	12685	Cadeira MONDELANO CASA - Branca	01	2015/12/30	5,77				5,77	12.50	12.50	0,72	2,95	2,82			
107	01	07	12686	Cadeira MONDELANO CASA - Branca	01	2015/12/30	5,77				5,77	12.50	12.50	0,72	2,95	2,82			
107	01	07	12687	Cadeira MONDELANO CASA - Branca	01	2015/12/30	5,77				5,77	12.50	12.50	0,72	2,95	2,82			
107	01	07	12688	Cadeira MONDELANO CASA - Branca	01	2015/12/30	5,77				5,77	12.50	12.50	0,72	2,95	2,82			
107	01	07	12689	Cadeira MONDELANO CASA - Branca	01	2015/12/30	5,77				5,77	12.50	12.50	0,72	2,95	2,82			
107	01	07	12690	Cadeira MONDELANO CASA - Branca	01	2015/12/30	5,77				5,77	12.50	12.50	0,72	2,95	2,82			
107	01	07	12691	Cadeira MONDELANO CASA - Branca	01	2015/12/30	5,77				5,77	12.50	12.50	0,72	2,95	2,82			
107	01	07	12692	Cadeira MONDELANO CASA - Branca	01	2015/12/30	5,77				5,77	12.50	12.50	0,72	2,95	2,82			
107	01	07	12693	Cadeira MONDELANO CASA - Branca	01	2015/12/30	5,77				5,77	12.50	12.50	0,72	2,95	2,82			

TOTAL PARA A CONTA [42.3] :	2.386.945,23	445,56	2.387.390,88		71.147,36	1.228.605,57	158.372,51	16.236,68
TOTAL (ACUMULADO) :	25.445.207,22	2.009.222,65	27.673.233,99		455.614,13	5.351.266,23	22.285.027,70	16.236,68

ENTIDADE
CMPL
Período : 1800/01/01 a 2019/12/31

MAPA ANEXO DEMONSTRAÇÕES FINANCEIRAS

CONTA IMOBILIZADO : 42.3 - Equipamento básico

Data : 2020/05/11
Ano : 2019
Página : 177

IDENTIFICAÇÃO DO BEM					AQUISIÇÃO		ACTIVO BRUTO	VARIAÇÃO PATRIMONIAL			Valor Patrimonial	REINTEGRAÇÕES E AMORTIZAÇÕES			Valor Patrimonial	ALIENAÇÕES/ABATES/TRANSFER. (Valor Bruto do Abate)		
Cl.	Tipo	Bem	Nr.Inv.	Descrição	Nat Tipo	Data	(Valor Aquisição)	T.	Data	Valor	Actualizado	Tx. I Tx A.	Do Período	Acumuladas	Líquido	T.	Valor	Data
107	01	07	12694	Cadeira MONOBLOCO CASA - Branca	01	2015/12/30	5,77				5,77	12.50 12.50	0,72	2,95	2,82			
107	01	07	12695	Cadeira MONOBLOCO CASA - Branca	01	2015/12/30	5,77				5,77	12.50 12.50	0,72	2,95	2,82			
107	01	07	12696	Cadeira MONOBLOCO CASA - Branca	01	2015/12/30	5,77				5,77	12.50 12.50	0,72	2,95	2,82			
107	01	07	12697	Cadeira MONOBLOCO CASA - Branca	01	2015/12/30	5,77				5,77	12.50 12.50	0,72	2,95	2,82			
107	01	07	12698	Cadeira MONOBLOCO CASA - Branca	01	2015/12/30	5,77				5,77	12.50 12.50	0,72	2,95	2,82			
107	01	07	12699	Cadeira MONOBLOCO CASA - Branca	01	2015/12/30	5,77				5,77	12.50 12.50	0,72	2,95	2,82			
107	01	07	12700	Cadeira MONOBLOCO CASA - Branca	01	2015/12/30	5,77				5,77	12.50 12.50	0,72	2,95	2,82			
107	01	07	12701	Cadeira MONOBLOCO CASA - Branca	01	2015/12/30	5,77				5,77	12.50 12.50	0,72	2,95	2,82			
107	01	07	12702	Cadeira MONOBLOCO CASA - Branca	01	2015/12/30	5,77				5,77	12.50 12.50	0,72	2,95	2,82			
107	01	07	12703	Cadeira MONOBLOCO CASA - Branca	01	2015/12/30	5,77				5,77	12.50 12.50	0,72	2,95	2,82			
107	01	07	12704	Cadeira MONOBLOCO CASA - Branca	01	2015/12/30	5,77				5,77	12.50 12.50	0,72	2,95	2,82			
107	01	07	12705	Cadeira MONOBLOCO CASA - Branca	01	2015/12/30	5,77				5,77	12.50 12.50	0,72	2,95	2,82			
107	01	07	12706	Cadeira MONOBLOCO CASA - Branca	01	2015/12/30	5,77				5,77	12.50 12.50	0,72	2,95	2,82			
107	01	07	12707	Cadeira MONOBLOCO CASA - Branca	01	2015/12/30	5,77				5,77	12.50 12.50	0,72	2,95	2,82			
107	01	07	12708	Cadeira MONOBLOCO CASA - Branca	01	2015/12/30	5,77				5,77	12.50 12.50	0,72	2,95	2,82			
107	01	07	12709	Cadeira MONOBLOCO CASA - Branca	01	2015/12/30	5,77				5,77	12.50 12.50	0,72	2,95	2,82			
107	01	07	12710	Cadeira MONOBLOCO CASA - Branca	01	2015/12/30	5,77				5,77	12.50 12.50	0,72	2,95	2,82			
107	01	07	12711	Cadeira MONOBLOCO CASA - Branca	01	2015/12/30	5,77				5,77	12.50 12.50	0,72	2,95	2,82			
107	01	07	12712	Cadeira MONOBLOCO CASA - Branca	01	2015/12/30	5,77				5,77	12.50 12.50	0,72	2,95	2,82			
107	01	07	12713	Cadeira MONOBLOCO CASA - Branca	01	2015/12/30	5,77				5,77	12.50 12.50	0,72	2,95	2,82			
107	01	07	12714	Cadeira MONOBLOCO CASA - Branca	01	2015/12/30	5,77				5,77	12.50 12.50	0,72	2,95	2,82			
107	01	07	12715	Cadeira MONOBLOCO CASA - Branca	01	2015/12/30	5,77				5,77	12.50 12.50	0,72	2,95	2,82			
107	01	07	12716	Cadeira MONOBLOCO CASA - Branca	01	2015/12/30	5,77				5,77	12.50 12.50	0,72	2,95	2,82			
107	01	07	12717	Cadeira MONOBLOCO CASA - Branca	01	2015/12/30	5,77				5,77	12.50 12.50	0,72	2,95	2,82			
107	01	07	12718	Cadeira MONOBLOCO CASA - Branca	01	2015/12/30	5,77				5,77	12.50 12.50	0,72	2,95	2,82			
107	01	07	12719	Cadeira MONOBLOCO CASA - Branca	01	2015/12/30	5,77				5,77	12.50 12.50	0,72	2,95	2,82			
107	01	07	12720	Cadeira MONOBLOCO CASA - Branca	01	2015/12/30	5,77				5,77	12.50 12.50	0,72	2,95	2,82			
107	01	07	12721	Cadeira MONOBLOCO CASA - Branca	01	2015/12/30	5,77				5,77	12.50 12.50	0,72	2,95	2,82			
107	01	07	12722	Cadeira MONOBLOCO CASA - Branca	01	2015/12/30	5,77				5,77	12.50 12.50	0,72	2,95	2,82			
107	01	07	12723	Cadeira MONOBLOCO CASA - Branca	01	2015/12/30	5,77				5,77	12.50 12.50	0,72	2,95	2,82			
107	01	07	12724	Cadeira MONOBLOCO CASA - Branca	01	2015/12/30	5,77				5,77	12.50 12.50	0,72	2,95	2,82			
107	01	07	12725	Cadeira MONOBLOCO CASA - Branca	01	2015/12/30	5,77				5,77	12.50 12.50	0,72	2,95	2,82			
107	01	07	12726	Cadeira MONOBLOCO CASA - Branca	01	2015/12/30	5,77				5,77	12.50 12.50	0,72	2,95	2,82			
107	01	07	12727	Cadeira MONOBLOCO CASA - Branca	01	2015/12/30	5,77				5,77	12.50 12.50	0,72	2,95	2,82			
107	01	07	12728	Cadeira MONOBLOCO CASA - Branca	01	2015/12/30	5,77				5,77	12.50 12.50	0,72	2,95	2,82			
107	01	07	12729	Cadeira MONOBLOCO CASA - Branca	01	2015/12/30	5,77				5,77	12.50 12.50	0,72	2,95	2,82			
107	01	07	12730	Cadeira MONOBLOCO CASA - Branca	01	2015/12/30	5,77				5,77	12.50 12.50	0,72	2,95	2,82			
107	01	07	12731	Cadeira MONOBLOCO CASA - Branca	01	2015/12/30	5,77				5,77	12.50 12.50	0,72	2,95	2,82			
107	01	07	12732	Cadeira MONOBLOCO CASA - Branca	01	2015/12/30	5,77				5,77	12.50 12.50	0,72	2,95	2,82			
107	01	07	12733	Cadeira MONOBLOCO CASA - Branca	01	2015/12/30	5,77				5,77	12.50 12.50	0,72	2,95	2,82			
107	01	07	12734	Cadeira MONOBLOCO CASA - Branca	01	2015/12/30	5,77				5,77	12.50 12.50	0,72	2,95	2,82			
107	01	07	12735	Cadeira MONOBLOCO CASA - Branca	01	2015/12/30	5,77				5,77	12.50 12.50	0,72	2,95	2,82			
107	01	07	12736	Cadeira MONOBLOCO CASA - Branca	01	2015/12/30	5,77				5,77	12.50 12.50	0,72	2,95	2,82			
107	01	07	12737	Cadeira MONOBLOCO CASA - Branca	01	2015/12/30	5,77				5,77	12.50 12.50	0,72	2,95	2,82			
107	01	07	12738	Cadeira MONOBLOCO CASA - Branca	01	2015/12/30	5,77				5,77	12.50 12.50	0,72	2,95	2,82			
107	01	07	12739	Cadeira MONOBLOCO CASA - Branca	01	2015/12/30	5,77				5,77	12.50 12.50	0,72	2,95	2,82			
107	01	07	12740	Cadeira MONOBLOCO CASA - Branca	01	2015/12/30	5,77				5,77	12.50 12.50	0,72	2,95	2,82			
107	01	07	12741	Cadeira MONOBLOCO CASA - Branca	01	2015/12/30	5,77				5,77	12.50 12.50	0,72	2,95	2,82			
107	01	07	12742	Cadeira MONOBLOCO CASA - Branca	01	2015/12/30	5,77				5,77	12.50 12.50	0,72	2,95	2,82			
107	01	07	12743	Cadeira MONOBLOCO CASA - Branca	01	2015/12/30	5,77				5,77	12.50 12.50	0,72	2,95	2,82			
107	01	07	12744	Cadeira MONOBLOCO CASA - Branca	01	2015/12/30	5,77				5,77	12.50 12.50	0,72	2,95	2,82			
107	01	07	12745	Cadeira MONOBLOCO CASA - Branca	01	2015/12/30	5,77				5,77	12.50 12.50	0,72	2,95	2,82			
107	01	07	12746	Cadeira MONOBLOCO CASA - Branca	01	2015/12/30	5,77				5,77	12.50 12.50	0,72	2,95	2,82			
107	01	07	12747	Cadeira MONOBLOCO CASA - Branca	01	2015/12/30	5,77				5,77	12.50 12.50	0,72	2,95	2,82			
107	01	07	12748	Cadeira MONOBLOCO CASA - Branca	01	2015/12/30	5,77				5,77	12.50 12.50	0,72	2,95	2,82			
107	01	07	12749	Cadeira MONOBLOCO CASA - Branca	01	2015/12/30	5,77				5,77	12.50 12.50	0,72	2,95	2,82			
107	01	07	12750	Cadeira MONOBLOCO CASA - Branca	01	2015/12/30	5,77				5,77	12.50 12.50	0,72	2,95	2,82			
107	01	07	12751	Cadeira MONOBLOCO CASA - Branca	01	2015/12/30	5,77				5,77	12.50 12.50	0,72	2,95	2,82			
107	01	07	12752	Cadeira MONOBLOCO CASA - Branca	01	2015/12/30	5,77				5,77	12.50 12.50	0,72	2,95	2,82			
107	01	07	12753	Cadeira MONOBLOCO CASA - Branca	01	2015/12/30	5,77				5,77	12.50 12.50	0,72	2,95	2,82			
107	01	07	12754	Cadeira MONOBLOCO CASA - Branca	01	2015/12/30	5,77				5,77	12.50 12.50	0,72	2,95	2,82			
107	01	07	12755	Cadeira MONOBLOCO CASA - Branca	01	2015/12/30	5,77				5,77	12.50 12.50	0,72	2,95	2,82			
107	01	07	12756	Cadeira MONOBLOCO CASA - Branca	01	2015/12/30	5,77				5,77	12.50 12.50	0,72	2,95	2,82			
107	01	07	12757	Cadeira MONOBLOCO CASA - Branca	01	2015/12/30	5,77				5,77	12.50 12.50	0,72	2,95	2,82			
				TOTAL PARA A CONTA (42.3) :			1.357.379,61			445,56	1.357.795,16		71.193,44	2.226.204,77	159.555,39		15.236,69	
				TOTAL (ACUMULADO) :			25.445.596,50			2.016.201,65	27.473.600,07		455.205,21	5.395.395,69	12.265.208,16		15.236,69	

ENTIDADE
CMPL
Período : 1900/01/01 a 2019/12/31

MAPA ANEXO DEMONSTRAÇÕES FINANCEIRAS

CONTA PATRIMONIAL : 42.3 - Equipamento básico

Data : 2020/05/11
Ano : 2019
Página : 178

IDENTIFICAÇÃO DO BEM					AQUISIÇÃO			ATIVO BRUTO	VARIAÇÃO PATRIMONIAL			Valor Patrimonial	REINTEGRAÇÕES E AMORTIZAÇÕES				Valor Patrimonial	ALIENAÇÕES/ABATES/TRANSFER. (Valor Bruto do Abate)		
Cl.	Tipo	Bem	Nr.Inv.	Descrição	Nat	Tipo	Data	Valor Aquisição	T.	Data	Valor	Actualizado	Tx. I	Tx A.	Do Período	Acumuladas	Líquido	T.	Valor	Data
107	01	07	12758	Cadeira MONDELOCO CASA - Branca	01		2015/12/30	5,77				5,77	12.50	12.50	0,72	2,95	2,82			
107	01	07	12759	Cadeira MONDELOCO CASA - Branca	01		2015/12/30	5,77				5,77	12.50	12.50	0,72	2,95	2,82			
107	01	07	12760	Cadeira MONDELOCO CASA - Branca	01		2015/12/30	5,77				5,77	12.50	12.50	0,72	2,95	2,82			
107	01	07	12761	Cadeira MONDELOCO CASA - Branca	01		2015/12/30	5,77				5,77	12.50	12.50	0,72	2,95	2,82			
107	01	07	12762	Cadeira MONDELOCO CASA - Branca	01		2015/12/30	5,77				5,77	12.50	12.50	0,72	2,95	2,82			
107	01	07	12763	Cadeira MONDELOCO CASA - Branca	01		2015/12/30	5,77				5,77	12.50	12.50	0,72	2,95	2,82			
107	01	07	12764	Cadeira MONDELOCO CASA - Branca	01		2015/12/30	5,77				5,77	12.50	12.50	0,72	2,95	2,82			
107	01	07	12765	Cadeira MONDELOCO CASA - Branca	01		2015/12/30	5,77				5,77	12.50	12.50	0,72	2,95	2,82			
107	01	07	12766	Cadeira MONDELOCO CASA - Branca	01		2015/12/30	5,77				5,77	12.50	12.50	0,72	2,95	2,82			
107	01	07	12767	Cadeira MONDELOCO CASA - Branca	01		2015/12/30	5,77				5,77	12.50	12.50	0,72	2,95	2,82			
107	01	07	12768	Cadeira MONDELOCO CASA - Branca	01		2015/12/30	5,77				5,77	12.50	12.50	0,72	2,95	2,82			
107	01	07	12769	Cadeira MONDELOCO CASA - Branca	01		2015/12/30	5,77				5,77	12.50	12.50	0,72	2,95	2,82			
107	01	07	12770	Cadeira MONDELOCO CASA - Branca	01		2015/12/30	5,77				5,77	12.50	12.50	0,72	2,95	2,82			
107	01	07	12771	Cadeira MONDELOCO CASA - Branca	01		2015/12/30	5,77				5,77	12.50	12.50	0,72	2,95	2,82			
107	01	07	12772	Cadeira MONDELOCO CASA - Branca	01		2015/12/30	5,77				5,77	12.50	12.50	0,72	2,95	2,82			
107	01	07	12773	Cadeira MONDELOCO CASA - Branca	01		2015/12/30	5,77				5,77	12.50	12.50	0,72	2,95	2,82			
107	01	07	12774	Cadeira MONDELOCO CASA - Branca	01		2015/12/30	5,77				5,77	12.50	12.50	0,72	2,95	2,82			
107	01	07	12775	Cadeira MONDELOCO CASA - Branca	01		2015/12/30	5,77				5,77	12.50	12.50	0,72	2,95	2,82			
107	01	07	12776	Cadeira MONDELOCO CASA - Branca	01		2015/12/30	5,77				5,77	12.50	12.50	0,72	2,95	2,82			
107	01	07	12777	Cadeira MONDELOCO CASA - Branca	01		2015/12/30	5,77				5,77	12.50	12.50	0,72	2,95	2,82			
107	01	07	12778	Cadeira MONDELOCO CASA - Branca	01		2015/12/30	5,77				5,77	12.50	12.50	0,72	2,95	2,82			
107	01	07	12779	Cadeira MONDELOCO CASA - Branca	01		2015/12/30	5,77				5,77	12.50	12.50	0,72	2,95	2,82			
107	01	07	12780	Cadeira MONDELOCO CASA - Branca	01		2015/12/30	5,77				5,77	12.50	12.50	0,72	2,95	2,82			
107	01	07	12781	Cadeira MONDELOCO CASA - Branca	01		2015/12/30	5,77				5,77	12.50	12.50	0,72	2,95	2,82			
107	01	07	12782	Cadeira MONDELOCO CASA - Branca	01		2015/12/30	5,77				5,77	12.50	12.50	0,72	2,95	2,82			
107	01	07	12783	Cadeira MONDELOCO CASA - Branca	01		2015/12/30	5,77				5,77	12.50	12.50	0,72	2,95	2,82			
107	01	07	12784	Cadeira MONDELOCO CASA - Branca	01		2015/12/30	5,77				5,77	12.50	12.50	0,72	2,95	2,82			
107	01	07	12785	Cadeira MONDELOCO CASA - Branca	01		2015/12/30	5,77				5,77	12.50	12.50	0,72	2,95	2,82			
107	01	07	12786	Cadeira MONDELOCO CASA - Branca	01		2015/12/30	5,77				5,77	12.50	12.50	0,72	2,95	2,82			
107	01	07	12787	Cadeira MONDELOCO CASA - Branca	01		2015/12/30	5,77				5,77	12.50	12.50	0,72	2,95	2,82			
107	01	07	12788	Cadeira MONDELOCO CASA - Branca	01		2015/12/30	5,77				5,77	12.50	12.50	0,72	2,95	2,82			
107	01	07	12789	Cadeira MONDELOCO CASA - Branca	01		2015/12/30	5,77				5,77	12.50	12.50	0,72	2,95	2,82			
107	01	07	12790	Cadeira MONDELOCO CASA - Branca	01		2015/12/30	5,77				5,77	12.50	12.50	0,72	2,95	2,82			
107	01	07	12791	Cadeira MONDELOCO CASA - Branca	01		2015/12/30	5,77				5,77	12.50	12.50	0,72	2,95	2,82			
107	01	07	12792	Cadeira MONDELOCO CASA - Branca	01		2015/12/30	5,77				5,77	12.50	12.50	0,72	2,95	2,82			
107	01	07	12793	Cadeira MONDELOCO CASA - Branca	01		2015/12/30	5,77				5,77	12.50	12.50	0,72	2,95	2,82			
107	01	07	12794	Cadeira MONDELOCO CASA - Branca	01		2015/12/30	5,77				5,77	12.50	12.50	0,72	2,95	2,82			
107	01	07	12795	Cadeira MONDELOCO CASA - Branca	01		2015/12/30	5,77				5,77	12.50	12.50	0,72	2,95	2,82			
107	01	07	12796	Cadeira MONDELOCO CASA - Branca	01		2015/12/30	5,77				5,77	12.50	12.50	0,72	2,95	2,82			
107	01	07	12797	Cadeira MONDELOCO CASA - Branca	01		2015/12/30	5,77				5,77	12.50	12.50	0,72	2,95	2,82			
107	01	07	12798	Cadeira MONDELOCO CASA - Branca	01		2015/12/30	5,77				5,77	12.50	12.50	0,72	2,95	2,82			
107	01	07	12799	Cadeira MONDELOCO CASA - Branca	01		2015/12/30	5,77				5,77	12.50	12.50	0,72	2,95	2,82			
107	01	07	12800	Cadeira MONDELOCO CASA - Branca	01		2015/12/30	5,77				5,77	12.50	12.50	0,72	2,95	2,82			
107	01	07	12801	Cadeira MONDELOCO CASA - Branca	01		2015/12/30	5,77				5,77	12.50	12.50	0,72	2,95	2,82			
107	01	07	12802	Cadeira MONDELOCO CASA - Branca	01		2015/12/30	5,77				5,77	12.50	12.50	0,72	2,95	2,82			
107	01	07	12803	Cadeira MONDELOCO CASA - Branca	01		2015/12/30	5,77				5,77	12.50	12.50	0,72	2,95	2,82			
107	01	07	12804	Cadeira MONDELOCO CASA - Branca	01		2015/12/30	5,77				5,77	12.50	12.50	0,72	2,95	2,82			
107	01	07	12805	Cadeira MONDELOCO CASA - Branca	01		2015/12/30	5,77				5,77	12.50	12.50	0,72	2,95	2,82			
107	01	07	12806	Cadeira MONDELOCO CASA - Branca	01		2015/12/30	5,77				5,77	12.50	12.50	0,72	2,95	2,82			
107	01	07	12807	Cadeira MONDELOCO CASA - Branca	01		2015/12/30	5,77				5,77	12.50	12.50	0,72	2,95	2,82			
107	01	07	12808	Cadeira MONDELOCO CASA - Branca	01		2015/12/30	5,77				5,77	12.50	12.50	0,72	2,95	2,82			
107	01	07	12809	Cadeira MONDELOCO CASA - Branca	01		2015/12/30	5,77				5,77	12.50	12.50	0,72	2,95	2,82			
107	01	07	12810	Cadeira MONDELOCO CASA - Branca	01		2015/12/30	5,77				5,77	12.50	12.50	0,72	2,95	2,82			
107	01	07	12811	Cadeira MONDELOCO CASA - Branca	01		2015/12/30	5,77				5,77	12.50	12.50	0,72	2,95	2,82			
107	01	07	12812	Cadeira MONDELOCO CASA - Branca	01		2015/12/30	5,77				5,77	12.50	12.50	0,72	2,95	2,82			
107	01	07	12813	Cadeira MONDELOCO CASA - Branca	01		2015/12/30	5,77				5,77	12.50	12.50	0,72	2,95	2,82			
107	01	07	12814	Cadeira MONDELOCO CASA - Branca	01		2015/12/30	5,77				5,77	12.50	12.50	0,72	2,95	2,82			
107	01	07	12815	Cadeira MONDELOCO CASA - Branca	01		2015/12/30	5,77				5,77	12.50	12.50	0,72	2,95	2,82			
107	01	07	12816	Cadeira MONDELOCO CASA - Branca	01		2015/12/30	5,77				5,77	12.50	12.50	0,72	2,95	2,82			
107	01	07	12817	Cadeira MONDELOCO CASA - Branca	01		2015/12/30	5,77				5,77	12.50	12.50	0,72	2,95	2,82			
107	01	07	12818	Cadeira MONDELOCO CASA - Branca	01		2015/12/30	5,77				5,77	12.50	12.50	0,72	2,95	2,82			
107	01	07	12819	Cadeira MONDELOCO CASA - Branca	01		2015/12/30	5,77				5,77	12.50	12.50	0,72	2,95	2,82			
107	01	07	12820	Cadeira MONDELOCO CASA - Branca	01		2015/12/30	5,77				5,77	12.50	12.50	0,72	2,95	2,82			
107	01	07	12821	Cadeira MONDELOCO CASA - Branca	01		2015/12/30	5,77				5,77	12.50	12.50	0,72	2,95	2,82			

	Ativo Bruto	Variação Patrimonial	Valor Patrimonial Actualizado	Do Período	Acumuladas	Valor Patrimonial Líquido	Alienações/Abates/Transfer.
TOTAL PARA A CONTA (42.3) :	2.387.478,38	446,56	2.395.127,44	71.236,52	2.229.393,57	165.733,87	15.136,62
TOTAL (ACUMULADO) :	25.445.565,78	2.015.230,65	27.670.571,83	453.576,23	5.393.533,33	22.255.353,66	15.136,65

ENTIDADE
CMEL
Período : 1900/01/01 a 2019/12/31

MAPA ANEXO DEMONSTRAÇÕES FINANCEIRAS

CONTA IMOBILIZADO : 42.3 - Equipamento básico

Data : 2020/05/11
Ano : 2019
Página : 179

IDENTIFICAÇÃO DO BEM					AQUISIÇÃO		ACTIVO BRUTO	VARIAÇÃO PATRIMONIAL			Valor Patrimonial	REINTEGRAÇÕES E AMORTIZAÇÕES			Valor Patrimonial	ALIENAÇÕES/ABATES/TRANSFER. (Valor Bruto do Abate)		
Cl.	Tipo	Fam	Nr.Inv.	Descrição	Nat Tipo	Data	Valor Aquisição	T.	Data	Valor	Actualizado	Tx. I Tx. A.	Do Período	Acumulados	Líquido	T.	Valor	Data
107	01	07	12822	Cadeira MONDEGO CASA - Branca	01	2015/12/30	5,77				5,77	12.50 12.50	0,72	2,95	2,82			
107	01	07	12823	Cadeira MONDEGO CASA - Branca	01	2015/12/30	5,77				5,77	12.50 12.50	0,72	2,95	2,82			
112	03	01	12880	Sistema de Intrusão EB1/JI PÓVOA DE LANHOSO	01	2016/01/22	3.126,05				3.126,05	20.00 20.00	625,56	2.500,46	625,59			
106	03	99	12882	Mantona Tripé VIDEO DOLOMIT 1100 - 133CM	01	2016/02/01	279,00				279,00	14.28 14.29	39,85	156,06	122,94			
106	03	10	12883	ZOOM HANDYRECORDER H5 - Gravador Áudio	01	2016/02/01	299,01				299,01	20.00 20.00	59,87	234,21	64,80			
106	03	14	12884	WALIMEX KIT LED DAYLIGHT 150/150 com Tripé e 2 Sombrinhas	01	2016/02/01	240,09				240,09	14.28 14.29	34,31	134,26	105,72			
103	02	11	12885	Destruidora de Papel FELLOWES W-11C	01	2016/02/02	104,33				104,33	20.00 20.00	20,88	81,72	22,61			
107	01	99	12886	Alcatifa para Eventos nos Pavilhões Desportivos	01	2016/02/04	2.760,12				2.760,12	12.50 12.50	345,11	1.351,01	1.409,11			
102	01	13	12888	Telefone SIEMENS GIGASET A220 DUO	01	2016/02/11	42,90				42,90	12.50 12.50	5,39	21,02	21,88			
107	05	99	12889	Contentor do Lixo 800L Polietileno	01	2016/02/15	166,05				166,05	14.28 14.29	23,75	92,93	73,12			
107	05	99	12890	Contentor do Lixo 800L Polietileno	01	2016/02/15	166,05				166,05	14.28 14.29	23,75	92,93	73,12			
107	05	99	12891	Contentor do Lixo 800L Polietileno	01	2016/02/15	166,05				166,05	14.28 14.29	23,75	92,93	73,12			
107	05	99	12892	Contentor do Lixo 800L Polietileno	01	2016/02/15	166,05				166,05	14.28 14.29	23,75	92,93	73,12			
107	05	99	12893	Contentor do Lixo 800L Polietileno	01	2016/02/15	166,05				166,05	14.28 14.29	23,75	92,93	73,12			
107	05	99	12894	Contentor do Lixo 800L Polietileno	01	2016/02/15	166,05				166,05	14.28 14.29	23,75	92,93	73,12			
107	05	99	12895	Contentor do Lixo 800L Polietileno	01	2016/02/15	166,05				166,05	14.28 14.29	23,75	92,93	73,12			
107	05	99	12896	Contentor do Lixo 800L Polietileno	01	2016/02/15	166,05				166,05	14.28 14.29	23,75	92,93	73,12			
107	05	99	12897	Contentor do Lixo 800L Polietileno	01	2016/02/15	166,05				166,05	14.28 14.29	23,75	92,93	73,12			
107	05	99	12898	Contentor do Lixo 800L Polietileno	01	2016/02/15	166,05				166,05	14.28 14.29	23,75	92,93	73,12			
106	04	45	12899	Piano de Cauda YAMAHA GB1K Preto Polido	01	2016/02/24	9.400,89				9.400,89	12.50 12.50	1.175,39	4.601,47	4.799,42			
106	04	45	12900	Piano do Tipo YAMAHA Vertical U1 120 Recondicionado	01	2016/02/24	3.500,58				3.500,58	12.50 12.50	437,63	1.713,42	1.787,16			
107	01	03	12901	Banco p/ Piano HIDRAU BX-21 Pernas Metálicas	01	2016/02/24	125,00				125,00	12.50 12.50	15,61	61,18	63,83			
107	01	03	12902	Banco p/ Piano HIDRAU BX-21 Pernas Metálicas	01	2016/02/24	125,00				125,00	12.50 12.50	15,61	61,17	63,83			
107	01	99	12903	Capa p/ Piano YAMAHA GB1 K	01	2016/02/24	195,00				195,00	12.50 12.50	24,37	95,44	99,56			
107	01	99	12904	Suporte para TV LED ref. mapofix 270 - Theatro Club	01	2016/02/24	75,01				75,01	12.50 12.50	9,37	36,71	38,30			
107	01	99	12905	Porta Guarda Chuvas	01	2016/02/24	61,78				61,78	12.50 12.50	7,70	30,23	31,55			
107	01	21	12906	Papeleiras Redondas em INOX	01	2016/02/24	46,74				46,74	12.50 12.50	5,87	22,93	23,84			
107	01	99	12907	Porta Guarda-Chuva	01	2016/02/24	61,79				61,79	12.50 12.50	7,70	30,23	31,56			
107	01	21	12908	Papeleiras Redondas em INOX	01	2016/02/24	46,74				46,74	12.50 12.50	5,87	22,93	23,84			
107	01	21	12909	Papeleiras Redondas em INOX	01	2016/02/24	46,74				46,74	12.50 12.50	5,87	22,93	23,84			
107	02	02	12910	Aquecedor Óleo TRISTAR KA 5116 - CPCJ	01	2016/02/29	77,50				77,50	12.50 12.50	9,71	37,95	39,55			
107	01	21	12911	Papeleira em Polietileno Cor Verde 42L	01	2016/02/29	63,96				63,96	12.50 12.50	8,05	31,33	32,63			
107	01	21	12912	Papeleira em Polietileno Cor Verde 42L	01	2016/02/29	63,96				63,96	12.50 12.50	8,03	31,33	32,63			
107	01	21	12913	Papeleira em Polietileno Cor Verde 42L	01	2016/02/29	63,96				63,96	12.50 12.50	8,03	31,33	32,63			
107	01	21	12914	Papeleira em Polietileno Cor Verde 42L	01	2016/02/29	63,96				63,96	12.50 12.50	8,03	31,33	32,63			
107	01	21	12915	Papeleira em Polietileno Cor Verde 42L	01	2016/02/29	63,96				63,96	12.50 12.50	8,03	31,33	32,63			
107	01	21	12916	Papeleira em Polietileno Cor Verde 42L	01	2016/02/29	63,96				63,96	12.50 12.50	8,03	31,33	32,63			
107	05	99	12917	Contentor 50 Lts Polietileno Amarelo c/ 2 Rodas e Tampa	01	2016/02/29	43,67				43,67	14.28 14.29	6,24	24,44	19,23			
107	05	99	12918	Contentor 50 Lts Polietileno Amarelo c/ 2 Rodas e Tampa	01	2016/02/29	43,67				43,67	14.28 14.29	6,24	24,44	19,23			
107	05	99	12919	Contentor 50 Lts Polietileno Amarelo c/ 2 Rodas e Tampa	01	2016/02/29	43,67				43,67	14.28 14.29	6,24	24,44	19,23			
107	05	99	12920	Contentor 50 Lts Polietileno Azul c/ 2 Rodas e Tampa	01	2016/02/29	43,66				43,66	14.28 14.29	6,24	24,44	19,22			
107	05	99	12921	Contentor 50 Lts Polietileno Azul c/ 2 Rodas e Tampa	01	2016/02/29	43,66				43,66	14.28 14.29	6,24	24,44	19,22			
107	05	99	12922	Contentor 50 Lts Polietileno Azul c/ 2 Rodas e Tampa	01	2016/02/29	43,66				43,66	14.28 14.29	6,24	24,44	19,22			
107	05	01	12923	Robô CHRONO 510 - Piscina Coberta SSSS20625	01	2016/02/29	5.490,72				5.490,72	20.00 20.00	1.098,79	4.300,38	1.190,34			
201	02	01	12937	MÁQUINA RETROESCAVADORA JCB5 - 56-QC-77	01	2016/03/10	70.756,00				70.756,00	12.50 12.50	8.856,72	33.981,63	36.676,37			
102	01	13	12938	Polycom SOUNDPOINT IP331 PoE (Francisca)	01	2016/03/08	109,27				109,27	12.50 12.50	13,68	52,36	56,91			
102	01	13	12939	Polycom SOUNDPOINT IP331 PoE (Isabel)	01	2016/03/08	109,27				109,27	12.50 12.50	13,68	52,36	56,91			
102	01	13	12940	Polycom SOUNDPOINT IP331 PoE (arq vilas)	01	2016/03/08	109,27				109,27	12.50 12.50	13,68	52,36	56,91			
102	01	13	12941	Polycom SOUNDPOINT IP331 PoE (paulo macedo)	01	2016/03/08	109,27				109,27	12.50 12.50	13,68	52,36	56,91			

TOTAL PARA A CONTA [42.3] :	2.467.026,66		446,56	2.467.477,22		84.420,00	2.259.300,45	207.476,85	15.236,63
TOTAL ACUMULADO :	25.545.615,56		2.009.230,63	27.773.682,22		502.566,77	5.429.450,72	22.334.101,61	15.236,63

ENTIDADE
CMSL
Período : 1900/01/01 a 2019/12/31

MAPA ANEXO DEMONSTRAÇÕES FINANCEIRAS

CONTA IMOBILIZADO : 42.3 - Equipamento básico

Data : 2020/05/11
Ano : 2019
Página : 160

IDENTIFICAÇÃO DO BEM					AQUISIÇÃO		ACTIVO BRUTO	VARIAÇÃO PATRIMONIAL			Valor Patrimonial Actualizado	REINTEGRAÇÕES E AMORTIZAÇÕES				Valor Patrimonial Líquido	ALIENAÇÕES/ABATES/TRANSFER. (Valor Bruto do Abate)		
Cl.	Tipo	Bem	Nr.Inv.	Descrição	Nat Tipo	Data	Valor Aquisição	T.	Data	Valor		Tx. I	Tx A.	Do Período	Acumulados		T.	Valor	Data
102	01	13	12542	Polycom SOUNDPOINT IP331 PoE (gloria lima)	01	2016/03/02	109,27				109,27	12.50	12.50	13,68	52,36	56,91			
102	01	13	12543	Polycom SOUNDPOINT IP331 PoE (ana marcia)	01	2016/03/02	109,25				109,25	12.50	12.50	13,67	52,35	56,90			
102	01	13	12544	Polycom SOUNDPOINT IP331 PoE	01	2016/03/31	99,71				99,71	12.50	12.50	12,46	47,79	51,92			
102	01	13	12545	Polycom SOUNDPOINT IP331 PoE	01	2016/03/31	99,71				99,71	12.50	12.50	12,46	47,79	51,92			
102	01	13	12546	Polycom SOUNDPOINT IP331 PoE	01	2016/03/31	99,71				99,71	12.50	12.50	12,46	47,79	51,92			
102	01	13	12547	Polycom SOUNDPOINT IP331 PoE	01	2016/03/31	99,71				99,71	12.50	12.50	12,46	47,79	51,92			
102	01	13	12548	Polycom SOUNDPOINT IP331 PoE	01	2016/03/31	99,71				99,71	12.50	12.50	12,46	47,79	51,92			
102	01	13	12549	Polycom SOUNDPOINT IP331 PoE	01	2016/03/31	99,71				99,71	12.50	12.50	12,46	47,79	51,92			
102	01	13	12550	Polycom SOUNDPOINT IP331 PoE	01	2016/03/31	99,71				99,71	12.50	12.50	12,46	47,79	51,92			
102	01	13	12551	Polycom SOUNDPOINT IP331 PoE	01	2016/03/31	99,71				99,71	12.50	12.50	12,46	47,79	51,92			
102	01	13	12552	Polycom SOUNDPOINT IP331 PoE	01	2016/03/31	99,71				99,71	12.50	12.50	12,46	47,79	51,92			
102	01	13	12553	Polycom SOUNDPOINT IP331 PoE	01	2016/03/31	99,71				99,71	12.50	12.50	12,46	47,79	51,92			
102	01	13	12554	Polycom SOUNDPOINT IP331 PoE	01	2016/03/31	99,71				99,71	12.50	12.50	12,46	47,79	51,92			
102	01	13	12555	Polycom SOUNDPOINT IP331 PoE	01	2016/03/31	99,71				99,71	12.50	12.50	12,46	47,79	51,92			
102	01	13	12556	Polycom SOUNDPOINT IP331 PoE	01	2016/03/31	99,71				99,71	12.50	12.50	12,46	47,79	51,92			
102	01	13	12557	Polycom SOUNDPOINT IP331 PoE	01	2016/03/31	99,71				99,71	12.50	12.50	12,46	47,79	51,92			
102	01	13	12558	Polycom SOUNDPOINT IP331 PoE	01	2016/03/31	99,71				99,71	12.50	12.50	12,46	47,79	51,92			
102	01	13	12559	Polycom SOUNDPOINT IP331 PoE (carlos-df)	01	2016/03/31	99,71				99,71	12.50	12.50	12,46	47,79	51,92			
102	01	13	12560	Polycom SOUNDPOINT IP331 PoE	01	2016/03/31	99,71				99,71	12.50	12.50	12,46	47,79	51,92			
102	01	13	12561	Polycom SOUNDPOINT IP331 PoE	01	2016/03/31	99,71				99,71	12.50	12.50	12,46	47,79	51,92			
102	01	13	12562	Polycom SOUNDPOINT IP331 PoE (zé manel-agr)	01	2016/03/31	99,71				99,71	12.50	12.50	12,46	47,79	51,92			
102	01	13	12563	Polycom SOUNDPOINT IP331 PoE	01	2016/03/31	99,71				99,71	12.50	12.50	12,46	47,79	51,92			
102	01	13	12564	Polycom SOUNDPOINT IP331 PoE	01	2016/03/31	99,71				99,71	12.50	12.50	12,46	47,79	51,92			
102	01	13	12565	Polycom SOUNDPOINT IP331 PoE	01	2016/03/31	99,69				99,69	12.50	12.50	12,46	47,77	51,91			
107	05	99	12566	Contentor 240 Lts Polietileno Verde c/ 2 Rodas e Tampa	01	2016/03/31	61,50				61,50	14.28	14.29	8,77	33,66	27,84			
107	05	99	12567	Contentor 240 Lts Polietileno Verde c/ 2 Rodas e Tampa	01	2016/03/31	61,50				61,50	14.28	14.29	8,77	33,66	27,84			
107	05	99	12568	Contentor 240 Lts Polietileno Verde c/ 2 Rodas e Tampa	01	2016/03/31	61,50				61,50	14.28	14.29	8,77	33,66	27,84			
107	05	99	12569	Contentor 240 Lts Polietileno Verde c/ 2 Rodas e Tampa	01	2016/03/31	61,50				61,50	14.28	14.29	8,77	33,66	27,84			
117	01	99	12570	Depósito de Abastecimento de Água - Lot. Areas (Substituição)	01	2016/04/14	439,00				439,00	12.50	12.50	54,86	205,71	233,29			
111	12	04	13038	GERADOR P45 AMF6009	01	2016/05/10	24.716,60				24.716,60	25.00	25.00	6.179,15	22.656,82	2.059,78			
111	01	99	13039	Sistema Deteção e Extinção de Incêndio FYCO mpl	01	2016/05/10	6.135,63				6.135,63	25.00	25.00	1.533,91	5.623,85	511,78			
101	01	99	13049	UPS RIELLO SDL 6000VA/4200W mpl	01	2016/05/10	2.485,49				2.485,49	25.00	25.00	621,36	2.278,15	207,34			
116	07	99	13053	Centralina ROCA	01	2016/05/25	590,40				590,40	12.50	12.50	73,80	270,51	319,89			
107	05	99	13082	Contentor do Lixo 800L Polietileno	01	2016/06/06	166,05				166,05	14.28	14.29	23,73	85,03	81,02			
107	05	99	13083	Contentor do Lixo 800L Polietileno	01	2016/06/06	166,05				166,05	14.28	14.29	23,73	85,03	81,02			
107	05	99	13084	Contentor do Lixo 800L Polietileno	01	2016/06/06	166,05				166,05	14.28	14.29	23,73	85,03	81,02			
107	05	99	13085	Contentor do Lixo 800L Polietileno	01	2016/06/06	166,05				166,05	14.28	14.29	23,73	85,03	81,02			
107	05	99	13086	Contentor do Lixo 800L Polietileno	01	2016/06/06	166,05				166,05	14.28	14.29	23,73	85,03	81,02			
107	05	99	13087	Contentor do Lixo 800L Polietileno	01	2016/06/06	166,05				166,05	14.28	14.29	23,73	85,03	81,02			
107	05	99	13088	Contentor do Lixo 800L Polietileno	01	2016/06/06	166,05				166,05	14.28	14.29	23,73	85,03	81,02			
107	05	99	13089	Contentor do Lixo 800L Polietileno	01	2016/06/06	166,05				166,05	14.28	14.29	23,73	85,03	81,02			
107	05	99	13090	Contentor do Lixo 800L Polietileno	01	2016/06/06	166,05				166,05	14.28	14.29	23,73	85,03	81,02			
107	05	99	13091	Contentor do Lixo 800L Polietileno	01	2016/06/06	166,05				166,05	14.28	14.29	23,73	85,03	81,02			
116	07	99	13092	Balde de Retro p/ JCB 3CX (NOVA)	01	2016/06/09	539,13				539,13	12.50	12.50	67,39	241,07	298,06			
117	01	03	13105	Electrobomba Submersível 6"VN 8/8 1.1KW 220-240V - Bar Pombo	01	2016/06/22	309,73				309,73	14.28	14.29	44,27	158,52	151,21			
117	01	99	13116	Depósito Pressão Inox Vertical 100 Lts	01	2016/06/22	231,09				231,09	12.50	12.50	28,89	103,85	127,24			
107	01	99	13107	Guarda Sol - Casa Botica	01	2016/06/24	297,66				297,66	12.50	12.50	37,21	133,27	164,39			
107	01	99	13108	Base de Guarda Sol - Casa Botica	01	2016/06/24	76,17				76,17	12.50	12.50	9,52	38,46	37,71			
106	01	27	13120	Disco Externo 1 TB	01	2016/06/23	62,00				62,00	25.00	25.00	15,50	55,53	6,47			
109	16	19	13121	Máquina Fotográfica SONY DSC-H300B + SACO + CARTÃO MEMÓRIA	01	2016/06/23	205,89				205,89	20.00	20.00	41,17	147,50	58,39			
107	04	13	13207	Ventoinha FAIRLINE SF4050G PÉ	01	2016/08/16	24,99				24,99	12.50	12.50	3,12	10,62	14,37			
107	04	13	13208	Ventoinha FAIRLINE SF4050G PÉ	01	2016/08/16	24,99				24,99	12.50	12.50	3,12	10,62	14,37			
107	04	01	13209	Ar Condicionado HISENSE 12KRASVEEEE	01	2016/08/29	699,00				699,00	12.50	12.50	87,37	298,43	400,57			
				TOTAL PARA A CONTA [42.3] :			2.528.476,56			449,56	2.528.926,12			93.612,15	2.314.665,67	214.259,85		19.036,62	
				TOTAL (ACUMULADO) :			25.556.763,56			2.003.222,05	27.214.776,63			511.469,92	5.473.855,99	22.340.916,64		19.036,65	

ENTIDADE
CMPL
Período : 1830/01/01 a 2019/12/31

MAPA ANEXO DEMONSTRAÇÕES FINANCEIRAS

CONTA IMOBILIZADO : 42.3 - Equipamento básico

Data : 2020/05/11
Ano : 2019
Página : 181

Cl.	Tipo	Bem	Nr.Inv.	Descrição	Nat Tipo	Data	Activo Bruto (Valor Aquisição)	Variação Patrimonial T.	Data	Valor	Valor Patrimonial Actualizado	Tx. I Tx A.	Do Período	Acumuladas	Valor Patrimonial Líquido	Alienações/Abates/Transfer. (Valor Bruto do Abate) T.	Valor	Data
106	01	02	13216	Volante Geriátrico 960X1100X1280mm-ref°G2702	01	2016/09/12	965,77				965,77	12.50 12.50	120,73	412,33	553,44			
106	01	02	13217	Esqui Fundo Geriátrico 1460x1100x1450mm-ref° G2603	01	2016/09/12	1.093,32				1.093,32	12.50 12.50	136,68	466,78	626,54			
106	01	02	13218	Bicicleta Elíptica Geriátrico - ref° G2616	01	2016/09/12	656,00				656,00	12.50 12.50	82,01	280,08	375,92			
107	01	21	13219	Papeleira PACO em Aço Corten diam.325x500mm c/ poste 1000mm s/tampa e s/cuba	01	2016/09/12	141,45				141,45	12.50 12.50	17,66	60,38	81,07			
107	01	21	13220	Papeleira PACO em Aço Corten diam.325x500mm c/ poste 1000mm s/tampa e s/cuba	01	2016/09/12	141,45				141,45	12.50 12.50	17,66	60,38	81,07			
107	01	02	13221	Armário/Quadro Estanque - Ligação das Electrobombas Submersíveis do Sistema de Rega	01	2016/09/16	1.660,50				1.660,50	12.50 12.50	207,60	708,95	951,55			
107	01	02	13222	Quadro Trifásico - Ligação das Electrobombas Submersíveis do Sistema de Rega	01	2016/09/16	406,20				406,20	12.50 12.50	53,28	161,97	244,23			
107	03	99	13234	Contentor do Lixo polietileno de 800lt	01	2016/10/04	166,05				166,05	14.28 14.29	23,75	77,12	88,93			
107	03	99	13235	Contentor do Lixo polietileno de 800lt	01	2016/10/04	166,05				166,05	14.28 14.29	23,75	77,12	88,93			
107	03	99	13236	Contentor do Lixo polietileno de 800lt	01	2016/10/04	166,05				166,05	14.28 14.29	23,75	77,12	88,93			
107	03	99	13237	Contentor do Lixo polietileno de 800lt	01	2016/10/04	166,05				166,05	14.28 14.29	23,75	77,12	88,93			
107	03	99	13238	Contentor do Lixo polietileno de 800lt	01	2016/10/04	166,05				166,05	14.28 14.29	23,75	77,12	88,93			
107	03	99	13239	Contentor do Lixo polietileno de 800lt	01	2016/10/04	166,05				166,05	14.28 14.29	23,75	77,12	88,93			
107	03	99	13240	Contentor do Lixo polietileno de 800lt	01	2016/10/04	166,05				166,05	14.28 14.29	23,75	77,12	88,93			
107	03	99	13241	Contentor do Lixo polietileno de 800lt	01	2016/10/04	166,05				166,05	14.28 14.29	23,75	77,12	88,93			
107	03	99	13242	Contentor do Lixo polietileno de 800lt	01	2016/10/04	166,05				166,05	14.28 14.29	23,75	77,12	88,93			
107	03	99	13243	Contentor do Lixo polietileno de 800lt	01	2016/10/04	166,05				166,05	14.28 14.29	23,75	77,12	88,93			
107	06	02	13244	Frigorífico Telefac DFF - 150W - PAVILHÃO 25 DE ABRIL	01	2016/10/10	219,00				219,00	14.28 14.29	31,31	101,69	117,31			
107	04	01	13261	Equipamento de Ar Condicionado - Gabinete da Presidência	01	2016/10/18	7.257,00				7.257,00	12.50 12.50	907,10	2.948,14	4.308,86			
301	04	99	13262	Mesa em Granito - Largo do Cruzeiro em Verim	01	2016/10/18	153,50				153,50	0.67 0.67	0,97	7,77	145,73			
301	04	99	13263	Banco em Granito - Largo do Cruzeiro em Verim	01	2016/10/18	153,50				153,50	0.67 0.67	0,97	7,77	145,73			
301	04	99	13264	Banco em Granito - Largo do Cruzeiro em Verim	01	2016/10/18	153,51				153,51	0.67 0.67	0,97	7,77	145,74			
104	06	99	13435	Vistaquest SV-SC100 Slider - Slide Deslizante	01	2016/11/02	359,00				359,00	20.00 20.00	71,77	227,34	131,66			
106	04	62	13436	Xilofone Adams Academy Series XS2LD03	01	2016/11/15	888,45				888,45	12.50 12.50	111,03	351,66	536,79			
106	04	63	13437	Roland TD-1KPX V-Drums Portable Bateria Ele.C/Rack	01	2016/11/15	998,00				998,00	14.28 14.29	142,56	451,46	546,54			
106	04	99	13438	Roland PM-03 Personal Drum Monitor Amplificado	01	2016/11/15	184,00				184,00	12.50 12.50	23,03	72,86	111,14			
106	04	99	13439	Pedal de bombo Gibraltar 4711 SC	01	2016/11/15	51,97				51,97	12.50 12.50	6,49	20,52	31,45			
106	04	03	13440	Banco de Bateria Gali SE-10	01	2016/11/15	37,98				37,98	12.50 12.50	4,78	15,07	22,91			
106	04	99	13441	Roland CB-TDP Carrying Case for V-Drums Portable Saco/Bateria	01	2016/11/15	89,00				89,00	12.50 12.50	11,15	35,24	53,76			
106	04	99	13442	Roland SPD-SX Sampling Pad Total Percus.Pad	01	2016/11/15	594,00				594,00	12.50 12.50	74,27	235,14	358,86			
106	04	99	13443	Roland PDS-10 Pad Stand Suporte P/SPD	01	2016/11/15	89,00				89,00	12.50 12.50	11,15	35,24	53,76			
106	04	37	13444	Adams Soft Bag C/Rodas P/Academy Xylophone	01	2016/11/15	475,00				475,00	12.50 12.50	59,39	188,05	286,95			
106	01	12	13445	Par de Redes de Andebol em Polipropileno sem nós, de 3mm de espessura, malha 100mm, COR: branca	01	2016/11/24	114,01				114,01	25.00 25.00	28,50	90,26	23,75			
106	01	12	13446	Par de Redes de Andebol em Polipropileno sem nós, de 3mm de espessura, malha 100mm, COR: branca	01	2016/11/24	114,01				114,01	25.00 25.00	28,50	90,26	23,75			
107	01	03	13447	Banco simples com sapateira em fibras fenólicas - 1mt largura	01	2016/11/24	175,98				175,98	12.50 12.50	21,97	65,64	110,34			
107	01	03	13448	Banco simples com sapateira em fibras fenólicas - 1mt largura	01	2016/11/24	175,98				175,98	12.50 12.50	21,97	65,64	110,34			

	Activo Bruto	Variação Patrimonial	Valor Patrimonial Actualizado	Do Período	Acumuladas	Valor Patrimonial Líquido	Alienações/Abates/Transfer.
TOTAL PARA A CONTA (42.3) :	2.537.505,14	445,56	2.537.950,70	96.233,15	2.302.630,33	235.320,37	10.136,69
TOTAL (ACUMULADO) :	25.615.792,24	2.019.230,63	27.233.792,81	513.699,92	5.481.825,65	22.051.976,16	10.136,69

ENTIDADE
CMPL
Período : 1900/01/01 a 2019/12/31

MAPA ANEXO DEMONSTRAÇÕES FINANCEIRAS

CONTA IMOBILIZADO : 42.3 - Equipamento básico

Data : 2020/05/11
Ano : 2019
Página : 182

IDENTIFICAÇÃO DO BEM					AQUISIÇÃO		ATIVO BRUTO	VARIAÇÃO PATRIMONIAL			Valor Patrimonial Actualizado	REINTEGRAÇÕES E AMORTIZAÇÕES				Valor Patrimonial Líquido	ALIENAÇÕES/ABATES/TRANSFER. (Valor Bruto do Abate)		
Cl.	Tipo	Bem	Nr.Inv.	Descrição	Met Tipo	Data	(Valor Aquisição)	T.	Data	Valor		Tx. I	Tx A.	Do Período	Acumuladas		T.	Valor	Data
107	01	03	13449	Banco simples com sapateira em fibras fenólicas - 1mt largura	01	2016/11/24	171,98				171,98	12.50	12.50	21,57	65,64	106,34			
107	01	03	13450	Banco simples com sapateira em fibras fenólicas - 1.50mt largura	01	2016/11/24	242,56				242,56	12.50	12.50	30,33	96,04	146,52			
107	01	03	13451	Banco simples com sapateira em fibras fenólicas - 1.50mt largura	01	2016/11/24	242,56				242,56	12.50	12.50	30,33	96,04	146,52			
107	01	03	13452	Banco simples com sapateira em fibras fenólicas - 1.50mt largura	01	2016/11/24	242,56				242,56	12.50	12.50	30,33	96,04	146,52			
107	01	03	13453	Banco simples com sapateira em fibras fenólicas - 2mt largura	01	2016/11/24	368,59				368,59	12.50	12.50	46,08	145,90	222,69			
107	01	03	13454	Banco simples com sapateira em fibras fenólicas - 2mt largura	01	2016/11/24	368,59				368,59	12.50	12.50	46,08	145,90	222,69			
107	01	03	13455	Banco simples com sapateira em fibras fenólicas - 2mt largura	01	2016/11/24	368,59				368,59	12.50	12.50	46,08	145,90	222,69			
107	01	03	13456	Banco simples com sapateira em fibras fenólicas - 2.50mt largura	01	2016/11/24	408,61				408,61	12.50	12.50	51,12	161,50	247,11			
107	01	99	13457	Régua de cabide em fibras fenólicas 12mmx14mmx1mt largura	01	2016/11/24	25,49				25,49	12.50	12.50	3,21	10,12	15,37			
107	01	99	13458	Régua de cabide em fibras fenólicas 12mmx14mmx1mt largura	01	2016/11/24	25,49				25,49	12.50	12.50	3,21	10,12	15,37			
107	01	99	13459	Régua de cabide em fibras fenólicas 12mmx14mmx1mt largura	01	2016/11/24	25,49				25,49	12.50	12.50	3,21	10,12	15,37			
107	01	99	13460	Régua de cabide em fibras fenólicas 12mmx14mmx1.50mt largura	01	2016/11/24	41,81				41,81	12.50	12.50	5,25	16,58	25,23			
107	01	99	13461	Régua de cabide em fibras fenólicas 12mmx14mmx1.50mt largura	01	2016/11/24	41,81				41,81	12.50	12.50	5,25	16,58	25,23			
107	01	99	13462	Régua de cabide em fibras fenólicas 12mmx14mmx1.50mt largura	01	2016/11/24	41,81				41,81	12.50	12.50	5,25	16,58	25,23			
107	01	99	13463	Régua de cabide em fibras fenólicas 12mmx14mmx2mt largura	01	2016/11/24	49,80				49,80	12.50	12.50	6,24	19,74	30,06			
107	01	99	13464	Régua de cabide em fibras fenólicas 12mmx14mmx2mt largura	01	2016/11/24	49,80				49,80	12.50	12.50	6,24	19,74	30,06			
107	01	99	13465	Régua de cabide em fibras fenólicas 12mmx14mmx2mt largura	01	2016/11/24	49,80				49,80	12.50	12.50	6,24	19,74	30,06			
107	01	99	13466	Régua de cabide em fibras fenólicas 12mmx14mmx2.50mt largura	01	2016/11/24	67,32				67,32	12.50	12.50	8,40	26,62	40,70			
107	01	03	13467	Banco simples com sapateira em fibras fenólicas - 1mt largura	01	2016/11/24	171,98				171,98	12.50	12.50	21,57	65,64	106,34			
107	01	03	13468	Banco simples com sapateira em fibras fenólicas - 1mt largura	01	2016/11/24	171,97				171,97	12.50	12.50	21,57	65,64	106,33			
107	01	99	13469	Régua de cabide em fibras fenólicas 12mmx14mmx1mt largura	01	2016/11/24	25,49				25,49	12.50	12.50	3,21	10,12	15,37			
107	01	99	13470	Régua de cabide em fibras fenólicas 12mmx14mmx1mt largura	01	2016/11/24	25,48				25,48	12.50	12.50	3,21	10,11	15,37			
107	04	11	14141	Secador Cabelo TH800 Branco	01	2016/12/09	348,71				348,71	12.50	12.50	43,57	134,38	214,33			
107	04	11	14142	Secador Cabelo TH800 Branco	01	2016/12/09	348,71				348,71	12.50	12.50	43,57	134,38	214,33			
107	04	11	14143	Barra ajustável para Secador Marca TH800	01	2016/12/09	404,67				404,67	12.50	12.50	50,58	155,99	248,68			
107	04	11	14144	Barra ajustável para Secador Marca TH800	01	2016/12/09	404,66				404,66	12.50	12.50	50,58	155,99	248,67			
107	05	99	14145	Ecoponto Subterrâneo (Papel Cartão e Vidro)	01	2016/12/19	8.849,17				8.849,17	14.29	14.29	1.264,19	3.897,86	4.951,31			
107	05	99	14146	Ecoponto Subterrâneo (Papel Cartão e Vidro)	01	2016/12/19	8.849,17				8.849,17	14.29	14.29	1.264,19	3.897,86	4.951,31			
107	05	99	14147	Ecoponto Subterrâneo (Papel Cartão e Vidro)	01	2016/12/19	8.849,17				8.849,17	14.29	14.29	1.264,19	3.897,86	4.951,31			
107	05	99	14148	Ecoponto Subterrâneo (Papel Cartão e Vidro)	01	2016/12/19	8.849,17				8.849,17	14.29	14.29	1.264,19	3.897,86	4.951,31			
107	05	99	14149	Ecoponto Subterrâneo (Papel Cartão e Vidro)	01	2016/12/19	8.849,17				8.849,17	14.29	14.29	1.264,19	3.897,86	4.951,31			
107	05	99	14150	Ecoponto Subterrâneo (Papel Cartão e Vidro)	01	2016/12/19	8.849,17				8.849,17	14.29	14.29	1.264,19	3.897,86	4.951,31			
107	05	99	14151	Ecoponto Subterrâneo (Papel Cartão e Vidro)	01	2016/12/19	8.849,17				8.849,17	14.29	14.29	1.264,19	3.897,86	4.951,31			
107	05	99	14152	Ecoponto Subterrâneo (Papel Cartão e Vidro)	01	2016/12/19	8.849,17				8.849,17	14.29	14.29	1.264,19	3.897,86	4.951,31			

TOTAL PARA A CONTA (42.3) :	2.623.045,23	445,56	2.623.490,79	106.340,26	2.355.675,75	267.815,04	15.136,69
TOTAL (ACUMULADO) :	25.661.330,13	2.019.230,05	27.900.338,50	524.687,03	5.514.870,07	22.334.468,63	15.136,69

IDENTIFICAÇÃO DO BEM					AQUISIÇÃO		ATIVO BRUTO	VARIAÇÃO PATRIMONIAL			Valor Patrimonial	REINTEGRAÇÕES E AMORTIZAÇÕES			Valor Patrimonial	ALIENAÇÕES/ABATES/TRANSFER. (Valor Bruto do Abate)		
Cl.	Tipo	Bem	Nr.Inv.	Descrição	Nat Tipo	Data	Valor Aquisição	T.	Data	Valor	Actualizado	Tx. I Tx A.	Do Período	Acumulados	Líquido	T.	Valor	Data
107	05	59	14153	Ecoponto Subterraneo (Papel Cartao e Vidro)	01	2016/12/19	8.849,14				8.849,14	14.29 14.29	1.264,19	3.697,86	4.551,28			
107	01	21	14154	Papeleira em Polietileno Cor Verde 42 lts- JARDINS	01	2016/12/21	63,96				63,96	12.50 12.50	8,02	24,67	39,29			
107	01	21	14155	Papeleira em Polietileno Cor Verde 42 lts- JARDINS	01	2016/12/21	63,96				63,96	12.50 12.50	8,02	24,67	39,29			
107	01	21	14156	Papeleira em Polietileno Cor Verde 42 lts- JARDINS	01	2016/12/21	63,96				63,96	12.50 12.50	8,02	24,67	39,29			
107	01	21	14157	Papeleira em Polietileno Cor Verde 42 lts- JARDINS	01	2016/12/21	63,96				63,96	12.50 12.50	8,02	24,67	39,29			
107	01	21	14158	Papeleira em Polietileno Cor Verde 42 lts- JARDINS	01	2016/12/21	63,96				63,96	12.50 12.50	8,02	24,67	39,29			
107	01	21	14159	Papeleira em Polietileno Cor Verde 42 lts- JARDINS	01	2016/12/21	63,96				63,96	12.50 12.50	8,02	24,67	39,29			
107	01	21	14160	Papeleira em Polietileno Cor Verde 42 lts- JARDINS	01	2016/12/21	63,96				63,96	12.50 12.50	8,02	24,67	39,29			
107	01	21	14161	Papeleira em Polietileno Cor Verde 42 lts- JARDINS	01	2016/12/21	63,96				63,96	12.50 12.50	8,02	24,67	39,29			
107	01	21	14162	Papeleira em Polietileno Cor Verde 42 lts- JARDINS	01	2016/12/21	63,96				63,96	12.50 12.50	8,02	24,67	39,29			
107	01	21	14163	Papeleira em Polietileno Cor Verde 42 lts- JARDINS	01	2016/12/21	63,96				63,96	12.50 12.50	8,02	24,67	39,29			
107	01	21	14164	Papeleira em Polietileno Cor Verde 42 lts- JARDINS	01	2016/12/21	63,96				63,96	12.50 12.50	8,02	24,67	39,29			
107	01	21	14165	Papeleira em Polietileno Cor Verde 42 lts- JARDINS	01	2016/12/21	63,96				63,96	12.50 12.50	8,02	24,67	39,29			
106	01	59	14166	Praia Fluvial Pola - Kayak Trikord RK500-2 Rando Vert - Tamanho 2+1	01	2016/12/23	494,10				494,10	12.50 12.50	61,79	190,46	303,64			
106	01	59	14167	Praia Fluvial Pola - Kayak Trikord RK500-2 Rando Vert - Tamanho 2+1	01	2016/12/23	494,10				494,10	12.50 12.50	61,79	190,46	303,64			
106	01	59	14168	Praia Fluvial Pola - Kayak Trikord RK500-2 Rando Vert - Tamanho 2+1	01	2016/12/23	494,10				494,10	12.50 12.50	61,79	190,46	303,64			
106	01	59	14169	Praia Fluvial Pola - Kayak Trikord RK500-2 Rando Vert - Tamanho 2+1	01	2016/12/23	494,10				494,10	12.50 12.50	61,79	190,46	303,64			
106	01	59	14170	Praia Fluvial Pola - Kayak Trikord RK500-2 Rando Vert - Tamanho 2+1	01	2016/12/23	494,10				494,10	12.50 12.50	61,79	190,46	303,64			
106	01	59	14171	Praia Fluvial Pola - Kayak Trikord RK500-2 Rando Vert - Tamanho 2+1	01	2016/12/23	494,10				494,10	12.50 12.50	61,79	190,46	303,64			
106	01	59	14172	Praia Fluvial Pola - Kayak Trikord RK500-2 Rando Vert - Tamanho 2+1	01	2016/12/23	494,10				494,10	12.50 12.50	61,79	190,46	303,64			
106	01	59	14173	Praia Fluvial Pola - Kayak Trikord RK500-2 Rando Vert - Tamanho 2+1	01	2016/12/23	494,10				494,10	12.50 12.50	61,79	190,46	303,64			
106	01	59	14174	Praia Fluvial Pola - Kayak Marko Sol Rotomod - Tamanho 1	01	2016/12/23	312,55				312,55	12.50 12.50	39,10	120,50	192,05			
106	01	59	14175	Praia Fluvial Pola - Kayak Marko Sol Rotomod - Tamanho 1	01	2016/12/23	312,55				312,55	12.50 12.50	39,10	120,50	192,05			
106	01	59	14176	Praia Fluvial Pola - Kayak Marko Sol Rotomod - Tamanho 1	01	2016/12/23	312,55				312,55	12.50 12.50	39,10	120,50	192,05			
106	01	59	14177	Praia Fluvial Pola - Kayak Marko Sol Rotomod - Tamanho 1	01	2016/12/23	312,55				312,55	12.50 12.50	39,10	120,50	192,05			
106	01	59	14178	Praia Fluvial Pola - Pagaia Trikord New Fire - Tamanho Vários	01	2016/12/23	22,45				22,45	12.50 12.50	2,78	8,64	13,81			
106	01	59	14179	Praia Fluvial Pola - Pagaia Trikord New Fire - Tamanho Vários	01	2016/12/23	22,45				22,45	12.50 12.50	2,78	8,64	13,81			
106	01	59	14180	Praia Fluvial Pola - Pagaia Trikord New Fire - Tamanho Vários	01	2016/12/23	22,45				22,45	12.50 12.50	2,78	8,64	13,81			
106	01	59	14181	Praia Fluvial Pola - Pagaia Trikord New Fire - Tamanho Vários	01	2016/12/23	22,45				22,45	12.50 12.50	2,78	8,64	13,81			
106	01	59	14182	Praia Fluvial Pola - Pagaia Trikord New Fire - Tamanho Vários	01	2016/12/23	22,45				22,45	12.50 12.50	2,78	8,64	13,81			
106	01	59	14183	Praia Fluvial Pola - Pagaia Trikord New Fire - Tamanho Vários	01	2016/12/23	22,45				22,45	12.50 12.50	2,78	8,64	13,81			
106	01	59	14184	Praia Fluvial Pola - Pagaia Trikord New Fire - Tamanho Vários	01	2016/12/23	22,45				22,45	12.50 12.50	2,78	8,64	13,81			

	Ativo Bruto	Variação Patrimonial	Valor Patrimonial Actualizado	Do Período	Acumulados	Valor Patrimonial Líquido	Alienações/Abates/Transfer.
TOTAL PARA A CONTA (42.3) :	2.659.002,22	446,56	2.636.476,69	163.976,57	2.361.935,61	276.531,07	15.036,63
TOTAL (ACUMULADO) :	25.696.309,22	2.019.230,65	27.694.335,59	526.637,64	5.321.139,13	22.403.195,36	15.036,63

ENTIDADE
CMFL
Período : 1900/01/01 a 2019/12/31

MAPA ANEXO DEMONSTRAÇÕES FINANCEIRAS

CONTA IMOBILIZADO : 42.3 - Equipamento básico

IDENTIFICAÇÃO DO BEM					AQUISIÇÃO		ACTIVO BRUTO	VARIAÇÃO PATRIMONIAL			Valor Patrimonial Actualizado	REINTEGRAÇÕES E AMORTIZAÇÕES			Valor Patrimonial Líquido	ALIENAÇÕES/ABATES/TRANSFER. (Valor Bruto do Abate)		
Cl.	Tipo	Bem	Nr.Inv.	Descrição	Nat Tipo	Data	Valor Aquisição	F.	Data	Valor		Tx. F Tx A.	Do Período	Acumuladas		F.	Valor	Data
106	01	99	14185	Praia Fluvial Rola - Pagaia Tribord New Fire - Tamanho Vários	01	2016/12/23	22,49				22,49	12.50 12.50	2,78	8,64	13,85			
106	01	99	14186	Praia Fluvial Rola - Pagaia Tribord New Fire - Tamanho Vários	01	2016/12/23	22,49				22,49	12.50 12.50	2,78	8,64	13,85			
106	01	99	14187	Praia Fluvial Rola - Pagaia Tribord New Fire - Tamanho Vários	01	2016/12/23	22,49				22,49	12.50 12.50	2,78	8,64	13,85			
106	01	99	14188	Praia Fluvial Rola - Pagaia Tribord New Fire - Tamanho Vários	01	2016/12/23	22,49				22,49	12.50 12.50	2,78	8,64	13,85			
106	01	99	14189	Praia Fluvial Rola - Pagaia Tribord New Fire - Tamanho Vários	01	2016/12/23	22,49				22,49	12.50 12.50	2,78	8,64	13,85			
106	01	99	14190	Praia Fluvial Rola - Pagaia Tribord New Fire - Tamanho Vários	01	2016/12/23	22,49				22,49	12.50 12.50	2,78	8,64	13,85			
106	01	99	14191	Praia Fluvial Rola - Pagaia Tribord New Fire - Tamanho Vários	01	2016/12/23	22,49				22,49	12.50 12.50	2,78	8,64	13,85			
106	01	99	14192	Praia Fluvial Rola - Pagaia Tribord New Fire - Tamanho Vários	01	2016/12/23	22,49				22,49	12.50 12.50	2,78	8,64	13,85			
106	01	99	14193	Praia Fluvial Rola - Pagaia Tribord New Fire - Tamanho Vários	01	2016/12/23	22,49				22,49	12.50 12.50	2,78	8,64	13,85			
106	01	99	14194	Praia Fluvial Rola - Pagaia Tribord New Fire - Tamanho Vários	01	2016/12/23	22,49				22,49	12.50 12.50	2,78	8,64	13,85			
106	01	99	14195	Praia Fluvial Rola - Pagaia Tribord New Fire - Tamanho Vários	01	2016/12/23	22,49				22,49	12.50 12.50	2,78	8,64	13,85			
106	01	99	14196	Praia Fluvial Rola - Pagaia Tribord New Fire - Tamanho Vários	01	2016/12/23	22,49				22,49	12.50 12.50	2,78	8,64	13,85			
106	01	99	14197	Praia Fluvial Rola - Pagaia Tribord New Fire - Tamanho Vários	01	2016/12/23	22,49				22,49	12.50 12.50	2,78	8,64	13,85			
106	01	99	14198	Praia Fluvial Rola - Colete Tribord BA 100 50N Vermelho - Tamanho Vários	01	2016/12/23	13,49				13,49	12.50 12.50	1,68	5,20	8,29			
106	01	99	14199	Praia Fluvial Rola - Colete Tribord BA 100 50N Vermelho - Tamanho Vários	01	2016/12/23	13,49				13,49	12.50 12.50	1,68	5,20	8,29			
106	01	99	14200	Praia Fluvial Rola - Colete Tribord BA 100 50N Vermelho - Tamanho Vários	01	2016/12/23	13,49				13,49	12.50 12.50	1,68	5,20	8,29			
106	01	99	14201	Praia Fluvial Rola - Colete Tribord BA 100 50N Vermelho - Tamanho Vários	01	2016/12/23	13,49				13,49	12.50 12.50	1,68	5,20	8,29			
106	01	99	14202	Praia Fluvial Rola - Colete Tribord BA 100 50N Vermelho - Tamanho Vários	01	2016/12/23	13,49				13,49	12.50 12.50	1,68	5,20	8,29			
106	01	99	14203	Praia Fluvial Rola - Colete Tribord BA 100 50N Vermelho - Tamanho Vários	01	2016/12/23	13,49				13,49	12.50 12.50	1,68	5,20	8,29			
106	01	99	14204	Praia Fluvial Rola - Colete Tribord BA 100 50N Vermelho - Tamanho Vários	01	2016/12/23	13,49				13,49	12.50 12.50	1,68	5,20	8,29			
106	01	99	14205	Praia Fluvial Rola - Colete Tribord BA 100 50N Vermelho - Tamanho Vários	01	2016/12/23	13,49				13,49	12.50 12.50	1,68	5,20	8,29			
106	01	99	14206	Praia Fluvial Rola - Colete Tribord BA 100 50N Vermelho - Tamanho Vários	01	2016/12/23	13,49				13,49	12.50 12.50	1,68	5,20	8,29			
106	01	99	14207	Praia Fluvial Rola - Colete Tribord BA 100 50N Vermelho - Tamanho Vários	01	2016/12/23	13,49				13,49	12.50 12.50	1,68	5,20	8,29			
106	01	99	14208	Praia Fluvial Rola - Colete Tribord BA 100 50N Vermelho - Tamanho Vários	01	2016/12/23	13,49				13,49	12.50 12.50	1,68	5,20	8,29			
106	01	99	14209	Praia Fluvial Rola - Colete Tribord BA 100 50N Vermelho - Tamanho Vários	01	2016/12/23	13,49				13,49	12.50 12.50	1,68	5,20	8,29			
106	01	99	14210	Praia Fluvial Rola - Colete Tribord BA 100 50N Vermelho - Tamanho Vários	01	2016/12/23	13,49				13,49	12.50 12.50	1,68	5,20	8,29			
106	01	99	14211	Praia Fluvial Rola - Colete Tribord BA 100 50N Vermelho - Tamanho Vários	01	2016/12/23	13,49				13,49	12.50 12.50	1,68	5,20	8,29			
106	01	99	14212	Praia Fluvial Rola - Colete Tribord BA 100 50N Vermelho - Tamanho Vários	01	2016/12/23	13,53				13,53	12.50 12.50	1,68	5,20	8,33			
106	01	99	14213	Praia Fluvial Rola - Colete Tribord BA 100 50N Vermelho - Tamanho Vários	01	2016/12/23	13,49				13,49	12.50 12.50	1,68	5,20	8,29			
106	01	99	14214	Praia Fluvial Rola - Colete Tribord BA 100 50N Vermelho - Tamanho Vários	01	2016/12/23	13,49				13,49	12.50 12.50	1,68	5,20	8,29			
106	01	99	14215	Praia Fluvial Rola - Colete Tribord BA 100 50N Vermelho - Tamanho Vários	01	2016/12/23	13,49				13,49	12.50 12.50	1,68	5,20	8,29			
106	01	99	14216	Praia Fluvial Rola - Colete Tribord BA 100 50N Vermelho - Tamanho Vários	01	2016/12/23	13,49				13,49	12.50 12.50	1,68	5,20	8,29			

TOTAL PARA A CONTA [42.3] :	2.639.571,??	445,56	2.639.015,60		103.039,53	2.362.450,53	276.565,67	15.036,68
TOTAL (ACUMULADO) :	25.656.257,34	2.009.220,63	27.624.564,71		526.705,70	5.521.041,25	22.103.522,46	15.036,68

IDENTIFICAÇÃO DO BEM					AQUISIÇÃO		ATIVO BRUTO	VARIAÇÃO PATRIMONIAL			Valor Patrimonial	REINTEGRAÇÕES E AMORTIZAÇÕES			Valor Patrimonial	ALIENAÇÕES/ABATES/TRANSFER. (Valor Bruto do Abate)		
Cl.	Tipo	Bem	Nr.Inv.	Descrição	Nat Tipo	Data	(Valor Aquisição)	I.	Data	Valor	Actualizado	Tx. I Tx A.	Do Período	Acumulados	Líquido	I.	Valor	Data
106	01	99	14217	Praia Fluvial Bola - Colete Triboard EA 100-500 Vermelho - Tamanho Vários	01	2016/12/23	13,49				13,49	12.50 12.50	1,65	5,20	8,29			
111	02	03	14218	Cilindro Arejado JCB modelo VM062	01	2016/12/30	5.904,00				5.904,00	25.00 25.00	1.476,00	4.551,00	1.353,00			
202	07	04	14219	JCB I - 79-XX-32	01	2016/12/30	5.200,01				5.200,01	50.00 50.00		5.200,01				
111	02	04	14220	REBOQUE Porta Máquinas com Rampa Única AP-56128	01	2016/12/30	5.781,00				5.781,00	12.50 12.50	722,64	2.228,12	3.552,88			
106	01	99	14585	Azulejos Quebra-Cabeça - Equipamento Escolar	01	2016/12/27	72,31				72,31	12.50 12.50	9,04	27,84	44,47			
106	01	99	14586	Azulejos Quebra-Cabeça - Equipamento Escolar	01	2016/12/27	72,31				72,31	12.50 12.50	9,04	27,84	44,47			
106	01	99	14587	Azulejos Quebra-Cabeça - Equipamento Escolar	01	2016/12/27	72,31				72,31	12.50 12.50	9,04	27,84	44,47			
106	01	99	14588	Labirinto 30 Ondas - Equipamento Escolar	01	2016/12/27	48,30				48,30	12.50 12.50	6,04	18,59	29,71			
106	01	99	14589	Labirinto 30 Ondas - Equipamento Escolar	01	2016/12/27	48,30				48,30	12.50 12.50	6,04	18,59	29,71			
106	01	99	14590	Labirinto 30 Ondas - Equipamento Escolar	01	2016/12/27	48,30				48,30	12.50 12.50	6,04	18,59	29,71			
106	01	99	14591	Dominó de Números - Equipamento Escolar	01	2016/12/27	17,11				17,11	12.50 12.50	2,14	6,61	10,50			
106	01	99	14592	Dominó de Números - Equipamento Escolar	01	2016/12/27	17,11				17,11	12.50 12.50	2,14	6,61	10,50			
106	01	99	14593	Dominó de Números - Equipamento Escolar	01	2016/12/27	17,11				17,11	12.50 12.50	2,14	6,61	10,50			
106	01	99	14594	Dominó Geométrico - Equipamento Escolar	01	2016/12/27	46,58				46,58	12.50 12.50	5,82	17,97	28,61			
106	01	99	14595	Dominó Geométrico - Equipamento Escolar	01	2016/12/27	46,58				46,58	12.50 12.50	5,82	17,97	28,61			
106	01	99	14596	Dominó Geométrico - Equipamento Escolar	01	2016/12/27	46,58				46,58	12.50 12.50	5,82	17,97	28,61			
106	01	99	14597	Dominó de Animais- Equipamento Escolar	01	2016/12/27	6,29				6,29	12.50 12.50	0,79	2,46	3,83			
106	01	99	14598	Dominó de Frutas- Equipamento Escolar	01	2016/12/27	6,29				6,29	12.50 12.50	0,79	2,46	3,83			
106	01	99	14599	Dominó de Transito- Equipamento Escolar	01	2016/12/27	6,29				6,29	12.50 12.50	0,79	2,46	3,83			
106	01	99	14600	Pés Grandes 50cm - Equipamento Escolar	01	2016/12/27	36,95				36,95	12.50 12.50	4,62	14,24	22,71			
106	01	99	14601	Pés Grandes 50cm - Equipamento Escolar	01	2016/12/27	36,95				36,95	12.50 12.50	4,62	14,24	22,71			
106	01	99	14602	Pés Grandes 50cm - Equipamento Escolar	01	2016/12/27	36,95				36,95	12.50 12.50	4,62	14,24	22,71			
106	01	99	14603	Puzzle Lavar as Mãos 34x34cm - Equipamento Escolar	01	2016/12/27	17,93				17,93	12.50 12.50	2,24	6,94	10,99			
106	01	99	14604	Puzzle Lavar as Mãos 34x34cm - Equipamento Escolar	01	2016/12/27	17,93				17,93	12.50 12.50	2,24	6,94	10,99			
106	01	99	14605	Puzzle Lavar as Mãos 34x34cm - Equipamento Escolar	01	2016/12/27	17,93				17,93	12.50 12.50	2,24	6,94	10,99			
106	01	99	14606	Puzzle Vestir 34x34cm - Equipamento Escolar	01	2016/12/27	17,93				17,93	12.50 12.50	2,24	6,94	10,99			
106	01	99	14607	Puzzle Vestir 34x34cm - Equipamento Escolar	01	2016/12/27	17,93				17,93	12.50 12.50	2,24	6,94	10,99			
106	01	99	14608	Puzzle Vestir 34x34cm - Equipamento Escolar	01	2016/12/27	17,93				17,93	12.50 12.50	2,24	6,94	10,99			
106	01	99	14609	Puzzle Visita à Quinta 48x28cm 24 peças - Equipamento Escolar	01	2016/12/27	19,31				19,31	12.50 12.50	2,41	7,42	11,89			
106	01	99	14610	Puzzle Visita à Quinta 48x28cm 24 peças - Equipamento Escolar	01	2016/12/27	19,31				19,31	12.50 12.50	2,41	7,42	11,89			
106	01	99	14611	Puzzle Visita à Quinta 48x28cm 24 peças - Equipamento Escolar	01	2016/12/27	19,31				19,31	12.50 12.50	2,41	7,42	11,89			
106	01	99	14612	Puzzle Aeroporto 34x34cm 16 peças - Equipamento Escolar	01	2016/12/27	19,04				19,04	12.50 12.50	2,38	7,35	11,69			
106	01	99	14613	Puzzle Aeroporto 34x34cm 16 peças - Equipamento Escolar	01	2016/12/27	19,04				19,04	12.50 12.50	2,38	7,35	11,69			
106	01	99	14614	Puzzle Aeroporto 34x34cm 16 peças - Equipamento Escolar	01	2016/12/27	19,04				19,04	12.50 12.50	2,38	7,35	11,69			
106	01	99	14615	Puzzle Aniversario 48x28cm 24 peças - Equipamento Escolar	01	2016/12/27	18,38				18,38	12.50 12.50	2,29	7,07	11,31			
106	01	99	14616	Puzzle Aniversario 48x28cm 24 peças - Equipamento Escolar	01	2016/12/27	18,38				18,38	12.50 12.50	2,29	7,07	11,31			
106	01	99	14617	Puzzle Aniversario 48x28cm 24 peças - Equipamento Escolar	01	2016/12/27	18,38				18,38	12.50 12.50	2,29	7,07	11,31			
106	01	99	14618	Puzzle O Piquenique - Equipamento Escolar	01	2016/12/27	19,31				19,31	12.50 12.50	2,41	7,42	11,89			
106	01	99	14619	Puzzle O Castelo - Equipamento Escolar	01	2016/12/27	19,31				19,31	12.50 12.50	2,41	7,42	11,89			
106	01	99	14620	Puzzle Parque Infantil - Equipamento Escolar	01	2016/12/27	19,31				19,31	12.50 12.50	2,41	7,42	11,89			
106	01	99	14621	Puzzle Parque Infantil - Equipamento Escolar	01	2016/12/27	19,31				19,31	12.50 12.50	2,41	7,42	11,89			
				TOTAL PARA A CONTA (42.3) :			2.656.507,17			445,56	2.656.952,73		111.365,97	2.374.535,23	282.420,50		16.236,65	
				TOTAL (ACUMULADO) :			25.714.794,07			2.003.233,03	27.940.306,84		529.005,74	5.530.725,55	22.409.076,29		16.236,65	

IDENTIFICAÇÃO DO BEM					AQUISIÇÃO		ATIVO BRUTO	VARIAÇÃO PATRIMONIAL			Valor Patrimonial Actualizado	REINTEGRAÇÕES E AMORTIZAÇÕES				Valor Patrimonial Líquido	ALIENAÇÕES/ABATES/TRANSFER. (Valor Bruto do Abate)		
Cl.	Tipo	Bem	Nr.Inv.	Descrição	Nat Tipo	Data	Valor Aquisição	T.	Data	Valor		Tx. I	Tx. A.	Do Período	Acumulados		T.	Valor	Data
106	01	99	14622	Puzzle Aladino - Equipamento Escolar	01	2016/12/27	19,31				19,31	12.50	12.50	2,49	7,42	11,89			
106	01	99	14623	Puzzle Aladino - Equipamento Escolar	01	2016/12/27	19,31				19,31	12.50	12.50	2,49	7,42	11,89			
106	01	99	14624	Conjunto de Exercícios Gráficos E - Equipamento Escolar	01	2016/12/27	34,60				34,60	12.50	12.50	4,32	13,33	21,27			
106	01	99	14625	Conjunto de Exercícios Gráficos E - Equipamento Escolar	01	2016/12/27	34,60				34,60	12.50	12.50	4,32	13,33	21,27			
106	01	99	14626	Conjunto de Exercícios Gráficos E - Equipamento Escolar	01	2016/12/27	34,52				34,52	12.50	12.50	4,32	13,31	21,21			
107	05	02	14507	Aquecedor Catalítico Confortec IFR 2000	01	2017/01/24	100,00				100,00	12.50	12.50	12,49	37,49	62,51			
202	05	02	14508	CARRERO - 49-SI-49	01	2017/02/14	33.335,00				33.335,00	10.00	10.00	3.333,49	9.722,70	23.612,30			
104	03	99	14509	WaterMind Analyse com sonda de pressao	01	2017/03/14	878,00				878,00	14.28	14.29	125,41	355,37	522,63			
107	02	16	14510	Bambolinas de Veludo - Theatro Club	01	2017/03/16	1.449,94				1.449,94	33.33	33.33	482,99	1.366,45	83,49			
107	08	99	14511	Contentor do Lixo Polietileno de 800lt	01	2017/02/23	166,05				166,05	14.28	14.29	23,73	65,21	96,84			
107	08	99	14512	Contentor do Lixo Polietileno de 800lt	01	2017/02/23	166,05				166,05	14.28	14.29	23,73	65,21	96,84			
107	08	99	14513	Contentor do Lixo Polietileno de 800lt	01	2017/02/23	166,05				166,05	14.28	14.29	23,73	65,21	96,84			
107	08	99	14514	Contentor do Lixo Polietileno de 800lt	01	2017/02/23	166,05				166,05	14.28	14.29	23,73	65,21	96,84			
107	08	99	14515	Contentor do Lixo Polietileno de 800lt	01	2017/02/23	166,05				166,05	14.28	14.29	23,73	65,21	96,84			
107	08	99	14516	Contentor do Lixo Polietileno de 800lt	01	2017/02/23	166,05				166,05	14.28	14.29	23,73	65,21	96,84			
107	08	99	14517	Contentor do Lixo Polietileno de 800lt	01	2017/02/23	166,05				166,05	14.28	14.29	23,73	65,21	96,84			
107	08	99	14518	Contentor do Lixo Polietileno de 800lt	01	2017/02/23	166,05				166,05	14.28	14.29	23,73	65,21	96,84			
107	08	99	14519	Contentor do Lixo Polietileno de 800lt	01	2017/02/23	166,05				166,05	14.28	14.29	23,73	65,21	96,84			
107	08	99	14520	Contentor do Lixo Polietileno de 800lt	01	2017/02/23	166,05				166,05	14.28	14.29	23,73	65,21	96,84			
107	08	99	14521	Contentor do Lixo Polietileno de 800lt	01	2017/02/23	166,05				166,05	14.28	14.29	23,73	65,21	96,84			
107	08	99	14522	Contentor do Lixo Polietileno de 800lt	01	2017/02/23	166,05				166,05	14.28	14.29	23,73	65,21	96,84			
107	08	99	14523	Contentor do Lixo Polietileno de 800lt	01	2017/02/23	166,05				166,05	14.28	14.29	23,73	65,21	96,84			
107	08	99	14524	Contentor do Lixo Polietileno de 800lt	01	2017/02/23	166,05				166,05	14.28	14.29	23,73	65,21	96,84			
107	08	99	14525	Contentor do Lixo Polietileno de 800lt	01	2017/02/23	166,05				166,05	14.28	14.29	23,73	65,21	96,84			
107	08	99	14526	Contentor do Lixo Polietileno de 800lt	01	2017/02/23	166,05				166,05	14.28	14.29	23,73	65,21	96,84			
107	08	99	14527	Contentor do Lixo Polietileno de 800lt	01	2017/02/23	166,05				166,05	14.28	14.29	23,73	65,21	96,84			
107	08	99	14528	Contentor do Lixo Polietileno de 800lt	01	2017/02/23	166,05				166,05	14.28	14.29	23,73	65,21	96,84			
107	08	99	14529	Contentor do Lixo Polietileno de 800lt	01	2017/02/23	166,05				166,05	14.28	14.29	23,73	65,21	96,84			
107	08	99	14530	Contentor do Lixo Polietileno de 800lt	01	2017/02/23	166,05				166,05	14.28	14.29	23,73	65,21	96,84			
102	01	10	14531	Antena - EB1/JI Vila	01	2017/03/02	230,00				230,00	12.50	12.50	28,78	81,49	148,51			
107	07	03	14535	Maquina Lavar Roupa ELECAC 1200RPM 6KG	01	2017/03/27	299,00				299,00	14.28	14.29	42,72	121,03	177,97			
107	05	02	14543	Aquecedor Oleo SCH 3009	01	2017/01/31	135,00				135,00	12.50	12.50	16,90	50,64	84,36			
107	05	01	14544	Aspirador ROWENTA RO 5253	01	2017/01/30	127,50				127,50	20.00	20.00	25,50	76,50	51,00			
107	05	02	14545	Aquecedor Oleo SCH 3009	01	2017/01/30	135,00				135,00	12.50	12.50	16,90	50,64	84,36			
106	02	06	14552	Mesa Dupla 1200x600x540 (Cinza Clar.Bege Faia)	01	2017/04/03	49,69				49,69	12.50	12.50	6,23	17,10	32,59			
106	02	06	14553	Mesa Dupla 1200x600x540 (Cinza Clar.Bege Faia)	01	2017/04/03	49,69				49,69	12.50	12.50	6,23	17,10	32,59			
106	02	06	14554	Mesa Dupla 1200x600x540 (Cinza Clar.Bege Faia)	01	2017/04/03	49,69				49,69	12.50	12.50	6,23	17,10	32,59			
106	02	06	14555	Mesa Dupla 1200x600x540 (Cinza Clar.Bege Faia)	01	2017/04/03	49,69				49,69	12.50	12.50	6,23	17,10	32,59			
106	02	06	14556	Mesa Dupla 1200x600x540 (Cinza Clar.Bege Faia)	01	2017/04/03	49,69				49,69	12.50	12.50	6,23	17,10	32,59			
106	02	06	14557	Mesa Dupla 1200x600x540 (Cinza Clar.Bege Faia)	01	2017/04/03	49,69				49,69	12.50	12.50	6,23	17,10	32,59			
106	02	06	14558	Mesa Dupla 1200x600x540 (Cinza Clar.Bege Faia)	01	2017/04/03	49,69				49,69	12.50	12.50	6,23	17,10	32,59			
106	02	06	14559	Mesa Dupla 1200x600x540 (Cinza Clar.Bege Faia)	01	2017/04/03	49,69				49,69	12.50	12.50	6,23	17,10	32,59			
106	02	06	14560	Mesa Dupla 1200x600x540 (Cinza Clar.Bege Faia)	01	2017/04/03	49,69				49,69	12.50	12.50	6,23	17,10	32,59			
106	02	06	14561	Mesa Dupla 1200x600x540 (Cinza Clar.Bege Faia)	01	2017/04/03	49,80				49,80	12.50	12.50	6,24	17,14	32,66			
106	02	99	14562	Cadeira Flex - 4a6 anos 30 cm (Amarelo)	01	2017/04/03	13,78				13,78	12.50	12.50	1,69	4,72	9,06			
106	02	99	14563	Cadeira Flex - 4a6 anos 30 cm (Amarelo)	01	2017/04/03	13,78				13,78	12.50	12.50	1,69	4,72	9,06			
106	02	99	14564	Cadeira Flex - 4a6 anos 30 cm (Amarelo)	01	2017/04/03	13,78				13,78	12.50	12.50	1,69	4,72	9,06			
106	02	99	14565	Cadeira Flex - 4a6 anos 30 cm (Amarelo)	01	2017/04/03	13,78				13,78	12.50	12.50	1,69	4,72	9,06			
106	02	99	14566	Cadeira Flex - 4a6 anos 30 cm (Amarelo)	01	2017/04/03	13,78				13,78	12.50	12.50	1,69	4,72	9,06			
106	02	99	14567	Cadeira Flex - 4a6 anos 30 cm (Amarelo)	01	2017/04/03	13,78				13,78	12.50	12.50	1,69	4,72	9,06			
106	02	99	14568	Cadeira Flex - 4a6 anos 30 cm (Amarelo)	01	2017/04/03	13,78				13,78	12.50	12.50	1,69	4,72	9,06			
				TOTAL PARA A CONTA (42.3) :			2.697.250,45			495,56	2.697.746,99			116.021,35	2.355.042,63	309.655,35		15.236,63	
				TOTAL (ACUMULADO) :			25.755.535,20			1.015.232,05	27.553.546,63			533.627,92	5.547.232,55	22.456.213,14		15.236,63	

IDENTIFICAÇÃO DO BEM					AQUISIÇÃO		ATIVO BRUTO	VARIAÇÃO PATRIMONIAL			Valor Patrimonial Actualizado	REINTEGRAÇÕES E AMORTIZAÇÕES			Valor Patrimonial Líquido	ALIENAÇÕES/ABATES/TRANSFER. (Valor Bruto do Abate)		
Cl.	Tipo	Bem	Nr.Inv.	Descrição	Nat Tipo	Data	Valor Aquisição	T.	Data	Valor		Tx. I Tx A.	Do Período	Acumuladas		T.	Valor	Data
106	02	99	14969	Cadeira Flex - 4a6 anos 30 cm (Amarelo)	01	2017/04/03	13,78				13,78	12.50 12.50	1,69	4,72	9,06			
106	02	99	14970	Cadeira Flex - 4a6 anos 30 cm (Amarelo)	01	2017/04/03	13,78				13,78	12.50 12.50	1,69	4,72	9,06			
106	02	99	14971	Cadeira Flex - 4a6 anos 30 cm (Amarelo)	01	2017/04/03	13,79				13,79	12.50 12.50	1,70	4,73	9,06			
106	02	99	14972	Cadeira Flex - 4a6 anos 30 cm (Amarelo)	01	2017/04/03	13,79				13,79	12.50 12.50	1,70	4,73	9,06			
106	02	99	14973	Cadeira Flex - 4a6 anos 30 cm (Amarelo)	01	2017/04/03	13,78				13,78	12.50 12.50	1,69	4,72	9,06			
106	02	99	14974	Cadeira Flex - 4a6 anos 30 cm (Amarelo)	01	2017/04/03	13,78				13,78	12.50 12.50	1,69	4,72	9,06			
106	02	99	14975	Cadeira Flex - 4a6 anos 30 cm (Amarelo)	01	2017/04/03	13,78				13,78	12.50 12.50	1,69	4,72	9,06			
106	02	99	14976	Cadeira Flex - 4a6 anos 30 cm (Amarelo)	01	2017/04/03	13,78				13,78	12.50 12.50	1,69	4,72	9,06			
106	02	99	14977	Cadeira Flex - 4a6 anos 30 cm (Amarelo)	01	2017/04/03	13,78				13,78	12.50 12.50	1,69	4,72	9,06			
106	02	99	14978	Cadeira Flex - 4a6 anos 30 cm (Amarelo)	01	2017/04/03	13,78				13,78	12.50 12.50	1,69	4,72	9,06			
106	02	99	14979	Cadeira Flex - 4a6 anos 30 cm (Amarelo)	01	2017/04/03	13,78				13,78	12.50 12.50	1,69	4,72	9,06			
106	02	99	14980	Cadeira Flex - 4a6 anos 30 cm (Amarelo)	01	2017/04/03	13,78				13,78	12.50 12.50	1,69	4,72	9,06			
106	02	99	14981	Cadeira Flex - 4a6 anos 30 cm (Amarelo)	01	2017/04/03	13,78				13,78	12.50 12.50	1,69	4,72	9,06			
106	02	99	14982	Cadeira Flex - 4a6 anos 30 cm (Azul)	01	2017/04/03	13,78				13,78	12.50 12.50	1,69	4,72	9,06			
106	02	99	14983	Cadeira Flex - 4a6 anos 30 cm (Azul)	01	2017/04/03	13,78				13,78	12.50 12.50	1,69	4,72	9,06			
106	02	99	14984	Cadeira Flex - 4a6 anos 30 cm (Azul)	01	2017/04/03	13,78				13,78	12.50 12.50	1,69	4,72	9,06			
106	02	99	14985	Cadeira Flex - 4a6 anos 30 cm (Azul)	01	2017/04/03	13,78				13,78	12.50 12.50	1,69	4,72	9,06			
106	02	99	14986	Cadeira Flex - 4a6 anos 30 cm (Azul)	01	2017/04/03	13,78				13,78	12.50 12.50	1,69	4,72	9,06			
106	02	99	14987	Cadeira Flex - 4a6 anos 30 cm (Azul)	01	2017/04/03	13,78				13,78	12.50 12.50	1,69	4,72	9,06			
106	02	99	14988	Cadeira Flex - 4a6 anos 30 cm (Azul)	01	2017/04/03	13,78				13,78	12.50 12.50	1,69	4,72	9,06			
106	02	99	14989	Cadeira Flex - 4a6 anos 30 cm (Azul)	01	2017/04/03	13,78				13,78	12.50 12.50	1,69	4,72	9,06			
106	02	99	14990	Cadeira Flex - 4a6 anos 30 cm (Azul)	01	2017/04/03	13,78				13,78	12.50 12.50	1,69	4,72	9,06			
106	02	99	14991	Cadeira Flex - 4a6 anos 30 cm (Azul)	01	2017/04/03	13,78				13,78	12.50 12.50	1,69	4,72	9,06			
106	02	99	14992	Cadeira Flex - 4a6 anos 30 cm (Azul)	01	2017/04/03	13,78				13,78	12.50 12.50	1,69	4,72	9,06			
106	02	99	14993	Cadeira Flex - 4a6 anos 30 cm (Azul)	01	2017/04/03	13,78				13,78	12.50 12.50	1,69	4,72	9,06			
106	02	99	14994	Cadeira Flex - 4a6 anos 30 cm (Azul)	01	2017/04/03	13,78				13,78	12.50 12.50	1,69	4,72	9,06			
106	02	99	14995	Cadeira Flex - 4a6 anos 30 cm (Azul)	01	2017/04/03	13,78				13,78	12.50 12.50	1,69	4,72	9,06			
106	02	99	14996	Cadeira Flex - 4a6 anos 30 cm (Azul)	01	2017/04/03	13,78				13,78	12.50 12.50	1,69	4,72	9,06			
106	02	99	14997	Cadeira Flex - 4a6 anos 30 cm (Azul)	01	2017/04/03	13,78				13,78	12.50 12.50	1,69	4,72	9,06			
106	02	99	14998	Cadeira Flex - 4a6 anos 30 cm (Azul)	01	2017/04/03	13,78				13,78	12.50 12.50	1,69	4,72	9,06			
106	02	99	14999	Cadeira Flex - 4a6 anos 30 cm (Azul)	01	2017/04/03	13,78				13,78	12.50 12.50	1,69	4,72	9,06			
106	02	99	15000	Cadeira Flex - 4a6 anos 30 cm (Azul)	01	2017/04/03	13,78				13,78	12.50 12.50	1,69	4,72	9,06			
106	02	99	15001	Cadeira Flex - 4a6 anos 30 cm (Azul)	01	2017/04/03	13,78				13,78	12.50 12.50	1,69	4,72	9,06			
106	02	17	15002	Quadro Fixo Branco 200x16x120	01	2017/04/13	449,56				449,56	12.50 12.50	56,17	154,52	295,04			
106	02	17	15003	Quadro Fixo Branco 200x16x120	01	2017/04/13	449,56				449,56	12.50 12.50	56,17	154,52	295,04			
106	03	14	15004	Vídeo Projector EPSON EB-4211	01	2017/04/13	1.233,08				1.233,08	12.50 12.50	154,10	423,85	809,23			
106	03	14	15005	Vídeo Projector EPSON EB-4211	01	2017/04/13	1.233,08				1.233,08	12.50 12.50	154,10	423,85	809,23			
106	01	99	15072	Carro p/ Transporte de Colchões Mod. Grande (260x140)	01	2017/05/19	436,83				436,83	12.50 12.50	54,60	150,15	286,68			
106	01	99	15073	Carro p/ Transporte de Colchões de Queda	01	2017/05/19	367,88				367,88	12.50 12.50	45,97	126,44	241,44			
107	01	21	15079	Papeleira em Polietileno Cor Verde 42 lts- JARDINS	01	2017/05/02	63,96				63,96	12.50 12.50	8,02	21,34	42,62			
107	01	21	15080	Papeleira em Polietileno Cor Verde 42 lts- JARDINS	01	2017/05/02	63,96				63,96	12.50 12.50	8,02	21,34	42,62			
107	01	21	15081	Papeleira em Polietileno Cor Verde 42 lts- JARDINS	01	2017/05/02	63,96				63,96	12.50 12.50	8,02	21,34	42,62			
107	01	21	15082	Papeleira em Polietileno Cor Verde 42 lts- JARDINS	01	2017/05/02	63,96				63,96	12.50 12.50	8,02	21,34	42,62			
107	01	21	15083	Papeleira em Polietileno Cor Verde 42 lts- JARDINS	01	2017/05/02	63,96				63,96	12.50 12.50	8,02	21,34	42,62			
107	01	21	15084	Papeleira em Polietileno Cor Verde 42 lts- JARDINS	01	2017/05/02	63,96				63,96	12.50 12.50	8,02	21,34	42,62			
107	01	21	15085	Papeleira em Polietileno Cor Verde 42 lts- JARDINS	01	2017/05/02	63,96				63,96	12.50 12.50	8,02	21,34	42,62			
107	01	21	15086	Papeleira em Polietileno Cor Verde 42 lts- JARDINS	01	2017/05/02	63,96				63,96	12.50 12.50	8,02	21,34	42,62			
107	01	21	15087	Papeleira em Polietileno Cor Verde 42 lts- JARDINS	01	2017/05/02	63,96				63,96	12.50 12.50	8,02	21,34	42,62			
107	01	21	15088	Papeleira em Polietileno Cor Verde 42 lts- JARDINS	01	2017/05/02	63,96				63,96	12.50 12.50	8,02	21,34	42,62			
107	01	21	15089	Papeleira em Polietileno Cor Verde 42 lts- JARDINS	01	2017/05/02	63,96				63,96	12.50 12.50	8,02	21,34	42,62			
				TOTAL PARA A CONTA (42.3) :			2.702.644,69			449,56	2.703.094,25		116.694,19	2.389.657,82	313.436,43		16.036,69	
				TOTAL (ACUMULADO) :			25.726.921,55			2.019.230,65	27.555.536,36		534.565,56	5.349.075,14	22.432.560,22		16.036,69	

IDENTIFICAÇÃO DO BEM					AQUISIÇÃO		ATIVO BRUTO	VARIAÇÃO PATRIMONIAL			Valor Patrimonial Actualizado	REINTEGRAÇÕES E AMORTIZAÇÕES			Valor Patrimonial Líquido	ALIENAÇÕES/ABATES/TRANSFER. (Valor Bruto do Abate)		
Cl.	Tipo	Bem	Nr.Inv.	Descrição	Nat Tipo	Data	(Valor Aquisição)	T.	Data	Valor		Tx. I Tx A.	Do Período	Acumuladas		T.	Valor	Data
107	01	21	15091	Papeleira em Polietileno Cor Verde 42 lts- JARDINS	01	2017/05/02	63,96				63,96	12.50 12.50	8,02	21,34	42,62			
107	01	21	15092	Papeleira em Polietileno Cor Verde 42 lts- JARDINS	01	2017/05/02	63,96				63,96	12.50 12.50	8,02	21,34	42,62			
107	01	21	15093	Papeleira em Polietileno Cor Verde 42 lts- JARDINS	01	2017/05/02	63,96				63,96	12.50 12.50	8,02	21,34	42,62			
107	01	21	15094	Papeleira em Polietileno Cor Verde 42 lts- JARDINS	01	2017/05/02	63,96				63,96	12.50 12.50	8,02	21,34	42,62			
107	01	21	15095	Papeleira em Polietileno Cor Verde 42 lts- JARDINS	01	2017/05/02	63,96				63,96	12.50 12.50	8,02	21,34	42,62			
107	01	21	15096	Papeleira em Polietileno Cor Verde 42 lts- JARDINS	01	2017/05/02	63,96				63,96	12.50 12.50	8,02	21,34	42,62			
107	01	21	15097	Papeleira em Polietileno Cor Verde 42 lts- JARDINS	01	2017/05/02	63,96				63,96	12.50 12.50	8,02	21,34	42,62			
107	01	21	15098	Papeleira em Polietileno Cor Verde 42 lts- JARDINS	01	2017/05/02	63,96				63,96	12.50 12.50	8,02	21,34	42,62			
107	06	02	15099	FrigoBar Confortec CF65	01	2017/05/02	110,00				110,00	14.28 14.29	15,72	43,91	66,09			
107	05	11	15100	Mini Forno FLAMA 1522FL	01	2017/05/02	77,50				77,50	12.50 12.50	9,73	25,96	51,54			
107	06	99	15434	Contentor do Lixo Polietileno de 800lt c/sist. elev. Oschner	01	2017/05/23	166,05				166,05	14.28 14.29	23,73	63,29	102,76			
107	06	99	15435	Contentor do Lixo Polietileno de 800lt c/sist. elev. Oschner	01	2017/05/23	166,05				166,05	14.28 14.29	23,73	63,29	102,76			
107	06	99	15436	Contentor do Lixo Polietileno de 800lt c/sist. elev. Oschner	01	2017/05/23	166,05				166,05	14.28 14.29	23,73	63,29	102,76			
107	06	99	15437	Contentor do Lixo Polietileno de 800lt c/sist. elev. Oschner	01	2017/05/23	166,05				166,05	14.28 14.29	23,73	63,29	102,76			
107	06	99	15438	Contentor do Lixo Polietileno de 800lt c/sist. elev. Oschner	01	2017/05/23	166,05				166,05	14.28 14.29	23,73	63,29	102,76			
107	06	99	15439	Contentor do Lixo Polietileno de 800lt c/sist. elev. Oschner	01	2017/05/23	166,05				166,05	14.28 14.29	23,73	63,29	102,76			
107	06	99	15440	Contentor do Lixo Polietileno de 800lt c/sist. elev. Oschner	01	2017/05/23	166,05				166,05	14.28 14.29	23,73	63,29	102,76			
107	06	99	15441	Contentor do Lixo Polietileno de 800lt c/sist. elev. Oschner	01	2017/05/23	166,05				166,05	14.28 14.29	23,73	63,29	102,76			
107	06	99	15442	Contentor do Lixo Polietileno de 800lt c/sist. elev. Oschner	01	2017/05/23	166,05				166,05	14.28 14.29	23,73	63,29	102,76			
107	06	99	15443	Contentor do Lixo Polietileno de 800lt c/sist. elev. Oschner	01	2017/05/23	166,05				166,05	14.28 14.29	23,73	63,29	102,76			
117	01	65	15444	Electrobomba Submersível FA FT 140-2 2KW-380V - C. Inc. Calvos	01	2017/05/30	495,03				495,03	14.28 14.29	69,26	194,74	300,29			
106	05	18	15445	LCD LED STRONG de 49 polegadas	01	2017/05/30	470,00				470,00	14.28 14.29	67,16	176,66	293,34			
107	01	21	15446	Papeleiras Bragança Circular Cinza 350x450x910mm	01	2017/05/30	92,25				92,25	12.50 12.50	11,52	30,74	61,51			
107	01	21	15447	Papeleiras Bragança Circular Cinza 350x450x910mm	01	2017/05/30	92,25				92,25	12.50 12.50	11,52	30,74	61,51			
107	01	21	15448	Papeleiras Bragança Circular Cinza 350x450x910mm	01	2017/05/30	92,25				92,25	12.50 12.50	11,52	30,74	61,51			
107	01	21	15449	Papeleiras Bragança Circular Cinza 350x450x910mm	01	2017/05/30	92,25				92,25	12.50 12.50	11,52	30,74	61,51			
107	01	21	15450	Papeleiras Bragança Circular Cinza 350x450x910mm	01	2017/05/30	92,25				92,25	12.50 12.50	11,52	30,74	61,51			
107	01	21	15451	Papeleiras Bragança Circular Cinza 350x450x910mm	01	2017/05/30	92,25				92,25	12.50 12.50	11,52	30,74	61,51			
107	01	21	15452	Papeleiras Bragança Circular Cinza 350x450x910mm	01	2017/05/30	92,25				92,25	12.50 12.50	11,52	30,74	61,51			
107	01	21	15453	Papeleiras Bragança Circular Cinza 350x450x910mm	01	2017/05/30	92,25				92,25	12.50 12.50	11,52	30,74	61,51			
107	01	21	15454	Papeleiras Bragança Circular Cinza 350x450x910mm	01	2017/05/30	92,25				92,25	12.50 12.50	11,52	30,74	61,51			
107	01	21	15455	Papeleiras Bragança Circular Cinza 350x450x910mm	01	2017/05/30	92,25				92,25	12.50 12.50	11,52	30,74	61,51			
106	03	03	15800	Coluna YAMAHA HS-7 Monitor 2AS	01	2017/06/14	193,00				193,00	14.28 14.29	27,54	71,55	121,45			
106	03	03	15801	Coluna YAMAHA HS-7 Monitor 2AS	01	2017/06/14	193,00				193,00	14.28 14.29	27,54	71,55	121,45			
106	03	12	15802	Placa de Som FOCUSRITE Scarlett 6i6	01	2017/06/14	267,00				267,00	20.00 20.00	53,45	157,55	109,45			
				TOTAL PARA A CONTA (42.3) :			2.770.539,30			446,56	2.770.985,86		117.362,08	2.391.712,36	316.275,50		13.236,66	
				TOTAL (ACUMULADO) :			25.725.826,29			2.035.120,05	27.880.380,97		595.045,77	5.580.502,68	22.142.936,29		13.236,66	

ENTIDADE
CMFL
Período : 1900/01/01 a 2019/12/31

MAPA ANEXO DEMONSTRAÇÕES FINANCEIRAS

CONTA IMOBILIZADO : 42.3 - Equipamento básico

Data : 2020/05/11
Ano : 2019

IDENTIFICAÇÃO DO BEM					AQUISIÇÃO		ATIVO BRUTO	VARIAÇÃO PATRIMONIAL			Valor Patrimonial	REINTEGRAÇÕES E AMORTIZAÇÕES			Valor Patrimonial	ALIENAÇÕES/ABATES/TRANSFER. (Valor Bruto do Abate)		
Cl.	Tipo	Bem	Nr.Inv.	Descrição	Nat Tipo	Data	(Valor Aquisição)	T.	Data	Valor	Actualizado	Tx. I Tx A.	Do Período	Acumulados	Líquido	T.	Valor	Data
107	04	15	16197	Ventoinha GRIMA CRSF-40-C-1	01	2017/07/04	20,25				20,25	12.50 12.50	2,52	6,32	13,93			
107	04	15	16198	Ventoinha GRIMA CRSF-40-C-1	01	2017/07/04	20,24				20,24	12.50 12.50	2,52	6,32	13,92			
117	01	03	16199	Electrobomba Submersível F4 FT 140-2 2KW-380V - F. Eng. Arm. Rod.	01	2017/07/04	548,08				548,08	14.28 14.29	78,28	195,73	352,35			
106	03	99	16200	Microfone Sonronics SCD-32	01	2017/07/06	299,00				299,00	14.28 14.29	42,72	106,79	192,21			
106	03	99	16201	CAD AS32 Acoustic Shield 32	01	2017/07/06	125,00				125,00	14.28 14.29	17,87	44,66	80,34			
107	04	15	16202	Ventoinha GRIMA CRSF-40-C-1	01	2017/07/07	24,90				24,90	12.50 12.50	3,12	7,78	17,12			
107	04	15	16203	Ventoinha GRIMA CRSF-40-C-1	01	2017/07/24	24,90				24,90	12.50 12.50	3,12	7,78	17,12			
107	06	99	16204	Microondas CONFORTEC MO720W	01	2017/07/27	55,00				55,00	14.28 14.29	7,84	19,63	35,37			
117	01	03	16317	Electrobomba Submersível F4 FT-330 - 5.5KW-380V - C. Int. Calvos	01	2017/08/01	1.297,70				1.297,70	14.28 14.29	185,40	448,04	849,66			
107	04	15	16318	Ventoinha PE KEAGEN 40 CM	01	2017/08/02	24,90				24,90	12.50 12.50	3,12	7,53	17,37			
104	06	19	16319	Máquina Fotográfica CANON EOS 6D CORPO	01	2017/08/02	1.579,00				1.579,00	20.00 20.00	315,83	763,21	815,79			
106	03	03	16320	Coluna Amplificada Portátil (BX - QUERAN	01	2017/08/09	389,00				389,00	14.28 14.29	55,56	134,29	254,71			
107	05	99	16321	Termoacumulador Eléctrico Vertical VE50 50L 1200W	01	2017/08/11	185,00				185,00	12.50 12.50	23,13	55,91	129,09			
107	01	99	16322	Púlpito	01	2017/08/16	479,70				479,70	12.50 12.50	59,96	144,94	334,76			
107	06	99	17093	Contentor do Lixo Polietileno de 800lt c/sist. elev. Oschner	01	2017/08/16	166,05				166,05	14.28 14.29	23,73	55,38	110,67			
107	06	99	17094	Contentor do Lixo Polietileno de 800lt c/sist. elev. Oschner	01	2017/08/16	166,05				166,05	14.28 14.29	23,73	55,38	110,67			
107	06	99	17095	Contentor do Lixo Polietileno de 800lt c/sist. elev. Oschner	01	2017/08/16	166,05				166,05	14.28 14.29	23,73	55,38	110,67			
107	06	99	17096	Contentor do Lixo Polietileno de 800lt c/sist. elev. Oschner	01	2017/08/16	166,05				166,05	14.28 14.29	23,73	55,38	110,67			
107	06	99	17097	Contentor do Lixo Polietileno de 800lt c/sist. elev. Oschner	01	2017/08/16	166,05				166,05	14.28 14.29	23,73	55,38	110,67			
107	06	99	17098	Contentor do Lixo Polietileno de 800lt c/sist. elev. Oschner	01	2017/08/16	166,05				166,05	14.28 14.29	23,73	55,38	110,67			
107	06	99	17099	Contentor do Lixo Polietileno de 800lt c/sist. elev. Oschner	01	2017/08/16	166,05				166,05	14.28 14.29	23,73	55,38	110,67			
107	06	99	17100	Contentor do Lixo Polietileno de 800lt c/sist. elev. Oschner	01	2017/08/16	166,05				166,05	14.28 14.29	23,73	55,38	110,67			
107	06	99	17101	Contentor do Lixo Polietileno de 800lt c/sist. elev. Oschner	01	2017/08/16	166,05				166,05	14.28 14.29	23,73	55,38	110,67			
107	06	99	17102	Contentor do Lixo Polietileno de 800lt c/sist. elev. Oschner	01	2017/08/16	166,05				166,05	14.28 14.29	23,73	55,38	110,67			
107	04	11	17103	Secador de Cabelo FFC 16 Branco/Cromado c/ Base	01	2017/08/16	72,57				72,57	12.50 12.50	9,10	21,19	51,38			
107	04	11	17104	Secador de Cabelo FFC 16 Branco/Cromado c/ Base	01	2017/08/16	72,57				72,57	12.50 12.50	9,10	21,19	51,38			
107	04	11	17105	Secador de Cabelo FFC 16 Branco/Cromado c/ Base	01	2017/08/16	72,57				72,57	12.50 12.50	9,10	21,19	51,38			
107	04	11	17106	Secador de Cabelo FFC 16 Branco/Cromado c/ Base	01	2017/08/16	72,57				72,57	12.50 12.50	9,10	21,19	51,38			
107	04	11	17107	Secador de Cabelo FFC 16 Branco/Cromado c/ Base	01	2017/08/16	72,57				72,57	12.50 12.50	9,10	21,19	51,38			
107	04	11	17108	Secador de Cabelo FFC 16 Branco/Cromado c/ Base	01	2017/08/16	72,57				72,57	12.50 12.50	9,10	21,19	51,38			
107	04	11	17109	Secador de Cabelo FFC 16 Branco/Cromado c/ Base	01	2017/08/18	72,57				72,57	12.50 12.50	9,10	21,19	51,38			
107	04	11	17110	Secador de Cabelo FFC 16 Branco/Cromado c/ Base	01	2017/08/18	72,57				72,57	12.50 12.50	9,10	21,19	51,38			
107	04	11	17111	Secador de Cabelo FFC 16 Branco/Cromado c/ Base	01	2017/08/18	72,57				72,57	12.50 12.50	9,10	21,19	51,38			
107	04	11	17112	Secador de Cabelo FFC 16 Branco/Cromado c/ Base	01	2017/08/18	72,57				72,57	12.50 12.50	9,10	21,19	51,38			
107	06	99	17113	Contentor 240 Lts Polietileno Verde c/ 2 Rodas e Tampa	01	2017/08/22	61,50				61,50	14.28 14.29	8,77	20,48	41,02			
107	06	99	17114	Contentor 240 Lts Polietileno Verde c/ 2 Rodas e Tampa	01	2017/08/22	61,50				61,50	14.28 14.29	8,77	20,48	41,02			
107	06	99	17115	Contentor 240 Lts Polietileno Verde c/ 2 Rodas e Tampa	01	2017/08/22	61,50				61,50	14.28 14.29	8,77	20,48	41,02			

	Ativo Bruto	Variação Patrimonial	Valor Patrimonial Actualizado	Do Período	Acumulados	Valor Patrimonial Líquido	Alienações/Abates/Transfer.
TOTAL PARA A CONTA [42.3] :	2.715.192,67	445,56	2.715.638,23	115.537,95	2.394.493,43	321.144,80	13.236,69
TOTAL (ACUMULADO) :	25.773.469,57	2.409.232,65	28.001.476,34	536.306,62	5.553.675,75	22.447.727,59	13.236,69

MAPA ANEXO DEMONSTRAÇÕES FINANCEIRAS

CONTA IMOBILIZADO : 42.3 - Equipamento básico

IDENTIFICAÇÃO DO BEM					AQUISIÇÃO		ACTIVO BRUTO	VARIAÇÃO PATRIMONIAL			Valor Patrimonial Actualizado	REINTEGRAÇÕES E AMORTIZAÇÕES			Valor Patrimonial Líquido	ALIENAÇÕES/ABATES/TRANSFER. (Valor Bruto do Abate)		
Cl.	Tipo	Bem	Nr.Inv.	Descrição	Nat. Tipo	Data	(Valor Aquisição)	T.	Data	Valor		Tx. I Tx A.	Do Período	Acumulados		T.	Valor	Data
107	03	99	17116	Contentor 240 Lts Polietileno Verde c/ 2 Rodas e Tampa	01	2017/09/22	61,55				61,55	14.28 14.29	8,77	20,45	41,02			
107	03	99	17117	Contentor 240 Lts Polietileno Verde c/ 2 Rodas e Tampa	01	2017/09/22	61,55				61,55	14.28 14.29	8,77	20,45	41,02			
106	03	16	17118	Tv Led STRONG 32HZ5003	01	2017/09/28	224,90				224,90	14.28 14.29	32,15	74,99	149,92			
106	01	99	17119	Suporte Tv NAPOFIX 252	01	2017/09/28	60,00				60,00	12.50 12.50	7,50	17,50	42,50			
117	01	99	17281	Depósito Inox 100Lts c/ Membrana 12Kg	01	2017/09/22	273,00				273,00	12.50 12.50	34,10	79,61	193,39			
107	01	05	17282	Banco Monaco	01	2017/09/22	64,90				64,90	12.50 12.50	8,10	18,90	45,99			
107	01	05	17283	Banco Moderno c/ Costas	01	2017/09/22	200,71				200,71	12.50 12.50	25,08	58,53	142,18			
107	01	20	17284	Mesa Merendas	01	2017/09/22	183,06				183,06	12.50 12.50	22,91	53,42	129,64			
107	01	20	17285	Mesa 1/2 Troncos Grande 250x165x75cm	01	2017/09/22	283,90				283,90	12.50 12.50	35,51	82,82	201,08			
107	01	20	17286	Mesa 1/2 Troncos Pequena 200x155x75cm	01	2017/09/22	266,44				266,44	12.50 12.50	33,33	77,74	188,70			
107	01	20	17287	Mesa Piquenique Quadrada	01	2017/09/22	183,12				183,12	12.50 12.50	22,91	53,43	129,69			
107	01	20	17288	Mesa Sintra	01	2017/09/22	256,99				256,99	12.50 12.50	32,15	74,99	182,01			
107	01	20	17289	Mesa Rural Grande	01	2017/09/22	288,26				288,26	12.50 12.50	36,09	84,06	204,20			
107	01	20	17290	Mesa Camponesa	01	2017/09/22	255,44				255,44	12.50 12.50	31,92	74,49	180,95			
107	02	06	17291	Cinzeiro Metálico Personalizado	01	2017/09/07	147,60				147,60	12.50 12.50	18,47	43,07	104,53			
107	02	06	17292	Cinzeiro Metálico Personalizado	01	2017/09/07	147,60				147,60	12.50 12.50	18,47	43,07	104,53			
107	02	06	17293	Cinzeiro Metálico Personalizado	01	2017/09/07	147,60				147,60	12.50 12.50	18,47	43,07	104,53			
107	02	06	17294	Cinzeiro Metálico Personalizado	01	2017/09/07	147,60				147,60	12.50 12.50	18,47	43,07	104,53			
107	02	06	17295	Cinzeiro Metálico Personalizado	01	2017/09/07	147,60				147,60	12.50 12.50	18,47	43,07	104,53			
107	02	06	17296	Cinzeiro Metálico Personalizado	01	2017/09/07	147,60				147,60	12.50 12.50	18,47	43,07	104,53			
107	02	06	17297	Cinzeiro Metálico Personalizado	01	2017/09/07	147,60				147,60	12.50 12.50	18,47	43,07	104,53			
107	02	06	17298	Cinzeiro Metálico Personalizado	01	2017/09/07	147,60				147,60	12.50 12.50	18,47	43,07	104,53			
107	02	06	17299	Cinzeiro Metálico Personalizado	01	2017/09/07	147,60				147,60	12.50 12.50	18,47	43,07	104,53			
107	02	06	17300	Cinzeiro Metálico Personalizado	01	2017/09/07	147,60				147,60	12.50 12.50	18,47	43,07	104,53			
107	02	06	17301	Cinzeiro Metálico Personalizado	01	2017/09/07	147,60				147,60	12.50 12.50	18,47	43,07	104,53			
107	02	06	17302	Cinzeiro Metálico Personalizado	01	2017/09/07	147,60				147,60	12.50 12.50	18,47	43,07	104,53			
101	01	99	17306	UPS 650VA 390W 1 usb RJ45 2	01	2017/10/17	56,00				56,00	25.00 25.00	14,03	31,53	24,47			
107	06	03	17307	Assador Mecanico 2,50m x 1,50m	01	2017/10/23	756,45				756,45	14.28 14.29	108,09	243,17	513,28			
106	01	04	17308	Baliza Classic Goal S	01	2017/10/30	39,99				39,99	12.50 12.50	5,03	11,28	28,71			
106	01	04	17309	Baliza Classic Goal S	01	2017/10/30	39,99				39,99	12.50 12.50	5,03	11,28	28,71			
106	01	04	17310	Baliza Classic Goal L	01	2017/10/30	99,99				99,99	12.50 12.50	12,49	28,12	71,87			
106	01	04	17311	Baliza Classic Goal L	01	2017/10/30	99,99				99,99	12.50 12.50	12,49	28,12	71,87			
107	01	21	17393	Papeleira - Rua Santa Luzia - Monsul	01	2017/12/06	691,70				691,70	12.50 12.50	86,48	180,15	511,55			
107	01	21	17394	Papeleira - Rua Santa Luzia - Monsul	01	2017/12/06	691,70				691,70	12.50 12.50	86,48	180,15	511,55			
107	01	21	17395	Papeleira - Rua Santa Luzia - Monsul	01	2017/12/06	691,70				691,70	12.50 12.50	86,48	180,15	511,55			
112	01	03	17411	Extintor CO2 - 2Kg	01	2017/11/29	56,29				56,29	25.00 25.00	14,05	30,48	25,81			
112	01	03	17412	Extintor CO2 - 2Kg	01	2017/11/29	56,29				56,29	25.00 25.00	14,05	30,47	25,81			
117	01	03	17413	Electrobomba Submersivel P4 FT-14P 1.5KW 380V	01	2017/11/29	425,31				425,31	14.28 14.29	60,73	131,62	293,69			
106	03	99	17414	Behringer XENYX X1204 USB Misturador	01	2017/11/29	162,00				162,00	14.28 14.29	23,16	50,16	111,84			
106	03	99	17415	Pioneer DV DVD/CD Player c/mp3 e USB Pen	01	2017/11/29	124,00				124,00	14.28 14.29	17,74	38,40	85,60			
106	01	99	17438	Kit Brinca Recreio Colorido	01	2017/12/04	1.968,00				1.968,00	12.50 12.50	246,00	512,50	1.455,50			
106	01	99	17439	Kit Brinca Recreio Colorido	01	2017/12/04	1.968,00				1.968,00	12.50 12.50	246,00	512,50	1.455,50			
106	01	99	17440	Kit Brinca Recreio Colorido	01	2017/12/04	1.968,00				1.968,00	12.50 12.50	246,00	512,50	1.455,50			
101	01	99	17441	Equipamento Solução de Monitorização NEXUS	01	2017/12/04	2.083,93				2.083,93	25.00 25.00	520,99	1.085,39	998,54			
106	05	99	17442	Microfone SHURE SM-58 LC	01	2017/12/07	110,00				110,00	14.28 14.29	15,72	32,74	77,26			
106	05	99	17443	Microfone SHURE SM-58 LC	01	2017/12/07	110,00				110,00	14.28 14.29	15,72	32,74	77,26			
106	03	03	17444	Coluna Som Amp. YAMAHA DXR-12 SM-58 LC	01	2017/12/07	480,01				480,01	14.28 14.29	68,58	142,83	337,18			
107	03	02	17445	Aquecedor Óleo FM RW 25	01	2017/12/14	77,50				77,50	12.50 12.50	9,71	20,20	57,30			
107	03	02	17446	Aquecedor Óleo CONFORTEC PO 1500	01	2017/12/14	31,50				31,50	12.50 12.50	4,06	6,45	24,02			
107	03	02	17447	Aquecedor Óleo FM RW 15	01	2017/12/14	57,50				57,50	12.50 12.50	7,20	14,99	42,51			
107	03	02	17448	Aquecedor Óleo FM RW 25	01	2017/12/14	77,50				77,50	12.50 12.50	9,71	20,20	57,30			
201	07	03	17449	CILINDRO - [illegible]	01	2017/12/07	17.599,00				17.555,04	7.14 7.14	1.256,35	2.687,43	14.571,57			
101	06	22	17450	Objetiva (Lente) CANON EF 24-105 MM F4 L IS II	01	2017/12/14	1.169,00				1.169,00	20.00 20.00	233,77	487,45	681,55			
106	01	99	17626	Kit Brinca Recreio Colorido	01	2017/12/27	1.968,00				1.968,00	12.50 12.50	246,00	512,50	1.455,50			
201	07	03	17636	CILINDRO ALEXANDER 10CH	01	2017/12/31						100.00						
111	02	04	17637	CISTERNA REBOQUE P3.50	01	2017/12/31						100.00						
TOTAL PARA A CONTA (42.3) :							1.733.267,52			445,56	1.733.716,32		132.770,55	1.402.455,62	356.202,56		16.236,65	
TOTAL (ACUMULADO) :							25.611.554,72			1.016.233,05	26.625.561,49		541.457,62	5.562.674,14	22.176.597,35		16.236,65	

IDENTIFICAÇÃO DO BEM					AQUISIÇÃO		ACTIVO BRUTO	VARIAÇÃO PATRIMONIAL			Valor Patrimonial Actualizado	REINTEGRAÇÕES E AMORTIZAÇÕES			Valor Patrimonial Líquido	ALIENAÇÕES/ABATES/TRANSFER. (Valor Bruto do Abate)		
Cl.	Tipo	Bem	Nr.Inv.	Descrição	Nat Tipo	Data	(Valor Aquisição)	T.	Data	Valor		Tx. I Tx A.	Do Período	Acumuladas		T.	Valor	Data
202	07	01	17638	DIMMER AT 124MF	01	2017/12/31						100.00						
202	07	01	17639	DIMMER AT 112MF	01	2017/12/31						100.00						
111	02	04	17640	LÂMINA HERMAS SANDRI B 105	01	2017/12/31						100.00						
111	02	04	17641	LÂMINA HERMAS SANDRI B 105	01	2017/12/31						100.00						
101	01	25	17646	Servidor HLADE s/n D6CXFZF + Ligação a Rede Existente	01	2017/11/14	22.558,20				22.558,20	25.00 25.00	5.639,55	12.219,01	10.339,19			
101	01	99	18083	Módulo de Comunicações - Componente complementar	01	2018/01/24	369,00				369,00	25.00 25.00	92,27	184,52	184,48			
166	01	05	18084	Banco Sueco Assento e Pés em Madeira 2.5 mt	01	2018/02/26	169,74				169,74	12.50 12.50	21,23	40,68	129,06			
166	01	05	18085	Banco Sueco Assento e Pés em Madeira 2.5 mt	01	2018/02/26	169,74				169,74	12.50 12.50	21,23	40,68	129,06			
166	01	05	18086	Banco Sueco Assento e Pés em Madeira 2.5 mt	01	2018/02/26	169,74				169,74	12.50 12.50	21,23	40,68	129,06			
166	01	05	18087	Banco Sueco Assento e Pés em Madeira 2.5 mt	01	2018/02/26	169,74				169,74	12.50 12.50	21,23	40,68	129,06			
117	01	03	18088	Electrobomba Submersível F4 FT-161-4XA-360V - Campo da Feira	01	2018/03/13	823,98				823,98	14.28 14.29	117,84	215,14	608,84			
107	08	99	18089	Contentor do Lixo Polietileno de 800lt	01	2018/03/20	166,05				166,05	14.28 14.29	23,73	43,52	122,53			
107	08	99	18090	Contentor do Lixo Polietileno de 800lt	01	2018/03/20	166,05				166,05	14.28 14.29	23,73	43,52	122,53			
107	08	99	18091	Contentor do Lixo Polietileno de 800lt	01	2018/03/20	166,05				166,05	14.28 14.29	23,73	43,52	122,53			
107	08	99	18092	Contentor do Lixo Polietileno de 800lt	01	2018/03/20	166,05				166,05	14.28 14.29	23,73	43,52	122,53			
107	08	99	18093	Contentor do Lixo Polietileno de 800lt	01	2018/03/20	166,05				166,05	14.28 14.29	23,73	43,52	122,53			
107	08	99	18094	Contentor do Lixo Polietileno de 800lt	01	2018/03/20	166,05				166,05	14.28 14.29	23,73	43,52	122,53			
107	08	99	18095	Contentor do Lixo Polietileno de 800lt	01	2018/03/20	166,05				166,05	14.28 14.29	23,73	43,52	122,53			
107	08	99	18096	Contentor do Lixo Polietileno de 800lt	01	2018/03/20	166,05				166,05	14.28 14.29	23,73	43,52	122,53			
107	08	99	18097	Contentor do Lixo Polietileno de 800lt	01	2018/03/20	166,05				166,05	14.28 14.29	23,73	43,52	122,53			
107	08	99	18098	Contentor do Lixo Polietileno de 800lt	01	2018/03/20	166,05				166,05	14.28 14.29	23,73	43,52	122,53			
107	08	99	18099	Contentor do Lixo Polietileno de 800lt	01	2018/03/20	166,05				166,05	14.28 14.29	23,73	43,52	122,53			
107	08	99	18100	Contentor do Lixo Polietileno de 800lt	01	2018/03/20	166,05				166,05	14.28 14.29	23,73	43,52	122,53			
107	08	99	18101	Contentor do Lixo Polietileno de 800lt	01	2018/03/20	166,05				166,05	14.28 14.29	23,73	43,52	122,53			
107	08	99	18102	Contentor do Lixo Polietileno de 800lt	01	2018/03/20	166,05				166,05	14.28 14.29	23,73	43,52	122,53			
107	08	99	18103	Contentor do Lixo Polietileno de 800lt	01	2018/03/20	166,05				166,05	14.28 14.29	23,73	43,52	122,53			
107	08	99	18104	Contentor do Lixo Polietileno de 800lt	01	2018/03/20	166,05				166,05	14.28 14.29	23,73	43,52	122,53			
107	08	99	18105	Contentor do Lixo Polietileno de 800lt	01	2018/03/20	166,05				166,05	14.28 14.29	23,73	43,52	122,53			
107	08	99	18106	Contentor do Lixo Polietileno de 800lt	01	2018/03/20	166,05				166,05	14.28 14.29	23,73	43,52	122,53			
107	08	99	18107	Contentor do Lixo Polietileno de 800lt	01	2018/03/20	166,05				166,05	14.28 14.29	23,73	43,52	122,53			
107	08	99	18108	Contentor do Lixo Polietileno de 800lt	01	2018/03/20	166,05				166,05	14.28 14.29	23,73	43,52	122,53			
111	02	04	18109	TRATOR Feira SIMPLICITY REGENT PD 19.5EB	01	2018/03/21	3.950,00				3.950,00	12.50 12.50	493,75	905,24	3.044,76			
166	03	99	18110	Maquina Fumo ANTARI Z-3000 II - Saneamento	01	2018/03/21	712,03				712,03	14.28 14.29	101,74	186,51	525,52			
104	06	99	18111	Endoscópio Industrial Fit Camera 25mm + distanciómetro 40M	01	2018/03/21	1.834,20				1.834,20	20.00 20.00	366,84	694,54	1.139,66			
112	03	01	18112	Central Intrusão Amax 2100 em BOSCH	01	2018/03/22	894,90				894,90	20.00 20.00	178,98	325,23	569,67			
107	05	02	18115	Aquecedor Óleo HAEGER - REF.OH-011 - 2500W	01	2018/01/23	65,00				65,00	12.50 12.50	8,13	16,27	48,73			
166	02	99	18124	DVD LG DP132	01	2018/04/06	35,00				35,00	12.50 12.50	4,38	5,55	30,45			
103	03	99	18125	Motorola WALKIE TALKIE T42	01	2018/04/12	34,50				34,50	12.50 12.50	4,32	7,55	26,95			
103	03	99	18126	Motorola WALKIE TALKIE T42	01	2018/04/12	34,50				34,50	12.50 12.50	4,32	7,55	26,95			
102	01	99	18127	Terminal MOTOROLA MC45 Basic Kit	01	2018/04/18	618,60				618,60	14.28 14.29	88,34	154,62	463,98			
102	01	99	18128	Terminal MOTOROLA MC45 Basic Kit	01	2018/04/18	618,60				618,60	14.28 14.29	88,34	154,62	463,98			
102	01	99	18129	Terminal MOTOROLA MC45 Basic Kit	01	2018/04/18	618,60				618,60	14.28 14.29	88,34	154,62	463,98			
107	04	01	18130	Bomba Ar Condicionado WALL TOWER MONO 32/0.5-11 PH 6/10	01	2018/04/24	1.660,50				1.660,50	12.50 12.50	207,56	363,26	1.297,24			
117	01	03	18144	Electrobomba Submersível F4 FT-102-0.75XA-380V	01	2018/05/03	314,33				314,33	14.28 14.29	44,90	74,99	239,34			
107	05	11	18145	Mini Forno FLAMA 1532FL	01	2018/05/08	85,05				85,05	12.50 12.50	10,66	17,79	67,26			
103	03	99	18146	Motorola WALKIE TALKIE T42	01	2018/05/15	34,50				34,50	12.50 12.50	4,32	7,19	27,31			
103	03	99	18147	Motorola WALKIE TALKIE T42	01	2018/05/15	34,50				34,50	12.50 12.50	4,32	7,19	27,31			

TOTAL PARA A CONTA (42.3) :	2.791.631,33	445,56	2.792.076,89		133.832,55	2.430.225,23	361.851,66	15.236,63
TOTAL (ACUMULADO) :	25.550.916,23	2.525.008,77	28.075.925,00		549.555,72	5.576.415,61	22.499.509,39	15.236,63

IDENTIFICAÇÃO DO BEM					AQUISIÇÃO		ATIVO BRUTO	VARIAÇÃO PATRIMONIAL			Valor Patrimonial	REINTEGRAÇÕES E AMORTIZAÇÕES			Valor Patrimonial	ALIENAÇÕES/ABATES/TRANSFER. (Valor Bruto do Abate)		
Cl.	Tipo	Bem	Nr.Inv.	Descrição	Nat Tipo	Data	(Valor Aquisição)	T.	Data	Valor	Actualizado	Tx. I Tx. A.	Do Período	Acumuladas	Líquido	T.	Valor	Data
166	03	99	18148	Mesa Mistura SOUNDCRAFT SC Signature 16 Series Mixer	01	2018/05/22	1.340,67				1.340,67	14.28 14.29	191,53	335,03	1.005,64			
107	01	07	18150	Cadeira Basic costa média (Preto)	01	2018/05/07	100,86				100,86	12.50 12.50	12,60	21,01	79,85			
107	01	07	18151	Cadeira Basic costa média (Preto)	01	2018/05/07	100,86				100,86	12.50 12.50	12,60	21,01	79,85			
107	01	07	18152	Cadeira Basic costa média (Preto)	01	2018/05/07	100,86				100,86	12.50 12.50	12,60	21,01	79,85			
166	03	99	18186	Dimmer FX-24 4 ch FA/Canal Triton Blue	01	2018/06/06	98,01				98,01	14.28 14.29	14,00	22,20	75,81			
107	01	02	18187	Armário Triplo 1900x930x500	01	2018/06/20	301,35				301,35	12.50 12.50	37,68	59,65	241,70			
107	01	02	18188	Armário Triplo 1900x930x500	01	2018/06/20	301,35				301,35	12.50 12.50	37,68	59,65	241,70			
107	01	02	18189	Armário Triplo 1900x930x500	01	2018/06/20	301,35				301,35	12.50 12.50	37,68	59,65	241,70			
107	01	02	18190	Armário Triplo 1900x930x500	01	2018/06/20	301,35				301,35	12.50 12.50	37,68	59,65	241,70			
107	05	99	18191	Contentor do Lixo 800 F	01	2018/06/21	166,05				166,05	14.28 14.29	23,73	37,59	128,46			
107	05	99	18192	Contentor do Lixo 800 F	01	2018/06/21	166,05				166,05	14.28 14.29	23,73	37,59	128,46			
107	05	99	18193	Contentor do Lixo 800 F	01	2018/06/21	166,05				166,05	14.28 14.29	23,73	37,59	128,46			
107	05	99	18194	Contentor do Lixo 800 F	01	2018/06/21	166,05				166,05	14.28 14.29	23,73	37,59	128,46			
107	05	99	18195	Contentor do Lixo 800 F	01	2018/06/21	166,05				166,05	14.28 14.29	23,73	37,59	128,46			
107	05	99	18196	Contentor do Lixo 800 F	01	2018/06/21	166,05				166,05	14.28 14.29	23,73	37,59	128,46			
107	05	99	18197	Contentor do Lixo 800 F	01	2018/06/21	166,05				166,05	14.28 14.29	23,73	37,59	128,46			
107	05	99	18198	Contentor do Lixo 800 F	01	2018/06/21	166,05				166,05	14.28 14.29	23,73	37,59	128,46			
107	05	99	18199	Contentor do Lixo 800 F	01	2018/06/21	166,05				166,05	14.28 14.29	23,73	37,59	128,46			
107	05	99	18200	Contentor do Lixo 800 F	01	2018/06/21	166,05				166,05	14.28 14.29	23,73	37,59	128,46			
107	05	99	18201	Contentor do Lixo 800 F	01	2018/06/21	166,05				166,05	14.28 14.29	23,73	37,59	128,46			
107	05	99	18202	Contentor do Lixo 800 F	01	2018/06/21	166,05				166,05	14.28 14.29	23,73	37,59	128,46			
107	05	99	18203	Contentor do Lixo 800 F	01	2018/06/21	166,05				166,05	14.28 14.29	23,73	37,59	128,46			
107	05	99	18204	Contentor do Lixo 800 F	01	2018/06/21	166,05				166,05	14.28 14.29	23,73	37,59	128,46			
107	05	99	18205	Contentor do Lixo 800 F	01	2018/06/21	166,05				166,05	14.28 14.29	23,73	37,59	128,46			
107	05	99	18206	Contentor do Lixo 800 F	01	2018/06/21	166,05				166,05	14.28 14.29	23,73	37,59	128,46			
107	05	99	18207	Contentor do Lixo 800 F	01	2018/06/21	166,05				166,05	14.28 14.29	23,73	37,59	128,46			
107	05	99	18208	Contentor do Lixo 800 F	01	2018/06/21	166,05				166,05	14.28 14.29	23,73	37,59	128,46			
107	05	99	18209	Contentor do Lixo 800 F	01	2018/06/21	166,05				166,05	14.28 14.29	23,73	37,59	128,46			
107	05	99	18210	Contentor do Lixo 800 F	01	2018/06/21	166,05				166,05	14.28 14.29	23,73	37,59	128,46			
107	01	20	18211	Mesa Portátil Dobravel	01	2018/06/27	39,99				39,99	12.50 12.50	5,00	7,95	32,04			
107	01	20	18212	Mesa Portátil Dobravel	01	2018/06/27	39,99				39,99	12.50 12.50	5,00	7,95	32,04			
107	01	20	18213	Mesa Portátil Dobravel	01	2018/06/27	39,99				39,99	12.50 12.50	5,00	7,95	32,04			
107	01	03	18214	Banco Dobrável 183x28x43	01	2018/06/27	29,99				29,99	12.50 12.50	3,73	5,91	24,08			
107	01	03	18215	Banco Dobrável 183x28x43	01	2018/06/27	29,99				29,99	12.50 12.50	3,73	5,91	24,08			
107	01	03	18216	Banco Dobrável 183x28x43	01	2018/06/27	29,99				29,99	12.50 12.50	3,73	5,91	24,08			
107	01	03	18217	Banco Dobrável 183x28x43	01	2018/06/27	29,99				29,99	12.50 12.50	3,73	5,91	24,08			
107	01	03	18218	Banco Dobrável 183x28x43	01	2018/06/27	29,99				29,99	12.50 12.50	3,73	5,91	24,08			
107	01	03	18219	Banco Dobrável 183x28x43	01	2018/06/27	29,99				29,99	12.50 12.50	3,73	5,91	24,08			
117	01	03	18235	Electrobomba Submersível F4 FT 140-2 2FN-230V	01	2018/07/26	560,42				560,42	14.28 14.29	80,07	119,87	440,55			
107	04	01	18248	Ar Condicionado - DAIKIN	01	2018/07/11	2.999,50				2.999,50	12.50 12.50	374,94	568,99	2.430,51			
103	01	03	18249	Rampas p/ transporte de Maquinas no Camião	01	2018/08/23	815,00				815,00	14.28 14.29	116,41	164,92	650,08			
102	01	99	18260	Terminal MOTOROLA MC45 Basic Kit	01	2018/09/20	583,00				583,00	14.28 14.29	83,22	111,04	471,96			
106	01	14	18261	Mesa de Ping Pong Exterior CP2000WEP 2016 Cinza Cornilleau	01	2018/09/24	500,00				500,00	12.50 12.50	62,51	83,34	416,66			
106	01	14	18262	Mesa Matraquilhos Tradicional Eco	01	2018/09/24	387,39				387,39	12.50 12.50	48,45	64,59	322,80			
106	01	14	18263	Mesa Matraquilhos Tradicional Eco White	01	2018/09/24	436,59				436,59	12.50 12.50	54,59	72,78	363,81			
106	01	99	18266	Escorrega Monstrogan refª MON-102	01	2018/09/27	1.387,14				1.387,14	12.50 12.50	173,40	231,20	1.155,94			
106	01	99	18267	Balancé refª JXC 50A	01	2018/09/27	1.227,04				1.227,04	12.50 12.50	153,37	204,50	1.022,54			
104	06	19	18268	Máquina Fotografica SONY W830 Preta	01	2018/10/02	149,99				149,99	20.00 20.00	30,00	37,50	112,49			
106	03	99	18270	Suporte Micro Mesa Telescópio com Pinça para Microfone	01	2018/10/12	29,08				29,08	14.28 14.29	4,16	5,20	23,88			
106	03	99	18271	Suporte Micro Mesa Telescópio com Pinça para Microfone	01	2018/10/12	29,08				29,08	14.28 14.29	4,16	5,20	23,88			
107	01	10	18281	Mesa em Madeira Maciça 200x80cm	01	2018/10/02	307,50				307,50	12.50 12.50	38,41	48,02	259,48			
106	04	05	18282	Banco Balneário Lindley Simples 1 Fungas-Parede	01	2018/10/23	93,07				93,07	12.50 12.50	11,64	14,55	78,52			
106	04	05	18283	Banco Balneário Lindley Simples 1 Fungas-Parede	01	2018/10/23	93,07				93,07	12.50 12.50	11,64	14,55	78,52			
106	04	05	18284	Banco Balneário Lindley Simples 1 Fungas-Parede	01	2018/10/23	93,07				93,07	12.50 12.50	11,64	14,55	78,52			
104	06	19	18301	Camara de Filmar	01	2018/10/26	492,00				492,00	20.00 20.00	98,40	123,00	369,00			

	ATIVO BRUTO	VARIAÇÃO PATRIMONIAL	Valor Patrimonial Actualizado	Do Período	Acumuladas	Valor Patrimonial Líquido	Alienações Valor
TOTAL PARA A CONTA (42.3) :	2.835.870,26	446,56	2.819.819,84	153.155,21	2.423.554,66	396.265,18	16.136,69
TOTAL ACUMULADO :	25.267.656,19	2.096.202,63	25.085.666,95	550.621,55	5.582.744,99	22.510.919,97	16.136,69

MAPA ANEXO DEMONSTRAÇÕES FINANCEIRAS

CONTA IMOBILIZADO : 42.3 - Equipamento básico

IDENTIFICAÇÃO DO BEM					AQUISIÇÃO		ATIVO BRUTO	VARIAÇÃO PATRIMONIAL			Valor Patrimonial	REINTEGRAÇÕES E AMORTIZAÇÕES				Valor Patrimonial	ALIENAÇÕES/ABATES/TRANSFER. (Valor Bruto do Abate)		
Cl.	Tipo	Bem	Nr.Inv.	Descrição	Nat Tipo	Data	(Valor Aquisição)	T.	Data	Valor	Actualizado	Tx. I	Tx. A.	Do Período	Acumuladas	Líquido	T.	Valor	Data
104	06	16	16502	Camara de Filmar	01	2016/10/26	492,00				492,00	20.00	20.00	98,40	123,00	369,00			
104	06	16	16503	Camara de Filmar	01	2016/10/26	492,00				492,00	20.00	20.00	98,40	123,00	369,00			
104	06	16	16504	Camara de Filmar	01	2016/10/26	492,00				492,00	20.00	20.00	98,40	123,00	369,00			
104	06	16	16505	Camara de Filmar	01	2016/10/26	492,00				492,00	20.00	20.00	98,40	123,00	369,00			
107	01	99	16506	Tripe p/ Camara de Filmar	01	2016/10/26	104,55				104,55	12.50	12.50	13,07	16,35	88,20			
107	01	99	16507	Tripe p/ Camara de Filmar	01	2016/10/26	104,55				104,55	12.50	12.50	13,07	16,35	88,20			
107	01	99	16508	Tripe p/ Camara de Filmar	01	2016/10/26	104,55				104,55	12.50	12.50	13,07	16,35	88,20			
107	01	99	16509	Tripe p/ Camara de Filmar	01	2016/10/26	104,55				104,55	12.50	12.50	13,07	16,35	88,20			
107	01	99	16510	Tripe p/ Camara de Filmar	01	2016/10/26	104,55				104,55	12.50	12.50	13,07	16,35	88,20			
106	01	99	16512	Kit LEGO BOOST	01	2016/10/26	184,50				184,50	12.50	12.50	23,06	28,82	155,68			
106	01	99	16513	Kit LEGO BOOST	01	2016/10/26	184,50				184,50	12.50	12.50	23,06	28,82	155,68			
106	01	99	16514	Kit LEGO BOOST	01	2016/10/26	184,50				184,50	12.50	12.50	23,06	28,82	155,68			
106	01	99	16515	Kit LEGO BOOST	01	2016/10/26	184,50				184,50	12.50	12.50	23,06	28,82	155,68			
106	01	99	16516	Kit LEGO BOOST	01	2016/10/26	184,50				184,50	12.50	12.50	23,06	28,82	155,68			
106	01	99	16517	Kit Robotica AEOARD	01	2016/10/26	202,95				202,95	12.50	12.50	25,37	31,68	171,27			
106	01	99	16518	Kit Robotica AEOARD	01	2016/10/26	202,95				202,95	12.50	12.50	25,37	31,68	171,27			
106	01	99	16519	Kit Robotica AEOARD	01	2016/10/26	202,95				202,95	12.50	12.50	25,37	31,68	171,27			
106	01	99	16520	Kit Robotica AEOARD	01	2016/10/26	202,95				202,95	12.50	12.50	25,37	31,68	171,27			
106	01	99	16521	Kit Robotica AEOARD	01	2016/10/26	202,95				202,95	12.50	12.50	25,37	31,68	171,27			
106	01	99	16522	Kit Robotica AEOARD	01	2016/10/26	202,95				202,95	12.50	12.50	25,37	31,68	171,27			
106	01	99	16523	Kit Robotica AEOARD	01	2016/10/26	202,95				202,95	12.50	12.50	25,37	31,68	171,27			
106	01	99	16524	Kit Robotica AEOARD	01	2016/10/26	202,95				202,95	12.50	12.50	25,37	31,68	171,27			
106	01	99	16525	Kit Robotica AEOARD	01	2016/10/26	202,95				202,95	12.50	12.50	25,37	31,68	171,27			
106	01	99	16526	Kit Robotica AEOARD	01	2016/10/26	202,95				202,95	12.50	12.50	25,37	31,68	171,27			
106	01	99	16527	Kit Robotica AEOARD	01	2016/10/26	202,95				202,95	12.50	12.50	25,37	31,68	171,27			
106	01	99	16528	Kit Robotica AEOARD	01	2016/10/26	202,95				202,95	12.50	12.50	25,37	31,68	171,27			
106	01	99	16529	Kit Robotica AEOARD	01	2016/10/26	202,95				202,95	12.50	12.50	25,37	31,68	171,27			
106	01	99	16530	Kit Robotica AEOARD	01	2016/10/26	202,95				202,95	12.50	12.50	25,37	31,68	171,27			
106	01	99	16531	Kit Robotica AEOARD	01	2016/10/26	202,95				202,95	12.50	12.50	25,37	31,68	171,27			
106	01	99	16532	Kit Robotica AEOARD	01	2016/10/26	202,95				202,95	12.50	12.50	25,37	31,68	171,27			
106	01	99	16533	Kit Robotica AEOARD	01	2016/10/26	202,95				202,95	12.50	12.50	25,37	31,68	171,27			
106	01	99	16534	Kit Robotica AEOARD	01	2016/10/26	202,95				202,95	12.50	12.50	25,37	31,68	171,27			
106	01	99	16535	Kit Robotica AEOARD	01	2016/10/26	202,95				202,95	12.50	12.50	25,37	31,68	171,27			
106	01	99	16536	Kit Robotica AEOARD	01	2016/10/26	202,95				202,95	12.50	12.50	25,37	31,68	171,27			
106	01	99	16537	Kit Robotica AEOARD	01	2016/10/26	202,95				202,95	12.50	12.50	25,37	31,68	171,27			
106	01	99	16538	Kit Robotica AEOARD	01	2016/10/26	202,95				202,95	12.50	12.50	25,37	31,68	171,27			
106	01	99	16539	Kit Robotica AEOARD	01	2016/10/26	202,95				202,95	12.50	12.50	25,37	31,68	171,27			
106	01	99	16540	Kit Robotica AEOARD	01	2016/10/26	202,95				202,95	12.50	12.50	25,37	31,68	171,27			
106	01	99	16541	Kit Robotica AEOARD	01	2016/10/26	202,95				202,95	12.50	12.50	25,37	31,68	171,27			
106	01	99	16542	Kit Robotica AEOARD	01	2016/10/26	202,95				202,95	12.50	12.50	25,37	31,68	171,27			
106	01	99	16543	Kit Robotica AEOARD	01	2016/10/26	202,95				202,95	12.50	12.50	25,37	31,68	171,27			
106	01	99	16544	Kit Robotica AEOARD	01	2016/10/26	202,95				202,95	12.50	12.50	25,37	31,68	171,27			
106	01	99	16545	Kit Robotica AEOARD	01	2016/10/26	202,95				202,95	12.50	12.50	25,37	31,68	171,27			
106	01	99	16546	Kit Robotica AEOARD	01	2016/10/26	202,95				202,95	12.50	12.50	25,37	31,68	171,27			
106	01	99	16547	Kit Robotica AEOARD	01	2016/10/26	202,95				202,95	12.50	12.50	25,37	31,68	171,27			
106	01	99	16548	Kit Robotica AEOARD	01	2016/10/26	202,95				202,95	12.50	12.50	25,37	31,68	171,27			
106	01	99	16549	Kit Robotica AEOARD	01	2016/10/26	202,95				202,95	12.50	12.50	25,37	31,68	171,27			
106	01	99	16550	Kit Robotica AEOARD	01	2016/10/26	202,95				202,95	12.50	12.50	25,37	31,68	171,27			
106	01	99	16551	Kit Robotica AEOARD	01	2016/10/26	202,95				202,95	12.50	12.50	25,37	31,68	171,27			
106	01	99	16552	Kit Robotica AEOARD	01	2016/10/26	202,95				202,95	12.50	12.50	25,37	31,68	171,27			
106	01	99	16553	Kit Robotica AEOARD	01	2016/10/26	202,95				202,95	12.50	12.50	25,37	31,68	171,27			
106	01	99	16554	Kit Robotica AEOARD	01	2016/10/26	202,95				202,95	12.50	12.50	25,37	31,68	171,27			
106	01	99	16555	Kit Robotica AEOARD	01	2016/10/26	202,95				202,95	12.50	12.50	25,37	31,68	171,27			
106	01	99	16556	Kit Robotica AEOARD	01	2016/10/26	202,95				202,95	12.50	12.50	25,37	31,68	171,27			
106	01	99	16557	Kit Robotica AEOARD	01	2016/10/26	202,95				202,95	12.50	12.50	25,37	31,68	171,27			
106	01	99	16558	Kit Robotica AEOARD	01	2016/10/26	202,95				202,95	12.50	12.50	25,37	31,68	171,27			
106	01	99	16559	Kit Robotica AEOARD	01	2016/10/26	202,95				202,95	12.50	12.50	25,37	31,68	171,27			
106	01	99	16560	Kit Robotica AEOARD	01	2016/10/26	202,95				202,95	12.50	12.50	25,37	31,68	171,27			
106	01	99	16561	Kit Robotica AEOARD	01	2016/10/26	202,95				202,95	12.50	12.50	25,37	31,68	171,27			
106	01	99	16562	Kit Robotica AEOARD	01	2016/10/26	202,95				202,95	12.50	12.50	25,37	31,68	171,27			
106	01	99	16563	Kit Robotica AEOARD	01	2016/10/26	202,95				202,95	12.50	12.50	25,37	31,68	171,27			
106	01	99	16564	Kit Robotica AEOARD	01	2016/10/26	202,95				202,95	12.50	12.50	25,37	31,68	171,27			
106	01	99	16565	Kit Robotica AEOARD	01	2016/10/26	202,95				202,95	12.50	12.50	25,37	31,68	171,27			
106	01	99	16566	Kit Robotica AEOARD	01	2016/10/26	202,95				202,95	12.50	12.50	25,37	31,68	171,27			

TOTAL PARA A CONTA (42.3) :	1.422.932,03	446,56	2.833.390,59	134.596,46	2.435.856,51	397.524,08	16.236,68
TOTAL (ACUMULADO) :	25.481.398,33	1.009.220,65	13.143.321,76	552.083,23	5.595.046,23	12.524.178,57	16.236,68

ENTIDADE
CMFL
Período : 1600/01/01 a 2019/12/31

MAPA ANEXO DEMONSTRAÇÕES FINANCEIRAS

CONTA IMOBILIZADO : 42.3 - Equipamento básico

Data : 2020/05/11
Ano : 2019
Página : 194

IDENTIFICAÇÃO DO BEM					AQUISIÇÃO		ATIVO BRUTO	VARIAÇÃO PATRIMONIAL			Valor Patrimonial	REINTEGRAÇÕES E AMORTIZAÇÕES				Valor Patrimonial	ALIENAÇÕES/ABATES/TRANSFER. (Valor Bruto do Abate)		
Cl.	Tipo	Bem	Nr.Inv.	Descrição	Nat Tipo	Data	Valor Aquisição	T.	Data	Valor	Actualizado	Tx. I	Tx. A.	Do Período	Acumuladas	Líquido	T.	Valor	Data
106	01	99	16567	Kit Robotica	01	2018/10/26	774,90				774,90	12.50	12.50	96,85	121,07	653,83			
106	01	99	16568	Kit Robotica	01	2018/10/26	774,90				774,90	12.50	12.50	96,85	121,07	653,83			
106	01	99	16569	Kit Robotica	01	2018/10/26	774,90				774,90	12.50	12.50	96,85	121,07	653,83			
106	01	99	16570	Kit Robotica	01	2018/10/26	774,90				774,90	12.50	12.50	96,85	121,07	653,83			
106	01	99	16571	Kit Robotica	01	2018/10/26	774,90				774,90	12.50	12.50	96,85	121,07	653,83			
107	01	99	16572	Suporte Movel ActivePanel	01	2018/10/26	393,60				393,60	12.50	12.50	49,20	61,50	332,10			
107	01	99	16573	Suporte Movel ActivePanel	01	2018/10/26	393,60				393,60	12.50	12.50	49,20	61,50	332,10			
107	01	99	16574	Suporte Movel ActivePanel	01	2018/10/26	393,60				393,60	12.50	12.50	49,20	61,50	332,10			
107	01	99	16575	Suporte Movel ActivePanel	01	2018/10/26	393,60				393,60	12.50	12.50	49,20	61,50	332,10			
107	01	99	16576	Suporte Movel ActivePanel	01	2018/10/26	393,60				393,60	12.50	12.50	49,20	61,50	332,10			
106	01	99	16758	Trampolim 376cm Cama Elastica	01	2018/11/06	229,00				229,00	12.50	12.50	28,65	33,43	195,57			
106	01	99	16759	Trampolim 376cm Cama Elastica	01	2018/11/06	229,00				229,00	12.50	12.50	28,65	33,43	195,57			
106	01	99	16760	Trampolim 376cm Cama Elastica	01	2018/11/06	229,00				229,00	12.50	12.50	28,65	33,43	195,57			
106	01	99	16761	Carrinho Armazenamento Tablets	01	2018/11/13	1.008,60				1.008,60	12.50	12.50	126,10	147,11	861,49			
106	01	99	16762	Carrinho Armazenamento Tablets	01	2018/11/13	1.008,60				1.008,60	12.50	12.50	126,10	147,11	861,49			
106	01	99	16763	Carrinho Armazenamento Tablets	01	2018/11/13	1.008,60				1.008,60	12.50	12.50	126,10	147,11	861,49			
106	01	99	16764	Carrinho Armazenamento Tablets	01	2018/11/13	1.008,60				1.008,60	12.50	12.50	126,10	147,11	861,49			
106	01	99	16765	Carrinho Armazenamento Tablets	01	2018/11/13	1.008,60				1.008,60	12.50	12.50	126,10	147,11	861,49			
106	01	99	16766	Sensores p/ Trabalho Experimental de Laboratorio	01	2018/11/13	172,20				172,20	12.50	12.50	21,53	25,09	147,11			
106	01	99	16767	Sensores p/ Trabalho Experimental de Laboratorio	01	2018/11/13	172,20				172,20	12.50	12.50	21,53	25,09	147,11			
106	01	99	16768	Sensores p/ Trabalho Experimental de Laboratorio	01	2018/11/13	172,20				172,20	12.50	12.50	21,53	25,09	147,11			
106	01	99	16769	Sensores p/ Trabalho Experimental de Laboratorio	01	2018/11/13	172,20				172,20	12.50	12.50	21,53	25,09	147,11			
106	01	99	16770	Sensores p/ Trabalho Experimental de Laboratorio	01	2018/11/13	172,20				172,20	12.50	12.50	21,53	25,09	147,11			
106	01	99	16771	Kit Robotica All Aboard Easy Create	01	2018/11/13	166,05				166,05	12.50	12.50	20,76	24,22	141,83			
106	01	99	16772	Kit Robotica All Aboard Easy Create	01	2018/11/13	166,05				166,05	12.50	12.50	20,76	24,22	141,83			
106	01	99	16773	Kit Robotica All Aboard Easy Create	01	2018/11/13	166,05				166,05	12.50	12.50	20,76	24,22	141,83			
106	01	99	16774	Kit Robotica All Aboard Easy Create	01	2018/11/13	166,05				166,05	12.50	12.50	20,76	24,22	141,83			
106	01	99	16775	Kit Robotica All Aboard Easy Create	01	2018/11/13	166,05				166,05	12.50	12.50	20,76	24,22	141,83			
106	01	99	16776	Kit Robotica All Aboard Easy Create	01	2018/11/13	166,05				166,05	12.50	12.50	20,76	24,22	141,83			
106	01	99	16777	Kit Robotica All Aboard Easy Create	01	2018/11/13	166,05				166,05	12.50	12.50	20,76	24,22	141,83			
106	01	99	16778	Kit Robotica All Aboard Easy Create	01	2018/11/13	166,05				166,05	12.50	12.50	20,76	24,22	141,83			
106	01	99	16779	Kit Robotica All Aboard Easy Create	01	2018/11/13	166,05				166,05	12.50	12.50	20,76	24,22	141,83			
106	01	99	16780	Kit Robotica All Aboard Easy Create	01	2018/11/13	166,05				166,05	12.50	12.50	20,76	24,22	141,83			
106	01	99	16781	Kit Robotica All Aboard Easy Create	01	2018/11/13	166,05				166,05	12.50	12.50	20,76	24,22	141,83			
106	01	99	16782	Kit Robotica All Aboard Easy Create	01	2018/11/13	166,05				166,05	12.50	12.50	20,76	24,22	141,83			
106	01	99	16783	Kit Robotica All Aboard Easy Create	01	2018/11/13	166,05				166,05	12.50	12.50	20,76	24,22	141,83			
106	01	99	16784	Kit Robotica All Aboard Easy Create	01	2018/11/13	166,05				166,05	12.50	12.50	20,76	24,22	141,83			
106	01	99	16785	Kit Robotica All Aboard Easy Create	01	2018/11/13	166,05				166,05	12.50	12.50	20,76	24,22	141,83			
106	01	99	16786	Kit Robotica All Aboard Easy Create	01	2018/11/13	166,05				166,05	12.50	12.50	20,76	24,22	141,83			
106	01	99	16787	Kit Robotica All Aboard Easy Create	01	2018/11/13	166,05				166,05	12.50	12.50	20,76	24,22	141,83			
106	01	99	16788	Kit Robotica All Aboard Easy Create	01	2018/11/13	166,05				166,05	12.50	12.50	20,76	24,22	141,83			
106	01	99	16789	Kit Robotica All Aboard Easy Create	01	2018/11/13	166,05				166,05	12.50	12.50	20,76	24,22	141,83			
106	01	99	16790	Kit Robotica All Aboard Easy Create	01	2018/11/13	166,05				166,05	12.50	12.50	20,76	24,22	141,83			
106	01	99	16791	Kit Robotica All Aboard Easy Create	01	2018/11/13	166,05				166,05	12.50	12.50	20,76	24,22	141,83			
106	01	99	16792	Kit Robotica All Aboard Easy Create	01	2018/11/13	166,05				166,05	12.50	12.50	20,76	24,22	141,83			
106	01	99	16793	Kit Robotica All Aboard Easy Create	01	2018/11/13	166,05				166,05	12.50	12.50	20,76	24,22	141,83			
106	01	99	16794	Kit Robotica All Aboard Easy Create	01	2018/11/13	166,05				166,05	12.50	12.50	20,76	24,22	141,83			
106	01	99	16795	Kit Robotica All Aboard Easy Create	01	2018/11/13	166,05				166,05	12.50	12.50	20,76	24,22	141,83			
106	01	99	16796	Kit Robotica All Aboard Easy Create	01	2018/11/13	166,05				166,05	12.50	12.50	20,76	24,22	141,83			
106	01	99	16797	Kit Robotica All Aboard Easy Create	01	2018/11/13	166,05				166,05	12.50	12.50	20,76	24,22	141,83			
106	01	99	16798	Kit Robotica All Aboard Easy Create	01	2018/11/13	166,05				166,05	12.50	12.50	20,76	24,22	141,83			
106	01	99	16799	Kit Robotica All Aboard Easy Create	01	2018/11/13	166,05				166,05	12.50	12.50	20,76	24,22	141,83			
106	01	99	16800	Kit Robotica All Aboard Easy Create	01	2018/11/13	166,05				166,05	12.50	12.50	20,76	24,22	141,83			
106	01	99	16801	Kit Robotica All Aboard Easy Create	01	2018/11/13	166,05				166,05	12.50	12.50	20,76	24,22	141,83			
106	01	99	16802	Kit Robotica All Aboard Easy Create	01	2018/11/13	166,05				166,05	12.50	12.50	20,76	24,22	141,83			
106	01	99	16803	Kit Robotica All Aboard Easy Create	01	2018/11/13	166,05				166,05	12.50	12.50	20,76	24,22	141,83			
106	01	99	16804	Kit Robotica All Aboard Easy Create	01	2018/11/13	166,05				166,05	12.50	12.50	20,76	24,22	141,83			
106	01	99	16805	Kit Robotica All Aboard Easy Create	01	2018/11/13	166,05				166,05	12.50	12.50	20,76	24,22	141,83			
106	01	99	16806	Kit Robotica All Aboard Easy Create	01	2018/11/13	166,05				166,05	12.50	12.50	20,76	24,22	141,83			
				TOTAL PARA A CONTA [42.3] :			2.841.343,23			446,56	2.841.789,89			137.298,65	2.426.602,57	415.139,32		13.036,68	
				TOTAL (ACUMULADO) :			25.699.630,23			2.009.220,65	23.127.607,96			554.964,82	5.557.792,83	22.555.844,18		13.036,68	

ENTIDADE
CMEL
Período : 1900/01/01 a 2019/12/31

MAPA ANEXO DEMONSTRAÇÕES FINANCEIRAS

CONTA IMOBILIZADO : 42.3 - Equipamento básico

Data : 2020/05/11
Ano : 2019

IDENTIFICAÇÃO DO BEM					AQUISIÇÃO		ACTIVO BRUTO	VARIAÇÃO PATRIMONIAL			Valor Patrimonial Actualizado	REINTEGRAÇÕES E AMORTIZAÇÕES				Valor Patrimonial Líquido	ALIENAÇÕES/ABATES/TRANSFER. (Valor Bruto do Abate)		
Cl.	Tipo	Bem	Nr.Inv.	Descrição	Nat Tipo	Data	(Valor Aquisição)	T.	Data	Valor		Tx. I	Tx A.	Do Período	Acumuladas		T.	Valor	Data
166	01	99	16907	Kit Robotica All Aboard Easy Create	01	2018/11/13	166,05				166,05	12.50	12.50	20,76	24,22	141,83			
166	01	99	16908	Kit Robotica All Aboard Easy Create	01	2018/11/13	166,05				166,05	12.50	12.50	20,76	24,22	141,83			
166	01	99	16909	Kit Robotica All Aboard Easy Create	01	2018/11/13	166,05				166,05	12.50	12.50	20,76	24,22	141,83			
166	01	99	16910	Kit Robotica All Aboard Easy Create	01	2018/11/13	166,05				166,05	12.50	12.50	20,76	24,22	141,83			
166	01	99	16911	Kit Robotica All Aboard Easy Create	01	2018/11/13	166,05				166,05	12.50	12.50	20,76	24,22	141,83			
166	01	99	16912	Kit Robotica All Aboard Easy Create	01	2018/11/13	166,05				166,05	12.50	12.50	20,76	24,22	141,83			
166	01	99	16913	Kit Robotica All Aboard Easy Create	01	2018/11/13	166,05				166,05	12.50	12.50	20,76	24,22	141,83			
166	01	99	16914	Kit Robotica All Aboard Easy Create	01	2018/11/13	166,05				166,05	12.50	12.50	20,76	24,22	141,83			
166	01	99	16915	Kit Robotica All Aboard Easy Create	01	2018/11/13	166,05				166,05	12.50	12.50	20,76	24,22	141,83			
166	01	99	16916	Kit Robotica All Aboard Easy Create	01	2018/11/13	166,05				166,05	12.50	12.50	20,76	24,22	141,83			
166	01	99	16917	Kit Robotica All Aboard Easy Create	01	2018/11/13	166,05				166,05	12.50	12.50	20,76	24,22	141,83			
166	01	99	16918	Kit Robotica All Aboard Easy Create	01	2018/11/13	166,05				166,05	12.50	12.50	20,76	24,22	141,83			
166	01	99	16919	Kit Robotica All Aboard Easy Create	01	2018/11/13	166,05				166,05	12.50	12.50	20,76	24,22	141,83			
166	01	99	16920	Kit Robotica All Aboard Easy Create	01	2018/11/13	166,05				166,05	12.50	12.50	20,76	24,22	141,83			
167	01	99	16924	Aparcamento 10Lugares Veiculos 2 Rodas	01	2018/11/05	530,13				530,13	12.50	12.50	66,25	77,25	452,84			
117	01	03	16925	Electrobomba Submersível F4 FI 140-2 ZFM-3807 - Reserva	01	2018/11/14	560,42				560,42	14.28	14.28	80,05	93,39	467,03			
117	01	03	16926	Electrobomba Submersível F4 FI 140-2 ZFM-3807	01	2018/11/14	771,07				771,07	14.28	14.28	110,16	128,52	642,55			
166	04	05	16927	Banco Coletivo s/ Costa 1800	01	2018/11/22	338,25				338,25	12.50	12.50	42,28	45,30	292,95			
166	04	05	16928	Banco Coletivo s/ Costa 1800	01	2018/11/22	338,25				338,25	12.50	12.50	42,28	45,30	292,95			
166	04	05	16929	Banco Coletivo s/ Costa 1800	01	2018/11/22	338,25				338,25	12.50	12.50	42,28	45,30	292,95			
166	04	05	16930	Banco Coletivo s/ Costa 1800	01	2018/11/22	338,25				338,25	12.50	12.50	42,28	45,30	292,95			
166	04	05	16931	Banco Coletivo s/ Costa 1800	01	2018/11/22	338,25				338,25	12.50	12.50	42,28	45,30	292,95			
166	04	05	16932	Banco Coletivo s/ Costa 1800	01	2018/11/22	338,25				338,25	12.50	12.50	42,28	45,30	292,95			
166	04	05	16933	Banco Coletivo s/ Costa 1800	01	2018/11/22	338,25				338,25	12.50	12.50	42,28	45,30	292,95			
166	04	05	16934	Banco Coletivo s/ Costa 1800	01	2018/11/30	338,25				338,25	12.50	12.50	42,28	45,30	292,95			
166	04	05	16935	Banco Coletivo s/ Costa 1800	01	2018/11/30	338,25				338,25	12.50	12.50	42,28	45,30	292,95			
166	04	99	16936	Tabela Basket 5 ALT	01	2018/11/30	220,17				220,17	12.50	12.50	27,49	32,08	188,09			
167	05	02	16937	Aquecedor Oleo RW 20	01	2018/11/26	67,50				67,50	12.50	12.50	8,43	9,82	57,68			
167	05	02	16938	Aquecedor Oleo RW 20	01	2018/11/26	67,50				67,50	12.50	12.50	8,43	9,82	57,68			
167	05	06	16941	Esquentador ZEUS WR11KE31 - Habitação 7	01	2018/11/22	270,00				270,00	12.50	12.50	33,73	39,36	230,64			
167	04	07	16942	Exaustor EEKO CE0945 - Habitação 7	01	2018/11/22	130,00				130,00	12.50	12.50	16,22	18,93	111,07			
167	05	06	16943	Ventiloconvetor	01	2018/12/10	865,00				865,00	12.50	12.50	108,13	117,13	747,87			
167	05	06	16944	Ventiloconvetor	01	2018/12/10	1.169,34				1.169,34	12.50	12.50	146,08	161,07	1.028,27			
166	03	18	16945	Televisor LED JVC 4K/Smart 43"	01	2018/12/12	399,00				399,00	14.28	14.28	56,97	62,61	336,39			
166	01	02	16946	Euro POWER STATION CabQym	01	2018/12/28	6.113,10				6.113,10	12.50	12.50	764,15	827,83	5.285,27			
166	03	14	16955	Foco de Luz Kit Studiolight ETV 3167	01	2018/12/31	369,00				369,00	14.28	14.28	52,69	57,09	311,92			
166	03	14	16956	Foco de Luz Kit Studiolight ETV 3167	01	2018/12/31	369,00				369,00	14.28	14.28	52,69	57,09	311,92			
166	03	14	16957	Foco de Luz Kit Studiolight ETV 3167	01	2018/12/31	369,00				369,00	14.28	14.28	52,69	57,09	311,92			
166	03	14	16958	Foco de Luz Kit Studiolight ETV 3167	01	2018/12/31	369,00				369,00	14.28	14.28	52,69	57,09	311,92			
166	03	14	16959	Foco de Luz Kit Studiolight ETV 3167	01	2018/12/31	369,00				369,00	14.28	14.28	52,69	57,09	311,92			
166	03	99	16960	Armadura Estanque com Lampadas p/ Estudio Video/Foto	01	2018/12/31	307,50				307,50	14.28	14.28	43,92	47,59	259,92			
166	03	99	16961	Armadura Estanque com Lampadas p/ Estudio Video/Foto	01	2018/12/31	307,50				307,50	14.28	14.28	43,92	47,59	259,92			
166	03	99	16962	Armadura Estanque com Lampadas p/ Estudio Video/Foto	01	2018/12/31	307,50				307,50	14.28	14.28	43,92	47,59	259,92			
166	03	99	16963	Armadura Estanque com Lampadas p/ Estudio Video/Foto	01	2018/12/31	307,50				307,50	14.28	14.28	43,92	47,59	259,92			
166	03	99	16964	Armadura Estanque com Lampadas p/ Estudio Video/Foto	01	2018/12/31	307,50				307,50	14.28	14.28	43,92	47,59	259,92			
166	03	99	16965	Armadura Estanque com Lampadas p/ Estudio Video/Foto	01	2018/12/31	307,50				307,50	14.28	14.28	43,92	47,59	259,92			
166	03	99	16966	Armadura Estanque com Lampadas p/ Estudio Video/Foto	01	2018/12/31	307,50				307,50	14.28	14.28	43,92	47,59	259,92			
166	03	99	16967	Armadura Estanque com Lampadas p/ Estudio Video/Foto	01	2018/12/31	307,50				307,50	14.28	14.28	43,92	47,59	259,92			
166	03	99	16968	Armadura Estanque com Lampadas p/ Estudio Video/Foto	01	2018/12/31	307,50				307,50	14.28	14.28	43,92	47,59	259,92			
166	03	99	16969	Armadura Estanque com Lampadas p/ Estudio Video/Foto	01	2018/12/31	307,50				307,50	14.28	14.28	43,92	47,59	259,92			
166	03	99	16970	Sistema de Mini Auditório p/ Sala Aula	01	2018/12/31	492,00				492,00	14.28	14.28	70,31	76,17	415,83			
166	03	99	16971	Sistema de Mini Auditório p/ Sala Aula	01	2018/12/31	492,00				492,00	14.28	14.28	70,31	76,17	415,83			

	ACTIVO BRUTO	VARIAÇÃO PATRIMONIAL	Valor Patrimonial Actualizado	Do Período	Acumuladas	Valor Patrimonial Líquido	ALIENAÇÕES/ABATES/TRANSFER.
TOTAL PARA A CONTA (42.3) :	2.663.799,51	446,56	2.664.245,07	169.265,75	2.431.975,74	232.271,33	16.236,69
TOTAL (ACUMULADO) :	25.922.085,41	1.019.220,05	28.159.092,18	557.507,52	5.591.066,06	22.553.026,12	16.236,69

ENTIDADE
CMEI
Período : 1900/01/01 a 2019/12/31

MAPA ANEXO DEMONSTRAÇÕES FINANCEIRAS

CONTA IMOBILIZADO : 43.3 - Equipamento básico

Data : 2020/05/11
Ano : 2019

IDENTIFICAÇÃO DO BEM					AQUISIÇÃO		ACTIVO BRUTO	VARIAÇÃO PATRIMONIAL			Valor Patrimonial	REINTEGRAÇÕES E AMORTIZAÇÕES			Valor Patrimonial	ALIENAÇÕES/ABATES/TRANSFER. (Valor Bruto do Abate)		
Cl.	Tipo	Bem	Nr.Inv.	Descrição	Nat Tipo	Data	Valor Aquisição	T.	Data	Valor	Actualizado	Tx. I Tx A.	Do Período	Acumulados	Líquido	T.	Valor	Data
106	03	99	18872	Sistema de Mini Auditório p/ Sala Aula	01	2018/12/31	492,00				492,00	14.28 14.29	70,31	76,17	415,83			
106	03	99	18873	Sistema de Mini Auditório p/ Sala Aula	01	2018/12/31	492,00				492,00	14.28 14.29	70,31	76,17	415,83			
106	03	99	18874	Sistema de Mini Auditório p/ Sala Aula	01	2018/12/31	492,00				492,00	14.28 14.29	70,31	76,17	415,83			
106	03	99	18875	Sistema de Mini Auditório p/ Sala Aula	01	2018/12/31	492,00				492,00	14.28 14.29	70,31	76,17	415,83			
106	03	99	18876	Mesa Mistura de Vídeo HDMI	01	2018/12/31	1.105,77				1.105,77	14.28 14.29	157,94	171,10	934,67			
106	03	99	18877	Mesa Mistura de Vídeo HDMI	01	2018/12/31	1.105,77				1.105,77	14.28 14.29	157,94	171,10	934,67			
111	02	04	18878	Gerador ATLAS COPCO, modelo QES 16FD	01	2018/12/26	6.125,49				6.125,49	12.50 12.50	765,70	829,51	5.295,98			
106	03	99	18883	Kit Camera Inspeção Video 14mm e Distanciometro 20metros	01	2018/05/21	1.125,00				1.125,00	14.28 14.29	160,69	294,62	830,38			
106	01	02	18892	Geriatrico Banco 1060x600x1160mm Polietileno Verde	01	2018/12/10	562,97				562,97	12.50 12.50	70,34	76,20	486,77			
106	01	02	18893	Geriatrico Bicicleta Elíptica Polietileno Verde	01	2018/12/10	534,35				534,35	12.50 12.50	66,82	72,39	461,96			
106	01	02	18894	Papeleira Faco Aço Corten 325x510mm com Poste	01	2018/12/10	143,00				143,00	12.50 12.50	17,88	19,37	123,63			
106	01	02	18895	Papeleira Faco Aço Corten 325x510mm com Poste	01	2018/12/10	143,00				143,00	12.50 12.50	17,88	19,37	123,63			
107	05	02	19030	Aquecedor Oleo FM RW 25	01	2019/01/24	77,50				77,50	12.50 12.50	9,71	9,71	67,79			
107	05	02	19031	Radiador 7 elementos 1500W	01	2019/02/04	60,00				60,00	12.50 12.50	6,88	6,88	53,12			
107	05	02	19032	Radiador 7 elementos 1500W	01	2019/02/04	60,00				60,00	12.50 12.50	6,88	6,88	53,12			
107	05	02	19033	Radiador 7 elementos 1500W	01	2019/02/04	60,00				60,00	12.50 12.50	6,88	6,88	53,12			
107	05	02	19034	Radiador 7 elementos 1500W	01	2019/02/04	60,00				60,00	12.50 12.50	6,88	6,88	53,12			
107	05	99	19035	Contentor do Lixo 800 F	01	2019/02/22	166,05				166,05	14.28 14.29	21,77	21,77	144,28			
107	05	99	19036	Contentor do Lixo 800 F	01	2019/02/22	166,05				166,05	14.28 14.29	21,77	21,77	144,28			
107	05	99	19037	Contentor do Lixo 800 F	01	2019/02/22	166,05				166,05	14.28 14.29	21,77	21,77	144,28			
107	05	99	19038	Contentor do Lixo 800 F	01	2019/02/22	166,05				166,05	14.28 14.29	21,77	21,77	144,28			
107	05	99	19039	Contentor do Lixo 800 F	01	2019/02/22	166,05				166,05	14.28 14.29	21,77	21,77	144,28			
107	05	99	19040	Contentor do Lixo 800 F	01	2019/02/22	166,05				166,05	14.28 14.29	21,77	21,77	144,28			
107	05	99	19041	Contentor do Lixo 800 F	01	2019/02/22	166,05				166,05	14.28 14.29	21,77	21,77	144,28			
107	05	99	19042	Contentor do Lixo 800 F	01	2019/02/22	166,05				166,05	14.28 14.29	21,77	21,77	144,28			
107	05	99	19043	Contentor do Lixo 800 F	01	2019/02/22	166,05				166,05	14.28 14.29	21,77	21,77	144,28			
107	05	99	19044	Contentor do Lixo 800 F	01	2019/02/22	166,05				166,05	14.28 14.29	21,77	21,77	144,28			
107	05	99	19045	Contentor do Lixo 800 F	01	2019/02/22	166,05				166,05	14.28 14.29	21,77	21,77	144,28			
107	05	99	19046	Contentor do Lixo 800 F	01	2019/02/22	166,05				166,05	14.28 14.29	21,77	21,77	144,28			
107	05	99	19047	Contentor do Lixo 800 F	01	2019/02/22	166,05				166,05	14.28 14.29	21,77	21,77	144,28			
107	05	99	19048	Contentor do Lixo 800 F	01	2019/02/22	166,05				166,05	14.28 14.29	21,77	21,77	144,28			
107	05	99	19049	Contentor do Lixo 800 F	01	2019/02/22	166,05				166,05	14.28 14.29	21,77	21,77	144,28			
107	05	99	19050	Contentor do Lixo 800 F	01	2019/02/22	166,05				166,05	14.28 14.29	21,77	21,77	144,28			
107	05	99	19051	Contentor do Lixo 800 F	01	2019/02/22	166,05				166,05	14.28 14.29	21,77	21,77	144,28			
107	05	99	19052	Contentor do Lixo 800 F	01	2019/02/22	166,05				166,05	14.28 14.29	21,77	21,77	144,28			
107	05	99	19053	Contentor do Lixo 800 F	01	2019/02/22	166,05				166,05	14.28 14.29	21,77	21,77	144,28			
107	05	99	19054	Contentor do Lixo 800 F	01	2019/02/22	166,05				166,05	14.28 14.29	21,77	21,77	144,28			
111	02	04	19055	Aspirador Urbano GLUTTON 2311 (Eléctrico)	01	2019/03/22	15.437,70				15.437,70	20.00 20.00	3.063,95	3.063,95	12.373,75			
111	02	04	19078	EMPILHADOR KOMATSU FINE 15	01	2019/05/14						100.00						
111	02	04	19079	TRATOR Relva JOHN DEERE X300R	01	2019/05/14						100.00						
117	01	03	19090	Contador/Controlador caudal Água com Emissor FLOSTAR M50 Q3	01	2019/04/26	569,52				569,52	12.50 12.50	90,90	90,90	478,62			
117	01	03	19091	Contador/Controlador caudal Água com Emissor FLOSTAR M50 Q3	01	2019/04/26	569,52				569,52	12.50 12.50	90,90	90,90	478,62			
117	01	03	19092	Contador/Controlador caudal Água com Emissor FLOSTAR M50 Q3	01	2019/04/26	569,52				569,52	12.50 12.50	90,90	90,90	478,62			
117	01	03	19093	Contador/Controlador caudal Água com Emissor FLOSTAR M50 Q3	01	2019/04/26	569,52				569,52	12.50 12.50	90,90	90,90	478,62			
117	01	03	19094	Contador/Controlador caudal Água com Emissor FLOSTAR M50 Q3	01	2019/04/26	569,52				569,52	12.50 12.50	90,90	90,90	478,62			
117	01	03	19095	Contador/Controlador caudal Água com Emissor FLOSTAR M50 Q3	01	2019/04/26	569,52				569,52	12.50 12.50	90,90	90,90	478,62			
117	01	03	19096	Contador/Controlador caudal Água com Emissor FLOSTAR M50 Q3	01	2019/04/26	569,52				569,52	12.50 12.50	90,90	90,90	478,62			
117	01	03	19097	Contador/Controlador caudal Água com Emissor FLOSTAR M50 Q3	01	2019/04/26	569,52				569,52	12.50 12.50	90,90	90,90	478,62			

TOTAL PARA A CONTA (43.3) :	2.516.446,53	445,56	2.516.892,09	146.206,56	2.406.707,26	465.777,23	15.036,68
TOTAL (ACUMULADO) :	25.964.733,45	2.013.230,03	28.120.745,28	563.667,73	5.597.235,15	22.533.451,12	15.036,68

IDENTIFICAÇÃO DO BEM					AQUISIÇÃO		ACTIVO BRUTO	VARIAÇÃO PATRIMONIAL			Valor Patrimonial	REINTEGRAÇÕES E AMORTIZAÇÕES			Valor Patrimonial	ALIENAÇÕES/ABATES/TRANSFER. (Valor Bruto do Abate)		
Cl.	Tipo	Bem	Nr.Inv.	Descrição	Nat Tipo	Data	Valor Aquisição	T.	Data	Valor	Actualizado	Tx. I Tx A.	Do Período	Acumuladas	Líquido	T.	Valor	Data
117	01	08	19098	Contador/Controlador caudal Água com Emissor FLOSTAR M35 C3	01	2019/04/26	569,52				569,52	12.50 12.50	59,59	90,90	578,52			
106	03	01	19099	Amplificador Portátil FONESTAR	01	2019/05/07	225,01				225,01	14.28 14.28	21,44	21,44	203,57			
106	03	99	19100	Bobine de Cabo 50m Cat 5 c/ Enrolador	01	2019/05/07	99,00				99,00	14.28 14.28	9,44	9,44	89,56			
107	06	02	19101	Frigorífico OPIMA OFR250W	01	2019/05/24	199,00				199,00	14.28 14.28	16,96	16,96	180,04			
107	01	99	19114	Barreira Automatica Parque Estacionamento Paços Concelho	01	2019/06/11	1.300,00				1.300,00	12.50 12.50	94,78	94,78	1.205,22			
107	01	07	19115	Cadeira Preta p/ Espetáculos	01	2019/06/05	10,03				10,03	12.50 12.50	0,70	0,70	9,33			
107	01	07	19116	Cadeira Preta p/ Espetáculos	01	2019/06/05	10,03				10,03	12.50 12.50	0,70	0,70	9,33			
107	01	07	19117	Cadeira Preta p/ Espetáculos	01	2019/06/05	10,03				10,03	12.50 12.50	0,70	0,70	9,33			
107	01	07	19118	Cadeira Preta p/ Espetáculos	01	2019/06/05	10,03				10,03	12.50 12.50	0,70	0,70	9,33			
107	01	07	19119	Cadeira Preta p/ Espetáculos	01	2019/06/05	10,03				10,03	12.50 12.50	0,70	0,70	9,33			
107	01	07	19120	Cadeira Preta p/ Espetáculos	01	2019/06/05	10,03				10,03	12.50 12.50	0,70	0,70	9,33			
107	01	07	19121	Cadeira Preta p/ Espetáculos	01	2019/06/05	10,03				10,03	12.50 12.50	0,70	0,70	9,33			
107	01	07	19122	Cadeira Preta p/ Espetáculos	01	2019/06/05	10,03				10,03	12.50 12.50	0,70	0,70	9,33			
107	01	07	19123	Cadeira Preta p/ Espetáculos	01	2019/06/05	10,03				10,03	12.50 12.50	0,70	0,70	9,33			
107	01	07	19124	Cadeira Preta p/ Espetáculos	01	2019/06/05	10,03				10,03	12.50 12.50	0,70	0,70	9,33			
107	01	07	19125	Cadeira Preta p/ Espetáculos	01	2019/06/05	10,03				10,03	12.50 12.50	0,70	0,70	9,33			
107	01	07	19126	Cadeira Preta p/ Espetáculos	01	2019/06/05	10,03				10,03	12.50 12.50	0,70	0,70	9,33			
107	01	07	19127	Cadeira Preta p/ Espetáculos	01	2019/06/05	10,03				10,03	12.50 12.50	0,70	0,70	9,33			
107	01	07	19128	Cadeira Preta p/ Espetáculos	01	2019/06/05	10,03				10,03	12.50 12.50	0,70	0,70	9,33			
107	01	07	19129	Cadeira Preta p/ Espetáculos	01	2019/06/05	10,03				10,03	12.50 12.50	0,70	0,70	9,33			
107	01	07	19130	Cadeira Preta p/ Espetáculos	01	2019/06/05	10,03				10,03	12.50 12.50	0,70	0,70	9,33			
107	01	07	19131	Cadeira Preta p/ Espetáculos	01	2019/06/05	10,03				10,03	12.50 12.50	0,70	0,70	9,33			
107	01	07	19132	Cadeira Preta p/ Espetáculos	01	2019/06/05	10,03				10,03	12.50 12.50	0,70	0,70	9,33			
107	01	07	19133	Cadeira Preta p/ Espetáculos	01	2019/06/05	10,03				10,03	12.50 12.50	0,70	0,70	9,33			
107	01	07	19134	Cadeira Preta p/ Espetáculos	01	2019/06/05	10,03				10,03	12.50 12.50	0,70	0,70	9,33			
107	01	07	19135	Cadeira Preta p/ Espetáculos	01	2019/06/05	10,03				10,03	12.50 12.50	0,70	0,70	9,33			
107	01	07	19136	Cadeira Preta p/ Espetáculos	01	2019/06/05	10,03				10,03	12.50 12.50	0,70	0,70	9,33			
107	01	07	19137	Cadeira Preta p/ Espetáculos	01	2019/06/05	10,03				10,03	12.50 12.50	0,70	0,70	9,33			
107	01	07	19138	Cadeira Preta p/ Espetáculos	01	2019/06/05	10,03				10,03	12.50 12.50	0,70	0,70	9,33			
107	01	07	19139	Cadeira Preta p/ Espetáculos	01	2019/06/05	10,03				10,03	12.50 12.50	0,70	0,70	9,33			
107	01	07	19140	Cadeira Preta p/ Espetáculos	01	2019/06/05	10,03				10,03	12.50 12.50	0,70	0,70	9,33			
107	01	07	19141	Cadeira Preta p/ Espetáculos	01	2019/06/05	10,03				10,03	12.50 12.50	0,70	0,70	9,33			
107	01	07	19142	Cadeira Preta p/ Espetáculos	01	2019/06/05	10,03				10,03	12.50 12.50	0,70	0,70	9,33			
107	01	07	19143	Cadeira Preta p/ Espetáculos	01	2019/06/05	10,03				10,03	12.50 12.50	0,70	0,70	9,33			
107	01	07	19144	Cadeira Preta p/ Espetáculos	01	2019/06/05	10,03				10,03	12.50 12.50	0,70	0,70	9,33			
107	01	07	19145	Cadeira Preta p/ Espetáculos	01	2019/06/05	10,03				10,03	12.50 12.50	0,70	0,70	9,33			
107	01	07	19146	Cadeira Preta p/ Espetáculos	01	2019/06/05	10,03				10,03	12.50 12.50	0,70	0,70	9,33			
107	01	07	19147	Cadeira Preta p/ Espetáculos	01	2019/06/05	10,03				10,03	12.50 12.50	0,70	0,70	9,33			
107	01	07	19148	Cadeira Preta p/ Espetáculos	01	2019/06/05	10,03				10,03	12.50 12.50	0,70	0,70	9,33			
107	01	07	19149	Cadeira Preta p/ Espetáculos	01	2019/06/05	10,03				10,03	12.50 12.50	0,70	0,70	9,33			
107	01	07	19150	Cadeira Preta p/ Espetáculos	01	2019/06/05	10,03				10,03	12.50 12.50	0,70	0,70	9,33			
107	01	07	19151	Cadeira Preta p/ Espetáculos	01	2019/06/05	10,03				10,03	12.50 12.50	0,70	0,70	9,33			
107	01	07	19152	Cadeira Preta p/ Espetáculos	01	2019/06/05	10,03				10,03	12.50 12.50	0,70	0,70	9,33			
107	01	07	19153	Cadeira Preta p/ Espetáculos	01	2019/06/05	10,03				10,03	12.50 12.50	0,70	0,70	9,33			
107	01	07	19154	Cadeira Preta p/ Espetáculos	01	2019/06/05	10,03				10,03	12.50 12.50	0,70	0,70	9,33			
107	01	07	19155	Cadeira Preta p/ Espetáculos	01	2019/06/05	10,03				10,03	12.50 12.50	0,70	0,70	9,33			
107	01	07	19156	Cadeira Preta p/ Espetáculos	01	2019/06/05	10,03				10,03	12.50 12.50	0,70	0,70	9,33			
107	01	07	19157	Cadeira Preta p/ Espetáculos	01	2019/06/05	10,03				10,03	12.50 12.50	0,70	0,70	9,33			
107	01	07	19158	Cadeira Preta p/ Espetáculos	01	2019/06/05	10,03				10,03	12.50 12.50	0,70	0,70	9,33			
107	01	07	19159	Cadeira Preta p/ Espetáculos	01	2019/06/05	10,03				10,03	12.50 12.50	0,70	0,70	9,33			
107	01	07	19160	Cadeira Preta p/ Espetáculos	01	2019/06/05	10,03				10,03	12.50 12.50	0,70	0,70	9,33			
107	01	07	19161	Cadeira Preta p/ Espetáculos	01	2019/06/05	10,03				10,03	12.50 12.50	0,70	0,70	9,33			
107	01	07	19162	Cadeira Preta p/ Espetáculos	01	2019/06/05	10,03				10,03	12.50 12.50	0,70	0,70	9,33			
107	01	07	19163	Cadeira Preta p/ Espetáculos	01	2019/06/05	10,03				10,03	12.50 12.50	0,70	0,70	9,33			
107	01	07	19164	Cadeira Preta p/ Espetáculos	01	2019/06/05	10,03				10,03	12.50 12.50	0,70	0,70	9,33			
107	01	07	19165	Cadeira Preta p/ Espetáculos	01	2019/06/05	10,03				10,03	12.50 12.50	0,70	0,70	9,33			
107	01	07	19166	Cadeira Preta p/ Espetáculos	01	2019/06/05	10,03				10,03	12.50 12.50	0,70	0,70	9,33			
107	01	07	19167	Cadeira Preta p/ Espetáculos	01	2019/06/05	10,03				10,03	12.50 12.50	0,70	0,70	9,33			
107	01	07	19168	Cadeira Preta p/ Espetáculos	01	2019/06/05	10,03				10,03	12.50 12.50	0,70	0,70	9,33			
107	01	07	19169	Cadeira Preta p/ Espetáculos	01	2019/06/05	10,03				10,03	12.50 12.50	0,70	0,70	9,33			
107	01	07	19170	Cadeira Preta p/ Espetáculos	01	2019/06/05	10,03				10,03	12.50 12.50	0,70	0,70	9,33			
107	01	07	19171	Cadeira Preta p/ Espetáculos	01	2019/06/05	10,03				10,03	12.50 12.50	0,70	0,70	9,33			

	Activo Bruto	Variação Patrimonial	Valor Patrimonial Actualizado	Do Período	Acumuladas	Valor Patrimonial Líquido	Alienações/Abates/Transfer.
TOTAL PARA A CONTA (42.3) :	2.539.211,07	455,56	2.610.255,63	146.476,39	2.435.373,28	471.886,35	16.136,63
TOTAL (ACUMULADO) :	25.568.597,37	2.095.230,65	13.296.014,74	564.146,15	5.597.565,62	22.595.541,14	16.136,63

IDENTIFICAÇÃO DO BEM					AQUISIÇÃO		ATIVO BRUTO	VARIAÇÃO PATRIMONIAL			Valor Patrimonial	REINTEGRAÇÕES E AMORTIZAÇÕES				Valor Patrimonial	ALIENAÇÕES/ABATES/TRANSFER. (Valor Bruto do Abate)		
Cl.	Tipo	Bem	Nr.Inv.	Descrição	Nat Tipo	Data	(Valor Aquisição)	T.	Data	Valor	Actualizado	Tx. I	Tx A.	Do Período	Acumuladas	Líquido	T.	Valor	Data
107	01	07	19172	Cadeira Preta p/ Espetáculos	01	2019/06/05	10,03				10,03	12.50	12.50	0,70	0,70	9,33			
107	01	07	19173	Cadeira Preta p/ Espetáculos	01	2019/06/05	10,03				10,03	12.50	12.50	0,70	0,70	9,33			
107	01	07	19174	Cadeira Preta p/ Espetáculos	01	2019/06/05	10,03				10,03	12.50	12.50	0,70	0,70	9,33			
107	01	07	19175	Cadeira Preta p/ Espetáculos	01	2019/06/05	10,03				10,03	12.50	12.50	0,70	0,70	9,33			
107	01	07	19176	Cadeira Preta p/ Espetáculos	01	2019/06/05	10,03				10,03	12.50	12.50	0,70	0,70	9,33			
107	01	07	19177	Cadeira Preta p/ Espetáculos	01	2019/06/05	10,03				10,03	12.50	12.50	0,70	0,70	9,33			
107	01	07	19178	Cadeira Preta p/ Espetáculos	01	2019/06/05	10,03				10,03	12.50	12.50	0,70	0,70	9,33			
107	01	07	19179	Cadeira Preta p/ Espetáculos	01	2019/06/05	10,03				10,03	12.50	12.50	0,70	0,70	9,33			
107	01	07	19180	Cadeira Preta p/ Espetáculos	01	2019/06/05	10,03				10,03	12.50	12.50	0,70	0,70	9,33			
107	01	07	19181	Cadeira Preta p/ Espetáculos	01	2019/06/05	10,03				10,03	12.50	12.50	0,70	0,70	9,33			
107	01	07	19182	Cadeira Preta p/ Espetáculos	01	2019/06/05	10,03				10,03	12.50	12.50	0,70	0,70	9,33			
107	01	07	19183	Cadeira Preta p/ Espetáculos	01	2019/06/05	10,03				10,03	12.50	12.50	0,70	0,70	9,33			
107	01	07	19184	Cadeira Preta p/ Espetáculos	01	2019/06/05	10,03				10,03	12.50	12.50	0,70	0,70	9,33			
107	01	07	19185	Cadeira Preta p/ Espetáculos	01	2019/06/05	10,03				10,03	12.50	12.50	0,70	0,70	9,33			
107	01	07	19186	Cadeira Preta p/ Espetáculos	01	2019/06/05	10,03				10,03	12.50	12.50	0,70	0,70	9,33			
107	01	07	19187	Cadeira Preta p/ Espetáculos	01	2019/06/05	10,03				10,03	12.50	12.50	0,70	0,70	9,33			
107	01	07	19188	Cadeira Preta p/ Espetáculos	01	2019/06/05	10,03				10,03	12.50	12.50	0,70	0,70	9,33			
107	01	07	19189	Cadeira Preta p/ Espetáculos	01	2019/06/05	10,03				10,03	12.50	12.50	0,70	0,70	9,33			
107	01	07	19190	Cadeira Preta p/ Espetáculos	01	2019/06/05	10,03				10,03	12.50	12.50	0,70	0,70	9,33			
107	01	07	19191	Cadeira Preta p/ Espetáculos	01	2019/06/05	10,03				10,03	12.50	12.50	0,70	0,70	9,33			
107	01	07	19192	Cadeira Preta p/ Espetáculos	01	2019/06/05	10,03				10,03	12.50	12.50	0,70	0,70	9,33			
107	01	07	19193	Cadeira Preta p/ Espetáculos	01	2019/06/05	10,03				10,03	12.50	12.50	0,70	0,70	9,33			
107	01	07	19194	Cadeira Preta p/ Espetáculos	01	2019/06/05	10,03				10,03	12.50	12.50	0,70	0,70	9,33			
107	01	07	19195	Cadeira Preta p/ Espetáculos	01	2019/06/05	10,03				10,03	12.50	12.50	0,70	0,70	9,33			
107	01	07	19196	Cadeira Preta p/ Espetáculos	01	2019/06/05	10,03				10,03	12.50	12.50	0,70	0,70	9,33			
107	01	07	19197	Cadeira Preta p/ Espetáculos	01	2019/06/05	10,03				10,03	12.50	12.50	0,70	0,70	9,33			
107	01	07	19198	Cadeira Preta p/ Espetáculos	01	2019/06/05	10,03				10,03	12.50	12.50	0,70	0,70	9,33			
107	01	07	19199	Cadeira Preta p/ Espetáculos	01	2019/06/05	10,03				10,03	12.50	12.50	0,70	0,70	9,33			
107	01	07	19200	Cadeira Preta p/ Espetáculos	01	2019/06/05	10,03				10,03	12.50	12.50	0,70	0,70	9,33			
107	01	07	19201	Cadeira Preta p/ Espetáculos	01	2019/06/05	10,03				10,03	12.50	12.50	0,70	0,70	9,33			
107	01	07	19202	Cadeira Preta p/ Espetáculos	01	2019/06/05	10,03				10,03	12.50	12.50	0,70	0,70	9,33			
107	01	07	19203	Cadeira Preta p/ Espetáculos	01	2019/06/05	10,03				10,03	12.50	12.50	0,70	0,70	9,33			
107	01	07	19204	Cadeira Preta p/ Espetáculos	01	2019/06/05	10,03				10,03	12.50	12.50	0,70	0,70	9,33			
107	01	07	19205	Cadeira Preta p/ Espetáculos	01	2019/06/05	10,03				10,03	12.50	12.50	0,70	0,70	9,33			
107	01	07	19206	Cadeira Preta p/ Espetáculos	01	2019/06/05	10,03				10,03	12.50	12.50	0,70	0,70	9,33			
107	01	07	19207	Cadeira Preta p/ Espetáculos	01	2019/06/05	10,03				10,03	12.50	12.50	0,70	0,70	9,33			
107	01	07	19208	Cadeira Preta p/ Espetáculos	01	2019/06/05	10,03				10,03	12.50	12.50	0,70	0,70	9,33			
107	01	07	19209	Cadeira Preta p/ Espetáculos	01	2019/06/05	10,03				10,03	12.50	12.50	0,70	0,70	9,33			
107	01	07	19210	Cadeira Preta p/ Espetáculos	01	2019/06/05	10,03				10,03	12.50	12.50	0,70	0,70	9,33			
107	01	07	19211	Cadeira Preta p/ Espetáculos	01	2019/06/05	10,03				10,03	12.50	12.50	0,70	0,70	9,33			
107	01	07	19212	Cadeira Preta p/ Espetáculos	01	2019/06/05	10,03				10,03	12.50	12.50	0,70	0,70	9,33			
107	01	07	19213	Cadeira Preta p/ Espetáculos	01	2019/06/05	10,03				10,03	12.50	12.50	0,70	0,70	9,33			
107	01	07	19214	Cadeira Preta p/ Espetáculos	01	2019/06/05	10,03				10,03	12.50	12.50	0,70	0,70	9,33			
107	01	07	19215	Cadeira Preta p/ Espetáculos	01	2019/06/05	10,03				10,03	12.50	12.50	0,70	0,70	9,33			
107	01	07	19216	Cadeira Preta p/ Espetáculos	01	2019/06/05	10,03				10,03	12.50	12.50	0,70	0,70	9,33			
109	01	99	19217	Ecoal Maquina de Aspiração (SUPERON)	01	2019/06/22	437,14				437,14	12.50	12.50	31,85	31,85	405,29			
107	01	99	19241	Barreira Proteçao Polipropileno AZUL 2X1 E	01	2019/07/08	95,91				95,91	12.50	12.50	6,00	6,00	89,91			
107	01	99	19242	Barreira Proteçao Polipropileno AZUL 2X1 E	01	2019/07/08	95,91				95,91	12.50				95,91			
107	01	99	19243	Barreira Proteçao Polipropileno AZUL 2X1 E	01	2019/07/08	95,91				95,91	12.50				95,91			
107	01	99	19244	Barreira Proteçao Polipropileno AZUL 2X1 E	01	2019/07/08	95,91				95,91	12.50				95,91			
107	01	99	19245	Barreira Proteçao Polipropileno AZUL 2X1 E	01	2019/07/08	95,91				95,91	12.50				95,91			
107	01	99	19246	Barreira Proteçao Polipropileno AZUL 2X1 E	01	2019/07/08	95,91				95,91	12.50				95,91			
107	01	99	19247	Barreira Proteçao Polipropileno AZUL 2X1 E	01	2019/07/08	95,91				95,91	12.50				95,91			
107	01	99	19248	Barreira Proteçao Polipropileno AZUL 2X1 E	01	2019/07/08	95,91				95,91	12.50				95,91			
107	01	99	19249	Barreira Proteçao Polipropileno AZUL 2X1 E	01	2019/07/08	95,91				95,91	12.50				95,91			
				TOTAL PARA A CONTA (43.3) :			1.911.561,75			446,56	1.912.011,31			146.545,78	1.438.442,63	473.568,68		16.036,65	
				TOTAL (ACUMULADO) :			25.563.249,65			2.403.222,65	28.197.556,42			524.212,54	5.537.632,95	22.659.923,47		16.036,65	

ENTIDADE
CMPL
Período : 1900/01/01 a 2019/12/31

MAPA ANEXO DEMONSTRAÇÕES FINANCEIRAS

CONTA IMOBILIZADO : 42.3 - Equipamento básico

Data : 2020/05/11
Ano : 2019
Página : 199

IDENTIFICAÇÃO DO BEM					AQUISIÇÃO		ATIVO BRUTO	VARIAÇÃO PATRIMONIAL			Valor Patrimonial	REINTEGRAÇÕES E AMORTIZAÇÕES			Valor Patrimonial	ALIENAÇÕES/ABATES/TRANSFER. (Valor Bruto do Abate)		
Cl.	Tipo	Em	Nr.Inv.	Descrição	Nat Tipo	Data	Valor Aquisição	T.	Data	Valor	Actualizado	Tx. I Tx A.	Do Período	Acumulados	Líquido	T.	Valor	Data
107	01	99	15650	Barreira Proteçao Polipropileno AZUL 2X1 E	01	2019/07/08	95,91				95,91	12.50			95,91			
107	01	99	15651	Barreira Proteçao Polipropileno AZUL 2X1 E	01	2019/07/08	95,91				95,91	12.50			95,91			
107	01	99	15652	Barreira Proteçao Polipropileno AZUL 2X1 E	01	2019/07/08	95,91				95,91	12.50			95,91			
107	01	99	15653	Barreira Proteçao Polipropileno AZUL 2X1 E	01	2019/07/08	95,91				95,91	12.50			95,91			
107	01	99	15654	Barreira Proteçao Polipropileno AZUL 2X1 E	01	2019/07/08	95,91				95,91	12.50			95,91			
107	01	99	15655	Barreira Proteçao Polipropileno AZUL 2X1 E	01	2019/07/08	95,91				95,91	12.50			95,91			
107	01	99	15656	Barreira Proteçao Polipropileno AZUL 2X1 E	01	2019/07/08	95,91				95,91	12.50			95,91			
107	01	99	15657	Barreira Proteçao Polipropileno AZUL 2X1 E	01	2019/07/08	95,91				95,91	12.50			95,91			
107	01	99	15658	Barreira Proteçao Polipropileno AZUL 2X1 E	01	2019/07/08	95,91				95,91	12.50			95,91			
107	01	99	15659	Barreira Proteçao Polipropileno AZUL 2X1 E	01	2019/07/08	95,91				95,91	12.50			95,91			
107	01	99	15660	Barreira Proteçao Polipropileno AZUL 2X1 E	01	2019/07/08	95,91				95,91	12.50			95,91			
107	01	99	15661	Barreira Proteçao Polipropileno AZUL 2X1 E	01	2019/07/08	95,91				95,91	12.50			95,91			
107	01	99	15662	Barreira Proteçao Polipropileno AZUL 2X1 E	01	2019/07/08	95,91				95,91	12.50			95,91			
107	01	99	15663	Barreira Proteçao Polipropileno AZUL 2X1 E	01	2019/07/08	95,91				95,91	12.50			95,91			
107	01	99	15664	Barreira Proteçao Polipropileno AZUL 2X1 E	01	2019/07/08	95,92				95,92	12.50			95,92			
107	01	99	15665	Barreira Proteçao Polipropileno AZUL 2X1 E	01	2019/07/08	95,92				95,92	12.50			95,92			
107	01	99	15666	Barreira Proteçao Polipropileno AZUL 2X1 E	01	2019/07/08	95,92				95,92	12.50			95,92			
107	01	99	15667	Barreira Proteçao Polipropileno AZUL 2X1 E	01	2019/07/08	95,92				95,92	12.50			95,92			
107	01	99	15668	Barreira Proteçao Polipropileno AZUL 2X1 E	01	2019/07/08	95,92				95,92	12.50			95,92			
107	01	99	15669	Barreira Proteçao Polipropileno AZUL 2X1 E	01	2019/07/08	95,92				95,92	12.50			95,92			
107	01	99	15670	Barreira Proteçao Polipropileno AZUL 2X1 E	01	2019/07/08	95,92				95,92	12.50			95,92			
107	01	99	15671	Barreira Proteçao Polipropileno AZUL 2X1 E	01	2019/07/08	95,92				95,92	12.50			95,92			
107	01	99	15672	Barreira Proteçao Polipropileno AZUL 2X1 E	01	2019/07/08	95,92				95,92	12.50			95,92			
107	01	99	15673	Barreira Proteçao Polipropileno AZUL 2X1 E	01	2019/07/08	95,92				95,92	12.50			95,92			
107	01	99	15674	Barreira Proteçao Polipropileno AZUL 2X1 E	01	2019/07/08	95,92				95,92	12.50			95,92			
107	01	99	15675	Barreira Proteçao Polipropileno AZUL 2X1 E	01	2019/07/08	95,92				95,92	12.50			95,92			
107	01	99	15676	Barreira Proteçao Polipropileno AZUL 2X1 E	01	2019/07/08	95,92				95,92	12.50			95,92			
107	01	99	15677	Barreira Proteçao Polipropileno AZUL 2X1 E	01	2019/07/08	95,92				95,92	12.50			95,92			
107	01	99	15678	Barreira Proteçao Polipropileno AZUL 2X1 E	01	2019/07/08	95,92				95,92	12.50			95,92			
107	01	99	15679	Barreira Proteçao Polipropileno AZUL 2X1 E	01	2019/07/08	95,92				95,92	12.50			95,92			
107	01	99	15680	Barreira Proteçao Polipropileno AZUL 2X1 E	01	2019/07/08	95,92				95,92	12.50			95,92			
107	01	99	15681	Barreira Proteçao Polipropileno AZUL 2X1 E	01	2019/07/08	95,92				95,92	12.50			95,92			

	Valor Aquisição	Variação Patrimonial	Valor Patrimonial Actualizado	Do Período	Acumulados	Valor Patrimonial Líquido	Alienações/Abates/Transfer.
TOTAL PARA A CONTA (42.3) :	2.914.632,15	495,56	2.915.127,61	136.345,73	2.438.442,63	476.685,08	16.236,68
TOTAL (IMOBILIZADO) :	25.570.916,59	1.085.113,05	26.286.929,72	586.212,50	5.597.632,95	20.689.296,77	16.236,68

ENTIDADE
CMEL
Período : 1900/01/01 a 2019/12/31

MAPA ANEXO DEMONSTRAÇÕES FINANCEIRAS

CONTA IMOBILIZADO : 42.3 - Equipamento básico

Data : 2020/05/11
Ano : 2019
Página : 280

IDENTIFICAÇÃO DO BEM					AQUISIÇÃO		ACTIVO BRUTO	VARIAÇÃO PATRIMONIAL			Valor Patrimonial Actualizado	REINTEGRAÇÕES E AMORTIZAÇÕES			Valor Patrimonial Líquido	ALIENAÇÕES/ABATES/TRANSFER. (Valor Bruto do Abate)		
Cl.	Tipo	Bem	Nr.Inv.	Descrição	Nat Tipo	Data	Valor Aquisição	F.	Data	Valor		Tx. I Tx A.	Do Período	Acumuladas		F.	Valor	Data
107	01	99	19282	Barreira Proteçao Polipropileno AZUL 2X1 E	01	2019/07/08	95,92				95,92	12.50			95,92			
107	01	99	19283	Barreira Proteçao Polipropileno AZUL 2X1 E	01	2019/07/08	95,92				95,92	12.50			95,92			
107	01	99	19284	Barreira Proteçao Polipropileno AZUL 2X1 E	01	2019/07/08	95,92				95,92	12.50			95,92			
107	01	99	19285	Barreira Proteçao Polipropileno AZUL 2X1 E	01	2019/07/08	95,92				95,92	12.50			95,92			
107	01	99	19286	Barreira Proteçao Polipropileno AZUL 2X1 E	01	2019/07/08	95,92				95,92	12.50			95,92			
107	01	99	19287	Barreira Proteçao Polipropileno AZUL 2X1 E	01	2019/07/08	95,92				95,92	12.50			95,92			
107	01	99	19288	Barreira Proteçao Polipropileno AZUL 2X1 E	01	2019/07/08	95,92				95,92	12.50			95,92			
107	01	99	19289	Barreira Proteçao Polipropileno AZUL 2X1 E	01	2019/07/08	95,92				95,92	12.50			95,92			
107	01	99	19290	Barreira Proteçao Polipropileno AZUL 2X1 E	01	2019/07/08	95,92				95,92	12.50			95,92			
107	08	99	19291	Contentor do Lixo 800 F	01	2019/07/15	166,05				166,05	14.28 14.29	11,88	11,88	154,17			
107	08	99	19292	Contentor do Lixo 800 F	01	2019/07/15	166,05				166,05	14.28 14.29	11,88	11,88	154,17			
107	08	99	19293	Contentor do Lixo 800 F	01	2019/07/15	166,05				166,05	14.28 14.29	11,88	11,88	154,17			
107	08	99	19294	Contentor do Lixo 800 F	01	2019/07/15	166,05				166,05	14.28 14.29	11,88	11,88	154,17			
107	08	99	19295	Contentor do Lixo 800 F	01	2019/07/15	166,05				166,05	14.28 14.29	11,88	11,88	154,17			
107	08	99	19296	Contentor do Lixo 800 F	01	2019/07/15	166,05				166,05	14.28 14.29	11,88	11,88	154,17			
107	08	99	19297	Contentor do Lixo 800 F	01	2019/07/15	166,05				166,05	14.28 14.29	11,88	11,88	154,17			
107	08	99	19298	Contentor do Lixo 800 F	01	2019/07/15	166,05				166,05	14.28 14.29	11,88	11,88	154,17			
107	08	99	19299	Contentor do Lixo 800 F	01	2019/07/15	166,05				166,05	14.28 14.29	11,88	11,88	154,17			
107	08	99	19300	Contentor do Lixo 800 F	01	2019/07/15	166,05				166,05	14.28 14.29	11,88	11,88	154,17			
107	08	99	19301	Contentor do Lixo 800 F	01	2019/07/15	166,05				166,05	14.28 14.29	11,88	11,88	154,17			
107	08	99	19302	Contentor do Lixo 800 F	01	2019/07/15	166,05				166,05	14.28 14.29	11,88	11,88	154,17			
107	08	99	19303	Contentor do Lixo 800 F	01	2019/07/15	166,05				166,05	14.28 14.29	11,88	11,88	154,17			
107	08	99	19304	Contentor do Lixo 800 F	01	2019/07/15	166,05				166,05	14.28 14.29	11,88	11,88	154,17			
107	08	99	19305	Contentor do Lixo 800 F	01	2019/07/15	166,05				166,05	14.28 14.29	11,88	11,88	154,17			
107	08	99	19306	Contentor do Lixo 800 F	01	2019/07/15	166,05				166,05	14.28 14.29	11,88	11,88	154,17			
107	08	99	19307	Contentor do Lixo 800 F	01	2019/07/15	166,05				166,05	14.28 14.29	11,88	11,88	154,17			
107	08	99	19308	Contentor do Lixo 800 F	01	2019/07/15	166,05				166,05	14.28 14.29	11,88	11,88	154,17			
107	08	99	19309	Contentor do Lixo 800 F	01	2019/07/15	166,05				166,05	14.28 14.29	11,88	11,88	154,17			
107	08	99	19310	Contentor do Lixo 800 F	01	2019/07/15	166,05				166,05	14.28 14.29	11,88	11,88	154,17			
111	02	01	19311	FRESADORA SIMEX modelo PE3550	01	2019/07/17	10.826,65				10.826,65	12.50 12.50	676,68	676,68	10.149,97			
107	05	01	19319	Aspirador FOMENTA AD 3503 EA	01	2019/07/10	99,00				99,00	20.00 20.00	9,90	9,90	89,10			
107	04	01	19321	Ar Condicionado Portatil EQUATION	01	2019/07/24	399,00				399,00	12.50 12.50	24,94	24,94	374,06			
166	05	99	19322	POP-UP 1030 TROLLEY BAG 3X6 Com Lona de Fixação	01	2019/08/12	492,00				492,00	14.28 14.29	29,30	29,30	462,70			
107	01	99	19323	Conjunto Modulos 3 WIREGATE com 12 Bases	01	2019/08/14	612,00				612,00	12.50 12.50	31,88	31,88	580,12			
107	01	99	19324	Barreira Vermelha TITAN p/ Obras 2m X 1m	01	2019/08/14	88,56				88,56	12.50 12.50	4,60	4,60	83,96			
107	01	99	19325	Barreira Vermelha TITAN p/ Obras 2m X 1m	01	2019/08/14	88,56				88,56	12.50 12.50	4,60	4,60	83,96			
107	01	99	19326	Barreira Vermelha TITAN p/ Obras 2m X 1m	01	2019/08/14	88,56				88,56	12.50 12.50	4,60	4,60	83,96			
107	01	99	19327	Barreira Vermelha TITAN p/ Obras 2m X 1m	01	2019/08/14	88,56				88,56	12.50 12.50	4,60	4,60	83,96			
107	01	99	19328	Barreira Vermelha TITAN p/ Obras 2m X 1m	01	2019/08/14	88,56				88,56	12.50 12.50	4,60	4,60	83,96			
107	01	99	19329	Barreira Vermelha TITAN p/ Obras 2m X 1m	01	2019/08/14	88,56				88,56	12.50 12.50	4,60	4,60	83,96			
107	01	99	19330	Barreira Vermelha TITAN p/ Obras 2m X 1m	01	2019/08/14	88,56				88,56	12.50 12.50	4,60	4,60	83,96			
107	01	99	19331	Barreira Vermelha TITAN p/ Obras 2m X 1m	01	2019/08/14	88,56				88,56	12.50 12.50	4,60	4,60	83,96			
107	01	99	19332	Barreira Vermelha TITAN p/ Obras 2m X 1m	01	2019/08/14	88,56				88,56	12.50 12.50	4,60	4,60	83,96			
107	01	99	19333	Barreira Vermelha TITAN p/ Obras 2m X 1m	01	2019/08/14	88,56				88,56	12.50 12.50	4,60	4,60	83,96			
107	01	99	19334	Barreira Vermelha TITAN p/ Obras 2m X 1m	01	2019/08/14	88,56				88,56	12.50 12.50	4,60	4,60	83,96			
107	01	99	19335	Barreira Vermelha TITAN p/ Obras 2m X 1m	01	2019/08/14	88,56				88,56	12.50 12.50	4,60	4,60	83,96			
107	01	99	19336	Barreira Vermelha TITAN p/ Obras 2m X 1m	01	2019/08/14	88,56				88,56	12.50 12.50	4,60	4,60	83,96			
107	01	99	19337	Barreira Vermelha TITAN p/ Obras 2m X 1m	01	2019/08/14	88,56				88,56	12.50 12.50	4,60	4,60	83,96			
107	01	99	19338	Barreira Vermelha TITAN p/ Obras 2m X 1m	01	2019/08/14	88,56				88,56	12.50 12.50	4,60	4,60	83,96			
107	01	99	19339	Barreira Vermelha TITAN p/ Obras 2m X 1m	01	2019/08/14	88,56				88,56	12.50 12.50	4,60	4,60	83,96			
107	01	99	19340	Barreira Vermelha TITAN p/ Obras 2m X 1m	01	2019/08/14	88,56				88,56	12.50 12.50	4,60	4,60	83,96			
107	01	99	19341	Barreira Vermelha TITAN p/ Obras 2m X 1m	01	2019/08/14	88,56				88,56	12.50 12.50	4,60	4,60	83,96			
107	01	99	19342	Barreira Vermelha TITAN p/ Obras 2m X 1m	01	2019/08/14	88,56				88,56	12.50 12.50	4,60	4,60	83,96			
107	01	99	19343	Barreira Vermelha TITAN p/ Obras 2m X 1m	01	2019/08/14	88,56				88,56	12.50 12.50	4,60	4,60	83,96			
				TOTAL PARA A CONTA (42.3) :			2.933.016,18			445,56	2.933.461,74		147.646,03	2.459.544,35	[illegible]		10.236,69	
				TOTAL (ACUMULADO) :			25.591.203,06			3.019.133,65	28.610.336,65		565.314,52	5.595.735,27	22.621.574,58		10.236,69	

IDENTIFICAÇÃO DO BEM					AQUISIÇÃO		ACTIVO BRUTO	VARIAÇÃO PATRIMONIAL			Valor Patrimonial Actualizado	REINTEGRAÇÕES E AMORTIZAÇÕES				Valor Patrimonial Líquido	ALIENAÇÕES/ABATES/TRANSFER. (Valor Bruto do Abate)		
Cl.	Tipo	Bem	Nr.Inv.	Descrição	Nat Tipo	Data	Valor Aquisição	T.	Data	Valor		Tx. I	Tx A.	Do Período	Acumuladas		T.	Valor	Data
107	01	99	19344	Barreira Azul XTENDIT 1550 p/ encaixe 1,55m X 0.30m	01	2019/03/14	25,83				25,83	12.50	12.50	1,35	1,35	24,48			
107	01	99	19345	Barreira Azul XTENDIT 1550 p/ encaixe 1,55m X 0.30m	01	2019/03/14	25,83				25,83	12.50	12.50	1,35	1,35	24,48			
107	01	99	19346	Barreira Azul XTENDIT 1550 p/ encaixe 1,55m X 0.30m	01	2019/03/14	25,83				25,83	12.50	12.50	1,35	1,35	24,48			
107	01	99	19347	Barreira Azul XTENDIT 1550 p/ encaixe 1,55m X 0.30m	01	2019/03/14	25,83				25,83	12.50	12.50	1,35	1,35	24,48			
107	01	99	19348	Barreira Azul XTENDIT 1550 p/ encaixe 1,55m X 0.30m	01	2019/03/14	25,83				25,83	12.50	12.50	1,35	1,35	24,48			
107	01	99	19349	Barreira Azul XTENDIT 1550 p/ encaixe 1,55m X 0.30m	01	2019/03/14	25,83				25,83	12.50	12.50	1,35	1,35	24,48			
107	01	99	19350	Barreira Azul XTENDIT 1550 p/ encaixe 1,55m X 0.30m	01	2019/03/14	25,83				25,83	12.50	12.50	1,35	1,35	24,48			
107	01	99	19351	Barreira Azul XTENDIT 1550 p/ encaixe 1,55m X 0.30m	01	2019/03/14	25,83				25,83	12.50	12.50	1,35	1,35	24,48			
107	01	99	19352	Barreira Azul XTENDIT 1550 p/ encaixe 1,55m X 0.30m	01	2019/03/14	25,83				25,83	12.50	12.50	1,35	1,35	24,48			
107	01	99	19353	Barreira Azul XTENDIT 1550 p/ encaixe 1,55m X 0.30m	01	2019/03/14	25,83				25,83	12.50	12.50	1,35	1,35	24,48			
107	01	99	19354	Barreira Azul XTENDIT 1550 p/ encaixe 1,55m X 0.30m	01	2019/03/14	25,83				25,83	12.50	12.50	1,35	1,35	24,48			
107	01	99	19355	Barreira Azul XTENDIT 1550 p/ encaixe 1,55m X 0.30m	01	2019/03/14	25,83				25,83	12.50	12.50	1,35	1,35	24,48			
107	01	99	19356	Barreira Azul XTENDIT 1550 p/ encaixe 1,55m X 0.30m	01	2019/03/14	25,83				25,83	12.50	12.50	1,35	1,35	24,48			
107	01	99	19357	Barreira Azul XTENDIT 1550 p/ encaixe 1,55m X 0.30m	01	2019/03/14	25,83				25,83	12.50	12.50	1,35	1,35	24,48			
107	01	99	19358	Barreira Azul XTENDIT 1550 p/ encaixe 1,55m X 0.30m	01	2019/03/14	25,83				25,83	12.50	12.50	1,35	1,35	24,48			
107	01	99	19359	Barreira Azul XTENDIT 1550 p/ encaixe 1,55m X 0.30m	01	2019/03/14	25,83				25,83	12.50	12.50	1,35	1,35	24,48			
107	01	99	19360	Barreira Azul XTENDIT 1550 p/ encaixe 1,55m X 0.30m	01	2019/03/14	25,83				25,83	12.50	12.50	1,35	1,35	24,48			
107	01	99	19361	Barreira Azul XTENDIT 1550 p/ encaixe 1,55m X 0.30m	01	2019/03/14	25,83				25,83	12.50	12.50	1,35	1,35	24,48			
107	01	99	19362	Barreira Azul XTENDIT 1550 p/ encaixe 1,55m X 0.30m	01	2019/03/14	25,83				25,83	12.50	12.50	1,35	1,35	24,48			
107	01	99	19363	Barreira Azul XTENDIT 1550 p/ encaixe 1,55m X 0.30m	01	2019/03/14	25,83				25,83	12.50	12.50	1,35	1,35	24,48			
107	01	99	19364	Barreira Azul XTENDIT 1550 p/ encaixe 1,55m X 0.30m	01	2019/03/14	25,83				25,83	12.50	12.50	1,35	1,35	24,48			
107	01	99	19365	Barreira Azul XTENDIT 1550 p/ encaixe 1,55m X 0.30m	01	2019/03/14	25,83				25,83	12.50	12.50	1,35	1,35	24,48			
107	01	99	19366	Barreira Azul XTENDIT 1550 p/ encaixe 1,55m X 0.30m	01	2019/03/14	25,83				25,83	12.50	12.50	1,35	1,35	24,48			
107	01	99	19367	Barreira Azul XTENDIT 1550 p/ encaixe 1,55m X 0.30m	01	2019/03/14	25,83				25,83	12.50	12.50	1,35	1,35	24,48			
107	01	99	19368	Barreira Azul XTENDIT 1550 p/ encaixe 1,55m X 0.30m	01	2019/03/14	25,83				25,83	12.50	12.50	1,35	1,35	24,48			
104	04	15	19369	Fotómetro MD 100 - 3 em 1 c/ Bluetooth	01	2019/03/20	430,50				430,50	20.00	20.00	35,88	35,88	394,62			
107	01	07	19378	Cadeira F4 estofada grupo A B C (cinza 3002)	01	2019/07/30	26,08				26,08	12.50	12.50	1,62	1,62	24,46			
107	01	07	19379	Cadeira F4 estofada grupo A B C (cinza 3002)	01	2019/07/30	26,08				26,08	12.50	12.50	1,62	1,62	24,46			
107	01	07	19380	Cadeira F4 estofada grupo A B C (cinza 3002)	01	2019/07/30	26,08				26,08	12.50	12.50	1,62	1,62	24,46			
107	01	07	19381	Cadeira F4 estofada grupo A B C (cinza 3002)	01	2019/07/30	26,08				26,08	12.50	12.50	1,62	1,62	24,46			
107	01	07	19382	Cadeira F4 estofada grupo A B C (cinza 3002)	01	2019/07/30	26,08				26,08	12.50	12.50	1,62	1,62	24,46			
107	01	07	19383	Cadeira F4 estofada grupo A B C (cinza 3002)	01	2019/07/30	26,08				26,08	12.50	12.50	1,62	1,62	24,46			

	Valor Aquisição	Variação Patrimonial	Valor Patrimonial Actualizado	Do Período	Acumuladas	Valor Patrimonial Líquido	Alienações/Abates/Transfer.
TOTAL PARA A CONTA (42.3) :	2.934.245,21	446,56	2.934.687,37	147.727,45	2.439.624,30	495.070,07	15.036,68
TOTAL (ACUMULADO) :	25.550.535,21	2.015.232,05	23.220.845,59	565.394,17	5.598.814,63	12.621.707,56	15.036,68

ENTIDADE
CMPL
Período : 1900/01/01 a 2019/12/31

MAPA ANEXO DEMONSTRAÇÕES FINANCEIRAS

CONTA IMOBILIZADO : 42.3 - Equipamento básico

IDENTIFICAÇÃO DO BEM			AQUISIÇÃO		ACTIVO BRUTO	VARIAÇÃO PATRIMONIAL			Valor Patrimonial Actualizado	REINTEGRAÇÕES E AMORTIZAÇÕES			Valor Patrimonial Líquido	ALIENAÇÕES/ABATES/TRANSFER. (Valor Bruto do Abate)		
Cl. Tipo Bem	Nr.Inv.	Descrição	Nat Tipo	Data	Valor Aquisição	T.	Data	Valor		Tx. I Tx A.	Do Período	Acumuladas		T.	Valor	Data
107 01 07	19384	Cadeira P4 estofada grupo A B C (cinza 3006)	01	2019/07/30	26,08				26,08	12.50 12.50	1,62	1,62	24,46			
107 01 07	19385	Cadeira P4 estofada grupo A B C (cinza 3006)	01	2019/07/30	26,08				26,08	12.50 12.50	1,62	1,62	24,46			
107 01 07	19386	Cadeira P4 estofada grupo A B C (cinza 3006)	01	2019/07/30	26,08				26,08	12.50 12.50	1,62	1,62	24,46			
107 01 07	19387	Cadeira P4 estofada grupo A B C (cinza 3006)	01	2019/07/30	26,08				26,08	12.50 12.50	1,62	1,62	24,46			
107 01 07	19388	Cadeira P4 estofada grupo A B C (cinza 3006)	01	2019/07/30	26,08				26,08	12.50 12.50	1,62	1,62	24,46			
107 01 07	19389	Cadeira P4 estofada grupo A B C (cinza 3006)	01	2019/07/30	26,08				26,08	12.50 12.50	1,62	1,62	24,46			
107 01 07	19390	Cadeira P4 estofada grupo A B C (cinza 3006)	01	2019/07/30	26,08				26,08	12.50 12.50	1,62	1,62	24,46			
107 01 07	19391	Cadeira P4 estofada grupo A B C (cinza 3006)	01	2019/07/30	26,08				26,08	12.50 12.50	1,62	1,62	24,46			
107 01 07	19392	Cadeira P4 estofada grupo A B C (cinza 3006)	01	2019/07/30	26,08				26,08	12.50 12.50	1,62	1,62	24,46			
107 01 07	19393	Cadeira P4 estofada grupo A B C (cinza 3006)	01	2019/07/30	26,08				26,08	12.50 12.50	1,62	1,62	24,46			
107 01 07	19394	Cadeira P4 estofada grupo A B C (cinza 3006)	01	2019/07/30	26,08				26,08	12.50 12.50	1,62	1,62	24,46			
107 01 07	19395	Cadeira P4 estofada grupo A B C (cinza 3006)	01	2019/07/30	26,08				26,08	12.50 12.50	1,62	1,62	24,46			
107 01 07	19396	Cadeira P4 estofada grupo A B C (cinza 3006)	01	2019/07/30	26,08				26,08	12.50 12.50	1,62	1,62	24,46			
107 01 07	19397	Cadeira P4 estofada grupo A B C (cinza 3006)	01	2019/07/30	26,08				26,08	12.50 12.50	1,62	1,62	24,46			
107 01 07	19398	Cadeira P4 estofada grupo A B C (cinza 3006)	01	2019/07/30	26,08				26,08	12.50 12.50	1,62	1,62	24,46			
107 01 07	19399	Cadeira P4 estofada grupo A B C (cinza 3006)	01	2019/07/30	26,08				26,08	12.50 12.50	1,62	1,62	24,46			
107 01 07	19400	Cadeira P4 estofada grupo A B C (cinza 3006)	01	2019/07/30	26,08				26,08	12.50 12.50	1,62	1,62	24,46			
107 01 07	19401	Cadeira P4 estofada grupo A B C (cinza 3006)	01	2019/07/30	26,08				26,08	12.50 12.50	1,62	1,62	24,46			
107 01 07	19402	Cadeira P4 estofada grupo A B C (cinza 3006)	01	2019/07/30	26,08				26,08	12.50 12.50	1,62	1,62	24,46			
107 01 07	19403	Cadeira P4 estofada grupo A B C (cinza 3006)	01	2019/07/30	26,08				26,08	12.50 12.50	1,62	1,62	24,46			
107 01 07	19404	Cadeira P4 estofada grupo A B C (cinza 3006)	01	2019/07/30	26,08				26,08	12.50 12.50	1,62	1,62	24,46			
107 01 07	19405	Cadeira P4 estofada grupo A B C (cinza 3006)	01	2019/07/30	26,08				26,08	12.50 12.50	1,62	1,62	24,46			
107 01 07	19406	Cadeira P4 estofada grupo A B C (cinza 3006)	01	2019/07/30	26,08				26,08	12.50 12.50	1,62	1,62	24,46			
107 01 07	19407	Cadeira P4 estofada grupo A B C (cinza 3006)	01	2019/07/30	26,08				26,08	12.50 12.50	1,62	1,62	24,46			
107 01 07	19408	Cadeira P4 estofada grupo A B C (cinza 3006)	01	2019/07/30	26,08				26,08	12.50 12.50	1,62	1,62	24,46			
107 01 07	19409	Cadeira P4 estofada grupo A B C (cinza 3006)	01	2019/07/30	26,08				26,08	12.50 12.50	1,62	1,62	24,46			
107 01 07	19410	Cadeira P4 estofada grupo A B C (cinza 3006)	01	2019/07/30	26,08				26,08	12.50 12.50	1,62	1,62	24,46			
107 01 07	19411	Cadeira P4 estofada grupo A B C (cinza 3006)	01	2019/07/30	26,08				26,08	12.50 12.50	1,62	1,62	24,46			
107 01 07	19412	Cadeira P4 estofada grupo A B C (cinza 3006)	01	2019/07/30	26,08				26,08	12.50 12.50	1,62	1,62	24,46			
107 01 07	19413	Cadeira P4 estofada grupo A B C (cinza 3006)	01	2019/07/30	26,08				26,08	12.50 12.50	1,62	1,62	24,46			
107 01 10	19414	Mesa Dupla 1200x600m74 (cinza clara Faia)	01	2019/07/30	46,31				46,31	12.50 12.50	2,89	2,89	43,42			
107 01 10	19415	Mesa Dupla 1200x600m74 (cinza clara Faia)	01	2019/07/30	46,31				46,31	12.50 12.50	2,89	2,89	43,42			

TOTAL PARA A CONTA (42.3) :	[illegible]	445,56	[illegible]		[illegible]	[illegible]	[illegible]	13.236,63
TOTAL (ACUMULADO) :	[illegible]	[illegible]	[illegible]		[illegible]	[illegible]	[illegible]	13.236,63

MAPA ANEXO DEMONSTRAÇÕES FINANCEIRAS

CONTA IMOBILIZADO : 43.3 - Equipamento básico

IDENTIFICAÇÃO DO BEM					AQUISIÇÃO		ATIVO BRUTO	VARIAÇÃO PATRIMONIAL			Valor Patrimonial Actualizado	REINTEGRAÇÕES E AMORTIZAÇÕES				Valor Patrimonial Líquido	ALIENAÇÕES/ABATES/TRANSFER. (Valor Bruto do Abate)		
Cl.	Tipo	Bem	Nr.Inv.	Descrição	Nat Tipo	Data	Valor Aquisição	T.	Data	Valor		Tx. I	Tx A.	Do Período	Acumuladas		T.	Valor	Data
167	01	20	19416	Mesa Dupla 1200x600x74 (cinza clara Faia)	01	2019/07/30	46,31				46,31	12.50	12.50	2,88	2,88	43,43			
167	01	20	19417	Mesa Dupla 1200x600x74 (cinza clara Faia)	01	2019/07/30	46,31				46,31	12.50	12.50	2,88	2,88	43,43			
167	01	20	19418	Mesa Dupla 1200x600x74 (cinza clara Faia)	01	2019/07/30	46,31				46,31	12.50	12.50	2,88	2,88	43,43			
167	01	20	19419	Mesa Dupla 1200x600x74 (cinza clara Faia)	01	2019/07/30	46,31				46,31	12.50	12.50	2,88	2,88	43,43			
167	01	20	19420	Mesa Dupla 1200x600x74 (cinza clara Faia)	01	2019/07/30	46,31				46,31	12.50	12.50	2,88	2,88	43,43			
167	01	20	19421	Mesa Dupla 1200x600x74 (cinza clara Faia)	01	2019/07/30	46,31				46,31	12.50	12.50	2,88	2,88	43,43			
167	01	20	19422	Mesa Dupla 1200x600x74 (cinza clara Faia)	01	2019/07/30	46,31				46,31	12.50	12.50	2,88	2,88	43,43			
167	01	20	19423	Mesa Dupla 1200x600x74 (cinza clara Faia)	01	2019/07/30	46,31				46,31	12.50	12.50	2,88	2,88	43,43			
167	01	20	19424	Mesa Dupla 1200x600x74 (cinza clara Faia)	01	2019/07/30	46,31				46,31	12.50	12.50	2,88	2,88	43,43			
167	01	20	19425	Mesa Dupla 1200x600x74 (cinza clara Faia)	01	2019/07/30	46,31				46,31	12.50	12.50	2,88	2,88	43,43			
167	01	20	19426	Mesa Dupla 1200x600x74 (cinza clara Faia)	01	2019/07/30	46,31				46,31	12.50	12.50	2,88	2,88	43,43			
167	01	20	19427	Mesa Dupla 1200x600x74 (cinza clara Faia)	01	2019/07/30	46,31				46,31	12.50	12.50	2,88	2,88	43,43			
167	01	20	19428	Mesa Dupla 1200x600x74 (cinza clara Faia)	01	2019/07/30	46,31				46,31	12.50	12.50	2,88	2,88	43,43			
167	01	20	19429	Mesa Dupla 1200x600x74 (cinza clara Faia)	01	2019/07/30	46,31				46,31	12.50	12.50	2,88	2,88	43,43			
167	01	20	19430	Mesa Dupla 1200x600x74 (cinza clara Faia)	01	2019/07/30	46,31				46,31	12.50	12.50	2,88	2,88	43,43			
167	01	20	19431	Mesa Dupla 1200x600x74 (cinza clara Faia)	01	2019/07/30	46,31				46,31	12.50	12.50	2,88	2,88	43,43			
167	01	20	19432	Mesa Dupla 1200x600x74 (cinza clara Faia)	01	2019/07/30	46,31				46,31	12.50	12.50	2,88	2,88	43,43			
167	01	20	19433	Mesa Dupla 1200x600x74 (cinza clara Faia)	01	2019/07/30	46,31				46,31	12.50	12.50	2,88	2,88	43,43			
167	01	20	19434	Mesa Dupla 1200x600x74 (cinza clara Faia)	01	2019/07/30	46,31				46,31	12.50	12.50	2,88	2,88	43,43			
167	01	20	19435	Mesa Dupla 1200x600x74 (cinza clara Faia)	01	2019/07/30	46,31				46,31	12.50	12.50	2,88	2,88	43,43			
167	01	20	19436	Mesa Dupla 1200x600x74 (cinza clara Faia)	01	2019/07/30	46,31				46,31	12.50	12.50	2,88	2,88	43,43			
167	01	20	19437	Mesa Dupla 1200x600x74 (cinza clara Faia)	01	2019/07/30	46,31				46,31	12.50	12.50	2,88	2,88	43,43			
167	01	20	19438	Mesa Dupla 1200x600x74 (cinza clara Faia)	01	2019/07/30	46,31				46,31	12.50	12.50	2,88	2,88	43,43			
167	01	20	19439	Mesa Dupla 1200x600x74 (cinza clara Faia)	01	2019/07/30	46,31				46,31	12.50	12.50	2,88	2,88	43,43			
167	01	20	19440	Mesa Dupla 1200x600x74 (cinza clara Faia)	01	2019/07/30	46,31				46,31	12.50	12.50	2,88	2,88	43,43			
167	01	20	19441	Mesa Dupla 1200x600x74 (cinza clara Faia)	01	2019/07/30	46,31				46,31	12.50	12.50	2,88	2,88	43,43			
167	01	20	19442	Mesa Dupla 1200x600x74 (cinza clara Faia)	01	2019/07/30	46,31				46,31	12.50	12.50	2,88	2,88	43,43			
167	01	20	19443	Mesa Dupla 1200x600x74 (cinza clara Faia)	01	2019/07/30	46,31				46,31	12.50	12.50	2,88	2,88	43,43			
167	01	20	19444	Mesa Dupla 1200x600x74 (cinza clara Faia)	01	2019/07/30	46,31				46,31	12.50	12.50	2,88	2,88	43,43			
167	01	20	19445	Mesa Dupla 1200x600x74 (cinza clara Faia)	01	2019/07/30	46,31				46,31	12.50	12.50	2,88	2,88	43,43			
167	01	20	19446	Mesa Dupla 1200x600x74 (cinza clara Faia)	01	2019/07/30	46,31				46,31	12.50	12.50	2,88	2,88	43,43			
167	01	20	19447	Mesa Dupla 1200x600x74 (cinza clara Faia)	01	2019/07/30	46,31				46,31	12.50	12.50	2,88	2,88	43,43			
TOTAL PARA A CONTA (43.3) :							[illegible]			[illegible]	[illegible]			[illegible]	[illegible]	[illegible]	[illegible]		
TOTAL (ACUMULADO) :							[illegible]			[illegible]	[illegible]			[illegible]	[illegible]	[illegible]	[illegible]		

ENTIDADE
CMSL
Período : 1900/01/01 a 2019/12/31

MAPA ANEXO DEMONSTRAÇÕES FINANCEIRAS

CONTA IMOBILIZADO : 42.3 - Equipamento básico

Data : 2020/05/11
Ano : 2019

IDENTIFICAÇÃO DO BEM					AQUISIÇÃO		ACTIVO BRUTO	VARIAÇÃO PATRIMONIAL			Valor Patrimonial Actualizado	REINTEGRAÇÕES E AMORTIZAÇÕES				Valor Patrimonial Líquido	ALIENAÇÕES/ABATES/TRANSFER. (Valor Bruto do Abate)		
Cl.	Tipo	Exm	Nr.Inv.	Descrição	Nat Tipo	Data	Valor Aquisição	T.	Data	Valor		Tx. I	Tx A.	Do Período	Acumuladas		T.	Valor	Data
107	01	20	15448	Mesa Dupla 1200x600mT4 (cinza clara Faia)	01	2019/07/30	46,31				46,31	12.50	12.50	2,88	2,88	43,43			
107	01	20	15449	Mesa Dupla 1200x600mT4 (cinza clara Faia)	01	2019/07/30	46,31				46,31	12.50	12.50	2,88	2,88	43,43			
107	01	20	15450	Mesa Dupla 1200x600mT4 (cinza clara Faia)	01	2019/07/30	46,31				46,31	12.50	12.50	2,88	2,88	43,43			
107	01	20	15451	Mesa Dupla 1200x600mT4 (cinza clara Faia)	01	2019/07/30	46,31				46,31	12.50	12.50	2,88	2,88	43,43			
107	01	20	15452	Mesa Dupla 1200x600mT4 (cinza clara Faia)	01	2019/07/30	46,31				46,31	12.50	12.50	2,88	2,88	43,43			
107	01	20	15453	Mesa Dupla 1200x600mT4 (cinza clara Faia)	01	2019/07/30	46,31				46,31	12.50	12.50	2,88	2,88	43,43			
107	01	20	15454	Mesa Dupla 1200x600mT4 (cinza clara Faia)	01	2019/07/30	46,31				46,31	12.50	12.50	2,88	2,88	43,43			
107	01	20	15455	Mesa Dupla 1200x600mT4 (cinza clara Faia)	01	2019/07/30	46,31				46,31	12.50	12.50	2,88	2,88	43,43			
107	01	20	15456	Mesa Dupla 1200x600mT4 (cinza clara Faia)	01	2019/07/30	46,31				46,31	12.50	12.50	2,88	2,88	43,43			
107	01	20	15457	Mesa Dupla 1200x600mT4 (cinza clara Faia)	01	2019/07/30	46,31				46,31	12.50	12.50	2,88	2,88	43,43			
107	01	20	15458	Mesa Dupla 1200x600mT4 (cinza clara Faia)	01	2019/07/30	46,31				46,31	12.50	12.50	2,88	2,88	43,43			
107	01	20	15459	Mesa Dupla 1200x600mT4 (cinza clara Faia)	01	2019/07/30	46,31				46,31	12.50	12.50	2,88	2,88	43,43			
107	01	20	15460	Mesa Dupla 1200x600mT4 (cinza clara Faia)	01	2019/07/30	46,31				46,31	12.50	12.50	2,88	2,88	43,43			
107	01	20	15461	Mesa Dupla 1200x600mT4 (cinza clara Faia)	01	2019/07/30	46,31				46,31	12.50	12.50	2,88	2,88	43,43			
107	01	20	15462	Mesa Dupla 1200x600mT4 (cinza clara Faia)	01	2019/07/30	46,31				46,31	12.50	12.50	2,88	2,88	43,43			
107	01	20	15463	Mesa Dupla 1200x600mT4 (cinza clara Faia)	01	2019/07/30	46,31				46,31	12.50	12.50	2,88	2,88	43,43			
107	01	20	15464	Mesa Dupla 1200x600mT4 (cinza clara Faia)	01	2019/07/30	46,31				46,31	12.50	12.50	2,88	2,88	43,43			
107	01	20	15465	Mesa Dupla 1200x600mT4 (cinza clara Faia)	01	2019/07/30	46,31				46,31	12.50	12.50	2,88	2,88	43,43			
107	01	20	15466	Mesa Dupla 1200x600mT4 (cinza clara Faia)	01	2019/07/30	46,31				46,31	12.50	12.50	2,88	2,88	43,43			
107	01	20	15467	Mesa Dupla 1200x600mT4 (cinza clara Faia)	01	2019/07/30	46,31				46,31	12.50	12.50	2,88	2,88	43,43			
107	01	20	15468	Mesa Dupla 1200x600mT4 (cinza clara Faia)	01	2019/07/30	46,31				46,31	12.50	12.50	2,88	2,88	43,43			
107	01	20	15469	Mesa Dupla 1200x600mT4 (cinza clara Faia)	01	2019/07/30	46,31				46,31	12.50	12.50	2,88	2,88	43,43			
107	01	20	15470	Mesa Dupla 1200x600mT4 (cinza clara Faia)	01	2019/07/30	46,31				46,31	12.50	12.50	2,88	2,88	43,43			
107	01	20	15471	Mesa Dupla 1200x600mT4 (cinza clara Faia)	01	2019/07/30	46,31				46,31	12.50	12.50	2,88	2,88	43,43			
107	01	20	15472	Mesa Dupla 1200x600mT4 (cinza clara Faia)	01	2019/07/30	46,31				46,31	12.50	12.50	2,88	2,88	43,43			
107	01	20	15473	Mesa Dupla 1200x600mT4 (cinza clara Faia)	01	2019/07/30	46,31				46,31	12.50	12.50	2,88	2,88	43,43			
107	01	20	15474	Mesa Dupla 1200x600mT4 (cinza clara Faia)	01	2019/07/30	46,31				46,31	12.50	12.50	2,88	2,88	43,43			
107	01	20	15475	Mesa Dupla 1200x600mT4 (cinza clara Faia)	01	2019/07/30	46,31				46,31	12.50	12.50	2,88	2,88	43,43			
107	01	20	15476	Mesa Dupla 1200x600mT4 (cinza clara Faia)	01	2019/07/30	46,31				46,31	12.50	12.50	2,88	2,88	43,43			
107	01	20	15477	Mesa Dupla 1200x600mT4 (cinza clara Faia)	01	2019/07/30	46,31				46,31	12.50	12.50	2,88	2,88	43,43			
107	01	20	15478	Mesa Dupla 1200x600mT4 (cinza clara Faia)	01	2019/07/30	46,31				46,31	12.50	12.50	2,88	2,88	43,43			
107	01	20	15479	Mesa Dupla 1200x600mT4 (cinza clara Faia)	01	2019/07/30	46,31				46,31	12.50	12.50	2,88	2,88	43,43			

TOTAL PARA A CONTA (42.3) :	2.933.097,77	449,56	2.933.546,33		147.566,33	2.439.882,99	493.673,35	15.136,63	
TOTAL (ACUMULADO) :	25.996.374,67	2.009.131,65	15.024.381,44		565.655,65	5.599.055,36	10.425.326,14	15.136,63	

ENTIDADE
CCFL
Período : 1900/01/01 a 2019/12/31

MAPA ANEXO DEMONSTRAÇÕES FINANCEIRAS

CONTA IMOBILIZADO : 42.3 - Equipamento básico

Data : 2020/05/11
Ano : 2019
Página : 205

IDENTIFICAÇÃO DO BEM					AQUISIÇÃO		ACTIVO BRUTO	VARIAÇÃO PATRIMONIAL			Valor Patrimonial Actualizado	REINTEGRAÇÕES E AMORTIZAÇÕES				Valor Patrimonial Líquido	ALIENAÇÕES/ABATES/TRANSFER. (Valor Bruto ou Abate)		
Cl.	Tipo	Bem	Nr.Inv.	Descrição	Nat Tipo	Data	Valor Aquisição	T.	Data	Valor		Tx. I	Tx. A.	Do Período	Acumuladas		T.	Valor	Data
107	01	20	13480	Mesa Dupla 1200x600x74 (cinza clara Faia)	01	2019/07/30	46,31				46,31	12.50	12.50	2,89	2,89	43,42			
107	01	20	13481	Mesa Dupla 1200x600x74 (cinza clara Faia)	01	2019/07/30	46,31				46,31	12.50	12.50	2,89	2,89	43,42			
107	01	20	13482	Mesa Dupla 1200x600x74 (cinza clara Faia)	01	2019/07/30	46,31				46,31	12.50	12.50	2,89	2,89	43,42			
107	01	20	13483	Mesa Dupla 1200x600x74 (cinza clara Faia)	01	2019/07/30	46,31				46,31	12.50	12.50	2,89	2,89	43,42			
107	01	20	13484	Mesa Dupla 1200x600x74 (cinza clara Faia)	01	2019/07/30	46,31				46,31	12.50	12.50	2,89	2,89	43,42			
107	01	20	13485	Mesa Dupla 1200x600x74 (cinza clara Faia)	01	2019/07/30	46,31				46,31	12.50	12.50	2,89	2,89	43,42			
107	01	20	13486	Mesa Dupla 1200x600x74 (cinza clara Faia)	01	2019/07/30	46,31				46,31	12.50	12.50	2,89	2,89	43,42			
107	01	20	13487	Mesa Dupla 1200x600x74 (cinza clara Faia)	01	2019/07/30	46,31				46,31	12.50	12.50	2,89	2,89	43,42			
107	01	20	13488	Mesa Dupla 1200x600x74 (cinza clara Faia)	01	2019/07/30	46,31				46,31	12.50	12.50	2,89	2,89	43,42			
107	01	20	13489	Mesa Dupla 1200x600x74 (cinza clara Faia)	01	2019/07/30	46,31				46,31	12.50	12.50	2,89	2,89	43,42			
107	01	20	13490	Mesa Dupla 1200x600x74 (cinza clara Faia)	01	2019/07/30	46,31				46,31	12.50	12.50	2,89	2,89	43,42			
107	01	20	13491	Mesa Dupla 1200x600x74 (cinza clara Faia)	01	2019/07/30	46,31				46,31	12.50	12.50	2,89	2,89	43,42			
107	01	20	13492	Mesa Dupla 1200x600x74 (cinza clara Faia)	01	2019/07/30	46,31				46,31	12.50	12.50	2,89	2,89	43,42			
107	01	20	13493	Mesa Dupla 1200x600x74 (cinza clara Faia)	01	2019/07/30	46,31				46,31	12.50	12.50	2,89	2,89	43,42			
107	01	20	13494	Mesa Dupla 1200x600x74 (cinza clara Faia)	01	2019/07/30	46,31				46,31	12.50	12.50	2,89	2,89	43,42			
107	01	20	13495	Mesa Dupla 1200x600x74 (cinza clara Faia)	01	2019/07/30	46,31				46,31	12.50	12.50	2,89	2,89	43,42			
107	01	20	13496	Mesa Dupla 1200x600x74 (cinza clara Faia)	01	2019/07/30	46,31				46,31	12.50	12.50	2,89	2,89	43,42			
107	01	20	13497	Mesa Dupla 1200x600x74 (cinza clara Faia)	01	2019/07/30	46,31				46,31	12.50	12.50	2,89	2,89	43,42			
107	01	20	13498	Mesa Dupla 1200x600x74 (cinza clara Faia)	01	2019/07/30	46,31				46,31	12.50	12.50	2,89	2,89	43,42			
107	01	20	13499	Mesa Dupla 1200x600x74 (cinza clara Faia)	01	2019/07/30	46,31				46,31	12.50	12.50	2,89	2,89	43,42			
107	01	20	13500	Mesa Dupla 1200x600x74 (cinza clara Faia)	01	2019/07/30	46,31				46,31	12.50	12.50	2,89	2,89	43,42			
107	01	20	13501	Mesa Dupla 1200x600x74 (cinza clara Faia)	01	2019/07/30	46,31				46,31	12.50	12.50	2,89	2,89	43,42			
107	01	20	13502	Mesa Dupla 1200x600x74 (cinza clara Faia)	01	2019/07/30	46,31				46,31	12.50	12.50	2,89	2,89	43,42			
107	01	20	13503	Mesa Dupla 1200x600x74 (cinza clara Faia)	01	2019/07/30	46,31				46,31	12.50	12.50	2,89	2,89	43,42			
107	01	20	13504	Mesa Dupla 1200x600x74 (cinza clara Faia)	01	2019/07/30	46,31				46,31	12.50	12.50	2,89	2,89	43,42			
107	01	20	13505	Mesa Dupla 1200x600x74 (cinza clara Faia)	01	2019/07/30	46,31				46,31	12.50	12.50	2,89	2,89	43,42			
107	01	20	13506	Mesa Dupla 1200x600x74 (cinza clara Faia)	01	2019/07/30	46,31				46,31	12.50	12.50	2,89	2,89	43,42			
107	01	20	13507	Mesa Dupla 1200x600x74 (cinza clara Faia)	01	2019/07/30	46,31				46,31	12.50	12.50	2,89	2,89	43,42			
107	01	20	13508	Mesa Dupla 1200x600x74 (cinza clara Faia)	01	2019/07/30	46,31				46,31	12.50	12.50	2,89	2,89	43,42			
107	01	20	13509	Mesa Dupla 1200x600x74 (cinza clara Faia)	01	2019/07/30	46,31				46,31	12.50	12.50	2,89	2,89	43,42			
107	01	20	13510	Mesa Dupla 1200x600x74 (cinza clara Faia)	01	2019/07/30	46,31				46,31	12.50	12.50	2,89	2,89	43,42			
107	01	20	13511	Mesa Dupla 1200x600x74 (cinza clara Faia)	01	2019/07/30	46,31				46,31	12.50	12.50	2,89	2,89	43,42			

	Valor Aquisição	Variação Patrimonial	Valor Patrimonial Actualizado	Do Período	Acumuladas	Valor Patrimonial Líquido	Alienações/Abates/Transfer.
TOTAL PARA A CONTA (42.3) :	1.959.569,69	445,56	1.960.015,25	143.055,24	1.459.855,14	500.160,11	15.136,63
TOTAL (ACUMULADO) :	25.597.856,59	2.403.230,15	28.025.860,36	565.725,01	5.599.145,46	22.426.717,28	15.136,63

IDENTIFICAÇÃO DO BEM					AQUISIÇÃO		ATIVO BRUTO	VARIAÇÃO PATRIMONIAL			Valor Patrimonial Actualizado	REINTEGRAÇÕES E AMORTIZAÇÕES				Valor Patrimonial Líquido	ALIENAÇÕES/ABATES/TRANSFER. (Valor Bruto do Abate)		
Cl.	Tipo	Bem	Nr.Inv.	Descrição	Nat Tipo	Data	Valor Aquisição	T.	Data	Valor		Tx. I	Tx A.	Do Período	Acumuladas		T.	Valor	Data
107	01	20	19512	Mesa Dupla 1200x600x74 (cinza clara Faia)	01	2019/07/30	46,31				46,31	12.50	12.50	2,88	2,88	43,43			
107	01	20	19513	Mesa Dupla 1200x600x74 (cinza clara Faia)	01	2019/07/30	46,31				46,31	12.50	12.50	2,88	2,88	43,43			
107	01	20	19514	Mesa Dupla 1200x600x74 (cinza clara Faia)	01	2019/07/30	46,31				46,31	12.50	12.50	2,88	2,88	43,43			
107	01	20	19515	Mesa Dupla 1200x600x74 (cinza clara Faia)	01	2019/07/30	46,31				46,31	12.50	12.50	2,88	2,88	43,43			
107	01	20	19516	Mesa Dupla 1200x600x74 (cinza clara Faia)	01	2019/07/30	46,31				46,31	12.50	12.50	2,88	2,88	43,43			
107	01	20	19517	Mesa Dupla 1200x600x74 (cinza clara Faia)	01	2019/07/30	46,31				46,31	12.50	12.50	2,88	2,88	43,43			
107	01	20	19518	Mesa Dupla 1200x600x74 (cinza clara Faia)	01	2019/07/30	46,31				46,31	12.50	12.50	2,88	2,88	43,43			
107	01	20	19519	Mesa Dupla 1200x600x74 (cinza clara Faia)	01	2019/07/30	46,31				46,31	12.50	12.50	2,88	2,88	43,43			
107	01	20	19520	Mesa Dupla 1200x600x74 (cinza clara Faia)	01	2019/07/30	46,31				46,31	12.50	12.50	2,88	2,88	43,43			
107	01	20	19521	Mesa Dupla 1200x600x74 (cinza clara Faia)	01	2019/07/30	46,31				46,31	12.50	12.50	2,88	2,88	43,43			
107	01	20	19522	Mesa Dupla 1200x600x74 (cinza clara Faia)	01	2019/07/30	46,31				46,31	12.50	12.50	2,88	2,88	43,43			
107	01	20	19523	Mesa Dupla 1200x600x74 (cinza clara Faia)	01	2019/07/30	46,31				46,31	12.50	12.50	2,88	2,88	43,43			
107	01	20	19524	Mesa Dupla 1200x600x74 (cinza clara Faia)	01	2019/07/30	46,31				46,31	12.50	12.50	2,88	2,88	43,43			
107	01	20	19525	Mesa Dupla 1200x600x74 (cinza clara Faia)	01	2019/07/30	46,31				46,31	12.50	12.50	2,88	2,88	43,43			
107	01	20	19526	Mesa Dupla 1200x600x74 (cinza clara Faia)	01	2019/07/30	46,31				46,31	12.50	12.50	2,88	2,88	43,43			
107	01	20	19527	Mesa Dupla 1200x600x74 (cinza clara Faia)	01	2019/07/30	46,31				46,31	12.50	12.50	2,88	2,88	43,43			
107	01	20	19528	Mesa Dupla 1200x600x74 (cinza clara Faia)	01	2019/07/30	46,31				46,31	12.50	12.50	2,88	2,88	43,43			
107	01	20	19529	Mesa Dupla 1200x600x74 (cinza clara Faia)	01	2019/07/30	46,31				46,31	12.50	12.50	2,88	2,88	43,43			
107	01	20	19530	Mesa Dupla 1200x600x74 (cinza clara Faia)	01	2019/07/30	46,31				46,31	12.50	12.50	2,88	2,88	43,43			
107	01	20	19531	Mesa Dupla 1200x600x74 (cinza clara Faia)	01	2019/07/30	46,31				46,31	12.50	12.50	2,88	2,88	43,43			
107	01	20	19532	Mesa Dupla 1200x600x74 (cinza clara Faia)	01	2019/07/30	46,31				46,31	12.50	12.50	2,88	2,88	43,43			
107	01	20	19533	Mesa Dupla 1200x600x74 (cinza clara Faia)	01	2019/07/30	46,31				46,31	12.50	12.50	2,88	2,88	43,43			
107	01	20	19534	Mesa Dupla 1200x600x74 (cinza clara Faia)	01	2019/07/30	46,31				46,31	12.50	12.50	2,88	2,88	43,43			
107	01	20	19535	Mesa Dupla 1200x600x74 (cinza clara Faia)	01	2019/07/30	46,31				46,31	12.50	12.50	2,88	2,88	43,43			
107	01	20	19536	Mesa Dupla 1200x600x74 (cinza clara Faia)	01	2019/07/30	46,31				46,31	12.50	12.50	2,88	2,88	43,43			
107	01	20	19537	Mesa Dupla 1200x600x74 (cinza clara Faia)	01	2019/07/30	46,31				46,31	12.50	12.50	2,88	2,88	43,43			
107	01	20	19538	Mesa Dupla 1200x600x74 (cinza clara Faia)	01	2019/07/30	46,31				46,31	12.50	12.50	2,88	2,88	43,43			
107	01	20	19539	Mesa Dupla 1200x600x74 (cinza clara Faia)	01	2019/07/30	46,31				46,31	12.50	12.50	2,88	2,88	43,43			
107	01	20	19540	Mesa Dupla 1200x600x74 (cinza clara Faia)	01	2019/07/30	46,31				46,31	12.50	12.50	2,88	2,88	43,43			
107	01	20	19541	Mesa Dupla 1200x600x74 (cinza clara Faia)	01	2019/07/30	46,31				46,31	12.50	12.50	2,88	2,88	43,43			
107	01	20	19542	Mesa Dupla 1200x600x74 (cinza clara Faia)	01	2019/07/30	46,31				46,31	12.50	12.50	2,88	2,88	43,43			
107	01	20	19543	Mesa Dupla 1200x600x74 (cinza clara Faia)	01	2019/07/30	46,31				46,31	12.50	12.50	2,88	2,88	43,43			
				TOTAL PARA A CONTA (42.3) :			1.941.051,61			455,56	1.941.506,17			145.050,48	1.440.047,30	501.452,87		13.236,63	
				TOTAL (ACUMULADO) :			25.999.335,51			2.009.332,65	23.127.345,22			565.017,17	9.599.227,62	13.623.107,66		13.236,65	

ENTIDADE
CMPL
Período : 1900/01/01 a 2019/12/31

MAPA ANEXO DEMONSTRAÇÕES FINANCEIRAS

CONTA IMOBILIZADO : 42.3 - Equipamento básico

IDENTIFICAÇÃO DO BEM					AQUISIÇÃO		ATIVO BRUTO	VARIAÇÃO PATRIMONIAL			Valor Patrimonial Actualizado	DEPRECIAÇÕES E AMORTIZAÇÕES				Valor Patrimonial Líquido	ALIENAÇÕES/ABATES/TRANSFER. (Valor Bruto do Abate)		
Cl.	Tipo	Bem	Nr.Inv.	Descrição	Nat Tipo	Data	Valor Aquisição	T.	Data	Valor		Tx.	I Tx A.	Do Período	Acumuladas		T.	Valor	Data
107	01	20	19544	Mesa Dupla 1200x600mT4 (cinza clara Faia)	01	2019/07/30	46,31				46,31	12,50	12,50	2,88	2,88	43,43			
107	01	20	19545	Mesa Dupla 1200x600mT4 (cinza clara Faia)	01	2019/07/30	46,31				46,31	12,50	12,50	2,88	2,88	43,43			
107	01	20	19546	Mesa Dupla 1200x600mT4 (cinza clara Faia)	01	2019/07/30	46,31				46,31	12,50	12,50	2,88	2,88	43,43			
107	01	20	19547	Mesa Dupla 1200x600mT4 (cinza clara Faia)	01	2019/07/30	46,31				46,31	12,50	12,50	2,88	2,88	43,43			
107	01	20	19548	Mesa Dupla 1200x600mT4 (cinza clara Faia)	01	2019/07/30	46,31				46,31	12,50	12,50	2,88	2,88	43,43			
107	01	20	19549	Mesa Dupla 1200x600mT4 (cinza clara Faia)	01	2019/07/30	46,31				46,31	12,50	12,50	2,88	2,88	43,43			
107	01	20	19550	Mesa Dupla 1200x600mT4 (cinza clara Faia)	01	2019/07/30	46,31				46,31	12,50	12,50	2,88	2,88	43,43			
107	01	20	19551	Mesa Dupla 1200x600mT4 (cinza clara Faia)	01	2019/07/30	46,31				46,31	12,50	12,50	2,88	2,88	43,43			
107	01	20	19552	Mesa Dupla 1200x600mT4 (cinza clara Faia)	01	2019/07/30	46,31				46,31	12,50	12,50	2,88	2,88	43,43			
107	01	20	19553	Mesa Dupla 1200x600mT4 (cinza clara Faia)	01	2019/07/30	46,31				46,31	12,50	12,50	2,88	2,88	43,43			
107	01	20	19554	Mesa Dupla 1200x600mT4 (cinza clara Faia)	01	2019/07/30	46,31				46,31	12,50	12,50	2,88	2,88	43,43			
107	01	20	19555	Mesa Dupla 1200x600mT4 (cinza clara Faia)	01	2019/07/30	46,31				46,31	12,50	12,50	2,88	2,88	43,43			
107	01	20	19556	Mesa Dupla 1200x600mT4 (cinza clara Faia)	01	2019/07/30	46,31				46,31	12,50	12,50	2,88	2,88	43,43			
107	01	20	19557	Mesa Dupla 1200x600mT4 (cinza clara Faia)	01	2019/07/30	46,31				46,31	12,50	12,50	2,88	2,88	43,43			
107	01	20	19558	Mesa Dupla 1200x600mT4 (cinza clara Faia)	01	2019/07/30	46,31				46,31	12,50	12,50	2,88	2,88	43,43			
107	01	20	19559	Mesa Dupla 1200x600mT4 (cinza clara Faia)	01	2019/07/30	46,31				46,31	12,50	12,50	2,88	2,88	43,43			
107	01	20	19560	Mesa Dupla 1200x600mT4 (cinza clara Faia)	01	2019/07/30	46,31				46,31	12,50	12,50	2,88	2,88	43,43			
107	01	20	19561	Mesa Dupla 1200x600mT4 (cinza clara Faia)	01	2019/07/30	46,31				46,31	12,50	12,50	2,88	2,88	43,43			
107	01	20	19562	Mesa Dupla 1200x600mT4 (cinza clara Faia)	01	2019/07/30	46,31				46,31	12,50	12,50	2,88	2,88	43,43			
107	01	20	19563	Mesa Dupla 1200x600mT4 (cinza clara Faia)	01	2019/07/30	46,31				46,31	12,50	12,50	2,88	2,88	43,43			
107	01	20	19564	Mesa Dupla 1200x600mT4 (cinza clara Faia)	01	2019/07/30	46,31				46,31	12,50	12,50	2,88	2,88	43,43			
107	01	20	19565	Mesa Dupla 1200x600mT4 (cinza clara Faia)	01	2019/07/30	46,31				46,31	12,50	12,50	2,88	2,88	43,43			
107	01	20	19566	Mesa Dupla 1200x600mT4 (cinza clara Faia)	01	2019/07/30	46,31				46,31	12,50	12,50	2,88	2,88	43,43			
107	01	20	19567	Mesa Dupla 1200x600mT4 (cinza clara Faia)	01	2019/07/30	46,31				46,31	12,50	12,50	2,88	2,88	43,43			
107	01	20	19568	Mesa Dupla 1200x600mT4 (cinza clara Faia)	01	2019/07/30	46,31				46,31	12,50	12,50	2,88	2,88	43,43			
107	01	20	19569	Mesa Dupla 1200x600mT4 (cinza clara Faia)	01	2019/07/30	46,31				46,31	12,50	12,50	2,88	2,88	43,43			
107	01	20	19570	Mesa Dupla 1200x600mT4 (cinza clara Faia)	01	2019/07/30	46,31				46,31	12,50	12,50	2,88	2,88	43,43			
107	01	20	19571	Mesa Dupla 1200x600mT4 (cinza clara Faia)	01	2019/07/30	46,31				46,31	12,50	12,50	2,88	2,88	43,43			
107	01	20	19572	Mesa Dupla 1200x600mT4 (cinza clara Faia)	01	2019/07/30	46,31				46,31	12,50	12,50	2,88	2,88	43,43			
107	01	20	19573	Mesa Dupla 1200x600mT4 (cinza clara Faia)	01	2019/07/30	46,31				46,31	12,50	12,50	2,88	2,88	43,43			
107	01	20	19574	Mesa Dupla 1200x600mT4 (cinza clara Faia)	01	2019/07/30	46,31				46,31	12,50	12,50	2,88	2,88	43,43			
107	01	20	19575	Mesa Dupla 1200x600mT4 (cinza clara Faia)	01	2019/07/30	46,31				46,31	12,50	12,50	2,88	2,88	43,43			

TOTAL PARA A CONTA (42.3) :	2.942.536,55	445,56	2.942.982,09	165.242,56	2.440.135,46	502.846,63	15.236,63
TOTAL (ACUMULADO) :	26.060.826,45	2.805.222,65	28.226.887,30	565.919,33	5.599.326,76	22.626.457,42	15.236,63

IDENTIFICAÇÃO DO BEM					AQUISIÇÃO		ATIVO BRUTO	VARIAÇÃO PATRIMONIAL			Valor Patrimonial	REINTEGRAÇÕES E AMORTIZAÇÕES			Valor Patrimonial	ALIENAÇÕES/ABATES/TRANSFER. (Valor Bruto do Abate)		
Cl.	Tipo	Bem	Nr.Inv.	Descrição	Nat Tipo	Data	(Valor Aquisição)	T.	Data	Valor	Actualizado	Tx. I Tx A.	Do Período	Acumuladas	Líquido	T.	Valor	Data
107	01	20	19576	Mesa Dupla 1200x600mT4 (cinza clara Faia)	01	2019/07/30	46,31				46,31	12.50 12.50	2,89	2,89	43,42			
107	01	20	19577	Mesa Dupla 1200x600mT4 (cinza clara Faia)	01	2019/07/30	46,31				46,31	12.50 12.50	2,89	2,89	43,43			
107	01	20	19578	Mesa Dupla 1200x600mT4 (cinza clara Faia)	01	2019/07/30	46,31				46,31	12.50 12.50	2,89	2,89	43,43			
107	01	20	19579	Mesa Dupla 1200x600mT4 (cinza clara Faia)	01	2019/07/30	46,31				46,31	12.50 12.50	2,89	2,89	43,43			
107	01	20	19580	Mesa Dupla 1200x600mT4 (cinza clara Faia)	01	2019/07/30	46,31				46,31	12.50 12.50	2,89	2,89	43,43			
107	01	20	19581	Mesa Dupla 1200x600mT4 (cinza clara Faia)	01	2019/07/30	46,31				46,31	12.50 12.50	2,89	2,89	43,43			
107	01	20	19582	Mesa Dupla 1200x600mT4 (cinza clara Faia)	01	2019/07/30	46,31				46,31	12.50 12.50	2,89	2,89	43,43			
107	01	20	19583	Mesa Dupla 1200x600mT4 (cinza clara Faia)	01	2019/07/30	46,31				46,31	12.50 12.50	2,89	2,89	43,43			
107	01	20	19584	Mesa Dupla 1200x600mT4 (cinza clara Faia)	01	2019/07/30	46,31				46,31	12.50 12.50	2,89	2,89	43,43			
107	01	20	19585	Mesa Dupla 1200x600mT4 (cinza clara Faia)	01	2019/07/30	46,31				46,31	12.50 12.50	2,89	2,89	43,43			
107	01	20	19586	Mesa Dupla 1200x600mT4 (cinza clara Faia)	01	2019/07/30	46,31				46,31	12.50 12.50	2,89	2,89	43,43			
107	01	20	19587	Mesa Dupla 1200x600mT4 (cinza clara Faia)	01	2019/07/30	46,31				46,31	12.50 12.50	2,89	2,89	43,43			
107	01	20	19588	Mesa Dupla 1200x600mT4 (cinza clara Faia)	01	2019/07/30	46,31				46,31	12.50 12.50	2,89	2,89	43,43			
107	01	20	19589	Mesa Dupla 1200x600mT4 (cinza clara Faia)	01	2019/07/30	46,31				46,31	12.50 12.50	2,89	2,89	43,43			
107	01	20	19590	Mesa Dupla 1200x600mT4 (cinza clara Faia)	01	2019/07/30	46,31				46,31	12.50 12.50	2,89	2,89	43,43			
107	01	20	19591	Mesa Dupla 1200x600mT4 (cinza clara Faia)	01	2019/07/30	46,31				46,31	12.50 12.50	2,89	2,89	43,43			
107	01	20	19592	Mesa Dupla 1200x600mT4 (cinza clara Faia)	01	2019/07/30	46,31				46,31	12.50 12.50	2,89	2,89	43,43			
107	01	20	19593	Mesa Dupla 1200x600mT4 (cinza clara Faia)	01	2019/07/30	46,31				46,31	12.50 12.50	2,89	2,89	43,43			
107	01	20	19594	Mesa Dupla 1200x600mT4 (cinza clara Faia)	01	2019/07/30	46,31				46,31	12.50 12.50	2,89	2,89	43,43			
107	01	20	19595	Mesa Dupla 1200x600mT4 (cinza clara Faia)	01	2019/07/30	46,31				46,31	12.50 12.50	2,89	2,89	43,43			
107	01	20	19596	Mesa Dupla 1200x600mT4 (cinza clara Faia)	01	2019/07/30	46,31				46,31	12.50 12.50	2,89	2,89	43,43			
107	01	20	19597	Mesa Dupla 1200x600mT4 (cinza clara Faia)	01	2019/07/30	46,31				46,31	12.50 12.50	2,89	2,89	43,43			
107	01	20	19598	Mesa Dupla 1200x600mT4 (cinza clara Faia)	01	2019/07/30	46,31				46,31	12.50 12.50	2,89	2,89	43,43			
107	01	20	19599	Mesa Dupla 1200x600mT4 (cinza clara Faia)	01	2019/07/30	46,31				46,31	12.50 12.50	2,89	2,89	43,43			
107	01	20	19600	Mesa Dupla 1200x600mT4 (cinza clara Faia)	01	2019/07/30	46,31				46,31	12.50 12.50	2,89	2,89	43,43			
107	01	20	19601	Mesa Dupla 1200x600mT4 (cinza clara Faia)	01	2019/07/30	46,31				46,31	12.50 12.50	2,89	2,89	43,43			
107	01	20	19602	Mesa Dupla 1200x600mT4 (cinza clara Faia)	01	2019/07/30	46,31				46,31	12.50 12.50	2,89	2,89	43,43			
107	01	20	19603	Mesa Dupla 1200x600mT4 (cinza clara Faia)	01	2019/07/30	46,31				46,31	12.50 12.50	2,89	2,89	43,43			
107	01	20	19604	Mesa Dupla 1200x600mT4 (cinza clara Faia)	01	2019/07/30	46,31				46,31	12.50 12.50	2,89	2,89	43,43			
107	01	20	19605	Mesa Dupla 1200x600mT4 (cinza clara Faia)	01	2019/07/30	46,31				46,31	12.50 12.50	2,89	2,89	43,43			
107	01	20	19606	Mesa Dupla 1200x600mT4 (cinza clara Faia)	01	2019/07/30	46,31				46,31	12.50 12.50	2,89	2,89	43,42			
107	01	20	19607	Mesa Dupla 1200x600mT4 (cinza clara Faia)	01	2019/07/30	46,31				46,31	12.50 12.50	2,89	2,89	43,42			

TOTAL PARA A CONTA (42.3) :	2.944.016,45	445,56	2.944.462,01	165.534,72	2.440.030,62	504.031,39	10.036,69
TOTAL (ACUMULADO) :	16.002.300,05	3.003.222,05	19.030.009,10	566.001,45	5.599.401,94	12.036.597,16	10.036,69

ENTIDADE
CMPL
Período : 2019/01/01 a 2019/12/31

MAPA ANEXO DEMONSTRAÇÕES FINANCEIRAS

CONTA IMOBILIZADO : 42.3 - Equipamento básico

Data : 2020/05/11
Ano : 2019
Página : 209

IDENTIFICAÇÃO DO BEM					AQUISIÇÃO		ATIVO BRUTO	VARIAÇÃO PATRIMONIAL			Valor Patrimonial Actualizado	REINTEGRAÇÕES E AMORTIZAÇÕES			Valor Patrimonial Líquido	ALIENAÇÕES/ABATES/TRANSFER. (Valor Bruto do Abate)		
Cl.	Tipo	Bem	Nr.Inv.	Descrição	Nat Tipo	Data	Valor Aquisição	T.	Data	Valor		Tx. T Tx A.	Do Período	Acumuladas		T.	Valor	Data
107	01	20	15608	Mesa Dupla 1200x600x74 (cinza clara Faia)	01	2019/07/30	46,31				46,31	12.50 12.50	2,88	2,88	43,43			
107	01	20	15609	Mesa Dupla 1200x600x74 (cinza clara Faia)	01	2019/07/30	46,31				46,31	12.50 12.50	2,88	2,88	43,43			
107	01	20	15610	Mesa Dupla 1200x600x74 (cinza clara Faia)	01	2019/07/30	46,31				46,31	12.50 12.50	2,88	2,88	43,43			
107	01	20	15611	Mesa Dupla 1200x600x74 (cinza clara Faia)	01	2019/07/30	46,31				46,31	12.50 12.50	2,88	2,88	43,43			
107	01	20	15612	Mesa Dupla 1200x600x74 (cinza clara Faia)	01	2019/07/30	46,31				46,31	12.50 12.50	2,88	2,88	43,43			
107	01	20	15613	Mesa Dupla 1200x600x74 (cinza clara Faia)	01	2019/07/30	46,31				46,31	12.50 12.50	2,88	2,88	43,43			
107	01	20	15614	Mesa Dupla 1200x600x74 (cinza clara Faia)	01	2019/07/30	46,31				46,31	12.50 12.50	2,88	2,88	43,43			
107	01	20	15615	Mesa Dupla 1200x600x74 (cinza clara Faia)	01	2019/07/30	46,31				46,31	12.50 12.50	2,88	2,88	43,43			
107	01	20	15616	Mesa Dupla 1200x600x74 (cinza clara Faia)	01	2019/07/30	46,31				46,31	12.50 12.50	2,88	2,88	43,43			
107	01	20	15617	Mesa Dupla 1200x600x74 (cinza clara Faia)	01	2019/07/30	46,31				46,31	12.50 12.50	2,88	2,88	43,43			
107	01	20	15618	Mesa Dupla 1200x600x74 (cinza clara Faia)	01	2019/07/30	46,31				46,31	12.50 12.50	2,88	2,88	43,43			
107	01	20	15619	Mesa Dupla 1200x600x74 (cinza clara Faia)	01	2019/07/30	46,31				46,31	12.50 12.50	2,88	2,88	43,43			
107	01	20	15620	Mesa Dupla 1200x600x74 (cinza clara Faia)	01	2019/07/30	46,31				46,31	12.50 12.50	2,88	2,88	43,43			
107	01	20	15621	Mesa Dupla 1200x600x74 (cinza clara Faia)	01	2019/07/30	46,31				46,31	12.50 12.50	2,88	2,88	43,43			
107	01	20	15622	Mesa Dupla 1200x600x74 (cinza clara Faia)	01	2019/07/30	46,31				46,31	12.50 12.50	2,88	2,88	43,43			
107	01	20	15623	Mesa Dupla 1200x600x74 (cinza clara Faia)	01	2019/07/30	46,31				46,31	12.50 12.50	2,88	2,88	43,43			
107	01	20	15624	Mesa Dupla 1200x600x74 (cinza clara Faia)	01	2019/07/30	46,31				46,31	12.50 12.50	2,88	2,88	43,43			
107	01	20	15625	Mesa Dupla 1200x600x74 (cinza clara Faia)	01	2019/07/30	46,31				46,31	12.50 12.50	2,88	2,88	43,43			
107	01	20	15626	Mesa Dupla 1200x600x74 (cinza clara Faia)	01	2019/07/30	46,31				46,31	12.50 12.50	2,88	2,88	43,43			
107	01	20	15627	Mesa Dupla 1200x600x74 (cinza clara Faia)	01	2019/07/30	46,31				46,31	12.50 12.50	2,88	2,88	43,43			
107	01	20	15628	Mesa Dupla 1200x600x74 (cinza clara Faia)	01	2019/07/30	46,31				46,31	12.50 12.50	2,88	2,88	43,43			
107	01	20	15629	Mesa Dupla 1200x600x74 (cinza clara Faia)	01	2019/07/30	46,31				46,31	12.50 12.50	2,88	2,88	43,43			
107	01	20	15630	Mesa Dupla 1200x600x74 (cinza clara Faia)	01	2019/07/30	46,31				46,31	12.50 12.50	2,88	2,88	43,43			
107	01	20	15631	Mesa Dupla 1200x600x74 (cinza clara Faia)	01	2019/07/30	46,31				46,31	12.50 12.50	2,88	2,88	43,43			
107	01	20	15632	Mesa Dupla 1200x600x74 (cinza clara Faia)	01	2019/07/30	46,31				46,31	12.50 12.50	2,88	2,88	43,43			
107	01	20	15633	Mesa Dupla 1200x600x74 (cinza clara Faia)	01	2019/07/30	46,31				46,31	12.50 12.50	2,88	2,88	43,43			
107	01	20	15634	Mesa Dupla 1200x600x74 (cinza clara Faia)	01	2019/07/30	46,31				46,31	12.50 12.50	2,88	2,88	43,43			
107	01	20	15635	Mesa Dupla 1200x600x74 (cinza clara Faia)	01	2019/07/30	46,31				46,31	12.50 12.50	2,88	2,88	43,43			
107	01	20	15636	Mesa Dupla 1200x600x74 (cinza clara Faia)	01	2019/07/30	46,31				46,31	12.50 12.50	2,88	2,88	43,43			
107	01	20	15637	Mesa Dupla 1200x600x74 (cinza clara Faia)	01	2019/07/30	46,31				46,31	12.50 12.50	2,88	2,88	43,43			
107	01	20	15638	Mesa Dupla 1200x600x74 (cinza clara Faia)	01	2019/07/30	46,31				46,31	12.50 12.50	2,88	2,88	43,43			
107	01	20	15639	Mesa Dupla 1200x600x74 (cinza clara Faia)	01	2019/07/30	46,31				46,31	12.50 12.50	2,88	2,88	43,43			

	Valor Aquisição	Variação Patrimonial	Valor Patrimonial Actualizado	Do Período	Acumuladas	Valor Patrimonial Líquido	Alienações/Abates/Transfer.
TOTAL PARA A CONTA (42.3) :	2.995.397,27	445,36	2.995.345,93	195.126,33	2.460.325,79	535.621,15	18.136,64
TOTAL (ACUMULADO) :	26.603.794,27	2.409.126,65	29.012.720,92	566.093,68	5.599.514,10	22.690.076,94	18.136,64

ENTIDADE
CMPL
Período : 1900/01/01 a 2019/12/31

MAPA ANEXO DEMONSTRAÇÕES FINANCEIRAS

CONTA IMOBILIZADO : 42.3 - Equipamento básico

Data : 2020/05/11
Ano : 2019
Página : 210

IDENTIFICAÇÃO DO BEM					AQUISIÇÃO		ATIVO BRUTO	VARIAÇÃO PATRIMONIAL			Valor Patrimonial Actualizado	REINTEGRAÇÕES E AMORTIZAÇÕES				Valor Patrimonial Líquido	ALIENAÇÕES/ABATES/TRANSFER. (Valor Bruto do Abate)		
Cl.	Tipo	Bem	Nr.Inv.	Descrição	Nat Tipo	Data	Valor Aquisição	T.	Data	Valor		Tx. I	Tx. A.	Do Período	Acumuladas		T.	Valor	Data
107	01	20	15640	Mesa Dupla 1200x600x74 (cinza clara Faia)	01	2019/07/30	46,31				46,31	12.50	12.50	2,89	2,89	43,43			
107	01	20	15641	Mesa Dupla 1200x600x74 (cinza clara Faia)	01	2019/07/30	46,31				46,31	12.50	12.50	2,89	2,89	43,43			
107	01	20	15642	Mesa Dupla 1200x600x74 (cinza clara Faia)	01	2019/07/30	46,31				46,31	12.50	12.50	2,89	2,89	43,43			
107	01	20	15643	Mesa Dupla 1200x600x74 (cinza clara Faia)	01	2019/07/30	46,31				46,31	12.50	12.50	2,89	2,89	43,43			
107	01	20	15644	Mesa Dupla 1200x600x74 (cinza clara Faia)	01	2019/07/30	46,31				46,31	12.50	12.50	2,89	2,89	43,43			
107	01	20	15645	Mesa Dupla 1200x600x74 (cinza clara Faia)	01	2019/07/30	46,31				46,31	12.50	12.50	2,89	2,89	43,43			
107	01	20	15646	Mesa Dupla 1200x600x74 (cinza clara Faia)	01	2019/07/30	46,31				46,31	12.50	12.50	2,89	2,89	43,43			
107	01	20	15647	Mesa Dupla 1200x600x74 (cinza clara Faia)	01	2019/07/30	46,31				46,31	12.50	12.50	2,89	2,89	43,43			
107	01	20	15648	Mesa Dupla 1200x600x74 (cinza clara Faia)	01	2019/07/30	46,31				46,31	12.50	12.50	2,89	2,89	43,43			
107	01	20	15649	Mesa Dupla 1200x600x74 (cinza clara Faia)	01	2019/07/30	46,31				46,31	12.50	12.50	2,89	2,89	43,43			
107	01	20	15650	Mesa Dupla 1200x600x74 (cinza clara Faia)	01	2019/07/30	46,31				46,31	12.50	12.50	2,89	2,89	43,43			
107	01	20	15651	Mesa Dupla 1200x600x74 (cinza clara Faia)	01	2019/07/30	46,31				46,31	12.50	12.50	2,89	2,89	43,43			
107	01	20	15652	Mesa Dupla 1200x600x74 (cinza clara Faia)	01	2019/07/30	46,31				46,31	12.50	12.50	2,89	2,89	43,43			
107	01	20	15653	Mesa Dupla 1200x600x74 (cinza clara Faia)	01	2019/07/30	46,31				46,31	12.50	12.50	2,89	2,89	43,43			
107	01	20	15654	Mesa Dupla 1200x600x74 (cinza clara Faia)	01	2019/07/30	46,31				46,31	12.50	12.50	2,89	2,89	43,43			
107	01	20	15655	Mesa Dupla 1200x600x74 (cinza clara Faia)	01	2019/07/30	46,31				46,31	12.50	12.50	2,89	2,89	43,43			
107	01	20	15656	Mesa Dupla 1200x600x74 (cinza clara Faia)	01	2019/07/30	46,31				46,31	12.50	12.50	2,89	2,89	43,43			
107	01	20	15657	Mesa Dupla 1200x600x74 (cinza clara Faia)	01	2019/07/30	46,31				46,31	12.50	12.50	2,89	2,89	43,43			
107	01	20	15658	Mesa Dupla 1200x600x74 (cinza clara Faia)	01	2019/07/30	46,31				46,31	12.50	12.50	2,89	2,89	43,43			
107	01	20	15659	Mesa Dupla 1200x600x74 (cinza clara Faia)	01	2019/07/30	46,31				46,31	12.50	12.50	2,89	2,89	43,43			
107	01	20	15660	Mesa Dupla 1200x600x74 (cinza clara Faia)	01	2019/07/30	46,31				46,31	12.50	12.50	2,89	2,89	43,43			
107	01	20	15661	Mesa Dupla 1200x600x74 (cinza clara Faia)	01	2019/07/30	46,31				46,31	12.50	12.50	2,89	2,89	43,43			
107	01	20	15662	Mesa Dupla 1200x600x74 (cinza clara Faia)	01	2019/07/30	46,31				46,31	12.50	12.50	2,89	2,89	43,43			
107	01	20	15663	Mesa Dupla 1200x600x74 (cinza clara Faia)	01	2019/07/30	46,31				46,31	12.50	12.50	2,89	2,89	43,43			
107	01	20	15664	Mesa Dupla 1200x600x74 (cinza clara Faia)	01	2019/07/30	46,31				46,31	12.50	12.50	2,89	2,89	43,43			
107	01	20	15665	Mesa Dupla 1200x600x74 (cinza clara Faia)	01	2019/07/30	46,31				46,31	12.50	12.50	2,89	2,89	43,43			
107	01	20	15666	Mesa Dupla 1200x600x74 (cinza clara Faia)	01	2019/07/30	46,31				46,31	12.50	12.50	2,89	2,89	43,43			
107	01	20	15667	Mesa Dupla 1200x600x74 (cinza clara Faia)	01	2019/07/30	46,31				46,31	12.50	12.50	2,89	2,89	43,43			
107	01	20	15668	Mesa Dupla 1200x600x74 (cinza clara Faia)	01	2019/07/30	46,31				46,31	12.50	12.50	2,89	2,89	43,43			
107	01	20	15669	Mesa Dupla 1200x600x74 (cinza clara Faia)	01	2019/07/30	46,31				46,31	12.50	12.50	2,89	2,89	43,43			
107	01	20	15670	Mesa Dupla 1200x600x74 (cinza clara Faia)	01	2019/07/30	46,31				46,31	12.50	12.50	2,89	2,89	43,43			
107	01	20	15671	Mesa Dupla 1200x600x74 (cinza clara Faia)	01	2019/07/30	46,31				46,31	12.50	12.50	2,89	2,89	43,43			

TOTAL PARA A CONTA [42.3] :	2.546.579,29	446,56	2.547.427,85	149.515,84	2.441.415,94	597.011,91	15.236,65
TOTAL (ACUMULADO) :	26.005.266,19	2.015.220,65	15.233.072,96	366.183,31	5.599.606,26	22.033.666,70	15.236,65

ENTIDADE
CMSL

Período : 1900/01/01 a 2019/12/31

MAPA ANEXO DEMONSTRAÇÕES FINANCEIRAS

CONTA IMOBILIZADO : 42.3 - Equipamento básico

Data : 2020/05/11
Ano : 2019
Página : 211

IDENTIFICAÇÃO DO BEM					AQUISIÇÃO		ATIVO BRUTO	VARIAÇÃO PATRIMONIAL			Valor Patrimonial Actualizado	REINTEGRAÇÕES E AMORTIZAÇÕES				Valor Patrimonial Líquido	ALIENAÇÕES/ABATES/TRANSFER. (Valor Bruto do Abate)		
Cl.	Tipo	Ex.	Nr.Inv.	Descrição	Nat Tipo	Data	Valor Aquisição	T.	Data	Valor		Tx.	I Tx A.	Do Período	Acumuladas		T.	Valor	Data
107	01	20	19672	Mesa Dupla 1200x600h74 (cinza clara Faia)	01	2019/07/30	46,31				46,31	12.50	12.50	2,88	2,88	43,43			
107	01	20	19673	Mesa Dupla 1200x600h74 (cinza clara Faia)	01	2019/07/30	46,31				46,31	12.50	12.50	2,88	2,88	43,43			
107	01	20	19674	Mesa Dupla 1200x600h74 (cinza clara Faia)	01	2019/07/30	46,31				46,31	12.50	12.50	2,88	2,88	43,43			
107	01	20	19675	Mesa Dupla 1200x600h74 (cinza clara Faia)	01	2019/07/30	46,31				46,31	12.50	12.50	2,88	2,88	43,43			
107	01	20	19676	Mesa Dupla 1200x600h74 (cinza clara Faia)	01	2019/07/30	46,31				46,31	12.50	12.50	2,88	2,88	43,43			
107	01	20	19677	Mesa Dupla 1200x600h74 (cinza clara Faia)	01	2019/07/30	46,31				46,31	12.50	12.50	2,88	2,88	43,43			
107	01	20	19678	Mesa Dupla 1200x600h74 (cinza clara Faia)	01	2019/07/30	46,31				46,31	12.50	12.50	2,88	2,88	43,43			
107	01	20	19679	Mesa Dupla 1200x600h74 (cinza clara Faia)	01	2019/07/30	46,31				46,31	12.50	12.50	2,88	2,88	43,43			
107	01	20	19680	Mesa Dupla 1200x600h74 (cinza clara Faia)	01	2019/07/30	46,31				46,31	12.50	12.50	2,88	2,88	43,43			
107	01	20	19681	Mesa Dupla 1200x600h74 (cinza clara Faia)	01	2019/07/30	46,31				46,31	12.50	12.50	2,88	2,88	43,43			
107	01	20	19682	Mesa Dupla 1200x600h74 (cinza clara Faia)	01	2019/07/30	46,31				46,31	12.50	12.50	2,88	2,88	43,43			
107	01	20	19683	Mesa Dupla 1200x600h74 (cinza clara Faia)	01	2019/07/30	46,31				46,31	12.50	12.50	2,88	2,88	43,43			
107	01	20	19684	Mesa Dupla 1200x600h74 (cinza clara Faia)	01	2019/07/30	46,31				46,31	12.50	12.50	2,88	2,88	43,43			
107	01	20	19685	Mesa Dupla 1200x600h74 (cinza clara Faia)	01	2019/07/30	46,31				46,31	12.50	12.50	2,88	2,88	43,43			
107	01	20	19686	Mesa Dupla 1200x600h74 (cinza clara Faia)	01	2019/07/30	46,31				46,31	12.50	12.50	2,88	2,88	43,43			
107	01	20	19687	Mesa Dupla 1200x600h74 (cinza clara Faia)	01	2019/07/30	46,31				46,31	12.50	12.50	2,88	2,88	43,43			
107	01	20	19688	Mesa Dupla 1200x600h74 (cinza clara Faia)	01	2019/07/30	46,31				46,31	12.50	12.50	2,88	2,88	43,43			
107	01	20	19689	Mesa Dupla 1200x600h74 (cinza clara Faia)	01	2019/07/30	46,31				46,31	12.50	12.50	2,88	2,88	43,43			
107	01	20	19690	Mesa Dupla 1200x600h74 (cinza clara Faia)	01	2019/07/30	46,31				46,31	12.50	12.50	2,88	2,88	43,43			
107	01	20	19691	Mesa Dupla 1200x600h74 (cinza clara Faia)	01	2019/07/30	46,31				46,31	12.50	12.50	2,88	2,88	43,43			
107	01	20	19692	Mesa Dupla 1200x600h74 (cinza clara Faia)	01	2019/07/30	46,31				46,31	12.50	12.50	2,88	2,88	43,43			
107	01	20	19693	Mesa Dupla 1200x600h74 (cinza clara Faia)	01	2019/07/30	46,31				46,31	12.50	12.50	2,88	2,88	43,43			
107	01	20	19694	Mesa Dupla 1200x600h74 (cinza clara Faia)	01	2019/07/30	46,31				46,31	12.50	12.50	2,88	2,88	43,43			
107	01	20	19695	Mesa Dupla 1200x600h74 (cinza clara Faia)	01	2019/07/30	46,31				46,31	12.50	12.50	2,88	2,88	43,43			
107	01	20	19696	Mesa Dupla 1200x600h74 (cinza clara Faia)	01	2019/07/30	46,31				46,31	12.50	12.50	2,88	2,88	43,43			
107	01	20	19697	Mesa Dupla 1200x600h74 (cinza clara Faia)	01	2019/07/30	46,31				46,31	12.50	12.50	2,88	2,88	43,43			
107	01	20	19698	Mesa Dupla 1200x600h74 (cinza clara Faia)	01	2019/07/30	46,31				46,31	12.50	12.50	2,88	2,88	43,43			
107	01	20	19699	Mesa Dupla 1200x600h74 (cinza clara Faia)	01	2019/07/30	46,31				46,31	12.50	12.50	2,88	2,88	43,43			
107	01	20	19700	Mesa Dupla 1200x600h74 (cinza clara Faia)	01	2019/07/30	46,31				46,31	12.50	12.50	2,88	2,88	43,43			
107	01	20	19701	Mesa Dupla 1200x600h74 (cinza clara Faia)	01	2019/07/30	46,31				46,31	12.50	12.50	2,88	2,88	43,43			
107	01	20	19702	Mesa Dupla 1200x600h74 (cinza clara Faia)	01	2019/07/30	46,31				46,31	12.50	12.50	2,88	2,88	43,43			
107	01	20	19703	Mesa Dupla 1200x600h74 (cinza clara Faia)	01	2019/07/30	46,31				46,31	12.50	12.50	2,88	2,88	43,43			

TOTAL PARA A CONTA (42.3) :	[illegible]	495,56	[illegible]	[illegible]	[illegible]	[illegible]	13.236,6[illegible]
TOTAL (ACUMULADO) :	[illegible]	[illegible]	[illegible]	[illegible]	[illegible]	[illegible]	13.236,6[illegible]

IDENTIFICAÇÃO DO BEM					AQUISIÇÃO		ATIVO BRUTO	VARIAÇÃO PATRIMONIAL			Valor Patrimonial Actualizado	REINTEGRAÇÕES E AMORTIZAÇÕES			Valor Patrimonial Líquido	ALIENAÇÕES/ABATES/TRANSFER. (Valor Bruto do Abate)		
Cl.	Tipo	Bem	Nr.Inv.	Descrição	Nat Tipo	Data	Valor Aquisição	T.	Data	Valor		Tx. I Tx A.	Do Período	Acumuladas		T.	Valor	Data
107	01	20	19704	Mesa Dupla 1200x600mT4 (cinza clara Fala)	01	2019/07/30	46,31				46,31	12.50 12.50	2,88	2,88	43,43			
107	01	20	19705	Mesa Dupla 1200x600mT4 (cinza clara Fala)	01	2019/07/30	46,31				46,31	12.50 12.50	2,88	2,88	43,43			
107	01	20	19706	Mesa Dupla 1200x600mT4 (cinza clara Fala)	01	2019/07/30	46,31				46,31	12.50 12.50	2,88	2,88	43,43			
107	01	20	19707	Mesa Dupla 1200x600mT4 (cinza clara Fala)	01	2019/07/30	46,31				46,31	12.50 12.50	2,88	2,88	43,43			
107	01	20	19708	Mesa Dupla 1200x600mT4 (cinza clara Fala)	01	2019/07/30	46,31				46,31	12.50 12.50	2,88	2,88	43,43			
107	01	20	19709	Mesa Dupla 1200x600mT4 (cinza clara Fala)	01	2019/07/30	46,31				46,31	12.50 12.50	2,88	2,88	43,43			
107	01	20	19710	Mesa Dupla 1200x600mT4 (cinza clara Fala)	01	2019/07/30	46,31				46,31	12.50 12.50	2,88	2,88	43,43			
107	01	20	19711	Mesa Dupla 1200x600mT4 (cinza clara Fala)	01	2019/07/30	46,31				46,31	12.50 12.50	2,88	2,88	43,43			
107	01	20	19712	Mesa Dupla 1200x600mT4 (cinza clara Fala)	01	2019/07/30	46,31				46,31	12.50 12.50	2,88	2,88	43,43			
107	01	20	19713	Mesa Dupla 1200x600mT4 (cinza clara Fala)	01	2019/07/30	46,31				46,31	12.50 12.50	2,88	2,88	43,43			
107	01	20	19714	Mesa Dupla 1200x600mT4 (cinza clara Fala)	01	2019/07/30	46,31				46,31	12.50 12.50	2,88	2,88	43,43			
107	01	20	19715	Mesa Dupla 1200x600mT4 (cinza clara Fala)	01	2019/07/30	46,31				46,31	12.50 12.50	2,88	2,88	43,43			
107	01	20	19716	Mesa Dupla 1200x600mT4 (cinza clara Fala)	01	2019/07/30	46,31				46,31	12.50 12.50	2,88	2,88	43,43			
107	01	20	19717	Mesa Dupla 1200x600mT4 (cinza clara Fala)	01	2019/07/30	46,31				46,31	12.50 12.50	2,88	2,88	43,43			
107	01	20	19718	Mesa Dupla 1200x600mT4 (cinza clara Fala)	01	2019/07/30	46,31				46,31	12.50 12.50	2,88	2,88	43,43			
107	01	20	19719	Mesa Dupla 1200x600mT4 (cinza clara Fala)	01	2019/07/30	46,31				46,31	12.50 12.50	2,88	2,88	43,43			
107	01	20	19720	Mesa Dupla 1200x600mT4 (cinza clara Fala)	01	2019/07/30	46,31				46,31	12.50 12.50	2,88	2,88	43,43			
107	01	20	19721	Mesa Dupla 1200x600mT4 (cinza clara Fala)	01	2019/07/30	46,31				46,31	12.50 12.50	2,88	2,88	43,43			
107	01	07	19722	Cadeira Aluno Ta06 c/ 450mm (cinza clara Fala)	01	2019/07/30	21,99				21,99	12.50 12.50	1,38	1,38	20,61			
107	01	07	19723	Cadeira Aluno Ta06 c/ 450mm (cinza clara Fala)	01	2019/07/30	21,99				21,99	12.50 12.50	1,38	1,38	20,61			
107	01	07	19724	Cadeira Aluno Ta06 c/ 450mm (cinza clara Fala)	01	2019/07/30	21,99				21,99	12.50 12.50	1,38	1,38	20,61			
107	01	07	19725	Cadeira Aluno Ta06 c/ 450mm (cinza clara Fala)	01	2019/07/30	21,99				21,99	12.50 12.50	1,38	1,38	20,61			
107	01	07	19726	Cadeira Aluno Ta06 c/ 450mm (cinza clara Fala)	01	2019/07/30	21,99				21,99	12.50 12.50	1,38	1,38	20,61			
107	01	07	19727	Cadeira Aluno Ta06 c/ 450mm (cinza clara Fala)	01	2019/07/30	21,99				21,99	12.50 12.50	1,38	1,38	20,61			
107	01	07	19728	Cadeira Aluno Ta06 c/ 450mm (cinza clara Fala)	01	2019/07/30	21,99				21,99	12.50 12.50	1,38	1,38	20,61			
107	01	07	19729	Cadeira Aluno Ta06 c/ 450mm (cinza clara Fala)	01	2019/07/30	21,99				21,99	12.50 12.50	1,38	1,38	20,61			
107	01	07	19730	Cadeira Aluno Ta06 c/ 450mm (cinza clara Fala)	01	2019/07/30	21,99				21,99	12.50 12.50	1,38	1,38	20,61			
107	01	07	19731	Cadeira Aluno Ta06 c/ 450mm (cinza clara Fala)	01	2019/07/30	21,99				21,99	12.50 12.50	1,38	1,38	20,61			
107	01	07	19732	Cadeira Aluno Ta06 c/ 450mm (cinza clara Fala)	01	2019/07/30	21,99				21,99	12.50 12.50	1,38	1,38	20,61			
107	01	07	19733	Cadeira Aluno Ta06 c/ 450mm (cinza clara Fala)	01	2019/07/30	21,99				21,99	12.50 12.50	1,38	1,38	20,61			
107	01	07	19734	Cadeira Aluno Ta06 c/ 450mm (cinza clara Fala)	01	2019/07/30	21,99				21,99	12.50 12.50	1,38	1,38	20,61			
107	01	07	19735	Cadeira Aluno Ta06 c/ 450mm (cinza clara Fala)	01	2019/07/30	21,99				21,99	12.50 12.50	1,38	1,38	20,61			

	Ativo Bruto	Variação Patrimonial	Valor Patrimonial Actualizado	Do Período	Acumuladas	Valor Patrimonial Líquido	Alienações/Abates/Transfer.
TOTAL PARA A CONTA (42.3) :	2.949.602,65	445,56	2.950.031,01	185.652,36	2.449.575,26	500.470,95	15.256,68
TOTAL (ACUMULADO) :	26.607.556,55	1.019.221,05	28.025.946,02	566.345,13	5.599.785,59	22.626.126,74	15.256,68

ENTIDADE
CMFL
Período : 1900/01/01 a 2019/12/31

MAPA ANEXO DEMONSTRAÇÕES FINANCEIRAS

CONTA IMOBILIZADO : 42.3 - Equipamento básico

Data : 2020/05/11
Ano : 2019
Página : 213

IDENTIFICAÇÃO DO BEM					AQUISIÇÃO		ATIVO BRUTO	VARIAÇÃO PATRIMONIAL			Valor Patrimonial Actualizado	REINTEGRAÇÕES E AMORTIZAÇÕES				Valor Patrimonial Líquido	ALIENAÇÕES/ABATES/TRANSFER. (Valor Bruto do Abate)		
Cl.	Tipo	Em	Nr.Inv.	Descrição	Nat Tipo	Data	Valor Aquisição	T.	Data	Valor		Tx. I	Tx. A.	Do Período	Acumuladas		T.	Valor	Data
107	01	07	19736	Cadeira Aluno Aa06 c/ 450mm (cinza clara Faia)	01	2019/07/30	21,99				21,99	12.50	12.50	1,38	1,38	20,61			
107	01	07	19737	Cadeira Aluno Aa06 c/ 450mm (cinza clara Faia)	01	2019/07/30	21,99				21,99	12.50	12.50	1,38	1,38	20,61			
107	01	07	19738	Cadeira Aluno Aa06 c/ 450mm (cinza clara Faia)	01	2019/07/30	21,99				21,99	12.50	12.50	1,38	1,38	20,61			
107	01	07	19739	Cadeira Aluno Aa06 c/ 450mm (cinza clara Faia)	01	2019/07/30	21,99				21,99	12.50	12.50	1,38	1,38	20,61			
107	01	07	19740	Cadeira Aluno Aa06 c/ 450mm (cinza clara Faia)	01	2019/07/30	21,99				21,99	12.50	12.50	1,38	1,38	20,61			
107	01	07	19741	Cadeira Aluno Aa06 c/ 450mm (cinza clara Faia)	01	2019/07/30	21,99				21,99	12.50	12.50	1,38	1,38	20,61			
107	01	07	19742	Cadeira Aluno Aa06 c/ 450mm (cinza clara Faia)	01	2019/07/30	21,99				21,99	12.50	12.50	1,38	1,38	20,61			
107	01	07	19743	Cadeira Aluno Aa06 c/ 450mm (cinza clara Faia)	01	2019/07/30	21,99				21,99	12.50	12.50	1,38	1,38	20,61			
107	01	07	19744	Cadeira Aluno Aa06 c/ 450mm (cinza clara Faia)	01	2019/07/30	21,99				21,99	12.50	12.50	1,38	1,38	20,61			
107	01	07	19745	Cadeira Aluno Aa06 c/ 450mm (cinza clara Faia)	01	2019/07/30	21,99				21,99	12.50	12.50	1,38	1,38	20,61			
107	01	07	19746	Cadeira Aluno Aa06 c/ 450mm (cinza clara Faia)	01	2019/07/30	21,99				21,99	12.50	12.50	1,38	1,38	20,61			
107	01	07	19747	Cadeira Aluno Aa06 c/ 450mm (cinza clara Faia)	01	2019/07/30	21,99				21,99	12.50	12.50	1,38	1,38	20,61			
107	01	07	19748	Cadeira Aluno Aa06 c/ 450mm (cinza clara Faia)	01	2019/07/30	21,99				21,99	12.50	12.50	1,38	1,38	20,61			
107	01	07	19749	Cadeira Aluno Aa06 c/ 450mm (cinza clara Faia)	01	2019/07/30	21,99				21,99	12.50	12.50	1,38	1,38	20,61			
107	01	07	19750	Cadeira Aluno Aa06 c/ 450mm (cinza clara Faia)	01	2019/07/30	21,99				21,99	12.50	12.50	1,38	1,38	20,61			
107	01	07	19751	Cadeira Aluno Aa06 c/ 450mm (cinza clara Faia)	01	2019/07/30	21,99				21,99	12.50	12.50	1,38	1,38	20,61			
107	01	07	19752	Cadeira Aluno Aa06 c/ 450mm (cinza clara Faia)	01	2019/07/30	21,99				21,99	12.50	12.50	1,38	1,38	20,61			
107	01	07	19753	Cadeira Aluno Aa06 c/ 450mm (cinza clara Faia)	01	2019/07/30	21,99				21,99	12.50	12.50	1,38	1,38	20,61			
107	01	07	19754	Cadeira Aluno Aa06 c/ 450mm (cinza clara Faia)	01	2019/07/30	21,99				21,99	12.50	12.50	1,38	1,38	20,61			
107	01	07	19755	Cadeira Aluno Aa06 c/ 450mm (cinza clara Faia)	01	2019/07/30	21,99				21,99	12.50	12.50	1,38	1,38	20,61			
107	01	07	19756	Cadeira Aluno Aa06 c/ 450mm (cinza clara Faia)	01	2019/07/30	21,99				21,99	12.50	12.50	1,38	1,38	20,61			
107	01	07	19757	Cadeira Aluno Aa06 c/ 450mm (cinza clara Faia)	01	2019/07/30	21,99				21,99	12.50	12.50	1,38	1,38	20,61			
107	01	07	19758	Cadeira Aluno Aa06 c/ 450mm (cinza clara Faia)	01	2019/07/30	21,99				21,99	12.50	12.50	1,38	1,38	20,61			
107	01	07	19759	Cadeira Aluno Aa06 c/ 450mm (cinza clara Faia)	01	2019/07/30	21,99				21,99	12.50	12.50	1,38	1,38	20,61			
107	01	07	19760	Cadeira Aluno Aa06 c/ 450mm (cinza clara Faia)	01	2019/07/30	21,99				21,99	12.50	12.50	1,38	1,38	20,61			
107	01	07	19761	Cadeira Aluno Aa06 c/ 450mm (cinza clara Faia)	01	2019/07/30	21,99				21,99	12.50	12.50	1,38	1,38	20,61			
107	01	07	19762	Cadeira Aluno Aa06 c/ 450mm (cinza clara Faia)	01	2019/07/30	21,99				21,99	12.50	12.50	1,38	1,38	20,61			
107	01	07	19763	Cadeira Aluno Aa06 c/ 450mm (cinza clara Faia)	01	2019/07/30	21,99				21,99	12.50	12.50	1,38	1,38	20,61			
107	01	07	19764	Cadeira Aluno Aa06 c/ 450mm (cinza clara Faia)	01	2019/07/30	21,99				21,99	12.50	12.50	1,38	1,38	20,61			
107	01	07	19765	Cadeira Aluno Aa06 c/ 450mm (cinza clara Faia)	01	2019/07/30	21,99				21,99	12.50	12.50	1,38	1,38	20,61			
107	01	07	19766	Cadeira Aluno Aa06 c/ 450mm (cinza clara Faia)	01	2019/07/30	21,99				21,99	12.50	12.50	1,38	1,38	20,61			
107	01	07	19767	Cadeira Aluno Aa06 c/ 450mm (cinza clara Faia)	01	2019/07/30	21,99				21,99	12.50	12.50	1,38	1,38	20,61			

TOTAL PARA A CONTA (42.3) :	[illegible]	449,56	[illegible]	143.736,52	[illegible]	510.151,47	13.136,63
TOTAL (ACUMULADO) :	[illegible]	[illegible]	[illegible]	566.391,[illegible]	[illegible],74	[illegible]	13.136,63

ENTIDADE
CMPL
Período : 1900/01/01 a 2019/12/31

MAPA ANEXO DEMONSTRAÇÕES FINANCEIRAS

CONTA IMOBILIZADO : 42.3 - Equipamento básico

Data : 2020/05/11
Ano : 2019
Página : 214

IDENTIFICAÇÃO DO BEM					AQUISIÇÃO		ATIVO BRUTO	VARIAÇÃO PATRIMONIAL			Valor Patrimonial	REINTEGRAÇÕES E AMORTIZAÇÕES			Valor Patrimonial	ALIENAÇÕES/ABATES/TRANSFER. (Valor Bruto do Abate)		
Cl.	Tipo	Bem	Nr.Inv.	Descrição	Nat Tipo	Data	Valor Aquisição	T.	Data	Valor	Actualizado	Tx. I Tx A.	Do Período	Acumuladas	Líquido	T.	Valor	Data
107	01	07	19768	Cadeira Aluno Aa06 c/ 450mm (cinza clara Faia)	01	2019/07/30	21,99				21,99	12.50 12.50	1,39	1,39	20,61			
107	01	07	19769	Cadeira Aluno Aa06 c/ 450mm (cinza clara Faia)	01	2019/07/30	21,99				21,99	12.50 12.50	1,39	1,39	20,61			
107	01	07	19770	Cadeira Aluno Aa06 c/ 450mm (cinza clara Faia)	01	2019/07/30	21,99				21,99	12.50 12.50	1,39	1,39	20,61			
107	01	07	19771	Cadeira Aluno Aa06 c/ 450mm (cinza clara Faia)	01	2019/07/30	21,99				21,99	12.50 12.50	1,39	1,39	20,61			
107	01	07	19772	Cadeira Aluno Aa06 c/ 450mm (cinza clara Faia)	01	2019/07/30	21,99				21,99	12.50 12.50	1,39	1,39	20,61			
107	01	07	19773	Cadeira Aluno Aa06 c/ 450mm (cinza clara Faia)	01	2019/07/30	21,99				21,99	12.50 12.50	1,39	1,39	20,61			
107	01	07	19774	Cadeira Aluno Aa06 c/ 450mm (cinza clara Faia)	01	2019/07/30	21,99				21,99	12.50 12.50	1,39	1,39	20,61			
107	01	07	19775	Cadeira Aluno Aa06 c/ 450mm (cinza clara Faia)	01	2019/07/30	21,99				21,99	12.50 12.50	1,39	1,39	20,61			
107	01	07	19776	Cadeira Aluno Aa06 c/ 450mm (cinza clara Faia)	01	2019/07/30	21,99				21,99	12.50 12.50	1,39	1,39	20,61			
107	01	07	19777	Cadeira Aluno Aa06 c/ 450mm (cinza clara Faia)	01	2019/07/30	21,99				21,99	12.50 12.50	1,39	1,39	20,61			
107	01	07	19778	Cadeira Aluno Aa06 c/ 450mm (cinza clara Faia)	01	2019/07/30	21,99				21,99	12.50 12.50	1,39	1,39	20,61			
107	01	07	19779	Cadeira Aluno Aa06 c/ 450mm (cinza clara Faia)	01	2019/07/30	21,99				21,99	12.50 12.50	1,39	1,39	20,61			
107	01	07	19780	Cadeira Aluno Aa06 c/ 450mm (cinza clara Faia)	01	2019/07/30	21,99				21,99	12.50 12.50	1,39	1,39	20,61			
107	01	07	19781	Cadeira Aluno Aa06 c/ 450mm (cinza clara Faia)	01	2019/07/30	21,99				21,99	12.50 12.50	1,39	1,39	20,61			
107	01	07	19782	Cadeira Aluno Aa06 c/ 450mm (cinza clara Faia)	01	2019/07/30	21,99				21,99	12.50 12.50	1,39	1,39	20,61			
107	01	07	19783	Cadeira Aluno Aa06 c/ 450mm (cinza clara Faia)	01	2019/07/30	21,99				21,99	12.50 12.50	1,39	1,39	20,61			
107	01	07	19784	Cadeira Aluno Aa06 c/ 450mm (cinza clara Faia)	01	2019/07/30	21,99				21,99	12.50 12.50	1,39	1,39	20,61			
107	01	07	19785	Cadeira Aluno Aa06 c/ 450mm (cinza clara Faia)	01	2019/07/30	21,99				21,99	12.50 12.50	1,39	1,39	20,61			
107	01	07	19786	Cadeira Aluno Aa06 c/ 450mm (cinza clara Faia)	01	2019/07/30	21,99				21,99	12.50 12.50	1,39	1,39	20,61			
107	01	07	19787	Cadeira Aluno Aa06 c/ 450mm (cinza clara Faia)	01	2019/07/30	21,99				21,99	12.50 12.50	1,39	1,39	20,61			
107	01	07	19788	Cadeira Aluno Aa06 c/ 450mm (cinza clara Faia)	01	2019/07/30	21,99				21,99	12.50 12.50	1,39	1,39	20,61			
107	01	07	19789	Cadeira Aluno Aa06 c/ 450mm (cinza clara Faia)	01	2019/07/30	21,99				21,99	12.50 12.50	1,39	1,39	20,61			
107	01	07	19790	Cadeira Aluno Aa06 c/ 450mm (cinza clara Faia)	01	2019/07/30	21,99				21,99	12.50 12.50	1,39	1,39	20,61			
107	01	07	19791	Cadeira Aluno Aa06 c/ 450mm (cinza clara Faia)	01	2019/07/30	21,99				21,99	12.50 12.50	1,39	1,39	20,61			
107	01	07	19792	Cadeira Aluno Aa06 c/ 450mm (cinza clara Faia)	01	2019/07/30	21,99				21,99	12.50 12.50	1,39	1,39	20,61			
107	01	07	19793	Cadeira Aluno Aa06 c/ 450mm (cinza clara Faia)	01	2019/07/30	21,99				21,99	12.50 12.50	1,39	1,39	20,61			
107	01	07	19794	Cadeira Aluno Aa06 c/ 450mm (cinza clara Faia)	01	2019/07/30	21,99				21,99	12.50 12.50	1,39	1,39	20,61			
107	01	07	19795	Cadeira Aluno Aa06 c/ 450mm (cinza clara Faia)	01	2019/07/30	21,99				21,99	12.50 12.50	1,39	1,39	20,61			
107	01	07	19796	Cadeira Aluno Aa06 c/ 450mm (cinza clara Faia)	01	2019/07/30	21,99				21,99	12.50 12.50	1,39	1,39	20,61			
107	01	07	19797	Cadeira Aluno Aa06 c/ 450mm (cinza clara Faia)	01	2019/07/30	21,99				21,99	12.50 12.50	1,39	1,39	20,61			
107	01	07	19798	Cadeira Aluno Aa06 c/ 450mm (cinza clara Faia)	01	2019/07/30	21,99				21,99	12.50 12.50	1,39	1,39	20,61			
107	01	07	19799	Cadeira Aluno Aa06 c/ 450mm (cinza clara Faia)	01	2019/07/30	21,99				21,99	12.50 12.50	1,39	1,39	20,61			

	Valor Aquisição	Variação Patrimonial	Valor Patrimonial Actualizado	Do Período	Acumuladas	Valor Patrimonial Líquido	Alienações/Abates/Transfer.
TOTAL PARA A CONTA (42.3) :	2.651.016,21	445,56	2.651.459,57	143.776,63	2.440.667,55	210.792,99	15.036,63
TOTAL (ACUMULADO) :	26.603.236,21	1.861.221,43	15.237.301,60	566.427,45	5.599.857,39	11.637.445,79	15.036,63

ENTIDADE
CMSL
Período : 1900/01/01 a 2019/12/31

MAPA ANEXO DEMONSTRAÇÕES FINANCEIRAS

CONTA INVENTÁRIO : 42.3 - Equipamento básico

Data : 2020/05/11
Ano : 2019

IDENTIFICAÇÃO DO BEM					AQUISIÇÃO		ACTIVO BRUTO	VARIAÇÃO PATRIMONIAL			Valor Patrimonial	REINTEGRAÇÕES E AMORTIZAÇÕES			Valor Patrimonial	ALIENAÇÕES/ABATES/TRANSFER. (Valor Bruto do Abate)		
Cl.	Tipo	Sem	Nr.Inv.	Descrição	Nat. Tipo	Data	(Valor Aquisição)	T.	Data	Valor	Actualizado	Tx. I Tx A.	Do Período	Acumuladas	Líquido	T.	Valor	Data
107	01	07	19900	Cadeira Aluno Aalf c/ 450mm (cinza clara Fala)	01	2019/07/30	21,99				21,99	12.50 12.50	1,38	1,38	20,61			
107	01	07	19901	Cadeira Aluno Aalf c/ 450mm (cinza clara Fala)	01	2019/07/30	21,99				21,99	12.50 12.50	1,38	1,38	20,61			
107	01	07	19902	Cadeira Aluno Aalf c/ 450mm (cinza clara Fala)	01	2019/07/30	21,99				21,99	12.50 12.50	1,38	1,38	20,61			
107	01	07	19903	Cadeira Aluno Aalf c/ 450mm (cinza clara Fala)	01	2019/07/30	21,99				21,99	12.50 12.50	1,38	1,38	20,61			
107	01	07	19904	Cadeira Aluno Aalf c/ 450mm (cinza clara Fala)	01	2019/07/30	21,99				21,99	12.50 12.50	1,38	1,38	20,61			
107	01	07	19905	Cadeira Aluno Aalf c/ 450mm (cinza clara Fala)	01	2019/07/30	21,99				21,99	12.50 12.50	1,38	1,38	20,61			
107	01	07	19906	Cadeira Aluno Aalf c/ 450mm (cinza clara Fala)	01	2019/07/30	21,99				21,99	12.50 12.50	1,38	1,38	20,61			
107	01	07	19907	Cadeira Aluno Aalf c/ 450mm (cinza clara Fala)	01	2019/07/30	21,99				21,99	12.50 12.50	1,38	1,38	20,61			
107	01	07	19908	Cadeira Aluno Aalf c/ 450mm (cinza clara Fala)	01	2019/07/30	21,99				21,99	12.50 12.50	1,38	1,38	20,61			
107	01	07	19909	Cadeira Aluno Aalf c/ 450mm (cinza clara Fala)	01	2019/07/30	21,99				21,99	12.50 12.50	1,38	1,38	20,61			
107	01	07	19910	Cadeira Aluno Aalf c/ 450mm (cinza clara Fala)	01	2019/07/30	21,99				21,99	12.50 12.50	1,38	1,38	20,61			
107	01	07	19911	Cadeira Aluno Aalf c/ 450mm (cinza clara Fala)	01	2019/07/30	21,99				21,99	12.50 12.50	1,38	1,38	20,61			
107	01	07	19912	Cadeira Aluno Aalf c/ 450mm (cinza clara Fala)	01	2019/07/30	21,99				21,99	12.50 12.50	1,38	1,38	20,61			
107	01	07	19913	Cadeira Aluno Aalf c/ 450mm (cinza clara Fala)	01	2019/07/30	21,99				21,99	12.50 12.50	1,38	1,38	20,61			
107	01	07	19914	Cadeira Aluno Aalf c/ 450mm (cinza clara Fala)	01	2019/07/30	21,99				21,99	12.50 12.50	1,38	1,38	20,61			
107	01	07	19915	Cadeira Aluno Aalf c/ 450mm (cinza clara Fala)	01	2019/07/30	21,99				21,99	12.50 12.50	1,38	1,38	20,61			
107	01	07	19916	Cadeira Aluno Aalf c/ 450mm (cinza clara Fala)	01	2019/07/30	21,99				21,99	12.50 12.50	1,38	1,38	20,61			
107	01	07	19917	Cadeira Aluno Aalf c/ 450mm (cinza clara Fala)	01	2019/07/30	21,99				21,99	12.50 12.50	1,38	1,38	20,61			
107	01	07	19918	Cadeira Aluno Aalf c/ 450mm (cinza clara Fala)	01	2019/07/30	21,99				21,99	12.50 12.50	1,38	1,38	20,61			
107	01	07	19919	Cadeira Aluno Aalf c/ 450mm (cinza clara Fala)	01	2019/07/30	21,99				21,99	12.50 12.50	1,38	1,38	20,61			
107	01	07	19920	Cadeira Aluno Aalf c/ 450mm (cinza clara Fala)	01	2019/07/30	21,99				21,99	12.50 12.50	1,38	1,38	20,61			
107	01	07	19921	Cadeira Aluno Aalf c/ 450mm (cinza clara Fala)	01	2019/07/30	21,99				21,99	12.50 12.50	1,38	1,38	20,61			
107	01	07	19922	Cadeira Aluno Aalf c/ 450mm (cinza clara Fala)	01	2019/07/30	21,99				21,99	12.50 12.50	1,38	1,38	20,61			
107	01	07	19923	Cadeira Aluno Aalf c/ 450mm (cinza clara Fala)	01	2019/07/30	21,99				21,99	12.50 12.50	1,38	1,38	20,61			
107	01	07	19924	Cadeira Aluno Aalf c/ 450mm (cinza clara Fala)	01	2019/07/30	21,99				21,99	12.50 12.50	1,38	1,38	20,61			
107	01	07	19925	Cadeira Aluno Aalf c/ 450mm (cinza clara Fala)	01	2019/07/30	21,99				21,99	12.50 12.50	1,38	1,38	20,61			
107	01	07	19926	Cadeira Aluno Aalf c/ 450mm (cinza clara Fala)	01	2019/07/30	21,99				21,99	12.50 12.50	1,38	1,38	20,61			
107	01	07	19927	Cadeira Aluno Aalf c/ 450mm (cinza clara Fala)	01	2019/07/30	21,99				21,99	12.50 12.50	1,38	1,38	20,61			
107	01	07	19928	Cadeira Aluno Aalf c/ 450mm (cinza clara Fala)	01	2019/07/30	21,99				21,99	12.50 12.50	1,38	1,38	20,61			
107	01	07	19929	Cadeira Aluno Aalf c/ 450mm (cinza clara Fala)	01	2019/07/30	21,99				21,99	12.50 12.50	1,38	1,38	20,61			
107	01	07	19930	Cadeira Aluno Aalf c/ 450mm (cinza clara Fala)	01	2019/07/30	21,99				21,99	12.50 12.50	1,38	1,38	20,61			
107	01	07	19931	Cadeira Aluno Aalf c/ 450mm (cinza clara Fala)	01	2019/07/30	21,99				21,99	12.50 12.50	1,38	1,38	20,61			

	Activo Bruto	Variação Patrimonial	Valor Patrimonial Actualizado	Do Período	Acumuladas	Valor Patrimonial Líquido	Alienações
TOTAL PARA A CONTA (42.3) :	2.551.713,65	455,56	2.552.162,25	135.834,34	2.440.711,74	111.450,51	13.136,63
TOTAL (ACUMULADO) :	26.011.000,53	1.019.022,05	15.236.067,36	566.451,62	5.555.912,16	11.632.115,38	13.136,63

ENTIDADE
CMGL
Período : 1900/01/01 a 2019/12/31

MAPA ANEXO DEMONSTRAÇÕES FINANCEIRAS

CONTA IMOBILIZADO : 42.3 - Equipamento básico

Data : 2020/05/11
Ano : 2019
Página : 016

IDENTIFICAÇÃO DO BEM					AQUISIÇÃO		ATIVO BRUTO	VARIAÇÃO PATRIMONIAL			Valor Patrimonial Actualizado	DEPRECIAÇÕES E AMORTIZAÇÕES			Valor Patrimonial Líquido	ALIENAÇÕES/ABATES/TRANSFER. (Valor Bruto do Abate)		
Cl.	Tipo	Fem	Nr.Inv.	Descrição	Nat Tipo	Data	Valor Aquisição	T.	Data	Valor		Tx. I Tx R.	Do Período	Acumulados		T.	Valor	Data
107	01	07	19932	Cadeira Aluno Aa16 c/ 450mm (cinza clara Faia)	01	2019/07/30	21,99				21,99	12.50 12.50	1,38	1,38	20,61			
107	01	07	19933	Cadeira Aluno Aa16 c/ 450mm (cinza clara Faia)	01	2019/07/30	21,99				21,99	12.50 12.50	1,38	1,38	20,61			
107	01	07	19934	Cadeira Aluno Aa16 c/ 450mm (cinza clara Faia)	01	2019/07/30	21,99				21,99	12.50 12.50	1,38	1,38	20,61			
107	01	07	19935	Cadeira Aluno Aa16 c/ 450mm (cinza clara Faia)	01	2019/07/30	21,99				21,99	12.50 12.50	1,38	1,38	20,61			
107	01	07	19936	Cadeira Aluno Aa16 c/ 450mm (cinza clara Faia)	01	2019/07/30	21,99				21,99	12.50 12.50	1,38	1,38	20,61			
107	01	07	19937	Cadeira Aluno Aa16 c/ 450mm (cinza clara Faia)	01	2019/07/30	21,99				21,99	12.50 12.50	1,38	1,38	20,61			
107	01	07	19938	Cadeira Aluno Aa16 c/ 450mm (cinza clara Faia)	01	2019/07/30	21,99				21,99	12.50 12.50	1,38	1,38	20,61			
107	01	07	19939	Cadeira Aluno Aa16 c/ 450mm (cinza clara Faia)	01	2019/07/30	21,99				21,99	12.50 12.50	1,38	1,38	20,61			
107	01	07	19940	Cadeira Aluno Aa16 c/ 450mm (cinza clara Faia)	01	2019/07/30	21,99				21,99	12.50 12.50	1,38	1,38	20,61			
107	01	07	19941	Cadeira Aluno Aa16 c/ 450mm (cinza clara Faia)	01	2019/07/30	21,99				21,99	12.50 12.50	1,38	1,38	20,61			
107	01	07	19942	Cadeira Aluno Aa16 c/ 450mm (cinza clara Faia)	01	2019/07/30	21,99				21,99	12.50 12.50	1,38	1,38	20,61			
107	01	07	19943	Cadeira Aluno Aa16 c/ 450mm (cinza clara Faia)	01	2019/07/30	21,99				21,99	12.50 12.50	1,38	1,38	20,61			
107	01	07	19944	Cadeira Aluno Aa16 c/ 450mm (cinza clara Faia)	01	2019/07/30	21,99				21,99	12.50 12.50	1,38	1,38	20,61			
107	01	07	19945	Cadeira Aluno Aa16 c/ 450mm (cinza clara Faia)	01	2019/07/30	21,99				21,99	12.50 12.50	1,38	1,38	20,61			
107	01	07	19946	Cadeira Aluno Aa16 c/ 450mm (cinza clara Faia)	01	2019/07/30	21,99				21,99	12.50 12.50	1,38	1,38	20,61			
107	01	07	19947	Cadeira Aluno Aa16 c/ 450mm (cinza clara Faia)	01	2019/07/30	21,99				21,99	12.50 12.50	1,38	1,38	20,61			
107	01	07	19948	Cadeira Aluno Aa16 c/ 450mm (cinza clara Faia)	01	2019/07/30	21,99				21,99	12.50 12.50	1,38	1,38	20,61			
107	01	07	19949	Cadeira Aluno Aa16 c/ 450mm (cinza clara Faia)	01	2019/07/30	21,99				21,99	12.50 12.50	1,38	1,38	20,61			
107	01	07	19950	Cadeira Aluno Aa16 c/ 450mm (cinza clara Faia)	01	2019/07/30	21,99				21,99	12.50 12.50	1,38	1,38	20,61			
107	01	07	19951	Cadeira Aluno Aa16 c/ 450mm (cinza clara Faia)	01	2019/07/30	21,99				21,99	12.50 12.50	1,38	1,38	20,61			
107	01	07	19952	Cadeira Aluno Aa16 c/ 450mm (cinza clara Faia)	01	2019/07/30	21,99				21,99	12.50 12.50	1,38	1,38	20,61			
107	01	07	19953	Cadeira Aluno Aa16 c/ 450mm (cinza clara Faia)	01	2019/07/30	21,99				21,99	12.50 12.50	1,38	1,38	20,61			
107	01	07	19954	Cadeira Aluno Aa16 c/ 450mm (cinza clara Faia)	01	2019/07/30	21,99				21,99	12.50 12.50	1,38	1,38	20,61			
107	01	07	19955	Cadeira Aluno Aa16 c/ 450mm (cinza clara Faia)	01	2019/07/30	21,99				21,99	12.50 12.50	1,38	1,38	20,61			
107	01	07	19956	Cadeira Aluno Aa16 c/ 450mm (cinza clara Faia)	01	2019/07/30	21,99				21,99	12.50 12.50	1,38	1,38	20,61			
107	01	07	19957	Cadeira Aluno Aa16 c/ 450mm (cinza clara Faia)	01	2019/07/30	21,99				21,99	12.50 12.50	1,38	1,38	20,61			
107	01	07	19958	Cadeira Aluno Aa16 c/ 450mm (cinza clara Faia)	01	2019/07/30	21,99				21,99	12.50 12.50	1,38	1,38	20,61			
107	01	07	19959	Cadeira Aluno Aa16 c/ 450mm (cinza clara Faia)	01	2019/07/30	21,99				21,99	12.50 12.50	1,38	1,38	20,61			
107	01	07	19960	Cadeira Aluno Aa16 c/ 450mm (cinza clara Faia)	01	2019/07/30	21,99				21,99	12.50 12.50	1,38	1,38	20,61			
107	01	07	19961	Cadeira Aluno Aa16 c/ 450mm (cinza clara Faia)	01	2019/07/30	21,99				21,99	12.50 12.50	1,38	1,38	20,61			
107	01	07	19962	Cadeira Aluno Aa16 c/ 450mm (cinza clara Faia)	01	2019/07/30	21,99				21,99	12.50 12.50	1,38	1,38	20,61			
107	01	07	19963	Cadeira Aluno Aa16 c/ 450mm (cinza clara Faia)	01	2019/07/30	21,99				21,99	12.50 12.50	1,38	1,38	20,61			

	Ativo Bruto	Variação Patrimonial	Valor Patrimonial Actualizado	Do Período	Acumulados	Valor Patrimonial Líquido	Alienações/Abates/Transfer.
TOTAL PARA A CONTA (42.3) :	[illegible]	446,56	[illegible]	145.555,39	2.440.755,53	512.110,35	16.236,68
TOTAL ACUMULADO :	[illegible]	[illegible]	[illegible]	366.525,77	5.599.946,22	[illegible]	16.236,68

MAPA ANEXO DEMONSTRAÇÕES FINANCEIRAS

CONTA IMOBILIZADO : 42.3 - Equipamento básico

IDENTIFICAÇÃO DO BEM					AQUISIÇÃO		ATIVO BRUTO	VARIAÇÃO PATRIMONIAL			Valor Patrimonial Actualizado	REINTEGRAÇÕES E AMORTIZAÇÕES				Valor Patrimonial Líquido	ALIENAÇÕES/ABATES/TRANSFER. (Valor Bruto do Abate)		
Cl.	Tipo	Bem	Nr.Inv.	Descrição	Nat Tipo	Data	Valor Aquisição	T.	Data	Valor		Tx. I	Tx A.	Do Período	Acumuladas		T.	Valor	Data
107	01	07	19964	Cadeira Almo Aalé c/ 45mm (cinza clara Faia)	01	2019/07/30	21,99				21,99	12.50	12.50	1,38	1,38	20,61			
107	01	07	19965	Cadeira Almo Aalé c/ 45mm (cinza clara Faia)	01	2019/07/30	21,99				21,99	12.50	12.50	1,38	1,38	20,61			
107	01	07	19966	Cadeira Almo Aalé c/ 45mm (cinza clara Faia)	01	2019/07/30	21,99				21,99	12.50	12.50	1,38	1,38	20,61			
107	01	07	19967	Cadeira Almo Aalé c/ 45mm (cinza clara Faia)	01	2019/07/30	21,99				21,99	12.50	12.50	1,38	1,38	20,61			
107	01	07	19968	Cadeira Almo Aalé c/ 45mm (cinza clara Faia)	01	2019/07/30	21,99				21,99	12.50	12.50	1,38	1,38	20,61			
107	01	07	19969	Cadeira Almo Aalé c/ 45mm (cinza clara Faia)	01	2019/07/30	21,99				21,99	12.50	12.50	1,38	1,38	20,61			
107	01	07	19970	Cadeira Almo Aalé c/ 45mm (cinza clara Faia)	01	2019/07/30	21,99				21,99	12.50	12.50	1,38	1,38	20,61			
107	01	07	19971	Cadeira Almo Aalé c/ 45mm (cinza clara Faia)	01	2019/07/30	21,99				21,99	12.50	12.50	1,38	1,38	20,61			
107	01	07	19972	Cadeira Almo Aalé c/ 45mm (cinza clara Faia)	01	2019/07/30	21,99				21,99	12.50	12.50	1,38	1,38	20,61			
107	01	07	19973	Cadeira Almo Aalé c/ 45mm (cinza clara Faia)	01	2019/07/30	21,99				21,99	12.50	12.50	1,38	1,38	20,61			
107	01	07	19974	Cadeira Almo Aalé c/ 45mm (cinza clara Faia)	01	2019/07/30	21,99				21,99	12.50	12.50	1,38	1,38	20,61			
107	01	07	19975	Cadeira Almo Aalé c/ 45mm (cinza clara Faia)	01	2019/07/30	21,99				21,99	12.50	12.50	1,38	1,38	20,61			
107	01	07	19976	Cadeira Almo Aalé c/ 45mm (cinza clara Faia)	01	2019/07/30	21,99				21,99	12.50	12.50	1,38	1,38	20,61			
107	01	07	19977	Cadeira Almo Aalé c/ 45mm (cinza clara Faia)	01	2019/07/30	21,99				21,99	12.50	12.50	1,38	1,38	20,61			
107	01	07	19978	Cadeira Almo Aalé c/ 45mm (cinza clara Faia)	01	2019/07/30	21,99				21,99	12.50	12.50	1,38	1,38	20,61			
107	01	07	19979	Cadeira Almo Aalé c/ 45mm (cinza clara Faia)	01	2019/07/30	21,99				21,99	12.50	12.50	1,38	1,38	20,61			
107	01	07	19980	Cadeira Almo Aalé c/ 45mm (cinza clara Faia)	01	2019/07/30	21,99				21,99	12.50	12.50	1,38	1,38	20,61			
107	01	07	19981	Cadeira Almo Aalé c/ 45mm (cinza clara Faia)	01	2019/07/30	21,99				21,99	12.50	12.50	1,38	1,38	20,61			
107	01	07	19982	Cadeira Almo Aalé c/ 45mm (cinza clara Faia)	01	2019/07/30	21,99				21,99	12.50	12.50	1,38	1,38	20,61			
107	01	07	19983	Cadeira Almo Aalé c/ 45mm (cinza clara Faia)	01	2019/07/30	21,99				21,99	12.50	12.50	1,38	1,38	20,61			
107	01	07	19984	Cadeira Almo Aalé c/ 45mm (cinza clara Faia)	01	2019/07/30	21,99				21,99	12.50	12.50	1,38	1,38	20,61			
107	01	07	19985	Cadeira Almo Aalé c/ 45mm (cinza clara Faia)	01	2019/07/30	21,99				21,99	12.50	12.50	1,38	1,38	20,61			
107	01	07	19986	Cadeira Almo Aalé c/ 45mm (cinza clara Faia)	01	2019/07/30	21,99				21,99	12.50	12.50	1,38	1,38	20,61			
107	01	07	19987	Cadeira Almo Aalé c/ 45mm (cinza clara Faia)	01	2019/07/30	21,99				21,99	12.50	12.50	1,38	1,38	20,61			
107	01	07	19988	Cadeira Almo Aalé c/ 45mm (cinza clara Faia)	01	2019/07/30	21,99				21,99	12.50	12.50	1,38	1,38	20,61			
107	01	07	19989	Cadeira Almo Aalé c/ 45mm (cinza clara Faia)	01	2019/07/30	21,99				21,99	12.50	12.50	1,38	1,38	20,61			
107	01	07	19990	Cadeira Almo Aalé c/ 45mm (cinza clara Faia)	01	2019/07/30	21,99				21,99	12.50	12.50	1,38	1,38	20,61			
107	01	07	19991	Cadeira Almo Aalé c/ 45mm (cinza clara Faia)	01	2019/07/30	21,99				21,99	12.50	12.50	1,38	1,38	20,61			
107	01	07	19992	Cadeira Almo Aalé c/ 45mm (cinza clara Faia)	01	2019/07/30	21,99				21,99	12.50	12.50	1,38	1,38	20,61			
107	01	07	19993	Cadeira Almo Aalé c/ 45mm (cinza clara Faia)	01	2019/07/30	21,99				21,99	12.50	12.50	1,38	1,38	20,61			
107	01	07	19994	Cadeira Almo Aalé c/ 45mm (cinza clara Faia)	01	2019/07/30	21,99				21,99	12.50	12.50	1,38	1,38	20,61			
107	01	07	19995	Cadeira Almo Aalé c/ 45mm (cinza clara Faia)	01	2019/07/30	21,99				21,99	12.50	12.50	1,38	1,38	20,61			
				TOTAL PARA A CONTA (42.3) :			1.952.101,15			445,56	1.952.546,61			145.913,16	1.440.500,16	512.789,55		10.036,63	
				TOTAL (ACUMULADO) :			26.011.447,35			1.013.223,15	15.235.434,71			566.563,53	5.599.998,35	11.635.424,34		10.036,63	

ENTIDADE
CMEL
Período : 2019/01/01 a 2019/12/31

MAPA ANEXO DEMONSTRAÇÕES FINANCEIRAS

CONTA IMOBILIZADO : 42.3 - Equipamento básico

Data : 2020/05/11
Ano : 2019
Página : 218

IDENTIFICAÇÃO DO BEM					AQUISIÇÃO		ATIVO BRUTO	VARIAÇÃO PATRIMONIAL			Valor Patrimonial	REINTEGRAÇÕES E AMORTIZAÇÕES			Valor Patrimonial	ALIENAÇÕES/ABATES/TRANSFER. (Valor Bruto do Abate)		
Cl.	Tipo	Bem	Nr.Inv.	Descrição	Nat Tipo	Data	Valor Aquisição	T.	Data	Valor	Actualizado	Tx. I Tx A.	Do Período	Acumulados	Líquido	T.	Valor	Data
107	01	07	19896	Cadeira Aluno Aa16 c/ 450mm (cinza clara Faia)	01	2019/07/30	21,99				21,99	12.50 12.50	1,38	1,38	20,61			
107	01	07	19897	Cadeira Aluno Aa16 c/ 450mm (cinza clara Faia)	01	2019/07/30	21,99				21,99	12.50 12.50	1,38	1,38	20,61			
107	01	07	19898	Cadeira Aluno Aa16 c/ 450mm (cinza clara Faia)	01	2019/07/30	21,99				21,99	12.50 12.50	1,38	1,38	20,61			
107	01	07	19899	Cadeira Aluno Aa16 c/ 450mm (cinza clara Faia)	01	2019/07/30	21,99				21,99	12.50 12.50	1,38	1,38	20,61			
107	01	07	19900	Cadeira Aluno Aa16 c/ 450mm (cinza clara Faia)	01	2019/07/30	21,99				21,99	12.50 12.50	1,38	1,38	20,61			
107	01	07	19901	Cadeira Aluno Aa16 c/ 450mm (cinza clara Faia)	01	2019/07/30	21,99				21,99	12.50 12.50	1,38	1,38	20,61			
107	01	07	19902	Cadeira Aluno Aa16 c/ 450mm (cinza clara Faia)	01	2019/07/30	21,99				21,99	12.50 12.50	1,38	1,38	20,61			
107	01	07	19903	Cadeira Aluno Aa16 c/ 450mm (cinza clara Faia)	01	2019/07/30	21,99				21,99	12.50 12.50	1,38	1,38	20,61			
107	01	07	19904	Cadeira Aluno Aa16 c/ 450mm (cinza clara Faia)	01	2019/07/30	21,99				21,99	12.50 12.50	1,38	1,38	20,61			
107	01	07	19905	Cadeira Aluno Aa16 c/ 450mm (cinza clara Faia)	01	2019/07/30	21,99				21,99	12.50 12.50	1,38	1,38	20,61			
107	01	07	19906	Cadeira Aluno Aa16 c/ 450mm (cinza clara Faia)	01	2019/07/30	21,99				21,99	12.50 12.50	1,38	1,38	20,61			
107	01	07	19907	Cadeira Aluno Aa16 c/ 450mm (cinza clara Faia)	01	2019/07/30	21,99				21,99	12.50 12.50	1,38	1,38	20,61			
107	01	07	19908	Cadeira Aluno Aa16 c/ 450mm (cinza clara Faia)	01	2019/07/30	21,99				21,99	12.50 12.50	1,38	1,38	20,61			
107	01	07	19909	Cadeira Aluno Aa16 c/ 450mm (cinza clara Faia)	01	2019/07/30	21,99				21,99	12.50 12.50	1,38	1,38	20,61			
107	01	07	19910	Cadeira Aluno Aa16 c/ 450mm (cinza clara Faia)	01	2019/07/30	21,99				21,99	12.50 12.50	1,38	1,38	20,61			
107	01	07	19911	Cadeira Aluno Aa16 c/ 450mm (cinza clara Faia)	01	2019/07/30	21,99				21,99	12.50 12.50	1,38	1,38	20,61			
107	01	07	19912	Cadeira Aluno Aa16 c/ 450mm (cinza clara Faia)	01	2019/07/30	21,99				21,99	12.50 12.50	1,38	1,38	20,61			
107	01	07	19913	Cadeira Aluno Aa16 c/ 450mm (cinza clara Faia)	01	2019/07/30	21,99				21,99	12.50 12.50	1,38	1,38	20,61			
107	01	07	19914	Cadeira Aluno Aa16 c/ 450mm (cinza clara Faia)	01	2019/07/30	21,99				21,99	12.50 12.50	1,38	1,38	20,61			
107	01	07	19915	Cadeira Aluno Aa16 c/ 450mm (cinza clara Faia)	01	2019/07/30	21,99				21,99	12.50 12.50	1,38	1,38	20,61			
107	01	07	19916	Cadeira Aluno Aa16 c/ 450mm (cinza clara Faia)	01	2019/07/30	21,99				21,99	12.50 12.50	1,38	1,38	20,61			
107	01	07	19917	Cadeira Aluno Aa16 c/ 450mm (cinza clara Faia)	01	2019/07/30	21,99				21,99	12.50 12.50	1,38	1,38	20,61			
107	01	07	19918	Cadeira Aluno Aa16 c/ 450mm (cinza clara Faia)	01	2019/07/30	21,99				21,99	12.50 12.50	1,38	1,38	20,61			
107	01	07	19919	Cadeira Aluno Aa16 c/ 450mm (cinza clara Faia)	01	2019/07/30	21,99				21,99	12.50 12.50	1,38	1,38	20,61			
107	01	07	19920	Cadeira Aluno Aa16 c/ 450mm (cinza clara Faia)	01	2019/07/30	21,99				21,99	12.50 12.50	1,38	1,38	20,61			
107	01	07	19921	Cadeira Aluno Aa16 c/ 450mm (cinza clara Faia)	01	2019/07/30	21,99				21,99	12.50 12.50	1,38	1,38	20,61			
107	01	07	19922	Cadeira Aluno Aa16 c/ 450mm (cinza clara Faia)	01	2019/07/30	21,99				21,99	12.50 12.50	1,38	1,38	20,61			
107	01	07	19923	Cadeira Aluno Aa16 c/ 450mm (cinza clara Faia)	01	2019/07/30	21,99				21,99	12.50 12.50	1,38	1,38	20,61			
107	01	07	19924	Cadeira Aluno Aa16 c/ 450mm (cinza clara Faia)	01	2019/07/30	21,99				21,99	12.50 12.50	1,38	1,38	20,61			
107	01	07	19925	Cadeira Aluno Aa16 c/ 450mm (cinza clara Faia)	01	2019/07/30	21,99				21,99	12.50 12.50	1,38	1,38	20,61			
107	01	07	19926	Cadeira Aluno Aa16 c/ 450mm (cinza clara Faia)	01	2019/07/30	21,99				21,99	12.50 12.50	1,38	1,38	20,61			
107	01	07	19927	Cadeira Aluno Aa16 c/ 450mm (cinza clara Faia)	01	2019/07/30	21,99				21,99	12.50 12.50	1,38	1,38	20,61			
TOTAL PARA A CONTA (42.3) :							2.583.826,73			445,56	2.584.272,29		165.847,32	2.466.846,22	513.426,07		19.236,63	
TOTAL (ACUMULADO) :							26.512.111,63			1.403.024,63	15.246.116,41		556.614,69	5.606.034,34	22.640.281,86		19.236,63	

ENTIDADE
CMCL
Período : 1800/01/01 a 2019/12/31

MAPA ANEXO DEMONSTRAÇÕES FINANCEIRAS

CONTA IMOBILIZADO : 42.3 - Equipamento básico

Data : 2020/05/11
Ano : 2019
Página : 219

IDENTIFICAÇÃO DO BEM					AQUISIÇÃO		ATIVO BRUTO	VARIAÇÃO PATRIMONIAL			Valor Patrimonial Atualizado	REINTEGRAÇÕES E AMORTIZAÇÕES			Valor Patrimonial Líquido	ALIENAÇÕES/ABATES/TRANSFER. (Valor Bruto do Abate)		
Cl.	Tipo	Bem	Nr.Inv.	Descrição	Nat Tipo	Data	(Valor Aquisição)	T.	Data	Valor		Tx. I Tx A.	Do Período	Acumulados		T.	Valor	Data
107	01	07	19528	Cadeira Aluno Aa06 c/ 45mm (cinza clara Faia)	01	2019/07/30	21,99				21,99	12.50 12.50	1,38	1,38	20,61			
107	01	07	19529	Cadeira Aluno Aa06 c/ 45mm (cinza clara Faia)	01	2019/07/30	21,99				21,99	12.50 12.50	1,38	1,38	20,61			
107	01	07	19530	Cadeira Aluno Aa06 c/ 45mm (cinza clara Faia)	01	2019/07/30	21,99				21,99	12.50 12.50	1,38	1,38	20,61			
107	01	07	19531	Cadeira Aluno Aa06 c/ 45mm (cinza clara Faia)	01	2019/07/30	21,99				21,99	12.50 12.50	1,38	1,38	20,61			
107	01	07	19532	Cadeira Aluno Aa06 c/ 45mm (cinza clara Faia)	01	2019/07/30	21,99				21,99	12.50 12.50	1,38	1,38	20,61			
107	01	07	19533	Cadeira Aluno Aa06 c/ 45mm (cinza clara Faia)	01	2019/07/30	21,99				21,99	12.50 12.50	1,38	1,38	20,61			
107	01	07	19534	Cadeira Aluno Aa06 c/ 45mm (cinza clara Faia)	01	2019/07/30	21,99				21,99	12.50 12.50	1,38	1,38	20,61			
107	01	07	19535	Cadeira Aluno Aa06 c/ 45mm (cinza clara Faia)	01	2019/07/30	21,99				21,99	12.50 12.50	1,38	1,38	20,61			
107	01	07	19536	Cadeira Aluno Aa06 c/ 45mm (cinza clara Faia)	01	2019/07/30	21,99				21,99	12.50 12.50	1,38	1,38	20,61			
107	01	07	19537	Cadeira Aluno Aa06 c/ 45mm (cinza clara Faia)	01	2019/07/30	21,99				21,99	12.50 12.50	1,38	1,38	20,61			
107	01	07	19538	Cadeira Aluno Aa06 c/ 45mm (cinza clara Faia)	01	2019/07/30	21,99				21,99	12.50 12.50	1,38	1,38	20,61			
107	01	07	19539	Cadeira Aluno Aa06 c/ 45mm (cinza clara Faia)	01	2019/07/30	21,99				21,99	12.50 12.50	1,38	1,38	20,61			
107	01	07	19540	Cadeira Aluno Aa06 c/ 45mm (cinza clara Faia)	01	2019/07/30	21,99				21,99	12.50 12.50	1,38	1,38	20,61			
107	01	07	19541	Cadeira Aluno Aa06 c/ 45mm (cinza clara Faia)	01	2019/07/30	21,99				21,99	12.50 12.50	1,38	1,38	20,61			
107	01	07	19542	Cadeira Aluno Aa06 c/ 45mm (cinza clara Faia)	01	2019/07/30	21,99				21,99	12.50 12.50	1,38	1,38	20,61			
107	01	07	19543	Cadeira Aluno Aa06 c/ 45mm (cinza clara Faia)	01	2019/07/30	21,99				21,99	12.50 12.50	1,38	1,38	20,61			
107	01	07	19544	Cadeira Aluno Aa06 c/ 45mm (cinza clara Faia)	01	2019/07/30	21,99				21,99	12.50 12.50	1,38	1,38	20,61			
107	01	07	19545	Cadeira Aluno Aa06 c/ 45mm (cinza clara Faia)	01	2019/07/30	21,99				21,99	12.50 12.50	1,38	1,38	20,61			
107	01	07	19546	Cadeira Aluno Aa06 c/ 45mm (cinza clara Faia)	01	2019/07/30	21,99				21,99	12.50 12.50	1,38	1,38	20,61			
107	01	07	19547	Cadeira Aluno Aa06 c/ 45mm (cinza clara Faia)	01	2019/07/30	21,99				21,99	12.50 12.50	1,38	1,38	20,61			
107	01	07	19548	Cadeira Aluno Aa06 c/ 45mm (cinza clara Faia)	01	2019/07/30	21,99				21,99	12.50 12.50	1,38	1,38	20,61			
107	01	07	19549	Cadeira Aluno Aa06 c/ 45mm (cinza clara Faia)	01	2019/07/30	21,99				21,99	12.50 12.50	1,38	1,38	20,61			
107	01	07	19550	Cadeira Aluno Aa06 c/ 45mm (cinza clara Faia)	01	2019/07/30	21,99				21,99	12.50 12.50	1,38	1,38	20,61			
107	01	07	19551	Cadeira Aluno Aa06 c/ 45mm (cinza clara Faia)	01	2019/07/30	21,99				21,99	12.50 12.50	1,38	1,38	20,61			
107	01	07	19552	Cadeira Aluno Aa06 c/ 45mm (cinza clara Faia)	01	2019/07/30	21,99				21,99	12.50 12.50	1,38	1,38	20,61			
107	01	07	19553	Cadeira Aluno Aa06 c/ 45mm (cinza clara Faia)	01	2019/07/30	21,99				21,99	12.50 12.50	1,38	1,38	20,61			
107	01	07	19554	Cadeira Aluno Aa06 c/ 45mm (cinza clara Faia)	01	2019/07/30	21,99				21,99	12.50 12.50	1,38	1,38	20,61			
107	01	07	19555	Cadeira Aluno Aa06 c/ 45mm (cinza clara Faia)	01	2019/07/30	21,99				21,99	12.50 12.50	1,38	1,38	20,61			
107	01	07	19556	Cadeira Aluno Aa06 c/ 45mm (cinza clara Faia)	01	2019/07/30	21,99				21,99	12.50 12.50	1,38	1,38	20,61			
107	01	07	19557	Cadeira Aluno Aa06 c/ 45mm (cinza clara Faia)	01	2019/07/30	21,99				21,99	12.50 12.50	1,38	1,38	20,61			
107	01	07	19558	Cadeira Aluno Aa06 c/ 45mm (cinza clara Faia)	01	2019/07/30	21,99				21,99	12.50 12.50	1,38	1,38	20,61			
107	01	07	19559	Cadeira Aluno Aa06 c/ 45mm (cinza clara Faia)	01	2019/07/30	21,99				21,99	12.50 12.50	1,38	1,38	20,61			
				TOTAL PARA A CONTA (42.3) :			2.954.506,01			245,56	2.954.576,57		145.321,43	2.440.558,35	514.385,59		15.236,63	
				TOTAL (ACUMULADO) :			16.012.615,21			2.009.030,63	18.140.931,78		566.685,25	5.696.075,70	12.640.743,38		15.236,63	

ENTIDADE
CAEL
Período : 1930/01/01 a 2019/12/31

MAPA ANEXO DEMONSTRAÇÕES FINANCEIRAS

CONTA IMOBILIZADO : 42.3 - Equipamento básico

Data : 2020/05/11
Ano : 2019
Página : 256

IDENTIFICAÇÃO DO BEM					AQUISIÇÃO		ATIVO BRUTO	VARIAÇÃO PATRIMONIAL			Valor Patrimonial Actualizado	REINTEGRAÇÕES E AMORTIZAÇÕES			Valor Patrimonial Líquido	ALIENAÇÕES/ABATES/TRANSFER. (Valor Bruto do Abate)		
Cl.	Tipo	Bem	Nr.Inv.	Descrição	Nat Tipo	Data	Valor Aquisição	T.	Data	Valor		Tx. I Tx A.	Do Período	Acumulados		T.	Valor	Data
107	01	07	19960	Cadeira Aluno Aa06 c/ 450mm (cinza clara Faia)	01	2019/07/30	21,99				21,99	12.50 12.50	1,38	1,38	20,61			
107	01	07	19961	Cadeira Aluno Aa06 c/ 450mm (cinza clara Faia)	01	2019/07/30	21,99				21,99	12.50 12.50	1,38	1,38	20,61			
107	01	07	19962	Cadeira Aluno Aa06 c/ 450mm (cinza clara Faia)	01	2019/07/30	21,99				21,99	12.50 12.50	1,38	1,38	20,61			
107	01	07	19963	Cadeira Aluno Aa06 c/ 450mm (cinza clara Faia)	01	2019/07/30	21,99				21,99	12.50 12.50	1,38	1,38	20,61			
107	01	07	19964	Cadeira Aluno Aa06 c/ 450mm (cinza clara Faia)	01	2019/07/30	21,99				21,99	12.50 12.50	1,38	1,38	20,61			
107	01	07	19965	Cadeira Aluno Aa06 c/ 450mm (cinza clara Faia)	01	2019/07/30	21,99				21,99	12.50 12.50	1,38	1,38	20,61			
107	01	07	19966	Cadeira Aluno Aa06 c/ 450mm (cinza clara Faia)	01	2019/07/30	21,99				21,99	12.50 12.50	1,38	1,38	20,61			
107	01	07	19967	Cadeira Aluno Aa06 c/ 450mm (cinza clara Faia)	01	2019/07/30	21,99				21,99	12.50 12.50	1,38	1,38	20,61			
107	01	07	19968	Cadeira Aluno Aa06 c/ 450mm (cinza clara Faia)	01	2019/07/30	21,99				21,99	12.50 12.50	1,38	1,38	20,61			
107	01	07	19969	Cadeira Aluno Aa06 c/ 450mm (cinza clara Faia)	01	2019/07/30	21,99				21,99	12.50 12.50	1,38	1,38	20,61			
107	01	07	19970	Cadeira Aluno Aa06 c/ 450mm (cinza clara Faia)	01	2019/07/30	21,99				21,99	12.50 12.50	1,38	1,38	20,61			
107	01	07	19971	Cadeira Aluno Aa06 c/ 450mm (cinza clara Faia)	01	2019/07/30	21,99				21,99	12.50 12.50	1,38	1,38	20,61			
107	01	07	19972	Cadeira Aluno Aa06 c/ 450mm (cinza clara Faia)	01	2019/07/30	21,99				21,99	12.50 12.50	1,38	1,38	20,61			
107	01	07	19973	Cadeira Aluno Aa06 c/ 450mm (cinza clara Faia)	01	2019/07/30	21,99				21,99	12.50 12.50	1,38	1,38	20,61			
107	01	07	19974	Cadeira Aluno Aa06 c/ 450mm (cinza clara Faia)	01	2019/07/30	21,99				21,99	12.50 12.50	1,38	1,38	20,61			
107	01	07	19975	Cadeira Aluno Aa06 c/ 450mm (cinza clara Faia)	01	2019/07/30	21,99				21,99	12.50 12.50	1,38	1,38	20,61			
107	01	07	19976	Cadeira Aluno Aa06 c/ 450mm (cinza clara Faia)	01	2019/07/30	21,99				21,99	12.50 12.50	1,38	1,38	20,61			
107	01	07	19977	Cadeira Aluno Aa06 c/ 450mm (cinza clara Faia)	01	2019/07/30	21,99				21,99	12.50 12.50	1,38	1,38	20,61			
107	01	07	19978	Cadeira Aluno Aa06 c/ 450mm (cinza clara Faia)	01	2019/07/30	21,99				21,99	12.50 12.50	1,38	1,38	20,61			
107	01	07	19979	Cadeira Aluno Aa06 c/ 450mm (cinza clara Faia)	01	2019/07/30	21,99				21,99	12.50 12.50	1,38	1,38	20,61			
107	01	07	19980	Cadeira Aluno Aa06 c/ 450mm (cinza clara Faia)	01	2019/07/30	21,99				21,99	12.50 12.50	1,38	1,38	20,61			
107	01	07	19981	Cadeira Aluno Aa06 c/ 450mm (cinza clara Faia)	01	2019/07/30	21,99				21,99	12.50 12.50	1,38	1,38	20,61			
107	01	07	19982	Cadeira Aluno Aa06 c/ 450mm (cinza clara Faia)	01	2019/07/30	21,99				21,99	12.50 12.50	1,38	1,38	20,61			
107	01	07	19983	Cadeira Aluno Aa06 c/ 450mm (cinza clara Faia)	01	2019/07/30	21,99				21,99	12.50 12.50	1,38	1,38	20,61			
107	01	07	19984	Cadeira Aluno Aa06 c/ 450mm (cinza clara Faia)	01	2019/07/30	21,99				21,99	12.50 12.50	1,38	1,38	20,61			
107	01	07	19985	Cadeira Aluno Aa06 c/ 450mm (cinza clara Faia)	01	2019/07/30	21,99				21,99	12.50 12.50	1,38	1,38	20,61			
107	01	07	19986	Cadeira Aluno Aa06 c/ 450mm (cinza clara Faia)	01	2019/07/30	21,99				21,99	12.50 12.50	1,38	1,38	20,61			
107	01	07	19987	Cadeira Aluno Aa06 c/ 450mm (cinza clara Faia)	01	2019/07/30	21,99				21,99	12.50 12.50	1,38	1,38	20,61			
107	01	07	19988	Cadeira Aluno Aa06 c/ 450mm (cinza clara Faia)	01	2019/07/30	21,99				21,99	12.50 12.50	1,38	1,38	20,61			
107	01	07	19989	Cadeira Aluno Aa06 c/ 450mm (cinza clara Faia)	01	2019/07/30	21,99				21,99	12.50 12.50	1,38	1,38	20,61			
107	01	07	19990	Cadeira Aluno Aa06 c/ 450mm (cinza clara Faia)	01	2019/07/30	21,99				21,99	12.50 12.50	1,38	1,38	20,61			
107	01	07	19991	Cadeira Aluno Aa06 c/ 450mm (cinza clara Faia)	01	2019/07/30	21,99				21,99	12.50 12.50	1,38	1,38	20,61			
TOTAL PARA A CONTA (42.3) :							2.955.232,09			455,56	2.955.687,65		149.035,64	2.440.932,54	514.755,11		16.236,68	
TOTAL (ACUMULADO) :							26.013.518,33			2.009.030,43	28.022.548,76		566.712,41	5.660.122,86	22.362.425,90		16.236,68	

ENTIDADE
CMGL
Período : 1900/01/01 a 2019/12/31

MAPA ANEXO DEMONSTRAÇÕES FINANCEIRAS

CONTA IMOBILIZADO : 42.3 - Equipamento básico

Data : 2020/05/11
Ano : 2019
Página : 221

IDENTIFICAÇÃO DO BEM					AQUISIÇÃO		ACTIVO BRUTO	VARIAÇÃO PATRIMONIAL			Valor Patrimonial Actualizado	REINTEGRAÇÕES E AMORTIZAÇÕES				Valor Patrimonial Líquido	ALIENAÇÕES/ABATES/TRANSFER. (Valor Bruto do Abate)		
Cl.	Tipo	Bem	Nr.Inv.	Descrição	Nat Tipo	Data	Valor Aquisição	T.	Data	Valor		Tx. I	Tx A.	Do Período	Acumuladas		T.	Valor	Data
107	01	07	19992	Cadeira Aluno Aa06 c/ 450mm (cinza clara Faia)	01	2019/07/30	21,99				21,99	12.50	12.50	1,38	1,38	20,61			
107	01	07	19993	Cadeira Aluno Aa06 c/ 450mm (cinza clara Faia)	01	2019/07/30	21,99				21,99	12.50	12.50	1,38	1,38	20,61			
107	01	07	19994	Cadeira Aluno Aa06 c/ 450mm (cinza clara Faia)	01	2019/07/30	21,99				21,99	12.50	12.50	1,38	1,38	20,61			
107	01	07	19995	Cadeira Aluno Aa06 c/ 450mm (cinza clara Faia)	01	2019/07/30	21,99				21,99	12.50	12.50	1,38	1,38	20,61			
107	01	07	19996	Cadeira Aluno Aa06 c/ 450mm (cinza clara Faia)	01	2019/07/30	21,99				21,99	12.50	12.50	1,38	1,38	20,61			
107	01	07	19997	Cadeira Aluno Aa06 c/ 450mm (cinza clara Faia)	01	2019/07/30	21,99				21,99	12.50	12.50	1,38	1,38	20,61			
107	01	07	19998	Cadeira Aluno Aa06 c/ 450mm (cinza clara Faia)	01	2019/07/30	21,99				21,99	12.50	12.50	1,38	1,38	20,61			
107	01	07	19999	Cadeira Aluno Aa06 c/ 450mm (cinza clara Faia)	01	2019/07/30	21,99				21,99	12.50	12.50	1,38	1,38	20,61			
107	01	07	20000	Cadeira Aluno Aa06 c/ 450mm (cinza clara Faia)	01	2019/07/30	21,99				21,99	12.50	12.50	1,38	1,38	20,61			
107	01	07	20001	Cadeira Aluno Aa06 c/ 450mm (cinza clara Faia)	01	2019/07/30	21,99				21,99	12.50	12.50	1,38	1,38	20,61			
107	01	07	20002	Cadeira Aluno Aa06 c/ 450mm (cinza clara Faia)	01	2019/07/30	21,99				21,99	12.50	12.50	1,38	1,38	20,61			
107	01	07	20003	Cadeira Aluno Aa06 c/ 450mm (cinza clara Faia)	01	2019/07/30	21,99				21,99	12.50	12.50	1,38	1,38	20,61			
107	01	07	20004	Cadeira Aluno Aa06 c/ 450mm (cinza clara Faia)	01	2019/07/30	21,99				21,99	12.50	12.50	1,38	1,38	20,61			
107	01	07	20005	Cadeira Aluno Aa06 c/ 450mm (cinza clara Faia)	01	2019/07/30	21,99				21,99	12.50	12.50	1,38	1,38	20,61			
107	01	07	20006	Cadeira Aluno Aa06 c/ 450mm (cinza clara Faia)	01	2019/07/30	21,99				21,99	12.50	12.50	1,38	1,38	20,61			
107	01	07	20007	Cadeira Aluno Aa06 c/ 450mm (cinza clara Faia)	01	2019/07/30	21,99				21,99	12.50	12.50	1,38	1,38	20,61			
107	01	07	20008	Cadeira Aluno Aa06 c/ 450mm (cinza clara Faia)	01	2019/07/30	21,99				21,99	12.50	12.50	1,38	1,38	20,61			
107	01	07	20009	Cadeira Aluno Aa06 c/ 450mm (cinza clara Faia)	01	2019/07/30	21,99				21,99	12.50	12.50	1,38	1,38	20,61			
107	01	07	20010	Cadeira Aluno Aa06 c/ 450mm (cinza clara Faia)	01	2019/07/30	21,99				21,99	12.50	12.50	1,38	1,38	20,61			
107	01	07	20011	Cadeira Aluno Aa06 c/ 450mm (cinza clara Faia)	01	2019/07/30	21,99				21,99	12.50	12.50	1,38	1,38	20,61			
107	01	07	20012	Cadeira Aluno Aa06 c/ 450mm (cinza clara Faia)	01	2019/07/30	21,99				21,99	12.50	12.50	1,38	1,38	20,61			
107	01	07	20013	Cadeira Aluno Aa06 c/ 450mm (cinza clara Faia)	01	2019/07/30	21,99				21,99	12.50	12.50	1,38	1,38	20,61			
107	01	07	20014	Cadeira Aluno Aa06 c/ 450mm (cinza clara Faia)	01	2019/07/30	21,99				21,99	12.50	12.50	1,38	1,38	20,61			
107	01	07	20015	Cadeira Aluno Aa06 c/ 450mm (cinza clara Faia)	01	2019/07/30	21,99				21,99	12.50	12.50	1,38	1,38	20,61			
107	01	07	20016	Cadeira Aluno Aa06 c/ 450mm (cinza clara Faia)	01	2019/07/30	21,99				21,99	12.50	12.50	1,38	1,38	20,61			
107	01	07	20017	Cadeira Aluno Aa06 c/ 450mm (cinza clara Faia)	01	2019/07/30	21,99				21,99	12.50	12.50	1,38	1,38	20,61			
107	01	07	20018	Cadeira Aluno Aa06 c/ 450mm (cinza clara Faia)	01	2019/07/30	21,99				21,99	12.50	12.50	1,38	1,38	20,61			
107	01	07	20019	Cadeira Aluno Aa06 c/ 450mm (cinza clara Faia)	01	2019/07/30	21,99				21,99	12.50	12.50	1,38	1,38	20,61			
107	01	07	20020	Cadeira Aluno Aa06 c/ 450mm (cinza clara Faia)	01	2019/07/30	21,99				21,99	12.50	12.50	1,38	1,38	20,61			
107	01	07	20021	Cadeira Aluno Aa06 c/ 450mm (cinza clara Faia)	01	2019/07/30	21,99				21,99	12.50	12.50	1,38	1,38	20,61			
107	01	07	20022	Cadeira Aluno Aa06 c/ 450mm (cinza clara Faia)	01	2019/07/30	21,99				21,99	12.50	12.50	1,38	1,38	20,61			
107	01	07	20023	Cadeira Aluno Aa06 c/ 450mm (cinza clara Faia)	01	2019/07/30	21,99				21,99	12.50	12.50	1,38	1,38	20,61			
TOTAL PARA A CONTA (42.3) :							[illegible]			[illegible]	[illegible]			[illegible]	[illegible]	[illegible]		[illegible]	
TOTAL (ACUMULADO) :							[illegible]			[illegible]	[illegible]			566.746,57	[illegible]	[illegible]		[illegible]	

ENTIDADE
[illegible]
Período : 1900/01/01 a 2019/12/31

MAPA ANEXO DEMONSTRAÇÕES FINANCEIRAS

CONTA IMOBILIZADO : 42.3 - Equipamento básico

Data : 2020/05/11
Ano : 2019
Página : 222

IDENTIFICAÇÃO DO BEM				AQUISIÇÃO		ACTIVO BRUTO	VARIAÇÃO PATRIMONIAL			Valor Patrimonial	REINTEGRAÇÕES E AMORTIZAÇÕES				Valor Patrimonial	ALIENAÇÕES/ABATES/TRANSFER. (Valor Bruto do Abate)		
Cl. Tipo Bem		Nr.Inv.	Descrição	Nat Tipo	Data	Valor Aquisição	T.	Data	Valor	Actualizado	Tx.	Tx A.	Do Período	Acumuladas	Líquido	T.	Valor	Data
107 01	07	20024	Cadeira Aluno Aalé c/ 450mm (cinza clara Faia)	01	2019/07/30	21,99				21,99	12.50	12.50	1,38	1,38	20,61			
107 01	07	20025	Cadeira Aluno Aalé c/ 450mm (cinza clara Faia)	01	2019/07/30	21,99				21,99	12.50	12.50	1,38	1,38	20,61			
107 01	07	20026	Cadeira Aluno Aalé c/ 450mm (cinza clara Faia)	01	2019/07/30	21,99				21,99	12.50	12.50	1,38	1,38	20,61			
107 01	07	20027	Cadeira Aluno Aalé c/ 450mm (cinza clara Faia)	01	2019/07/30	21,99				21,99	12.50	12.50	1,38	1,38	20,61			
107 01	07	20028	Cadeira Aluno Aalé c/ 450mm (cinza clara Faia)	01	2019/07/30	21,99				21,99	12.50	12.50	1,38	1,38	20,61			
107 01	07	20029	Cadeira Aluno Aalé c/ 450mm (cinza clara Faia)	01	2019/07/30	21,99				21,99	12.50	12.50	1,38	1,38	20,61			
107 01	07	20030	Cadeira Aluno Aalé c/ 450mm (cinza clara Faia)	01	2019/07/30	21,99				21,99	12.50	12.50	1,38	1,38	20,61			
107 01	07	20031	Cadeira Aluno Aalé c/ 450mm (cinza clara Faia)	01	2019/07/30	21,99				21,99	12.50	12.50	1,38	1,38	20,61			
107 01	07	20032	Cadeira Aluno Aalé c/ 450mm (cinza clara Faia)	01	2019/07/30	21,99				21,99	12.50	12.50	1,38	1,38	20,61			
107 01	07	20033	Cadeira Aluno Aalé c/ 450mm (cinza clara Faia)	01	2019/07/30	21,99				21,99	12.50	12.50	1,38	1,38	20,61			
107 01	07	20034	Cadeira Aluno Aalé c/ 450mm (cinza clara Faia)	01	2019/07/30	21,99				21,99	12.50	12.50	1,38	1,38	20,61			
107 01	07	20035	Cadeira Aluno Aalé c/ 450mm (cinza clara Faia)	01	2019/07/30	21,99				21,99	12.50	12.50	1,38	1,38	20,61			
107 01	07	20036	Cadeira Aluno Aalé c/ 450mm (cinza clara Faia)	01	2019/07/30	21,99				21,99	12.50	12.50	1,38	1,38	20,61			
107 01	07	20037	Cadeira Aluno Aalé c/ 450mm (cinza clara Faia)	01	2019/07/30	21,99				21,99	12.50	12.50	1,38	1,38	20,61			
107 01	07	20038	Cadeira Aluno Aalé c/ 450mm (cinza clara Faia)	01	2019/07/30	21,99				21,99	12.50	12.50	1,38	1,38	20,61			
107 01	07	20039	Cadeira Aluno Aalé c/ 450mm (cinza clara Faia)	01	2019/07/30	21,99				21,99	12.50	12.50	1,38	1,38	20,61			
107 01	07	20040	Cadeira Aluno Aalé c/ 450mm (cinza clara Faia)	01	2019/07/30	21,99				21,99	12.50	12.50	1,38	1,38	20,61			
107 01	07	20041	Cadeira Aluno Aalé c/ 450mm (cinza clara Faia)	01	2019/07/30	21,99				21,99	12.50	12.50	1,38	1,38	20,61			
107 01	07	20042	Cadeira Aluno Aalé c/ 450mm (cinza clara Faia)	01	2019/07/30	21,99				21,99	12.50	12.50	1,38	1,38	20,61			
107 01	07	20043	Cadeira Aluno Aalé c/ 450mm (cinza clara Faia)	01	2019/07/30	21,99				21,99	12.50	12.50	1,38	1,38	20,61			
107 01	07	20044	Cadeira Aluno Aalé c/ 450mm (cinza clara Faia)	01	2019/07/30	21,99				21,99	12.50	12.50	1,38	1,38	20,61			
107 01	07	20045	Cadeira Aluno Aalé c/ 450mm (cinza clara Faia)	01	2019/07/30	21,99				21,99	12.50	12.50	1,38	1,38	20,61			
107 01	07	20046	Cadeira Aluno Aalé c/ 450mm (cinza clara Faia)	01	2019/07/30	21,99				21,99	12.50	12.50	1,38	1,38	20,61			
107 01	07	20047	Cadeira Aluno Aalé c/ 450mm (cinza clara Faia)	01	2019/07/30	21,99				21,99	12.50	12.50	1,38	1,38	20,61			
107 01	07	20048	Cadeira Aluno Aalé c/ 450mm (cinza clara Faia)	01	2019/07/30	21,99				21,99	12.50	12.50	1,38	1,38	20,61			
107 01	07	20049	Cadeira Aluno Aalé c/ 450mm (cinza clara Faia)	01	2019/07/30	21,99				21,99	12.50	12.50	1,38	1,38	20,61			
107 01	07	20050	Cadeira Aluno Aalé c/ 450mm (cinza clara Faia)	01	2019/07/30	21,99				21,99	12.50	12.50	1,38	1,38	20,61			
107 01	07	20051	Cadeira Aluno Aalé c/ 450mm (cinza clara Faia)	01	2019/07/30	21,99				21,99	12.50	12.50	1,38	1,38	20,61			
107 01	07	20052	Cadeira Aluno Aalé c/ 450mm (cinza clara Faia)	01	2019/07/30	21,99				21,99	12.50	12.50	1,38	1,38	20,61			
107 01	07	20053	Cadeira Aluno Aalé c/ 450mm (cinza clara Faia)	01	2019/07/30	21,99				21,99	12.50	12.50	1,38	1,38	20,61			
107 01	07	20054	Cadeira Aluno Aalé c/ 450mm (cinza clara Faia)	01	2019/07/30	21,99				21,99	12.50	12.50	1,38	1,38	20,61			
107 01	07	20055	Cadeira Aluno Aalé c/ 450mm (cinza clara Faia)	01	2019/07/30	21,99				21,99	12.50	12.50	1,38	1,38	20,61			

TOTAL PARA A CONTA (42.3) :	1.556.639,45	445,56	1.557.085,01	139.125,56	1.441.022,56	516.067,15	13.036,69
TOTAL (ACUMULADO) :	26.674.526,25	1.019.222,05	26.245.900,11	566.790,73	5.606.311,15	22.649.721,94	13.036,69

ENTIDADE
CMEL
Período : 1900/01/01 a 2019/12/31

MAPA ANEXO DEMONSTRAÇÕES FINANCEIRAS

CONTA IMOBILIZADO : 42.3 - Equipamento básico

Data : 2020/05/11
Ano : 2019
Página : 233

IDENTIFICAÇÃO DO BEM					AQUISIÇÃO		ACTIVO BRUTO	VARIAÇÃO PATRIMONIAL			Valor Patrimonial Actualizado	REINTEGRAÇÕES E AMORTIZAÇÕES				Valor Patrimonial Líquido	ALIENAÇÕES/ABATES/TRANSFER. (Valor Bruto do Abate)		
Cl.	Tipo	Bem	Nr.Inv.	Descrição	Nat Tipo	Data	Valor Aquisição	T.	Data	Valor		Tx. I	Tx A.	Do Período	Acumuladas		T.	Valor	Data
107	01	07	20656	Cadeira Aluno Aa06 c/ 450mm (cinza clara Faia)	01	2019/07/30	21,99				21,99	12.50	12.50	1,39	1,39	20,61			
107	01	07	20657	Cadeira Aluno Aa06 c/ 450mm (cinza clara Faia)	01	2019/07/30	21,99				21,99	12.50	12.50	1,39	1,39	20,61			
107	01	07	20658	Cadeira Aluno Aa06 c/ 450mm (cinza clara Faia)	01	2019/07/30	21,99				21,99	12.50	12.50	1,39	1,39	20,61			
107	01	07	20659	Cadeira Aluno Aa06 c/ 450mm (cinza clara Faia)	01	2019/07/30	21,99				21,99	12.50	12.50	1,39	1,39	20,61			
107	01	07	20660	Cadeira Aluno Aa06 c/ 450mm (cinza clara Faia)	01	2019/07/30	21,99				21,99	12.50	12.50	1,39	1,39	20,61			
107	01	07	20661	Cadeira Aluno Aa06 c/ 450mm (cinza clara Faia)	01	2019/07/30	21,99				21,99	12.50	12.50	1,39	1,39	20,61			
107	01	07	20662	Cadeira Aluno Aa06 c/ 450mm (cinza clara Faia)	01	2019/07/30	21,99				21,99	12.50	12.50	1,39	1,39	20,61			
107	01	07	20663	Cadeira Aluno Aa06 c/ 450mm (cinza clara Faia)	01	2019/07/30	21,99				21,99	12.50	12.50	1,39	1,39	20,61			
107	01	07	20664	Cadeira Aluno Aa06 c/ 450mm (cinza clara Faia)	01	2019/07/30	21,99				21,99	12.50	12.50	1,39	1,39	20,61			
107	01	07	20665	Cadeira Aluno Aa06 c/ 450mm (cinza clara Faia)	01	2019/07/30	21,99				21,99	12.50	12.50	1,39	1,39	20,61			
107	01	07	20666	Cadeira Aluno Aa06 c/ 450mm (cinza clara Faia)	01	2019/07/30	21,99				21,99	12.50	12.50	1,39	1,39	20,61			
107	01	07	20667	Cadeira Aluno Aa06 c/ 450mm (cinza clara Faia)	01	2019/07/30	21,99				21,99	12.50	12.50	1,39	1,39	20,61			
107	01	07	20668	Cadeira Aluno Aa06 c/ 450mm (cinza clara Faia)	01	2019/07/30	21,99				21,99	12.50	12.50	1,39	1,39	20,61			
107	01	07	20669	Cadeira Aluno Aa06 c/ 450mm (cinza clara Faia)	01	2019/07/30	21,99				21,99	12.50	12.50	1,39	1,39	20,61			
107	01	07	20670	Cadeira Aluno Aa06 c/ 450mm (cinza clara Faia)	01	2019/07/30	21,99				21,99	12.50	12.50	1,39	1,39	20,61			
107	01	07	20671	Cadeira Aluno Aa06 c/ 450mm (cinza clara Faia)	01	2019/07/30	21,99				21,99	12.50	12.50	1,39	1,39	20,61			
107	01	07	20672	Cadeira Aluno Aa06 c/ 450mm (cinza clara Faia)	01	2019/07/30	21,99				21,99	12.50	12.50	1,39	1,39	20,61			
107	01	07	20673	Cadeira Aluno Aa06 c/ 450mm (cinza clara Faia)	01	2019/07/30	21,99				21,99	12.50	12.50	1,39	1,39	20,61			
107	01	07	20674	Cadeira Aluno Aa06 c/ 450mm (cinza clara Faia)	01	2019/07/30	21,99				21,99	12.50	12.50	1,39	1,39	20,61			
107	01	07	20675	Cadeira Aluno Aa06 c/ 450mm (cinza clara Faia)	01	2019/07/30	21,99				21,99	12.50	12.50	1,39	1,39	20,61			
107	01	07	20676	Cadeira Aluno Aa06 c/ 450mm (cinza clara Faia)	01	2019/07/30	21,99				21,99	12.50	12.50	1,39	1,39	20,61			
107	01	07	20677	Cadeira Aluno Aa06 c/ 450mm (cinza clara Faia)	01	2019/07/30	21,99				21,99	12.50	12.50	1,39	1,39	20,61			
107	01	07	20678	Cadeira Aluno Aa06 c/ 450mm (cinza clara Faia)	01	2019/07/30	21,99				21,99	12.50	12.50	1,39	1,39	20,61			
107	01	07	20679	Cadeira Aluno Aa06 c/ 450mm (cinza clara Faia)	01	2019/07/30	21,99				21,99	12.50	12.50	1,39	1,39	20,61			
107	01	07	20680	Cadeira Aluno Aa06 c/ 450mm (cinza clara Faia)	01	2019/07/30	21,99				21,99	12.50	12.50	1,39	1,39	20,61			
107	01	07	20681	Cadeira Aluno Aa06 c/ 450mm (cinza clara Faia)	01	2019/07/30	21,99				21,99	12.50	12.50	1,39	1,39	20,61			
107	01	07	20682	Cadeira Aluno Aa06 c/ 450mm (cinza clara Faia)	01	2019/07/30	21,99				21,99	12.50	12.50	1,39	1,39	20,61			
107	01	07	20683	Cadeira Aluno Aa06 c/ 450mm (cinza clara Faia)	01	2019/07/30	21,99				21,99	12.50	12.50	1,39	1,39	20,61			
107	01	07	20684	Cadeira Aluno Aa06 c/ 450mm (cinza clara Faia)	01	2019/07/30	21,99				21,99	12.50	12.50	1,39	1,39	20,61			
107	01	07	20685	Cadeira Aluno Aa06 c/ 450mm (cinza clara Faia)	01	2019/07/30	21,99				21,99	12.50	12.50	1,39	1,39	20,61			
107	01	07	20686	Cadeira Aluno Aa06 c/ 450mm (cinza clara Faia)	01	2019/07/30	21,99				21,99	12.50	12.50	1,39	1,39	20,61			
107	01	07	20687	Cadeira Aluno Aa06 c/ 450mm (cinza clara Faia)	01	2019/07/30	21,99				21,99	12.50	12.50	1,39	1,39	20,61			

	Activo Bruto	Variação Patrimonial	Valor Patrimonial Actualizado	Do Período	Acumuladas	Valor Patrimonial Líquido	Alienações/Abates/Transfer.
TOTAL PARA A CONTA (42.3) :	2.357.045,33	445,56	2.357.781,69	165.165,12	2.441.065,80	516.726,67	15.236,68
TOTAL (ACUMULADO) :	26.015.635,03	2.019.020,65	25.145.636,80	566.654,53	5.686.355,34	22.645.281,46	15.236,68

ENTIDADE
OESL
Período : 1800/01/01 a 2019/12/31

MAPA ANEXO DEMONSTRAÇÕES FINANCEIRAS

CONTA IMOBILIZADO : 42.3 - Equipamento básico

IDENTIFICAÇÃO DO BEM					AQUISIÇÃO		ATIVO BRUTO	VARIAÇÃO PATRIMONIAL			Valor Patrimonial Actualizado	DEPRECIAÇÕES E AMORTIZAÇÕES			Valor Patrimonial Líquido	ALIENAÇÕES/ABATES/TRANSFER. (Valor Bruto do Abate)		
Cl.	Tipo	Bem	Nr.Inv.	Descrição	Nat Tipo	Data	Valor Aquisição	T.	Data	Valor		Tx. I Tx. A.	Do Período	Acumuladas		T.	Valor	Data
107	01	07	20088	Cadeira Aluno Aa16 c/ 450mm (cinza clara Faia)	01	2019/07/30	21,99				21,99	12.50 12.50	1,38	1,38	20,61			
107	01	07	20089	Cadeira Aluno Aa16 c/ 450mm (cinza clara Faia)	01	2019/07/30	21,99				21,99	12.50 12.50	1,38	1,38	20,61			
107	01	07	20090	Cadeira Aluno Aa16 c/ 450mm (cinza clara Faia)	01	2019/07/30	21,99				21,99	12.50 12.50	1,38	1,38	20,61			
107	01	07	20091	Cadeira Aluno Aa16 c/ 450mm (cinza clara Faia)	01	2019/07/30	21,99				21,99	12.50 12.50	1,38	1,38	20,61			
107	01	07	20092	Cadeira Aluno Aa16 c/ 450mm (cinza clara Faia)	01	2019/07/30	21,99				21,99	12.50 12.50	1,38	1,38	20,61			
107	01	07	20093	Cadeira Aluno Aa16 c/ 450mm (cinza clara Faia)	01	2019/07/30	21,99				21,99	12.50 12.50	1,38	1,38	20,61			
107	01	07	20094	Cadeira Aluno Aa16 c/ 450mm (cinza clara Faia)	01	2019/07/30	21,99				21,99	12.50 12.50	1,38	1,38	20,61			
107	01	07	20095	Cadeira Aluno Aa16 c/ 450mm (cinza clara Faia)	01	2019/07/30	21,99				21,99	12.50 12.50	1,38	1,38	20,61			
107	01	07	20096	Cadeira Aluno Aa16 c/ 450mm (cinza clara Faia)	01	2019/07/30	21,99				21,99	12.50 12.50	1,38	1,38	20,61			
107	01	07	20097	Cadeira Aluno Aa16 c/ 450mm (cinza clara Faia)	01	2019/07/30	21,99				21,99	12.50 12.50	1,38	1,38	20,61			
107	01	07	20098	Cadeira Aluno Aa16 c/ 450mm (cinza clara Faia)	01	2019/07/30	21,99				21,99	12.50 12.50	1,38	1,38	20,61			
107	01	07	20099	Cadeira Aluno Aa16 c/ 450mm (cinza clara Faia)	01	2019/07/30	21,99				21,99	12.50 12.50	1,38	1,38	20,61			
107	01	07	20100	Cadeira Aluno Aa16 c/ 450mm (cinza clara Faia)	01	2019/07/30	21,99				21,99	12.50 12.50	1,38	1,38	20,61			
107	01	07	20101	Cadeira Aluno Aa16 c/ 450mm (cinza clara Faia)	01	2019/07/30	21,99				21,99	12.50 12.50	1,38	1,38	20,61			
107	01	07	20102	Cadeira Aluno Aa16 c/ 450mm (cinza clara Faia)	01	2019/07/30	21,99				21,99	12.50 12.50	1,38	1,38	20,61			
107	01	07	20103	Cadeira Aluno Aa16 c/ 450mm (cinza clara Faia)	01	2019/07/30	21,99				21,99	12.50 12.50	1,38	1,38	20,61			
107	01	07	20104	Cadeira Aluno Aa16 c/ 450mm (cinza clara Faia)	01	2019/07/30	21,99				21,99	12.50 12.50	1,38	1,38	20,61			
107	01	07	20105	Cadeira Aluno Aa16 c/ 450mm (cinza clara Faia)	01	2019/07/30	21,99				21,99	12.50 12.50	1,38	1,38	20,61			
107	01	07	20106	Cadeira Aluno Aa16 c/ 450mm (cinza clara Faia)	01	2019/07/30	21,99				21,99	12.50 12.50	1,38	1,38	20,61			
107	01	07	20107	Cadeira Aluno Aa16 c/ 450mm (cinza clara Faia)	01	2019/07/30	21,99				21,99	12.50 12.50	1,38	1,38	20,61			
107	01	07	20108	Cadeira Aluno Aa16 c/ 450mm (cinza clara Faia)	01	2019/07/30	21,99				21,99	12.50 12.50	1,38	1,38	20,61			
107	01	07	20109	Cadeira Aluno Aa16 c/ 450mm (cinza clara Faia)	01	2019/07/30	21,99				21,99	12.50 12.50	1,38	1,38	20,61			
107	01	07	20110	Cadeira Aluno Aa16 c/ 450mm (cinza clara Faia)	01	2019/07/30	21,99				21,99	12.50 12.50	1,38	1,38	20,61			
107	01	07	20111	Cadeira Aluno Aa16 c/ 450mm (cinza clara Faia)	01	2019/07/30	21,99				21,99	12.50 12.50	1,38	1,38	20,61			
107	01	07	20112	Cadeira Aluno Aa16 c/ 450mm (cinza clara Faia)	01	2019/07/30	21,99				21,99	12.50 12.50	1,38	1,38	20,61			
107	01	07	20113	Cadeira Aluno Aa16 c/ 450mm (cinza clara Faia)	01	2019/07/30	21,99				21,99	12.50 12.50	1,38	1,38	20,61			
107	01	07	20114	Cadeira Aluno Aa16 c/ 450mm (cinza clara Faia)	01	2019/07/30	21,99				21,99	12.50 12.50	1,38	1,38	20,61			
107	01	07	20115	Cadeira Aluno Aa16 c/ 450mm (cinza clara Faia)	01	2019/07/30	21,99				21,99	12.50 12.50	1,38	1,38	20,61			
107	01	07	20116	Cadeira Aluno Aa16 c/ 450mm (cinza clara Faia)	01	2019/07/30	21,99				21,99	12.50 12.50	1,38	1,38	20,61			
107	01	07	20117	Cadeira Aluno Aa16 c/ 450mm (cinza clara Faia)	01	2019/07/30	21,99				21,99	12.50 12.50	1,38	1,38	20,61			
107	01	07	20118	Cadeira Aluno Aa16 c/ 450mm (cinza clara Faia)	01	2019/07/30	21,99				21,99	12.50 12.50	1,38	1,38	20,61			
107	01	07	20119	Cadeira Aluno Aa16 c/ 450mm (cinza clara Faia)	01	2019/07/30	21,99				21,99	12.50 12.50	1,38	1,38	20,61			
TOTAL PARA A CONTA (42.3) :							1.955.046,21			449,56	1.955.495,77		149.212,29	1.448.105,15	507.390,19		16.236,68	
TOTAL (IMOBILIZADO) :							36.016.333,71			2.909.132,05	33.144.345,45		366.673,05	5.656.295,50	32.644.045,55		16.236,68	

ENTIDADE
CMPL
Período : 1900/01/01 a 2019/12/31

MAPA ANEXO DEMONSTRAÇÕES FINANCEIRAS

CONTA IMOBILIZADO : 42.3 - Equipamento Básico

Data : 2020/05/11
Ano : 2019

IDENTIFICAÇÃO DO BEM					AQUISIÇÃO		ACTIVO BRUTO	VARIAÇÃO PATRIMONIAL			Valor Patrimonial Actualizado	REINTEGRAÇÕES E AMORTIZAÇÕES			Valor Patrimonial Líquido	ALIENAÇÕES/ABATES/TRANSFER. (Valor Bruto do Abate)		
Cl.	Tipo	Est	Nr.Inv.	Descrição	Nat Tipo	Data	Valor Aquisição	T.	Data	Valor		Tx. I Tx A.	Do Período	Acumulados		T.	Valor	Data
107	01	07	2020	Cadeira Aluno Aa06 c/ 45cm (cinza clara Faia)	01	2019/07/30	21,99				21,99	12.50 12.50	1,38	1,38	20,61			
107	01	07	2021	Cadeira Aluno Aa06 c/ 45cm (cinza clara Faia)	01	2019/07/30	21,99				21,99	12.50 12.50	1,38	1,38	20,61			
107	01	07	2022	Cadeira Aluno Aa06 c/ 45cm (cinza clara Faia)	01	2019/07/30	21,99				21,99	12.50 12.50	1,38	1,38	20,61			
107	01	07	2023	Cadeira Aluno Aa06 c/ 45cm (cinza clara Faia)	01	2019/07/30	21,99				21,99	12.50 12.50	1,38	1,38	20,61			
107	01	07	2024	Cadeira Aluno Aa06 c/ 45cm (cinza clara Faia)	01	2019/07/30	21,99				21,99	12.50 12.50	1,38	1,38	20,61			
107	01	07	2025	Cadeira Aluno Aa06 c/ 45cm (cinza clara Faia)	01	2019/07/30	21,99				21,99	12.50 12.50	1,38	1,38	20,61			
107	01	07	2026	Cadeira Aluno Aa06 c/ 45cm (cinza clara Faia)	01	2019/07/30	21,99				21,99	12.50 12.50	1,38	1,38	20,61			
107	01	07	2027	Cadeira Aluno Aa06 c/ 45cm (cinza clara Faia)	01	2019/07/30	21,99				21,99	12.50 12.50	1,38	1,38	20,61			
107	01	07	2028	Cadeira Aluno Aa06 c/ 45cm (cinza clara Faia)	01	2019/07/30	21,99				21,99	12.50 12.50	1,38	1,38	20,61			
107	01	07	2029	Cadeira Aluno Aa06 c/ 45cm (cinza clara Faia)	01	2019/07/30	21,99				21,99	12.50 12.50	1,38	1,38	20,61			
107	01	07	2030	Cadeira Aluno Aa06 c/ 45cm (cinza clara Faia)	01	2019/07/30	21,99				21,99	12.50 12.50	1,38	1,38	20,61			
107	01	07	2031	Cadeira Aluno Aa06 c/ 45cm (cinza clara Faia)	01	2019/07/30	21,99				21,99	12.50 12.50	1,38	1,38	20,61			
107	01	07	2032	Cadeira Aluno Aa06 c/ 45cm (cinza clara Faia)	01	2019/07/30	21,99				21,99	12.50 12.50	1,38	1,38	20,61			
107	01	07	2033	Cadeira Aluno Aa06 c/ 45cm (cinza clara Faia)	01	2019/07/30	21,99				21,99	12.50 12.50	1,38	1,38	20,61			
107	01	07	2034	Cadeira Aluno Aa06 c/ 45cm (cinza clara Faia)	01	2019/07/30	21,99				21,99	12.50 12.50	1,38	1,38	20,61			
107	01	07	2035	Cadeira Aluno Aa06 c/ 45cm (cinza clara Faia)	01	2019/07/30	21,99				21,99	12.50 12.50	1,38	1,38	20,61			
107	01	07	2036	Cadeira Aluno Aa06 c/ 45cm (cinza clara Faia)	01	2019/07/30	21,99				21,99	12.50 12.50	1,38	1,38	20,61			
107	01	07	2037	Cadeira Aluno Aa06 c/ 45cm (cinza clara Faia)	01	2019/07/30	21,99				21,99	12.50 12.50	1,38	1,38	20,61			
107	01	07	2038	Cadeira Aluno Aa06 c/ 45cm (cinza clara Faia)	01	2019/07/30	21,99				21,99	12.50 12.50	1,38	1,38	20,61			
107	01	07	2039	Cadeira Aluno Aa06 c/ 45cm (cinza clara Faia)	01	2019/07/30	21,99				21,99	12.50 12.50	1,38	1,38	20,61			
107	01	07	2040	Cadeira Aluno Aa06 c/ 45cm (cinza clara Faia)	01	2019/07/30	21,99				21,99	12.50 12.50	1,38	1,38	20,61			
107	01	07	2041	Cadeira Aluno Aa06 c/ 45cm (cinza clara Faia)	01	2019/07/30	21,99				21,99	12.50 12.50	1,38	1,38	20,61			
107	01	07	2042	Cadeira Aluno Aa06 c/ 45cm (cinza clara Faia)	01	2019/07/30	21,99				21,99	12.50 12.50	1,38	1,38	20,61			
107	01	07	2043	Cadeira Aluno Aa06 c/ 45cm (cinza clara Faia)	01	2019/07/30	21,99				21,99	12.50 12.50	1,38	1,38	20,61			
107	01	07	2044	Cadeira Aluno Aa06 c/ 45cm (cinza clara Faia)	01	2019/07/30	21,99				21,99	12.50 12.50	1,38	1,38	20,61			
107	01	07	2045	Cadeira Aluno Aa06 c/ 45cm (cinza clara Faia)	01	2019/07/30	21,99				21,99	12.50 12.50	1,38	1,38	20,61			
107	01	07	2046	Cadeira Aluno Aa06 c/ 45cm (cinza clara Faia)	01	2019/07/30	21,99				21,99	12.50 12.50	1,38	1,38	20,61			
107	01	07	2047	Cadeira Aluno Aa06 c/ 45cm (cinza clara Faia)	01	2019/07/30	21,99				21,99	12.50 12.50	1,38	1,38	20,61			
107	01	07	2048	Cadeira Aluno Aa06 c/ 45cm (cinza clara Faia)	01	2019/07/30	21,99				21,99	12.50 12.50	1,38	1,38	20,61			
107	01	07	2049	Cadeira Aluno Aa06 c/ 45cm (cinza clara Faia)	01	2019/07/30	21,99				21,99	12.50 12.50	1,38	1,38	20,61			
107	01	07	2050	Cadeira Aluno Aa06 c/ 45cm (cinza clara Faia)	01	2019/07/30	21,99				21,99	12.50 12.50	1,38	1,38	20,61			
107	01	07	2051	Cadeira Aluno Aa06 c/ 45cm (cinza clara Faia)	01	2019/07/30	21,99				21,99	12.50 12.50	1,38	1,38	20,61			

	Valor Aquisição	Variação Valor	Valor Patrimonial Actualizado	Do Período	Acumulados	Valor Patrimonial Líquido	Alienações
TOTAL PARA A CONTA (42.3) :	2.959.750,45	445,56	2.959.156,05	149.256,44	2.441.151,34	518.045,71	15.136,68
TOTAL (ACUMULADO) :	26.017.427,29	1.895.222,65	33.145.046,16	566.325,21	5.686.385,66	22.644.700,50	15.136,68

ENTIDADE
CMSL
Período : 1900/01/01 a 2019/12/31

MAPA ANEXO DEMONSTRAÇÕES FINANCEIRAS

CONTA IMOBILIZADO : 42.3 - Equipamento básico

Data : 2020/05/11
Ano : 2019
Página : 226

IDENTIFICAÇÃO DO BEM					AQUISIÇÃO		ATIVO BRUTO	VARIAÇÃO PATRIMONIAL			Valor Patrimonial Actualizado	REINTEGRAÇÕES E AMORTIZAÇÕES			Valor Patrimonial Líquido	ALIENAÇÕES/ABATES/TRANSFER. (Valor Bruto do Abate)		
Cl.	Tipo	Bem	Nr.Inv.	Descrição	Nat Tipo	Data	Valor Aquisição	T.	Data	Valor		Tx. I Tx A.	Do Período	Acumuladas		T.	Valor	Data
107	01	07	20152	Cadeira Aluno Aalf c/ 45mm (cinza clara Faia)	01	2019/07/30	21,99				21,99	12.50 12.50	1,39	1,39	20,61			
107	01	07	20153	Cadeira Aluno Aalf c/ 45mm (cinza clara Faia)	01	2019/07/30	21,99				21,99	12.50 12.50	1,39	1,39	20,61			
107	01	07	20154	Cadeira Aluno Aalf c/ 45mm (cinza clara Faia)	01	2019/07/30	21,99				21,99	12.50 12.50	1,39	1,39	20,61			
107	01	07	20155	Cadeira Aluno Aalf c/ 45mm (cinza clara Faia)	01	2019/07/30	21,99				21,99	12.50 12.50	1,39	1,39	20,61			
107	01	07	20156	Cadeira Aluno Aalf c/ 45mm (cinza clara Faia)	01	2019/07/30	21,99				21,99	12.50 12.50	1,39	1,39	20,61			
107	01	07	20157	Cadeira Aluno Aalf c/ 45mm (cinza clara Faia)	01	2019/07/30	21,99				21,99	12.50 12.50	1,39	1,39	20,61			
107	01	07	20158	Cadeira Aluno Aalf c/ 45mm (cinza clara Faia)	01	2019/07/30	21,99				21,99	12.50 12.50	1,39	1,39	20,61			
107	01	07	20159	Cadeira Aluno Aalf c/ 45mm (cinza clara Faia)	01	2019/07/30	21,99				21,99	12.50 12.50	1,39	1,39	20,61			
107	01	07	20160	Cadeira Aluno Aalf c/ 45mm (cinza clara Faia)	01	2019/07/30	21,99				21,99	12.50 12.50	1,39	1,39	20,61			
107	01	07	20161	Cadeira Aluno Aalf c/ 45mm (cinza clara Faia)	01	2019/07/30	21,99				21,99	12.50 12.50	1,39	1,39	20,61			
107	01	07	20162	Cadeira Aluno Aalf c/ 45mm (cinza clara Faia)	01	2019/07/30	21,99				21,99	12.50 12.50	1,39	1,39	20,61			
107	01	07	20163	Cadeira Aluno Aalf c/ 45mm (cinza clara Faia)	01	2019/07/30	21,99				21,99	12.50 12.50	1,39	1,39	20,61			
107	01	07	20164	Cadeira Aluno Aalf c/ 45mm (cinza clara Faia)	01	2019/07/30	21,99				21,99	12.50 12.50	1,39	1,39	20,61			
107	01	07	20165	Cadeira Aluno Aalf c/ 45mm (cinza clara Faia)	01	2019/07/30	21,99				21,99	12.50 12.50	1,39	1,39	20,61			
107	01	07	20166	Cadeira Aluno Aalf c/ 45mm (cinza clara Faia)	01	2019/07/30	21,99				21,99	12.50 12.50	1,39	1,39	20,61			
107	01	07	20167	Cadeira Aluno Aalf c/ 45mm (cinza clara Faia)	01	2019/07/30	21,99				21,99	12.50 12.50	1,39	1,39	20,61			
107	01	07	20168	Cadeira Aluno Aalf c/ 45mm (cinza clara Faia)	01	2019/07/30	21,99				21,99	12.50 12.50	1,39	1,39	20,61			
107	01	07	20169	Cadeira Aluno Aalf c/ 45mm (cinza clara Faia)	01	2019/07/30	21,99				21,99	12.50 12.50	1,39	1,39	20,61			
107	01	07	20170	Cadeira Aluno Aalf c/ 45mm (cinza clara Faia)	01	2019/07/30	21,99				21,99	12.50 12.50	1,39	1,39	20,61			
107	01	07	20171	Cadeira Aluno Aalf c/ 45mm (cinza clara Faia)	01	2019/07/30	21,99				21,99	12.50 12.50	1,39	1,39	20,61			
107	01	07	20172	Cadeira Aluno Aalf c/ 45mm (cinza clara Faia)	01	2019/07/30	21,99				21,99	12.50 12.50	1,39	1,39	20,61			
107	01	07	20173	Cadeira Aluno Aalf c/ 45mm (cinza clara Faia)	01	2019/07/30	21,99				21,99	12.50 12.50	1,39	1,39	20,61			
107	01	07	20174	Cadeira Aluno Aalf c/ 45mm (cinza clara Faia)	01	2019/07/30	21,99				21,99	12.50 12.50	1,39	1,39	20,61			
107	01	07	20175	Cadeira Aluno Aalf c/ 45mm (cinza clara Faia)	01	2019/07/30	21,99				21,99	12.50 12.50	1,39	1,39	20,61			
107	01	07	20176	Cadeira Aluno Aalf c/ 45mm (cinza clara Faia)	01	2019/07/30	21,99				21,99	12.50 12.50	1,39	1,39	20,61			
107	01	07	20177	Cadeira Aluno Aalf c/ 45mm (cinza clara Faia)	01	2019/07/30	21,99				21,99	12.50 12.50	1,39	1,39	20,61			
107	01	07	20178	Cadeira Aluno Aalf c/ 45mm (cinza clara Faia)	01	2019/07/30	21,99				21,99	12.50 12.50	1,39	1,39	20,61			
107	01	07	20179	Cadeira Aluno Aalf c/ 45mm (cinza clara Faia)	01	2019/07/30	21,99				21,99	12.50 12.50	1,39	1,39	20,61			
107	01	07	20180	Cadeira Aluno Aalf c/ 45mm (cinza clara Faia)	01	2019/07/30	21,99				21,99	12.50 12.50	1,39	1,39	20,61			
107	01	07	20181	Cadeira Aluno Aalf c/ 45mm (cinza clara Faia)	01	2019/07/30	21,99				21,99	12.50 12.50	1,39	1,39	20,61			
107	01	07	20182	Cadeira Aluno Aalf c/ 45mm (cinza clara Faia)	01	2019/07/30	21,99				21,99	12.50 12.50	1,39	1,39	20,61			
107	01	07	20183	Cadeira Aluno Aalf c/ 45mm (cinza clara Faia)	01	2019/07/30	21,99				21,99	12.50 12.50	1,39	1,39	20,61			

TOTAL PARA A CONTA [42.3] :	2.959.454,17	446,56	2.959.900,73	149.538,68	2.441.197,50	518.703,23	16.236,68
TOTAL (ACUMULADO) :	26.897.741,07	1.609.226,05	28.505.717,84	566.567,37	5.640.357,82	22.865.360,02	16.236,68

ENTIDADE
CMPL
Período : 1900/01/01 a 2019/12/31

MAPA ANEXO DEMONSTRAÇÕES FINANCEIRAS

CONTA IMOBILIZADO : 42.3 - Equipamento básico

Data : 2020/05/11
Ano : 2019
Página : 227

IDENTIFICAÇÃO DO BEM					AQUISIÇÃO		ACTIVO BRUTO	VARIAÇÃO PATRIMONIAL			Valor Patrimonial Actualizado	REINTEGRAÇÕES E AMORTIZAÇÕES			Valor Patrimonial Líquido	ALIENAÇÕES/ABATES/TRANSFER. (Valor Bruto do Abate)		
Cl.	Tipo	Bem	Nr.Inv.	Descrição	Nat Tipo	Data	(Valor Aquisição)	T.	Data	Valor		Tx. I Tx A.	Do Período	Acumuladas		T.	Valor	Data
107	01	07	20184	Cadeira Aluno Aa16 c/ 450mm (cinza clara Faia)	01	2019/07/30	21,99				21,99	12.50 12.50	1,38	1,38	20,61			
107	01	07	20185	Cadeira Aluno Aa16 c/ 450mm (cinza clara Faia)	01	2019/07/30	21,99				21,99	12.50 12.50	1,38	1,38	20,61			
107	01	07	20186	Cadeira Aluno Aa16 c/ 450mm (cinza clara Faia)	01	2019/07/30	21,99				21,99	12.50 12.50	1,38	1,38	20,61			
107	01	07	20187	Cadeira Aluno Aa16 c/ 450mm (cinza clara Faia)	01	2019/07/30	21,99				21,99	12.50 12.50	1,38	1,38	20,61			
107	01	07	20188	Cadeira Aluno Aa16 c/ 450mm (cinza clara Faia)	01	2019/07/30	21,99				21,99	12.50 12.50	1,38	1,38	20,61			
107	01	07	20189	Cadeira Aluno Aa16 c/ 450mm (cinza clara Faia)	01	2019/07/30	21,99				21,99	12.50 12.50	1,38	1,38	20,61			
107	01	07	20190	Cadeira Aluno Aa16 c/ 450mm (cinza clara Faia)	01	2019/07/30	21,99				21,99	12.50 12.50	1,38	1,38	20,61			
107	01	07	20191	Cadeira Aluno Aa16 c/ 450mm (cinza clara Faia)	01	2019/07/30	21,99				21,99	12.50 12.50	1,38	1,38	20,61			
107	01	07	20192	Cadeira Aluno Aa16 c/ 450mm (cinza clara Faia)	01	2019/07/30	21,99				21,99	12.50 12.50	1,38	1,38	20,61			
107	01	07	20193	Cadeira Aluno Aa16 c/ 450mm (cinza clara Faia)	01	2019/07/30	21,99				21,99	12.50 12.50	1,38	1,38	20,61			
107	01	07	20194	Cadeira Aluno Aa16 c/ 450mm (cinza clara Faia)	01	2019/07/30	21,99				21,99	12.50 12.50	1,38	1,38	20,61			
107	01	07	20195	Cadeira Aluno Aa16 c/ 450mm (cinza clara Faia)	01	2019/07/30	21,99				21,99	12.50 12.50	1,38	1,38	20,61			
107	01	07	20196	Cadeira Aluno Aa16 c/ 450mm (cinza clara Faia)	01	2019/07/30	21,99				21,99	12.50 12.50	1,38	1,38	20,61			
107	01	07	20197	Cadeira Aluno Aa16 c/ 450mm (cinza clara Faia)	01	2019/07/30	21,99				21,99	12.50 12.50	1,38	1,38	20,61			
107	01	07	20198	Cadeira Aluno Aa16 c/ 450mm (cinza clara Faia)	01	2019/07/30	21,99				21,99	12.50 12.50	1,38	1,38	20,61			
107	01	07	20199	Cadeira Aluno Aa16 c/ 450mm (cinza clara Faia)	01	2019/07/30	21,99				21,99	12.50 12.50	1,38	1,38	20,61			
107	01	07	20200	Cadeira Aluno Aa16 c/ 450mm (cinza clara Faia)	01	2019/07/30	21,99				21,99	12.50 12.50	1,38	1,38	20,61			
107	01	07	20201	Cadeira Aluno Aa16 c/ 450mm (cinza clara Faia)	01	2019/07/30	21,99				21,99	12.50 12.50	1,38	1,38	20,61			
107	01	07	20202	Cadeira Aluno Aa16 c/ 450mm (cinza clara Faia)	01	2019/07/30	21,99				21,99	12.50 12.50	1,38	1,38	20,61			
107	01	07	20203	Cadeira Aluno Aa16 c/ 450mm (cinza clara Faia)	01	2019/07/30	21,99				21,99	12.50 12.50	1,38	1,38	20,61			
107	01	07	20204	Cadeira Aluno Aa16 c/ 450mm (cinza clara Faia)	01	2019/07/30	21,99				21,99	12.50 12.50	1,38	1,38	20,61			
107	01	07	20205	Cadeira Aluno Aa16 c/ 450mm (cinza clara Faia)	01	2019/07/30	21,99				21,99	12.50 12.50	1,38	1,38	20,61			
107	01	07	20206	Cadeira Aluno Aa16 c/ 450mm (cinza clara Faia)	01	2019/07/30	21,99				21,99	12.50 12.50	1,38	1,38	20,61			
107	01	07	20207	Cadeira Aluno Aa16 c/ 450mm (cinza clara Faia)	01	2019/07/30	21,99				21,99	12.50 12.50	1,38	1,38	20,61			
107	01	07	20208	Cadeira Aluno Aa16 c/ 450mm (cinza clara Faia)	01	2019/07/30	21,99				21,99	12.50 12.50	1,38	1,38	20,61			
107	01	07	20209	Cadeira Aluno Aa16 c/ 450mm (cinza clara Faia)	01	2019/07/30	21,99				21,99	12.50 12.50	1,38	1,38	20,61			
107	01	07	20210	Cadeira Aluno Aa16 c/ 450mm (cinza clara Faia)	01	2019/07/30	21,99				21,99	12.50 12.50	1,38	1,38	20,61			
107	01	07	20211	Cadeira Aluno Aa16 c/ 450mm (cinza clara Faia)	01	2019/07/30	21,99				21,99	12.50 12.50	1,38	1,38	20,61			
107	01	07	20212	Cadeira Aluno Aa16 c/ 450mm (cinza clara Faia)	01	2019/07/30	21,99				21,99	12.50 12.50	1,38	1,38	20,61			
107	01	07	20213	Cadeira Aluno Aa16 c/ 450mm (cinza clara Faia)	01	2019/07/30	21,99				21,99	12.50 12.50	1,38	1,38	20,61			
107	01	07	20214	Cadeira Aluno Aa16 c/ 450mm (cinza clara Faia)	01	2019/07/30	21,99				21,99	12.50 12.50	1,38	1,38	20,61			
107	01	07	20215	Cadeira Aluno Aa16 c/ 450mm (cinza clara Faia)	01	2019/07/30	21,99				21,99	12.50 12.50	1,38	1,38	20,61			

TOTAL PARA A CONTA (42.3) :	2.561.157,25	445,56	2.561.606,41	189.334,76	2.461.253,66	515.384,75	13.236,63
TOTAL (ACUMULADO) :	36.015.444,75	1.011.033,35	33.036.451,51	567.601,53	5.666.451,55	22.686.019,54	13.236,63

ENTIDADE
CMEL
Período : 1636/01/01 a 2019/12/31

MAPA ANEXO DEMONSTRAÇÕES FINANCEIRAS

CONTA IMOBILIZADO : 42.3 - Equipamento básico

Data : 2020/05/31
Ano : 2019
Página : 229

IDENTIFICAÇÃO DO BEM					AQUISIÇÃO		ATIVO BRUTO	VARIAÇÃO PATRIMONIAL			Valor Patrimonial Actualizado	REINTEGRAÇÕES E AMORTIZAÇÕES			Valor Patrimonial Líquido	ALIENAÇÕES ABATES/TRANSFER. (Valor Bruto do Abate)		
Cl.	Tipo	Bem	Nr.Inv.	Descrição	Nat Tipo	Data	(Valor Aquisição)	T.	Data	Valor		Tx. I Tx A.	Do Período	Acumuladas		T.	Valor	Data
107	01	07	20216	Cadeira Aluno Aa06 c/ 450mm (cinza clara Faia)	01	2019/07/30	21,99				21,99	12.50 12.50	1,38	1,38	20,61			
107	01	07	20217	Cadeira Aluno Aa06 c/ 450mm (cinza clara Faia)	01	2019/07/30	21,99				21,99	12.50 12.50	1,38	1,38	20,61			
107	01	07	20218	Cadeira Aluno Aa06 c/ 450mm (cinza clara Faia)	01	2019/07/30	21,99				21,99	12.50 12.50	1,38	1,38	20,61			
107	01	07	20219	Cadeira Aluno Aa06 c/ 450mm (cinza clara Faia)	01	2019/07/30	21,99				21,99	12.50 12.50	1,38	1,38	20,61			
107	01	07	20220	Cadeira Aluno Aa06 c/ 450mm (cinza clara Faia)	01	2019/07/30	21,99				21,99	12.50 12.50	1,38	1,38	20,61			
107	01	07	20221	Cadeira Aluno Aa06 c/ 450mm (cinza clara Faia)	01	2019/07/30	21,99				21,99	12.50 12.50	1,38	1,38	20,61			
107	01	07	20222	Cadeira Aluno Aa06 c/ 450mm (cinza clara Faia)	01	2019/07/30	21,99				21,99	12.50 12.50	1,38	1,38	20,61			
107	01	07	20223	Cadeira Aluno Aa06 c/ 450mm (cinza clara Faia)	01	2019/07/30	21,99				21,99	12.50 12.50	1,38	1,38	20,61			
107	01	07	20224	Cadeira Aluno Aa06 c/ 450mm (cinza clara Faia)	01	2019/07/30	21,99				21,99	12.50 12.50	1,38	1,38	20,61			
107	01	07	20225	Cadeira Aluno Aa06 c/ 450mm (cinza clara Faia)	01	2019/07/30	21,99				21,99	12.50 12.50	1,38	1,38	20,61			
107	01	07	20226	Cadeira Aluno Aa06 c/ 450mm (cinza clara Faia)	01	2019/07/30	21,99				21,99	12.50 12.50	1,38	1,38	20,61			
107	01	07	20227	Cadeira Aluno Aa06 c/ 450mm (cinza clara Faia)	01	2019/07/30	21,99				21,99	12.50 12.50	1,38	1,38	20,61			
107	01	07	20228	Cadeira Aluno Aa06 c/ 450mm (cinza clara Faia)	01	2019/07/30	21,99				21,99	12.50 12.50	1,38	1,38	20,61			
107	01	07	20229	Cadeira Aluno Aa06 c/ 450mm (cinza clara Faia)	01	2019/07/30	21,99				21,99	12.50 12.50	1,38	1,38	20,61			
107	01	07	20230	Cadeira Aluno Aa06 c/ 450mm (cinza clara Faia)	01	2019/07/30	21,99				21,99	12.50 12.50	1,38	1,38	20,61			
107	01	07	20231	Cadeira Aluno Aa06 c/ 450mm (cinza clara Faia)	01	2019/07/30	21,99				21,99	12.50 12.50	1,38	1,38	20,61			
107	01	07	20232	Cadeira Aluno Aa06 c/ 450mm (cinza clara Faia)	01	2019/07/30	21,99				21,99	12.50 12.50	1,38	1,38	20,61			
107	01	07	20233	Cadeira Aluno Aa06 c/ 450mm (cinza clara Faia)	01	2019/07/30	21,99				21,99	12.50 12.50	1,38	1,38	20,61			
107	01	07	20234	Cadeira Aluno Aa06 c/ 450mm (cinza clara Faia)	01	2019/07/30	21,99				21,99	12.50 12.50	1,38	1,38	20,61			
107	01	07	20235	Cadeira Aluno Aa06 c/ 450mm (cinza clara Faia)	01	2019/07/30	21,99				21,99	12.50 12.50	1,38	1,38	20,61			
107	01	07	20236	Cadeira Aluno Aa06 c/ 450mm (cinza clara Faia)	01	2019/07/30	21,99				21,99	12.50 12.50	1,38	1,38	20,61			
107	01	07	20237	Cadeira Aluno Aa06 c/ 450mm (cinza clara Faia)	01	2019/07/30	21,99				21,99	12.50 12.50	1,38	1,38	20,61			
107	01	07	20238	Cadeira Aluno Aa06 c/ 450mm (cinza clara Faia)	01	2019/07/30	21,99				21,99	12.50 12.50	1,38	1,38	20,61			
107	01	07	20239	Cadeira Aluno Aa06 c/ 450mm (cinza clara Faia)	01	2019/07/30	21,99				21,99	12.50 12.50	1,38	1,38	20,61			
107	01	07	20240	Cadeira Aluno Aa06 c/ 450mm (cinza clara Faia)	01	2019/07/30	21,99				21,99	12.50 12.50	1,38	1,38	20,61			
107	01	07	20241	Cadeira Aluno Aa06 c/ 450mm (cinza clara Faia)	01	2019/07/30	21,99				21,99	12.50 12.50	1,38	1,38	20,61			
107	01	07	20242	Cadeira Aluno Aa06 c/ 450mm (cinza clara Faia)	01	2019/07/30	21,99				21,99	12.50 12.50	1,38	1,38	20,61			
107	01	07	20243	Cadeira Aluno Aa06 c/ 450mm (cinza clara Faia)	01	2019/07/30	21,99				21,99	12.50 12.50	1,38	1,38	20,61			
107	01	07	20244	Cadeira Aluno Aa06 c/ 450mm (cinza clara Faia)	01	2019/07/30	21,99				21,99	12.50 12.50	1,38	1,38	20,61			
107	01	07	20245	Cadeira Aluno Aa06 c/ 450mm (cinza clara Faia)	01	2019/07/30	21,99				21,99	12.50 12.50	1,38	1,38	20,61			
107	01	07	20246	Cadeira Aluno Aa06 c/ 450mm (cinza clara Faia)	01	2019/07/30	21,99				21,99	12.50 12.50	1,38	1,38	20,61			
107	01	07	20247	Cadeira Aluno Aa06 c/ 450mm (cinza clara Faia)	01	2019/07/30	21,99				21,99	12.50 12.50	1,38	1,38	20,61			

	Valor Aquisição	Variação Valor	Valor Patrimonial Actualizado	Do Período	Acumuladas	Valor Patrimonial Líquido	Alienações Valor
TOTAL PARA A CONTA (42.3) :	1.661.961,53	445,56	1.661.306,09	159.399,92	2.441.235,32	526.024,77	18.136,65
TOTAL (ACUMULADO) :	26.019.146,45	1.066.221,65	25.287.136,26	367.455,65	5.680.476,34	22.046.679,56	18.136,65

ENTIDADE
CMSI
Período : 1930/01/01 a 2019/12/31

MAPA ANEXO DEMONSTRAÇÕES FINANCEIRAS

CONTA IMOBILIZADO : 42.3 - Equipamento básico

Data : 2020/05/11
Ano : 2019
Página : 239

IDENTIFICAÇÃO DO BEM				AQUISIÇÃO			ACTIVO BRUTO	VARIAÇÃO PATRIMONIAL			Valor Patrimonial	DEPRECIAÇÕES E AMORTIZAÇÕES			Valor Patrimonial	ALIENAÇÕES/ABATES/TRANSFER. (Valor Bruto do Abate)		
Cl.	Tipo	Em	Nr.Inv.	Descrição	Nat Tipo	Data	(Valor Aquisição)	T.	Data	Valor	Actualizado	Tx. I Tx A.	Do Período	Acumuladas	Líquido	T.	Valor	Data
167	01	07	2248	Cadeira Alum AaÜ6 c/ 450mm (cinza clara Faia)	01	2019/07/30	21,99				21,99	12.50 12.50	1,38	1,38	20,61			
167	01	07	2249	Cadeira Alum AaÜ6 c/ 450mm (cinza clara Faia)	01	2019/07/30	21,99				21,99	12.50 12.50	1,38	1,38	20,61			
167	01	07	2250	Cadeira Alum AaÜ6 c/ 450mm (cinza clara Faia)	01	2019/07/30	21,99				21,99	12.50 12.50	1,38	1,38	20,61			
167	01	07	2251	Cadeira Alum AaÜ6 c/ 450mm (cinza clara Faia)	01	2019/07/30	21,99				21,99	12.50 12.50	1,38	1,38	20,61			
167	01	07	2252	Cadeira Alum AaÜ6 c/ 450mm (cinza clara Faia)	01	2019/07/30	21,99				21,99	12.50 12.50	1,38	1,38	20,61			
167	01	07	2253	Cadeira Alum AaÜ6 c/ 450mm (cinza clara Faia)	01	2019/07/30	21,99				21,99	12.50 12.50	1,38	1,38	20,61			
167	01	07	2254	Cadeira Alum AaÜ6 c/ 450mm (cinza clara Faia)	01	2019/07/30	21,99				21,99	12.50 12.50	1,38	1,38	20,61			
167	01	07	2255	Cadeira Alum AaÜ6 c/ 450mm (cinza clara Faia)	01	2019/07/30	21,99				21,99	12.50 12.50	1,38	1,38	20,61			
167	01	07	2256	Cadeira Alum AaÜ6 c/ 450mm (cinza clara Faia)	01	2019/07/30	21,99				21,99	12.50 12.50	1,38	1,38	20,61			
167	01	07	2257	Cadeira Alum AaÜ6 c/ 450mm (cinza clara Faia)	01	2019/07/30	21,99				21,99	12.50 12.50	1,38	1,38	20,61			
167	01	07	2258	Cadeira Alum AaÜ6 c/ 450mm (cinza clara Faia)	01	2019/07/30	21,99				21,99	12.50 12.50	1,38	1,38	20,61			
167	01	07	2259	Cadeira Alum AaÜ6 c/ 450mm (cinza clara Faia)	01	2019/07/30	21,99				21,99	12.50 12.50	1,38	1,38	20,61			
167	01	07	2260	Cadeira Alum AaÜ6 c/ 450mm (cinza clara Faia)	01	2019/07/30	21,99				21,99	12.50 12.50	1,38	1,38	20,61			
167	01	07	2261	Cadeira Alum AaÜ6 c/ 450mm (cinza clara Faia)	01	2019/07/30	21,99				21,99	12.50 12.50	1,38	1,38	20,61			
167	01	07	2262	Cadeira Alum AaÜ6 c/ 450mm (cinza clara Faia)	01	2019/07/30	21,99				21,99	12.50 12.50	1,38	1,38	20,61			
167	01	07	2263	Cadeira Alum AaÜ6 c/ 450mm (cinza clara Faia)	01	2019/07/30	21,99				21,99	12.50 12.50	1,38	1,38	20,61			
167	01	07	2264	Cadeira Alum AaÜ6 c/ 450mm (cinza clara Faia)	01	2019/07/30	21,99				21,99	12.50 12.50	1,38	1,38	20,61			
167	01	07	2265	Cadeira Alum AaÜ6 c/ 450mm (cinza clara Faia)	01	2019/07/30	21,99				21,99	12.50 12.50	1,38	1,38	20,61			
167	01	07	2266	Cadeira Alum AaÜ6 c/ 450mm (cinza clara Faia)	01	2019/07/30	21,99				21,99	12.50 12.50	1,38	1,38	20,61			
167	01	07	2267	Cadeira Alum AaÜ6 c/ 450mm (cinza clara Faia)	01	2019/07/30	21,99				21,99	12.50 12.50	1,38	1,38	20,61			
167	01	07	2268	Cadeira Alum AaÜ6 c/ 450mm (cinza clara Faia)	01	2019/07/30	21,99				21,99	12.50 12.50	1,38	1,38	20,61			
167	01	07	2269	Cadeira Alum AaÜ6 c/ 450mm (cinza clara Faia)	01	2019/07/30	21,99				21,99	12.50 12.50	1,38	1,38	20,61			
167	01	07	2270	Cadeira Alum AaÜ6 c/ 450mm (cinza clara Faia)	01	2019/07/30	21,99				21,99	12.50 12.50	1,38	1,38	20,61			
167	01	07	2271	Cadeira Alum AaÜ6 c/ 450mm (cinza clara Faia)	01	2019/07/30	21,99				21,99	12.50 12.50	1,38	1,38	20,61			
167	01	07	2272	Cadeira Alum AaÜ6 c/ 450mm (cinza clara Faia)	01	2019/07/30	21,99				21,99	12.50 12.50	1,38	1,38	20,61			
167	01	07	2273	Cadeira Alum AaÜ6 c/ 450mm (cinza clara Faia)	01	2019/07/30	21,99				21,99	12.50 12.50	1,38	1,38	20,61			
167	01	07	2274	Cadeira Alum AaÜ6 c/ 450mm (cinza clara Faia)	01	2019/07/30	21,99				21,99	12.50 12.50	1,38	1,38	20,61			
167	01	07	2275	Cadeira Alum AaÜ6 c/ 450mm (cinza clara Faia)	01	2019/07/30	21,99				21,99	12.50 12.50	1,38	1,38	20,61			
167	01	07	2276	Cadeira Alum AaÜ6 c/ 450mm (cinza clara Faia)	01	2019/07/30	21,99				21,99	12.50 12.50	1,38	1,38	20,61			
167	01	07	2277	Cadeira Alum AaÜ6 c/ 450mm (cinza clara Faia)	01	2019/07/30	21,99				21,99	12.50 12.50	1,38	1,38	20,61			
167	01	07	2278	Cadeira Alum AaÜ6 c/ 450mm (cinza clara Faia)	01	2019/07/30	21,99				21,99	12.50 12.50	1,38	1,38	20,61			
167	01	07	2279	Cadeira Alum AaÜ6 c/ 450mm (cinza clara Faia)	01	2019/07/30	21,99				21,99	12.50 12.50	1,38	1,38	20,61			

TOTAL PARA A CONTA (42.3) :	[illegible]	445,56	[illegible]	[illegible]	[illegible]	[illegible]	15.136,66
TOTAL (ACUMULADO) :	[illegible]	[illegible]	[illegible]	[illegible]	[illegible]	[illegible]	15.136,66

IDENTIFICAÇÃO DO BEM					AQUISIÇÃO		ATIVO BRUTO	VARIAÇÃO PATRIMONIAL			Valor Patrimonial	REINTEGRAÇÕES E AMORTIZAÇÕES			Valor Patrimonial	ALIENAÇÕES/ABATES/TRANSFER. (Valor Bruto do Abate)		
Cl.	Tipo	Bem	Nr.Inv.	Descrição	Nat Tipo	Data	Valor Aquisição	T.	Data	Valor	Actualizado	Tx. I Tx A.	Do Período	Acumuladas	Líquido	T.	Valor	Data
107	01	07	20280	Cadeira Aluno Aalé c/ 450mm (cinza clara Faia)	01	2019/07/30	21,99				21,99	12.50 12.50	1,38	1,38	20,61			
107	01	07	20281	Cadeira Aluno Aalé c/ 450mm (cinza clara Faia)	01	2019/07/30	21,99				21,99	12.50 12.50	1,38	1,38	20,61			
107	01	07	20282	Cadeira Aluno Aalé c/ 450mm (cinza clara Faia)	01	2019/07/30	21,99				21,99	12.50 12.50	1,38	1,38	20,61			
107	01	07	20283	Cadeira Aluno Aalé c/ 450mm (cinza clara Faia)	01	2019/07/30	21,99				21,99	12.50 12.50	1,38	1,38	20,61			
107	01	07	20284	Cadeira Aluno Aalé c/ 450mm (cinza clara Faia)	01	2019/07/30	21,99				21,99	12.50 12.50	1,38	1,38	20,61			
107	01	07	20285	Cadeira Aluno Aalé c/ 450mm (cinza clara Faia)	01	2019/07/30	21,99				21,99	12.50 12.50	1,38	1,38	20,61			
107	01	07	20286	Cadeira Aluno Aalé c/ 450mm (cinza clara Faia)	01	2019/07/30	21,99				21,99	12.50 12.50	1,38	1,38	20,61			
107	01	07	20287	Cadeira Aluno Aalé c/ 450mm (cinza clara Faia)	01	2019/07/30	21,99				21,99	12.50 12.50	1,38	1,38	20,61			
107	01	07	20288	Cadeira Aluno Aalé c/ 450mm (cinza clara Faia)	01	2019/07/30	21,99				21,99	12.50 12.50	1,38	1,38	20,61			
107	01	07	20289	Cadeira Aluno Aalé c/ 450mm (cinza clara Faia)	01	2019/07/30	21,99				21,99	12.50 12.50	1,38	1,38	20,61			
107	01	07	20290	Cadeira Aluno Aalé c/ 450mm (cinza clara Faia)	01	2019/07/30	21,99				21,99	12.50 12.50	1,38	1,38	20,61			
107	01	07	20291	Cadeira Aluno Aalé c/ 450mm (cinza clara Faia)	01	2019/07/30	21,99				21,99	12.50 12.50	1,38	1,38	20,61			
107	01	07	20292	Cadeira Aluno Aalé c/ 450mm (cinza clara Faia)	01	2019/07/30	21,99				21,99	12.50 12.50	1,38	1,38	20,61			
107	01	07	20293	Cadeira Aluno Aalé c/ 450mm (cinza clara Faia)	01	2019/07/30	21,99				21,99	12.50 12.50	1,38	1,38	20,61			
107	01	07	20294	Cadeira Aluno Aalé c/ 450mm (cinza clara Faia)	01	2019/07/30	21,99				21,99	12.50 12.50	1,38	1,38	20,61			
107	01	07	20295	Cadeira Aluno Aalé c/ 450mm (cinza clara Faia)	01	2019/07/30	21,99				21,99	12.50 12.50	1,38	1,38	20,61			
107	01	07	20296	Cadeira Aluno Aalé c/ 450mm (cinza clara Faia)	01	2019/07/30	21,99				21,99	12.50 12.50	1,38	1,38	20,61			
107	01	07	20297	Cadeira Aluno Aalé c/ 450mm (cinza clara Faia)	01	2019/07/30	21,99				21,99	12.50 12.50	1,38	1,38	20,61			
107	01	07	20298	Cadeira Aluno Aalé c/ 450mm (cinza clara Faia)	01	2019/07/30	21,99				21,99	12.50 12.50	1,38	1,38	20,61			
107	01	07	20299	Cadeira Aluno Aalé c/ 450mm (cinza clara Faia)	01	2019/07/30	21,99				21,99	12.50 12.50	1,38	1,38	20,61			
107	01	07	20300	Cadeira Aluno Aalé c/ 450mm (cinza clara Faia)	01	2019/07/30	21,99				21,99	12.50 12.50	1,38	1,38	20,61			
107	01	07	20301	Cadeira Aluno Aalé c/ 450mm (cinza clara Faia)	01	2019/07/30	21,99				21,99	12.50 12.50	1,38	1,38	20,61			
107	01	07	20302	Cadeira Aluno Aalé c/ 450mm (cinza clara Faia)	01	2019/07/30	21,99				21,99	12.50 12.50	1,38	1,38	20,61			
107	01	07	20303	Cadeira Aluno Aalé c/ 450mm (cinza clara Faia)	01	2019/07/30	21,99				21,99	12.50 12.50	1,38	1,38	20,61			
107	01	07	20304	Cadeira Aluno Aalé c/ 450mm (cinza clara Faia)	01	2019/07/30	21,99				21,99	12.50 12.50	1,38	1,38	20,61			
107	01	07	20305	Cadeira Aluno Aalé c/ 450mm (cinza clara Faia)	01	2019/07/30	21,99				21,99	12.50 12.50	1,38	1,38	20,61			
107	01	07	20306	Cadeira Aluno Aalé c/ 450mm (cinza clara Faia)	01	2019/07/30	21,99				21,99	12.50 12.50	1,38	1,38	20,61			
107	01	07	20307	Cadeira Aluno Aalé c/ 450mm (cinza clara Faia)	01	2019/07/30	21,99				21,99	12.50 12.50	1,38	1,38	20,61			
107	01	07	20308	Cadeira Aluno Aalé c/ 450mm (cinza clara Faia)	01	2019/07/30	21,99				21,99	12.50 12.50	1,38	1,38	20,61			
107	01	07	20309	Cadeira Aluno Aalé c/ 450mm (cinza clara Faia)	01	2019/07/30	21,99				21,99	12.50 12.50	1,38	1,38	20,61			
107	01	07	20310	Cadeira Aluno Aalé c/ 450mm (cinza clara Faia)	01	2019/07/30	21,99				21,99	12.50 12.50	1,38	1,38	20,61			
107	01	07	20311	Cadeira Aluno Aalé c/ 450mm (cinza clara Faia)	01	2019/07/30	21,99				21,99	12.50 12.50	1,38	1,38	20,61			

	Ativo Bruto	Variação Patrimonial	Valor Patrimonial Actualizado	Do Período	Acumuladas	Valor Patrimonial Líquido	Alienações/Abates/Transfer.
TOTAL PARA A CONTA (42.3) :	1.560.268,55	445,56	1.560.717,45	149.477,24	1.440.374,14	521.343,31	13.236,63
TOTAL IMOBILIZADO :	[illegible]	1.019.020,65	15.146.561,56	567.144,00	5.686.564,56	22.247.339,16	13.236,63

ENTIDADE
CAEL
Período : 1900/01/01 a 2019/12/31

MAPA ANEXO DEMONSTRAÇÕES FINANCEIRAS

CONTA IMOBILIZADO : 42.3 - Equipamento Básico

Data : 2020/05/11
Ano : 2019
Página : 231

IDENTIFICAÇÃO DO BEM					AQUISIÇÃO		ACTIVO BRUTO	VARIAÇÃO PATRIMONIAL			Valor Patrimonial Actualizado	REINTEGRAÇÕES E AMORTIZAÇÕES				Valor Patrimonial Líquido	ALIENAÇÕES/ABATES/TRANSFER. (Valor Bruto do Abate)		
Cl.	Tipo	Bem	Nr.Inv.	Descrição	Nat Tipo	Data	Valor Aquisição	F.	Data	Valor		Tx.	Tx A.	Do Período	Acumulados		F.	Valor	Data
107	01	07	20312	Cadeira Aluno Aa06 c/ 450mm (cinza clara Faia)	01	2019/07/30	21,99				21,99	12,50	12,50	1,38	1,38	20,61			
107	01	07	20313	Cadeira Aluno Aa06 c/ 450mm (cinza clara Faia)	01	2019/07/30	21,99				21,99	12,50	12,50	1,38	1,38	20,61			
107	01	07	20314	Cadeira Aluno Aa06 c/ 450mm (cinza clara Faia)	01	2019/07/30	21,99				21,99	12,50	12,50	1,38	1,38	20,61			
107	01	07	20315	Cadeira Aluno Aa06 c/ 450mm (cinza clara Faia)	01	2019/07/30	21,99				21,99	12,50	12,50	1,38	1,38	20,61			
107	01	07	20316	Cadeira Aluno Aa06 c/ 450mm (cinza clara Faia)	01	2019/07/30	21,99				21,99	12,50	12,50	1,38	1,38	20,61			
107	01	07	20317	Cadeira Aluno Aa06 c/ 450mm (cinza clara Faia)	01	2019/07/30	21,99				21,99	12,50	12,50	1,38	1,38	20,61			
107	01	07	20318	Cadeira Aluno Aa06 c/ 450mm (cinza clara Faia)	01	2019/07/30	21,99				21,99	12,50	12,50	1,38	1,38	20,61			
107	01	07	20319	Cadeira Aluno Aa06 c/ 450mm (cinza clara Faia)	01	2019/07/30	21,99				21,99	12,50	12,50	1,38	1,38	20,61			
107	01	07	20320	Cadeira Aluno Aa06 c/ 450mm (cinza clara Faia)	01	2019/07/30	21,99				21,99	12,50	12,50	1,38	1,38	20,61			
107	01	07	20321	Cadeira Aluno Aa06 c/ 450mm (cinza clara Faia)	01	2019/07/30	21,99				21,99	12,50	12,50	1,38	1,38	20,61			
107	01	07	20322	Cadeira Aluno Aa06 c/ 450mm (cinza clara Faia)	01	2019/07/30	21,99				21,99	12,50	12,50	1,38	1,38	20,61			
107	01	07	20323	Cadeira Aluno Aa06 c/ 450mm (cinza clara Faia)	01	2019/07/30	21,99				21,99	12,50	12,50	1,38	1,38	20,61			
107	01	07	20324	Cadeira Aluno Aa06 c/ 450mm (cinza clara Faia)	01	2019/07/30	21,99				21,99	12,50	12,50	1,38	1,38	20,61			
107	01	07	20325	Cadeira Aluno Aa06 c/ 450mm (cinza clara Faia)	01	2019/07/30	21,99				21,99	12,50	12,50	1,38	1,38	20,61			
107	01	07	20326	Cadeira Aluno Aa06 c/ 450mm (cinza clara Faia)	01	2019/07/30	21,99				21,99	12,50	12,50	1,38	1,38	20,61			
107	01	07	20327	Cadeira Aluno Aa06 c/ 450mm (cinza clara Faia)	01	2019/07/30	21,99				21,99	12,50	12,50	1,38	1,38	20,61			
107	01	07	20328	Cadeira Aluno Aa06 c/ 450mm (cinza clara Faia)	01	2019/07/30	21,99				21,99	12,50	12,50	1,38	1,38	20,61			
107	01	07	20329	Cadeira Aluno Aa06 c/ 450mm (cinza clara Faia)	01	2019/07/30	21,99				21,99	12,50	12,50	1,38	1,38	20,61			
107	01	07	20330	Cadeira Aluno Aa06 c/ 450mm (cinza clara Faia)	01	2019/07/30	21,99				21,99	12,50	12,50	1,38	1,38	20,61			
107	01	07	20331	Cadeira Aluno Aa06 c/ 450mm (cinza clara Faia)	01	2019/07/30	21,99				21,99	12,50	12,50	1,38	1,38	20,61			
107	01	07	20332	Cadeira Aluno Aa06 c/ 450mm (cinza clara Faia)	01	2019/07/30	21,99				21,99	12,50	12,50	1,38	1,38	20,61			
107	01	07	20333	Cadeira Aluno Aa06 c/ 450mm (cinza clara Faia)	01	2019/07/30	21,99				21,99	12,50	12,50	1,38	1,38	20,61			
107	01	07	20334	Cadeira Aluno Aa06 c/ 450mm (cinza clara Faia)	01	2019/07/30	21,99				21,99	12,50	12,50	1,38	1,38	20,61			
107	01	07	20335	Cadeira Aluno Aa06 c/ 450mm (cinza clara Faia)	01	2019/07/30	21,99				21,99	12,50	12,50	1,38	1,38	20,61			
107	01	07	20336	Cadeira Aluno Aa06 c/ 450mm (cinza clara Faia)	01	2019/07/30	21,99				21,99	12,50	12,50	1,38	1,38	20,61			
107	01	07	20337	Cadeira Aluno Aa06 c/ 450mm (cinza clara Faia)	01	2019/07/30	21,99				21,99	12,50	12,50	1,38	1,38	20,61			
107	01	07	20338	Cadeira Aluno Aa06 c/ 450mm (cinza clara Faia)	01	2019/07/30	21,99				21,99	12,50	12,50	1,38	1,38	20,61			
107	01	07	20339	Cadeira Aluno Aa06 c/ 450mm (cinza clara Faia)	01	2019/07/30	21,99				21,99	12,50	12,50	1,38	1,38	20,61			
107	01	07	20340	Cadeira Aluno Aa06 c/ 450mm (cinza clara Faia)	01	2019/07/30	21,99				21,99	12,50	12,50	1,38	1,38	20,61			
107	01	07	20341	Cadeira Aluno Aa06 c/ 450mm (cinza clara Faia)	01	2019/07/30	21,99				21,99	12,50	12,50	1,38	1,38	20,61			
107	01	07	20342	Cadeira Aluno Aa06 c/ 450mm (cinza clara Faia)	01	2019/07/30	21,99				21,99	12,50	12,50	1,38	1,38	20,61			
107	01	07	20343	Cadeira Aluno Aa06 c/ 450mm (cinza clara Faia)	01	2019/07/30	21,99				21,99	12,50	12,50	1,38	1,38	20,61			

TOTAL PARA A CONTA (42.3) :	1.460.470,57	444,56	1.560.451,10	145.521,40	1.460.455,30	120.000,80	15.136,63
TOTAL (ACUMULADO) :	26.021.139,47	2.003.221,05	15.249.066,24	567.155,37	5.608.604,62	12.685.657,62	15.136,63

ENTIDADE
CMPL
Período : 1900/01/01 a 2019/12/31

MAPA ANEXO DEMONSTRAÇÕES FINANCEIRAS

CONTA IMOBILIZADO : 42.3 - Equipamento básico

Data : 2020/05/11
Ano : 2019
Página : 232

IDENTIFICAÇÃO DO BEM					AQUISIÇÃO		ATIVO BRUTO	VARIAÇÃO PATRIMONIAL			Valor Patrimonial Actualizado	REINTEGRAÇÕES E AMORTIZAÇÕES				Valor Patrimonial Líquido	ALIENAÇÕES/ABATES/TRANSFER. (Valor Bruto do Abate)		
Cl.	Tipo	Bem	Nr.Inv.	Descrição	Nat Tipo	Data	Valor Aquisição	T.	Data	Valor		Tx. I	Tx. A.	Do Período	Acumuladas		T.	Valor	Data
107	01	07	20344	Cadeira Aluno AA06 c/ 450mm (cinza clara Faia)	01	2019/07/30	21,99				21,99	12.50	12.50	1,38	1,38	20,61			
107	01	07	20345	Cadeira Aluno AA06 c/ 450mm (cinza clara Faia)	01	2019/07/30	21,99				21,99	12.50	12.50	1,38	1,38	20,61			
107	01	07	20346	Cadeira Aluno AA06 c/ 450mm (cinza clara Faia)	01	2019/07/30	21,99				21,99	12.50	12.50	1,38	1,38	20,61			
107	01	07	20347	Cadeira Aluno AA06 c/ 450mm (cinza clara Faia)	01	2019/07/30	21,99				21,99	12.50	12.50	1,38	1,38	20,61			
107	01	07	20348	Cadeira Aluno AA06 c/ 450mm (cinza clara Faia)	01	2019/07/30	21,99				21,99	12.50	12.50	1,38	1,38	20,61			
107	01	07	20349	Cadeira Aluno AA06 c/ 450mm (cinza clara Faia)	01	2019/07/30	21,99				21,99	12.50	12.50	1,38	1,38	20,61			
107	01	07	20350	Cadeira Aluno AA06 c/ 450mm (cinza clara Faia)	01	2019/07/30	21,99				21,99	12.50	12.50	1,38	1,38	20,61			
107	01	07	20351	Cadeira Aluno AA06 c/ 450mm (cinza clara Faia)	01	2019/07/30	21,99				21,99	12.50	12.50	1,38	1,38	20,61			
107	01	07	20352	Cadeira Aluno AA06 c/ 450mm (cinza clara Faia)	01	2019/07/30	21,99				21,99	12.50	12.50	1,38	1,38	20,61			
107	01	07	20353	Cadeira Aluno AA06 c/ 450mm (cinza clara Faia)	01	2019/07/30	21,99				21,99	12.50	12.50	1,38	1,38	20,61			
107	01	07	20354	Cadeira Aluno AA06 c/ 450mm (cinza clara Faia)	01	2019/07/30	21,99				21,99	12.50	12.50	1,38	1,38	20,61			
107	01	07	20355	Cadeira Aluno AA06 c/ 450mm (cinza clara Faia)	01	2019/07/30	21,99				21,99	12.50	12.50	1,38	1,38	20,61			
107	01	07	20356	Cadeira Aluno AA06 c/ 450mm (cinza clara Faia)	01	2019/07/30	21,99				21,99	12.50	12.50	1,38	1,38	20,61			
107	01	07	20357	Cadeira Aluno AA06 c/ 450mm (cinza clara Faia)	01	2019/07/30	21,99				21,99	12.50	12.50	1,38	1,38	20,61			
107	01	07	20358	Cadeira Aluno AA06 c/ 450mm (cinza clara Faia)	01	2019/07/30	21,99				21,99	12.50	12.50	1,38	1,38	20,61			
107	01	07	20359	Cadeira Aluno AA06 c/ 450mm (cinza clara Faia)	01	2019/07/30	21,99				21,99	12.50	12.50	1,38	1,38	20,61			
107	01	07	20360	Cadeira Aluno AA06 c/ 450mm (cinza clara Faia)	01	2019/07/30	21,99				21,99	12.50	12.50	1,38	1,38	20,61			
107	01	07	20361	Cadeira Aluno AA06 c/ 450mm (cinza clara Faia)	01	2019/07/30	21,99				21,99	12.50	12.50	1,38	1,38	20,61			
107	01	07	20362	Cadeira Aluno AA06 c/ 450mm (cinza clara Faia)	01	2019/07/30	21,99				21,99	12.50	12.50	1,38	1,38	20,61			
107	01	07	20363	Cadeira Aluno AA06 c/ 450mm (cinza clara Faia)	01	2019/07/30	21,99				21,99	12.50	12.50	1,38	1,38	20,61			
107	01	07	20364	Cadeira Aluno AA06 c/ 450mm (cinza clara Faia)	01	2019/07/30	21,99				21,99	12.50	12.50	1,38	1,38	20,61			
107	01	07	20365	Cadeira Aluno AA06 c/ 450mm (cinza clara Faia)	01	2019/07/30	21,99				21,99	12.50	12.50	1,38	1,38	20,61			
107	01	07	20366	Cadeira Aluno AA06 c/ 450mm (cinza clara Faia)	01	2019/07/30	21,99				21,99	12.50	12.50	1,38	1,38	20,61			
107	01	07	20367	Cadeira Aluno AA06 c/ 450mm (cinza clara Faia)	01	2019/07/30	21,99				21,99	12.50	12.50	1,38	1,38	20,61			
107	01	07	20368	Cadeira Aluno AA06 c/ 450mm (cinza clara Faia)	01	2019/07/30	21,99				21,99	12.50	12.50	1,38	1,38	20,61			
107	01	07	20369	Cadeira Aluno AA06 c/ 450mm (cinza clara Faia)	01	2019/07/30	21,99				21,99	12.50	12.50	1,38	1,38	20,61			
107	01	07	20370	Cadeira Aluno AA06 c/ 450mm (cinza clara Faia)	01	2019/07/30	21,99				21,99	12.50	12.50	1,38	1,38	20,61			
107	01	07	20371	Cadeira Aluno AA06 c/ 450mm (cinza clara Faia)	01	2019/07/30	21,99				21,99	12.50	12.50	1,38	1,38	20,61			
107	01	07	20372	Cadeira Aluno AA06 c/ 450mm (cinza clara Faia)	01	2019/07/30	21,99				21,99	12.50	12.50	1,38	1,38	20,61			
107	01	07	20373	Cadeira Aluno AA06 c/ 450mm (cinza clara Faia)	01	2019/07/30	21,99				21,99	12.50	12.50	1,38	1,38	20,61			
107	01	07	20374	Cadeira Aluno AA06 c/ 450mm (cinza clara Faia)	01	2019/07/30	21,99				21,99	12.50	12.50	1,38	1,38	20,61			
107	01	07	20375	Cadeira Aluno AA06 c/ 450mm (cinza clara Faia)	01	2019/07/30	21,99				21,99	12.50	12.50	1,38	1,38	20,61			

TOTAL PARA A CONTA (42.3) :	2.963.676,25	445,56	2.964.121,81	149.565,56	2.441.462,46	522.662,35	15.236,63
TOTAL (ACUMULADO) :	26.021.963,15	1.865.231,63	25.149.968,92	957.126,33	5.602.651,79	11.645.317,13	15.236,63

IDENTIFICAÇÃO DO BEM					AQUISIÇÃO		ATIVO BRUTO	VARIAÇÃO PATRIMONIAL			Valor Patrimonial Actualizado	DEPRECIAÇÕES E AMORTIZAÇÕES			Valor Patrimonial Líquido	ALIENAÇÕES/ABATES/TRANSFER. (Valor Bruto do Abate)		
Cl.	Tipo	Bem	Nr.Inv.	Descrição	Nat Tipo	Data	(Valor Aquisição)	T.	Data	Valor		Tx. I Tx A.	Do Período	Acumuladas		T.	Valor	Data
167	01	07	20376	Cadeira Aluno Aa16 c/ 450mm (cinza clara Fala)	01	2019/07/30	21,99				21,99	12.50 12.50	1,38	1,38	20,61			
167	01	07	20377	Cadeira Aluno Aa16 c/ 450mm (cinza clara Fala)	01	2019/07/30	21,99				21,99	12.50 12.50	1,38	1,38	20,61			
167	01	07	20378	Cadeira Aluno Aa16 c/ 450mm (cinza clara Fala)	01	2019/07/30	21,99				21,99	12.50 12.50	1,38	1,38	20,61			
167	01	07	20379	Cadeira Aluno Aa16 c/ 450mm (cinza clara Fala)	01	2019/07/30	21,99				21,99	12.50 12.50	1,38	1,38	20,61			
167	01	07	20380	Cadeira Aluno Aa16 c/ 450mm (cinza clara Fala)	01	2019/07/30	21,99				21,99	12.50 12.50	1,38	1,38	20,61			
167	01	07	20381	Cadeira Aluno Aa16 c/ 450mm (cinza clara Fala)	01	2019/07/30	21,99				21,99	12.50 12.50	1,38	1,38	20,61			
167	01	07	20382	Cadeira Aluno Aa16 c/ 450mm (cinza clara Fala)	01	2019/07/30	21,99				21,99	12.50 12.50	1,38	1,38	20,61			
167	01	07	20383	Cadeira Aluno Aa16 c/ 450mm (cinza clara Fala)	01	2019/07/30	21,99				21,99	12.50 12.50	1,38	1,38	20,61			
167	01	07	20384	Cadeira Aluno Aa16 c/ 450mm (cinza clara Fala)	01	2019/07/30	21,99				21,99	12.50 12.50	1,38	1,38	20,61			
167	01	07	20385	Cadeira Aluno Aa16 c/ 450mm (cinza clara Fala)	01	2019/07/30	21,99				21,99	12.50 12.50	1,38	1,38	20,61			
167	01	07	20386	Cadeira Aluno Aa16 c/ 450mm (cinza clara Fala)	01	2019/07/30	21,99				21,99	12.50 12.50	1,38	1,38	20,61			
167	01	07	20387	Cadeira Aluno Aa16 c/ 450mm (cinza clara Fala)	01	2019/07/30	21,99				21,99	12.50 12.50	1,38	1,38	20,61			
167	01	07	20388	Cadeira Aluno Aa16 c/ 450mm (cinza clara Fala)	01	2019/07/30	21,99				21,99	12.50 12.50	1,38	1,38	20,61			
167	01	07	20389	Cadeira Aluno Aa16 c/ 450mm (cinza clara Fala)	01	2019/07/30	21,99				21,99	12.50 12.50	1,38	1,38	20,61			
167	01	07	20390	Cadeira Aluno Aa16 c/ 450mm (cinza clara Fala)	01	2019/07/30	21,99				21,99	12.50 12.50	1,38	1,38	20,61			
167	01	07	20391	Cadeira Aluno Aa16 c/ 450mm (cinza clara Fala)	01	2019/07/30	21,99				21,99	12.50 12.50	1,38	1,38	20,61			
167	01	07	20392	Cadeira Aluno Aa16 c/ 450mm (cinza clara Fala)	01	2019/07/30	21,99				21,99	12.50 12.50	1,38	1,38	20,61			
167	01	07	20393	Cadeira Aluno Aa16 c/ 450mm (cinza clara Fala)	01	2019/07/30	21,99				21,99	12.50 12.50	1,38	1,38	20,61			
167	01	07	20394	Cadeira Aluno Aa16 c/ 450mm (cinza clara Fala)	01	2019/07/30	21,99				21,99	12.50 12.50	1,38	1,38	20,61			
167	01	07	20395	Cadeira Aluno Aa16 c/ 450mm (cinza clara Fala)	01	2019/07/30	21,99				21,99	12.50 12.50	1,38	1,38	20,61			
167	01	07	20396	Cadeira Aluno Aa16 c/ 450mm (cinza clara Fala)	01	2019/07/30	21,99				21,99	12.50 12.50	1,38	1,38	20,61			
167	01	07	20397	Cadeira Aluno Aa16 c/ 450mm (cinza clara Fala)	01	2019/07/30	21,99				21,99	12.50 12.50	1,38	1,38	20,61			
167	01	07	20398	Cadeira Aluno Aa16 c/ 450mm (cinza clara Fala)	01	2019/07/30	21,99				21,99	12.50 12.50	1,38	1,38	20,61			
167	01	07	20399	Cadeira Aluno Aa16 c/ 450mm (cinza clara Fala)	01	2019/07/30	21,99				21,99	12.50 12.50	1,38	1,38	20,61			
167	01	07	20400	Cadeira Aluno Aa16 c/ 450mm (cinza clara Fala)	01	2019/07/30	21,99				21,99	12.50 12.50	1,38	1,38	20,61			
167	01	07	20401	Cadeira Aluno Aa16 c/ 450mm (cinza clara Fala)	01	2019/07/30	21,99				21,99	12.50 12.50	1,38	1,38	20,61			
167	01	07	20402	Cadeira Aluno Aa16 c/ 450mm (cinza clara Fala)	01	2019/07/30	21,99				21,99	12.50 12.50	1,38	1,38	20,61			
167	01	07	20403	Cadeira Aluno Aa16 c/ 450mm (cinza clara Fala)	01	2019/07/30	21,99				21,99	12.50 12.50	1,38	1,38	20,61			
167	01	07	20404	Cadeira Aluno Aa16 c/ 450mm (cinza clara Fala)	01	2019/07/30	21,99				21,99	12.50 12.50	1,38	1,38	20,61			
167	01	07	20405	Cadeira Aluno Aa16 c/ 450mm (cinza clara Fala)	01	2019/07/30	21,99				21,99	12.50 12.50	1,38	1,38	20,61			
167	01	07	20406	Cadeira Aluno Aa16 c/ 450mm (cinza clara Fala)	01	2019/07/30	21,99				21,99	12.50 12.50	1,38	1,38	20,61			
167	01	07	20407	Cadeira Aluno Aa16 c/ 450mm (cinza clara Fala)	01	2019/07/30	21,99				21,99	12.50 12.50	1,38	1,38	20,61			

TOTAL PARA A CONTA (42.3) :	1.564.079,93	449,56	1.564.529,49	145.605,72	1.445.326,02	220.201,47	15.136,63
TOTAL (ACUMULADO) :	26.022.666,33	1.869.220,05	28.250.671,65	567.276,49	5.666.686,94	22.684.576,66	15.136,63

ENTIDADE
CMEL
Período : 1900/01/01 a 2019/12/31

MAPA ANEXO DEMONSTRAÇÕES FINANCEIRAS

CONTA IMOBILIZADO : 42.3 - Equipamento básico

Data : 2020/05/01
Ano : 2019
Página : 234

IDENTIFICAÇÃO DO BEM					AQUISIÇÃO		ATIVO BRUTO	VARIAÇÃO PATRIMONIAL			Valor Patrimonial Actualizado	REINTEGRAÇÕES E AMORTIZAÇÕES				Valor Patrimonial Líquido	ALIENAÇÕES/ABATES/TRANSFER. (Valor Bruto do Abate)		
Cl.	Tipo	Bem	Nr.Inv.	Descrição	Nat Tipo	Data	Valor Aquisição	T.	Data	Valor		Tx. I	Tx. A.	Do Período	Acumuladas		T.	Valor	Data
107	01	07	20408	Cadeira Aluno Aal6 c/ 450mm (cinza clara Fala)	01	2019/07/30	21,99				21,99	12.50	12.50	1,39	1,39	20,61			
107	01	07	20409	Cadeira Aluno Aal6 c/ 450mm (cinza clara Fala)	01	2019/07/30	21,99				21,99	12.50	12.50	1,39	1,39	20,61			
107	01	07	20410	Cadeira Aluno Aal6 c/ 450mm (cinza clara Fala)	01	2019/07/30	21,99				21,99	12.50	12.50	1,39	1,39	20,61			
107	01	07	20411	Cadeira Aluno Aal6 c/ 450mm (cinza clara Fala)	01	2019/07/30	21,99				21,99	12.50	12.50	1,39	1,39	20,61			
107	01	07	20412	Cadeira Aluno Aal6 c/ 450mm (cinza clara Fala)	01	2019/07/30	21,99				21,99	12.50	12.50	1,39	1,39	20,61			
107	01	07	20413	Cadeira Aluno Aal6 c/ 450mm (cinza clara Fala)	01	2019/07/30	21,99				21,99	12.50	12.50	1,39	1,39	20,61			
107	01	07	20414	Cadeira Aluno Aal6 c/ 450mm (cinza clara Fala)	01	2019/07/30	21,99				21,99	12.50	12.50	1,39	1,39	20,61			
107	01	07	20415	Cadeira Aluno Aal6 c/ 450mm (cinza clara Fala)	01	2019/07/30	21,99				21,99	12.50	12.50	1,39	1,39	20,61			
107	01	07	20416	Cadeira Aluno Aal6 c/ 450mm (cinza clara Fala)	01	2019/07/30	21,99				21,99	12.50	12.50	1,39	1,39	20,61			
107	01	07	20417	Cadeira Aluno Aal6 c/ 450mm (cinza clara Fala)	01	2019/07/30	21,99				21,99	12.50	12.50	1,39	1,39	20,61			
107	01	07	20418	Cadeira Aluno Aal6 c/ 450mm (cinza clara Fala)	01	2019/07/30	21,99				21,99	12.50	12.50	1,39	1,39	20,61			
107	01	07	20419	Cadeira Aluno Aal6 c/ 450mm (cinza clara Fala)	01	2019/07/30	21,99				21,99	12.50	12.50	1,39	1,39	20,61			
107	01	07	20420	Cadeira Aluno Aal6 c/ 450mm (cinza clara Fala)	01	2019/07/30	21,99				21,99	12.50	12.50	1,39	1,39	20,61			
107	01	07	20421	Cadeira Aluno Aal6 c/ 450mm (cinza clara Fala)	01	2019/07/30	21,99				21,99	12.50	12.50	1,39	1,39	20,61			
107	01	07	20422	Cadeira Aluno Aal6 c/ 450mm (cinza clara Fala)	01	2019/07/30	21,99				21,99	12.50	12.50	1,39	1,39	20,61			
107	01	07	20423	Cadeira Aluno Aal6 c/ 450mm (cinza clara Fala)	01	2019/07/30	21,99				21,99	12.50	12.50	1,39	1,39	20,61			
107	01	07	20424	Cadeira Aluno Aal6 c/ 450mm (cinza clara Fala)	01	2019/07/30	21,99				21,99	12.50	12.50	1,39	1,39	20,61			
107	01	07	20425	Cadeira Aluno Aal6 c/ 450mm (cinza clara Fala)	01	2019/07/30	21,99				21,99	12.50	12.50	1,39	1,39	20,61			
107	01	07	20426	Cadeira Aluno Aal6 c/ 450mm (cinza clara Fala)	01	2019/07/30	21,99				21,99	12.50	12.50	1,39	1,39	20,61			
107	01	07	20427	Cadeira Aluno Aal6 c/ 450mm (cinza clara Fala)	01	2019/07/30	21,99				21,99	12.50	12.50	1,39	1,39	20,61			
107	01	07	20428	Cadeira Aluno Aal6 c/ 450mm (cinza clara Fala)	01	2019/07/30	21,99				21,99	12.50	12.50	1,39	1,39	20,61			
107	01	07	20429	Cadeira Aluno Aal6 c/ 450mm (cinza clara Fala)	01	2019/07/30	21,99				21,99	12.50	12.50	1,39	1,39	20,61			
107	01	07	20430	Cadeira Aluno Aal6 c/ 450mm (cinza clara Fala)	01	2019/07/30	21,99				21,99	12.50	12.50	1,39	1,39	20,61			
107	01	07	20431	Cadeira Aluno Aal6 c/ 450mm (cinza clara Fala)	01	2019/07/30	21,99				21,99	12.50	12.50	1,39	1,39	20,61			
107	01	07	20432	Cadeira Aluno Aal6 c/ 450mm (cinza clara Fala)	01	2019/07/30	21,99				21,99	12.50	12.50	1,39	1,39	20,61			
107	01	07	20433	Cadeira Aluno Aal6 c/ 450mm (cinza clara Fala)	01	2019/07/30	21,99				21,99	12.50	12.50	1,39	1,39	20,61			
107	01	07	20434	Cadeira Aluno Aal6 c/ 450mm (cinza clara Fala)	01	2019/07/30	21,99				21,99	12.50	12.50	1,39	1,39	20,61			
107	01	07	20435	Cadeira Aluno Aal6 c/ 450mm (cinza clara Fala)	01	2019/07/30	21,99				21,99	12.50	12.50	1,39	1,39	20,61			
107	01	07	20436	Cadeira Aluno Aal6 c/ 450mm (cinza clara Fala)	01	2019/07/30	21,99				21,99	12.50	12.50	1,39	1,39	20,61			
107	01	07	20437	Cadeira Aluno Aal6 c/ 450mm (cinza clara Fala)	01	2019/07/30	21,99				21,99	12.50	12.50	1,39	1,39	20,61			
107	01	07	20438	Cadeira Aluno Aal6 c/ 450mm (cinza clara Fala)	01	2019/07/30	21,99				21,99	12.50	12.50	1,39	1,39	20,61			
107	01	07	20439	Cadeira Aluno Aal6 c/ 450mm (cinza clara Fala)	01	2019/07/30	21,99				21,99	12.50	12.50	1,39	1,39	20,61			

	Valor Aquisição	Variação Patrimonial	Valor Patrimonial Actualizado	Do Período	Acumuladas	Valor Patrimonial Líquido	Alienações/Abates/Transfer.
TOTAL PARA A CONTA (42.3) :	1.565.035,61	465,56	1.565.501,17	[illegible]	[illegible]	[illegible]	13.236,68
TOTAL PATRIMONIO :	[illegible]	[illegible]	[illegible]	[illegible]	[illegible]	[illegible]	13.236,68

MAPA ANEXO DEMONSTRAÇÕES FINANCEIRAS

CONTA IMOBILIZADO : 42.3 - Equipamento básico

IDENTIFICAÇÃO DO BEM					AQUISIÇÃO		ATIVO BRUTO	VARIAÇÃO PATRIMONIAL			Valor Patrimonial Actualizado	REINTEGRAÇÕES E AMORTIZAÇÕES				Valor Patrimonial Líquido	ALIENAÇÕES/ABATES/TRANSFER. (Valor Bruto ou Abate)		
Cl.	Tipo	Bem	Nr.Inv.	Descrição	Nat Tipo	Data	Valor Aquisição	T.	Data	Valor		Tx. I	Tx A.	Do Período	Acumuladas		T.	Valor	Data
107	01	07	20440	Cadeira Aluno Ta06 c/ 450mm (cinza clara Faia)	01	2019/07/30	21,99				21,99	12.50	12.50	1,38	1,38	20,61			
107	01	07	20441	Cadeira Aluno Ta06 c/ 450mm (cinza clara Faia)	01	2019/07/30	21,99				21,99	12.50	12.50	1,38	1,38	20,61			
107	01	07	20442	Cadeira Aluno Ta06 c/ 450mm (cinza clara Faia)	01	2019/07/30	21,99				21,99	12.50	12.50	1,38	1,38	20,61			
107	01	07	20443	Cadeira Aluno Ta06 c/ 450mm (cinza clara Faia)	01	2019/07/30	21,99				21,99	12.50	12.50	1,38	1,38	20,61			
107	01	07	20444	Cadeira Aluno Ta06 c/ 450mm (cinza clara Faia)	01	2019/07/30	21,99				21,99	12.50	12.50	1,38	1,38	20,61			
107	01	07	20445	Cadeira Aluno Ta06 c/ 450mm (cinza clara Faia)	01	2019/07/30	21,99				21,99	12.50	12.50	1,38	1,38	20,61			
107	01	07	20446	Cadeira Aluno Ta06 c/ 450mm (cinza clara Faia)	01	2019/07/30	21,99				21,99	12.50	12.50	1,38	1,38	20,61			
107	01	07	20447	Cadeira Aluno Ta06 c/ 450mm (cinza clara Faia)	01	2019/07/30	21,99				21,99	12.50	12.50	1,38	1,38	20,61			
107	01	07	20448	Cadeira Aluno Ta06 c/ 450mm (cinza clara Faia)	01	2019/07/30	21,99				21,99	12.50	12.50	1,38	1,38	20,61			
107	01	07	20449	Cadeira Aluno Ta06 c/ 450mm (cinza clara Faia)	01	2019/07/30	21,99				21,99	12.50	12.50	1,38	1,38	20,61			
107	01	20	20450	Secretária professor c/ Cinza Clara Faia	01	2019/07/30	120,11				120,11	12.50	12.50	7,50	7,50	112,61			
107	01	20	20451	Secretária professor c/ Cinza Clara Faia	01	2019/07/30	120,11				120,11	12.50	12.50	7,50	7,50	112,61			
107	01	20	20452	Secretária professor c/ Cinza Clara Faia	01	2019/07/30	120,11				120,11	12.50	12.50	7,50	7,50	112,61			
107	01	20	20453	Secretária professor c/ Cinza Clara Faia	01	2019/07/30	120,11				120,11	12.50	12.50	7,50	7,50	112,61			
107	01	20	20454	Secretária professor c/ Cinza Clara Faia	01	2019/07/30	120,11				120,11	12.50	12.50	7,50	7,50	112,61			
107	01	20	20455	Secretária professor c/ Cinza Clara Faia	01	2019/07/30	120,11				120,11	12.50	12.50	7,50	7,50	112,61			
107	01	20	20456	Secretária professor c/ Cinza Clara Faia	01	2019/07/30	120,11				120,11	12.50	12.50	7,50	7,50	112,61			
107	01	20	20457	Secretária professor c/ Cinza Clara Faia	01	2019/07/30	120,11				120,11	12.50	12.50	7,50	7,50	112,61			
107	01	20	20458	Secretária professor c/ Cinza Clara Faia	01	2019/07/30	120,11				120,11	12.50	12.50	7,50	7,50	112,61			
107	01	20	20459	Secretária professor c/ Cinza Clara Faia	01	2019/07/30	120,11				120,11	12.50	12.50	7,50	7,50	112,61			
107	01	20	20460	Secretária professor c/ Cinza Clara Faia	01	2019/07/30	120,11				120,11	12.50	12.50	7,50	7,50	112,61			
107	01	20	20461	Secretária professor c/ Cinza Clara Faia	01	2019/07/30	120,11				120,11	12.50	12.50	7,50	7,50	112,61			
107	01	20	20462	Secretária professor c/ Cinza Clara Faia	01	2019/07/30	120,11				120,11	12.50	12.50	7,50	7,50	112,61			
107	01	20	20463	Secretária professor c/ Cinza Clara Faia	01	2019/07/30	120,11				120,11	12.50	12.50	7,50	7,50	112,61			
107	01	20	20464	Secretária professor c/ Cinza Clara Faia	01	2019/07/30	120,11				120,11	12.50	12.50	7,50	7,50	112,61			
107	01	20	20465	Secretária professor c/ Cinza Clara Faia	01	2019/07/30	120,11				120,11	12.50	12.50	7,50	7,50	112,61			
107	01	20	20466	Secretária professor c/ Cinza Clara Faia	01	2019/07/30	120,11				120,11	12.50	12.50	7,50	7,50	112,61			
107	01	20	20467	Secretária professor c/ Cinza Clara Faia	01	2019/07/30	120,11				120,11	12.50	12.50	7,50	7,50	112,61			
107	01	20	20468	Secretária professor c/ Cinza Clara Faia	01	2019/07/30	120,11				120,11	12.50	12.50	7,50	7,50	112,61			
107	01	20	20469	Secretária professor c/ Cinza Clara Faia	01	2019/07/30	120,11				120,11	12.50	12.50	7,50	7,50	112,61			
107	01	20	20470	Secretária professor c/ Cinza Clara Faia	01	2019/07/30	120,11				120,11	12.50	12.50	7,50	7,50	112,61			
107	01	20	20471	Secretária professor c/ Cinza Clara Faia	01	2019/07/30	120,11				120,11	12.50	12.50	7,50	7,50	112,61			
107	01	20	20472	Secretária professor c/ Cinza Clara Faia	01	2019/07/30	120,11				120,11	12.50	12.50	7,50	7,50	112,61			
107	01	20	20473	Secretária professor c/ Cinza Clara Faia	01	2019/07/30	120,11				120,11	12.50	12.50	7,50	7,50	112,61			
107	01	20	20474	Secretária professor c/ Cinza Clara Faia	01	2019/07/30	120,11				120,11	12.50	12.50	7,50	7,50	112,61			
107	01	20	20475	Secretária professor c/ Cinza Clara Faia	01	2019/07/30	120,11				120,11	12.50	12.50	7,50	7,50	112,61			
107	01	20	20476	Secretária professor c/ Cinza Clara Faia	01	2019/07/30	120,11				120,11	12.50	12.50	7,50	7,50	112,61			
107	01	20	20477	Secretária professor c/ Cinza Clara Faia	01	2019/07/30	120,11				120,11	12.50	12.50	7,50	7,50	112,61			
107	01	20	20478	Secretária professor c/ Cinza Clara Faia	01	2019/07/30	120,11				120,11	12.50	12.50	7,50	7,50	112,61			
107	01	20	20479	Secretária professor c/ Cinza Clara Faia	01	2019/07/30	120,11				120,11	12.50	12.50	7,50	7,50	112,61			
107	01	20	20480	Secretária professor c/ Cinza Clara Faia	01	2019/07/30	120,11				120,11	12.50	12.50	7,50	7,50	112,61			
107	01	20	20481	Secretária professor c/ Cinza Clara Faia	01	2019/07/30	120,11				120,11	12.50	12.50	7,50	7,50	112,61			
107	01	20	20482	Secretária professor c/ Cinza Clara Faia	01	2019/07/30	120,11				120,11	12.50	12.50	7,50	7,50	112,61			
107	01	20	20483	Secretária professor c/ Cinza Clara Faia	01	2019/07/30	120,11				120,11	12.50	12.50	7,50	7,50	112,61			
107	01	20	20484	Secretária professor c/ Cinza Clara Faia	01	2019/07/30	120,11				120,11	12.50	12.50	7,50	7,50	112,61			
107	01	20	20485	Secretária professor c/ Cinza Clara Faia	01	2019/07/30	120,11				120,11	12.50	12.50	7,50	7,50	112,61			
107	01	20	20486	Mesa Multipla 1200x750 (cinza clara Faia)	01	2019/07/30	54,45				54,45	12.50	12.50	3,42	3,42	51,03			
107	01	20	20487	Mesa Multipla 1200x750 (cinza clara Faia)	01	2019/07/30	54,45				54,45	12.50	12.50	3,42	3,42	51,03			
107	01	20	20488	Mesa Multipla 1200x750 (cinza clara Faia)	01	2019/07/30	54,45				54,45	12.50	12.50	3,42	3,42	51,03			
107	01	20	20489	Mesa Multipla 1200x750 (cinza clara Faia)	01	2019/07/30	54,45				54,45	12.50	12.50	3,42	3,42	51,03			

TOTAL PARA A CONTA (42.3) :	1.565.552,47	446,56	1.570.229,69	169.551,36	1.041.036,26	528.445,37	15.136,68
TOTAL (IMOBILIZADO) :	16.005.135,97	2.005.220,65	18.056.138,74	567.816,13	5.681.035,58	12.655.100,16	15.136,68

ENTIDADE
CMEL
Período : 1999/01/01 a 2019/12/31

MAPA ANEXO DEMONSTRAÇÕES FINANCEIRAS

CONTA IMOBILIZADO : 43.3 - Equipamento básico

Data : 2020/05/11
Ano : 2019
Página : 236

IDENTIFICAÇÃO DO BEM					AQUISIÇÃO		ATIVO BRUTO	VARIAÇÃO PATRIMONIAL			Valor Patrimonial Actualizado	DEPRECIAÇÕES E AMORTIZAÇÕES			Valor Patrimonial Líquido	ALIENAÇÕES/ABATES/TRANSFER. (Valor Bruto do Abate)		
Cl.	Tipo	Sec	Nr.Inv.	Descrição	Nat Tipo	Data	(Valor Aquisição)	T.	Data	Valor		Tx. I Tx A.	Do Período	Acumuladas		T.	Valor	Data
107	01	07	20490	Cadeira Aluno Linha Plus polipropileno Cinza	01	2019/07/30	19,54				19,54	12.50 12.50	1,20	1,20	18,34			
107	01	07	20491	Cadeira Aluno Linha Plus polipropileno Cinza	01	2019/07/30	19,54				19,54	12.50 12.50	1,20	1,20	18,34			
107	01	07	20492	Cadeira Aluno Linha Plus polipropileno Cinza	01	2019/07/30	19,54				19,54	12.50 12.50	1,20	1,20	18,34			
107	01	07	20493	Cadeira Aluno Linha Plus polipropileno Cinza	01	2019/07/30	19,53				19,53	12.50 12.50	1,20	1,20	18,33			
107	04	01	20495	Ar Condicionado HISENSE DT0EEKG Inverter	01	2019/09/26	1.619,00				1.619,00	12.50 12.50	67,44	67,44	1.551,56			
107	05	99	20496	Contentor Verde Polietileno 120Lts - Praia Fluvial Esperança	01	2019/09/26	40,59				40,59	14.28 14.28	1,92	1,92	38,67			
107	05	99	20497	Contentor Verde Polietileno 120Lts - Praia Fluvial Esperança	01	2019/09/26	40,59				40,59	14.28 14.28	1,92	1,92	38,67			
107	05	99	20498	Contentor Verde Polietileno 120Lts - Praia Fluvial Esperança	01	2019/09/26	40,59				40,59	14.28 14.28	1,92	1,92	38,67			
107	05	99	20499	Contentor Verde Polietileno 120Lts - Praia Fluvial Esperança	01	2019/09/26	40,59				40,59	14.28 14.28	1,92	1,92	38,67			
106	03	05	20500	Smart TV Led HISENSE 55A6100	01	2019/09/27	399,00				399,00	14.28 14.28	15,00	15,00	384,00			
106	03	18	20501	Coluna JBL GO 2 BK	01	2019/09/27	29,00				29,00	14.28 14.28	1,40	1,40	27,60			
106	03	18	20502	Coluna JBL GO 2 BK	01	2019/09/27	29,00				29,00	14.28 14.28	1,40	1,40	27,60			
107	05	01	20503	Aspirador NUMATIC CHARLES	01	2019/09/26	220,00				220,00	20.00 20.00	14,68	14,68	205,32			
107	04	15	20505	Ventoinha HAEGER SF-16B.010A PRETA	01	2019/09/12	25,00				25,00	12.50 12.50	1,04	1,04	23,96			
106	02	17	20507	Quadro Branco de Porcelana Escolar 120x200cm	01	2019/10/11	144,71				144,71	12.50 12.50	4,53	4,53	140,18			
106	02	17	20508	Quadro Branco de Porcelana Escolar 120x200cm	01	2019/10/11	144,71				144,71	12.50 12.50	4,53	4,53	140,18			
106	02	17	20509	Quadro Branco de Porcelana Escolar 120x200cm	01	2019/10/11	144,71				144,71	12.50 12.50	4,53	4,53	140,18			
106	02	17	20510	Quadro Branco de Porcelana Escolar 120x200cm	01	2019/10/11	144,71				144,71	12.50 12.50	4,53	4,53	140,18			
106	02	17	20511	Quadro Branco de Porcelana Escolar 120x200cm	01	2019/10/11	144,71				144,71	12.50 12.50	4,53	4,53	140,18			
106	02	17	20512	Quadro Branco de Porcelana Escolar 120x200cm	01	2019/10/11	144,71				144,71	12.50 12.50	4,53	4,53	140,18			
106	02	17	20513	Quadro Branco de Porcelana Escolar 120x200cm	01	2019/10/11	144,71				144,71	12.50 12.50	4,53	4,53	140,18			
106	02	17	20514	Quadro Branco de Porcelana Escolar 120x200cm	01	2019/10/11	144,71				144,71	12.50 12.50	4,53	4,53	140,18			
106	02	17	20515	Quadro Branco de Porcelana Escolar 120x200cm	01	2019/10/11	144,71				144,71	12.50 12.50	4,53	4,53	140,18			
106	02	17	20516	Quadro Branco de Porcelana Escolar 120x200cm	01	2019/10/11	144,71				144,71	12.50 12.50	4,53	4,53	140,18			
106	02	17	20517	Quadro Branco de Porcelana Escolar 120x200cm	01	2019/10/11	144,70				144,70	12.50 12.50	4,53	4,53	140,17			
106	02	06	20518	Mesa Rebatível Octo 800x500mm, Branca	01	2019/10/16	99,28				99,28	12.50 12.50	3,09	3,09	96,19			
106	02	06	20519	Mesa Rebatível Octo 800x500mm, Branca	01	2019/10/16	99,28				99,28	12.50 12.50	3,09	3,09	96,19			
106	02	06	20520	Mesa Rebatível Octo 800x500mm, Branca	01	2019/10/16	99,28				99,28	12.50 12.50	3,09	3,09	96,19			
106	02	06	20521	Mesa Rebatível Octo 800x500mm, Branca	01	2019/10/16	99,28				99,28	12.50 12.50	3,09	3,09	96,19			
106	02	06	20522	Mesa Rebatível Octo 800x500mm, Branca	01	2019/10/16	99,28				99,28	12.50 12.50	3,09	3,09	96,19			
106	02	06	20523	Mesa Rebatível Octo 800x500mm, Branca	01	2019/10/16	99,28				99,28	12.50 12.50	3,09	3,09	96,19			
106	02	06	20524	Mesa Rebatível Octo 800x500mm, Branca	01	2019/10/16	99,28				99,28	12.50 12.50	3,09	3,09	96,19			
106	02	06	20525	Mesa Rebatível Octo 800x500mm, Branca	01	2019/10/16	99,28				99,28	12.50 12.50	3,09	3,09	96,19			
106	02	06	20526	Mesa Rebatível Octo 800x500mm, Branca	01	2019/10/16	99,28				99,28	12.50 12.50	3,09	3,09	96,19			
106	02	06	20527	Mesa Rebatível Octo 800x500mm, Branca	01	2019/10/16	99,28				99,28	12.50 12.50	3,09	3,09	96,19			
106	02	06	20528	Mesa Rebatível Octo 800x500mm, Branca	01	2019/10/16	99,27				99,27	12.50 12.50	3,09	3,09	96,18			
106	02	06	20529	Mesa Escolar Square	01	2019/10/11	98,86				98,86	12.50 12.50	3,66	3,66	95,20			
106	02	06	20530	Mesa Escolar Square	01	2019/10/11	98,86				98,86	12.50 12.50	3,66	3,66	95,20			
107	01	07	20531	Cadeira Rodada Mia Lift Vermelho	01	2019/10/11	55,17				55,17	12.50 12.50	1,71	1,71	53,46			
107	01	07	20532	Cadeira Rodada Mia Lift Vermelho	01	2019/10/11	55,17				55,17	12.50 12.50	1,71	1,71	53,46			
107	01	07	20533	Cadeira Rodada Mia Lift Vermelho	01	2019/10/11	55,17				55,17	12.50 12.50	1,71	1,71	53,46			
107	01	07	20534	Cadeira Rodada Mia Lift Vermelho	01	2019/10/11	55,17				55,17	12.50 12.50	1,71	1,71	53,46			
107	01	07	20535	Cadeira Rodada Mia Lift Vermelho	01	2019/10/11	55,17				55,17	12.50 12.50	1,71	1,71	53,46			
107	01	07	20536	Cadeira Rodada Mia Lift Vermelho	01	2019/10/11	55,17				55,17	12.50 12.50	1,71	1,71	53,46			

TOTAL PARA A CONTA (43.3) :	2.575.617,39	449,56	2.576.066,95		150.165,84	2.442.065,30	134.001,65	16.236,68
TOTAL (ACUMULADO) :	26.633.914,39	1.615.220,05	28.261.911,66		567.225,77	5.601.256,22	22.660.655,44	16.236,68

IDENTIFICAÇÃO DO BEM					AQUISIÇÃO		ACTIVO BRUTO	VARIAÇÃO PATRIMONIAL			Valor Patrimonial Actualizado	REINTEGRAÇÕES E AMORTIZAÇÕES				Valor Patrimonial Líquido	ALIENAÇÕES/ABATES/TRANSFER. (Valor Bruto do Abate)		
Cl.	Tipo	Bem	Nr.Inv.	Descrição	Nat Eixo	Data	(Valor Aquisição)	F.	Data	Valor		Tx. I	Tx A.	Do Período	Acumuladas		F.	Valor	Data
107	01	07	20537	Cadeira Rodada Mia Lift Vermelho	01	2019/10/11	55,17				55,17	12.50	12.50	1,71	1,71	53,46			
107	01	07	20538	Cadeira Rodada Mia Mini Lift Verde	01	2019/10/11	46,54				46,54	12.50	12.50	1,44	1,44	45,10			
107	01	07	20539	Cadeira Rodada Mia Mini Lift Verde	01	2019/10/11	46,54				46,54	12.50	12.50	1,44	1,44	45,10			
107	01	07	20540	Cadeira Rodada Mia Mini Lift Verde	01	2019/10/11	46,54				46,54	12.50	12.50	1,44	1,44	45,10			
107	01	07	20541	Cadeira Rodada Mia Mini Lift Verde	01	2019/10/11	46,54				46,54	12.50	12.50	1,44	1,44	45,10			
107	01	07	20542	Cadeira Rodada Mia Mini Lift Verde	01	2019/10/11	46,54				46,54	12.50	12.50	1,44	1,44	45,10			
107	01	07	20543	Cadeira Rodada Mia Mini Lift Verde	01	2019/10/11	46,54				46,54	12.50	12.50	1,44	1,44	45,10			
107	01	07	20544	Cadeira Rodada Mia Mini Lift Verde	01	2019/10/11	46,54				46,54	12.50	12.50	1,44	1,44	45,10			
107	01	07	20545	Assento em Z modelo Ztool Escolar Vermelho	01	2019/10/11	24,48				24,48	12.50	12.50	0,77	0,77	23,71			
107	01	07	20546	Assento em Z modelo Ztool Escolar Vermelho	01	2019/10/11	24,48				24,48	12.50	12.50	0,77	0,77	23,71			
107	01	07	20547	Assento em Z modelo Ztool Escolar Vermelho	01	2019/10/11	24,48				24,48	12.50	12.50	0,77	0,77	23,71			
107	01	07	20548	Assento em Z modelo Ztool Escolar Vermelho	01	2019/10/11	24,48				24,48	12.50	12.50	0,77	0,77	23,71			
107	01	07	20549	Assento em Z modelo Ztool Escolar Vermelho	01	2019/10/11	24,48				24,48	12.50	12.50	0,77	0,77	23,71			
107	01	07	20550	Assento em Z modelo Ztool Escolar Vermelho	01	2019/10/11	24,48				24,48	12.50	12.50	0,77	0,77	23,71			
107	01	07	20551	Assento em Z modelo Ztool Escolar Vermelho	01	2019/10/11	24,48				24,48	12.50	12.50	0,77	0,77	23,71			
107	01	07	20552	Assento em Z modelo Ztool Escolar Verde	01	2019/10/11	24,48				24,48	12.50	12.50	0,77	0,77	23,71			
107	01	07	20553	Assento em Z modelo Ztool Escolar Verde	01	2019/10/11	24,48				24,48	12.50	12.50	0,77	0,77	23,71			
107	01	07	20554	Assento em Z modelo Ztool Escolar Verde	01	2019/10/11	24,48				24,48	12.50	12.50	0,77	0,77	23,71			
107	01	07	20555	Assento em Z modelo Ztool Escolar Verde	01	2019/10/11	24,48				24,48	12.50	12.50	0,77	0,77	23,71			
107	01	07	20556	Assento em Z modelo Ztool Escolar Verde	01	2019/10/11	24,48				24,48	12.50	12.50	0,77	0,77	23,71			
107	01	07	20557	Assento em Z modelo Ztool Escolar Verde	01	2019/10/11	24,48				24,48	12.50	12.50	0,77	0,77	23,71			
107	01	07	20558	Assento em Z modelo Ztool Escolar Verde	01	2019/10/11	24,48				24,48	12.50	12.50	0,77	0,77	23,71			
107	01	07	20559	Assento em Z modelo Ztool Escolar Verde	01	2019/10/11	24,48				24,48	12.50	12.50	0,77	0,77	23,71			
107	01	07	20560	Assento em Z modelo Ztool Escolar Cinza	01	2019/10/11	24,48				24,48	12.50	12.50	0,77	0,77	23,71			
107	01	07	20561	Assento em Z modelo Ztool Escolar Cinza	01	2019/10/11	24,48				24,48	12.50	12.50	0,77	0,77	23,71			
107	01	07	20562	Assento em Z modelo Ztool Escolar Cinza	01	2019/10/11	24,48				24,48	12.50	12.50	0,77	0,77	23,71			
107	01	07	20563	Assento em Z modelo Ztool Escolar Cinza	01	2019/10/11	24,48				24,48	12.50	12.50	0,77	0,77	23,71			
107	01	07	20564	Assento em Z modelo Ztool Escolar Cinza	01	2019/10/11	24,48				24,48	12.50	12.50	0,77	0,77	23,71			
111	03	01	20565	Sistema de Intrusão Edifício Santo Emílias Sede Junta	01	2019/10/17	1.267,48				1.267,48	10.00	10.00	63,36	63,36	1.204,12			
106	01	13	20566	Mesa Ping Pong Interior 10C CORNILLEAU	01	2019/10/24	230,00				230,00	12.50	12.50	7,20	7,20	222,80			
107	01	99	20585	Motor ao veio p/ Portao Seccionado Serralharia Mecanica	01	2019/10/30	399,95				399,95	12.50	12.50	12,51	12,51	387,44			
107	01	99	20586	Motor ao veio p/ Portao Seccionado Serralharia Mecanica	01	2019/10/30	399,95				399,95	12.50	12.50	12,51	12,51	387,44			
107	01	99	20587	Motor ao veio p/ Portao Seccionado Oficinas Obras	01	2019/10/30	399,95				399,95	12.50	12.50	12,51	12,51	387,44			
107	01	99	20588	Motor ao veio p/ Portao Seccionado Oficinas Obras	01	2019/10/30	399,95				399,95	12.50	12.50	12,51	12,51	387,44			
107	01	99	20589	Motor Basculante ES1200 calha 4.2 Oficinas Anexo Exterior	01	2019/10/30	248,95				248,95	12.50	12.50	7,77	7,77	241,18			
107	01	99	20590	Motor Basculante ES1200 Oficinas Aguas	01	2019/10/30	400,00				400,00	12.50	12.50	12,51	12,51	387,49			
107	01	11	20607	Papeleira PA209 - Praça Eng. Armando Rodrigues	01	2019/10/31	231,38				231,38	12.50	12.50	7,23	7,23	224,15			
107	01	11	20608	Papeleira PA209 - Praça Eng. Armando Rodrigues	01	2019/10/31	231,38				231,38	12.50	12.50	7,23	7,23	224,15			
107	01	11	20609	Papeleira PA209 - Praça Eng. Armando Rodrigues	01	2019/10/31	231,38				231,38	12.50	12.50	7,23	7,23	224,15			
107	01	11	20610	Papeleira PA209 - Praça Eng. Armando Rodrigues	01	2019/10/31	231,38				231,38	12.50	12.50	7,23	7,23	224,15			
107	01	20	20611	Mesa Trincapa Madeira - 200 x 80 x 3.2 - Actividades Culturais	01	2019/11/20	261,25				261,25	12.50	12.50	5,44	5,44	255,81			
107	01	20	20612	Mesa Trincapa Madeira - 200 x 80 x 3.2 - Actividades Culturais	01	2019/11/20	261,25				261,25	12.50	12.50	5,44	5,44	255,81			
107	01	20	20613	Mesa Trincapa Madeira - 200 x 80 x 3.2 - Actividades Culturais	01	2019/11/20	261,25				261,25	12.50	12.50	5,44	5,44	255,81			

	Activo Bruto	Variação Patrimonial	Valor Patrimonial Actualizado	Do Período	Acumuladas	Valor Patrimonial Líquido	Alienações/Abates/Transfer.
TOTAL PARA A CONTA (42.3) :	1.981.244,74	115,56	1.981.327,60	151.381,21	1.440.173,21	541.011,39	19.136,63
TOTAL ACUMULADO :	26.036.030,34	1.809.000,05	25.266.207,71	565.015,09	3.601.565,53	21.666.765,18	19.136,63

ENTIDADE
CVCL
Período : 1900/01/01 a 2019/12/31

MAPA ANEXO DEMONSTRAÇÕES FINANCEIRAS

CONTA IMOBILIZADO : 42.3 - Equipamento básico

Data : 2020/05/11
Ano : 2019
Página : 239

IDENTIFICAÇÃO DO BEM					AQUISIÇÃO		ACTIVO BRUTO	VARIAÇÃO PATRIMONIAL			Valor Patrimonial Actualizado	REINTEGRAÇÕES E AMORTIZAÇÕES				Valor Patrimonial Líquido	ALIENAÇÕES/ABATES/TRANSFER. (Valor Bruto do Abate)		
Cl.	Tipo	Bem	Nr.Inv.	Descrição	Nat Tipo	Data	Valor Aquisição	T.	Data	Valor		Tx. I	Tx A.	Do Período	Acumuladas		T.	Valor	Data
107	01	20	20614	Mesa Fricapa Madeira - 200 x 62 x 3.0 - Atividades Culturais	01	2019/11/20	261,25				261,25	12.50	12.50	5,44	5,44	255,81			
107	01	20	20615	Banco Fricapa Madeira - 200 x 30 x 3.0 - Atividades Culturais	01	2019/11/20	100,00				100,00	12.50	12.50	2,08	2,08	97,92			
107	01	20	20616	Banco Fricapa Madeira - 200 x 30 x 3.0 - Atividades Culturais	01	2019/11/20	100,00				100,00	12.50	12.50	2,08	2,08	97,92			
107	01	20	20617	Banco Fricapa Madeira - 200 x 30 x 3.0 - Atividades Culturais	01	2019/11/20	100,00				100,00	12.50	12.50	2,08	2,08	97,92			
107	01	20	20618	Banco Fricapa Madeira - 200 x 30 x 3.0 - Atividades Culturais	01	2019/11/20	100,00				100,00	12.50	12.50	2,08	2,08	97,92			
107	01	20	20619	Banco Fricapa Madeira - 200 x 30 x 3.0 - Atividades Culturais	01	2019/11/20	100,00				100,00	12.50	12.50	2,08	2,08	97,92			
107	01	20	20620	Banco Fricapa Madeira - 200 x 30 x 3.0 - Atividades Culturais	01	2019/11/20	100,00				100,00	12.50	12.50	2,08	2,08	97,92			
107	01	20	20621	Banco Fricapa Madeira - 200 x 30 x 3.0 - Atividades Culturais	01	2019/11/20	100,00				100,00	12.50	12.50	2,08	2,08	97,92			
107	01	20	20622	Banco Fricapa Madeira - 200 x 30 x 3.0 - Atividades Culturais	01	2019/11/20	100,00				100,00	12.50	12.50	2,08	2,08	97,92			
106	01	99	20623	Projetor IKFLD14-000016-F - Parque Pontido	01	2019/11/04	353,29				353,29	12.50	12.50	7,36	7,36	345,93			
106	01	99	20624	Projetor IKFLD14-000016-F - Parque Pontido	01	2019/11/04	353,29				353,29	12.50	12.50	7,36	7,36	345,93			
106	01	99	20625	Projetor IKFLD14-000016-F - Parque Pontido	01	2019/11/04	353,29				353,29	12.50	12.50	7,36	7,36	345,93			
106	01	99	20626	Projetor IKFLD14-000016-F - Parque Pontido	01	2019/11/04	353,29				353,29	12.50	12.50	7,36	7,36	345,93			
106	01	99	20627	Projetor IKFLD14-000016-F - Parque Pontido	01	2019/11/04	353,29				353,29	12.50	12.50	7,36	7,36	345,93			
106	01	99	20628	Projetor IKFLD14-000016-F - Parque Pontido	01	2019/11/04	353,29				353,29	12.50	12.50	7,36	7,36	345,93			
106	03	99	20646	Microfone Lapela Tipo SHURE CVL	01	2019/12/02	73,80				73,80	14.28	14.28	0,88	0,88	72,92			
106	03	99	20647	Microfone Lapela Tipo SHURE CVL	01	2019/12/02	73,80				73,80	14.28	14.28	0,88	0,88	72,92			
107	01	21	20648	Papeleira metalica 28 lts c/ cinzeiro Cinza "Sablé" - Vila	01	2019/12/31	153,75				153,75	12.50	12.50	1,60	1,60	152,15			
107	01	21	20649	Papeleira metalica 28 lts c/ cinzeiro Cinza "Sablé" - Vila	01	2019/12/31	153,75				153,75	12.50	12.50	1,60	1,60	152,15			
107	01	21	20650	Papeleira metalica 28 lts c/ cinzeiro Cinza "Sablé" - Vila	01	2019/12/31	153,75				153,75	12.50	12.50	1,60	1,60	152,15			
107	01	21	20651	Papeleira metalica 28 lts c/ cinzeiro Cinza "Sablé" - Vila	01	2019/12/31	153,75				153,75	12.50	12.50	1,60	1,60	152,15			
107	01	21	20652	Papeleira metalica 28 lts c/ cinzeiro Cinza "Sablé" - Vila	01	2019/12/31	153,75				153,75	12.50	12.50	1,60	1,60	152,15			
107	05	03	20655	Aspirador NUMATIC CHARLES Wet and Dry	01	2019/12/12	235,00				235,00	20.00	20.00	3,92	3,92	231,08			
107	05	02	20660	Aquecedor Oleo FIAMA	01	2019/12/27	75,00				75,00	12.50	12.50	0,78	0,78	74,22			
106	01	99	20668	Piso Borracha POWER STATION CarGym	01	2019/12/30	4.462,60				4.462,60	12.50	12.50	46,49	46,49	4.416,11			
107	01	21	20692	Papeleira "Millennium" Metalica - Pedes Pedonais	01	2019/12/31	408,23				408,23	12.50	12.50	4,25	4,25	403,98			
107	01	21	20693	Papeleira "Millennium" Metalica - Pedes Pedonais	01	2019/12/31	408,23				408,23	12.50	12.50	4,25	4,25	403,98			
107	01	21	20694	Papeleira "Millennium" Metalica - Pedes Pedonais	01	2019/12/31	408,23				408,23	12.50	12.50	4,25	4,25	403,98			
107	01	21	20695	Papeleira "Millennium" Metalica - Pedes Pedonais	01	2019/12/31	408,23				408,23	12.50	12.50	4,25	4,25	403,98			
107	01	21	20696	Papeleira "Millennium" Metalica - Pedes Pedonais	01	2019/12/31	408,23				408,23	12.50	12.50	4,25	4,25	403,98			
107	01	21	20697	Papeleira "Millennium" Metalica - Pedes Pedonais	01	2019/12/31	408,23				408,23	12.50	12.50	4,25	4,25	403,98			
107	01	21	20698	Papeleira "Millennium" Metalica - Pedes Pedonais	01	2019/12/31	408,23				408,23	12.50	12.50	4,25	4,25	403,98			
107	01	21	20699	Papeleira "Millennium" Metalica - Pedes Pedonais	01	2019/12/31	408,23				408,23	12.50	12.50	4,25	4,25	403,98			
107	01	21	20700	Papeleira "Millennium" Metalica - Pedes Pedonais	01	2019/12/31	408,23				408,23	12.50	12.50	4,25	4,25	403,98			
TOTAL PARA A CONTA [42.3] :							1.894.490,04			446,56	1.894.936,60			193.847,78	1.442.484,65	452.451,95		16.236,65	
TOTAL (ACUMULADO) :							26.032.774,34			1.603.220,65	23.230.781,71			565.214,52	5.681.634,57	22.675.146,74		16.236,65	

IDENTIFICAÇÃO DO BEM					AQUISIÇÃO			ATIVO BRUTO	VARIAÇÃO PATRIMONIAL			Valor Patrimonial Actualizado	REINTEGRAÇÕES E AMORTIZAÇÕES			Valor Patrimonial Líquido	ALIENAÇÕES/ABATES/TRANSFER. (Valor Bruto do Abate)		
Cl.	Tipo	Bem	Nr.Inv.	Descrição	Nat	Tipo	Data	(Valor Aquisição)	T.	Data	Valor		Tx. I	Tx A.	Do Período	Acumuladas		T.	Valor	Data
107	01	21	20701	Papeleira "Millennium" Metalica - Redes Pedonais	01		2019/12/31	408,22				408,22	12.50	12.50	4,25	4,25	403,97			
107	01	21	20702	Papeleira "Millennium" Metalica - Redes Pedonais	01		2019/12/31	408,22				408,22	12.50	12.50	4,25	4,25	403,97			
107	01	21	20703	Papeleira "Millennium" Metalica - Redes Pedonais	01		2019/12/31	408,22				408,22	12.50	12.50	4,25	4,25	403,97			
107	01	21	20704	Papeleira "Millennium" Metalica - Redes Pedonais	01		2019/12/31	408,22				408,22	12.50	12.50	4,25	4,25	403,97			
107	01	21	20705	Papeleira "Millennium" Metalica - Redes Pedonais	01		2019/12/31	408,22				408,22	12.50	12.50	4,25	4,25	403,97			
107	01	21	20706	Papeleira "Millennium" Metalica - Redes Pedonais	01		2019/12/31	408,22				408,22	12.50	12.50	4,25	4,25	403,97			
107	01	21	20707	Papeleira "Millennium" Metalica - Redes Pedonais	01		2019/12/31	408,22				408,22	12.50	12.50	4,25	4,25	403,97			
107	01	21	20708	Papeleira "Millennium" Metalica - Redes Pedonais	01		2019/12/31	408,22				408,22	12.50	12.50	4,25	4,25	403,97			
107	01	21	20709	Papeleira "Millennium" Metalica - Redes Pedonais	01		2019/12/31	408,22				408,22	12.50	12.50	4,25	4,25	403,97			
TOTAL PARA A CONTA (42.3) :								2.998.162,02			448,56	2.998.610,58			150.586,00	2.442.482,90	556.127,68		18.236,68	
TOTAL (ACUMULADO) :								26.056.448,92			2.019.232,65	28.284.455,69			568.252,77	5.601.673,22	22.682.781,47		18.236,68	

ENTIDADE
CGL
Período : 1900/01/01 a 2019/12/31

MAPA ANEXO DEMONSTRAÇÕES FINANCEIRAS

CONTA IMOBILIZADO : 42.4 - Equipamento de transporte

Data : 2020/05/11
Ano : 2019
Página : 240

IDENTIFICAÇÃO DO BEM					AQUISIÇÃO		ACTIVO BRUTO	VARIAÇÃO PATRIMONIAL			Valor Patrimonial Actualizado	DEPRECIAÇÕES E AMORTIZAÇÕES			Valor Patrimonial Líquido	ALTERAÇÕES/ABATES/TRANSFER. (Valor Bruto do Abate)		
Cl.	Tipo	Bem	Nr.Inv.	Descrição	Nat Tipo	Data	Valor Aquisição	T.	Data	Valor		Tx. I Tx A.	Do Período	Acumuladas		T.	Valor	Data
202	02	03	52	VOLKSWAGEN CADDY - 55-62-MD	01	2002/03/01	7.480,00				7.480,00	12.50 12.50		7.480,00				
201	01	03	53	VOLVO - 12-81-QC	01	2002/03/23	52.137,41				52.137,41	12.50 12.50		52.137,41				
202	03	04	84	TOYOTA Land Cruiser (BJ45LV-KC) - QM-50-13	01	2002/03/01	4.940,00				4.940,00	10.00 10.00		4.940,00				
202	02	02	1234	PEUGEOT PARTNER - 10-66-51	01	2003/02/22	6.135,21				6.135,21	12.50 12.50		6.135,21				
202	02	02	1235	PEUGEOT PARTNER - 67-94-MZ	01	2003/09/22	5.237,58				5.237,58	12.50 12.50		5.237,58				
202	04	03	4920	NISSAN 52-05-67 (Carrinha)	01	2016/06/06	13.582,23				13.582,23	10.00 10.00	1.358,21	13.016,31	565,92			
202	02	05	4922	NISSAN PICKUP 82-05-19	01	2010/11/30	22.300,00	VZ	2014/11/30	354,28	22.654,28	10.00 16.67	2.265,01	20.746,73	1.907,55			
202	03	04	4922	CARRINHA MITSUBISHI 92-AI-54	01	2005/03/23	15.000,00				15.000,00	20.00 20.00		15.000,00				
202	03	04	4923	MITSUBISHI 92-AI-54 (BASCULA TRILATERAL)	01	2005/05/11	4.050,00				4.050,00	20.00 20.00		4.050,00				
202	03	04	4924	MITSUBISHI 92-AI-54 (GRADEAMENTO)	01	2005/05/19	540,00				540,00	20.00 20.00		540,00				
202	02	04	4926	TOYOTA 52-09-RV	01	2005/05/14	3.226,69				3.226,69	20.00 20.00		3.226,69				
202	03	04	4927	Caixa de Carga Basculante - 52-09-RV TOYOTA	01	2005/05/14	2.784,00				2.784,00	20.00 20.00		2.784,00				
202	03	04	4929	VOLVO RR-64-06 (1991)	01	2005/06/22	2.534,40				2.534,40	20.00 20.00		2.534,40				
202	03	04	4930	VOLVO 33-AE-66	01	2005/05/05	159.628,34	GP	2015/12/31	17.617,67	177.246,01	10.00 20.00	3.503,55	174.016,12	3.229,89			
202	03	04	4931	VOLVO FM7-42 - 43-01-RQ	01	2006/03/28	6.500,20				6.500,20	10.00 10.00		6.500,20				
201	01	02	4935	FIAT PUNTO 70-94-TS	01	2003/03/21	10.365,49				10.365,49	16.66 16.67		10.365,49				
202	03	04	4936	RENAULT - 46-11-FG	01	2005/06/22	5.023,14				5.023,14	10.00 10.00		5.023,14				
201	01	03	4937	RENAULT CLIO - 69-AA-67	01	2005/06/03	12.177,66				12.177,66	16.66 16.67		12.177,66				
201	01	03	4938	RENAULT CLIO - 70-AA-34	01	2005/06/03	12.177,66				12.177,66	16.66 16.67		12.177,66				
202	02	03	4939	NISSAN PICK UP - 08-96-NX	01	2006/03/10	13.600,00				13.600,00	10.00 10.00		13.600,00				
202	02	02	4940	SEAT INCA - 96-93-XV	01	2006/04/05	5.500,00				5.500,00	12.50 12.50		5.500,00				
202	02	03	4941	NISSAN PICK UP - 55-59-OC	01	2006/07/12	12.000,00				12.000,00	10.00 10.00		12.000,00				
202	04	03	4942	MINIBUS - MERCEDES SPRINTER - 84-EV-53	01	2006/07/31	77.115,39	GP	2015/05/05	16.934,47	93.049,86	12.50 20.00	2.136,59	87.135,64	911,22			
202	02	03	4944	FIAT SCUDO - 13-13-OC	01	2006/11/03	7.500,00				7.500,00	12.50 12.50		7.500,00				
202	02	05	4946	NISSAN CABSTAR - 29-AQ-82	01	2007/03/05	15.499,99				15.499,99	10.00 10.00		15.499,99				
202	03	04	4947	NISSAN CABSTAR - 29-AQ-82 (Caixa Basculante Trilateral)	01	2007/02/21	3.630,00				3.630,00	10.00 10.00		3.630,00				
202	03	04	4948	VOLVO FM 7 4x2 - 80-EE-92	01	2007/03/14	36.300,00				36.300,00	10.00 10.00		36.300,00				
202	03	04	4949	VOLVO FM 7 4x2 - 80-EE-92 (GRUA E BASCULA)	01	2007/11/12	19.365,00				19.365,00	10.00 10.00		19.365,00				
202	03	01	6349	TRATOR JOHN DEER - 49-EE-77	01	2008/02/29	30.645,30				30.645,30	10.00 10.00		30.645,30				
202	07	04	6350	TRATOR JOHN DEER - 49-EE-77 (CARREGADOR FRONTAL)	01	2008/02/29	4.425,60				4.425,60	16.66 16.67		4.425,60				
202	07	05	6351	TRATOR JOHN DEER - 49-EE-77 (REBOQUE)	01	2008/03/31	2.794,40				2.794,40	16.66 16.67		2.794,40				
202	07	03	6352	VARREDORA RAVO - 54-EE-21	01	2008/06/16	124.025,00	VZ	2014/06/25	931,52	124.956,52	16.66 100.00		124.956,52				
202	03	04	7100	TOYOTA DYNA 51-43-ZZ	01	2003/05/31	19.905,39				19.905,39	10.00 10.00		19.905,39				
117	01	99	7336	Bomba de Cisterna MEC 6500 - SANEAMENTO	01	2003/04/29	1.049,55				1.049,55	10.00 10.00		1.049,55				
202	03	03	7342	VOLVO 88-64-06 (Carroçaria Basculante Trilateral Metálica em Aço Antid)	01	2004/10/01	6.500,00				6.500,00	10.00		6.500,00				
202	01	02	7876	VOLKSWAGEN JETTA - 10-QB-34	01	2015/11/15	26.500,00				26.500,00	12.50 12.50	3.312,49	20.427,07	6.072,93			
201	01	03	12970	RENAULT MASTER - 81-QX-17	01	2016/05/05	16.900,00				16.900,00	10.00 10.00	1.690,21	6.476,82	10.423,18			
202	03	03	12971	MITSUBISHI 1200 - 57-RB-02	01	2016/05/08	12.287,70				12.287,70	10.00 10.00	1.228,58	4.709,18	7.578,52			
202	03	05	12972	MAZDA B2500 - 25-RB-SV	01	2016/05/08	11.459,00				11.459,00	10.00 10.00	1.144,69	4.393,96	7.065,04			
201	01	03	12973	SEAT IBIZA - 69-AB-55	01	2016/04/05	3.250,00				3.250,00	50.00 50.00		3.250,00				
202	02	02	12980	RENAULT TRAFIC- 14-36-OS	01	2016/04/05	4.500,00				4.500,00	50.00 50.00		4.500,00				
202	02	05	13061	MITSUBISHI CANTER - 85-EV-07	01	2016/05/16	15.750,00	GP	2019/05/05	5.227,50	20.977,50	50.00 20.00	435,63	16.155,63	4.731,87			
201	01	02	13062	VOLVO S 80 D4 GEARTRONIC - 45-RT-49	01	2016/05/16	37.000,00				37.000,00	12.50 12.50	4.626,01	16.953,83	20.046,17			
107	01	99	13360	RENAULT 81-QX-17 (Colocação de Caixa de Braço Extensível)	01	2016/10/04	2.580,00				2.580,00	12.50 12.50	322,50	1.048,13	1.531,87			
202	02	02	14837	FORD TRANSIT CONNECT - 14-XX-94	01	2017/03/21	6.500,00				6.500,00	50.00 50.00	541,66	6.500,00				
202	05	02	15074	NISSAN TERRANO - 45-SL-XS	01	2017/04/13	5.200,00				5.200,00	50.00 50.00	650,00	5.200,00				
202	05	02	15075	NISSAN TERRANO - 95-SL-XS	01	2017/04/13	5.200,00				5.200,00	50.00 50.00	650,00	5.200,00				
202	05	02	15076	TOYOTA HILUX - 74-ST-35	01	2017/04/13	7.200,00				7.200,00	50.00 50.00	900,00	7.200,00				
202	02	02	15456	VOLKSWAGEN CADDY - 61-TD-10	01	2017/05/31	14.400,00				14.400,00	25.00 25.00	3.600,00	9.600,00	4.800,00			
202	02	01	17633	FORD FIESTA - 86-UD-EX	01	2017/12/31						100.00						
202	02	01	17634	FORD FIESTA - 86-UD-EX	01	2017/12/31						100.00						
201	01	03	17635	VOLVO 25-TL-88	01	2017/12/31						100.00						
TOTAL PARA A CONTA (42.4) :							859.163,76			35.065,74	894.229,50		29.459,16	828.295,34	65.934,16			
TOTAL (ACUMULADO) :							26.553.593,64			1.954.027,78	28.216.661,19		596.731,93	6.464.965,56	21.751.696,63		18.236,63	

ENTIDADE	**MAPA ANEXO DEMONSTRAÇÕES FINANCEIRAS**	Data : 2020/05/11
[illegible]		Ano : 2019
Período : 1636/01/01 a 2019/12/31	CONTA IMOBILIZADO : 42.4 - Equipamento de transporte	Página : 241

IDENTIFICAÇÃO DO BEM					AQUISIÇÃO		ACTIVO BRUTO	VARIAÇÃO PATRIMONIAL			Valor Patrimonial Actualizado	REINTEGRAÇÕES E AMORTIZAÇÕES			Valor Patrimonial Líquido	ALIENAÇÕES/ABATES/TRANSFER. (Valor Bruto do Abate)		
Cl.	Tipo	Bem	Nr.Inv.	Descrição	Nat Tipo	Data	(Valor Aquisição)	T.	Data	Valor		Tx. I Tx A.	Do Período	Acumuladas		T.	Valor	Data
202	02	05	16031	MERCEDES 73-69-VC	09	2017/12/31						100.00						
201	01	02	19074	[illegible] 61-42-00	01	2019/05/14						100.00						
202	02	05	19075	[illegible] 1200 01-03-15	01	2019/05/14						100.00						
202	02	05	19076	OPEL Campo TFS 54 HD 01-10-15	01	2019/05/14						100.00						
202	02	05	19077	TOYOTA DYNA 150 01-36-5N	01	2019/05/14						100.00						
202	02	04	[illegible]	BEDFORD [illegible] 560 DQ-66-72	01	2019/05/14						100.00				04		2019/05/22
202	01	01	[illegible]	CITROEN [illegible] AQ-16-15	01	2019/05/14						100.00				04		2019/05/22
[illegible]	[illegible]	[illegible]	[illegible]	MERCEDES 1511 ED-17-15	01	2019/05/14						100.00				04		2019/05/22
[illegible]	[illegible]	[illegible]	[illegible]	TOYOTA DYNA [illegible] 55-05-42	01	2019/05/24	22.711,95				22.711,95	20.00 20.00	1.514,12	1.514,12	21.197,83			
				TOTAL PARA A CONTA (42.4) :			919.855,71			35.065,74	954.921,45		19.973,29	864.909,46	90.011,99			
				TOTAL (ACUMULADO) :			26.576.304,65			2.654.297,79	29.235.377,14		595.126,05	6.466.452,65	22.773.924,46		16.206,65	

IDENTIFICAÇÃO DO BEM					AQUISIÇÃO		ACTIVO BRUTO	VARIAÇÃO PATRIMONIAL			Valor Patrimonial Actualizado	REINTEGRAÇÕES E AMORTIZAÇÕES			Valor Patrimonial Líquido	ALIENAÇÕES/ABATES/TRANSFER. (Valor Bruto do Abate)		
Cl.	Tipo	Bem	Nr.Inv.	Descrição	Nat Tipo	Data	(Valor Aquisição)	T.	Data	Valor		Tx. % Tx A.	Do Período	Acumuladas		T.	Valor	Data
117	01	99	3969	Videoscópio - Oficinas	01	2012/03/12	459,54				459,54	20.00 20.00		459,54				
107	03	01	4057	Aspirador Bosch 2000W C/S saco - Centro Interpretação do Carvalho de Calvos	01	2011/01/24	110,00				110,00	20.00 20.00		110,00				
111	02	02	4058	Berbequim Percussão H26 EEF 0715672 - OFICINA MECANICA	01	2011/01/27	1.660,50				1.660,50	20.00 20.00		1.660,50				
111	02	02	4059	Rebarbadora METABO W, 1080	01	2011/02/14	136,53				136,53	20.00 20.00		136,53				
111	02	02	4060	Fresadora MAQUIPA 3709 - CARPINTARIA	01	2011/02/14	117,32				117,32	20.00 20.00		117,32				
111	02	02	4061	Maquina Cintar CENTERPOR TROVÃO - SERRALHARIA	01	2011/02/14	172,20				172,20	20.00 20.00		172,20				
111	02	02	4062	Rebarbadora METABO WE 9-125 QUICK - OFICINA MECANICA	01	2011/02/14	158,67				158,67	20.00 20.00		158,67				
111	02	04	4063	Cortador de Asfalto a Gasolina - FAS VERDE EM HONDA 13 CV - SERVIÇO DE AGUAS	01	2011/02/22	3.555,00				3.555,00	20.00 20.00		3.555,00				
111	02	04	4064	SALTITÃO A GASOLINA BOMAG BT 60 - AGUAS	01	2011/02/28	2.450,00				2.450,00	20.00 20.00		2.450,00				
111	02	02	4065	Máquina de Varetas (Desentupidora) - RIDGID FLOOSE - AGUAS	01	2011/03/23	4.500,00				4.500,00	20.00 20.00		4.500,00				
111	02	02	4066	Maquina Aparafusadora 14.4V-2A c/2 BOSCH- OFICINAS	01	2011/03/25	199,00				199,00	20.00 20.00		199,00				
111	02	02	4067	Berbequim Percutor MAKITA HP2051F... V.	01	2011/04/05	510,45				510,45	20.00 20.00		510,45				
111	02	02	4068	Betoneira 230L FORT DIESEL - DOMA	01	2011/05/02	2.905,95				2.905,95	20.00 20.00		2.905,95				
107	03	01	4069	Aspirador BOSCH 200W - OFICINAS	01	2011/05/09	90,00				90,00	20.00 20.00		90,00				
111	02	02	4070	Martelo Perfurador BOSH 50 20	01	2011/05/10	1.400,00				1.400,00	20.00 20.00		1.400,00				
117	01	05	4071	Bomba Trasfega Electrica FAT - 40A-120	01	2011/06/16	415,66				415,66	20.00 20.00		415,66				
111	02	02	4072	Maquina Furar Bancada B20	01	2011/09/01	565,35				565,35	20.00 20.00		565,35				
111	02	01	4073	Laço Extensível (Captura de Cães) - Veterinário	01	2011/09/15	295,65				295,65	20.00 20.00		295,65				
111	02	01	4074	2 Aspiradores SAMSUNG VC2415 E 1 RADIO CD AEG 4520 - Centros de Convívio	01	2011/10/11	110,00				110,00	20.00 20.00		110,00				
111	02	01	4523	Carregador de Baterias TELWIN	01	2010/01/20	430,50				430,50	25.00 25.00		430,50				
111	02	02	4524	Martelo BOSCH GH 465	01	2010/02/10	730,00				730,00	20.00 20.00		730,00				
111	02	01	4525	4 Aspersores Rega EAGLE 950 - Campo Maria da Fonte	01	2010/06/16	1.757,00				1.757,00	25.00 25.00		1.757,00				
109	01	08	4526	2 Motorroçador de Costas	01	2010/06/30	1.000,00				1.000,00	20.00 20.00		1.000,00				
111	02	03	4527	Soprador de Costas; Soprador Manual	01	2010/06/30	550,00				550,00	20.00 20.00		550,00				
111	02	01	4528	Programador de Rega ESP Modular- PISCINA DESCOBERTA	01	2010/07/23	176,76				176,76	25.00 25.00		176,76				
111	02	01	4529	Programador de Rega F-BOSS 4 estações - Jardins Av. Republica	01	2010/07/23	165,00				165,00	25.00 25.00		165,00				
111	02	01	4530	Programador Rega SI-22 + Modulos - Centro Interpretação do Carvalho de Calvos	01	2010/07/23	300,00				300,00	25.00 25.00		300,00				
111	02	02	4531	Macaco Hidropneumático RAVAGLIOLI 15533	01	[illegible]	3.751,00				3.751,00	20.00 20.00		3.751,00				
111	02	01	4532	GRANDAMA H20-00 ALFRA	01	[illegible]	324,22				324,22	25.00 25.00		324,22				
111	02	02	4533	Torno de Bancada de Ferro AÇO FCP-150	01	[illegible]	272,25				272,25	20.00 20.00		272,25				
111	02	02	4534	Fresa Perfuradora FCT 45MM	01	[illegible]	131,24				131,24	20.00 20.00		131,24				
111	02	02	4535	Rebarbadora MAKITA - AGUAS	01	[illegible]	144,63				144,63	20.00 20.00		144,63				
111	02	02	4556	Detetor Metais Elcometer 2500 Metal Con Locator SNAPEPOINT - Águas e Saneamento	01	[illegible]	407,39				407,39	20.00 20.00		407,39				
111	02	02	4557	Berbequim com Martelo - OAST	01	[illegible]	250,00				250,00	25.00 25.00		250,00				
111	02	01	4558	Aparelho de Soldar TELWIN-DIGITAL SUPERMIG - Oficinas	01	[illegible]	5.305,60				5.305,60	20.00 20.00		5.305,60				
111	02	02	4559	Gerador MG 7000 Monof. AGA 240 (4022TE) - OFICINAS	01	[illegible]	1.245,00				1.245,00	20.00 20.00		1.245,00				
111	02	02	4560	Martelo HR 5001 C MAKITA (012034)- Oficinas	01	[illegible]	1.025,60				1.025,60	25.00 25.00		1.025,60				
111	02	02	4561	Motoserra HUSQVARNA 346 - OFICINAS	01	[illegible]	650,00				650,00	20.00 20.00		650,00				
109	01	05	4562	Roçador Costas KAWASAKI ; Roçadeira ... KAWASAKI - JARDINS	01	[illegible]	1.750,00				1.750,00	20.00 20.00		1.750,00				
111	02	01	4563	10 Varetas p/ RIDGID - 61061 C/ ANIS - REF. 61065 - SANEAMENTO	01	2009/09/25	522,00				522,00	25.00 25.00		522,00				
111	02	02	4564	Berbequim METABO BE 10 ... - Oficinas	01	2009/09/30	504,00				504,00	20.00 20.00		504,00				
111	02	02	4565	Prensa CFTI BSI-150 - OFICINAS	01	2009/11/17	222,00				222,00	20.00 20.00		222,00				
107	05	01	4566	Aspirador - Limpeza - Paços do Concelho	01	2009/11/25	139,50				139,50	20.00 20.00		139,50				
				TOTAL PARA A CONTA (42.5) :			42.342,59				42.342,59			42.342,59				
				TOTAL ACUMULADO :			37.018.687,50			2.054.227,79	35.131.706,03		595.226,65	6.508.925,57	22.771.534,46		15.236,68	

IDENTIFICAÇÃO DO BEM					AQUISIÇÃO		ATIVO BRUTO	VARIAÇÃO PATRIMONIAL			Valor Patrimonial Actualizado	REINTEGRAÇÕES E AMORTIZAÇÕES				Valor Patrimonial Líquido	ALIENAÇÕES/ABATES/TRANSFER. (Valor Bruto do Abate)		
Cl.	Tipo	Bem	Nr.Inv.	Descrição	Nat Tipo	Data	Valor Aquisição	T.	Data	Valor		Tx. I	Tx A.	Do Período	Acumulados		T.	Valor	Data
111	02	02	4567	Desapertador Rodas Pneumático RODCRAFT RC2454XI 530,80 - Mecanica	01	2009/12/16	1.006,56				1.006,56	25.00	25.00		1.006,56				
107	36	99	4568	Microondas LG MS 2027 C - Viveiro	01	2009/12/31	70,00				70,00	14.28	14.28		70,00				
111	02	01	6353	6 Mesas ,6 Rodízio e 6 Varas Andaime (12 Pranchas 250x40) - OBRAS	01	2008/03/31	1.045,54				1.045,54	12.50	12.50		1.045,54				
111	02	01	6354	10 Travessa,10 Cruzetas e 11 Andaimes (12 Pranchas) - OBRAS	01	2008/03/31	1.120,00				1.120,00	12.50	12.50		1.120,00				
107	39	01	6355	Aspirador FAVIR WCE 306 - Espaço Jovem	01	2008/06/02	59,00				59,00	20.00	20.00		59,00				
111	02	02	6356	Gerador KAWASAKI, Martelo RYOBI, Rebarbadora 2000W	01	2008/06/02	1.404,56				1.404,56	25.00	25.00		1.404,56				
111	02	01	6357	Tupia BOSCH GOF 1300 CE - CARPINTARIA	01	2008/06/06	366,00				366,00	25.00	25.00		366,00				
111	02	02	6358	Rebarbadora BOSCH GWS8-115 0.601.377.200	01	2008/06/30	104,36				104,36	25.00	25.00		104,36				
111	02	01	6359	Esmerilladora Pneumática	01	2008/10/24	555,16				555,16	25.00	25.00		555,16				
111	02	02	6360	Aparelho Soldar VELMA INVERTER QUASAR 215	01	2008/10/24	571,20				571,20	25.00	25.00		571,20				
111	02	02	6361	Hidrolavadora Agua Quente HD 1145 Espacio II ZERIS	01	2008/10/27	4.755,34				4.755,34	25.00			4.755,34				
111	02	02	6362	Lixadeira	01	2008/11/07	207,36				207,36	25.00	25.00		207,36				
111	02	01	6363	Escada em Alumínio Extensiva	01	2008/11/27	145,59				145,59	12.50	12.50		145,59				
111	02	02	6664	Maquina de Furar - SERRALHARIA	01	2007/02/09	2.205,83				2.205,83	25.00	25.00		2.205,83				
111	02	02	6665	Berbequim BOSCH - OFICINA SERRALHARIA	01	2007/04/15	194,56				194,56	25.00	25.00		194,56				
111	02	02	6666	Rebarbadora - DOMA	01	2007/06/15	190,00				190,00	25.00	25.00		190,00				
109	01	03	6667	Roçador KAWASAKY TH 48 - Discos - DOMA	01	2007/07/06	530,00				530,00	25.00	25.00		530,00				
111	02	01	6906	IMER MOD. BASIC - Oficina Serralharia	01	2006/05/05	2.457,95				2.457,95	25.00	25.00		2.457,95				
109	01	03	6907	2 Roçadores Costas - JARDINS	01	2006/06/23	650,00				650,00	25.00	25.00		650,00				
111	02	02	6908	Betoneira FORT 220L - FERRAMENTARIA	01	2006/07/17	544,58				544,58	25.00	25.00		544,58				
111	02	02	6909	Motoserra HUSQVARNA - Proteção Civil	01	2006/08/16	620,00				620,00	25.00	25.00		620,00				
117	04	01	6910	Compressor 50L Oleo + Kit 5Pç - Oficina	01	2006/10/09	119,79				119,79	25.00	25.00		119,79				
111	02	02	7125	Rebarbadora MILWAUKEE AG 22-230 - OFICINAS	01	2005/02/17	228,72				228,72	25.00	25.00		228,72				
111	02	02	7126	Betoneira LDS 300L PED. LONG. DIESEL - OFICINAS	01	2005/05/13	1.642,20				1.642,20	25.00	25.00		1.642,20				
111	02	02	7127	Berbequim BOSCH GSB 16-2 RE 0.601.176.763 + 1 ESCOVA P/ POLIVA - OFICINAS	01	2005/05/20	204,99				204,99	25.00	25.00		204,99				
111	02	02	7128	Aspirador/Soprador de Solo - JARDINS PÚBLICOS	01	2005/08/16	350,00				350,00	20.00	20.00		350,00				
111	02	02	7129	Rebarbadora c/ Disco - OFICINAS (saneamento)	01	2005/09/09	281,39				281,39	25.00	25.00		281,39				
111	02	02	7344	Berbequim BOSCH GBH2.22RE	01	2004/01/10	226,50				226,50	25.00	25.00		226,50				
111	02	02	7345	Rebarbadora BOSCH G W s 7 115 ; Rebarbadora RYOBI SG 2300	01	2004/01/23	283,24				283,24	25.00	25.00		283,24				
109	01	03	7346	Roçadora KAWASAKY TH 48	01	2004/01/22	454,00				454,00	25.00	25.00		454,00				
111	02	01	7347	Prensa Hidraúlica c/ Carro 8.60	01	2004/03/15	1.307,26				1.307,26	25.00	25.00		1.307,26				
111	02	01	7455	Maquina Furar s/ Fio - Armazem das Aguas	01	2003/01/15	203,80				203,80	25.00	25.00		203,80				
111	02	01	7456	2 Moto Serra, 2 Moto Serra 5010 - JARDINS PÚBLICOS	01	2003/01/29	475,00				475,00	25.00	25.00		475,00				
111	02	02	7457	Martelo Perfurador Eléctrico ED-360 NS RYOBI - Oficinas	01	2003/02/21	993,55				993,55	25.00	25.00		993,55				
111	02	01	7458	Carro de Ferramentas 504 EV 0563 - OFICINA MECANICA	01	2003/02/28	1.821,59				1.821,59	25.00	25.00		1.821,59				
109	01	03	7459	Corta Sebes - JARDINS PÚBLICOS	01	2003/05/28	365,00				365,00	25.00	25.00		365,00				
111	02	02	7500	Material p/ Serviço Águas - Santo Emilião	01	2003/11/29	670,59				670,59	25.00	25.00		670,59				
111	02	01	7712	DIVERSOS	01	2002/02/17	561,10				561,10	25.00	25.00		561,10				
111	02	01	7713	DIVERSOS	01	2002/05/19	25,45				25,45	25.00	25.00		25,45				
111	02	01	7714	DIVERSOS	01	2002/05/20	352,70				352,70	25.00	25.00		352,70				
111	02	01	7715	DIVERSOS	01	2002/06/13	225,23				225,23	25.00	25.00		225,23				
111	02	01	7716	DIVERSOS	01	2002/07/02	541,69				541,69	25.00	25.00		541,69				
111	02	01	7717	DIVERSOS	01	2002/09/07	334,34				334,34	25.00	25.00		334,34				
111	02	01	7718	DIVERSOS	01	2002/09/16	61,69				61,69	25.00	25.00		61,69				
111	02	01	7719	DIVERSOS	01	2002/09/19	25,43				25,43	25.00	25.00		25,43				
111	02	01	7720	DIVERSOS	01	2002/11/11	1.170,00				1.170,00	25.00	25.00		1.170,00				
111	02	02	7879	Martelo Cunhador MAX-ref.ª 19205 - Oficinas	01	2013/05/28	365,00				365,00	20.00	20.00		365,00				
TOTAL PARA A CONTA (42.5) :							73.414,17				73.414,17				73.414,17				
TOTAL (ACUMULADO) :							27.651.718,50			1.884.237,78	29.314.731,31			595.226,65	6.541.896,85	22.772.834,46		15.206,68	

ENTIDADE
CMEL
Período : 1900/01/01 a 2015/12/31

MAPA ANEXO DEMONSTRAÇÕES FINANCEIRAS

CONTA IMOBILIZADO : 42.5 - Ferramentas e utensílios

Data : 2016/05/11
Ano : 2015
Página : 244

IDENTIFICAÇÃO DO BEM					AQUISIÇÃO		ACTIVO BRUTO	VARIAÇÃO PATRIMONIAL			Valor Patrimonial Actualizado	REINTEGRAÇÕES E AMORTIZAÇÕES			Valor Patrimonial Líquido	ALIENAÇÕES/ABATES/TRANSFER. (Valor Bruto do Abate)		
Cl.	Tipo	Bem	Nr.Inv.	Descrição	Nat Tipo	Data	Valor Aquisição	T.	Data	Valor		Tx. I Tx A.	Do Período	Acumuladas		T.	Valor	Data
111	02	99	7876	Fresadora MAKITA - RP2301FCX	01	2013/10/10	461,25				461,25	20.00 20.00		461,25				
111	02	01	7877	Mala Universal Ferramentas CEIA FORM - ABOM-TPEHI - SERRALHARIA	01	2013/11/13	200,50				200,50	20.00 20.00		200,50				
111	02	02	7878	Berbequim DEWALT 18V DCT95-D2 - JARDINS	01	2013/11/15	239,15				239,15	20.00 20.00		239,15				
111	02	01	7879	Conjunto TIME-SERT M12X1,5 - OFICINAS	01	2013/03/14	364,09				364,09	20.00 20.00		364,09				
111	02	99	7880	Guilhotina/Tubo - Águas Pluviais	01	2013/03/25	1.155,00				1.155,00	20.00 20.00		1.155,00				
107	05	99	7881	Equipamento de Lavagem de Contentores e Placas do Lixo	01	2013/10/02	755,49				755,49	20.00 20.00		755,49				
107	05	01	9620	Aspirador KARCHER	01	2014/06/02	130,00				130,00	20.00 20.00	10,34	130,00				
111	02	02	9621	Maquina de Carpintaria UNIVERSAL FRAMA	01	2014/10/27	735,00				735,00	25.00 25.00		735,00				
111	02	01	9622	Walkie Talkies - ASG VOXTEL R220	01	2014/02/21	79,00				79,00	25.00 25.00		79,00				
111	02	02	9623	Aparelho Soldar TELWIN TIG 222 AC/DC	01	2014/01/31	2.459,05				2.459,05	25.00 25.00		2.459,05				
111	02	02	9624	Serra Tico-Tico MAKITA 4340 720W-135MM	01	2014/04/30	279,76				279,76	25.00 25.00		279,76				
111	02	02	9625	Rebarbadora 125MM GA5040 - 1400W	01	2014/05/22	204,99				204,99	25.00 25.00		204,99				
111	02	03	9626	GERADOR HONDA GX390 12 modelo Elt 7000E3	01	2014/04/14	1.373,67				1.373,67	25.00 25.00		1.373,67				
111	02	01	9627	Placa Compactadora DYNAPAC LF 15/45, série n.º 96103494663	01	2014/05/16	1.740,45				1.740,45	25.00 25.00		1.740,45				
111	02	02	9628	Moto Serra Poda HUSQVARNA T435 3,4kg	01	2014/01/24	390,00				390,00	25.00 25.00		390,00				
109	01	99	9629	Roçadeira RACER NR5345 motor Honda 6CV	01	2014/02/25	650,00				650,00	25.00 25.00		650,00				
109	01	99	9630	Roçadeira RACER NR5345 motor Honda 6CV	01	2014/02/25	650,00				650,00	25.00 25.00		650,00				
109	01	03	9631	Roçador MARUYAMA MX500 DIRECTO	01	2014/05/22	650,00				650,00	25.00 25.00		650,00				
104	04	02	10345	Alcoolímetro ENVITEC 6820 FUHS, c/mala	01	2015/02/03	584,25				584,25	20.00 20.00	116,57	574,52	9,73			
109	01	03	10346	Moto Roçador BRIGG STRATONE 3 RODAS 6HP HELOPER 675 CORTE: 51cm	01	2015/02/23	1.093,84				1.093,84	25.00 25.00	22,79	1.093,84				
111	02	00	10347	Mala Ferramentas 79PCS	01	2015/03/16	78,72				78,72	25.00 25.00	3,28	78,72				
111	02	03	10348	Moto Serra MARUYAMA PODA MCT31	01	2015/03/16	306,18				306,18	25.00 25.00	12,76	306,18				
111	02	03	10349	Conjunto PAINEL BASE NR60 3000X2000X60mm	01	2015/03/24	3.421,38				3.421,38	12.50 12.50	427,68	2.067,08	1.354,30			
111	02	01	10350	Escada Alumínio PLUS 67 34343	01	2015/03/31	129,45				129,45	25.00 25.00	5,40	129,45				
111	02	01	10351	Escada Alumínio PLUS 67 34343	01	2015/03/31	129,44				129,44	25.00 25.00	5,40	129,44				
111	02	02	10352	Maquina Aparafusadora BOSCH GSR14.4V2 EAT	01	2015/03/31	189,00				189,00	20.00 20.00	37,80	182,70	6,30			
104	03	99	10472	Sonda Cloro - SZ283	01	2015/05/14	379,63				379,63	25.00 25.00	31,64	379,63				
111	01	02	11281	Cavalete de Exposição	01	2015/07/07						100.00						
111	01	02	11282	Cavalete de Exposição	01	2015/07/07						100.00						
111	01	02	11283	Cavalete de Exposição	01	2015/07/07						100.00						
111	01	02	11284	Cavalete de Exposição	01	2015/07/07						100.00						
111	02	02	11503	Rebarbadora MAKITA GA5030 125MM 1400W - Carpintaria	01	2015/06/16	182,66				182,66	20.00 20.00	36,52	167,44	15,22			
111	02	02	11504	Maquina Aparafusadora MAKITA DF457DWE 1.3AH Lítio 1601465	01	2015/06/16	183,61				183,61	20.00 20.00	36,72	168,30	15,31			
111	02	02	11505	Maquina Rebarbadora MAKITA 9558 NB 115MM 710W 311004 A	01	2015/06/16	65,01				65,01	20.00 20.00	12,99	59,59	5,42			
109	01	99	11659	Roçadeira SNAPPER MORC2 - JARDINS	01	2015/07/23	910,00				910,00	20.00 20.00	182,02	879,61	30,39			
111	02	99	11660	20 Varetas p/ Serviços de Desentupimento na Rede Saneamento	01	2015/07/30	1.920,25				1.920,25	25.00 25.00	240,03	1.920,25				
111	02	01	11666	Escada em Alumínio 3 Degraus	01	2015/05/07						100.00						
107	05	01	12091	Aspirador HOOVER CT70	01	2015/09/22	90,00				90,00	20.00 20.00	18,00	78,00	12,00			
104	03	99	12558	Indicador de Nível ECOM - FERRAMENTA P/OFICINAS	01	2015/10/19	241,68				241,68	25.00 25.00	44,56	241,68				
111	02	01	12559	Desenrolador Profissional OS20	01	2015/10/09	245,54				245,54	25.00 25.00	45,01	245,54				
111	02	01	12560	Baterias para MAQUINAS DE FURAR - SERVIÇOS DA ÁGUA	01	2015/10/29	575,42				575,42	25.00 25.00	106,27	575,42				
111	02	02	12616	Soprador de Costas MARUYAMA 64.7cc	01	2015/12/09	595,00				595,00	25.00 25.00	102,33	595,00				
111	02	01	12620	Forno de Madeira Pinheiro p/ Carpintaria	01	2015/12/23	650,00				650,00	25.00 25.00	147,07	650,00				
107	05	01	12924	Aspirador Ufesa sem saco AS2000, para o CIMF	01	2016/02/11	85,00				85,00	20.00 20.00	17,03	66,59	18,41			
109	01	99	12925	Roçadeira BRIGG & STRATTON 675ex	01	2016/02/15	950,00				950,00	20.00 20.00	190,29	746,04	203,96			
109	01	03	12926	Roçador MARUYAMA MX24	01	2016/02/15	285,00				285,00	20.00 20.00	57,08	223,05	61,95			
TOTAL PARA A CONTA (42.5) :							101.247,30				101.247,30		1.942,26	99.469,71	1.777,59			
TOTAL (ACUMULADO) :							27.077.551,33			1.054.127,79	23.340.624,44		690.165,31	6.565.932,35	22.774.692,09		19.136,63	

ENTIDADE
CMFL
Período : 1900/01/01 a 2019/12/31

MAPA ANEXO DEMONSTRAÇÕES FINANCEIRAS

CONTA IMOBILIZADO : 43.5 - Ferramentas e Utensílios

Data : 2020/05/11
Ano : 2019
Página : 245

IDENTIFICAÇÃO DO BEM					AQUISIÇÃO		ATIVO BRUTO	VARIAÇÃO PATRIMONIAL			Valor Patrimonial	DEPRECIAÇÕES E AMORTIZAÇÕES			Valor Patrimonial	ALIENAÇÕES/ABATES/TRANSFER. (Valor Bruto do Abate)		
Cl.	Tipo	Bem	Nr.Inv.	Descrição	Nat Tipo	Data	Valor Aquisição	T.	Data	Valor	Actualizado	Tx. I Tx A.	Do Período	Acumuladas	Líquido	T.	Valor	Data
111	02	02	12209	Moto Espalhador MARUYAMA 64.7cc LIMPEZA URBANA	01	2016/02/16	585,00				585,00	25.00 25.00	146,25	572,81	12,19			
101	01	99	12250	Conversor Corrente 2500W	01	2016/02/24	257,00				257,00	25.00 25.00	71,81	251,02	5,98			
111	02	02	12273	Martelo MAKITA HM1213C SDS MAX (DEMOLIDOR)	01	2016/03/02	625,00				625,00	20.00 20.00	125,00	479,07	145,93			
111	02	02	12274	Rebarbadora MAKITA GA9020RFD 230MM	01	2016/03/02	130,08				130,08	20.00 20.00	26,04	93,72	36,36			
111	02	02	12275	Lavadora Gasolina EX 4025 LONCIN 250BAR/15Ltrs MIN - ARRANQUE ELECTRICO SERIE N.º 41151835 - para DOMA	01	2016/03/30	2.952,00				2.952,00	20.00 20.00	590,76	2.262,81	689,19			
111	02	02	12291	Aparafusadora Pneumática DGS 1/22 POWER - SERVIÇOS DA MECÂNICA	01	2016/04/06	233,70				233,70	20.00 20.00	46,79	175,26	58,44			
107	05	01	12982	Aspirador KARCHER - SERVIÇO DAS ÁGUAS E PISCINAS	01	2016/04/08	185,32				185,32	20.00 20.00	37,08	138,96	46,36			
107	05	01	13179	Aspirador KARCHER WD 2	01	2016/07/19	100,00				100,00	20.00 20.00	20,00	70,00	30,00			
107	05	01	13180	Aspirador OPTIMA OX304A	01	2016/07/19	65,95				65,95	20.00 20.00	13,20	45,23	20,72			
111	02	02	13181	Moto Podadora MARUYAMA HT2350	01	2016/08/09	340,01				340,01	20.00 20.00	68,04	232,27	107,74			
111	02	02	13182	Máquina/Conjunto de Cravar Forcas (HE5410 SYSKO)	01	2016/08/11	470,48				470,48	25.00 25.00	117,72	401,83	68,65			
107	05	01	15066	Aspirador Rowenta - Compacted Ergo 2000W	01	2016/12/31						100.0 0						
111	02	02	14221	Martelo MAKITA HR2810T sds plus 710W - DOMA	01	2016/12/13	355,16				355,16	20.00 20.00	71,04	215,02	136,14			
111	02	01	14938	Conjunto de Chaves p/ Valvulas de Água	01	2017/03/02	212,50				212,50	25.00 25.00	53,15	150,54	61,96			
111	02	01	14939	Conjunto de Chaves p/ Valvulas de Água	01	2017/03/02	212,50				212,50	25.00 25.00	53,15	150,54	61,96			
111	02	01	14940	Conjunto de Chaves p/ Valvulas de Água	01	2017/03/02	212,50				212,50	25.00 25.00	53,15	150,54	61,96			
111	02	01	14941	Conjunto de Chaves p/ Valvulas de Água	01	2017/03/02	212,50				212,50	25.00 25.00	53,15	150,54	61,96			
107	05	01	14962	Aspirador HAEGER VC-14W.022A- Theatro Club	01	2017/03/02	130,00				130,00	20.00 20.00	26,03	73,69	56,31			
107	05	01	15457	Aspirador HAEGER VC-14W.022A	01	2017/05/30	130,00				130,00	20.00 20.00	26,03	65,36	64,64			
111	02	99	15805	Compressor s/ Óleo 5L 0,5cv STANLEY SILEN	01	2017/06/09	129,00				129,00	25.00 25.00	32,27	83,33	45,67			
111	02	02	15806	Rebarbadora MAKITA GA9020RFD 230MM 2200W	01	2017/06/13	160,00				160,00	20.00 20.00	32,03	82,70	77,30			
105	01	02	16205	Roçador ECHO SRM 43	01	2017/07/07	292,50				292,50	14.28 14.28	41,77	104,44	188,06			
111	02	05	16323	Enalhetadeira MILLER	01	2017/08/03	676,50				676,50	12.50 12.50	84,59	204,39	472,11			
111	02	02	17312	Maquina Aparafusadora MAKITA DF457DWE 1.3AH Lítio	01	2017/10/26	188,51				188,51	20.00 20.00	37,69	84,52	103,69			
109	01	02	18113	Moto Furadora PUBERT/GERMANY equipada c/2 brocas 100/150	01	2018/03/21	349,99				349,99	14.28 14.28	50,02	91,63	258,36			
105	01	02	18114	Roçador MARUYAMA BC7500 - de Costas equipado c/ disco de corte e bob. fio nylon	01	2018/03/21	650,01				650,01	14.28 14.28	92,87	170,25	479,76			
105	01	99	18131	Relvadeira JOHN DEERE JX90CB	01	2018/04/09	1.799,99				1.799,99	12.50 12.50	225,00	393,75	1.406,24			
111	02	02	18158	Betoneira 160 POPP estampada monofasica	01	2018/05/02	522,77				522,77	20.00 20.00	104,53	174,23	348,54			
116	07	03	18269	Semaforo p/ Obras em LED	01	2018/10/03	731,85				731,85	25.00 25.00	182,99	228,73	503,12			
116	07	03	18270	Semaforo p/ Obras em LED	01	2018/10/03	731,85				731,85	25.00 25.00	182,99	228,73	503,12			
111	02	99	18539	Detetor de Metais Submergível	01	2018/11/22	166,67				166,67	25.00 25.00	41,63	45,53	118,68			
111	02	04	18841	Gerador HONDA ECT 7000 K 1 MOD.	01	2018/11/28	1.742,66				1.742,66	12.50 12.50	217,81	254,12	1.488,54			
111	02	99	19056	Compressor 50 L 1304910	01	2019/03/07	139,00				139,00	25.00 25.00	26,99	26,99	112,01			
111	02	02	19102	Martelo Demolidor TE500 AVR 230V HILTI	01	2019/05/06	691,91				691,91	25.00 25.00	115,31	115,31	576,60			
111	02	02	19103	Martelo Demolidor TE500 AVR 230V HILTI	01	2019/05/06	691,91				691,91	25.00 25.00	115,31	115,31	576,60			
111	02	02	19104	Sir TE 6 A22 SPE AG 125 A-22 Aparafusadora HILTI	01	2019/05/06	1.566,59				1.566,59	25.00 25.00	261,12	261,12	1.305,47			
111	02	02	19105	Sir TE 6 A22 SPE AG 125 A-22 Aparafusadora HILTI	01	2019/05/06	1.566,59				1.566,59	25.00 25.00	261,12	261,12	1.305,47			
111	02	02	19106	Rebarbadora AG230 HILTI	01	2019/05/06	343,02				343,02	25.00 25.00	57,20	57,20	285,82			
111	02	02	19107	Rebarbadora AG125 HILTI	01	2019/05/06	274,47				274,47	25.00 25.00	45,76	45,76	228,71			
111	02	02	21567	Posicionador de Cintas de 63 a 200 Ampliar	01	2019/10/28	349,00				349,00	25.00			349,00			
111	02	02	21653	Aparafusadora PARKSIDE	01	2019/12/03	79,99				79,99	20.00 20.00	1,33	1,33	78,66			
111	02	02	21654	Martelo Combinado PARKSIDE	01	2019/12/03	119,99				119,99	20.00 20.00	2,00	2,00	117,99			
111	02	04	21656	GERADOR HONDA GX390 13 modelo ECO 7000	01	2019/12/10	1.577,32				1.577,32	12.50 12.50	19,56	19,56	1.557,76			
111	02	02	21657	Martelo MAKITA DHR202Z 18V	01	2019/12/16	257,68				257,68	20.00 20.00	4,29	4,29	253,39			
111	02	02	21658	Rebarbadora MAKITA DGA504Z 125MM 18V	01	2019/12/16	257,68				257,68	20.00 20.00	4,29	4,29	253,39			
111	02	02	21659	Berbequim MAKITA DDF481Z 18V	01	2019/12/16	220,79				220,79	20.00 20.00	3,68	3,68	217,11			
				TOTAL PARA A CONTA [43.5] :			125.767,28				125.767,28		5.737,64	106.245,68	19.521,60			
				TOTAL (ACUMULADO) :			27.062.070,32			1.554.237,74	13.365.144,43		603.003,69	6.574.728,36	22.790.416,07		15.236,69	

ENTIDADE
CMFL
Período : 1800/01/01 a 2019/12/31

MAPA ANEXO DEMONSTRAÇÕES FINANCEIRAS

CONTA IMOBILIZADO : 42.5 - Ferramentas e utensílios

Data : 2020/05/11
Ano : 2019
Página : 246

IDENTIFICAÇÃO DO BEM					AQUISIÇÃO		ATIVO BRUTO	VARIAÇÃO PATRIMONIAL			Valor Patrimonial Actualizado	REINTEGRAÇÕES E AMORTIZAÇÕES			Valor Patrimonial Líquido	ALIENAÇÕES/ABATES/TRANSFER. (Valor Bruto do Abate)		
Cl.	Tipo	Bem	Nr.Inv.	Descrição	Nat Tipo	Data	Valor Aquisição	T.	Data	Valor		Tx. I Tx A.	Do Período	Acumuladas		T.	Valor	Data
111	02	02	20666	Martelo Demolidor MAKITA HM0871C	01	2019/12/16	460,64				460,64	20.00 20.00	7,68	7,68	452,96			
111	02	02	20675	Chave de Impacto a Bateria HILTI	01	2019/12/31	940,40				940,40	20.00 20.00	15,67	15,67	924,73			
TOTAL PARA A CONTA (42.5) :							127.169,33				127.169,33		5.810,99	108.269,03	18.899,30			
TOTAL (ACUMULADO) :							27.103.472,96			2.054.297,79	29.366.545,47		606.037,04	6.574.751,71	22.791.793,76		16.236,69	

ENTIDADE
CMFL
Período : 1600/01/01 a 2019/12/31

MAPA ANEXO DEMONSTRAÇÕES FINANCEIRAS

CONTA IMOBILIZADO : 42.6 - Equipamento administrativo

Data : 2020/05/11
Ano : 2019
Página : 247

IDENTIFICAÇÃO DO BEM					AQUISIÇÃO		ATIVO BRUTO	VARIAÇÃO PATRIMONIAL			Valor Patrimonial	REINTEGRAÇÕES E AMORTIZAÇÕES				Valor Patrimonial	ALIENAÇÕES/ABATES/TRANSFER. (Valor Bruto do Abate)		
Cl.	Tipo	Bem	Nr.Inv.	Descrição	Nat Tipo	Data	(Valor Aquisição)	T.	Data	Valor	Actualizado	Tx. I	Tx A.	Do Período	Acumulados	Líquido	T.	Valor	Data
103	01	10	85	Mesa - Paços do Concelho	01	2002/12/13	42,91				42,91	12.50	12.50		42,91				
102	01	13	86	Telefone - Paços do Concelho	01	2002/01/24	57,19				57,19	12.50	12.50		57,19				
107	01	07	87	Cadeira Alta - DEEF	01	2002/07/24	138,74				138,74	12.50	12.50		138,74				
107	01	07	193	Cadeira Alta - DEEF	01	2002/07/24	138,74				138,74	12.50	12.50		138,74				
103	01	10	694	Mesa - Paços do Concelho	01	2002/12/13	42,91				42,91	12.50	12.50		42,91				
103	01	10	695	Mesa - Paços do Concelho	01	2002/12/13	42,91				42,91	12.50	12.50		42,91				
103	01	10	696	Mesa - Paços do Concelho (100x55x70)	01	2002/12/13	42,91				42,91	12.50	12.50		42,91				
103	01	10	697	Mesa - Paços do Concelho (80x80x74)	01	2002/12/13	42,91				42,91	12.50	12.50		42,91				
103	01	10	698	Mesa para Telefone - Paços do Concelho	01	2002/12/13	42,91				42,91	12.50	12.50		42,91				
103	01	10	699	Mesa Redonda 70cm (Tampo Vidro) - Paços do Concelho	01	2002/12/13	42,91				42,91	12.50	12.50		42,91				
103	01	10	700	Mesa - Paços do Concelho	01	2002/12/13	42,91				42,91	12.50	12.50		42,91				
103	01	10	701	Mesa redonda (70cm altura) - Paços do Concelho	01	2002/12/13	42,91				42,91	12.50	12.50		42,91				
103	01	10	702	Mesa Reunião(70cm altura) - Paços do Concelho	01	2002/12/13	42,91				42,91	12.50	12.50		42,91				
103	01	10	703	Mesa redonda (70cm altura) - Paços do Concelho	01	2002/12/13	42,91				42,91	12.50	12.50		42,91				
103	01	10	704	Mesa - Paços do Concelho (80x80x72)	01	2002/12/13	42,91				42,91	12.50	12.50		42,91				
103	01	10	705	Mesa - Paços do Concelho (80x80x72)	01	2002/12/13	42,91				42,91	12.50	12.50		42,91				
103	01	10	706	Mesa - Paços do Concelho (80x80x72)	01	2002/12/13	42,91				42,91	12.50	12.50		42,91				
103	01	10	707	Mesa - Paços do Concelho (70cm altura)	01	2002/12/13	42,91				42,91	12.50	12.50		42,91				
103	01	10	708	Mesa - Paços do Concelho (120x75x5)	01	2002/12/13	42,91				42,91	12.50	12.50		42,91				
103	01	10	709	Mesa - Paços do Concelho (121x60x66)	01	2002/12/13	42,91				42,91	12.50	12.50		42,91				
103	01	10	710	Mesa - Paços do Concelho (70cm altura)	01	2002/12/13	42,91				42,91	12.50	12.50		42,91				
103	01	10	711	Mesa - Paços do Concelho (redonda 70cm altura)	01	2002/12/13	42,91				42,91	12.50	12.50		42,91				
103	01	10	712	Mesa - Paços do Concelho (160X80X72)	01	2002/12/13	42,91				42,91	12.50	12.50		42,91				
103	01	10	713	Mesa - Paços do Concelho (80X80X72)	01	2002/12/13	42,91				42,91	12.50	12.50		42,91				
103	01	10	714	Mesa - Paços do Concelho (120X80X72)	01	2002/12/13	42,91				42,91	12.50	12.50		42,91				
103	01	10	715	Mesa - Paços do Concelho (160x80x72)	01	2002/12/13	42,91				42,91	12.50	12.50		42,91				
103	01	10	716	Mesa - Paços do Concelho (200x80x72)	01	2002/12/13	42,91				42,91	12.50	12.50		42,91				
103	01	10	717	Mesa - Paços do Concelho (200x80x72)	01	2002/12/13	42,91				42,91	12.50	12.50		42,91				
103	01	10	718	Mesa - Paços do Concelho (200x80x72)	01	2002/12/13	42,91				42,91	12.50	12.50		42,91				
103	01	10	719	Mesa - Paços do Concelho (200x80x72)	01	2002/12/13	42,91				42,91	12.50	12.50		42,91				
103	01	10	720	Mesa - Paços do Concelho (75x80x75)	01	2002/12/13	42,91				42,91	12.50	12.50		42,91				
103	01	10	721	Mesa - Paços do Concelho Secretária 120X65	01	2002/12/13	42,91				42,91	12.50	12.50		42,91				
103	01	10	722	Mesa - Paços do Concelho Secretária 90º	01	2002/12/13	42,91				42,91	12.50	12.50		42,91				
103	01	10	723	Mesa - Paços do Concelho Secretária 120X65	01	2002/12/13	42,91				42,91	12.50	12.50		42,91				
107	01	20	724	Mesa - Paços do Concelho	01	2002/12/13	42,91				42,91	12.50	12.50		42,91				
107	01	20	725	Mesa - Paços do Concelho	01	2002/12/13	42,91				42,91	12.50	12.50		42,91				
103	01	10	726	Mesa - Paços do Concelho Redonda 70cm altura	01	2002/12/13	42,91				42,91	12.50	12.50		42,91				
103	01	10	727	Mesa - Paços do Concelho 140x80x72	01	2002/12/13	42,91				42,91	12.50	12.50		42,91				
103	01	10	728	Mesa - Paços do Concelho 80x80x72	01	2002/12/13	42,91				42,91	12.50	12.50		42,91				
103	01	10	729	Mesa 90º - Paços do Concelho	01	2002/12/13	42,91				42,91	12.50	12.50		42,91				
103	01	10	730	Mesa - Paços do Concelho 140x80x72	01	2002/12/13	42,91				42,91	12.50	12.50		42,91				
103	01	10	731	Mesa - Paços do Concelho 80x80x72	01	2002/12/13	42,91				42,91	12.50	12.50		42,91				
103	01	10	732	Mesa 90º - Paços do Concelho	01	2002/12/13	42,91				42,91	12.50	12.50		42,91				
107	01	07	733	Cadeira - Paços do Concelho	01	2002/12/13	23,54				23,54	12.50	12.50		23,54				
107	01	07	734	Cadeira - Paços do Concelho	01	2002/12/13	23,54				23,54	12.50	12.50		23,54				
107	01	07	735	Cadeira - Paços do Concelho	01	2002/12/13	23,54				23,54	12.50	12.50		23,54				
107	01	07	736	Cadeira - Paços do Concelho	01	2002/12/13	23,54				23,54	12.50	12.50		23,54				
107	01	07	737	Cadeira - Paços do Concelho	01	2002/12/13	23,54				23,54	12.50	12.50		23,54				
107	01	07	738	Cadeira - Paços do Concelho	01	2002/12/13	23,54				23,54	12.50	12.50		23,54				
107	01	07	739	Cadeira - Paços do Concelho	01	2002/12/13	23,54				23,54	12.50	12.50		23,54				
107	01	07	740	Cadeira - Paços do Concelho	01	2002/12/13	23,54				23,54	12.50	12.50		23,54				
107	01	07	741	Cadeira - Paços do Concelho	01	2002/12/13	23,54				23,54	12.50	12.50		23,54				
107	01	07	742	Cadeira - Paços do Concelho	01	2002/12/13	23,54				23,54	12.50	12.50		23,54				
107	01	07	743	Cadeira - Paços do Concelho	01	2002/12/13	23,54				23,54	12.50	12.50		23,54				
107	01	07	744	Cadeira - Paços do Concelho	01	2002/12/13	23,54				23,54	12.50	12.50		23,54				
107	01	07	745	Cadeira - Paços do Concelho	01	2002/12/13	41,30				41,30	12.50	12.50		41,30				
TOTAL PARA A CONTA (42.6) :							2.374,85				2.374,85				2.374,85				
TOTAL (ACUMULADO) :							17.165.247,31			1.654.297,79	19.368.520,32			604.077,04	6.577.126,56	12.791.793,76		15.236,69	

IDENTIFICAÇÃO DO BEM					AQUISIÇÃO		ACTIVO BRUTO	VARIAÇÃO PATRIMONIAL			Valor Patrimonial Actualizado	REINTEGRAÇÕES E AMORTIZAÇÕES				Valor Patrimonial Líquido	ALIENAÇÕES/ABATES/TRANSFER. (Valor Bruto do Abate)		
Cl.	Tipo	Bem	Nr.Inv.	Descrição	Nat Tipo	Data	Valor Aquisição	T.	Data	Valor		Tx. I	Tx. A.	Do Período	Acumulados		T.	Valor	Data
107	01	07	746	Cadeira - Paços do Concelho	01	2002/12/13	23,54				23,54	12.50	12.50		23,54				
107	01	07	747	Cadeira - Paços do Concelho	01	2002/12/13	23,54				23,54	12.50	12.50		23,54				
107	01	07	748	Cadeira - Paços do Concelho	01	2002/12/13	23,54				23,54	12.50	12.50		23,54				
107	01	07	749	Cadeira - Paços do Concelho (tecido azul)	01	2002/12/13	23,54				23,54	12.50	12.50		23,54				
107	01	07	750	Cadeira - Paços do Concelho (tecido azul)	01	2002/12/13	23,54				23,54	12.50	12.50		23,54				
107	01	07	751	Cadeira - Paços do Concelho (beige)	01	2002/12/13	23,54				23,54	12.50	12.50		23,54				
107	01	07	752	Cadeira - Paços do Concelho (beige)	01	2002/12/13	23,54				23,54	12.50	12.50		23,54				
107	01	07	753	Cadeira - Paços do Concelho (beige)	01	2002/12/13	23,54				23,54	12.50	12.50		23,54				
107	01	07	754	Cadeira - Paços do Concelho (tecido verde)	01	2002/12/13	23,54				23,54	12.50	12.50		23,54				
107	01	07	755	Cadeira - Paços do Concelho (tecido verde)	01	2002/12/13	23,54				23,54	12.50	12.50		23,54				
107	01	07	756	Cadeira - Paços do Concelho (tecido verde)	01	2002/12/13	23,54				23,54	12.50	12.50		23,54				
107	01	07	757	Cadeira - Paços do Concelho (tecido verde)	01	2002/12/13	23,54				23,54	12.50	12.50		23,54				
107	01	07	758	Cadeira - Paços do Concelho (tecido verde)	01	2002/12/13	23,54				23,54	12.50	12.50		23,54				
107	01	07	759	Cadeira - Paços do Concelho (tecido preto)	01	2002/12/13	23,54				23,54	12.50	12.50		23,54				
107	01	07	760	Cadeira - Paços do Concelho	01	2002/12/13	23,54				23,54	12.50	12.50		23,54				
107	01	07	761	Cadeira - Paços do Concelho	01	2002/12/13	23,54				23,54	12.50	12.50		23,54				
107	01	07	762	Cadeira - Paços do Concelho	01	2002/12/13	23,54				23,54	12.50	12.50		23,54				
107	01	07	763	Cadeira - Paços do Concelho	01	2002/12/13	23,54				23,54	12.50	12.50		23,54				
107	01	07	764	Cadeira - Paços do Concelho	01	2002/12/13	23,54				23,54	12.50	12.50		23,54				
107	01	07	765	Cadeira - Paços do Concelho	01	2002/12/13	23,54				23,54	12.50	12.50		23,54				
107	01	07	766	Cadeira - Paços do Concelho	01	2002/12/13	23,54				23,54	12.50	12.50		23,54				
107	01	07	767	Cadeira - Paços do Concelho	01	2002/12/13	23,54				23,54	12.50	12.50		23,54				
107	01	07	768	Cadeira - Paços do Concelho (fixa em pele preta)	01	2002/12/13	23,54				23,54	12.50	12.50		23,54				
107	01	07	769	Cadeira - Paços do Concelho (fixa em pele preta)	01	2002/12/13	23,54				23,54	12.50	12.50		23,54				
107	01	07	770	Cadeira - Paços do Concelho (fixa em pele preta)	01	2002/12/13	23,54				23,54	12.50	12.50		23,54				
107	01	07	771	Cadeira - Paços do Concelho (fixa em pele preta)	01	2002/12/13	23,54				23,54	12.50	12.50		23,54				
107	01	07	772	Cadeira - Paços do Concelho (fixa em pele preta)	01	2002/12/13	23,54				23,54	12.50	12.50		23,54				
107	01	07	773	Cadeira - Paços do Concelho (fixa em pele preta)	01	2002/12/13	23,54				23,54	12.50	12.50		23,54				
107	01	07	774	Cadeira - Paços do Concelho (fixa em pele preta)	01	2002/12/13	23,54				23,54	12.50	12.50		23,54				
107	01	07	775	Cadeira - Paços do Concelho (fixa em pele preta)	01	2002/12/13	23,54				23,54	12.50	12.50		23,54				
107	01	07	776	Cadeira - Paços do Concelho	01	2002/12/13	23,54				23,54	12.50	12.50		23,54				
107	01	07	777	Cadeira - Paços do Concelho	01	2002/12/13	23,54				23,54	12.50	12.50		23,54				
107	01	07	778	Cadeira - Paços do Concelho	01	2002/12/13	23,54				23,54	12.50	12.50		23,54				
107	01	07	779	Cadeira - Paços do Concelho	01	2002/12/13	23,54				23,54	12.50	12.50		23,54				
107	01	07	780	Cadeira - Paços do Concelho	01	2002/12/13	23,54				23,54	12.50	12.50		23,54				
107	01	07	781	Cadeira - Paços do Concelho	01	2002/12/13	23,54				23,54	12.50	12.50		23,54				
107	01	07	782	Cadeira - Paços do Concelho	01	2002/12/13	23,54				23,54	12.50	12.50		23,54				
107	01	07	783	Cadeira - Paços do Concelho	01	2002/12/13	23,54				23,54	12.50	12.50		23,54				
107	01	07	784	Cadeira - Paços do Concelho	01	2002/12/13	23,54				23,54	12.50	12.50		23,54				
107	01	07	785	Cadeira - Paços do Concelho	01	2002/12/13	23,54				23,54	12.50	12.50		23,54				
107	01	07	786	Cadeira - Paços do Concelho	01	2002/12/13	23,54				23,54	12.50	12.50		23,54				
107	01	07	787	Cadeira - Paços do Concelho	01	2002/12/13	23,54				23,54	12.50	12.50		23,54				
107	01	07	788	Cadeira - Paços do Concelho	01	2002/12/13	23,54				23,54	12.50	12.50		23,54				
107	01	07	789	Cadeira - Paços do Concelho	01	2002/12/13	23,54				23,54	12.50	12.50		23,54				
107	01	07	790	Cadeira - Paços do Concelho (fixa tecido preto)	01	2002/12/13	23,54				23,54	12.50	12.50		23,54				
107	01	07	791	Cadeira - Paços do Concelho (fixa tecido preto)	01	2002/12/13	23,54				23,54	12.50	12.50		23,54				

TOTAL PARA A CONTA (42.6) :	3.457,65		3.457,65		3.457,65			
TOTAL (ACUMULADO) :	27.116.931,65	1.654.127,79	13.576.001,16	654.037,84	6.573.203,46	12.791.793,76	13.236,65

IDENTIFICAÇÃO DO BEM					AQUISIÇÃO		ATIVO BRUTO	VARIAÇÃO PATRIMONIAL			Valor Patrimonial Actualizado	REINTEGRAÇÕES E AMORTIZAÇÕES			Valor Patrimonial Líquido	ALIENAÇÕES/ABATES/TRANSFER. (Valor Bruto do Abate)		
Cl.	Tipo	Bem	Nr.Inv.	Descrição	Nat Tipo	Data	Valor Aquisição	T.	Data	Valor		Tx. I Tx A.	Do Período	Acumulados		T.	Valor	Data
107	01	07	792	Cadeira - Paços do Concelho (fixa tecido preto)	01	2002/12/13	23,54				23,54	12.50 12.50		23,54				
107	01	07	793	Cadeira - Paços do Concelho (fixa tecido preto)	01	2002/12/13	23,54				23,54	12.50 12.50		23,54				
107	01	07	794	Cadeira - Paços do Concelho (fixa pele preta)	01	2002/12/13	23,54				23,54	12.50 12.50		23,54				
107	01	07	795	Cadeira - Paços do Concelho (fixa tecido preto)	01	2002/12/13	23,54				23,54	12.50 12.50		23,54				
107	01	07	796	Cadeira - Paços do Concelho (fixa tecido preto)	01	2002/12/13	23,54				23,54	12.50 12.50		23,54				
107	01	07	797	Cadeira - Paços do Concelho (fixa tecido preto)	01	2002/12/13	23,54				23,54	12.50 12.50		23,54				
107	01	07	798	Cadeira - Paços do Concelho (fixa tecido preto)	01	2002/12/13	23,54				23,54	12.50 12.50		23,54				
107	01	07	799	Cadeira - Paços do Concelho (fixa tecido preto)	01	2002/12/13	23,54				23,54	12.50 12.50		23,54				
107	01	07	800	Cadeira - Paços do Concelho (fixa tecido azul)	01	2002/12/13	23,54				23,54	12.50 12.50		23,54				
107	01	07	801	Cadeira - Paços do Concelho (fixa tecido beige)	01	2002/12/13	23,54				23,54	12.50 12.50		23,54				
107	01	07	802	Cadeira - Paços do Concelho (fixa tecido beige)	01	2002/12/13	23,54				23,54	12.50 12.50		23,54				
107	01	07	803	Cadeira - Paços do Concelho (fixa tecido beige)	01	2002/12/13	23,54				23,54	12.50 12.50		23,54				
107	01	07	804	Cadeira - Paços do Concelho (fixa tecido verde)	01	2002/12/13	23,54				23,54	12.50 12.50		23,54				
107	01	07	805	Cadeira - Paços do Concelho (fixa tecido verde)	01	2002/12/13	23,54				23,54	12.50 12.50		23,54				
107	01	07	806	Cadeira - Paços do Concelho (fixa tecido verde)	01	2002/12/13	23,54				23,54	12.50 12.50		23,54				
107	01	07	807	Cadeira - Paços do Concelho (fixa tecido verde)	01	2002/12/13	23,54				23,54	12.50 12.50		23,54				
107	01	07	808	Cadeira - Paços do Concelho (fixa tecido preto)	01	2002/12/13	23,54				23,54	12.50 12.50		23,54				
107	01	07	809	Cadeira - Paços do Concelho (tecido fixa)	01	2002/12/13	23,54				23,54	12.50 12.50		23,54				
107	01	07	810	Cadeira - Paços do Concelho (tecido fixa)	01	2002/12/13	23,54				23,54	12.50 12.50		23,54				
107	01	07	811	Cadeira - Paços do Concelho (tecido fixa)	01	2002/12/13	23,54				23,54	12.50 12.50		23,54				
107	01	07	812	Cadeira - Paços do Concelho (tecido fixa)	01	2002/12/13	23,54				23,54	12.50 12.50		23,54				
107	05	02	1237	Termoventilador - INFORMATICA	01	2003/04/05	119,71				119,71	12.50 12.50		119,71				
104	01	99	1238	Leitor I MAX	01	2003/07/23	335,30				335,30	12.50 12.50		335,30				
107	05	99	1239	Desumidificador	01	2003/07/24	231,00				231,00	12.50 12.50		231,00				
107	05	02	1240	Aquecedor	01	2003/10/28	34,50				34,50	12.50 12.50		34,50				
107	05	02	1241	Aquecedor	01	2003/11/26	59,50				59,50	12.50 12.50		59,50				
102	01	15	1242	Telefone SIEMENS	01	2003/01/27	58,31				58,31	12.50 12.50		58,31				
107	01	07	1243	Cadeira Talk Tec ERGON	01	2003/05/13	50,00				50,00	12.50 12.50		50,00				
107	01	07	1244	Cadeira Talk Tec ERGON	01	2003/05/13	50,00				50,00	12.50 12.50		50,00				
107	01	07	1245	Cadeira Talk Tec ERGON	01	2003/05/13	50,00				50,00	12.50 12.50		50,00				
107	01	07	1246	Cadeira Talk Tec ERGON	01	2003/05/13	50,00				50,00	12.50 12.50		50,00				
107	01	07	1247	Cadeira Talk Tec ERGON	01	2003/05/13	50,00				50,00	12.50 12.50		50,00				
107	01	07	1248	Cadeira Talk Tec ERGON	01	2003/05/13	50,00				50,00	12.50 12.50		50,00				
107	01	20	1249	Mesa Redonda	01	2003/05/13	230,69				230,69	12.50 12.50		230,69				
107	01	07	1250	Cadeira	01	2003/05/13	50,00				50,00	12.50 12.50		50,00				
107	01	07	1251	Cadeira	01	2003/05/13	50,00				50,00	12.50 12.50		50,00				
107	01	07	1252	Cadeira	01	2003/05/13	50,00				50,00	12.50 12.50		50,00				
107	01	07	1253	Cadeira	01	2003/05/13	50,00				50,00	12.50 12.50		50,00				
107	01	20	1254	Mesa MULTIFORM	01	2003/05/27	120,78				120,78	12.50 12.50		120,78				
107	01	20	1255	Mesa MULTIFORM	01	2003/05/27	120,78				120,78	12.50 12.50		120,78				
107	01	20	1256	Mesa MULTIFORM	01	2003/05/27	120,78				120,78	12.50 12.50		120,78				
107	01	20	1257	Mesa MULTIFORM	01	2003/05/27	120,78				120,78	12.50 12.50		120,78				
107	01	20	1258	Mesa MULTIFORM	01	2003/05/27	105,52				105,52	12.50 12.50		105,52				
TOTAL PARA A CONTA (42.6) :							6.115,55				6.115,55			6.115,55				
TOTAL (ACUMULADO) :							27.155.559,54			2.654.197,79	19.371.661,35		696.097,04	6.591.867,59	12.781.783,76		15.236,65	

ENTIDADE
CMSL
Período : 1900/01/01 a 2019/12/31

MAPA ANEXO DEMONSTRAÇÕES FINANCEIRAS

CONTA IMOBILIZADO : 42.6 - Equipamento administrativo

Data : 2020/05/11
Ano : 2019
Página : 250

IDENTIFICAÇÃO DO BEM					AQUISIÇÃO			ACTIVO BRUTO	VARIAÇÃO PATRIMONIAL			Valor Patrimonial Actualizado	REINTEGRAÇÕES E AMORTIZAÇÕES				Valor Patrimonial Líquido	ALIENAÇÕES/ABATES/TRANSFER. (Valor Bruto do Abate)		
Cl.	Tipo	Bem	Nr.Inv.	Descrição	Nat	Tipo	Data	(Valor Aquisição)	T.	Data	Valor		Tx. I	Tx. A.	Do Período	Acumulados		T.	Valor	Data
107	01	20	1259	Mesa MULTIFORM		01	2003/06/09	108,50				108,50	12.50	12.50		108,50				
107	01	20	1260	Mesa MULTIFORM		01	2003/06/09	108,50				108,50	12.50	12.50		108,50				
107	01	66	1261	Bengaleiro Cabide		01	2003/07/30	69,25				69,25	12.50	12.50		69,25				
107	01	66	1262	Bengaleiro Cabide		01	2003/07/30	69,25				69,25	12.50	12.50		69,25				
107	01	66	1263	Bengaleiro Cabide		01	2003/07/30	69,25				69,25	12.50	12.50		69,25				
107	01	66	1264	Bengaleiro Cabide		01	2003/07/30	69,25				69,25	12.50	12.50		69,25				
107	01	66	1265	Bengaleiro Cabide		01	2003/07/30	69,25				69,25	12.50	12.50		69,25				
107	01	99	1266	Guarda Chuva		01	2003/07/30	27,96				27,96	12.50	12.50		27,96				
107	01	99	1267	Guarda Chuva		01	2003/07/30	27,96				27,96	12.50	12.50		27,96				
107	01	99	1268	Guarda Chuva		01	2003/07/30	27,96				27,96	12.50	12.50		27,96				
107	01	99	1269	Guarda Chuva		01	2003/07/30	27,96				27,96	12.50	12.50		27,96				
107	01	07	1270	Cadeira DIVA		01	2003/07/30	92,52				92,52	12.50	12.50		92,52				
107	01	07	1271	Cadeira DIVA		01	2003/07/30	92,52				92,52	12.50	12.50		92,52				
107	01	07	1272	Cadeira DIVA		01	2003/07/30	92,52				92,52	12.50	12.50		92,52				
107	01	07	1273	Cadeira DIVA		01	2003/07/30	132,50				132,50	12.50	12.50		132,50				
107	01	07	1274	Cadeira DIVA		01	2003/07/30	132,50				132,50	12.50	12.50		132,50				
107	01	07	1276	Cadeira		01	2003/04/29	152,94				152,94	12.50	12.50		152,94				
107	01	99	1279	Balcão em Madeira		01	2003/04/10	1.890,00				1.890,00	12.50	12.50		1.890,00				
107	01	99	1281	Balcão em Madeira		01	2003/04/10	2.100,00				2.100,00	12.50	12.50		2.100,00				
107	01	16	1282	Estante		01	2003/04/10	1.575,00				1.575,00	12.50	12.50		1.575,00				
107	01	16	1283	Estante		01	2003/04/10	787,50				787,50	12.50	12.50		787,50				
107	01	02	1284	Armário (148x44x84cm)		01	2003/05/09	866,25				866,25	12.50	12.50		866,25				
107	01	02	1285	Armário (148x44x84cm)		01	2003/05/09	866,25				866,25	12.50	12.50		866,25				
107	01	16	1286	Estante		01	2003/05/09	682,50				682,50	12.50	12.50		682,50				
107	01	16	1287	Estante		01	2003/05/09	682,50				682,50	12.50	12.50		682,50				
107	01	23	1288	Secretária		01	2003/05/09	275,63				275,63	12.50	12.50		275,63				
107	01	23	1289	Secretária		01	2003/05/09	275,63				275,63	12.50	12.50		275,63				
107	01	23	1290	Secretária		01	2003/05/09	275,63				275,63	12.50	12.50		275,63				
107	01	23	1291	Secretária		01	2003/05/09	275,63				275,63	12.50	12.50		275,63				
107	01	23	1292	Secretária		01	2003/05/09	275,63				275,63	12.50	12.50		275,63				
107	01	23	1293	Secretária		01	2003/05/09	275,63				275,63	12.50	12.50		275,63				
107	01	23	1294	Secretária		01	2003/05/09	275,63				275,63	12.50	12.50		275,63				
107	01	23	1295	Secretária (180x80x75)		01	2003/05/09	275,63				275,63	12.50	12.50		275,63				
107	01	23	1296	Secretária (140x80x74)		01	2003/05/09	787,48				787,48	12.50	12.50		787,48				
107	01	23	1297	Secretária (160x80x75)		01	2003/05/09	787,48				787,48	12.50	12.50		787,48				
107	01	99	1298	Balcão		01	2003/05/20	2.100,00				2.100,00	12.50	12.50		2.100,00				
107	01	16	1299	Estante		01	2003/05/20	1.575,00				1.575,00	12.50	12.50		1.575,00				
107	01	16	1300	Estante Madeira 4 Prateleiras		01	2003/05/20	787,50				787,50	12.50	12.50		787,50				
101	01	16	3944	PC - "LOCAL D'IGUAIS"	C	01	2012/05/16	1.402,26				1.402,26	25.00	25.00		1.402,26				
101	02	05	3670	Licença "PROGECAD 2011 PRO DOWNLOAD EDITION" - Jardins		01	2012/01/30	301,35				301,35	33.33	33.33		301,35				
101	01	99	3671	Notebook SONY Vaio c/ Pasta		01	[illegible]	450,59				450,59	25.00	25.00		450,59				
101	01	07	3672	Disco Rígido Externo UNIDADE DE BACKUP - GIP		01	[illegible]	85,49				85,49	25.00	25.00		85,49				
101	02	99	3674	Extensão da Garantia dos SERVIDORES INFORMÁTICOS - Período 3 ANOS		01	[illegible]	4.429,09				4.429,09	33.33	33.33		4.429,09				
101	02	99	3676	Software - CYPECAD		01	[illegible]	209,10				209,10	33.33	33.33			209,10	04	209,10	2019/12/31
101	01	07	4075	Impressora Térmica Talões EPSON TM - PISCINAS		01	[illegible]	227,18				227,18	25.00	25.00		227,18				
101	02	99	4076	Software - CYPECAD - DEEP		01	[illegible]	184,50	03	2019/11/26	344,45	528,95	33.33	33.33	15,14	203,69	325,26			
101	01	02	4077	HP DC 7600 SFF P4 3.2GB 500GB SATA XP-PRO - USADO		01	[illegible]	165,00				165,00	25.00	25.00		165,00				
101	01	02	4080	HP DC7600 SFF P4 3.2GHZ 2GB 500GB DVD USADO		01	[illegible]	165,01				165,01	25.00	25.00		165,01				
101	01	02	4082	HP COMPAQ 8000 ELITE SFF BUSINESS PC - PRESIDENCIA		01	[illegible]	688,50				688,50	25.00	25.00		688,50				
101	02	99	4083	Software - Armazenamento e BACKUP [illegible]		01	2011/05/11	1.476,00				1.476,00	25.00	25.00		1.476,00				
101	02	99	4084	Software - Armazenamento e BACKUP ARCSERVE [illegible]		01	2011/05/11	1.230,00				1.230,00	25.00	25.00		1.230,00				
101	02	[illegible]	4085	Licenciamento OFFICE		01	2011/06/16	7.955,52				7.955,52	33.33	33.33		7.955,52				
101	01	13	4086	2 TELEFONES VOIP - DGT		01	2011/06/20	127,59				127,59	12.50	12.50	11,93	127,59				
101	01	16	4088	Portátil C/ HDMI - Castelo		01	2011/07/23	1.317,27				1.317,27	25.00	25.00		1.317,27				
101	01	07	4090	Impressora Térmica EPSON - PISCINAS		01	2011/08/08	227,18				227,18	25.00	25.00		227,18				

TOTAL PARA A CONTA (42.6) :	45.531,30	344,45	45.875,75		30,99	45.681,34	534,36	209,10
TOTAL (ACUMULADO) :	27.149.304,26	2.054.645,13	29.403.[illegible]		684.065,03	6.630.393,05	22.790.[illegible]	15.145,75

ENTIDADE
CMFL
Período : 1900/01/01 a 2019/12/31

MAPA ANEXO DEMONSTRAÇÕES FINANCEIRAS

CONTA IMOBILIZADO : 42.6 - Equipamento administrativo

Data : 2020/05/11
Ano : 2019

IDENTIFICAÇÃO DO BEM					AQUISIÇÃO		ATIVO BRUTO	VARIAÇÃO PATRIMONIAL			Valor Patrimonial Actualizado	REINTEGRAÇÕES E AMORTIZAÇÕES			Valor Patrimonial Líquido	ALIENAÇÕES/ABATES/TRANSFER. (Valor Bruto do Abate)		
Cl.	Tipo	Bem	Nr.Inv.	Descrição	Nat Tipo	Data	(Valor Aquisição)	T.	Data	Valor		Tx. I Tx A.	Do Período	Acumulados		T.	Valor	Data
101	02	03	4091	Licença - CYPE - Águas e Saneamento	01	2011/09/25	672,00				672,00	33.33 33.33		672,00				
101	01	02	4092	HP 8200E + Placa Gráfica - DEPP	01	2011/09/12	922,50				922,50	25.00 25.00		922,50				
101	01	99	4093	Polycom Soundpoint IP 331	01	2011/09/30	98,26				98,26	25.00 25.00		98,26				
103	01	01	4094	Armário Contabilidade - SIG	01	2011/10/22	176,20				176,20	12.50 12.50	16,51	176,20				
101	01	99	4095	HP 8200E SFF I52400 500GB 4.0G 2X PC CZC1371399 + MONITOR CNC1350HH9 - DAME	01	2011/10/31	1.102,08				1.102,08	25.00 25.00		1.102,08				
101	01	19	4096	ROUTER PARA VOIP DRAYTEK VIGOR120 - INFORMATICA	01	2011/11/04	55,01				55,01	25.00 25.00		55,01				
101	02	03	4098	Licença (3) - Atualização ACROBAT STANDARD	01	2011/11/25	401,03				401,03	33.33 33.33		401,03				
101	02	99	4099	Software CYPE 2012 - Atualização	01	2011/11/28	147,60	GR	2016/11/22	73,80	221,40	33.33 33.33	24,59	221,40				
103	01	99	4336	Mobiliário Gabinetes Presidencia	01	2010/01/01	2.321,28				2.321,28	12.50 12.50		2.321,28				
102	01	13	4337	Telefones - Presidencia	01	2010/02/08	1.660,44				1.660,44	12.50 12.50		1.660,44				
101	01	99	4338	LIGAÇÃO DE SERVIDOR HP À STORAGE IBM DS3200	01	2010/02/19	1.368,00				1.368,00	50.00 50.00		1.368,00				
101	02	99	4339	Upgrade de Sistema ESPW - LOAD BALANCING	01	2010/02/19	360,00				360,00	50.00 50.00		360,00				
102	01	13	4340	3 Telefones VOIP - Presidencia	01	2010/03/04	1.858,65				1.858,65	12.50 12.50		1.858,65				
101	01	22	4341	Terminais - Águas	01	2010/03/08	410,00				410,00	25.00 25.00		410,00				
101	01	99	4342	FORTUM ONE XL V3 SERRA IQR	01	2010/03/10	209,00				209,00	25.00 25.00		209,00				
101	01	07	4343	Impressora Multifunções LASERJET M1522n e TONER - GIP SYNERGOFFICE	01	2010/04/05	392,60				392,60	25.00 25.00		392,60				
107	01	99	4344	Mobiliário - DEPP	01	2010/05/28	1.930,43				1.930,43	12.50 12.50		1.930,43				
107	01	99	4345	Mobiliário - DEPP	01	2010/06/25	606,00				606,00	12.50 12.50		606,00				
102	01	13	4346	Polycom SounPoint IP 331 - Paços do Concelho	01	2010/07/09	108,61				108,61	12.50 12.50		108,61				
101	02	99	4347	Plano de Contingência p/ Servidores SIG	01	2010/07/29	1.452,00				1.452,00	33.33 33.33		1.452,00				
107	04	13	4348	Ventoinha - ACÇÃO SOCIAL	01	2010/08/04	164,90				164,90	12.50 12.50		164,90				
101	02	99	4349	Software - SIADAP	01	2010/08/20	29.124,70				29.124,70	33.33 33.33		29.124,70				
101	01	99	4350	2 GrandStream GXW 4008 - Informatica	01	2010/09/06	399,02				399,02	25.00 25.00			399,02	04	399,02	2019/11/15
101	02	99	4352	Office Profissional - Espaço Jovem	01	2010/09/02	827,76				827,76	33.33 33.33		827,76				
101	02	03	4354	Licença - SOFTWARE p/ Impressão de Cartões	01	2010/11/10	738,10				738,10	33.33 33.33		738,10				
101	02	99	4355	Software - ACROBAT PROFISSIONAL - Cultura	01	2010/12/03	445,47				445,47	33.33 33.33		445,47				
101	02	99	4356	Aplicação GSE/GSP - Nova Versão	01	2010/12/20	1.633,50				1.633,50	33.33		1.633,50				
101	01	07	4514	Impressora LASERJET PRO e Videoprojetor EPSON	0 01	2012/03/19	975,33				975,33	25.00 25.00		975,33				
101	01	99	4571	SERVIDOR HP	01	2009/03/24	4.935,25				4.935,25	25.00 25.00		4.935,25				
107	01	99	4572	MOVEL PARA BANDEIRAS - SALAO NOBRE	01	2009/03/31	894,00				894,00	12.50 12.50		894,00				
103	01	99	4573	SECRETARIA 1200X600 ESTRUTURA PRETA TAMPO MELAMINA CEREJEIRA	01	2009/03/31	126,64				126,64	12.50 12.50		126,64				
101	02	03	4574	Licença - ARCHICAD 12	01	2009/04/30	5.736,00				5.736,00	25.00 25.00			5.736,00	04	5.736,00	2019/11/15
101	02	99	4575	Software - Informática	01	2009/04/30	691,20				691,20	33.33 33.33		691,20				
101	01	99	4576	RACK HP 10000 42U	01	2009/05/11	1.706,49				1.706,49	25.00 25.00		1.706,49				
101	02	99	4577	Software - ADOBE FLASH	01	2009/05/26	842,28				842,28	33.33 33.33		842,28				
101	01	02	4578	HP dc7900 SFF E8500 250GB 2GB + L1950g	01	2009/06/23	835,60				835,60	25.00 25.00		835,60				
101	01	99	4579	CAIXA SERVIDOR - INFORMATICA	01	2009/06/24	337,42				337,42	25.00 25.00		337,42				
101	02	99	4581	Software - Controlo Técnico - Theatro Club	01	2009/07/02	1.512,00				1.512,00	33.33 33.33		1.512,00				
101	02	99	4582	Office Professional Plus 2007 OLP NL GOV	01	2009/08/04	432,00				432,00	33.33 33.33		432,00				
101	02	03	4583	Licença - AUTOCAD CIVIL 3D 2011 NLM	01	2009/08/04	23.906,50				23.906,50	33.33 33.33		23.906,50				
101	02	99	4584	WEB SITE MUNICIPIO - Portal da Camara	01	2009/08/20	13.373,76	GR	2009/12/31	41.229,65	54.603,35	33.33 33.33	1.145,27	14.519,03	40.084,33			
101	01	02	4585	GABINETE GIP - computador	01	2009/09/14	650,80				650,80	25.00 25.00		650,80				
101	02	99	4586	Manual Digital - Escolas Concelho	01	2009/09/21	4.200,00				4.200,00	33.33 33.33		4.200,00				
107	01	07	4587	Cadeira Rodada - PRESIDENCIA	01	2009/11/24	499,50				499,50	12.50 12.50		499,50				
101	02	03	4588	Licença - AUTOCAD	01	2009/11/25	2.784,00				2.784,00	33.33 33.33		2.784,00				
101	02	99	4589	PLATAFORMA - SIG Serviços de Informação Geográfica Municipal	01	2009/12/14	5.100,00				5.100,00	33.33 33.33		5.100,00				
102	01	99	4590	INFORMATICA	01	2009/12/14	360,00				360,00	25.00 25.00		360,00				
101	01	02	4591	HP COMPAQ 6720S	01	2009/12/16	969,60				969,60	25.00 25.00		969,60				
101	02	99	4592	PLATAFORMA - SIG Serviços de Informação Geográfica Municipal	01	2009/12/22	38.696,40	GR	2019/06/11	14.640,63	53.337,09	33.33 33.33	2.846,55	41.543,23	11.793,86			
101	01	99	4593	Infraestruturas Servidores	01	2009/12/23	44.316,00				44.316,00	25.00 25.00		44.316,00				
107	01	16	4594	Estante 1000x300 - ARQUIVO	01	2009/12/28	237,04				237,04	12.50 12.50		237,04				
				TOTAL PARA A CONTA (42.6) :			252.767,16			56.255,45	316.055,65		4.660,10	250.518,08	58.537,57		6.094,12	
				TOTAL (ACUMULADO) :			27.356.245,10			2.116.556,08	29.673.601,11		655.077,14	6.905.265,73	22.656.331,33		34.570,85	

IDENTIFICAÇÃO DO BEM					AQUISIÇÃO		ATIVO BRUTO	VARIAÇÃO PATRIMONIAL			Valor Patrimonial	REINTEGRAÇÕES E AMORTIZAÇÕES			Valor Patrimonial	ALIENAÇÕES/ABATES/TRANSFER. (Valor Bruto do Abate)		
Cl.	Tipo	Esp	Nr.Inv.	Descrição	Nat Tipo	Data	Valor Aquisição	T.	Data	Valor	Actualizado	Tx. I Tx A.	Do Período	Acumulados	Líquido	T.	Valor	Data
106	02	99	4555	Quadro Interactivo e Vídeo Projector	01	2005/12/31	1.519,00				1.519,00	25.00 25.00			1.519,00	04	1.519,00	2019/11/15
101	01	99	4557	DISCO RIGIDO - INFORMATICA	01	2005/12/31	234,00				234,00	25.00 25.00		234,00				
107	01	16	6364	Estante - Serviços Auxiliares de Limpeza	01	2008/01/02	91,74				91,74	12.50 12.50		91,74				
101	02	99	6367	Gestão Autárquica II - 20% Valor do Projeto	01	2008/02/22	42.099,94				42.099,94	33.33 33.33		42.099,94				
101	01	99	6368	2 COMPUTADORES HP + MONITOR (valor residual e respetiva cedencia)	01	2008/02/25	556,60				556,60	25.00 25.00		556,60				
101	01	02	6369	2 PC + Monitor + Multifunções - EB1 SIMAES	01	2008/03/14	1.390,00				1.390,00	25.00 25.00		1.390,00				
101	01	02	6370	HP dc7600 SFF E6750 160GB 1GB	01	2008/03/17	824,01				824,01	25.00 25.00		824,01				
101	02	99	6371	Software(5) - OFFICE 2007 OLP NL GOVT	01	2008/03/17	1.675,65				1.675,65	33.33 33.33		1.675,65				
101	02	99	6372	Software - Informática	01	2008/03/18	41,14				41,14	33.33 33.33		41,14				
101	02	99	6373	WEB SITE - Por Um Fio de Ouro	01	2008/03/18	3.490,10				3.490,10	33.33 33.33			3.490,10	04	3.490,10	2019/12/31
101	01	07	6374	Impressora XEROX PHASER 3200	01	2008/03/25	795,60				795,60	25.00 25.00		795,60				
101	01	99	6375	MULTIFUNÇOES LASER-XEROX PHASER 3200 - BANCO DE VOLUNTARIADO	01	2008/04/14	266,20				266,20	25.00 25.00		266,20				
101	01	02	6378	HP COMPAQ DC 7800 SFF E6750 160GB 1GB + MONITOR 19"	01	2008/04/28	931,70				931,70	25.00 25.00		931,70				
101	01	13	6379	HP L1950 19" LCD MONITOR - [illegible]	01	2008/04/28	208,12				208,12	25.00 25.00		208,12				
101	02	99	6380	Office 2007 LIC Nº 43610115 - Espaço Jovem	01	2008/04/29	335,17				335,17	33.33 33.33		335,17				
101	01	12	6381	SUBSTITUIÇÃO DE MODEM FAX - INFORMATICA	01	2008/05/08	65,34				65,34	25.00 25.00		65,34				
101	02	99	6382	Software - TAXAÇÃO EASYLINK	01	2008/05/08	175,45				175,45	33.33 33.33		175,45				
101	02	99	6383	Software - 1 CYPE (VERSAO 2008.1) LAJES MISTA	01	2008/05/06	314,60				314,60	33.33 33.33		314,60				
107	01	16	6388	Estantes p/ Informatica	01	2008/06/16	455,77				455,77	12.50 12.50		455,77				
101	01	99	6389	Servidor HP DL 380 - SUBSTITUIÇÃO	01	2008/06/20	1.815,00				1.815,00	25.00 25.00		1.815,00				
101	01	17	6390	Disco Rígido Externo DANE-ELEC 500 - EDUCA	01	2008/06/20	65,00				65,00	25.00 25.00		65,00				
107	01	16	6391	Estantes p/ Loja Social	01	2008/06/27	319,60				319,60	12.50 12.50		319,60				
101	01	99	6393	MB ASROCK CHIP.INTEL - Theatro Club	01	2008/06/27	150,00				150,00	25.00 25.00		150,00				
101	02	06	6394	SOFTWARE P/GESTÃO DE MAQUINAS E VIATURAS	01	2008/07/09	3.834,00				3.834,00	33.33 33.33		3.834,00				
101	01	16	6395	Portatil HP 1200B 2GB BUSINESS + HP 530 CP OFFICEBOX MEC32	01	2008/07/24	190,00				190,00	25.00 25.00		190,00				
104	06	19	6396	Máquina Fotografica S5800 carregador c/ 8 Pilhas 1 Saco	01	2008/08/11	357,50				357,50	20.00 20.00		357,50				
101	01	02	6398	HP COMPAQ - Enoturismo	01	2008/09/08	1.256,40				1.256,40	25.00 25.00		1.256,40				
101	01	02	6399	HP dc7800 CMT E8190W + MONITOR HP L1950 CNC8185GLG - GABINETE TECNICO	01	2008/09/08	1.256,40				1.256,40	25.00 25.00		1.256,40				
101	01	99	6405	10 Deepfreeze Standard Edition - Espaço Jovem	01	2008/11/10	513,07				513,07	33.33 33.33		513,07				
101	01	02	6406	COMPUTADOR NEC VL260 17" + SAMSUNG MB2010A -CPCJ	01	2008/11/19	739,60				739,60	25.00 25.00		739,60				
101	02	99	6409	Software - Bibliotecas Escolares	01	2008/12/01	3.318,00				3.318,00	33.33 33.33		3.318,00				
101	01	02	6410	Computador Bintel Dual Core E 500 - EB1 Porto D'Ave	01	2008/12/05	770,00				770,00	25.00 25.00		770,00				
107	01	99	6671	4 Termoventiladores; 1 Estufa; 1 Termoventilador	01	2007/02/21	244,00				244,00	12.50 12.50		244,00				
101	01	07	6672	Impressora HP DESKJET 5740 - EB1 SIMAES	01	2007/03/12	50,00				50,00	25.00 25.00		50,00				
101	01	20	6673	Scanner EPSON GT 15000 - BIBLIOTECA-//EAR0041938	01	2007/03/22	1.750,75				1.750,75	25.00 25.00		1.750,75				
101	01	02	6674	HP DC5100SFF 512MB 80Gb cMBO XEP + HP 17" - Casa Ecoica	01	2007/03/29	858,37				858,37	25.00 25.00			858,37	04	858,37	2019/11/15
104	06	19	6675	Máquina Fotografica SONY - Arquivo	01	2007/05/12	255,82				255,82	25.00 25.00		255,82				
101	01	07	6676	Impressora JACTO TINTA - GABINETE DRA. GABRIELA (HP D2360)	01	2007/05/29	50,00				50,00	25.00 25.00		50,00				
101	01	07	6677	Impressora JACTO TINTA - INFORMATICA	01	2007/05/29	50,00				50,00	25.00 25.00		50,00				
101	01	07	6678	Impressora JACTO TINTA - OFICINAS GDM	01	2007/05/29	50,00				50,00	25.00 25.00		50,00				
107	04	01	6679	Ar Condicionado EEKO EEAP 180 - CASA DA EDUCA (Sala Servidor)	01	2007/05/30	940,00				940,00	12.50 12.50		940,00				
107	04	01	6680	Ar Condicionado EEKO EEAP 090 - Serviços Juridicos	01	2007/06/13	537,50				537,50	12.50 12.50		537,50				
101	01	16	6681	Portatil HP COMPAQ nx7400 T7200 15.4 1GB 120 GB	01	2007/06/25	1.299,65				1.299,65	25.00 25.00		1.299,65				

TOTAL PARA A CONTA (42.6) :	528.811,35	56.138,45	555.039,84	4.460,10	520.735,50	64.314,04	12.310,59
TOTAL (ACUMULADO) :	27.450.234,31	2.110.556,03	29.751.645,31	695.097,14	6.895.537,51	22.856.107,80	30.347,27

IDENTIFICAÇÃO DO BEM					AQUISIÇÃO		ATIVO BRUTO	VARIAÇÃO PATRIMONIAL			Valor Patrimonial	REINTEGRAÇÕES E AMORTIZAÇÕES				Valor Patrimonial	ALIENAÇÕES/ABATES/TRANSFER. (Valor Bruto do Abate)		
Cl.	Tipo	Bem	Nr.Inv.	Descrição	Nat Tipo	Data	Valor Aquisição	T.	Data	Valor	Actualizado	Tx. I	Tx. A.	Do Período	Acumulados	Líquido	T.	Valor	Data
101	01	16	6682	Portatil HP COMPAQ nx7400	01	2007/06/25	1.299,65				1.299,65	25.00	25.00		1.299,65				
101	01	16	6683	HP COMPAQ - ENOTURISMO	01	2007/06/25	1.299,65				1.299,65	25.00	25.00		1.299,65				
101	02	99	6684	Portal Biológica e Plataforma SASBIO - Melhoria	01	2007/06/25	5.747,50				5.747,50	33.33	33.33		5.747,50				
106	03	10	6686	1 GRAVADOR DIGITAL - GABINETE DE COMUNICAÇÃO	01	2007/09/02	90,45				90,45	12.50	12.50		90,45				
104	06	19	6687	Máquina Fotográfica FUJIFILM Finepix A500 c/ Cartão Memória 256MB - FISCALIZAÇÃO	01	2007/08/20	155,00				155,00	20.00	20.00			155,00	04	155,00	2019/11/15
101	01	02	6688	HP dc7700 USD E6300 80/1.0G DVD nº SCZC7063VZ7 + MONITOR HP L1940T 19 INCH TFT nº SCNC7121GJ	01	2007/08/29	1.312,85				1.312,85	25.00	25.00			1.312,85	04	1.312,85	2019/11/15
101	01	99	6689	HP LASERJET 3390 - CPCJ	01	2007/08/29	441,65				441,65	25.00	25.00		441,65				
101	01	99	6690	Equipamento Informatico - Jardins de Infancia	01	2007/08/29	19.432,60				19.432,60	25.00	25.00		19.432,60				
101	01	99	6691	Informática Pos_C - Jardins de Infancia	01	2007/08/31	6.330,01				6.330,01	25.00	25.00		6.330,01				
101	02	99	6692	Software - BIBLIOTECA ON-LINE	01	2007/09/03	362,26				362,26	25.00	25.00		362,26				
102	01	13	6694	TELEFONE OPTIPOINT 500 BASIC "ARTIC"	01	2007/09/06	181,50				181,50	25.00	25.00		181,50				
101	01	15	6695	HP L1940T 19 TFT Top VALUE MONITOR	01	2007/09/20	175,45				175,45	25.00	25.00		175,45				
101	02	99	6696	Software Educativo	01	2007/09/25	3.437,69				3.437,69	33.33	33.33		3.437,69				
101	02	99	6697	Office Profissional - Escolas	01	2007/09/27	1.863,40				1.863,40	33.33			1.863,40				
101	01	99	6698	WINDOWS SERVER CAL 2003 OLP DEV7 USR CAL X 40	01	2007/09/28	1.057,06				1.057,06	33.33	33.33		1.057,06				
101	01	16	6699	Portátil TECRA A9-P7100P, 2X1GB, 120GB, DVDRW, VB - Theatro Club	01	2007/09/28	1.022,45				1.022,45	25.00	25.00		1.022,45				
101	02	99	6701	OFFICE PRO 2007 PT - INFORMATICA	01	2007/10/02	572,33				572,33	33.33	33.33		572,33				
101	02	99	6702	Upgrade WINDOWS CLIENTE/SERVIDOR - Obras Municipais	01	2007/10/15	4.077,70				4.077,70	33.33	33.33		4.077,70				
101	02	99	6703	Gestão Autárquica II - 42% Valor do Projeto	01	2007/10/16	103.530,00				103.530,00	33.33	33.33		103.530,00				
101	01	99	6704	Servidor HP ; Windows; Acessórios de Rack	01	2007/10/22	3.930,03				3.930,03	25.00	25.00		3.930,03				
101	01	99	6705	Servidor e Serviço de Rede	01	2007/10/30	1.839,20				1.839,20	25.00	25.00		1.839,20				
101	02	99	6706	Servidor - Appliance etfw dell pe 1950 x 5110	01	2007/10/30	3.617,90				3.617,90	25.00	25.00		3.617,90				
101	01	07	6707	Impressora LEXMARK Z645 - Escola EB1/JI Vila	01	2007/11/07	30,49				30,49	25.00	25.00		30,49				
101	01	27	6708	2 HP 72GB 15K SAS 3.5 HOT PLUG HARD DRIVE - INFORMATICA	01	2007/11/14	539,66				539,66	25.00	25.00		539,66				
101	01	16	6709	HP COMPAQ 6510b T7700 14.1 2048/160 PC - INFORMATICA	01	2007/11/14	1.598,73				1.598,73	25.00	25.00		1.598,73				
107	01	16	6710	Conjunto Estantes - ARQUIVO	01	2007/11/21	4.847,22				4.847,22	12.50	12.50		4.847,22				
101	01	99	6712	AQUISIÇÃO EQUIPAMENTO INFORMATICO - INFORMATICA	01	2007/11/23	429,55				429,55	25.00	25.00		429,55				
101	02	03	6713	Software - CYPE + 1 Licença	01	2007/12/27	6.941,21	03	2016/11/22	233,70	7.174,91	33.33	33.33	64,91	7.174,91				
101	02	03	6714	Software - ARCHICAD	01	2007/12/31	16.339,24				16.339,24	33.33	33.33		16.339,24				
107	05	08	6913	Aspirador para Informática - Paços do Concelho	01	2006/02/23	40,00				40,00	20.00	20.00		40,00				
101	01	99	6914	DIVERSOS	01	2006/04/19	1.732,72				1.732,72	33.33	33.33		1.732,72				
101	01	99	6915	1 HP DC5100MT;1 HP 19"; OfficeJet 1610	01	2006/04/19	1.332,21				1.332,21	25.00	25.00		1.332,21				
107	05	02	6916	AQUECEDOR A OLEO 1500W - PAÇOS DO CONCELHO	01	2006/05/08	45,00				45,00	12.50	12.50		45,00				
107	05	02	6917	AQUECEDOR A OLEO PARA O D.O.M.-PAÇOS DO CONCELHO	01	2006/05/08	50,00				50,00	12.50	12.50		50,00				
101	01	99	6919	4 Licenças + 1 Servidor Paços do Concelho - Aprovisionamento	01	2006/06/02	2.613,60				2.613,60	33.33	33.33		2.613,60				
101	02	03	6920	Licença - AGRICULTURA BIOLOGICA	01	2006/06/30	3.035,53				3.035,53	33.33	33.33		3.035,53				
101	01	99	6921	16 PINDRIVES usb 256MB - INFORMATICA	01	2006/07/03	670,50				670,50	25.00	25.00		670,50				
107	04	02	6923	CLIMATIZADORES	01	2006/07/20	122,00				122,00	12.50	12.50		122,00				
101	01	02	6925	HP DC7600 SFF P4-631 (80GMB2-1MB CACHE + MONITOR HP 19" - DEPP - INFORMATICA	01	2006/05/14	1.027,24				1.027,24	25.00	25.00			1.027,24	04	1.027,24	2019/11/15
101	01	15	6926	Monitor 19" TFT HANNS + Teclado + Rato Microsoft	01	2006/05/06	335,00				335,00	25.00	25.00		335,00				

TOTAL PARA A CONTA (42.6) :	551.868,13	56.520,18	558.326,31		4.125,01	511.591,19	47.009,13	24.825,63
TOTAL (ACUMULADO) :	27.635.345,55	2.110.515,59	23.854.535,79		655.162,05	7.656.132,59	12.658.311,89	33.642,36

ENTIDADE CMGL Período : 1800/01/01 a 2019/12/31	MAPA ANEXO DEMONSTRAÇÕES FINANCEIRAS CONTA IMOBILIZADO : 42.6 - Equipamento administrativo	Data : 2020/05/11 Ano : 2019 Página : 254

IDENTIFICAÇÃO DO BEM					AQUISIÇÃO		ATIVO BRUTO	VARIAÇÃO PATRIMONIAL			Valor Patrimonial	REINTEGRAÇÕES E AMORTIZAÇÕES			Valor Patrimonial	ALIENAÇÕES/ABATES/TRANSFER. (Valor Bruto do Abate)		
Cl.	Tipo	Bem	Nr.Inv.	Descrição	Nat Tipo	Data	(Valor Aquisição)	T.	Data	Valor	Actualizado	Tx. I Tx A.	Do Período	Acumuladas	Líquido	T.	Valor	Data
101	02	99	6927	Portal Biológica e Plataforma SASEIO - BIOLOGICA	01	2006/09/13	4.831,76				4.831,76	33.33 33.33		4.831,76				
101	02	99	6928	Software - ACÇÃO SOCIAL	01	2006/09/18	1.929,95				1.929,95	33.33 33.33		1.929,95				
101	02	99	6929	Adjudicação e Desenvolvimento do SASEIO - BIOLOGICA	01	2006/09/27	4.831,76				4.831,76	33.33 33.33		4.831,76				
107	04	99	6930	Termoventilador MOD. TRISTAR KA 5025	01	2006/10/23	37,90				37,90	12.50 12.50		37,90				
101	02	99	6931	2 Adobe Prof; 2 Photoshop - BIOLOGICA	01	2006/11/09	1.571,79				1.571,79	33.33 33.33		1.571,79				
101	02	99	6933	Serviços - INFORMATICA	01	2006/11/27	859,77				859,77	33.33 33.33		859,77				
999	99	99	6934	Catalogação e Geo-Referenciação Cartográfica do Património Móvel e Imóvel - BIOLOGICA	01	2006/12/20	9.619,50				9.619,50	33.33 33.33		9.619,50				
107	01	99	7130	Diverso Mobiliário para Paços do Concelho	01	2005/02/14	405,50				405,50	12.50 12.50		405,50				
107	01	07	7132	Cadeira Ativa c/ Braços - D.A. Paços do Concelho	01	2005/03/10	107,00				107,00	12.50 12.50		107,00				
101	01	99	7136	Equipamento Informatico - Ecoteca-Centro Interpretação do Carvalho de Calvos	01	2005/06/29	1.805,00				1.805,00	25.00 25.00		1.805,00				
101	02	99	7137	Desenvolvimento do Website - PROJECTO BIOLOGICA	01	2005/06/29	12.499,76				12.499,76	33.33 33.33			12.499,76	04	12.499,76	2019/12/31
101	01	18	7138	Portatil - Ecoteca - Centro Interpretação do Carvalho de Calvos	01	2005/06/30	1.200,00				1.200,00	25.00 25.00		1.200,00				
101	02	03	7143	Licenças de Água e Linc - Software	01	2005/10/03	544,50				544,50	33.33 33.33		544,50				
103	02	99	7348	DIVERSOS - FUNDO DE MANEIO	01	2004/02/02	97,59				97,59	20.00 20.00		97,59				
103	01	99	7349	FORNECIMENTO E ASSENTAMENTO DE BALCÃO - CONTABILIDADE	01	2004/03/09	514,50				514,50	12.50 12.50		514,50				
102	01	13	7351	TELEFONE SIEMENS EUROSET 2005 PARA DIVISÃO JURIDICA	01	2004/03/30	102,56				102,56	12.50 12.50		102,56				
101	01	02	7354	Computador PIIV + Monitor 17" - Turismo	01	2004/04/05	592,00				592,00	25.00 25.00			592,00	04	592,00	2019/11/15
101	02	99	7358	1 Servidor e 4 Clientes - DARU	01	2004/04/19	2.570,40				2.570,40	25.00 25.00		2.570,40				
107	04	02	7360	Ar Condicionado LG LS-G1870HP	01	2004/06/22	3.465,00				3.465,00	12.50 12.50		3.465,00				
102	01	13	7362	Telefone OSAKA - DOMA	01	2004/07/21	23,56				23,56	12.50 12.50		23,56				
101	02	99	7367	Produtos Multimédia - Educação - Edifícios Escolares	01	2004/12/22	17.000,01				17.000,01	33.33 33.33		17.000,01				
101	02	99	7505	Modulos de Catalogação e Pesquisa, Modulo de Circulação e Emprestimo e Modulo de Impressão e Codigo de Barras - CASA DA ESCRITA - BIBLIOTECA	01	2003/03/26	1.398,25				1.398,25	33.33 33.33		1.398,25				
101	01	07	7508	Impressora HP 3820 - INFORMÁTICA	01	2003/04/17	112,00				112,00	25.00 25.00		112,00				
106	03	99	7510	PHONIC 1060 MISTURADORA AMPLIFICADA	01	2003/04/24	797,75				797,75	14.29 14.29		797,75				
106	03	99	7512	Equipamento de Som - Salão Nobre	01	2003/05/07	139,00				139,00	14.28 14.29		139,00				
101	01	99	7513	1 QUIOSQUE - CONFORME PROPOSTA WEBKIOSK01 - MODERNIZAÇÃO ADMINISTRATIVA DA CÂMARA MUNICIPAL DA PÓVOA DE LANHOSO	01	2003/05/10	2.106,00				2.106,00	25.00 25.00		2.106,00				
103	01	12	7516	Mobiliário, Secretárias Folheadas a Mogno - Edifícios Paços Concelho	01	2003/05/29	2.205,00				2.205,00	12.50 12.50		2.205,00				
103	01	99	7519	Diverso Material e Serviço Prestado - Remodelação do Edifício dos Paços do Concelho	01	2003/06/23	4.252,50				4.252,50	12.50 12.50		4.252,50				
101	02	99	7521	1 Servidor e Cliente de Gestão de Pessoal - Informatica - Paços do Concelho	01	2003/07/09	3.510,53				3.510,53	25.00 25.00		3.510,53				
101	01	99	7531	Computador INTEL CELERON e Impressora HP 5150 - EB1 DE SIMAES	01	2003/10/22	675,00				675,00	25.00 25.00		675,00				
101	01	99	7535	MATERIAL PARA A INFORMATICA	01	2003/12/22	144,99				144,99	25.00 25.00		144,99				
101	01	13	7731	Monitor LG 505 LE 15.1" TFT - Serv. Administrativos	01	2002/01/05	2.097,59				2.097,59	25.00 25.00		2.097,59				
101	02	03	7732	Licença - p/ Aplicação Informática	01	2002/02/26	1.055,00				1.055,00	33.33 33.33		1.055,00				
101	02	99	7733	Programa Informático - CEEP	01	2002/02/27	1.342,27				1.342,27	33.33 33.33		1.342,27				
101	01	99	7734	INFORMATICA - CAEOS	01	2002/05/28	920,78				920,78	25.00 25.00		920,78				
101	01	07	7745	Impressora HP OFFICEJET PSC 1510	01	2002/09/05	383,78				383,78	25.00 25.00		383,78				
101	02	99	7882	PLATAFORMA - Bibliotecas	01	2019/07/11	1.439,10				1.439,10	33.33 33.33		1.439,10				
101	01	07	7883	WESTERN DIGITAL DISCO HDD E	01	2019/08/09	49,95				49,95	25.00 25.00		49,95				
				TOTAL PARA A CONTA (42.6) :			615.050,56			56.520,13	671.570,73		4.125,01	595.474,86	50.100,99		27.057,44	
				TOTAL (ACUMULADO) :			27.720.526,52			2.106.615,59	35.843.101,31		605.162,05	7.179.226,57	22.671.834,65		46.134,12	

IDENTIFICAÇÃO DO BEM					Aquisição		ATIVO CEDIDO	VARIAÇÃO PATRIMONIAL		Valor Patrimonial Atualizado	DEPRECIAÇÕES E AMORTIZAÇÕES			Valor Patrimonial Líquido	ALIENAÇÕES/BAIXAS/TRANSFER. (Valor Bruto do Bem)		
Cl.	Tipo	Bem	Nr.Inv.	Descrição	Nat	Tipo	Data	(Valor Aquisição)	T.	Data	Valor		In. I Dz A.	Do Período	Acumuladas		T.	Valor	Data
101	01	17	7284	WESTERN DIGITAL DISCO RIG E	01		2013/05/15	45,00				45,00	25.00	25.00	45,00				
101	01	17	7286	Impressora Térmica ZEBRA GK420D DCTE/Patrimônio	01		2013/10/07	355,47				355,47	25.00	25.00	355,47				
101	01	17	7287	2 DISCOS DE 146 GB PARA SERVIDORES ORACLE	01		2013/05/05	1.107,00				1.107,00	25.00	25.00	1.107,00				
101	01	55	7288	FORNECIMENTO DE HARDWARE DE APOIO À MODERNIZAÇÃO ADMINISTRATIVA NO ÂMBITO DO PROJETO AVE DIGITAL XXI	01		2013/12/31	22.140,00				22.140,00	25.00	25.00	22.140,00				
101	02	03	7289	Licença(4) - BARCODE DEVICE - Equipamentos ZEBRA MOT Z30	01		2013/06/14	1.153,74				1.153,74	33.33	33.33	1.153,74				
101	02	55	7290	Licença(10) - Geoprocess - Espaço Jovem	01		2013/05/02	285,65				285,65	33.33	33.33	285,65				
101	01	20	7291	SCANNER FUJITSU FI-6110 - GABINETE DO MUNICIPE	01		2013/05/21	736,71				736,71	25.00	25.00	736,71				
101	02	03	7292	45 Cals MICROSOFT p/ Acessos de Rede - Licenciamento Governo - WINDOWSCAL 2012 OLP NL GOV Usocal	01		2013/04/01	1.345,34				1.345,34	33.33	33.33	1.345,34				
102	01	13	7293	2 TELEFONES IP PARA A DIMS	01		2013/07/05	121,06				121,06	12.50	12.50	99,34	22,72			
101	01	15	7294	Monitor p/ Quiosque do Município	01		2013/07/22	575,00				575,00	25.00	25.00	575,00				
101	01	55	7295	PDV MERCHANDISE MOVEIS	01		2013/05/11	270,00				270,00	25.00	25.00	270,00				
101	01	51	7301	RACIONADOR PEDESTAL	01		2013/05/11	450,00				450,00	25.00	25.00	450,00				
101	01	55	7302	BANDEJEIRA P/ MONITOR	01		2013/05/11	115,00				115,00	25.00	25.00	115,00				
101	01	55	7303	CABO DE 1,8m	01		2013/05/11	15,42				15,42	25.00	25.00	15,42				
101	01	55	7304	CABO DE 1,8m	01		2013/05/11	15,42				15,42	25.00	25.00	15,42				
101	01	55	7305	CABO DE 1,8m	01		2013/05/11	15,42				15,42	25.00	25.00	15,42				
101	01	55	7306	UPS APC SMART-UPS RT 6000 VA RACKMOUNT 3U	01		2013/05/11	1.222,80				1.222,80	25.00	25.00	1.222,80				
101	01	55	7307	Ar de Jan Split Hi Wall 24000 Btus Quente e Frio - 110/60hz	01		2013/06/25	835,60				835,60	25.00	25.00	835,60				
101	01	02	7308	Ar de Jan Split Hi Wall 24000 Btus Quente e Frio - 110/60hz	01		2013/06/25	835,60				835,60	25.00	25.00		835,60	04	835,60	2019/12/15
101	01	55	7309	Ar de Jan Split Hi Wall 24000 Btus Quente e Frio - 110/60hz	01		2013/06/25	835,60				835,60	25.00	25.00	835,60				
101	01	55	7310	Ar de Jan Split Hi Wall 24000 Btus Quente e Frio - 110/60hz	01		2013/06/25	835,60				835,60	25.00	25.00	835,60				
101	01	55	7311	Ar de Jan Split Hi Wall 24000 Btus Quente e Frio - 110/60hz	01		2013/06/25	835,60				835,60	25.00	25.00	835,60				
101	01	55	7312	Ar de Jan Split Hi Wall 24000 Btus Quente e Frio - 110/60hz	01		2013/06/25	835,60				835,60	25.00	25.00	835,60				
101	01	55	7313	Ar de Jan Split Hi Wall 24000 Btus Quente e Frio - 110/60hz	01		2013/06/25	835,60				835,60	25.00	25.00	835,60				
101	01	55	7314	Ar de Jan Split Hi Wall 24000 Btus Quente e Frio - 110/60hz	01		2013/06/25	835,60				835,60	25.00	25.00	835,60				
101	01	55	7315	Ar de Jan Split Hi Wall 24000 Btus Quente e Frio - 110/60hz	01		2013/06/25	835,60				835,60	25.00	25.00	835,60				
101	01	55	7316	Ar de Jan Split Hi Wall 24000 Btus Quente e Frio - 110/60hz	01		2013/06/25	835,60				835,60	25.00	25.00	835,60				
101	01	55	7317	Ar de Jan Split Hi Wall 24000 Btus Quente e Frio - 110/60hz	01		2013/06/25	835,60				835,60	25.00	25.00	835,60				
101	01	55	7318	Ar de Jan Split Hi Wall 24000 Btus Quente e Frio - 110/60hz	01		2013/06/25	835,60				835,60	25.00	25.00	835,60				
101	01	55	7319	Ar de Jan Split Hi Wall 24000 Btus Quente e Frio - 110/60hz	01		2013/06/25	835,60				835,60	25.00	25.00	835,60				
101	01	55	7320	Ar de Jan Split Hi Wall 24000 Btus Quente e Frio - 110/60hz	01		2013/06/25	835,60				835,60	25.00	25.00	835,60				
101	01	55	7321	Ar de Jan Split Hi Wall 24000 Btus Quente e Frio - 110/60hz	01		2013/06/25	835,60				835,60	25.00	25.00	835,60				
101	01	55	7322	Ar de Jan Split Hi Wall 24000 Btus Quente e Frio - 110/60hz	01		2013/06/25	835,60				835,60	25.00	25.00	835,60				
101	01	55	7323	Ar de Jan Split Hi Wall 24000 Btus Quente e Frio - 110/60hz	01		2013/06/25	835,60				835,60	25.00	25.00	835,60				
101	01	55	7324	Ar de Jan Split Hi Wall 24000 Btus Quente e Frio - 110/60hz	01		2013/06/25	835,60				835,60	25.00	25.00	835,60				
101	01	55	7325	Ar de Jan Split Hi Wall 24000 Btus Quente e Frio - 110/60hz	01		2013/06/25	835,60				835,60	25.00	25.00	835,60				
101	01	55	7326	Ar de Jan Split Hi Wall 24000 Btus Quente e Frio - 110/60hz	01		2013/06/25	835,60				835,60	25.00	25.00	835,60				
101	01	55	7327	Ar de Jan Split Hi Wall 24000 Btus Quente e Frio - 110/60hz	01		2013/06/25	835,60				835,60	25.00	25.00	835,60				
101	01	55	7328	Ar de Jan Split Hi Wall 24000 Btus Quente e Frio - 110/60hz	01		2013/06/25	835,60				835,60	25.00	25.00	835,60				
101	01	55	7329	Ar de Jan Split Hi Wall 24000 Btus Quente e Frio - 110/60hz	01		2013/06/25	835,60				835,60	25.00	25.00	835,60				
101	01	55	7330	Ar de Jan Split Hi Wall 24000 Btus Quente e Frio - 110/60hz	01		2013/06/25	835,60				835,60	25.00	25.00	835,60				
101	01	55	7331	Ar de Jan Split Hi Wall 24000 Btus Quente e Frio - 110/60hz	01		2013/06/25	835,60				835,60	25.00	25.00	835,60				
101	01	55	7332	Ar de Jan Split Hi Wall 24000 Btus Quente e Frio - 110/60hz	01		2013/06/25	835,60				835,60	25.00	25.00	835,60				
101	01	55	7333	Ar de Jan Split Hi Wall 24000 Btus Quente e Frio - 110/60hz	01		2013/06/25	835,60				835,60	25.00	25.00	835,60				
101	01	55	7334	Ar de Jan Split Hi Wall 24000 Btus Quente e Frio - 110/60hz	01		2013/06/25	835,60				835,60	25.00	25.00	835,60				
101	01	55	7335	Ar de Jan Split Hi Wall 24000 Btus Quente e Frio - 110/60hz	01		2013/06/25	835,60				835,60	25.00	25.00	835,60				
101	01	55	7336	Ar de Jan Split Hi Wall 24000 Btus Quente e Frio - 110/60hz	01		2013/06/25	835,60				835,60	25.00	25.00	835,60				
101	01	55	7337	Ar de Jan Split Hi Wall 24000 Btus Quente e Frio - 110/60hz	01		2013/06/25	835,60				835,60	25.00	25.00	835,60				
101	01	55	7338	Ar de Jan Split Hi Wall 24000 Btus Quente e Frio - 110/60hz	01		2013/06/25	835,60				835,60	25.00	25.00	835,60				
101	01	55	7339	Ar de Jan Split Hi Wall 24000 Btus Quente e Frio - 110/60hz	01		2013/06/25	835,60				835,60	25.00	25.00	835,60				
101	01	55	7340	Ar de Jan Split Hi Wall 24000 Btus Quente e Frio - 110/60hz	01		2013/06/25	835,60				835,60	25.00	25.00	835,60				
101	01	55	7341	Ar de Jan Split Hi Wall 24000 Btus Quente e Frio - 110/60hz	01		2013/06/25	835,60				835,60	25.00	25.00	835,60				
101	01	55	7342	Ar de Jan Split Hi Wall 24000 Btus Quente e Frio - 110/60hz	01		2013/06/25	835,60				835,60	25.00	25.00	835,60				
101	01	55	7343	Ar de Jan Split Hi Wall 24000 Btus Quente e Frio - 110/60hz	01		2013/06/25	835,60				835,60	25.00	25.00	835,60				
101	01	55	7344	Ar de Jan Split Hi Wall 24000 Btus Quente e Frio - 110/60hz	01		2013/06/25	835,60				835,60	25.00	25.00	835,60				
101	01	55	7345	Ar de Jan Split Hi Wall 24000 Btus Quente e Frio - 110/60hz	01		2013/06/25	835,60				835,60	25.00	25.00	835,60				
101	01	55	7346	Ar de Jan Split Hi Wall 24000 Btus Quente e Frio - 110/60hz	01		2013/06/25	835,60				835,60	25.00	25.00	835,60				
101	01	55	7347	Ar de Jan Split Hi Wall 24000 Btus Quente e Frio - 110/60hz	01		2013/06/25	835,60				835,60	25.00	25.00	835,60				
101	01	55	7348	Ar de Jan Split Hi Wall 24000 Btus Quente e Frio - 110/60hz	01		2013/06/25	835,60				835,60	25.00	25.00	835,60				
101	01	55	7349	Ar de Jan Split Hi Wall 24000 Btus Quente e Frio - 110/60hz	01		2013/06/25	835,60				835,60	25.00	25.00	835,60				
101	01	55	7350	Ar de Jan Split Hi Wall 24000 Btus Quente e Frio - 110/60hz	01		2013/06/25	835,60				835,60	25.00	25.00	835,60				
101	01	55	7351	Ar de Jan Split Hi Wall 24000 Btus Quente e Frio - 110/60hz	01		2013/06/25	835,60				835,60	25.00	25.00	835,60				
101	01	55	7352	Ar de Jan Split Hi Wall 24000 Btus Quente e Frio - 110/60hz	01		2013/06/25	835,60				835,60	25.00	25.00	835,60				
101	01	55	7353	Ar de Jan Split Hi Wall 24000 Btus Quente e Frio - 110/60hz	01		2013/06/25	835,60				835,60	25.00	25.00	835,60				
101	01	55	7354	Ar de Jan Split Hi Wall 24000 Btus Quente e Frio - 110/60hz	01		2013/06/25	835,60				835,60	25.00	25.00	835,60				
101	01	55	7355	Ar de Jan Split Hi Wall 24000 Btus Quente e Frio - 110/60hz	01		2013/06/25	835,60				835,60	25.00	25.00	835,60				
101	01	55	7356	Ar de Jan Split Hi Wall 24000 Btus Quente e Frio - 110/60hz	01		2013/06/25	835,60				835,60	25.00	25.00	835,60				
101	01	55	7357	Ar de Jan Split Hi Wall 24000 Btus Quente e Frio - 110/60hz	01		2013/06/25	835,60				835,60	25.00	25.00	835,60				
101	01	55	7358	Ar de Jan Split Hi Wall 24000 Btus Quente e Frio - 110/60hz	01		2013/06/25	835,60				835,60	25.00	25.00	835,60				
101	01	55	7359	Ar de Jan Split Hi Wall 24000 Btus Quente e Frio - 110/60hz	01		2013/06/25	835,60				835,60	25.00	25.00	835,60				
101	01	55	7360	Ar de Jan Split Hi Wall 24000 Btus Quente e Frio - 110/60hz	01		2013/06/25	835,60				835,60	25.00	25.00	835,60				
101	01	55	7361	Ar de Jan Split Hi Wall 24000 Btus Quente e Frio - 110/60hz	01		2013/06/25	835,60				835,60	25.00	25.00	835,60				
101	01	55	7362	Ar de Jan Split Hi Wall 24000 Btus Quente e Frio - 110/60hz	01		2013/06/25	835,60				835,60	25.00	25.00	835,60				
101	01	55	7363	Ar de Jan Split Hi Wall 24000 Btus Quente e Frio - 110/60hz	01		2013/06/25	835,60				835,60	25.00	25.00	835,60				
101	01	55	7364	Ar de Jan Split Hi Wall 24000 Btus Quente e Frio - 110/60hz	01		2013/06/25	835,60				835,60	25.00	25.00	835,60				
101	01	55	7365	Ar de Jan Split Hi Wall 24000 Btus Quente e Frio - 110/60hz	01		2013/06/25	835,60				835,60	25.00	25.00	835,60				
101	01	55	7366	Ar de Jan Split Hi Wall 24000 Btus Quente e Frio - 110/60hz	01		2013/06/25	835,60				835,60	25.00	25.00	835,60				
101	01	55	7367	Ar de Jan Split Hi Wall 24000 Btus Quente e Frio - 110/60hz	01		2013/06/25	835,60				835,60	25.00	25.00	835,60				
101	01	55	7368	Ar de Jan Split Hi Wall 24000 Btus Quente e Frio - 110/60hz	01		2013/06/25	835,60				835,60	25.00	25.00	835,60				
101	01	55	7369	Ar de Jan Split Hi Wall 24000 Btus Quente e Frio - 110/60hz	01		2013/06/25	835,60				835,60	25.00	25.00	835,60				
101	01	55	7370	Ar de Jan Split Hi Wall 24000 Btus Quente e Frio - 110/60hz	01		2013/06/25	835,60				835,60	25.00	25.00	835,60				
101	01	55	7371	Ar de Jan Split Hi Wall 24000 Btus Quente e Frio - 110/60hz	01		2013/06/25	835,60				835,60	25.00	25.00	835,60				
101	01	55	7372	Ar de Jan Split Hi Wall 24000 Btus Quente e Frio - 110/60hz	01		2013/06/25	835,60				835,60	25.00	25.00	835,60				
101	01	55	7373	Ar de Jan Split Hi Wall 24000 Btus Quente e Frio - 110/60hz	01		2013/06/25	835,60				835,60	25.00	25.00	835,60				
101	01	55	7374	Ar de Jan Split Hi Wall 24000 Btus Quente e Frio - 110/60hz	01		2013/06/25	835,60				835,60	25.00	25.00	835,60				
101	01	55	7375	Ar de Jan Split Hi Wall 24000 Btus Quente e Frio - 110/60hz	01		2013/06/25	835,60				835,60	25.00	25.00	835,60				
101	01	55	7376	Ar de Jan Split Hi Wall 24000 Btus Quente e Frio - 110/60hz	01		2013/06/25	835,60				835,60	25.00	25.00	835,60				
101	01	55	7377	Ar de Jan Split Hi Wall 24000 Btus Quente e Frio - 110/60hz	01		2013/06/25	835,60				835,60	25.00	25.00	835,60				
101	01	55	7378	Ar de Jan Split Hi Wall 24000 Btus Quente e Frio - 110/60hz	01		2013/06/25	835,60				835,60	25.00	25.00	835,60				
101	01	55	7379	Ar de Jan Split Hi Wall 24000 Btus Quente e Frio - 110/60hz	01		2013/06/25	835,60				835,60	25.00	25.00	835,60				
101	01	55	7380	Ar de Jan Split Hi Wall 24000 Btus Quente e Frio - 110/60hz	01		2013/06/25	835,60				835,60	25.00	25.00	835,60				
101	01	55	7381	Ar de Jan Split Hi Wall 24000 Btus Quente e Frio - 110/60hz	01		2013/06/25	835,60				835,60	25.00	25.00	835,60				
101	01	55	7382	Ar de Jan Split Hi Wall 24000 Btus Quente e Frio - 110/60hz	01		2013/06/25	835,60				835,60	25.00	25.00	835,60				
101	01	55	7383	Ar de Jan Split Hi Wall 24000 Btus Quente e Frio - 110/60hz	01		2013/06/25	835,60				835,60	25.00	25.00	835,60				
101	01	55	7384	Ar de Jan Split Hi Wall 24000 Btus Quente e Frio - 110/60hz	01		2013/06/25	835,60				835,60	25.00	25.00	835,60				
101	01	55	7385	Ar de Jan Split Hi Wall 24000 Btus Quente e Frio - 110/60hz	01		2013/06/25	835,60				835,60	25.00	25.00	835,60				
101	01	55	7386	Ar de Jan Split Hi Wall 24000 Btus Quente e Frio - 110/60hz	01		2013/06/25	835,60				835,60	25.00	25.00	835,60				
101	01	55	7387	Ar de Jan Split Hi Wall 24000 Btus Quente e Frio - 110/60hz	01		2013/06/25	835,60				835,60	25.00	25.00	835,60				
101	01	55	7388	Ar de Jan Split Hi Wall 24000 Btus Quente e Frio - 110/60hz	01		2013/06/25	835,60				835,60	25.00	25.00	835,60				
101	01	55	7389	Ar de Jan Split Hi Wall 24000 Btus Quente e Frio - 110/60hz	01		2013/06/25	835,60				835,60	25.00	25.00	835,60				
101	01	55	7390	Ar de Jan Split Hi Wall 24000 Btus Quente e Frio - 110/60hz	01		2013/06/25	835,60				835,60	25.00	25.00	835,60				
101	01	55	7391	Ar de Jan Split Hi Wall 24000 Btus Quente e Frio - 110/60hz	01		2013/06/25	835,60				835,60	25.00	25.00	835,60				
101	01	55	7392	Ar de Jan Split Hi Wall 24000 Btus Quente e Frio - 110/60hz	01		2013/06/25	835,60				835,60	25.00	25.00	835,60				
101	01	55	7393	Ar de Jan Split Hi Wall 24000 Btus Quente e Frio - 110/60hz	01		2013/06/25	835,60				835,60	25.00	25.00	835,60				
101	01	55	7394	Ar de Jan Split Hi Wall 24000 Btus Quente e Frio - 110/60hz	01		2013/06/25	835,60				835,60	25.00	25.00	835,60				
101	01	55	7395	Ar de Jan Split Hi Wall 24000 Btus Quente e Frio - 110/60hz	01		2013/06/25	835,60				835,60	25.00	25.00	835,60				
101	01	55	7396	Ar de Jan Split Hi Wall 24000 Btus Quente e Frio - 110/60hz	01		2013/06/25	835,60				835,60	25.00	25.00	835,60				
101	01	55	7397	Ar de Jan Split Hi Wall 24000 Btus Quente e Frio - 110/60hz	01		2013/06/25	835,60				835,60	25.00	25.00	835,60				
101	01	55	7398	Ar de Jan Split Hi Wall 24000 Btus Quente e Frio - 110/60hz	01		2013/06/25	835,60				835,60	25.00	25.00	835,60				
101	01	55	7399	Ar de Jan Split Hi Wall 24000 Btus Quente e Frio - 110/60hz	01		2013/06/25	835,60				835,60	25.00	25.00	835,60				
101	01	55	7400	Ar de Jan Split Hi Wall 24000 Btus Quente e Frio - 110/60hz	01		2013/06/25	835,60				835,60	25.00	25.00	835,60				
101	01	55	7401	Ar de Jan Split Hi Wall 24000 Btus Quente e Frio - 110/60hz	01		2013/06/25	835,60				835,60	25.00	25.00	835,60				
101	01	55	7402	Ar de Jan Split Hi Wall 24000 Btus Quente e Frio - 110/60hz	01		2013/06/25	835,60				835,60	25.00	25.00	835,60				
101	01	55	7403	Ar de Jan Split Hi Wall 24000 Btus Quente e Frio - 110/60hz	01		2013/06/25	835,60				835,60	25.00	25.00	835,60				
101	01	55	7404	Ar de Jan Split Hi Wall 24000 Btus Quente e Frio - 110/60hz	01		2013/06/25	835,60				835,60	25.00	25.00	835,60				
101	01	55	7405	Ar de Jan Split Hi Wall 24000 Btus Quente e Frio - 110/60hz	01		2013/06/25	835,60				835,60	25.00	25.00	835,60				
101	01	55	7406	Ar de Jan Split Hi Wall 24000 Btus Quente e Frio - 110/60hz	01		2013/06/25	835,60				835,60	25.00	25.00	835,60				
101	01	55	7407	Ar de Jan Split Hi Wall 24000 Btus Quente e Frio - 110/60hz	01		2013/06/25	835,60				835,60	25.00	25.00	835,60				
101	01	55	7408	Ar de Jan Split Hi Wall 24000 Btus Quente e Frio - 110/60hz	01		2013/06/25	835,60				835,60	25.00	25.00	835,60				
101	01	55	7409	Ar de Jan Split Hi Wall 24000 Btus Quente e Frio - 110/60hz	01		2013/06/25	835,60				835,60	25.00	25.00	835,60				
101	01	55	7410	Ar de Jan Split Hi Wall 24000 Btus Quente e Frio - 110/60hz	01		2013/06/25	835,60				835,60	25.00	25.00	835,60				
101	01	55	7411	Ar de Jan Split Hi Wall 24000 Btus Quente e Frio - 110/60hz	01		2013/06/25	835,60				835,60	25.00	25.00	835,60				
101	01	55	7412	Ar de Jan Split Hi Wall 24000 Btus Quente e Frio - 110/60hz	01		2013/06/25	835,60				835,60	25.00	25.00	835,60				
101	01	55	7413	Ar de Jan Split Hi Wall 24000 Btus Quente e Frio - 110/60hz	01		2013/06/25	835,60				835,60	25.00	25.00	835,60				
101	01	55	7414	Ar de Jan Split Hi Wall 24000 Btus Quente e Frio - 110/60hz	01		2013/06/25	835,60				835,60	25.00	25.00	835,60				
101	01	55	7415	Ar de Jan Split Hi Wall 24000 Btus Quente e Frio - 110/60hz	01		2013/06/25	835,60				835,60	25.00	25.00	835,60				
101	01	55	7416	Ar de Jan Split Hi Wall 24000 Btus Quente e Frio - 110/60hz	01		2013/06/25	835,60				835,60	25.00	25.00	835,60				
101	01	55	7417	Ar de Jan Split Hi Wall 24000 Btus Quente e Frio - 110/60hz	01		2013/06/25	835,60				835,60	25.00	25.00	835,60				
101	01	55	7418	Ar de Jan Split Hi Wall 24000 Btus Quente e Frio - 110/60hz	01		2013/06/25	835,60				835,60	25.00	25.00	835,60				
101	01	55	7419	Ar de Jan Split Hi Wall 24000 Btus Quente e Frio - 110/60hz	01		2013/06/25	835,60				835,60	25.00	25.00	835,60				
101	01	55	7420	Ar de Jan Split Hi Wall 24000 Btus Quente e Frio - 110/60hz	01		2013/06/25	835,60				835,60	25.00	25.00	835,60				

TOTAL PARA A CONTA (42.6) :	656.544,15	56.522,15	745.166,55	4.140,19	651.107,47	81.955,41	25.731,24
TOTAL PATRIMONIADO :	37.750.407,15	2.110.215,96	30.105.611,25	665.177,17	7.225.855,63	32.873.731,17	47.943,32

ENTIDADE
CMGL
Período : 1800/01/01 a 2019/12/31

MAPA ANEXO DEMONSTRAÇÕES FINANCEIRAS

CONTA IMOBILIZADO : 42.6 - Equipamento administrativo

IDENTIFICAÇÃO DO BEM					AQUISIÇÃO		ACTIVO BRUTO	VARIAÇÃO PATRIMONIAL			Valor Patrimonial Actualizado	REINTEGRAÇÕES E AMORTIZAÇÕES				Valor Patrimonial Líquido	ALIENAÇÕES/ABATES/TRANSFER. (Valor Bruto do Abate)		
Cl.	Tipo	Fam	Nr.Inv.	Descrição	Kat Tipo	Data	(Valor Aquisição)	T.	Data	Valor		Tx. I	Tx A.	Do Período	Acumulados		T.	Valor	Data
101	02	99	8026	Office Professional Plus 2007 OLP NL GOV	01	2009/08/04	432,00				432,00	33.33	33.33		432,00				
101	02	99	8027	Office Professional Plus 2007 OLP NL GOV	01	2009/08/04	432,00				432,00	33.33	33.33		432,00				
101	02	99	8028	Office Professional Plus 2007 OLP NL GOV	01	2009/08/04	432,00				432,00	33.33	33.33		432,00				
101	02	99	8029	Office Professional Plus 2007 OLP NL GOV	01	2009/08/04	432,00				432,00	33.33	33.33		432,00				
101	02	99	8030	Office Professional Plus 2007 OLP NL GOV	01	2009/08/04	432,00				432,00	33.33	33.33		432,00				
101	02	99	8031	Office Professional Plus 2007 OLP NL GOV	01	2009/08/04	432,00				432,00	33.33	33.33		432,00				
101	02	99	8032	Office Professional Plus 2007 OLP NL GOV	01	2009/08/04	432,00				432,00	33.33	33.33		432,00				
101	02	99	8033	Office Professional Plus 2007 OLP NL GOV	01	2009/08/04	432,00				432,00	33.33	33.33		432,00				
101	02	99	8034	Office Professional Plus 2007 OLP NL GOV	01	2009/08/04	432,00				432,00	33.33	33.33		432,00				
101	02	99	8035	Office 2007 OLP NL GOV	01	2009/08/04	324,00				324,00	33.33	33.33		324,00				
101	02	99	8036	Office 2007 OLP NL GOV	01	2009/08/04	324,00				324,00	33.33	33.33		324,00				
101	02	99	8037	Office 2007 OLP NL GOV	01	2009/08/04	324,00				324,00	33.33	33.33		324,00				
101	02	99	8038	Office 2007 OLP NL GOV	01	2009/08/04	324,00				324,00	33.33	33.33		324,00				
101	02	99	8039	Office 2007 OLP NL GOV	01	2009/08/04	324,00				324,00	33.33	33.33		324,00				
101	02	99	8040	Office 2007 OLP NL GOV	01	2009/08/04	324,00				324,00	33.33	33.33		324,00				
101	02	99	8041	Office 2007 OLP NL GOV	01	2009/08/04	324,00				324,00	33.33	33.33		324,00				
101	02	99	8042	Office 2007 OLP NL GOV	01	2009/08/04	324,00				324,00	33.33	33.33		324,00				
101	02	99	8043	Office 2007 OLP NL GOV	01	2009/08/04	324,00				324,00	33.33	33.33		324,00				
101	02	99	8044	Office 2007 OLP NL GOV	01	2009/08/04	324,00				324,00	33.33	33.33		324,00				
101	02	99	8045	Office 2007 OLP NL GOV	01	2009/08/04	324,00				324,00	33.33	33.33		324,00				
101	02	99	8046	Office 2007 OLP NL GOV	01	2009/08/04	324,00				324,00	33.33	33.33		324,00				
101	02	99	8047	Office 2007 OLP NL GOV	01	2009/08/04	324,00				324,00	33.33	33.33		324,00				
101	02	99	8048	Office 2007 OLP NL GOV	01	2009/08/04	324,00				324,00	33.33	33.33		324,00				
101	02	99	8049	Office 2007 OLP NL GOV	01	2009/08/04	324,00				324,00	33.33	33.33		324,00				
101	02	99	8050	Office 2007 OLP NL GOV	01	2009/08/04	324,00				324,00	33.33	33.33		324,00				
101	02	99	8051	Office 2007 OLP NL GOV	01	2009/08/04	324,00				324,00	33.33	33.33		324,00				
101	02	99	8052	Office 2007 OLP NL GOV	01	2009/08/04	324,00				324,00	33.33	33.33		324,00				
101	02	99	8053	Office 2007 OLP NL GOV	01	2009/08/04	324,00				324,00	33.33	33.33		324,00				
101	02	99	8054	Office 2007 OLP NL GOV	01	2009/08/04	324,00				324,00	33.33	33.33		324,00				
101	02	99	8055	Office 2007 OLP NL GOV	01	2009/08/04	324,00				324,00	33.33	33.33		324,00				
101	02	99	8056	Office 2007 OLP NL GOV	01	2009/08/04	324,00				324,00	33.33	33.33		324,00				
101	02	99	8057	Office 2007 OLP NL GOV	01	2009/08/04	324,00				324,00	33.33	33.33		324,00				
101	02	99	8058	Office 2007 OLP NL GOV	01	2009/08/04	324,00				324,00	33.33	33.33		324,00				
101	02	99	8059	Office 2007 OLP NL GOV	01	2009/08/04	324,00				324,00	33.33	33.33		324,00				
101	02	99	8060	Office 2007 OLP NL GOV	01	2009/08/04	324,00				324,00	33.33	33.33		324,00				
101	02	99	8061	Office 2007 OLP NL GOV	01	2009/08/04	324,00				324,00	33.33	33.33		324,00				
101	02	99	8062	Office 2007 OLP NL GOV	01	2009/08/04	324,00				324,00	33.33	33.33		324,00				
101	02	99	8063	Office 2007 OLP NL GOV	01	2009/08/04	324,00				324,00	33.33	33.33		324,00				
101	02	99	8064	Office 2007 OLP NL GOV	01	2009/08/04	324,00				324,00	33.33	33.33		324,00				
101	02	99	8065	Office 2007 OLP NL GOV	01	2009/08/04	324,00				324,00	33.33	33.33		324,00				
101	02	99	8066	Office 2007 OLP NL GOV	01	2009/08/04	324,00				324,00	33.33	33.33		324,00				
101	02	99	8067	Office 2007 OLP NL GOV	01	2009/08/04	324,00				324,00	33.33	33.33		324,00				
101	02	99	8068	Office 2007 OLP NL GOV	01	2009/08/04	324,00				324,00	33.33	33.33		324,00				
101	02	99	8069	Office 2007 OLP NL GOV	01	2009/08/04	324,00				324,00	33.33	33.33		324,00				
101	02	99	8070	Office 2007 OLP NL GOV	01	2009/08/04	324,00				324,00	33.33	33.33		324,00				
101	02	99	8071	Office 2007 OLP NL GOV	01	2009/08/04	324,00				324,00	33.33	33.33		324,00				
101	02	99	8072	Office 2007 OLP NL GOV	01	2009/08/04	324,00				324,00	33.33	33.33		324,00				
101	02	99	8073	Office 2007 OLP NL GOV	01	2009/08/04	324,00				324,00	33.33	33.33		324,00				
101	02	99	8074	Office 2007 OLP NL GOV	01	2009/08/04	324,00				324,00	33.33	33.33		324,00				
101	02	99	8075	Office 2007 OLP NL GOV	01	2009/08/04	324,00				324,00	33.33	33.33		324,00				
101	02	99	8076	Office 2007 OLP NL GOV	01	2009/08/04	324,00				324,00	33.33	33.33		324,00				
101	02	99	8077	Office 2007 OLP NL GOV	01	2009/08/04	324,00				324,00	33.33	33.33		324,00				
101	02	99	8078	Office 2007 OLP NL GOV	01	2009/08/04	324,00				324,00	33.33	33.33		324,00				
101	02	99	8079	Office 2007 OLP NL GOV	01	2009/08/04	324,00				324,00	33.33	33.33		324,00				
101	02	99	8080	Office 2007 OLP NL GOV	01	2009/08/04	324,00				324,00	33.33	33.33		324,00				
101	02	99	8081	Office 2007 OLP NL GOV	01	2009/08/04	324,00				324,00	33.33	33.33		324,00				
101	02	99	8082	Office 2007 OLP NL GOV	01	2009/08/04	324,00				324,00	33.33	33.33		324,00				
101	02	99	8083	Office 2007 OLP NL GOV	01	2009/08/04	324,00				324,00	33.33	33.33		324,00				
101	02	99	8084	Office 2007 OLP NL GOV	01	2009/08/04	324,00				324,00	33.33	33.33		324,00				
101	01	02	8085	Office Professional Plus 2007 OLP NL GOV	01	2009/12/16	432,00				432,00	25.00	25.00		432,00				
101	01	02	9216	HP COMPAQ DC 7800P SFF E8750 160GB 1GB + MONITOR 19"	01	2009/04/22	531,70				531,70	25.00	25.00		531,70				
101	01	02	9217	HP COMPAQ DC 7800P SFF E8750 160GB 1GB + MONITOR 19"	01	2009/04/22	531,70				531,70	25.00	25.00		531,70				

	Activo Bruto	Variação Patrimonial	Valor Patrimonial Actualizado	Do Período	Acumulados	Valor Patrimonial Líquido	Alienações/Abates/Transfer.
TOTAL PARA A CONTA (42.6) :	768.927,59	56.522,19	765.449,78	4.146,13	683.491,37	81.958,41	29.732,24
TOTAL (ACUMULADO) :	27.612.490,55	2.116.815,95	30.131.592,25	605.177,17	7.258.243,06	22.873.752,17	47.965,92

ENTIDADE
CMEL
Período : 1900/01/01 a 2019/12/31

MAPA ANEXO DEMONSTRAÇÕES FINANCEIRAS

CONTA IMOBILIZADO : 42.6 - Equipamento administrativo

IDENTIFICAÇÃO DO BEM					AQUISIÇÃO		ATIVO BRUTO	VARIAÇÃO PATRIMONIAL			Valor Patrimonial Actualizado	REINTEGRAÇÕES E AMORTIZAÇÕES			Valor Patrimonial Líquido	ALIENAÇÕES/ABATES/TRANSFER. (Valor Bruto do Abate)		
Cl.	Tipo	Bem	Nr.Inv.	Descrição	Nat Tipo	Data	Valor Aquisição	T.	Data	Valor		Tx. I Tx A.	Do Período	Acumulados		T.	Valor	Data
101	02	55	9218	Office 2007 LIC Nº 43618218 - Espaço Jovem	01	2008/04/29	335,17				335,17	33.33 33.33		335,17				
101	02	55	9219	Office 2007 LIC Nº 43618218 - Espaço Jovem	01	2008/04/29	335,17				335,17	33.33 33.33		335,17				
107	01	16	9273	Estante 1000x300 - ARQUIVO	01	2009/12/28	237,04				237,04	12.50 12.50		237,04				
107	01	16	9274	Estante 1000x300 - ARQUIVO	01	2009/12/28	237,04				237,04	12.50 12.50		237,04				
102	01	13	9275	Polycom SoundPoint IP 331 - Paços do Concelho	01	2010/07/09	108,61				108,61	12.50 12.50		108,61				
102	01	13	9276	Polycom SoundPoint IP 331 - Paços do Concelho	01	2010/07/09	108,61				108,61	12.50 12.50		108,61				
102	01	13	9277	Polycom SoundPoint IP 331 - Paços do Concelho	01	2010/07/09	108,61				108,61	12.50 12.50		108,61				
102	01	13	9278	Polycom SoundPoint IP 331 - Paços do Concelho	01	2010/07/09	108,61				108,61	12.50 12.50		108,61				
102	01	13	9279	Polycom SoundPoint IP 331 - Paços do Concelho	01	2010/07/09	108,61				108,61	12.50 12.50		108,61				
102	01	13	9280	Polycom SoundPoint IP 331 - Paços do Concelho	01	2010/07/09	108,61				108,61	12.50 12.50		108,61				
102	01	13	9281	Polycom SoundPoint IP 331 - Paços do Concelho	01	2010/07/09	108,61				108,61	12.50 12.50		108,61				
102	01	13	9282	Polycom SoundPoint IP 331 - Paços do Concelho	01	2010/07/09	108,61				108,61	12.50 12.50		108,61				
102	01	13	9283	Polycom SoundPoint IP 331 - Paços do Concelho	01	2010/07/09	108,61				108,61	12.50 12.50		108,61				
102	01	13	9284	Polycom SoundPoint IP 331 - Paços do Concelho	01	2010/07/09	108,61				108,61	12.50 12.50		108,61				
102	01	13	9285	Polycom SoundPoint IP 331 - Paços do Concelho	01	2010/07/09	108,61				108,61	12.50 12.50		108,61				
102	01	13	9286	Polycom Soundpoint IP 335 - Paços do Concelho	01	2010/07/09	126,71				126,71	12.50 12.50		126,71				
102	01	13	9287	2 POWER SUPPLY POLYCOM PACKS (carregadores)	01	2010/07/09	194,45				194,45	12.50 12.50		194,45				
101	01	02	9295	HP DC 7600 SFF P4 3.2GB 500GB SATA XP-PRO - USADO	01	2011/02/01	165,00				165,00	25.00 25.00			165,00	04	165,00	2015/11/15
101	01	02	9296	HP DC 7600 SFF P4 3.2GB 500GB SATA XP-PRO - USADO	01	2011/02/01	165,00				165,00	25.00 25.00		165,00				
101	01	02	9297	HP DC 7600 SFF P4 3.2GB 500GB SATA XP-PRO - USADO	01	2011/02/01	165,00				165,00	25.00 25.00		165,00				
101	01	02	9298	HP DC 7600 SFF P4 3.2GB 500GB SATA XP-PRO - USADO	01	2011/02/01	165,00				165,00	25.00 25.00		165,00				
101	01	02	9299	HP DC 7600 SFF P4 3.2GB 500GB SATA XP-PRO - USADO	01	2011/02/01	165,00				165,00	25.00 25.00			165,00	04	165,00	2015/11/15
101	01	02	9300	HP DC 7600 SFF P4 3.2GB 500GB SATA XP-PRO - USADO	01	2011/02/01	165,00				165,00	25.00 25.00		165,00				
101	01	02	9301	HP DC 7600 SFF P4 3.2GB 500GB SATA XP-PRO - USADO	01	2011/02/01	165,00				165,00	25.00 25.00			165,00	04	165,00	2015/11/15
101	01	02	9302	HP DC 7600 SFF P4 3.2GB 500GB SATA XP-PRO - USADO	01	2011/02/01	165,00				165,00	25.00 25.00		165,00				
101	01	02	9303	HP DC 7600 SFF P4 3.2GB 500GB SATA XP-PRO - USADO	01	2011/02/01	165,00				165,00	25.00 25.00		165,00				
101	01	02	9306	HP DC7600 SFF P4 3.2GHZ 1GB 500GB DVD USADO	01	2011/02/24	165,00				165,00	25.00 25.00		165,00				
101	01	02	9307	HP DC7600 SFF P4 3.2GHZ 1GB 500GB DVD USADO	01	2011/02/24	165,00				165,00	25.00 25.00		165,00				
101	01	02	9308	HP DC7600 SFF P4 3.2GHZ 1GB 500GB DVD USADO	01	2011/02/24	165,00				165,00	25.00 25.00		165,00				
101	01	02	9309	HP DC7600 SFF P4 3.2GHZ 2GB 500GB DVD USADO	01	2011/02/24	165,00				165,00	25.00 25.00		165,00				
101	01	02	9310	HP DC7600 SFF P4 3.2GHZ 2GB 500GB DVD USADO	01	2011/02/24	165,00				165,00	25.00 25.00		165,00				
101	01	02	9311	HP DC7600 SFF P4 3.2GHZ 2GB 500GB DVD USADO	01	2011/02/24	165,00				165,00	25.00 25.00			165,00	04	165,00	2015/11/15
101	01	02	9312	HP DC7600 SFF P4 3.2GHZ 2GB 500GB DVD USADO	01	2011/02/24	165,00				165,00	25.00 25.00		165,00				
				TOTAL PARA A CONTA (42.6) :			714.227,52			56.522,15	770.750,11		6.140,13	655.131,70	82.616,41		30.392,24	
				TOTAL (ACUMULADO) :			27.317.700,59			2.110.819,99	30.137.225,58		605.177,17	7.262.853,41	22.874.410,17		45.624,52	

MAPA ANEXO DEMONSTRAÇÕES FINANCEIRAS

CONTA IMOBILIZADO : 42.6 - Equipamento administrativo

IDENTIFICAÇÃO DO BEM					AQUISIÇÃO		ATIVO BRUTO	VARIAÇÃO PATRIMONIAL			Valor Patrimonial Actualizado	REINTEGRAÇÕES E AMORTIZAÇÕES				Valor Patrimonial Líquido	ALIENAÇÕES/ABATES/TRANSFER. (Valor Bruto do Abate)		
Cl.	Tipo	Bem	Nr.Inv.	Descrição	Nat Tipo	Data	Valor Aquisição	T.	Data	Valor		Tx. I	Tx A.	Do Período	Acumulados		T.	Valor	Data
101	01	02	9313	HP DC7600 SFF P4 3.2GHZ 2GB 500GB DVD USADO	01	2011/02/24	165,00				165,00	25.00	25.00		165,00				
101	01	02	9314	HP DC7600 SFF P4 3.2GHZ 2GB 500GB DVD USADO	01	2011/02/24	165,00				165,00	25.00	25.00			165,00	04	165,00	2019/11/15
101	01	02	9315	HP DC7600 SFF P4 3.2GHZ 2GB 500GB DVD USADO	01	2011/02/24	165,00				165,00	25.00	25.00		165,00				
101	01	02	9316	HP DC7600 SFF P4 3.2GHZ 2GB 500GB DVD USADO	01	2011/02/24	165,00				165,00	25.00	25.00		165,00				
101	01	02	9317	HP DC7600 SFF P4 3.2GHZ 2GB 500GB DVD USADO	01	2011/02/24	165,00				165,00	25.00	25.00		165,00				
101	01	02	9318	HP DC7600 SFF P4 3.2GHZ 2GB 500GB DVD USADO	01	2011/02/24	165,00				165,00	25.00	25.00		165,00				
101	01	02	9319	HP DC7600 SFF P4 3.2GHZ 2GB 500GB DVD USADO	01	2011/02/24	165,00				165,00	25.00	25.00		165,00				
101	01	99	9320	Polycom Soundpoint IP 331	01	2011/09/30	98,28				98,28	25.00	25.00		98,28				
101	01	99	9321	Polycom Soundpoint IP 331	01	2011/09/30	98,28				98,28	25.00	25.00		98,28				
101	01	99	9322	Polycom Soundpoint IP 331	01	2011/09/30	98,28				98,28	25.00	25.00		98,28				
101	01	99	9323	Polycom Soundpoint IP 331	01	2011/09/30	98,28				98,28	25.00	25.00		98,28				
101	01	99	9324	Polycom Soundpoint IP 331	01	2011/09/30	98,28				98,28	25.00	25.00		98,28				
101	01	99	9325	Polycom Soundpoint IP 331	01	2011/09/30	98,28				98,28	25.00	25.00		98,28				
101	01	99	9326	Polycom Soundpoint IP 331	01	2011/09/30	98,28				98,28	25.00	25.00		98,28				
101	01	99	9327	GRANDSTREAM GXW 4024	01	2011/09/30	597,52				597,52	25.00	25.00		597,52				
101	01	19	9328	ROUTER PARA VOIP DRAYTEK VIGOR120 - INFORMATICA	01	2011/11/04	55,00				55,00	25.00	25.00		55,00				
101	01	02	9330	HP COMPAQ LA1905WG 19-INCH LCD MONITOR	01	2011/03/25	135,30				135,30	25.00	25.00		135,30				
101	01	13	9331	HP COMPAQ LA1905WG 19-INCH LCD MONITOR	01	2011/03/25	135,30				135,30	25.00	25.00		135,30				
103	01	99	9343	SECRETÁRIA 200X080 ESTRUTURA PRETA TAMPO MELAMINA CEREJEIRA	01	2009/03/31	107,52				107,52	12.50	12.50		107,52				
103	01	99	9344	CANTO CURVO DE 90º COM PAINEL	01	2009/03/31	76,80				76,80	12.50	12.50		76,80				
107	01	99	9345	Bloco Rodado 3 Gavetas Estrutura Preta Tampo e Frentes Gav Melamina Cerejeira	01	2009/03/31	142,08				142,08	12.50	12.50		142,08				
107	01	07	9346	CADEIRA RODADA EXECUTIVA COSTA ALTA COM BASCULANTE E BRAÇOS FORRADA A SEMI-PELE PRETA FENIX	01	2009/03/31	116,16				116,16	12.50	12.50		116,16				
101	01	16	9347	Portatil HP 120GB 2GB Business + HP 530 CF OFFICEBOX MF632	01	2008/07/24	180,00				180,00	25.00	25.00		180,00				
101	01	16	9348	Portatil HP 120GB 2GB Business + HP 530 CF OFFICEBOX MF632	01	2008/07/24	180,00				180,00	25.00	25.00		180,00				
101	01	16	9349	Portatil HP 530 CF OFFICEBOX MF632 + HP 120GB 2GB BUSINESS	01	2008/07/24	180,00				180,00	25.00	25.00		180,00				
101	01	16	9350	Portatil HP 530 CF OFFICEBOX MF632 + HP 120GB 2GB BUSINESS	01	2008/07/24	180,00				180,00	25.00	25.00		180,00				
101	01	99	9351	SERVIDOR HP DL 380 - SUBSTITUIÇÃO	01	2008/06/20	1.815,00				1.815,00	25.00	25.00		1.815,00				
101	01	13	9367	HP L1950 19" LCD MONITOR - CNK80T0279	01	2008/04/22	208,12				208,12	25.00	25.00		208,12				
101	01	13	9368	HP L1950 19" LCD MONITOR	01	2008/04/22	208,12				208,12	25.00	25.00		208,12				
101	01	13	9369	HP L1950 19" LCD MONITOR - CNK80T0281	01	2008/04/22	208,12				208,12	25.00	25.00		208,12				
101	01	13	9370	HP L1950 19" LCD MONITOR	01	2008/04/22	208,12				208,12	25.00	25.00		208,12				
101	01	02	9385	HP dc7800 SFF E6750 160GB 1GB	01	2008/03/17	524,01				524,01	25.00	25.00		524,01				
101	01	16	9387	HP COMPAQ 6710b T7700 14.1 2048/160 PC - INFORMATICA	01	2007/11/14	1.588,73				1.588,73	25.00	25.00		1.588,73				
101	01	16	9388	Portatil FUJITSU AMILO-S7110D, 2X1GB, 120GB, DVDRW, VB - Teatro Club	01	2007/09/28	1.022,45				1.022,45	25.00	25.00		1.022,45				
101	01	13	9389	HP L1940T 19 TFT Top VALUE MONITOR	01	2007/09/20	175,45				175,45	25.00	25.00		175,45				
101	01	13	9390	HP L1940T 19 TFT Top VALUE MONITOR	01	2007/09/20	175,45				175,45	25.00	25.00		175,45				
101	01	13	9391	HP L1940T 19 TFT Top VALUE MONITOR	01	2007/09/20	175,45				175,45	25.00	25.00		175,45				
101	01	13	9392	HP L1940T 19 TFT Top VALUE MONITOR	01	2007/09/20	175,45				175,45	25.00	25.00		175,45				
101	01	13	9393	HP L1940T 19 TFT Top VALUE MONITOR	01	2007/09/20	175,45				175,45	25.00	25.00		175,45				
101	01	13	9394	HP L1940T 19 TFT Top VALUE MONITOR	01	2007/09/20	175,45				175,45	25.00	25.00		175,45				
101	01	13	9395	HP L1940T 19 TFT Top VALUE MONITOR	01	2007/09/20	175,45				175,45	25.00	25.00		175,45				
101	01	13	9396	HP L1940T 19 TFT Top VALUE MONITOR	01	2007/09/20	175,45				175,45	25.00	25.00		175,45				
101	01	13	9397	HP L1940T 19 TFT Top VALUE MONITOR	01	2007/09/20	175,45				175,45	25.00	25.00		175,45				
101	01	13	9398	Telefone GIGASET SL560 "BLACK"	01	2007/09/06	115,79				115,79	25.00	25.00		115,79				
101	01	99	9399	INSTALAÇÃO E INTERVENÇÃO SISTEMA TELEFONICO	01	2007/09/06	1.046,42				1.046,42	25.00	25.00		1.046,42				

TOTAL PARA A CONTA (42.6) :	726.984,45	56.522,13	783.506,65		4.149,13	700.723,27	82.783,41	30.557,24
TOTAL (ACUMULADO) :	27.530.457,45	2.116.215,59	30.150.032,13		693.177,17	7.275.474,59	22.874.557,17	45.793,92

IDENTIFICAÇÃO DO BEM					AQUISIÇÃO		ACTIVO BRUTO	VARIAÇÃO PATRIMONIAL			Valor Patrimonial Actualizado	REINTEGRAÇÕES E AMORTIZAÇÕES			Valor Patrimonial Líquido	ALIENAÇÕES/ABATES/TRANSFER. (Valor Bruto do Abate)		
Cl.	Tipo	Bem	Nr.Inv.	Descrição	Nat Tipo	Data	Valor Aquisição	T.	Data	Valor		Tx. I Tx A.	Do Período	Acumuladas		T.	Valor	Data
101	01	16	9400	Portátil HP COMPAQ nx7400 T7200 15.4 1GB 120 GB	01	2007/06/29	1.299,65				1.299,65	25.00 25.00		1.299,65				
107	04	01	9401	AR CONDICIONADO EEKO EEAR 690 - DIVISAO JURIDICA	01	2007/06/13	537,50				537,50	12.50 12.50		537,50				
101	01	13	9403	MONITOR 19" TFT ACER + TECLADOS + RATO MICROSOFT	01	2006/09/06	235,00				235,00	25.00 25.00		235,00				
101	01	02	9404	HP DC7600 SFF P4-630 (3000MHZ-2MB CACHE) + Monitor HP 19" - DEEP	01	2006/09/14	1.227,25				1.227,25	25.00 25.00			1.227,25	04	1.227,25	2019/11/15
101	01	99	9405	HP DC5100 MT P4 630-2M/512/80 DVD + MONITOR HP 17"	01	2006/07/28	929,28				929,28	25.00 25.00		929,28				
107	04	02	9406	Climatizadores - Divisão Administrativa	01	2006/07/20	122,00				122,00	12.50 12.50		122,00				
107	05	02	9407	Aquecedor a Oleo 1500W - PAÇOS DO CONCELHO	01	2006/05/02	45,00				45,00	12.50 12.50		45,00				
107	04	01	9425	AR CONDICIONADO CONDUTAS 48.000BTUS E.CALOR	01	2004/06/28	4.147,50				4.147,50	12.50 12.50		4.147,50				
106	03	99	9434	ELECTRO VOICE EVID - 4.2 2x4/1" 150w	01	2003/04/24	208,37				208,37	14.28 14.29		208,37				
106	03	99	9435	ELECTRO VOICE EVID - 4.2 2x4/1" 150w	01	2003/04/24	208,37				208,37	14.28 14.29		208,37				
106	03	99	9436	ELECTRO VOICE EVID - 4.2 2x4/1" 150w	01	2003/04/24	208,37				208,37	14.28 14.29		208,37				
106	03	99	9437	ELECTRO VOICE EVID - 4.2 2x4/1" 150w	01	2003/04/24	208,37				208,37	14.28 14.29		208,37				
106	03	99	9438	AUDIO TECHNICA PRO 49QL GOOSENECK CARDIOID	01	2003/04/24	203,49				203,49	14.28 14.29		203,49				
106	03	99	9439	AUDIO TECHNICA PRO 49QL GOOSENECK CARDIOID	01	2003/04/24	203,49				203,49	14.28 14.29		203,49				
106	03	99	9440	AUDIO TECHNICA PRO 49QL GOOSENECK CARDIOID	01	2003/04/24	203,49				203,49	14.28 14.29		203,49				
106	03	99	9441	AUDIO TECHNICA BASE MICROFONE C/ SWITCH	01	2003/04/24	141,61				141,61	14.28 14.29		141,61				
106	03	99	9442	AUDIO TECHNICA BASE MICROFONE C/ SWITCH	01	2003/04/24	141,61				141,61	14.28 14.29		141,61				
106	03	99	9443	PIONEER CT W208 R GRAVADOR CASSET.DUPLO	01	2003/04/24	165,50				165,50	14.28 14.29		165,50				
106	03	99	9444	MULTICORE 12 CANAIS, 2 CCD + MALHA 30mts	01	2003/04/24	226,39				226,39	14.28 14.29		226,39				
101	01	02	9498	HP DC5100SFF 512MB 80GB cOMBO XPP + HP 17" - CASA BOTICA	01	2007/03/29	656,38				656,38	25.00 25.00		656,38				
101	01	02	9499	HP DC5100SFF 512MB 80GB cOMBO XPP + HP 17" - CASA BOTICA	01	2007/03/29	656,38				656,38	25.00 25.00		656,38				
101	01	02	9500	HP DC5100SFF 512MB 80GB cOMBO XPP + HP 17" - CASA BOTICA	01	2007/03/29	656,38				656,38	25.00 25.00		656,38				
101	01	02	9501	HP DC5100SFF 512MB 80GB cOMBO XPP + HP 17" - CASA BOTICA	01	2007/03/29	656,38				656,38	25.00 25.00		656,38				
103	02	04	9532	CALCULADORA CITIZEN CX32	01	2014/10/22	32,29				32,29	20.00 20.00	4,55	32,29				
103	02	04	9533	CALCULADORA CASIO FR620TEC 12 c/ FITA	01	2014/10/21	62,91				62,91	20.00 20.00	9,44	62,91				
106	02	17	9534	QUADRO CERAMICA MAG. BRANCA 90x120 E SUPORTE	01	2014/10/30	204,66				204,66	12.50 12.50	25,52	133,54	71,12			
101	01	99	9535	Terminal de Ponto	01	2013/03/12	713,40				713,40	25.00 25.00		713,40				
101	01	07	9536	Impressora Termica de Etiquetas - ZB TLP-2824Z PLUSU SDRAM+USB CABLE	01	2013/02/06	335,50				335,50	25.00 25.00		335,50				
101	02	04	9537	PLATAFORMA WEBgSIG - Software SIG	01	2013/12/04	6.302,50				6.302,50	33.33 33.33		6.302,50				
101	01	99	9538	Infraestrutura de Servidores, processamento, armazenamento, BDgS e Backups - CIMT	01	2013/12/05	57.711,60				57.711,60	25.00 25.00		57.711,60				
106	03	13	9539	Video Projector c/ Suporte	01	2014/07/08	745,54				745,54	14.28 14.29	106,21	586,20	159,34			
101	01	99	9540	UPS GROWING HOME OFFICE 600VA	01	2013/03/11	45,50				45,50	25.00 25.00		45,50				
101	01	99	9541	CARREGADOR COMPATIVEL TOSHIBA PA3283U-1ACA	01	2013/03/11	31,50				31,50	25.00 25.00		31,50				
101	01	04	9542	Switch - Escola Basica Integrada Faíde	01	2013/03/05	107,33				107,33	25.00 25.00		107,33				
101	01	04	9543	Switch - Escola Basica Integrada Faíde	01	2013/03/05	107,33				107,33	25.00 25.00		107,33				
101	01	04	9544	Switch - Escola Basica Integrada Faíde	01	2013/03/05	107,34				107,34	25.00 25.00		107,34				
101	02	99	9545	OFFICE STD 2013 OLP NL GOV	01	2013/02/11	332,10				332,10	33.33 33.33		332,10				
101	02	99	9546	OFFICE STD 2013 OLP NL GOV	01	2013/02/11	332,10				332,10	33.33 33.33		332,10				
101	02	99	9547	OFFICE STD 2013 OLP NL GOV	01	2013/02/11	332,10				332,10	33.33 33.33		332,10				
101	02	99	9548	OFFICE STD 2013 OLP NL GOV	01	2013/02/11	332,10				332,10	33.33 33.33		332,10				
101	02	99	9549	OFFICE STD 2013 OLP NL GOV	01	2013/02/11	332,10				332,10	33.33 33.33		332,10				
101	01	02	9550	HP 8000 SFF E5-4570 500G 4.0G W8 [illegible]	01	2013/02/11	713,45				713,45	25.00 25.00		713,45				
101	01	02	9551	HP 8000 SFF E5-4570 500G 4.0G W8 CZC3505Z5	01	2013/02/11	713,45				713,45	25.00 25.00		713,45				

TOTAL PARA A CONTA (42.6) :	512.674,55	56.522,19	569.196,74	4.236,15	784.956,62	84.240,12	31.734,49
TOTAL (ACUMULADO) :	17.516.147,51	2.110.215,99	36.035.742,21	695.323,15	7.359.715,33	12.276.032,88	50.001,17

IDENTIFICAÇÃO DO BEM					AQUISIÇÃO		ATIVO BRUTO	VARIAÇÃO PATRIMONIAL			Valor Patrimonial	REINTEGRAÇÕES E AMORTIZAÇÕES			Valor Patrimonial	ALIENAÇÕES/ABATES/TRANSFER. (Valor Bruto do Abate)		
Cl.	Tipo	Bem	Nr.Inv.	Descrição	Nat Tipo	Data	Valor Aquisição	T.	Data	Valor	Actualizado	Tx. I Tx A.	Do Período	Acumulados	Líquido	T.	Valor	Data
101	01	02	9552	HP 800ED SFF I5-4570 500G 4.0G W8 CZC35GEEML	01	2014/02/11	713,40				713,40	25.00 25.00		713,40				
101	01	13	9553	HP PRODISPLAY P201 20 In LED MONITOR CNE3400GCN	01	2014/02/11	129,15				129,15	25.00 25.00		129,15				
101	01	13	9554	HP PRODISPLAY P201 20 In LED MONITOR CNE3400MQB	01	2014/02/11	129,15				129,15	25.00 25.00		129,15				
101	01	13	9555	HP PRODISPLAY P201 20 In LED MONITOR CNE3420N7G	01	2014/02/11	129,15				129,15	25.00 25.00		129,15				
101	01	13	9556	HP PRODISPLAY P221 21.5 In LED MONITOR 3CQ3512TRB	01	2014/03/10	149,69				149,69	25.00 25.00		149,69				
101	01	13	9557	HP PRODISPLAY P221 21.5 In LED MONITOR 3CQ3512TRV	01	2014/03/10	149,69				149,69	25.00 25.00		149,69				
101	01	13	9558	HP PRODISPLAY P221 21.5 In LED MONITOR 3CQ3512TRY	01	2014/03/10	149,69				149,69	25.00 25.00		149,69				
101	01	99	9559	Adaptador para KVM PS/2 (CPU Module) - 3 unidades	01	2014/03/20	213,99				213,99	25.00 25.00		213,99				
101	01	13	9560	HP W1972a MONITOR LED 18.5" 6CM4920GK9	01	2014/03/31	110,70				110,70	25.00 25.00		110,70				
101	01	21	9561	HP USB STANDARD KEYBOARD	01	2014/03/31	14,76				14,76	25.00 25.00		14,76				
101	01	99	9562	HP USB 2-BUTTON OPTICAL MOUSE	01	2014/03/31	14,76				14,76	25.00 25.00		14,76				
101	02	03	9563	OFFICESTD 2013 OLP NL GOV	01	2014/03/31	337,23				337,23	33.33 33.33		337,23				
101	01	13	9564	HP W1972a MONITOR LED 18.5" CZC4110SDQ	01	2014/04/28	110,70				110,70	25.00 25.00		110,70				
101	02	03	9565	OFFICESTD 2013 OLP NL GOV	01	2014/04/28	337,23				337,23	33.33 33.33		337,23				
101	01	16	9566	Portatil Sat Pro C50-A-10E I3 3110M/4GB/500GB/15.6 + OFFICE-//3E067516S	01	2014/05/02	653,83				653,83	25.00 25.00		653,83				
101	01	07	9567	Impressora HP OFFICEJET 7110 WF ePRINTER A3	01	2014/05/14	187,83				187,83	25.00 25.00		187,83				
101	01	02	9568	HP 800ED SFF I5 4570 500GB 4.0GB W8 CZC4200TEF	01	2014/06/16	710,60				710,60	25.00 25.00		710,60				
101	01	13	9569	HP PRODISPLAY P221 21.5 In LED BL MONITOR	01	2014/06/16	149,59				149,59	25.00 25.00		149,59				
101	02	03	9570	OFFICE H&B 2013 32Bit/x64 serial	01	2014/06/16	221,07				221,07	25.00 25.00		221,07				
101	01	02	9571	HP 800ED SFF I5 4570 500GB 4.0GB W8 CZC4212JP6	01	2014/06/27	710,60				710,60	25.00 25.00		710,60				
101	01	13	9572	HP PRODISPLAY P221 21.5 In LED BL MONITOR 3CQ4099Z6M	01	2014/06/27	149,59				149,59	25.00 25.00		149,59				
101	02	03	9573	OFFICESTD 2013 OLP NL GOV	01	2014/06/30	337,23				337,23	33.33 33.33		337,23				
101	02	03	9574	OFFICESTD 2013 OLP NL GOV	01	2014/06/30	337,23				337,23	33.33 33.33		337,23				
101	01	27	9575	WESTERN DIGITAL DISCO EXT.	01	2014/02/12	73,90				73,90	25.00 25.00		73,90				
101	01	27	9576	WESTERN DISCO 500GB ELEMENTES + BOLSA	01	2014/05/21	52,00				52,00	25.00 25.00		52,00				
104	06	19	9577	Máquina Fotográfica NIKON 3200 + CARTÃO MEMÓRIA	01	2014/07/25	66,55				66,55	20.00 20.00	6,66	66,55				
101	02	03	9578	MÓDULO DE FATURAÇÃO DE CONTRIBUINTES	01	2014/02/25	1.000,00				1.000,00	33.33 33.33		1.000,00				
101	02	99	9579	Software - EXECUÇÕES FISCAIS	01	2013/11/20	3.788,45				3.788,45	33.33 33.33		3.788,45				
101	01	99	9584	Phasak UPS 650va c/ Lcd 23131230T340	01	2014/04/05	42,00				42,00	25.00 25.00		42,00				
101	01	99	9585	Phasak UPS 650va c/ Lcd 23131230T349	01	2014/04/05	42,00				42,00	25.00 25.00		42,00				
101	01	99	9586	Phasak UPS 650va c/ Lcd 23140130D192	01	2014/06/17	51,66				51,66	25.00 25.00		51,66				
101	01	99	9587	Phasak UPS 650va c/ Lcd 23140130D150	01	2014/06/17	51,66				51,66	25.00 25.00		51,66				
101	01	99	9588	PHASAK UPS 650va c/ Lcd 23140130D199	01	2014/06/17	51,66				51,66	25.00 25.00		51,66				
101	02	99	9589	PLATAFORMA (WEB)SIG - ORTOFOTOMAPAS DE 2012	01	2013/10/21	651,84				651,84	33.33 33.33		651,84				
103	01	01	9590	Armário Salis C/ 1200x420x790mm Cinza - GAB MEDICINA	01	2014/06/19	408,36				408,36	12.50 12.50	51,01	284,99	123,37			
103	01	05	9591	Cadeira Fenix Rodada Costa Alta - Escola Basica Integrada Taide	01	2014/03/12	180,81				180,81	12.50 12.50	22,57	122,41	58,40			
103	01	05	9592	Cadeira Fenix Rodada Costa Alta - Escola Basica Integrada Taide	01	2014/03/12	180,81				180,81	12.50 12.50	22,57	122,41	58,40			
101	02	03	9593	Licenças ANTI VIRUS - Escolas Concelho - 110 LICENÇAS	01	2014/03/31	1.891,49				1.891,49	33.33 33.33		1.891,49				
101	01	99	9594	Rato LOGITECH Optico SCROLL USB	01	2014/05/28	3,57				3,57	25.00 25.00		3,57				
101	01	21	9595	Teclado MATRIX USB	01	2014/05/28	6,54				6,54	25.00 25.00		6,54				
101	01	02	9596	HP DC7900 CORE2DUO E8400 4GB	01	2014/05/28	225,39				225,39	25.00 25.00		225,39				
101	01	13	9597	Monitor HP 19 1955 LCD CNF6340R2W	01	2014/05/28	58,42				58,42	25.00 25.00		58,42				
101	01	13	9598	Monitor HP 19 1955 LCD CNF6341Z1X	01	2014/05/28	58,42				58,42	25.00 25.00		58,42				
TOTAL PARA A CONTA (42.6) :							527.506,52			56.522,13	584.451,11		4.335,56	499.950,82	84.490,29		31.724,49	
TOTAL (ACUMULADO) :							27.531.391,59			2.306.215,59	30.250.576,58		605.426,66	7.374.702,53	22.876.374,05		50.021,17	

IDENTIFICAÇÃO DO BEM					AQUISIÇÃO		ATIVO BRUTO	VARIAÇÃO PATRIMONIAL			Valor Patrimonial Actualizado	REINTEGRAÇÕES E AMORTIZAÇÕES			Valor Patrimonial Líquido	ALIENAÇÕES/ABATES/TRANSFER. (Valor Bruto do Abate)		
Cl.	Tipo	Bem	Nr.Inv.	Descrição	Kat Tipo	Data	(Valor Aquisição)	T.	Data	Valor		Tx. I Tx A.	Do Período	Acumulados		T.	Valor	Data
101	01	13	9599	Monitor HP LCD L170 17" 55VB720	01	2014/07/03	54,83				54,83	25.00 25.00		54,83				
101	02	03	9603	SISTEMA DE GESTÃO DE PERFORMANCE INTEGRADA COM APLICAÇÃO DE INDICADORES DE GESTÃO	01	2014/12/04	31.303,50				31.303,50	33.33 33.33		31.303,50				
101	02	99	9604	Licença - EASEUS Todo BACKUP WORKSTATION	01	2014/01/31	33,11				33,11	33.33 33.33		33,11				
101	02	99	9605	Licença - EASEUS DATA RECOVERY WIZARD PROFESSIONAL	01	2014/01/31	69,39				69,39	33.33 33.33		69,39				
101	02	99	9606	Licença - EASEUS DATA RECOVERY BOOTABLE MEDIA	01	2014/01/31	45,51				45,51	33.33 33.33		45,51				
101	02	03	9607	TEAM VIEWER 10 CORPORATE 09-31204-562120-469135	01	2014/12/12	1.990,00				1.990,00	33.33 33.33		1.990,00				
101	01	13	9617	HP 27XI - MONITOR LED 27" FULL HD IPS	01	2015/04/08	298,08				298,08	25.00 25.00	16,63	298,08				
101	01	13	9618	HP 27XI - MONITOR LED 27" FULL HD IPS	01	2015/04/08	298,08				298,08	25.00 25.00	16,63	298,08				
104	06	19	9619	Máquina Fotográfica Digital SONY FDIG W810	01	2015/04/15	88,00				88,00	20.00 20.00	17,62	83,61	4,39			
101	01	27	10195	Disco Rígido Externo TOSHIBA - Theatro Circo	01	2015/04/16	61,99				61,99	25.00 25.00	3,87	61,99				
101	02	07	10353	DataNumen Outlook Repair SOFTWARE INFORMÁTICO	01	2015/02/06	194,06				194,06	33.33 33.33		194,06				
101	02	03	10354	Licença - ArcGIS Dkt Std Conc. - Actualização	01	2015/02/10	3.505,50				3.505,50	33.33 33.33		3.505,50				
101	01	27	10355	BLUERAY HDD INT. SATA 2.5 500	01	2015/02/10	54,00				54,00	25.00 25.00	1,12	54,00				
101	01	27	10356	BLUERAY HDD INT. SATA 2.5 500	01	2015/02/10	54,00				54,00	25.00 25.00	1,12	54,00				
101	01	27	10357	TOSHIBA 500GB DISCO	01	2015/02/10	54,00				54,00	25.00 25.00	1,12	54,00				
101	01	27	10360	TOSHIBA 500GB DISCO	01	2015/02/10	54,00				54,00	25.00 25.00	1,12	54,00				
101	01	27	10361	TOSHIBA 500GB DISCO	01	2015/02/10	54,00				54,00	25.00 25.00	1,12	54,00				
101	01	27	10362	TOSHIBA 500GB DISCO	01	2015/02/10	54,00				54,00	25.00 25.00	1,12	54,00				
101	01	02	10363	HP C6300 SFF C2 DUO E6750 4Gb 160Gb CZC8481RJD	01	2015/02/12	133,82				133,82	25.00 25.00	2,79	133,82				
101	01	02	10364	HP C6300 SFF C2 DUO E6750 4Gb 160Gb CZC8477QWA	01	2015/02/12	133,82				133,82	25.00 25.00	2,79	133,82				
101	01	02	10365	HP C6300 SFF C2 DUO E6750 4Gb 160Gb CZC8477QLN	01	2015/02/12	133,82				133,82	25.00 25.00	2,79	133,82				
106	03	11	10366	EPS VIDEOPROJECTOR EB-X20 XGA HDMI 2700AL	01	2015/02/20	517,83				517,83	14.28 14.29	73,95	363,71	154,12			
101	01	16	10367	Computador TOSHIBA SAT PRO R50-B-119 I5 4210u/4GB/500GB/W7 9EI962049H	01	2015/02/20	692,07				692,07	25.00 25.00	14,42	692,07				
101	01	16	10368	Computador TOSHIBA SAT PRO R50-B-119 I5 4210u/4GB/500GB/W7 9EI96208H	01	2015/02/20	692,07				692,07	25.00 25.00	14,42	692,07				
101	01	16	10369	Computador TOSHIBA SAT PRO R50-B-119 I5 4210u/4GB/500GB/W7 9EI9621TH	01	2015/02/20	692,07				692,07	25.00 25.00	14,42	692,07				
101	01	16	10370	Computador TOSHIBA SAT PRO R50-B-119 I5 4210u/4GB/500GB/W7 9EI96239H	01	2015/02/20	692,07				692,07	25.00 25.00	14,42	692,07				
101	01	16	10371	Computador TOSHIBA SAT PRO R50-B-119 I5 4210u/4GB/500GB/W7 9EI9626TH	01	2015/02/20	692,08				692,08	25.00 25.00	14,42	692,08				
101	02	03	10372	OfficeStd 2013 012 NL Gov P/N: 021-10271	01	2015/02/20	345,69				345,69	33.33 33.33		345,69				
101	02	03	10373	OfficeStd 2013 012 NL Gov P/N: 021-10271	01	2015/02/20	345,69				345,69	33.33 33.33		345,69				
101	02	03	10374	OfficeStd 2013 012 NL Gov P/N: 021-10271	01	2015/02/20	345,67				345,67	33.33 33.33		345,67				
101	02	03	10375	OfficeProPlus 2013 OLP NL Gov P/N: 79P-04763	01	2015/03/11	472,27				472,27	33.33 33.33		472,27				
101	01	02	10376	HP 800G1 SFF I5-4590 500GB 4.0G W8 CZC5061TJG	01	2015/03/11	760,62				760,62	25.00 25.00	31,70	760,62				
101	01	13	10377	MONITOR HP PRO DISPLAY P201 21.5-In LED 3CQ5000BBS	01	2015/03/11	167,57				167,57	25.00 25.00	7,00	167,57				
101	01	99	10378	Tomada contra Sobretensão EUROTECH SMART UPS 1000VAJ	01	2015/03/23	69,99				69,99	25.00 25.00	2,92	69,99				
101	01	27	10379	Disco HITACHI TOURO 500GB - Bolsa	01	2015/03/31	59,00				59,00	25.00 25.00	2,46	59,00				
101	01	27	10388	Disco Rígido Externo TOSHIBA 1TB - BOLSA	01	2015/04/09	68,00				68,00	25.00 25.00	4,26	68,00				
101	01	27	10389	Disco Rígido Externo TOSHIBA 1TB - BOLSA	01	2015/04/09	68,00				68,00	25.00 25.00	4,26	68,00				
101	02	99	10390	Software - CYPE	01	2015/04/14	685,65				685,65	33.33 33.33		685,65				
101	02	99	10391	PLATAFORMA - Contratação Pública Electrónica	01	2015/04/21	31.165,20				31.165,20	33.33 33.33		31.165,20				
101	01	13	10392	HP 27XI - MONITOR LED 27" FULL HD IPS	01	2015/04/21	298,08				298,08	25.00 25.00	16,63	298,08				
				TOTAL PARA A CONTA (42.6) :			565.411,59			56.522,19	561.934,18		4.650,03	477.295,38	84.638,80		31.784,45	
				TOTAL (ACUMULADO) :			22.098.924,65			2.110.816,38	30.328.479,65		603.717,12	7.452.047,03	22.876.432,56		50.021,17	

ENTIDADE
CMFL
Período : 1900/01/01 a 2019/12/31

MAPA ANEXO DEMONSTRAÇÕES FINANCEIRAS

CONTA IMOBILIZADO : 42.6 - Equipamento administrativo

Data : 2020/05/11
Ano : 2019
Página : 262

Cl.	Tipo	Bem	Nr.Inv.	Descrição	Nat Tipo	Data	Ativo Bruto (Valor Aquisição)	Var. Patr. T.	Var. Patr. Data	Var. Patr. Valor	Valor Patrimonial Actualizado	Tx. I Tx A.	Do Período	Acumulados	Valor Patrimonial Líquido	Alien. T.	Alien. Valor	Alien. Data
101	02	99	10393	PLATAFORMA - Soluçao de Gestão de Otimização do Atendimento ao Cidadão p/ Balcão Único	01	2015/04/23	16.393,60				16.393,60	33.33 33.33		16.393,60				
101	01	26	10394	SISTEMA DE CONTROLO DE ASSIDUIDADE - TERMINAL ZXJA05193994	01	2015/04/30	738,51				738,51	25.00 25.00	46,15	738,51				
101	01	26	10395	SISTEMA DE CONTROLO DE ASSIDUIDADE - TERMINAL ZXIE18197390	01	2015/04/30	738,51				738,51	25.00 25.00	46,15	738,51				
101	01	26	10396	SISTEMA DE CONTROLO DE ASSIDUIDADE - TERMINAL ZXJA05193997	01	2015/04/30	738,51				738,51	25.00 25.00	46,15	738,51				
101	01	26	10397	SISTEMA DE CONTROLO DE ASSIDUIDADE - TERMINAL ZXIL26192590	01	2015/04/30	738,51				738,51	25.00 25.00	46,15	738,51				
101	01	26	10398	SISTEMA DE CONTROLO DE ASSIDUIDADE - TERMINAL ZXIL26192597	01	2015/04/30	738,51				738,51	25.00 25.00	46,15	738,51				
101	01	26	10399	SISTEMA DE CONTROLO DE ASSIDUIDADE - TERMINAL ZXIL28192549	01	2015/04/30	738,51				738,51	25.00 25.00	46,15	738,51				
101	01	26	10400	SISTEMA DE CONTROLO DE ASSIDUIDADE - TERMINAL ZXIL26192582	01	2015/04/30	738,51				738,51	25.00 25.00	46,15	738,51				
101	01	26	10401	SISTEMA DE CONTROLO DE ASSIDUIDADE - TERMINAL ZXJA05193993	01	2015/04/30	738,51				738,51	25.00 25.00	46,15	738,51				
101	01	26	10402	SISTEMA DE CONTROLO DE ASSIDUIDADE - TERMINAL ZXIE18197370	01	2015/04/30	738,51				738,51	25.00 25.00	46,15	738,51				
101	01	26	10403	SISTEMA DE CONTROLO DE ASSIDUIDADE - TERMINAL ZXJA04193795	01	2015/04/30	738,52				738,52	25.00 25.00	46,16	738,52				
101	01	26	10404	SISTEMA DE CONTROLO DE ASSIDUIDADE - TERMINAL ZXJA04193792	01	2015/04/30	738,52				738,52	25.00 25.00	46,16	738,52				
101	01	26	10405	SISTEMA DE CONTROLO DE ASSIDUIDADE - TERMINAL ZXJA04193793	01	2015/04/30	738,52				738,52	25.00 25.00	46,16	738,52				
101	01	07	10473	Multifunções WC7225 - (grande) no.3327274260	01	2015/05/11	5.449,29				5.449,29	25.00 25.00	454,03	5.449,29				
101	01	07	10474	Multifunções WC6605 (pequena) no.3182381595	01	2015/05/11	5.449,29				5.449,29	25.00 25.00	454,02	5.449,29				
101	01	07	10475	Impressora CANON IPF 770 com Stand	01	2015/05/14	1.504,11				1.504,11	25.00 25.00	125,34	1.504,11				
101	01	07	10476	Disco Rígido Externo 3,5"	01	2015/05/14	109,00				109,00	25.00 25.00	9,08	109,00				
101	02	99	10477	PLATAFORMA - Participação Pública	01	2015/05/19	9.225,00				9.225,00	33.33 33.33		9.225,00				
101	01	99	10478	CARREGADOR TOSHIBA	01	2015/05/28	49,90				49,90	25.00 25.00	4,16	49,90				
101	02	99	10499	Soluçao de Gestão Integrada de Arquivo CIMF - Software	01	2015/06/15	15.864,50				15.864,50	33.33 33.33		15.864,50				
101	02	99	10500	Componente Web-site Institucional CIMF - Software	01	2015/06/16	21.303,60				21.303,60	33.33 33.33		21.303,60				
101	01	02	10501	Computador PRODESK 400 G1 SFF IntCore I5 4590/3.3 Ghz Ram 4GB-HDD 1GB (CZC5162DL4) + Monitor LE2020"	01	2015/06/16	1.678,56				1.678,56	25.00 25.00	174,59	1.678,56				
101	01	02	10502	Computador PRODESK 400 G1 SFF IntCore I5 4590/3.3 Ghz Ram 4GB-HDD 1GB (CZC5162DKQ) + Monitor LE2020"	01	2015/06/16	1.678,56				1.678,56	25.00 25.00	174,59	1.678,56				
101	01	02	10503	Computador PRODESK 400 G1 SFF IntCore I5 4590/3.3 Ghz Ram 4GB-HDD 1GB (CZC5162DL2) + Monitor LE2020"	01	2015/06/16	1.678,56				1.678,56	25.00 25.00	174,59	1.678,56				
101	01	02	10504	Computador PRODESK 400 G1 SFF IntCore I5 4590/3.3 Ghz Ram 4GB-HDD 1GB (CZC5162DKS) + Monitor LE2020"	01	2015/06/16	1.678,56				1.678,56	25.00 25.00	174,59	1.678,56				
101	01	02	10505	Computador PRODESK 400 G1 SFF IntCore I5 4590/3.3 Ghz Ram 4GB-HDD 1GB (CZC52012FF) + Monitor LE2020"	01	2015/06/16	1.678,56				1.678,56	25.00 25.00	174,59	1.678,56				
101	01	02	10506	Computador PRODESK 400 G1 SFF IntCore I5 4590/3.3 Ghz Ram 4GB-HDD 1GB (CZC52012T0) + Monitor LE2020"	01	2015/06/16	1.678,56				1.678,56	25.00 25.00	174,59	1.678,56				
101	01	02	10507	Computador PRODESK 400 G1 SFF IntCore I5 4590/3.3 Ghz Ram 4GB-HDD 1GB (CZC52012GB) + Monitor LE2020"	01	2015/06/16	1.678,56				1.678,56	25.00 25.00	174,59	1.678,56				
101	01	02	10508	Computador PRODESK 400 G1 SFF IntCore I5 4590/3.3 Ghz Ram 4GB-HDD 1GB (CZC52012G3) + Monitor LE2020"	01	2015/06/16	1.678,56				1.678,56	25.00 25.00	174,59	1.678,56				

	Ativo Bruto	Variação Patrimonial	Valor Patrimonial Actualizado	Do Período	Acumulados	Valor Patrimonial Líquido	Alienações
TOTAL PARA A CONTA (42.6) :	1.607.041,35	56.522,13	1.663.563,49	7.675,66	578.924,62	84.638,86	31.734,45
TOTAL (ACUMULADO) :	38.116.514,26	2.110.815,59	39.430.165,96	611.716,70	7.553.676,40	32.876.431,56	50.021,17

IDENTIFICAÇÃO DO BEM					AQUISIÇÃO		ATIVO EXISTO	VARIAÇÃO PATRIMONIAL		Valor Patrimonial Actualizado	DEPRECIAÇÕES E AMORTIZAÇÕES			Valor Patrimonial Líquido	ALIENAÇÕES/ABATES/TRANSFER. (Valor Bruto do Bem)	
Cl.	Tipo	Bem	Nr.Inv.	Descrição	Nat	Tipo	Data	Valor Aquisição	T.	Data	Valor		Ex. I Fe A.	Do Período	Acumuladas		T.	Valor	Data
101	01	02	10505	Computador FUJITSU 400 Gl STT InCore i5 4590/3.3 Ghz Ram 4Gb-HDD 100 (CCC5501559) + Monitor LED19"	01		2015/06/16	1.678,36			1.678,36		25.00 25.00	174,69	1.678,36				
101	01	02	10510	Computador FUJITSU 400 Gl STT InCore i5 4590/3.3 Ghz Ram 4Gb-HDD 100 (CCC5501539) + Monitor LED19"	01		2015/06/16	1.678,36			1.678,36		25.00 25.00	174,69	1.678,36				
101	01	02	10511	Computador FUJITSU 400 Gl STT InCore i5 4590/3.3 Ghz Ram 4Gb-HDD 100 (CCC5501536) + Monitor LED19"	01		2015/06/16	1.678,36			1.678,36		25.00 25.00	174,69	1.678,36				
101	01	02	10512	Computador FUJITSU 400 Gl STT InCore i5 4590/3.3 Ghz Ram 4Gb-HDD 100 (CCC5501507) + Monitor LED19"	01		2015/06/16	1.678,36			1.678,36		25.00 25.00	174,69	1.678,36				
101	01	02	10513	Computador FUJITSU 400 Gl STT InCore i5 4590/3.3 Ghz Ram 4Gb-HDD 100 (CCC5501525) + Monitor LED19"	01		2015/06/16	1.678,36			1.678,36		25.00 25.00	174,69	1.678,36				
101	01	02	10514	Computador FUJITSU 400 Gl STT InCore i5 4590/3.3 Ghz Ram 4Gb-HDD 100 (CCC5501510) + Monitor LED19"	01		2015/06/16	1.678,36			1.678,36		25.00 25.00	174,69	1.678,36				
101	01	02	10515	Computador FUJITSU 400 Gl STT InCore i5 4590/3.3 Ghz Ram 4Gb-HDD 100 (CCC5501261) + Monitor LED19"	01		2015/06/16	1.678,36			1.678,36		25.00 25.00	174,69	1.678,36				
101	01	16	10516	Portatil ASC-A-LEI 15.6" FHD, CORE7-4610M, 8GB	01		2015/06/16	1.643,73			1.643,73		25.00 25.00	171,21	1.643,73				
101	01	16	10517	Portatil ASC-A-LEI 15.6" FHD, CORE7-4610M, 8GB - (ex. ZAT1237ZES)	01		2015/06/16	1.643,73			1.643,73		25.00 25.00	171,21	1.643,73				
101	01	20	10518	Scanner FUJITSU fi-7260 (50sheet ADF, 65ppm/120ipm)	01		2015/06/16	2.181,74			2.181,74		25.00 25.00	227,25	2.181,74				
101	01	20	10519	Scanner FUJITSU fi-7260 (50sheet ADF, 65ppm/120ipm)	01		2015/06/16	2.181,74			2.181,74		25.00 25.00	227,25	2.181,74				
101	01	30	10520	Image Access Scanner WIDE FEP 25 all	01		2015/06/16	12.320,95			12.320,95		25.00 25.00	1.283,44	12.320,95				
101	01	50	10521	Solução de Contagem de Pessoas e Acrifluxo	01		2015/06/16	9.937,60			9.937,60		25.00 25.00	1.040,36	9.937,60				
102	01	15	10697	TELEFONE POLYCOM	01		2015/07/06						100.0 0						
101	01	16	11097	Portatil TOSHIBA	01		2015/07/06						100.0 0						
101	01	16	11098	Portatil TOSHIBA	01		2015/07/06						100.0 0						
101	01	99	11184	Trituradora de Papel	01		2015/07/06						100.0 0						
101	01	07	11195	MINIATURIZAÇÕES EE	01		2015/07/07						100.0 0						
101	01	02	11196	Computador + Monitor + Teclado	01		2015/07/07						100.0 0				04		2015/12/15
102	01	15	11200	TELEFONE MOTEL "SIEMENS"	01		2015/07/07						100.0 0						
102	01	99	11201	INTERCOMUNICADORES	01		2015/07/07						100.0 0						
101	01	02	11574	COMPUTADOR EE FUJITSU 400 Gl sr nr: CCC5115442 + MONITOR EE 18.5" LED + OFFICE 2013	01		2015/06/15	1.297,65			1.297,65		25.00 25.00	135,16	1.297,65				
101	01	02	11587	COMPUTADOR EE FUJITSU 400 Gl sr nr: CCC5115450 + MONITOR EE 18.5" LED + OFFICE 2013	01		2015/06/15	1.297,65			1.297,65		25.00 25.00	135,16	1.297,65				
101	01	02	11588	COMPUTADOR EE FUJITSU 400 Gl sr nr: CCC5115456 + MONITOR EE 18.5" LED + OFFICE 2013	01		2015/06/15	1.297,65			1.297,65		25.00 25.00	135,16	1.297,65				
101	01	02	11589	COMPUTADOR EE FUJITSU 400 Gl sr nr: CCC5115463 + MONITOR EE 18.5" LED + OFFICE 2013	01		2015/06/15	1.297,65			1.297,65		25.00 25.00	135,16	1.297,65				
101	01	02	11590	COMPUTADOR EE FUJITSU 400 Gl sr nr: CCC5115455 + MONITOR EE 18.5" LED + OFFICE 2013	01		2015/06/15	1.297,65			1.297,65		25.00 25.00	135,16	1.297,65				

TOTAL PARA A CONTA (42.6) :	1.055.241,16	56.522,15	1.111.763,31	12.760,41	1.005.124,45	84.638,86	31.774,49
TOTAL (AGRUPADO) :	26.130.714,02	2.110.815,98	30.475.308,71	616.737,45	7.601.876,16	22.873.432,56	50.000,17

ENTIDADE
CMFL
Período : 1900/01/01 a 2019/12/31

MAPA ANEXO DEMONSTRAÇÕES FINANCEIRAS

CONTA IMOBILIZADO : 42.6 - Equipamento administrativo

Data : 2020/05/11
Ano : 2019

IDENTIFICAÇÃO DO BEM					AQUISIÇÃO		ACTIVO BRUTO	VARIAÇÃO PATRIMONIAL			Valor Patrimonial Actualizado	REINTEGRAÇÕES E AMORTIZAÇÕES				Valor Patrimonial Líquido	ALIENAÇÕES/ABATES/TRANSFER. (Valor Bruto do Abate)		
Cl.	Tipo	Bem	Nr.Inv.	Descrição	Nat Tipo	Data	(Valor Aquisição)	T.	Data	Valor		Tx. I	Tx. A.	Do Período	Acumulados		T.	Valor	Data
101	01	02	11511	COMPUTADOR HP PRODESK 400 G1 sr no: CZC51354SC + MONITOR HP 19.5" LED + OFFICE 2013	01	2015/06/15	1.297,65				1.297,65	25.00	25.00	135,16	1.297,65				
101	01	02	11512	COMPUTADOR HP PRODESK 400 G1 sr no: CZC51354SH + MONITOR HP 19.5" LED + OFFICE 2013	01	2015/06/15	1.297,65				1.297,65	25.00	25.00	135,16	1.297,65				
101	01	99	11513	UPS RIELLO NEW DOVA INTERATIVA - TOWER	01	2015/06/15	86,10				86,10	25.00	25.00	8,96	86,10				
101	01	99	11514	UPS RIELLO NEW DOVA INTERATIVA - TOWER	01	2015/06/15	86,10				86,10	25.00	25.00	8,96	86,10				
101	01	99	11515	UPS RIELLO NEW DOVA INTERATIVA - TOWER	01	2015/06/15	86,10				86,10	25.00	25.00	8,96	86,10				
101	01	99	11516	UPS RIELLO NEW DOVA INTERATIVA - TOWER	01	2015/06/15	86,10				86,10	25.00	25.00	8,96	86,10				
101	01	99	11517	UPS RIELLO NEW DOVA INTERATIVA - TOWER	01	2015/06/15	86,10				86,10	25.00	25.00	8,96	86,10				
101	01	99	11518	UPS RIELLO NEW DOVA INTERATIVA - TOWER	01	2015/06/15	86,10				86,10	25.00	25.00	8,96	86,10				
101	01	99	11519	UPS RIELLO NEW DOVA INTERATIVA - TOWER	01	2015/06/15	86,10				86,10	25.00	25.00	8,96	86,10				
101	01	07	11520	Impressora HP DESKJET 1010	01	2015/06/15	51,65				51,65	25.00	25.00	5,39	51,65				
101	01	09	11521	LEITORES SMART CARD (CARTAO DE CIDADAO)	01	2015/06/15	19,68				19,68	25.00	25.00	2,05	19,68				
101	01	09	11522	LEITORES SMART CARD (CARTAO DE CIDADAO)	01	2015/06/15	19,68				19,68	25.00	25.00	2,05	19,68				
101	01	09	11523	LEITORES SMART CARD (CARTAO DE CIDADAO)	01	2015/06/15	19,68				19,68	25.00	25.00	2,05	19,68				
101	01	09	11524	LEITORES SMART CARD (CARTAO DE CIDADAO)	01	2015/06/15	19,68				19,68	25.00	25.00	2,05	19,68				
101	01	09	11525	LEITORES SMART CARD (CARTAO DE CIDADAO)	01	2015/06/15	19,68				19,68	25.00	25.00	2,05	19,68				
101	01	09	11526	LEITORES SMART CARD (CARTAO DE CIDADAO)	01	2015/06/15	19,68				19,68	25.00	25.00	2,05	19,68				
101	01	09	11527	LEITORES SMART CARD (CARTAO DE CIDADAO)	01	2015/06/15	19,68				19,68	25.00	25.00	2,05	19,68				
101	01	09	11528	LEITORES SMART CARD (CARTAO DE CIDADAO)	01	2015/06/15	19,68				19,68	25.00	25.00	2,05	19,68				
101	01	09	11529	LEITORES SMART CARD (CARTAO DE CIDADAO)	01	2015/06/15	19,68				19,68	25.00	25.00	2,05	19,68				
101	01	09	11530	LEITORES SMART CARD (CARTAO DE CIDADAO)	01	2015/06/15	19,68				19,68	25.00	25.00	2,05	19,68				
101	01	09	11531	LEITORES SMART CARD (CARTAO DE CIDADAO)	01	2015/06/15	19,68				19,68	25.00	25.00	2,05	19,68				
101	01	09	11532	LEITORES SMART CARD (CARTAO DE CIDADAO)	01	2015/06/15	19,68				19,68	25.00	25.00	2,05	19,68				
101	01	09	11533	LEITORES SMART CARD (CARTAO DE CIDADAO)	01	2015/06/15	19,68				19,68	25.00	25.00	2,05	19,68				
101	01	09	11534	LEITORES SMART CARD (CARTAO DE CIDADAO)	01	2015/06/15	19,68				19,68	25.00	25.00	2,05	19,68				
101	01	09	11535	LEITORES SMART CARD (CARTAO DE CIDADAO)	01	2015/06/15	19,68				19,68	25.00	25.00	2,05	19,68				
101	01	09	11536	LEITORES SMART CARD (CARTAO DE CIDADAO)	01	2015/06/15	19,68				19,68	25.00	25.00	2,05	19,68				
101	01	09	11537	LEITORES SMART CARD (CARTAO DE CIDADAO)	01	2015/06/15	19,68				19,68	25.00	25.00	2,05	19,68				
101	01	09	11538	LEITORES SMART CARD (CARTAO DE CIDADAO)	01	2015/06/15	19,68				19,68	25.00	25.00	2,05	19,68				
101	01	09	11539	LEITORES SMART CARD (CARTAO DE CIDADAO)	01	2015/06/15	19,68				19,68	25.00	25.00	2,05	19,68				
101	01	09	11540	LEITORES SMART CARD (CARTAO DE CIDADAO)	01	2015/06/15	19,68				19,68	25.00	25.00	2,05	19,68				
101	01	09	11541	LEITORES SMART CARD (CARTAO DE CIDADAO)	01	2015/06/15	19,68				19,68	25.00	25.00	2,05	19,68				
101	01	09	11542	LEITORES SMART CARD (CARTAO DE CIDADAO)	01	2015/06/15	19,68				19,68	25.00	25.00	2,05	19,68				
101	01	09	11543	LEITORES SMART CARD (CARTAO DE CIDADAO)	01	2015/06/15	19,68				19,68	25.00	25.00	2,05	19,68				
101	01	09	11544	LEITORES SMART CARD (CARTAO DE CIDADAO)	01	2015/06/15	19,68				19,68	25.00	25.00	2,05	19,68				
101	01	09	11545	LEITORES SMART CARD (CARTAO DE CIDADAO)	01	2015/06/15	19,68				19,68	25.00	25.00	2,05	19,68				
101	01	09	11546	LEITORES SMART CARD (CARTAO DE CIDADAO)	01	2015/06/15	19,68				19,68	25.00	25.00	2,05	19,68				
101	01	09	11547	LEITORES SMART CARD (CARTAO DE CIDADAO)	01	2015/06/15	19,68				19,68	25.00	25.00	2,05	19,68				
101	01	09	11548	LEITORES SMART CARD (CARTAO DE CIDADAO)	01	2015/06/15	19,68				19,68	25.00	25.00	2,05	19,68				
101	01	09	11549	LEITORES SMART CARD (CARTAO DE CIDADAO)	01	2015/06/15	19,68				19,68	25.00	25.00	2,05	19,68				
101	01	09	11550	LEITORES SMART CARD (CARTAO DE CIDADAO)	01	2015/06/15	19,68				19,68	25.00	25.00	2,05	19,68				
101	01	09	11551	LEITORES SMART CARD (CARTAO DE CIDADAO)	01	2015/06/15	19,68				19,68	25.00	25.00	2,05	19,68				
101	01	09	11552	LEITORES SMART CARD (CARTAO DE CIDADAO)	01	2015/06/15	19,68				19,68	25.00	25.00	2,05	19,68				
101	01	09	11553	LEITORES SMART CARD (CARTAO DE CIDADAO)	01	2015/06/15	19,68				19,68	25.00	25.00	2,05	19,68				
101	01	09	11554	LEITORES SMART CARD (CARTAO DE CIDADAO)	01	2015/06/15	19,68				19,68	25.00	25.00	2,05	19,68				
101	01	09	11555	LEITORES SMART CARD (CARTAO DE CIDADAO)	01	2015/06/15	19,68				19,68	25.00	25.00	2,05	19,68				
101	01	09	11556	LEITORES SMART CARD (CARTAO DE CIDADAO)	01	2015/06/15	19,68				19,68	25.00	25.00	2,05	19,68				
101	01	09	11557	LEITORES SMART CARD (CARTAO DE CIDADAO)	01	2015/06/15	19,68				19,68	25.00	25.00	2,05	19,68				
101	01	09	11558	LEITORES SMART CARD (CARTAO DE CIDADAO)	01	2015/06/15	19,68				19,68	25.00	25.00	2,05	19,68				
101	01	09	11559	LEITORES SMART CARD (CARTAO DE CIDADAO)	01	2015/06/15	19,68				19,68	25.00	25.00	2,05	19,68				
101	01	09	11560	LEITORES SMART CARD (CARTAO DE CIDADAO)	01	2015/06/15	19,68				19,68	25.00	25.00	2,05	19,68				
101	01	09	11561	LEITORES SMART CARD (CARTAO DE CIDADAO)	01	2015/06/15	19,68				19,68	25.00	25.00	2,05	19,68				
101	01	09	11562	LEITORES SMART CARD (CARTAO DE CIDADAO)	01	2015/06/15	19,68				19,68	25.00	25.00	2,05	19,68				
101	01	09	11563	LEITORES SMART CARD (CARTAO DE CIDADAO)	01	2015/06/15	19,68				19,68	25.00	25.00	2,05	19,68				
101	01	09	11564	LEITORES SMART CARD (CARTAO DE CIDADAO)	01	2015/06/15	19,68				19,68	25.00	25.00	2,05	19,68				
101	01	09	11565	LEITORES SMART CARD (CARTAO DE CIDADAO)	01	2015/06/15	19,68				19,68	25.00	25.00	2,05	19,68				
101	01	09	11566	LEITORES SMART CARD (CARTAO DE CIDADAO)	01	2015/06/15	19,68				19,68	25.00	25.00	2,05	19,68				
101	01	09	11567	LEITORES SMART CARD (CARTAO DE CIDADAO)	01	2015/06/15	19,68				19,68	25.00	25.00	2,05	19,68				
101	01	09	11568	LEITORES SMART CARD (CARTAO DE CIDADAO)	01	2015/06/15	19,68				19,68	25.00	25.00	2,05	19,68				
101	01	09	11569	LEITORES SMART CARD (CARTAO DE CIDADAO)	01	2015/06/15	19,68				19,68	25.00	25.00	2,05	19,68				
101	01	09	11570	LEITORES SMART CARD (CARTAO DE CIDADAO)	01	2015/06/15	19,68				19,68	25.00	25.00	2,05	19,68				

TOTAL PARA A CONTA (42.6) :	1.059.474,71	56.522,19	1.115.996,90	13.140,34	1.081.358,10	34.638,80	31.784,49
TOTAL (ACUMULADO) :	28.162.947,67	2.110.619,99	30.452.543,37	617.176,39	7.606.109,81	22.876.432,56	50.021,17

ENTIDADE
CMFL
Período : 1800/01/01 a 2015/12/31

M A P A A N E X O D E M O N S T R A Ç Õ E S F I N A N C E I R A S

CONTA IMOBILIZADO : 42.6 - Equipamento administrativo

IDENTIFICAÇÃO DO BEM					AQUISIÇÃO		ATIVO BRUTO	VARIAÇÃO PATRIMONIAL			Valor Patrimonial	REINTEGRAÇÕES E AMORTIZAÇÕES			Valor Patrimonial	ALIENAÇÕES/ABATES/TRANSFER. (Valor Bruto do Abate)		
Cl.	Tipo	Bem	Nr.Inv.	Descrição	Nat Tipo	Data	(Valor Aquisição)	T.	Data	Valor	Actualizado	Tx. I Tx A.	Do Período	Acumulados	Líquido	T.	Valor	Data
101	01	09	11571	LEITORES SMART CARD (CARTAO DE CIDADAO)	01	2015/06/15	19,69				19,69	25.00 25.00	2,05	19,69				
101	01	09	11572	LEITORES SMART CARD (CARTAO DE CIDADAO)	01	2015/06/15	19,69				19,69	25.00 25.00	2,05	19,69				
101	01	09	11573	LEITORES SMART CARD (CARTAO DE CIDADAO)	01	2015/06/15	19,69				19,69	25.00 25.00	2,05	19,69				
101	01	09	11574	LEITORES SMART CARD (CARTAO DE CIDADAO)	01	2015/06/15	19,69				19,69	25.00 25.00	2,05	19,69				
101	01	09	11575	LEITORES SMART CARD (CARTAO DE CIDADAO)	01	2015/06/15	19,69				19,69	25.00 25.00	2,05	19,69				
101	01	09	11576	LEITORES SMART CARD (CARTAO DE CIDADAO)	01	2015/06/15	19,69				19,69	25.00 25.00	2,05	19,69				
101	01	09	11577	LEITORES SMART CARD (CARTAO DE CIDADAO)	01	2015/06/15	19,69				19,69	25.00 25.00	2,05	19,69				
101	01	09	11578	LEITORES SMART CARD (CARTAO DE CIDADAO)	01	2015/06/15	19,69				19,69	25.00 25.00	2,05	19,69				
101	01	09	11579	LEITORES SMART CARD (CARTAO DE CIDADAO)	01	2015/06/15	19,69				19,69	25.00 25.00	2,05	19,69				
101	01	09	11580	LEITORES SMART CARD (CARTAO DE CIDADAO)	01	2015/06/15	19,69				19,69	25.00 25.00	2,05	19,69				
101	01	09	11581	LEITORES SMART CARD PINPAD (CARTAO DE CIDADAO)	01	2015/06/15	65,19				65,19	25.00 25.00	6,80	65,19				
101	01	09	11582	LEITORES SMART CARD PINPAD (CARTAO DE CIDADAO)	01	2015/06/15	65,19				65,19	25.00 25.00	6,80	65,19				
101	01	09	11583	LEITORES SMART CARD PINPAD (CARTAO DE CIDADAO)	01	2015/06/15	65,19				65,19	25.00 25.00	6,80	65,19				
101	01	09	11584	LEITORES SMART CARD PINPAD (CARTAO DE CIDADAO)	01	2015/06/15	65,19				65,19	25.00 25.00	6,80	65,19				
101	01	09	11585	LEITORES SMART CARD PINPAD (CARTAO DE CIDADAO)	01	2015/06/15	65,19				65,19	25.00 25.00	6,80	65,19				
101	01	09	11586	LEITORES SMART CARD PINPAD (CARTAO DE CIDADAO)	01	2015/06/15	65,19				65,19	25.00 25.00	6,80	65,19				
101	01	09	11587	LEITORES SMART CARD PINPAD (CARTAO DE CIDADAO)	01	2015/06/15	65,19				65,19	25.00 25.00	6,80	65,19				
101	01	20	11588	SCANNER FUJITSU FI-7260 (80 SHEET ADF,60PPM,120IPM)	01	2015/06/15	2.181,74				2.181,74	25.00 25.00	227,25	2.181,74				
101	01	20	11589	SCANNER FUJITSU FI-7260 (80 SHEET ADF,60PPM,120IPM)	01	2015/06/15	2.181,74				2.181,74	25.00 25.00	227,25	2.181,74				
101	02	99	11590	Desmaterialização do Circuito Financeiro	01	2015/06/16	12.361,50				12.361,50	33.33 33.33		12.361,50				
101	01	19	11591	Telefone GRANDSTREAM GXW 4009 000B82E2E5F3	01	2015/06/17	235,32				235,32	25.00 25.00	24,50	235,32				
101	01	27	11592	IBM Disco 73GB 15k SAS 2.5 SFF Slim-HS	01	2015/06/18	209,10				209,10	25.00 25.00	21,79	209,10				
101	02	99	11593	Redes de Cooperação Permanentes - SERVIÇO DE INTEGRAÇÃO	01	2015/06/18	2.499,36				2.499,36	33.33 33.33		2.499,36				
101	02	99	11594	Redes de Cooperação Permanentes - SERVIÇO DE INTEGRAÇÃO	01	2015/06/18	2.499,36				2.499,36	33.33 33.33		2.499,36				
101	01	19	11595	ROUTER 300Mbps WIRELESS USB	01	2015/06/22	41,46				41,46	25.00 25.00	4,31	41,46				
101	01	19	11596	ROUTER 300Mbps WIRELESS USB	01	2015/06/22	41,45				41,45	25.00 25.00	4,31	41,45				
101	01	19	11597	ROUTER 300Mbps WIRELESS USB	01	2015/06/22	41,45				41,45	25.00 25.00	4,31	41,45				
101	01	19	11598	ROUTER 300Mbps WIRELESS USB	01	2015/06/22	41,45				41,45	25.00 25.00	4,31	41,45				
101	01	19	11599	ROUTER 300Mbps WIRELESS USB	01	2015/06/22	41,45				41,45	25.00 25.00	4,31	41,45				
101	02	05	11600	Licença - MICROSOFT OFFICE 2013 STD	01	2015/06/29	337,23				337,23	33.33 33.33		337,23				
118	07	01	11601	DVR SAFIRE 8 CANAIS DVR 6108CW-H - Aparelho Videovigilancia	01	2015/06/30	999,92				999,92	20.00 20.00	197,77	917,50	82,42			
101	01	27	11602	Disco Rigido 1TB SATA II	01	2015/06/30	147,60				147,60	25.00 25.00	15,36	147,60				
118	07	01	11603	Camera Exterior CV0940FIB-2HAC	01	2015/06/30	120,54				120,54	20.00 20.00	24,12	110,51	10,03			
118	07	01	11604	Camera Exterior CV0940FIB-2HAC	01	2015/06/30	120,54				120,54	20.00 20.00	24,12	110,51	10,03			
118	07	01	11605	Camera Exterior CV0940FIB-2HAC	01	2015/06/30	120,54				120,54	20.00 20.00	24,12	110,51	10,03			
118	07	01	11606	Camera DM941FIB-2HAC	01	2015/06/30	108,24				108,24	20.00 20.00	21,63	99,22	9,02			
107	01	07	11661	CADEIRA ESCRITORIO PRETA	01	2015/07/16	34,44				34,44	12.50 12.50	4,31	19,39	15,05			
107	01	07	11662	CADEIRA ESCRITORIO PRETA	01	2015/07/16	34,44				34,44	12.50 12.50	4,31	19,39	15,05			
101	02	05	11663	24 Licenças de Antivirus Escolas (PANDA) - CEIEFL	01	2015/07/30	412,69				412,69	33.33 33.33		412,69				
101	02	05	11664	Licenças de Antivirus (PANDA) - 121 Licenças	01	2015/07/30	2.411,65				2.411,65	33.33 33.33		2.411,65				
101	01	20	11665	SCANNER FUJITSU	01	2015/09/07						100.00						
101	01	99	11693	Trituradora de Papel	01	2015/09/07						100.00						
101	01	07	11702	Impressora HP LASERJET 1010	01	2015/09/10						100.00						
101	01	99	11705	Trituradora de Papel	01	2015/09/07						100.00						
TOTAL PARA A CONTA [42.6] :							1.057.329,45			56.522,19	1.143.961,64		14.047,52	1.059.071,21	84.730,43		31.724,49	
TOTAL (ACUMULADO) :							28.193.812,41			2.110.815,59	30.510.407,11		619.034,56	7.633.822,92	22.876.584,19		59.021,17	

ENTIDADE
CMFL
Período : 1900/01/01 a 2015/12/31

MAPA ANEXO DEMONSTRAÇÕES FINANCEIRAS

CONTA IMOBILIZADO : 42.6 - Equipamento administrativo

Data : 2020/05/11
Ano : 2015

Cl.	Tipo	Bem	Nr.Inv.	Descrição	Nat Tipo	Data	Ativo Bruto (Valor Aquisição)	Variação Patrimonial T.	Data	Valor	Valor Patrimonial Actualizado	Tx. I	Tx A.	Do Período	Acumuladas	Valor Patrimonial Líquido	Alienações/Abates/Transfer. (Valor Bruto do Abate) T.	Valor	Data
101	01	27	11710	WESTERN DIGITAL (para imagens camares seg DOMA)	01	2015/08/06	60,98				60,98	25.00	25.00	9,59	60,98				
101	02	03	11711	SOFTWARE p/ Atendimento Balcão Único e Atendimento Virtual	01	2015/08/12	24.992,53				24.992,53	33.33	33.33		24.992,53				
102	01	13	11717	TELEFONE SIEMENS EUROSET 2005	01	2015/09/17						100.00							
102	01	13	11718	TELEFONE - ALCATEL	01	2015/09/17						100.00							
102	01	13	11719	TELEFONE SIEMENS EUROSET 2005	01	2015/09/17						100.00							
102	01	13	11720	TELEFONE SIEMENS EUROSET 2005	01	2015/09/17						100.00							
102	01	13	11721	TELEFONE SIEMENS EUROSET 2005	01	2015/09/17						100.00							
103	02	04	11734	Calculadora CANON	01	2015/09/17						100.00							
102	01	13	11737	Telefone Siemens	01	2015/09/29						100.00							
103	02	04	11738	CALCULADORA TEXAS INSTRUMENTS 2006	01	2015/09/17						100.00							
103	02	04	11739	CALCULADORA CASIO FR 620TER	01	2015/09/17						100.00							
103	02	04	11740	CALCULADORA IMPERIAL 410 PD	01	2015/09/17						100.00							
101	01	99	11744	TRITURADORA DE PAPEL (PAPER MONSTER)	01	2015/09/07						100.00							
101	01	07	11755	Impressora HP 1300	01	2015/09/30						100.00							
101	01	10	11756	SCANER FUJITSU FI 5220	01	2015/09/30						100.00							
101	01	02	11762	COMPUTADOR HP 8000 USD (CZC02T22BS) + MONITOR HP22 (usado)	01	2015/09/30	209,79				209,79	100.00	100.00		209,79				
101	01	99	11783	DOCKING STATION MATRIX 2.5	01	2015/09/30	24,26				24,26	25.00	25.00	4,05	24,26				
101	01	99	11784	UPS PHASAK 650VA	01	2015/09/30	44,55				44,55	25.00	25.00	7,46		44,55	04	44,55	2015/11/15
103	02	04	11807	CALCULADORA CITIZEN CX32	01	2015/10/06						100.00							
103	02	04	11808	CALCULADORA CITIZEN CX32	01	2015/10/06						100.00							
101	01	07	11810	Impressora de Cartões ZEBRA P330 i	01	2015/10/07						100.00							
101	01	07	11855	Impressora XEROX - -/** [illegible]	01	2015/10/02						100.00							
101	02	03	12093	Licenciamento Anti Vírus Endpoin protection	01	2015/09/15	16,94				16,94	33.33	33.33		16,94				
101	02	03	12094	Licenciamento Anti Vírus Endpoin protection	01	2015/09/15	16,94				16,94	33.33	33.33		16,94				
101	02	03	12095	Licenciamento Anti Vírus Endpoin protection	01	2015/09/15	16,94				16,94	33.33	33.33		16,94				
101	02	03	12096	Licenciamento Anti Vírus Endpoin protection	01	2015/09/15	16,94				16,94	33.33	33.33		16,94				
101	02	03	12097	Licenciamento Anti Vírus Endpoin protection	01	2015/09/15	16,94				16,94	33.33	33.33		16,94				
101	02	03	12098	Licenciamento Anti Vírus Endpoin protection	01	2015/09/15	16,94				16,94	33.33	33.33		16,94				
101	02	03	12099	Licenciamento Anti Vírus Endpoin protection	01	2015/09/15	16,94				16,94	33.33	33.33		16,94				
101	02	03	12100	Licenciamento Anti Vírus Endpoin protection	01	2015/09/15	16,94				16,94	33.33	33.33		16,94				
101	02	03	12101	Licenciamento Anti Vírus Endpoin protection	01	2015/09/15	16,94				16,94	33.33	33.33		16,94				
101	02	03	12102	Licenciamento Anti Vírus Endpoin protection	01	2015/09/15	16,94				16,94	33.33	33.33		16,94				
101	02	03	12103	Licenciamento Anti Vírus Endpoin protection	01	2015/09/15	16,94				16,94	33.33	33.33		16,94				
				TOTAL PARA A CONTA (42.6) :			1.112.870,25			56.522,19	1.169.392,44			14.067,99	1.084.557,16	84.835,28		31.829,34	
				TOTAL (ACUMULADO) :			26.216.343,21			2.110.815,59	30.535.597,91			615.104,94	7.659.305,87	22.876.629,04		50.066,02	

IDENTIFICAÇÃO DO BEM					AQUISIÇÃO		ACTIVO BRUTO	VARIAÇÃO PATRIMONIAL		Valor Patrimonial Actualizado	REINTEGRAÇÕES E AMORTIZAÇÕES			Valor Patrimonial Líquido	ALIENAÇÕES/ABATES/TRANSFER. (Valor Bruto do Imate)		
Cl.	Tipo	Bem	Nr.Inv.	Descrição	Nat	Tipo	Data	(Valor Aquisição)	T.	Data	Valor		Ta. I Ta A.	Do Período	Acumuladas		T.	Valor	Data
101	02	05	12124	Licenciamento Anti Virus Endpoin protection	01		2015/03/15	18,54			18,54	33.33	33.33		18,54			
101	02	05	12105	Licenciamento Anti Virus Endpoin protection	01		2015/03/15	18,54			18,54	33.33	33.33		18,54			
101	02	05	12106	Licenciamento Anti Virus Endpoin protection	01		2015/03/15	18,54			18,54	33.33	33.33		18,54			
101	02	05	12107	Licenciamento Anti Virus Endpoin protection	01		2015/03/15	18,54			18,54	33.33	33.33		18,54			
101	02	05	12108	Licenciamento Anti Virus Endpoin protection	01		2015/03/15	18,54			18,54	33.33	33.33		18,54			
101	02	05	12109	Licenciamento Anti Virus Endpoin protection	01		2015/03/15	18,54			18,54	33.33	33.33		18,54			
101	02	05	12110	Licenciamento Anti Virus Endpoin protection	01		2015/03/15	18,54			18,54	33.33	33.33		18,54			
101	02	05	12111	Licenciamento Anti Virus Endpoin protection	01		2015/03/15	18,54			18,54	33.33	33.33		18,54			
101	02	05	12112	Licenciamento Anti Virus Endpoin protection	01		2015/03/15	18,54			18,54	33.33	33.33		18,54			
101	02	05	12113	Licenciamento Anti Virus Endpoin protection	01		2015/03/15	18,54			18,54	33.33	33.33		18,54			
101	02	05	12114	Licenciamento Anti Virus Endpoin protection	01		2015/03/15	18,54			18,54	33.33	33.33		18,54			
101	02	05	12115	Licenciamento Anti Virus Endpoin protection	01		2015/03/15	18,54			18,54	33.33	33.33		18,54			
101	02	05	12116	Licenciamento Anti Virus Endpoin protection	01		2015/03/15	18,54			18,54	33.33	33.33		18,54			
101	02	05	12117	Licenciamento Anti Virus Endpoin protection	01		2015/03/15	18,54			18,54	33.33	33.33		18,54			
101	01	07	12118	Cadeira Rotativa Black Alata Tecido	01		2015/03/25	90,47			90,47	16.50	16.50	11,29	45,20		45,27	
101	01	05	12151	Fritadeira de Papel	01		2015/03/07					100.0	0					
101	01	07	12160	CADEIRA RODANA , COSTA ALTA ESTOFADA A SEMI-PELE SEM BRAÇOS	01		2015/03/28	160,64			160,64	12.50	12.50	20,06	91,38		69,26	
101	01	07	12162	CADEIRA RODANA , COSTA ALTA ESTOFADA A SEMI-PELE SEM BRAÇOS	01		2015/03/28	160,65			160,65	12.50	12.50	20,06	91,38		69,27	
101	01	07	12163	CADEIRA RODANA , COSTA ALTA ESTOFADA A SEMI-PELE SEM BRAÇOS	01		2015/03/28	160,65			160,65	12.50	12.50	20,06	91,38		69,27	
101	01	07	12164	CADEIRA RODANA , COSTA ALTA ESTOFADA A SEMI-PELE SEM BRAÇOS	01		2015/03/28	160,65			160,65	12.50	12.50	20,06	91,38		69,27	
101	01	07	12165	CADEIRA RODANA , COSTA ALTA ESTOFADA A SEMI-PELE SEM BRAÇOS	01		2015/03/28	160,65			160,65	12.50	12.50	20,06	91,38		69,27	
101	01	07	12166	CADEIRA RODANA , COSTA ALTA ESTOFADA A SEMI-PELE SEM BRAÇOS	01		2015/03/28	160,65			160,65	12.50	12.50	20,06	91,38		69,27	
101	01	07	12167	CADEIRA RODANA , COSTA ALTA ESTOFADA A SEMI-PELE SEM BRAÇOS	01		2015/03/28	160,65			160,65	12.50	12.50	20,06	91,38		69,27	
101	01	07	12168	CADEIRA RODANA , COSTA ALTA ESTOFADA A SEMI-PELE SEM BRAÇOS	01		2015/03/28	160,65			160,65	12.50	12.50	20,06	91,38		69,27	
101	01	07	12169	CADEIRA FIXA SEM BRAÇOS, 4 PERNAS, METÁLICA, ESTOFADAS SEMI-PELE	01		2015/03/28	132,84			132,84	12.50	12.50	16,59	63,64		69,20	
101	01	07	12170	CADEIRA FIXA SEM BRAÇOS, 4 PERNAS, METÁLICA, ESTOFADAS SEMI-PELE	01		2015/03/28	132,84			132,84	12.50	12.50	16,59	63,64		69,20	
101	01	07	12171	CADEIRA FIXA SEM BRAÇOS, 4 PERNAS, METÁLICA, ESTOFADAS SEMI-PELE	01		2015/03/28	132,84			132,84	12.50	12.50	16,59	63,63		69,21	
101	01	07	12172	CADEIRA FIXA SEM BRAÇOS, 4 PERNAS, METÁLICA, ESTOFADAS SEMI-PELE	01		2015/03/28	132,84			132,84	12.50	12.50	16,59	63,61		69,23	
101	01	07	12173	CADEIRA FIXA SEM BRAÇOS, 4 PERNAS, METÁLICA, ESTOFADAS SEMI-PELE	01		2015/03/28	132,84			132,84	12.50	12.50	16,59	63,61		69,23	
101	01	07	12174	CADEIRA FIXA SEM BRAÇOS, 4 PERNAS, METÁLICA, ESTOFADAS SEMI-PELE	01		2015/03/28	132,84			132,84	12.50	12.50	16,59	63,61		69,23	
101	01	07	12175	CADEIRA FIXA SEM BRAÇOS, 4 PERNAS, METÁLICA, ESTOFADAS SEMI-PELE	01		2015/03/28	132,84			132,84	12.50	12.50	16,59	63,61		69,23	
101	01	07	12176	CADEIRA FIXA SEM BRAÇOS, 4 PERNAS, METÁLICA, ESTOFADAS SEMI-PELE	01		2015/03/28	132,84			132,84	12.50	12.50	16,59	63,61		69,23	

TOTAL PARA A CONTA (42.6) :	1.113.813,75	16.522,15	1.172.335,90	14.462,71	1.026.111,22	86.224,66	31.025,24
TOTAL (ACTIVIDADE) :	28.215.236,75	2.110.219,99	30.535.881,45	619.434,75	7.663.863,03	22.878.018,42	31.025,24

IDENTIFICAÇÃO DO BEM					AQUISIÇÃO		ATIVO BRUTO	VARIAÇÃO PATRIMONIAL			Valor Patrimonial Actualizado	REINTEGRAÇÕES E AMORTIZAÇÕES			Valor Patrimonial Líquido	ALIENAÇÕES/ABATES/TRANSFER. (Valor Bruto do Abate)		
Cl.	Tipo	Bem	Nr.Inv.	Descrição	Nat Tipo	Data	(Valor Aquisição)	T.	Data	Valor		Tx. I Tx A.	Do Período	Acumuladas		T.	Valor	Data
107	01	07	12177	CADEIRA FIXA SEM BRAÇOS, 4 PERNAS, METALICA, ESTOFADAS SEMI-PELE	01	2015/09/22	132,84				132,84	12.50 12.50	16,58	63,61	69,23			
107	01	07	12178	CADEIRA FIXA SEM BRAÇOS, 4 PERNAS, METALICA, ESTOFADAS SEMI-PELE	01	2015/09/22	132,84				132,84	12.50 12.50	16,58	63,61	69,23			
107	01	07	12179	CADEIRA FIXA SEM BRAÇOS, 4 PERNAS, METALICA, ESTOFADAS SEMI-PELE	01	2015/09/22	132,84				132,84	12.50 12.50	16,58	63,61	69,23			
107	01	07	12180	CADEIRA FIXA SEM BRAÇOS, 4 PERNAS, METALICA, ESTOFADAS SEMI-PELE	01	2015/09/22	132,84				132,84	12.50 12.50	16,58	63,61	69,23			
107	01	07	12181	CADEIRA FIXA SEM BRAÇOS, 4 PERNAS, METALICA, ESTOFADAS SEMI-PELE	01	2015/09/22	132,84				132,84	12.50 12.50	16,58	63,61	69,23			
107	01	07	12182	CADEIRA FIXA SEM BRAÇOS, 4 PERNAS, METALICA, ESTOFADAS SEMI-PELE	01	2015/09/22	132,84				132,84	12.50 12.50	16,58	63,61	69,23			
107	01	07	12183	CADEIRA FIXA SEM BRAÇOS, 4 PERNAS, METALICA, ESTOFADAS SEMI-PELE	01	2015/09/22	132,84				132,84	12.50 12.50	16,58	63,61	69,23			
107	01	07	12184	CADEIRA FIXA SEM BRAÇOS, 4 PERNAS, METALICA, ESTOFADAS SEMI-PELE	01	2015/09/22	132,84				132,84	12.50 12.50	16,58	63,61	69,23			
107	01	07	12185	CADEIRA FIXA SEM BRAÇOS, 4 PERNAS, METALICA, ESTOFADAS SEMI-PELE	01	2015/09/22	132,84				132,84	12.50 12.50	16,58	63,61	69,23			
107	01	07	12186	CADEIRA FIXA SEM BRAÇOS, 4 PERNAS, METALICA, ESTOFADAS SEMI-PELE	01	2015/09/22	132,84				132,84	12.50 12.50	16,58	63,61	69,23			
107	01	07	12187	CADEIRA FIXA SEM BRAÇOS, 4 PERNAS, METALICA, ESTOFADAS SEMI-PELE	01	2015/09/22	132,84				132,84	12.50 12.50	16,58	63,61	69,23			
107	01	07	12188	CADEIRA FIXA SEM BRAÇOS, 4 PERNAS, METALICA, ESTOFADAS SEMI-PELE	01	2015/09/22	132,84				132,84	12.50 12.50	16,58	63,61	69,23			
107	01	07	12189	CADEIRA FIXA SEM BRAÇOS, 4 PERNAS, METALICA, ESTOFADAS SEMI-PELE	01	2015/09/22	132,84				132,84	12.50 12.50	16,58	63,61	69,23			
107	01	24	12190	SOFA COM ESTRUTURA EM AÇO PINTADO ESTOFADO, ESTOFADO SEMI-PELE	01	2015/09/22	329,64				329,64	12.50 12.50	41,18	157,89	171,75			
107	01	24	12191	SOFA COM ESTRUTURA EM AÇO PINTADO ESTOFADO, ESTOFADO SEMI-PELE	01	2015/09/22	329,64				329,64	12.50 12.50	41,18	157,89	171,75			
107	01	24	12192	SOFA COM ESTRUTURA EM AÇO PINTADO ESTOFADO, ESTOFADO SEMI-PELE	01	2015/09/22	329,64				329,64	12.50 12.50	41,18	157,89	171,75			
107	01	24	12193	SOFA COM ESTRUTURA EM AÇO PINTADO ESTOFADO, ESTOFADO SEMI-PELE	01	2015/09/22	329,64				329,64	12.50 12.50	41,18	157,89	171,75			
107	01	24	12194	SOFA COM ESTRUTURA EM AÇO PINTADO ESTOFADO, ESTOFADO SEMI-PELE	01	2015/09/22	329,64				329,64	12.50 12.50	41,18	157,89	171,75			
107	01	24	12195	SOFA COM ESTRUTURA EM AÇO PINTADO ESTOFADO, ESTOFADO SEMI-PELE	01	2015/09/22	329,64				329,64	12.50 12.50	41,18	157,89	171,75			
107	01	24	12196	SOFA COM ESTRUTURA EM AÇO PINTADO ESTOFADO, ESTOFADO SEMI-PELE	01	2015/09/22	329,64				329,64	12.50 12.50	41,18	157,89	171,75			
107	01	24	12197	SOFA COM ESTRUTURA EM AÇO PINTADO ESTOFADO, ESTOFADO SEMI-PELE	01	2015/09/22	329,64				329,64	12.50 12.50	41,18	157,89	171,75			
107	01	24	12198	SOFA COM ESTRUTURA EM AÇO PINTADO ESTOFADO, ESTOFADO SEMI-PELE	01	2015/09/22	329,64				329,64	12.50 12.50	41,18	157,89	171,75			
107	01	24	12199	SOFA COM ESTRUTURA EM AÇO PINTADO ESTOFADO, ESTOFADO SEMI-PELE	01	2015/09/22	329,64				329,64	12.50 12.50	41,18	157,89	171,75			
107	01	20	12200	MESA COM TAMPO EM MELAMINA ESTRUTURA EM AÇO 650X650X815	01	2015/09/22	95,54				95,54	12.50 12.50	12,00	45,57	49,97			
107	01	21	12201	CESTOS DE PAPEIS METALICOS 360X150X300	01	2015/09/22	25,83				25,83	12.50 12.50	3,24	12,38	13,45			
107	01	21	12202	CESTOS DE PAPEIS METALICOS 360X150X300	01	2015/09/22	25,83				25,83	12.50 12.50	3,24	12,38	13,45			
107	01	21	12203	CESTOS DE PAPEIS METALICOS 360X150X300	01	2015/09/22	25,83				25,83	12.50 12.50	3,24	12,38	13,45			
107	01	21	12204	CESTOS DE PAPEIS METALICOS 360X150X300	01	2015/09/22	25,83				25,83	12.50 12.50	3,24	12,38	13,45			
107	01	21	12205	CESTOS DE PAPEIS METALICOS 360X150X300	01	2015/09/22	25,83				25,83	12.50 12.50	3,24	12,38	13,45			
107	01	21	12206	CESTOS DE PAPEIS METALICOS 360X150X300	01	2015/09/22	25,83				25,83	12.50 12.50	3,24	12,38	13,45			
107	01	21	12207	CESTOS DE PAPEIS METALICOS 360X150X300	01	2015/09/22	25,83				25,83	12.50 12.50	3,24	12,38	13,45			
107	01	21	12208	CESTOS DE PAPEIS METALICOS 360X150X300	01	2015/09/22	25,83				25,83	12.50 12.50	3,24	12,38	13,45			
107	01	23	12209	SECRETARIA C/ PERNA EM AÇO QUADRADO TAMPO MELAMINA 1600X800X720	01	2015/09/22	222,63				222,63	12.50 12.50	27,84	106,66	115,97			
107	01	23	12210	SECRETARIA C/ PERNA EM AÇO QUADRADO TAMPO MELAMINA 1600X800X720	01	2015/09/22	222,63				222,63	12.50 12.50	27,84	106,66	115,97			
108	01	07	12211	MONITORIZAÇÕES WORKCENTER 7830	01	2015/09/22	7.999,92				7.999,92	25.00 25.00	2.001,84	7.666,29	333,63			
108	01	13	12212	TELEFONES IP POLYCOM 331 (Sala Tesouraria)	01	2015/09/22	120,00				120,00	12.50 12.50	15,00	57,47	62,53			
108	01	13	12213	Telefone IP Polycom 331	01	2015/09/22	120,00				120,00	12.50 12.50	15,00	57,47	62,53			
TOTAL PARA A CONTA [42.6] :							1.129.824,67			56.522,19	1.186.347,86		17.155,49	1.096.686,71	89.660,35		31.825,34	
TOTAL (ACUMULADO) :							28.233.297,53			2.118.819,99	30.352.982,53		681.192,53	7.671.465,42	22.681.495,11		50.066,02	

IDENTIFICAÇÃO DO BEM					AQUISIÇÃO		ATIVO BRUTO	VARIAÇÃO PATRIMONIAL			Valor Patrimonial	REINTEGRAÇÕES E AMORTIZAÇÕES				Valor Patrimonial	ALIENAÇÕES/ABATES/TRANSFER. (Valor Bruto do Abate)		
Cl.	Tipo	Fam	Nr.Inv.	Descrição	Nat Tipo	Data	(Valor Aquisição)	T.	Data	Valor	Actualizado	Tx. I	Tx A.	Do Período	Acumulados	Líquido	T.	Valor	Data
102	01	13	12214	Telefone IP Polycom 331	01	2015/09/22	120,00				120,00	12.50	12.50	15,00	57,47	62,53			
102	01	13	12215	Telefone IP Polycom 331	01	2015/09/22	120,00				120,00	12.50	12.50	15,00	57,47	62,53			
102	01	13	12216	Telefone IP Polycom 331	01	2015/09/22	120,00				120,00	12.50	12.50	15,00	57,47	62,53			
102	01	13	12217	Telefone IP Polycom 331	01	2015/09/22	120,00				120,00	12.50	12.50	15,00	57,47	62,53			
102	01	13	12218	Telefone IP Polycom 331	01	2015/09/22	120,00				120,00	12.50	12.50	15,00	57,47	62,53			
102	01	13	12219	Telefone IP Polycom 331	01	2015/09/22	120,00				120,00	12.50	12.50	15,00	57,47	62,53			
102	01	13	12220	Telefone IP Polycom 331	01	2015/09/22	120,00				120,00	12.50	12.50	15,00	57,47	62,53			
102	01	13	12221	Telefone IP Polycom 331	01	2015/09/22	120,00				120,00	12.50	12.50	15,00	57,47	62,53			
101	01	02	12222	COMPUTADOR HP ELITEDESK 600 sr no: CZC5210C1M + MONITOR TFT 18,5 HP V193	01	2015/09/22	1.599,00				1.599,00	25.00	25.00	400,11	1.532,31	66,69			
101	01	02	12223	COMPUTADOR HP ELITEDESK 600 sr no: CZC5210C1G + MONITOR TFT 18,5 HP V193	01	2015/09/22	1.599,00				1.599,00	25.00	25.00	400,11	1.532,31	66,69			
101	01	02	12224	COMPUTADOR HP ELITEDESK 600 sr no: CZC4494026 + MONITOR TFT 18,5 HP V193	01	2015/09/22	1.599,00				1.599,00	25.00	25.00	400,11	1.532,31	66,69			
102	01	13	12225	TELEFONE POLYCOM 331	01	2015/10/26						100.00							
102	01	13	12226	TELEFONE POLYCOM 331	01	2015/10/26						100.00							
101	01	99	12234	Trituradora de Papel	01	2015/09/07						100.00							
101	01	99	12337	Trituradora de Papel Sigma	01	2015/09/07						100.00							
102	01	12	12338	Fax NASHUA TEC P395	01	2015/10/27						100.00							
102	01	13	12353	Telefone POLYCOM 331	01	2015/10/26						100.00							
102	01	13	12354	Telefone POLYCOM 331	01	2015/10/26						100.00							
101	01	07	12378	Impressora HP 6940	01	2015/09/30						100.00							
102	01	13	12382	Telefone ALCATEL	01	2015/10/26						100.00							
102	01	13	12390	TELEFONE POLYCOM 331	01	2015/10/26						100.00							
102	01	13	12409	TELEFONE ET2000	01	2015/10/29						100.00							
101	01	99	12410	Trituradora de Papel	01	2015/09/07						100.00							
102	01	13	12411	Telefone Siemens 2005	01	2015/10/29						100.00							
102	01	13	12412	TELEFONE SIEMENS	01	2015/10/29						100.00							
102	01	13	12413	Telefone Siemens 2005	01	2015/10/29						100.00							
102	01	13	12414	Telefone Siemens 2005	01	2015/10/29						100.00							
102	01	13	12415	TELEFONE NEC	01	2015/10/29						100.00							
102	01	13	12416	TELEFONE MOVEL	01	2015/10/29						100.00							
102	01	13	12417	Telefone Siemens 2005	01	2015/10/29						100.00							
101	01	13	12436	MONITOR HP LE2201 22"	01	2015/10/30						100.00							
105	02	04	12492	CALCULADORA IBICO 1221 X	01	2015/09/17						100.00							
101	01	99	12494	Trituradora de Papel	01	2015/09/07						100.00							
101	02	99	12561	Software - Informática	01	2015/10/15	799,50				799,50	33.33	33.33		799,50				
101	02	99	12562	Software - Informática	01	2015/10/15	799,50				799,50	33.33	33.33		799,50				
101	02	99	12563	Software - OFFICE STANDARD 2016OLP NL - (Gab Educação)	01	2015/10/23	418,20				418,20	33.33	33.33		418,20				
101	01	27	12575	Disco Externo - Informática	01	2015/11/05	44,00				44,00	25.00	25.00	5,64	44,00				
101	01	07	12576	Impressora XEROX WORKCENTRE	01	2015/11/03	244,77				244,77	25.00	25.00	50,31	244,77				

	Ativo Bruto	Variação Patrimonial	Valor Patrimonial Actualizado	Do Período	Acumulados	Valor Patrimonial Líquido	Alienações/Abates/Transfer.
TOTAL PARA A CONTA [42.6] :	1.137.887,34	56.522,19	1.194.410,03	18.535,17	1.104.059,37	90.351,66	31.829,24
TOTAL (ACUMULADO) :	28.241.360,30	2.110.815,55	30.560.555,50	632.572,21	7.678.771,69	22.882.134,42	56.066,02

IDENTIFICAÇÃO DO BEM					AQUISIÇÃO		ATIVO BRUTO	VARIAÇÃO PATRIMONIAL			Valor Patrimonial Actualizado	DEPRECIAÇÕES E AMORTIZAÇÕES			Valor Patrimonial Líquido	ALIENAÇÕES/ABATES/TRANSFER. (Valor Bruto do Abate)		
Cl.	Tipo	Bem	Nr.Inv.	Descrição	Nat	Tipo	Data	(Valor Aquisição)	T.	Data	Valor		Ex. I Vu A.	Do Período	Acumuladas		T.	Valor	Data
101	01	99	12630	Trituradora de Papel	01		2015/05/07						100.00						
102	01	13	12635	TELEFONE ERICSSON 331	01		2015/10/26						100.00						
101	01	16	12612	Portatil TOSHIBA	01		2015/12/17	1.135,10			1.135,10		25.00	25.00	256,83	1.135,10			
101	01	99	12615	Toshiba Port Replicator III s mod:PA3400E-4PR (base)	01		2015/12/17	199,91			199,91		25.00	25.00	45,22	199,91			
101	02	03	12614	OFFICEPROJECT 2016 CAL NL OSV	01		2015/12/17	462,32			462,32		33.33	33.33		462,32			
101	02	99	12615	Software - Módulo de processamento automático de MENSUAL	01		2015/12/03	367,45			367,45		33.33	33.33		367,45			
101	01	16	12691	Macbook PRO RETINA 15" (Cab Comunicação)	01		2016/01/28	2.134,57			2.134,57		25.00	25.00	534,24	2.134,57			
101	01	99	12531	Toshiba HI Speed Replicator III	01		2016/02/01	199,91			199,91		25.00	25.00	50,03	199,73		4,16	
107	01	07	12532	Cadeira Executivo STEELES LUXUAL	01		2016/02/01	89,50			89,50		12.50	12.50	11,27	44,83		45,67	
106	03	14	12533	Video Projector EPSON EB-X31	01		2016/02/11	782,69			782,69		14.28	14.29	109,57	426,69		356,00	
106	03	99	12534	Vision Ext Cabo 1/0 + cabo de Sata	01		2016/02/11	92,25			92,25		14.28	14.29	13,20	51,62		40,63	
101	01	09	12535	Leitor de Cartões 5 PISTAS USB BLACK + Cabo Adaptador	01		2016/02/11	100,06			100,06		25.00	25.00	25,05	97,55		2,66	
102	01	14	12693	I-Phone 6S 16GB	01		2016/03/22	759,99			759,99		25.00	25.00	190,19	712,46		47,53	
101	01	02	12694	EE DC5800 SFF DUAL CORE	01		2016/04/27	54,86			54,86		25.00	25.00	13,55	50,63		3,37	
101	01	02	12695	EE DC5800 SFF C2 DUO E4500 4GB 160Gb	01		2016/04/27	80,49			80,49		25.00	25.00	20,15	73,46		5,02	
101	01	02	12696	EE DC5800 SFF C2 DUO E4500 4GB 160Gb	01		2016/04/27	80,49			80,49		25.00	25.00	20,15	73,46		5,02	
101	01	02	12697	EE DC5800 SFF C2 DUO E4500 4GB 160Gb	01		2016/04/27	80,49			80,49		25.00	25.00	20,15	73,46		5,02	
101	01	02	12698	EE DC5800 SFF C2 DUO E4500 4GB 160Gb	01		2016/04/27	80,49			80,49		25.00	25.00	20,15	73,46		5,02	
101	01	02	12699	EE DC5800 SFF C2 DUO E4500 4GB 160Gb	01		2016/04/27	80,49			80,49		25.00	25.00	20,15	73,46		5,02	
101	01	02	12700	EE DC5800 SFF C2 DUO E4500 4GB 160Gb	01		2016/04/27	80,49			80,49		25.00	25.00	20,15	73,46		5,02	
101	01	02	12701	EE DC5800 SFF C2 DUO E4500 4GB 160Gb	01		2016/04/27	80,49			80,49		25.00	25.00	20,15	73,46		5,02	
101	01	02	12702	EE DC5800 SFF C2 DUO E4500 4GB 160Gb	01		2016/04/27	80,49			80,49		25.00	25.00	20,15	73,46		5,02	
101	01	02	12703	EE DC5800 SFF C2 DUO E4500 4GB 160Gb	01		2016/04/27	80,49			80,49		25.00	25.00	20,15	73,46		5,02	
101	01	02	12704	EE DC5800 SFF C2 DUO E4500 4GB 160Gb	01		2016/04/27	80,49			80,49		25.00	25.00	20,15	73,46		5,02	
101	01	02	12705	EE DC5800 SFF C2 DUO E4500 4GB 160Gb	01		2016/04/27	80,49			80,49		25.00	25.00	20,15	73,46		5,02	
101	01	02	12706	EE DC5800 SFF C2 DUO E4500 4GB 160Gb	01		2016/04/27	80,49			80,49		25.00	25.00	20,15	73,46		5,02	
101	01	02	12707	EE DC5800 SFF C2 DUO E4500 4GB 160Gb	01		2016/04/27	80,49			80,49		25.00	25.00	20,15	73,46		5,02	
101	01	02	13008	EE DC5800 SFF C2 DUO E4500 4GB 160Gb	01		2016/04/27	80,49			80,49		25.00	25.00	20,15	73,46		5,02	
101	01	02	13009	EE DC5800 SFF C2 DUO E4500 4GB 160Gb	01		2016/04/27	80,49			80,49		25.00	25.00	20,14	73,39		5,02	
101	01	15	13010	Monitor EE 19 1440w LED TFT WIDE	01		2016/04/27	67,00			67,00		25.00	25.00	16,78	62,22		4,16	
101	01	15	13011	Monitor EE 19 1440w LED TFT WIDE	01		2016/04/27	67,00			67,00		25.00	25.00	16,78	62,22		4,16	
101	01	15	13012	Monitor EE 19 1440w LED TFT WIDE	01		2016/04/27	67,00			67,00		25.00	25.00	16,78	62,22		4,16	
101	01	15	13013	Monitor EE 19 1440w LED TFT WIDE	01		2016/04/27	67,00			67,00		25.00	25.00	16,78	62,22		4,16	
101	01	15	13014	Monitor EE 19 1440w LED TFT WIDE	01		2016/04/27	67,00			67,00		25.00	25.00	16,78	62,22		4,16	
101	01	15	13015	Monitor EE 19 1440w LED TFT WIDE	01		2016/04/27	67,00			67,00		25.00	25.00	16,78	62,22		4,16	
101	01	15	13016	Monitor EE 19 1440w LED TFT WIDE	01		2016/04/27	67,00			67,00		25.00	25.00	16,78	62,22		4,16	
101	01	15	13017	Monitor EE 19 1440w LED TFT WIDE	01		2016/04/27	67,00			67,00		25.00	25.00	16,78	62,22		4,16	
101	01	15	13018	Monitor EE 19 1440w LED TFT WIDE	01		2016/04/27	67,00			67,00		25.00	25.00	16,78	62,22		4,16	
101	01	15	13019	Monitor EE 19 1440w LED TFT WIDE	01		2016/04/27	67,00			67,00		25.00	25.00	16,78	62,22		4,16	
101	01	15	13020	Monitor EE 19 1440w LED TFT WIDE	01		2016/04/27	67,00			67,00		25.00	25.00	16,78	62,22		4,16	
101	01	15	13021	Monitor EE 19 1440w LED TFT WIDE	01		2016/04/27	67,00			67,00		25.00	25.00	16,78	62,22		4,16	
101	01	15	13022	Monitor EE 19 1440w LED TFT WIDE	01		2016/04/27	67,00			67,00		25.00	25.00	16,78	62,22		4,16	
101	01	15	13023	Monitor EE 19 1440w LED TFT WIDE	01		2016/04/27	67,00			67,00		25.00	25.00	16,78	62,22		4,16	
101	01	15	13024	Monitor EE 19 1440w LED TFT WIDE	01		2016/04/27	67,00			67,00		25.00	25.00	16,78	62,22		4,16	
101	01	15	13025	Monitor EE 19 1440w LED TFT WIDE	01		2016/04/27	67,00			67,00		25.00	25.00	16,78	62,22		4,16	
101	01	15	13026	Monitor EE 19 1440w LED TFT WIDE	01		2016/04/27	67,00			67,00		25.00	25.00	16,78	62,22		4,16	
101	01	15	13027	Monitor EE 19 1440w LED TFT WIDE	01		2016/04/27	67,00			67,00		25.00	25.00	16,78	62,22		4,16	
101	01	15	13028	Monitor EE 19 1440w LED TFT WIDE	01		2016/04/27	67,00			67,00		25.00	25.00	16,78	62,22		4,16	
101	01	15	13029	Monitor EE 19 1440w LED TFT WIDE	01		2016/04/27	67,00			67,00		25.00	25.00	16,78	62,22		4,16	

TOTAL PARA A CONTA (42.6) :	1.247.818,28	56.825,15	1.304.140,47		50.825,06	1.112.661,15	91.976,42	31.825,34
TOTAL (ACUMULADO) :	28.251.691,24	2.110.215,29	30.479.695,54		624.660,10	7.695.812,76	20.822.574,18	91.666,10

ENTIDADE
CMPL
Período : 1900/01/01 a 2019/12/31

MAPA ANEXO DEMONSTRAÇÕES FINANCEIRAS

CONTA IMOBILIZADO : 42.6 - Equipamento administrativo

Data : 2020/05/11
Ano : 2019
Página : 271

IDENTIFICAÇÃO DO BEM					AQUISIÇÃO		ATIVO BRUTO	VARIAÇÃO PATRIMONIAL			Valor Patrimonial Actualizado	REINTEGRAÇÕES E AMORTIZAÇÕES			Valor Patrimonial Líquido	ALIENAÇÕES/ABATES/TRANSFER. (Valor Bruto do Abate)		
Cl.	Tipo	Bem	Nr.Inv.	Descrição	Nat Tipo	Data	(Valor Aquisição)	T.	Data	Valor		Tx. I Tx A.	Do Período	Acumulados		T.	Valor	Data
101	01	13	13030	Monitor HP 19 1901w LCD TFT WIDE	01	2016/04/27	67,00				67,00	25.00 25.00	16,75	62,82	4,18			
101	01	13	13031	Monitor HP 19 1901w LCD TFT WIDE	01	2016/04/27	67,00				67,00	25.00 25.00	16,75	62,82	4,18			
101	01	13	13032	Monitor HP 19 1901w LCD TFT WIDE	01	2016/04/27	67,00				67,00	25.00 25.00	16,75	62,82	4,18			
101	01	13	13033	Monitor HP 19 1901w LCD TFT WIDE	01	2016/04/27	67,00				67,00	25.00 25.00	16,75	62,82	4,18			
101	01	13	13034	Monitor HP 19 1901w LCD TFT WIDE	01	2016/04/27	67,00				67,00	25.00 25.00	16,75	62,82	4,18			
101	01	26	13035	Sistema de Controlo de Assiduidade - TERMINAL ZKJ11 224206	01	2016/04/30	664,20				664,20	25.00 25.00	166,20	622,65	41,55			
101	01	26	13036	Sistema de Controlo de Assiduidade - TERMINAL ZKJ11 224205	01	2016/04/30	664,20				664,20	25.00 25.00	166,20	622,65	41,55			
101	01	26	13037	Sistema de Controlo de Assiduidade - TERMINAL ZKJ11 224208	01	2016/04/30	664,20				664,20	25.00 25.00	166,20	622,65	41,55			
101	01	19	13043	Router - Hotspot Internet (cinf)	01	2016/05/05	720,00				720,00	25.00 25.00	180,15	659,94	60,06			
101	01	19	13044	Router - Hotspot Internet (cinf)	01	2016/05/05	720,00				720,00	25.00 25.00	180,15	659,94	60,06			
101	01	19	13045	Router - Hotspot Internet (cinf)	01	2016/05/05	720,00				720,00	25.00 25.00	180,15	659,94	60,06			
101	01	19	13046	Router - Hotspot Internet (cinf)	01	2016/05/05	719,99				719,99	25.00 25.00	180,15	659,93	60,06			
101	02	05	13047	SOFTWARE DE LIMPEZA DE EMAIL	01	2016/05/06	2.594,65				2.594,65	33.33 33.33	257,66	2.594,65				
101	01	16	13048	Portátil TOSHIBA SAT PRO	01	2016/05/16	1.249,11				1.249,11	25.00 25.00	312,56	1.144,93	104,18			
107	01	07	13049	Cadeira de Escritório 4 PES PRETA (presidencia)	01	2016/05/25	30,94				30,94	12.50 12.50	3,85	14,16	16,78			
107	01	07	13050	Cadeira de Escritório 4 PES PRETA (presidencia)	01	2016/05/25	30,94				30,94	12.50 12.50	3,85	14,16	16,78			
107	01	07	13051	Cadeira de Escritório 4 PES PRETA (presidencia)	01	2016/05/25	30,94				30,94	12.50 12.50	3,85	14,16	16,78			
107	01	07	13052	Cadeira de Escritório 4 PES PRETA (presidencia)	01	2016/05/25	30,92				30,92	12.50 12.50	3,85	14,15	16,77			
106	02	15	13054	Quadro Interativo SMART BOARD SB480IV2 TOUCHSCREEN 78"	01	2016/05/27	702,81				702,81	12.50 12.50	87,85	322,03	380,78			
106	03	14	13055	Video Projector SMART V30 Curta Distancia 3000 Ansi Lumens	01	2016/05/27	702,95				702,95	14.28 14.29	100,44	368,10	334,85			
106	02	15	13056	Quadro Interativo SMART BOARD SB480IV2 TOUCHSCREEN 78"	01	2016/05/27	702,95				702,95	12.50 12.50	87,86	322,08	380,87			
106	03	14	13057	Video Projector SMART V30 Curta Distancia 3000 Ansi Lumens	01	2016/05/27	702,95				702,95	14.28 14.29	100,44	368,10	334,85			
106	02	15	13058	Quadro Interativo SMART BOARD SB480IV2 TOUCHSCREEN 78"	01	2016/05/27	702,95				702,95	12.50 12.50	87,86	322,08	380,87			
106	03	14	13059	Video Projector SMART V30 Curta Distancia 3000 Ansi Lumens	01	2016/05/27	702,95				702,95	14.28 14.29	100,44	368,10	334,85			
106	02	15	13060	Quadro Interativo SMART BOARD SB480IV2 TOUCHSCREEN 78"	01	2016/05/27	702,95				702,95	12.50 12.50	87,86	322,08	380,87			
106	03	14	13061	Video Projector SMART V30 Curta Distancia 3000 Ansi Lumens	01	2016/05/27	702,95				702,95	14.28 14.29	100,44	368,10	334,85			
106	02	15	13062	Quadro Interativo SMART BOARD SB480IV2 TOUCHSCREEN 78"	01	2016/05/27	702,95				702,95	12.50 12.50	87,86	322,08	380,87			
106	03	14	13063	Video Projector SMART V30 Curta Distancia 3000 Ansi Lumens	01	2016/05/27	702,95				702,95	14.28 14.29	100,44	368,10	334,85			
106	02	15	13064	Quadro Interativo SMART BOARD SB480IV2 TOUCHSCREEN 78"	01	2016/05/27	702,95				702,95	12.50 12.50	87,86	322,08	380,87			
106	03	14	13065	Video Projector SMART V30 Curta Distancia 3000 Ansi Lumens	01	2016/05/27	702,95				702,95	14.28 14.29	100,44	368,10	334,85			
106	02	15	13066	Quadro Interativo SMART BOARD SB480IV2 TOUCHSCREEN 78"	01	2016/05/27	702,95				702,95	12.50 12.50	87,86	322,08	380,87			
106	03	14	13067	Video Projector SMART V30 Curta Distancia 3000 Ansi Lumens	01	2016/05/27	702,95				702,95	14.28 14.29	100,44	368,10	334,85			
106	02	15	13068	Quadro Interativo SMART BOARD SB480IV2 TOUCHSCREEN 78"	01	2016/05/27	702,95				702,95	12.50 12.50	87,86	322,08	380,87			
106	03	14	13069	Video Projector SMART V30 Curta Distancia 3000 Ansi Lumens	01	2016/05/27	702,95				702,95	14.28 14.29	100,44	368,10	334,85			
106	02	15	13070	Quadro Interativo SMART BOARD SB480IV2 TOUCHSCREEN 78"	01	2016/05/27	702,95				702,95	12.50 12.50	87,86	322,08	380,87			
106	03	14	13071	Video Projector SMART V30 Curta Distancia 3000 Ansi Lumens	01	2016/05/27	702,95				702,95	14.28 14.29	100,44	368,10	334,85			
106	02	15	13072	Quadro Interativo SMART BOARD SB480IV2 TOUCHSCREEN 78"	01	2016/05/27	702,95				702,95	12.50 12.50	87,86	322,08	380,87			

	Ativo Bruto	Variação Patrimonial	Valor Patrimonial Actualizado	Do Período	Acumulados	Valor Patrimonial Líquido	Alienações/Abates/Transfer.
TOTAL PARA A CONTA (42.6) :	1.170.139,23	56.522,13	1.226.661,42	24.324,55	1.125.202,66	96.458,76	31.622,34
TOTAL (ACUMULADO) :	28.273.612,15	2.110.615,59	30.553.206,69	625.361,35	7.702.954,37	22.850.252,52	50.966,02

IDENTIFICAÇÃO DO BEM					AQUISIÇÃO		ATIVO BRUTO	VARIAÇÃO PATRIMONIAL			Valor Patrimonial	REINTEGRAÇÕES E AMORTIZAÇÕES				Valor Patrimonial	ALIENAÇÕES/ABATES/TRANSFER. (Valor Bruto do Abate)		
Cl.	Tipo	Bem	Nr.Inv.	Descrição	Nat Tipo	Data	Valor Aquisição	F.	Data	Valor	Actualizado	Tx. I	Tx. A.	Do Período	Acumulados	Líquido	F.	Valor	Data
106	03	14	13073	Video Projector SMART V30 Curta Distancia 3000 Ansi Lumens	01	2016/05/27	702,95				702,95	14.28	14.29	100,44	368,10	334,85			
106	02	15	13074	Quadro Interativo SMART BOARD SB480IV2 TOUCHSCREEN 78"	01	2016/05/27	702,95				702,95	12.50	12.50	87,86	322,08	380,87			
106	03	14	13075	Video Projector SMART V30 Curta Distancia 3000 Ansi Lumens	01	2016/05/27	702,95				702,95	14.28	14.29	100,44	368,10	334,85			
106	02	15	13076	Quadro Interativo SMART BOARD SB480IV2 TOUCHSCREEN 78"	01	2016/05/27	702,95				702,95	12.50	12.50	87,86	322,08	380,87			
106	03	14	13077	Video Projector SMART V30 Curta Distancia 3000 Ansi Lumens	01	2016/05/27	702,95				702,95	14.28	14.29	100,44	368,10	334,85			
106	02	15	13078	Quadro Interativo SMART BOARD SB480IV2 TOUCHSCREEN 78"	01	2016/05/27	702,95				702,95	12.50	12.50	87,86	322,08	380,87			
106	03	14	13079	Video Projector SMART V30 Curta Distancia 3000 Ansi Lumens	01	2016/05/27	702,95				702,95	14.28	14.29	100,44	368,10	334,85			
106	02	15	13080	Quadro Interativo SMART BOARD SB480IV2 TOUCHSCREEN 78"	01	2016/05/27	702,95				702,95	12.50	12.50	87,86	322,08	380,87			
106	03	14	13081	Video Projector SMART V30 Curta Distancia 3000 Ansi Lumens	01	2016/05/27	702,95				702,95	14.28	14.29	100,44	368,10	334,85			
101	01	13	13093	Monitor HP Elite Display S270C 27" Curved	01	2016/06/03	364,39				364,39	25.00	25.00	91,19	326,40	37,99			
101	01	13	13094	Monitor HP Elite Display S270C 27" Curved	01	2016/06/03	364,39				364,39	25.00	25.00	91,19	326,40	37,99			
101	01	13	13095	Monitor HP Elite Display S270C 27" Curved	01	2016/06/03	364,39				364,39	25.00	25.00	91,19	326,40	37,99			
101	01	13	13096	Monitor HP Elite Display S270C 27" Curved	01	2016/06/03	364,39				364,39	25.00	25.00	91,19	326,40	37,99			
101	01	13	13097	Monitor HP Elite Display S270C 27" Curved	01	2016/06/03	364,36				364,36	25.00	25.00	91,19	326,38	37,98			
101	01	13	13098	Monitor HP PAVILION 27" IPS LED	01	2016/06/15	279,65				279,65	25.00	25.00	69,96	250,48	29,17			
101	01	13	13099	Monitor HP PAVILION 27" IPS LED	01	2016/06/15	279,65				279,65	25.00	25.00	69,96	250,48	29,17			
101	01	13	13100	Monitor HP PAVILION 27" IPS LED	01	2016/06/15	279,65				279,65	25.00	25.00	69,96	250,48	29,17			
101	01	13	13101	Monitor HP PAVILION 27" IPS LED	01	2016/06/15	279,65				279,65	25.00	25.00	69,96	250,48	29,17			
101	01	13	13102	Monitor HP PAVILION 27" IPS LED	01	2016/06/15	279,65				279,65	25.00	25.00	69,96	250,48	29,17			
101	01	13	13103	Monitor HP PAVILION 27" IPS LED	01	2016/06/15	279,67				279,67	25.00	25.00	69,97	250,50	29,17			
102	01	14	13110	Telemóvel SAMSUNG J3 DS GOLD	01	2016/06/22	199,99				199,99	25.00	25.00	47,53	180,17	19,82			
101	01	13	13111	Monitor HP Elite Display S270C 27" Curved	01	2016/06/24	364,39				364,39	25.00	25.00	91,19	326,40	37,99			
101	01	20	13112	Digitalizadores - fi-6110, A4, 20ppm/40ipm, Duplex, Cor, USB 2.0, ADF 50	01	2016/06/29	678,44				678,44	25.00	25.00	169,79	607,72	70,72			
101	01	20	13113	Digitalizadores - fi-6110, A4, 20ppm/40ipm, Duplex, Cor, USB 2.0, ADF 50	01	2016/06/29	678,44				678,44	25.00	25.00	169,79	607,72	70,72			
101	01	20	13114	Digitalizadores - fi-6110, A4, 20ppm/40ipm, Duplex, Cor, USB 2.0, ADF 50	01	2016/06/29	678,45				678,45	25.00	25.00	169,79	607,73	70,72			
101	01	99	13115	LCD Signature PAD Topaz LBK460 USB	01	2016/06/29	325,63				325,63	25.00	25.00	81,48	291,67	33,96			
101	01	99	13116	LCD Signature PAD Topaz LBK460 USB	01	2016/06/29	325,63				325,63	25.00	25.00	81,48	291,67	33,96			
101	01	99	13117	LCD Signature PAD Topaz LBK460 USB	01	2016/06/29	325,63				325,63	25.00	25.00	81,48	291,67	33,96			
101	01	99	13118	LCD Signature PAD Topaz LBK460 USB	01	2016/06/29	325,63				325,63	25.00	25.00	81,48	291,67	33,96			
101	01	99	13119	LCD Signature PAD Topaz LBK460 USB	01	2016/06/29	325,63				325,63	25.00	25.00	81,48	291,67	33,96			
103	01	13	13123	Sofá (antigo)	01	2016/07/05						100.00							
103	01	01	13124	Armário Vitrine	01	2016/07/05						100.00							
101	02	07	13160	SOFTWARE EASEUS DATA RECOVERY WIZARD PROFESSIONAL 10.2	01	2016/06/30	25,45				25,45	33.33	33.33	8,48	25,45				
101	01	02	13161	Workstation Z440 NVIDIA Quadro K2200 4GB	01	2016/07/07	2.070,29				2.070,29	25.00	25.00	518,24	1.811,25	259,04			
101	01	03	13162	Leitores Smart Card FINGAD (CARTÃO DE CIDADÃO)	01	2016/07/25						25.00							
101	01	03	13163	Leitores Smart Card FINGAD (CARTÃO DE CIDADÃO)	01	2016/07/25						25.00							
101	01	03	13164	Leitores Smart Card FINGAD (CARTÃO DE CIDADÃO)	01	2016/07/25						25.00							

	Valor Aquisição	Variação Patrimonial	Valor Patrimonial Actualizado	Do Período	Acumulados	Valor Patrimonial Líquido	Alienações/Abates/Transfer.
TOTAL PARA A CONTA (42.6) :	1.186.079,21	56.522,19	1.242.801,40	77.630,70	1.140.631,13	102.170,27	31.625,34
TOTAL (ACUMULADO) :	25.289.750,17	2.116.615,59	36.635.246,57	631.667,33	7.014.838,30	32.634.513,57	50.066,02

ENTIDADE	MAPA ANEXO DEMONSTRAÇÕES FINANCEIRAS	Data : 2020/05/11
CMFL		Ano : 2019
Período : 1600/01/01 a 2019/12/31	CONTA IMOBILIZADO : 42.6 - Equipamento administrativo	Página : 273

IDENTIFICAÇÃO DO BEM					AQUISIÇÃO		ATIVO BRUTO	VARIAÇÃO PATRIMONIAL			Valor Patrimonial Actualizado	REINTEGRAÇÕES E AMORTIZAÇÕES				Valor Patrimonial Líquido	ALIENAÇÕES/ABATES/TRANSFER. (Valor Bruto do Abate)		
Cl.	Tipo	Bem	Nr.Inv.	Descrição	Nat Tipo	Data	(Valor Aquisição)	T.	Data	Valor		Tx. I	Tx. A.	Do Período	Acumulados		T.	Valor	Data
101	01	09	13165	Leitores Smart Card FINEAD (CARTAO DE CIDADAO)	01	2016/07/25						25.00							
101	01	09	13166	Leitores Smart Card FINEAD (CARTAO DE CIDADAO)	01	2016/07/25						25.00							
103	02	04	13167	Calculadora de Secretária CASIO HR 150RCE 12 DIGITOS C/FITA	01	2016/07/25	42,37				42,37	20.00	20.00	8,51	29,68	12,69			
102	01	12	13168	Telefone Siemens Gigaset C530 IP	01	2016/07/25	116,97				116,97	12.50	12.50	14,64	51,18	65,79			
102	01	13	13169	Polycom SoundPoint IP 331 PoE	01	2016/07/25	118,41				118,41	12.50	12.50	14,78	51,78	66,63			
102	01	13	13170	Polycom SoundPoint IP 331 PoE	01	2016/07/25	118,40				118,40	12.50	12.50	14,78	51,77	66,63			
102	01	13	13171	Polycom SoundPoint IP 331 PoE	01	2016/07/25	118,40				118,40	12.50	12.50	14,78	51,77	66,63			
102	01	13	13172	Polycom SoundPoint IP 331 PoE	01	2016/07/25	118,40				118,40	12.50	12.50	14,78	51,77	66,63			
102	01	13	13173	Polycom SoundPoint IP 331 PoE	01	2016/07/25	118,40				118,40	12.50	12.50	14,78	51,77	66,63			
101	02	03	13174	SOFTWARE VIFG Photoshop Mpls.Mlng.Mnt.Sub.12M	01	2016/07/25	441,57				441,57	33.33	33.33	73,76	441,57				
101	02	03	13175	SOFTWARE VIFG CC Mpls.Mlg.Mnt.Sub.12M	01	2016/07/25	1.031,18				1.031,18	33.33	33.33	172,15	1.031,18				
101	02	03	13176	SOFTWARE TLPGAcrobat Prof DC 2015 MPlt.Eng. Flic.	01	2016/07/25	479,70				479,70	33.33	33.33	80,09	479,70				
101	02	03	13177	SOFTWARE TLPGAcrobat Prof DC 2015 MPlt.Eng. Flic.	01	2016/07/25	479,70				479,70	33.33	33.33	80,09	479,70				
101	02	03	13178	SOFTWARE CorelDRAW GraphicsSuite X8 Lic.(251-2500)	01	2016/07/25	441,25				441,25	33.33	33.33	73,68	441,25				
101	01	27	13183	Disco Rigido Portátil 1 TB PARA A CHEFE DA DGA	01	2016/08/04	79,21				79,21	25.00	25.00	15,91	67,64	11,57			
101	01	02	13184	HP DC7900 SFF CORE2DUO E7400 4GB	01	2016/08/04	96,59				96,59	25.00	25.00	24,16	82,49	14,10			
101	01	02	13185	HP DC7900 SFF CORE2DUO E7400 4GB	01	2016/08/04	96,59				96,59	25.00	25.00	24,16	82,49	14,10			
101	01	02	13186	HP DC7900 SFF CORE2DUO E7400 4GB	01	2016/08/04	96,59				96,59	25.00	25.00	24,16	82,49	14,10			
101	01	02	13187	HP DC7900 SFF CORE2DUO E7400 4GB	01	2016/08/04	96,59				96,59	25.00	25.00	24,16	82,49	14,10			
101	01	02	13188	HP DC7900 SFF CORE2DUO E7400 4GB	01	2016/08/04	96,59				96,59	25.00	25.00	24,16	82,49	14,10			
101	01	02	13189	HP DC7900 SFF CORE2DUO E7400 4GB	01	2016/08/04	96,59				96,59	25.00	25.00	24,16	82,49	14,10			
101	01	02	13190	HP DC7900 SFF CORE2DUO E7400 4GB	01	2016/08/04	96,59				96,59	25.00	25.00	24,16	82,49	14,10			
101	01	02	13191	HP DC7900 SFF CORE2DUO E7400 4GB	01	2016/08/04	96,59				96,59	25.00	25.00	24,16	82,49	14,10			
101	01	02	13192	HP DC7900 SFF CORE2DUO E7400 4GB	01	2016/08/04	96,59				96,59	25.00	25.00	24,16	82,49	14,10			
101	01	02	13193	HP DC7900 SFF CORE2DUO E7400 4GB	01	2016/08/04	96,59				96,59	25.00	25.00	24,16	82,49	14,10			
101	01	02	13194	HP DC7900 SFF CORE2DUO E7400 4GB	01	2016/08/04	96,59				96,59	25.00	25.00	24,16	82,49	14,10			
101	01	02	13195	HP DC7900 SFF CORE2DUO E7400 4GB	01	2016/08/04	96,59				96,59	25.00	25.00	24,16	82,49	14,10			
101	01	02	13196	HP DC7900 SFF CORE2DUO E7400 4GB	01	2016/08/04	96,59				96,59	25.00	25.00	22,14		96,59	04	96,59	2019/11/15
101	01	02	13197	HP DC7900 SFF CORE2DUO E7400 4GB	01	2016/08/04	96,59				96,59	25.00	25.00	24,16	82,49	14,10			
101	01	02	13198	HP DC7900 SFF CORE2DUO E7400 4GB	01	2016/08/04	96,59				96,59	25.00	25.00	24,16	82,49	14,10			
101	01	02	13199	HP DC7900 SFF CORE2DUO E7400 4GB	01	2016/08/04	96,59				96,59	25.00	25.00	24,16	82,49	14,10			
101	01	02	13200	HP DC7900 SFF CORE2DUO E7400 4GB	01	2016/08/04	96,59				96,59	25.00	25.00	24,16	82,49	14,10			
101	01	02	13201	HP DC7900 SFF CORE2DUO E7400 4GB	01	2016/08/04	96,59				96,59	25.00	25.00	24,16	82,49	14,10			
101	01	02	13202	HP DC7900 SFF CORE2DUO E7400 4GB	01	2016/08/04	96,59				96,59	25.00	25.00	24,16	82,49	14,10			
101	01	02	13203	HP DC7900 SFF CORE2DUO E7400 4GB	01	2016/08/04	96,52				96,52	25.00	25.00	24,13	82,42	14,10			
103	01	10	13205	Mesa Escritório em Magno - DCUP - 2.25x0.95x0.75m	01	2016/08/11	1.371,45				1.371,45	12.50	12.50	171,48	585,56	785,89			
101	01	99	13206	Toshiba HI Speed Replicator III	01	2016/08/12	204,63				204,63	25.00	25.00	51,23	174,78	29,85			
101	01	99	13210	Toshiba HI Speed Replicator II	01	2016/09/01	199,97				199,97	25.00	25.00	50,04	166,62	33,35			
103	01	07	13212	Movel em Melamina Branco 1,80x0,10x0,75	01	2016/08/12	845,88				845,88	12.50	12.50	105,73	387,57	458,31			
103	01	07	13213	Movel em Melamina Branco 0,83x0,45x0,75	01	2016/08/12	196,10				196,10	12.50	12.50	24,49	89,83	106,27			
103	01	07	13214	Movel em Melamina Branco 1,815x1,655x0,45	01	2016/08/12	837,49				837,49	12.50	12.50	104,69	383,79	453,70			
101	01	19	13224	Router ADSL	01	2016/09/07	42,90				42,90	25.00	25.00	10,72	35,74	7,16			
101	01	19	13225	Router ADSL	01	2016/09/07	42,90				42,90	25.00	25.00	10,72	35,74	7,16			
101	01	19	13226	Router ADSL	01	2016/09/07	42,90				42,90	25.00	25.00	10,72	35,74	7,16			
101	01	19	13227	Router ADSL	01	2016/09/07	42,91				42,91	25.00	25.00	10,73	35,75	7,16			
101	01	13	13228	HP 27es - Monitor 27" (68.58 cm)	01	2016/09/08	237,39				237,39	25.00	25.00	59,40	197,78	39,61			
101	01	13	13229	HP 27es - Monitor 27" (68.58 cm)	01	2016/09/08	237,39				237,39	25.00	25.00	59,40	197,78	39,61			
103	01	05	13231	Cadeira de Executivo ONE TOUCH PRETA	01	2016/09/22	79,89				79,89	12.50	12.50	9,97	33,27	46,62			
103	01	05	13232	Cadeira de Executivo ONE TOUCH PRETA	01	2016/09/22	79,89				79,89	12.50	12.50	9,97	33,27	46,62			
101	01	16	13233	Toshiba TECRA A50-C-1ML - CORE I7 6500U - 256 GB SSD	01	2016/09/30	1.479,55				1.479,55	25.00	25.00	369,57	1.232,95	246,60			
101	01	02	13245	HP 8000 SFF C2D E8400 2GB 500GB DVDRW WIN 7 PRO -/MXL0441...	01	2016/10/10	136,82				136,82	25.00	25.00	34,20	111,16	25,66			

TOTAL PARA A CONTA (42.6) :	1.197.593,21	56.922,19	1.254.515,40	29.801,93	1.145.666,77	165.345,63	31.525,92
TOTAL (ACUMULADO) :	26.321.466,17	2.110.215,59	30.621.060,57	653.835,57	7.723.416,45	22.897.641,39	50.162,61

ENTIDADE
CMEL
Período : 1800/01/01 a 2019/12/31

MAPA ANEXO DEMONSTRAÇÕES FINANCEIRAS

CONTA IMOBILIZADO : 42.6 - Equipamento administrativo

Data : 2020/05/11
Ano : 2019
Página : 274

IDENTIFICAÇÃO DO BEM					AQUISIÇÃO		ATIVO BRUTO	VARIAÇÃO PATRIMONIAL			Valor Patrimonial Actualizado	REINTEGRAÇÕES E AMORTIZAÇÕES			Valor Patrimonial Líquido	ALIENAÇÕES/ABATES/TRANSFER. (Valor Bruto do Abate)		
Cl.	Tipo	Bem	Nr.Inv.	Descrição	Nat Tipo	Data	(Valor Aquisição)	T.	Data	Valor		Tx. I Tx A.	Do Período	Acumulados		T.	Valor	Data
101	01	02	13246	HP 8000 SFF C2D E8400 8GB 500GB DVDRW WIN 7 PRO -/MXL0251S9D	01	2016/10/10	136,82				136,82	25.00 25.00	34,20	111,16	25,66			
101	01	02	13247	HP 8000 SFF C2D E8400 8GB 500GB DVDRW WIN 7 PRO -/CZC135592X	01	2016/10/10	136,82				136,82	25.00 25.00	34,20	111,16	25,66			
101	01	02	13248	HP 8000 SFF C2D E8400 8GB 500GB DVDRW WIN 7 PRO -/CZC044185K	01	2016/10/10	136,82				136,82	25.00 25.00	34,20	111,16	25,66			
101	01	02	13249	HP 8000 SFF C2D E8400 8GB 500GB DVDRW WIN 7 PRO -/CZC0441914	01	2016/10/10	136,82				136,82	25.00 25.00	34,20	111,16	25,66			
101	01	02	13250	HP 8000 SFF C2D E8400 8GB 500GB DVDRW WIN 7 PRO -/CZC044180F	01	2016/10/10	136,82				136,82	25.00 25.00	34,20	111,16	25,66			
101	01	02	13251	HP 8000 SFF C2D E8400 8GB 500GB DVDRW WIN 7 PRO -/CZC04402RX	01	2016/10/10	136,82				136,82	25.00 25.00	34,20	111,16	25,66			
101	01	02	13252	HP 8000 SFF C2D E8400 8GB 500GB DVDRW WIN 7 PRO -/CZC0335Z9D	01	2016/10/10	136,82				136,82	25.00 25.00	34,20	111,16	25,66			
101	01	02	13253	HP 8000 SFF C2D E8400 8GB 500GB DVDRW WIN 7 PRO -/CZC01356ZG	01	2016/10/10	136,82				136,82	25.00 25.00	34,20	111,16	25,66			
101	01	02	13254	HP 8000 SFF C2D E8400 8GB 500GB DVDRW WIN 7 PRO -/CZC01356JF	01	2016/10/10	136,82				136,82	25.00 25.00	34,20	111,16	25,66			
101	01	02	13255	HP 8000 SFF C2D E8400 8GB 500GB DVDRW WIN 7 PRO -/CZC01356JB	01	2016/10/10	136,82				136,82	25.00 25.00	34,20	111,16	25,66			
101	01	02	13256	HP 8000 SFF C2D E8400 8GB 500GB DVDRW WIN 7 PRO -/CZC01356HZ	01	2016/10/10	136,82				136,82	25.00 25.00	34,20	111,16	25,66			
101	01	02	13257	HP 8000 SFF C2D E8400 8GB 500GB DVDRW WIN 7 PRO -/CZC01356HV	01	2016/10/10	136,82				136,82	25.00 25.00	34,20	111,16	25,66			
101	01	02	13258	HP 8000 SFF C2D E8400 8GB 500GB DVDRW WIN 7 PRO -/AJD01404LD	01	2016/10/10	136,82				136,82	25.00 25.00	34,20	111,16	25,66			
101	01	02	13259	HP 8000 SFF C2D E8400 8GB 500GB DVDRW WIN 7 PRO -/CZC01331.6V	01	2016/10/10	136,79				136,79	25.00 25.00	34,20	111,15	25,64			
101	02	06	13471	Software de Gestão de Pessoal com o software de Controlo de Assiduidade	01	2016/11/09	922,50				922,50	33.33 33.33	256,24	922,50				
101	02	03	13472	Servidor de Sigmadoc para o Património	01	2016/11/16	2.029,50				2.029,50	33.33 33.33	563,74	2.029,50				
103	01	04	13473	Bloco rodado - equipado com três gavetas - DIM: 410x550x570mm	01	2016/11/24	424,97				424,97	12.50 12.50	53,15	168,24	256,73			
103	01	12	13474	Secretária "OX" 1,60x0,6m - estrutura metálica de 4 pernas	01	2016/11/24	202,95				202,95	12.50 12.50	25,34	80,31	122,64			
103	01	12	13475	Secretária "OX" 1,60x0,6m - estrutura metálica de 4 pernas	01	2016/11/24	202,95				202,95	12.50 12.50	25,34	80,31	122,64			
103	01	12	13476	Secretária "OX" 1,60x0,6m - estrutura metálica de 4 pernas	01	2016/11/24	202,95				202,95	12.50 12.50	25,34	80,31	122,64			
103	01	12	13477	Secretária "OX" 1,60x0,6m - estrutura metálica de 4 pernas	01	2016/11/24	202,95				202,95	12.50 12.50	25,34	80,31	122,64			
103	01	12	13478	Secretária "OX" 1,60x0,6m - estrutura metálica de 4 pernas	01	2016/11/24	202,95				202,95	12.50 12.50	25,34	80,31	122,64			
103	01	12	13479	Secretária "OX" 1,60x0,6m - estrutura metálica de 4 pernas	01	2016/11/24	202,95				202,95	12.50 12.50	25,34	80,31	122,64			
103	01	12	13480	Secretária "OX" 1,60x0,6m - estrutura metálica de 4 pernas	01	2016/11/24	202,95				202,95	12.50 12.50	25,34	80,31	122,64			
103	01	12	13481	Secretária "OX" 1,60x0,6m - estrutura metálica de 4 pernas	01	2016/11/24	202,95				202,95	12.50 12.50	25,34	80,31	122,64			
103	01	04	13482	Bloco rodado - equipado com três gavetas - DIM: 410x550x570mm	01	2016/11/24	227,55				227,55	12.50 12.50	28,44	90,06	137,49			
103	01	04	13483	Bloco rodado - equipado com três gavetas - DIM: 410x550x570mm	01	2016/11/24	227,55				227,55	12.50 12.50	28,44	90,06	137,49			
103	01	04	13484	Bloco rodado - equipado com três gavetas - DIM: 410x550x570mm	01	2016/11/24	227,55				227,55	12.50 12.50	28,44	90,06	137,49			
103	01	04	13485	Bloco rodado - equipado com três gavetas - DIM: 410x550x570mm	01	2016/11/24	227,55				227,55	12.50 12.50	28,44	90,06	137,49			
103	01	04	13486	Bloco rodado - equipado com três gavetas - DIM: 410x550x570mm	01	2016/11/24	227,55				227,55	12.50 12.50	28,44	90,06	137,49			
103	01	04	13487	Bloco rodado - equipado com três gavetas - DIM: 410x550x570mm	01	2016/11/24	227,55				227,55	12.50 12.50	28,44	90,06	137,49			
103	01	04	13488	Bloco rodado - equipado com três gavetas - DIM: 410x550x570mm	01	2016/11/24	227,55				227,55	12.50 12.50	28,44	90,06	137,49			

TOTAL PARA A CONTA [42.6] :	1.206.582,08	56.522,12	1.263.024,27		31.555,66	1.154.616,14	108.408,13	31.525,53
TOTAL (ACUMULADO) :	28.305.575,04	2.136.826,59	30.629.365,74		635.552,70	7.729.367,65	22.930.201,69	53.162,61

ENTIDADE
CMFL
Período : 1900/01/01 a 2019/12/31

MAPA ANEXO DEMONSTRAÇÕES FINANCEIRAS

CONTA IMOBILIZADO : 42.6 - Equipamento administrativo

Data : 2020/05/11
Ano : 2019

IDENTIFICAÇÃO DO BEM					AQUISIÇÃO		ATIVO BRUTO	VARIAÇÃO PATRIMONIAL			Valor Patrimonial	REINTEGRAÇÕES E AMORTIZAÇÕES			Valor Patrimonial	ALIENAÇÕES/ABATES/TRANSFER. (Valor Bruto do Abate)		
Cl.	Tipo	Bem	Nr.Inv.	Descrição	Nat Tipo	Data	Valor Aquisição	T.	Data	Valor	Actualizado	Tx. I Tx A.	Do Período	Acumulados	Líquido	T.	Valor	Data
103	01	03	13489	Bloco rodado - equipado com três gavetas - DIM: 410x550x570mm	01	2016/11/24	227,55				227,55	12.50 12.50	28,44	90,06	137,49			
107	01	21	13490	Cesto de papeis - DIM: 360x150x300	01	2016/11/24	25,83				25,83	12.50 12.50	3,24	10,24	15,59			
107	01	21	13491	Cesto de papeis - DIM: 360x150x300	01	2016/11/24	25,83				25,83	12.50 12.50	3,24	10,24	15,59			
107	01	21	13492	Cesto de papeis - DIM: 360x150x300	01	2016/11/24	25,83				25,83	12.50 12.50	3,24	10,24	15,59			
107	01	21	13493	Cesto de papeis - DIM: 360x150x300	01	2016/11/24	25,83				25,83	12.50 12.50	3,24	10,24	15,59			
107	01	21	13494	Cesto de papeis - DIM: 360x150x300	01	2016/11/24	25,83				25,83	12.50 12.50	3,24	10,24	15,59			
107	01	21	13495	Cesto de papeis - DIM: 360x150x300	01	2016/11/24	25,83				25,83	12.50 12.50	3,24	10,24	15,59			
107	01	21	13496	Cesto de papeis - DIM: 360x150x300	01	2016/11/24	25,83				25,83	12.50 12.50	3,24	10,24	15,59			
107	01	21	13497	Cesto de papeis - DIM: 360x150x300	01	2016/11/24	25,83				25,83	12.50 12.50	3,24	10,24	15,59			
106	03	18	13498	TV LED Samsung 40" UE40J5100 Full HD	01	2016/11/24	583,02				583,02	14.28 14.28	83,28	263,74	319,28			
101	01	02	14131	Computador DELL Optiplex 745	01	2016/12/31						100.0 0						
101	01	02	14132	Computador DELL Optiplex 745	01	2016/12/31						100.0 0						
101	01	02	14133	Computador DELL Optiplex 745	01	2016/12/31						100.0 0						
101	01	02	14134	Computador DELL Optiplex 745	01	2016/12/31						100.0 0						
101	01	02	14135	Computador DELL Optiplex 745	01	2016/12/31						100.0 0						
101	01	02	14136	Computador DELL Optiplex 745	01	2016/12/31						100.0 0						
101	01	02	14137	Computador DELL Optiplex 745	01	2016/12/31						100.0 0						
101	01	02	14138	Computador DELL Optiplex 745	01	2016/12/31						100.0 0						
101	01	02	14139	Computador DELL Optiplex 745	01	2016/12/31						100.0 0						
101	01	02	14140	Computador DELL Optiplex 745	01	2016/12/31						100.0 0						
103	03	99	14222	Xerox WorkCentre 6605 - S/N 3160783160	01	2016/12/06	393,60				393,60	50.00 50.00		393,60				
103	03	99	14223	Xerox WorkCentre 7125 - S/N 3323082455	01	2016/12/06	393,60				393,60	50.00 50.00		393,60				
103	03	99	14224	Xerox WorkCentre 7125 - S/N 3323151643	01	2016/12/06	393,60				393,60	50.00 50.00		393,60				
103	03	99	14225	Xerox WorkCentre 7830 - S/N 3912222564	01	2016/12/06	393,60				393,60	50.00 50.00		393,60				
101	01	07	14226	Xerox WorkCentre 7830 - S/N 3912222518	01	2016/12/06	393,60				393,60	50.00 50.00		393,60				
103	03	99	14227	Multifunções Xerox WorkCentre 7232 -/3312669148	01	2016/12/31						100.0 0						
103	03	99	14228	Multifunções Xerox WorkCentre 7232 -/3312669225	01	2016/12/31						100.0 0						
103	03	99	14229	Multifunções Xerox WorkCentre 7232 -/3312[illegible]100	01	2016/12/31						100.0 0						
103	03	99	14230	Multifunções Xerox Phaser 3635 MFP -/3232157073	01	2016/12/31						100.0 0						
103	03	99	14231	Multifunções Xerox Phaser 3635 MFP -/3232735026	01	2016/12/31						100.0 0						
103	03	99	14232	Multifunções Xerox Phaser 3635 MFP -/3232159533	01	2016/12/31						100.0 0						
103	03	99	14233	Multifunções Xerox Phaser 3635 MFP -/3232735972	01	2016/12/31						100.0 0						
103	03	99	14234	Multifunções Xerox Phaser 3635 MFP -/3232155577	01	2016/12/31						100.0 0						
103	03	99	14235	Multifunções Xerox Phaser 3635 MFP -/3232155291	01	2016/12/31						100.0 0						
103	03	99	14236	Multifunções Xerox Phaser 3635 MFP -/3232146649	01	2016/12/31						100.0 0						
103	03	99	14237	Multifunções Xerox Phaser 3635 MFP -/3232159592	01	2016/12/31						100.0 0						
103	03	99	14238	Multifunções Xerox Phaser 3635 MFP -/3232159541	01	2016/12/31						100.0 0						
103	01	05	14532	Cadeira Basic Costa Alta s/ Braços (Preta)	01	2017/03/22	76,73				76,73	12.50 12.50	9,59	27,17	49,56			
102	01	15	14533	Polycom SoundPoint IP 331 PoE	01	2017/03/23	102,59				102,59	12.50 12.50	12,83	36,34	66,24			
102	01	15	14534	Polycom SoundPoint IP 331 PoE	01	2017/03/23	102,59				102,59	12.50 12.50	12,83	36,34	66,25			
				TOTAL PARA A CONTA (42.6) :			1.209.769,20			56.522,19	1.266.291,39		31.728,56	1.157.119,73	109.171,66		31.925,93	
				TOTAL (ACUMULADO) :			28.313.242,16			2.110.316,59	30.632.536,86		635.765,60	7.731.571,44	22.930.965,42		50.162,61	

ENTIDADE
CMPL
Período : 1800/01/01 a 2019/12/31

MAPA ANEXO DEMONSTRAÇÕES FINANCEIRAS

CONTA IMOBILIZADO : 42.6 - Equipamento administrativo

Data : 2020/05/11
Ano : 2019

IDENTIFICAÇÃO DO BEM					AQUISIÇÃO		ACTIVO BRUTO	VARIAÇÃO PATRIMONIAL			Valor Patrimonial	REINTEGRAÇÕES E AMORTIZAÇÕES				Valor Patrimonial	ALIENAÇÕES/ABATES/TRANSFER. (Valor Bruto do Abate)		
Cl.	Tipo	Bem	Nr.Inv.	Descrição	Nat Tipo	Data	(Valor Aquisição)	T.	Data	Valor	Actualizado	Tx. I	Tx. A.	Do Período	Acumuladas	Líquido	T.	Valor	Data
102	01	13	14836	Polycom SoundPoint IP 331 PoE	01	2017/03/28	99,02				99,02	12.50	12.50	12,36	35,66	63,56			
103	01	12	14846	Secretária em Mogno 1.80X0.0,75 X 0.75	01	2017/02/21	1.094,70				1.094,70	12.50	12.50	136,81	399,63	695,62			
103	01	02	14847	Móvel em Mogno para Pastas de Arquivo 1.40X1.20X0,65	01	2017/02/21	1.063,95				1.063,95	12.50	12.50	132,97	387,88	676,07			
103	01	05	14848	Cadeira Basic Estofada Preto c/ Braços	01	2017/03/22	89,05				89,05	12.50	12.50	11,15	31,56	57,49			
103	01	05	14849	Cadeira Basic Estofada Preto c/ Braços	01	2017/03/22	89,05				89,05	12.50	12.50	11,15	31,56	57,49			
101	02	03	14891	Software Zebra Cardstudio - Profissional	01	2017/03/02	796,52				796,52	33.33	33.33	265,50	752,27	44,25			
101	01	02	14906	HP 800 G2 SFF I5-6500 4GB 500GB W10	01	2017/01/30	823,41				823,41	25.00	25.00	205,84	617,55	205,86			
101	01	13	14907	HP 27es - Monitor 27" (68.58 cm)	01	2017/01/30	294,66				294,66	25.00	25.00	73,68	221,01	73,65			
101	01	13	14908	HP 27es - Monitor 27" (68.58 cm)	01	2017/01/30	294,66				294,66	25.00	25.00	73,68	221,01	73,65			
101	01	13	14909	HP 27es - Monitor 27" (68.58 cm)	01	2017/01/30	294,66				294,66	25.00	25.00	73,68	221,01	73,65			
101	01	02	14910	HP 8100 SFF Core I5 4GB 320GB DVDRW	01	2017/02/10	231,39				231,39	25.00	25.00	57,84	168,72	62,67			
101	02	03	14912	Licenças de Rede ProgeCAD 2017 PRO NLM Upgrade (5)	01	2017/02/13	1.416,96	GS	2019/12/23	1.437,26	2.854,22	33.33	33.33	475,07	1.380,35	1.473,87			
101	01	16	14913	HP Elite 2540P Core I7 12.1 4GB 160GB Win 7 Pro	01	2017/04/05	203,66				203,66	25.00	25.00	50,89	140,00	63,66			
101	01	02	14914	HP 8200 SFF CORE I5-2400 4GB 250GB DVD Win 7 Pro	01	2017/04/05	252,17				252,17	25.00	25.00	63,02	173,35	78,82			
101	01	19	15077	Router Wire TP Link	01	2017/04/05	49,99				49,99	25.00	25.00	12,48	34,36	15,63			
101	01	19	15078	Router Wire TP Link	01	2017/04/05	49,90				49,90	25.00	25.00	12,48	34,31	15,59			
103	02	11	15101	Destruidora de Papel REXEL 0002102564	01	2017/05/02	122,73				122,73	20.00	20.00	24,57	65,45	57,26			
103	03	03	15102	Guilhotina Manual TOSAN 3943	01	2017/05/02	1.039,35				1.039,35	20.00	20.00	207,85	554,30	485,05			
101	02	03	15103	Microsoft OpenWinServ2016 + 20CAL	01	2017/05/02	1.807,66				1.807,66	33.33	33.33	602,54	1.606,80	200,86			
101	02	03	15104	OfficeStd 2016 OLP NL Gov	01	2017/05/02	336,55				336,55	33.33	33.33	112,20	299,17	37,38			
101	02	03	15105	OfficeStd 2016 OLP NL Gov	01	2017/05/02	336,54				336,54	33.33	33.33	112,20	299,16	37,38			
101	02	03	15106	OfficeStd 2016 OLP NL Gov	01	2017/05/02	336,54				336,54	33.33	33.33	112,20	299,16	37,38			
101	02	03	15107	OfficeStd 2016 OLP NL Gov	01	2017/05/02	336,54				336,54	33.33	33.33	112,20	299,16	37,38			
101	02	03	15108	OfficeStd 2016 OLP NL Gov	01	2017/05/02	336,53				336,53	33.33	33.33	112,19	299,15	37,38			
101	02	03	15109	OfficeProPlus 2016 OLP NL Gov	01	2017/05/02	459,53				459,53	33.33	33.33	153,17	408,47	51,06			
101	02	03	15110	OfficeProPlus 2016 OLP NL Gov	01	2017/05/02	459,53				459,53	33.33	33.33	153,17	408,47	51,06			
101	02	03	15111	OfficeProPlus 2016 OLP NL Gov	01	2017/05/02	459,53				459,53	33.33	33.33	153,17	408,47	51,06			
101	02	03	15112	OfficeProPlus 2016 OLP NL Gov	01	2017/05/02	459,53				459,53	33.33	33.33	153,17	408,47	51,06			
101	02	03	15113	OfficeProPlus 2016 OLP NL Gov	01	2017/05/02	459,52				459,52	33.33	33.33	153,16	408,46	51,06			
102	01	13	15368	Polycom SoundPoint IP 331 PoE -//64167FA4EA5F	01	2017/05/29	120,30				120,30	12.50	12.50	15,01	40,07	80,23			
102	01	13	15369	Polycom SoundPoint IP 331 PoE	01	2017/05/29	120,29				120,29	12.50	12.50	15,01	40,07	80,22			
103	01	05	15458	Cadeira Grande Bomstad Preta	01	2017/05/15	59,99				59,99	12.50	12.50	7,49	19,99	40,00			
101	01	02	15459	HP 8100 SFF Core I5 4GB 320GB Dvd Win	01	2017/05/24	205,66				205,66	25.00	25.00	51,40	137,10	68,56			
101	01	02	15460	HP 8100 SFF Core I5 4GB 320GB Dvd Win	01	2017/05/24	205,66				205,66	25.00	25.00	51,40	137,10	68,56			
101	01	27	15799	Disco Externo SEAGATE Expansion 2.5 2TB	01	2017/06/01	99,00				99,00	25.00	25.00	24,73	63,92	35,08			
101	01	27	15800	Disco Rígido Externo TOSHIBA 2.5 2TB	01	2017/06/01	104,09				104,09	25.00	25.00	26,03	67,20	36,89			
101	01	13	16206	Monitor HP 27" (68-58 cm)	01	2017/07/03	241,40				241,40	25.00	25.00	60,36	150,88	90,52			
101	01	13	16207	Monitor HP 27" (68-58 cm)	01	2017/07/03	241,40				241,40	25.00	25.00	60,36	150,88	90,52			
101	01	13	16208	Monitor HP 27" (68-58 cm)	01	2017/07/03	241,40				241,40	25.00	25.00	60,36	150,88	90,52			
101	01	04	16209	HP ProCurve 24-Ports-Plug-in Module Ethernet Switch	01	2017/06/06	501,24				501,24	25.00	25.00	125,29	323,70	177,54			
101	01	04	16210	HP ProCurve Switch 5400zl 20p 10/100/1000	01	2017/06/06	476,62				476,62	25.00	25.00	119,16	307,82	168,80			
101	01	04	16211	HP ProCurve Switch zl 875W Power Supply	01	2017/06/06	427,42				427,42	25.00	25.00	106,84	276,04	151,38			
101	01	04	16212	HP ProCurve HP 2510-24G Switch	01	2017/06/06	550,42				550,42	25.00	25.00	137,63	355,50	194,92			
102	01	13	16324	Polycom SoundPoint IP 331 PoE	01	2017/08/02	106,15				106,15	12.50	12.50	13,30	32,10	74,05			
102	01	13	16325	Polycom SoundPoint IP 331 PoE -//64167FA4EAA1	01	2017/08/17	101,39				101,39	12.50	12.50	12,70	30,65	70,74			
102	01	13	16326	Polycom SoundPoint IP 331 PoE	01	2017/08/17	101,39				101,39	12.50	12.50	12,70	30,65	70,74			
102	01	13	16327	Polycom SoundPoint IP 331 PoE	01	2017/08/17	101,40				101,40	12.50	12.50	12,70	30,65	70,75			
101	01	02	16328	HP 8200 SFF Core I5-2 8GB 160GB SSD	01	2017/08/08	309,13				309,13	25.00	25.00	77,28	186,76	122,37			
101	01	02	16329	HP 8200 SFF Core I5-2 8GB 160GB SSD	01	2017/08/08	309,13				309,13	25.00	25.00	77,28	186,76	122,37			
101	01	02	16330	HP 8200 SFF Core I5-2 8GB 160GB SSD	01	2017/08/08	309,12				309,12	25.00	25.00	77,28	186,76	122,36			
101	01	27	16331	Disco 900GB 10K 2.5" (para storage V3700)	01	2017/08/16	580,56				580,56	25.00	25.00	145,14	350,76	229,80			
101	01	27	16332	Disco 900GB 10K 2.5" (para storage V3700)	01	2017/08/16	580,56				580,56	25.00	25.00	145,14	350,76	229,80			
101	01	27	16333	Disco 900GB 10K 2.5" (para storage V3700)	01	2017/08/16	580,56				580,56	25.00	25.00	145,14	350,76	229,80			

TOTAL PARA A CONTA (42.6) :	1.230.537,24	57.559,45	1.288.496,69	37.135,63	1.171.691,30	116.505,39	31.925,53
TOTAL (ACUMULADO) :	28.334.010,20	2.312.257,24	30.655.645,16	641.175,72	7.746.483,01	22.909.539,15	51.162,61

ENTIDADE
[illegible]
Período : 1800/01/01 a 2019/12/31

MAPA ANEXO DEMONSTRAÇÕES FINANCEIRAS

CONTA IMOBILIZADO : 42.6 - Equipamento administrativo

IDENTIFICAÇÃO DO BEM					AQUISIÇÃO		ATIVO BRUTO	VARIAÇÃO PATRIMONIAL			Valor Patrimonial	REINTEGRAÇÕES E AMORTIZAÇÕES			Valor Patrimonial	ALIENAÇÕES/ABATES/TRANSFER. (Valor Bruto do Abate)		
Cl.	Tipo	Bem	Nr.Inv.	Descrição	Nat Tipo	Data	Valor Aquisição	T.	Data	Valor	Actualizado	Tx. I Tx A.	Do Período	Acumulados	Líquido	T.	Valor	Data
101	01	27	16334	Disco 500GB 10K 2.5" (para storage V5700)	01	2017/03/16	580,56				580,56	25.00 25.00	145,14	350,76	229,80			
101	01	27	16335	Disco 500GB 10K 2.5" (para storage V5700)	01	2017/03/16	580,56				580,56	25.00 25.00	145,14	350,76	229,80			
101	01	27	16336	Disco 500GB 10K 2.5" (para storage V5700)	01	2017/03/16	580,56				580,56	25.00 25.00	145,14	350,76	229,80			
101	01	16	17120	Toshiba All 15.6 Core I5 4GB 320GB DVDRW W7 PRO	01	2017/09/29	246,83				246,83	100.0 100.0 0 0		246,83				
101	01	27	17313	Disco SAMSUNG 500GB Sata 3 Serie 850 EVO Basic	01	2017/10/04	212,16				212,16	25.00 25.00	53,04	115,34	96,82			
101	02	03	17416	Microsoft OpenWinSrv2016STD 16COreLicGov(9EM-00227)	01	2017/11/08	953,12				953,12	33.33 33.33	317,71	688,37	264,75			
101	02	03	17417	Microsoft OpenWinSrv2016STD 16COreLicGov(9EM-00227)	01	2017/11/08	953,11				953,11	33.33 33.33	317,70	688,36	264,75			
101	02	03	17418	45 Cals Microsof Open WindServer UsrCal2016 Gov (R18-051259)	01	2017/11/08	1.764,00				1.764,00	33.33 33.33	588,00	1.274,00	490,00			
103	01	05	17419	Cadeira T-Sit Work Giratória C/Branco T-2000	01	2017/11/14	1.081,17				1.081,17	12.50 12.50	135,15	292,79	788,38			
102	01	13	17420	Polycom SoundPoint IP 331 PoE	01	2017/11/15	106,15				106,15	12.50 12.50	13,30	28,79	77,37			
101	01	16	17421	Portatil TOSHIBA Tecra Z40-C-12Z-i5-6200U/8GB/256SSD/14"	01	2017/11/29	1.088,55				1.088,55	25.00 25.00	272,15	589,65	498,90			
101	01	16	17422	Portatil TOSHIBA Tecra A50-D-120-i5-7200U/8GB/256GB/15.6"	01	2017/11/29	990,15				990,15	25.00 25.00	247,55	536,35	453,80			
101	01	16	17423	Portatil TOSHIBA Tecra A50-D-120-i5-7200U/8GB/256GB/15.6"	01	2017/11/29	990,15				990,15	25.00 25.00	247,55	536,35	453,80			
101	01	99	17424	Toshiba HI Speed Replicator III	01	2017/11/29	221,40				221,40	25.00 25.00	55,35	119,91	101,49			
101	01	99	17425	Toshiba HI Speed Replicator III	01	2017/11/29	221,40				221,40	25.00 25.00	55,35	119,91	101,49			
101	01	99	17426	Toshiba HI Speed Replicator III	01	2017/11/29	221,40				221,40	25.00 25.00	55,35	119,91	101,49			
101	01	13	17427	HP EliteDisplay E233 Monitor 23"	01	2017/11/29	209,10				209,10	25.00 25.00	52,30	113,28	95,82			
101	02	03	17428	OfficeProPlus 2016 OLP NL Gov	01	2017/11/29	448,95				448,95	33.33 33.33	149,64	324,23	124,72			
101	02	03	17429	OfficeProPlus 2016 OLP NL Gov	01	2017/11/29	448,95				448,95	33.33 33.33	149,64	324,23	124,72			
101	02	03	17430	OfficeProPlus 2016 OLP NL Gov	01	2017/11/29	448,95				448,95	33.33 33.33	149,64	324,23	124,72			
101	01	99	17451	Access Point AP POINT	01	2017/12/19	612,15				612,15	25.00 25.00	153,01	318,80	293,35			
101	02	04	17628	Servidor Base de dados AVD e MEDIDATA	01	2017/12/21	4.312,39				4.312,39	33.33 33.33	1.437,48	2.994,73	1.317,66			
101	02	03	17649	Software - Servidor de Email	01	2017/11/14	3.690,00				3.690,00	33.33 33.33	1.230,00	2.665,00	1.025,00			
101	02	07	17650	Software MICROSOFT	01	2017/11/14	7.343,10				7.343,10	33.33 33.33	2.447,70	5.303,35	2.039,75			
101	01	27	18116	Disco Externo 2.5" TOSHIBA Canvio Basics 2Tb USB 3.0 Preto - HDTB320EK3CA	01	2018/01/26	97,60				97,60	25.00 25.00	24,37	45,77	45,83			
101	01	27	18117	Disco Externo 2.5" TOSHIBA Canvio Basics 2Tb USB 3.0 Preto - HDTB310EK3AA	01	2018/02/06	66,80				66,80	25.00 25.00	16,69	32,00	34,80			
101	01	99	18118	Scanner ZEBRA LS2208 USB Preto c/Base - STI07AL	01	2018/02/19	85,90				85,90	25.00 25.00	21,48	41,17	44,73			
103	01	12	18119	Secretária c/ 1400x800x730mm (PRETO cerejeira)	01	2018/02/27	190,65				190,65	12.50 12.50	23,36	45,71	144,94			
103	01	04	18120	Bloco Rodado 3 Gavetas 416x530x600mm	01	2018/02/27	189,42				189,42	12.50 12.50	23,63	45,35	144,07			
102	01	20	18121	Antena Wireless AP	01	2018/03/15	608,92				608,92	12.50 12.50	76,09	139,52	469,40			
102	01	20	18122	Antena Wireless AP	01	2018/03/15	608,93				608,93	12.50 12.50	76,09	139,52	469,41			
101	02	03	18132	Microsoft Office Pro Plus 2016 OLP NL GOV	01	2018/04/09	457,56				457,56	33.33 33.33	152,52	266,91	190,65			
101	02	03	18133	Microsoft Office Pro Plus 2016 OLP NL GOV	01	2018/04/09	457,56				457,56	33.33 33.33	152,52	266,91	190,65			
101	02	03	18134	Microsoft Office Pro Plus 2016 OLP NL GOV	01	2018/04/09	457,56				457,56	33.33 33.33	152,52	266,91	190,65			
101	02	03	18135	Microsoft Office 2016 Government 1 Licence No Lev	01	2018/04/09	335,71				335,71	33.33 33.33	111,91	195,84	139,87			
101	02	03	18136	Microsoft Office 2016 Government 1 Licence No Lev	01	2018/04/09	335,71				335,71	33.33 33.33	111,91	195,84	139,87			
101	02	03	18137	Microsoft Office 2016 Government 1 Licence No Lev	01	2018/04/09	335,71				335,71	33.33 33.33	111,91	195,84	139,87			
101	02	03	18138	Microsoft Office 2016 Government 1 Licence No Lev	01	2018/04/09	335,69				335,69	33.33 33.33	111,89	195,82	139,87			
101	02	03	18139	Licenças ACROBAT PRO	01	2018/04/18	496,21				496,21	33.33 33.33	162,09	293,64	202,57			
101	02	03	18140	Licenças ACROBAT PRO	01	2018/04/18	496,20				496,20	33.33 33.33	162,09	293,63	202,57			

TOTAL PARA A CONTA (42.6) :	1.024.078,23	57.555,45	1.080.337,68	47.155,21	1.092.115,36	123.225,32	31.525,23
TOTAL (ACUMULADO) :	23.367.651,19	1.112.257,24	30.655.993,15	651.230,25	7.767.567,07	22.521.016,08	50.162,61

ENTIDADE
CMSI
Período : 1900/01/01 a 2019/12/31

MAPA ANEXO DEMONSTRAÇÕES FINANCEIRAS

CONTA IMOBILIZADO : 42.6 - Equipamento administrativo

Data : 2020/05/11
Ano : 2019
Página : 278

IDENTIFICAÇÃO DO BEM					AQUISIÇÃO		ATIVO BRUTO	VARIAÇÃO PATRIMONIAL			Valor Patrimonial	REINTEGRAÇÕES E AMORTIZAÇÕES			Valor Patrimonial	ALIENAÇÕES/ABATES/TRANSFER. (Valor Bruto do Abate)		
Cl.	Tipo	Bem	Nr.Inv.	Descrição	Nat Tipo	Data	Valor Aquisição	T.	Data	Valor	Actualizado	Tx. I Tx A.	Do Período	Acumulados	Líquido	T.	Valor	Data
101	01	16	18141	Tablet SAMSUNG GALAXY TAB A 10.1" 32GB Wi-Fi Branco	01	2018/04/18	229,90				229,90	25.00 25.00	57,48	100,59	129,31			
101	01	16	18142	Tablet SAMSUNG GALAXY TAB A 10.1" 32GB Wi-Fi Branco	01	2018/04/18	229,90				229,90	25.00 25.00	57,48	100,59	129,31			
101	01	02	18143	HP 600 G1 Sff Core i5-4 8GB 240GB SSD W7 Pro	01	2018/04/23	369,61				369,61	25.00 25.00	92,40	161,70	207,91			
101	02	03	18149	SOFTWARE "EaseUS Partition Master Professional Edition 12.9"	01	2019/05/07	17,20				17,20	33.33 33.33	5,73	9,57	7,63			
106	03	14	18153	Projetor EPSON EB 520 - V11H674040	01	2018/05/07	699,89				699,89	14.28 14.29	99,97	166,63	533,26			
101	01	27	18154	Disco SSD 2.5" SAMSUNG 860 Evo 500GB MLC V-NAND SATA - MZ - 76E500b/EU	01	2018/05/07	159,90				159,90	25.00 25.00	39,98	66,61	93,29			
103	01	12	18155	Secretaria SOPHIE 120.1x75x80.1 FR	01	2018/05/09	119,39				119,39	12.50 12.50	14,92	24,86	94,53			
103	01	12	18156	Secretaria SOPHIE 120.1x75x80.1 FR	01	2018/05/09	119,39				119,39	12.50 12.50	14,92	24,86	94,53			
103	01	12	18157	Secretaria SOPHIE 120.1x75x80.1 FR	01	2018/05/09	119,39				119,39	12.50 12.50	14,92	24,86	94,53			
103	01	12	18158	Secretaria SOPHIE 120.1x75x80.1 FR	01	2018/05/09	119,39				119,39	12.50 12.50	14,92	24,86	94,53			
103	01	05	18159	Cadeira Operativa Staples FELUCA FR	01	2018/05/09	58,99				58,99	12.50 12.50	7,37	12,26	46,73			
103	01	05	18160	Cadeira Operativa Staples FELUCA FR	01	2018/05/09	58,99				58,99	12.50 12.50	7,37	12,26	46,73			
103	01	05	18161	Cadeira Operativa Staples FELUCA FR	01	2018/05/09	58,99				58,99	12.50 12.50	7,37	12,26	46,73			
103	01	05	18162	Cadeira Operativa Staples FELUCA FR	01	2018/05/09	58,99				58,99	12.50 12.50	7,37	12,26	46,73			
107	01	07	18163	Cadeira Visita EMP. VISI PD	01	2018/05/09	22,30				22,30	12.50 12.50	2,79	4,63	17,67			
107	01	07	18164	Cadeira Visita EMP. VISI PD	01	2018/05/09	22,30				22,30	12.50 12.50	2,79	4,63	17,67			
107	01	07	18165	Cadeira Visita EMP. VISI PD	01	2018/05/09	22,30				22,30	12.50 12.50	2,79	4,63	17,67			
107	01	07	18166	Cadeira Visita EMP. VISI PD	01	2018/05/09	22,30				22,30	12.50 12.50	2,79	4,63	17,67			
107	01	07	18167	Cadeira Visita EMP. VISI PD	01	2018/05/09	22,30				22,30	12.50 12.50	2,79	4,63	17,67			
107	01	07	18168	Cadeira Visita EMP. VISI PD	01	2018/05/09	22,30				22,30	12.50 12.50	2,79	4,63	17,67			
107	01	07	18169	Cadeira Visita EMP. VISI PD	01	2018/05/09	22,30				22,30	12.50 12.50	2,79	4,63	17,67			
107	01	07	18170	Cadeira Visita EMP. VISI PD	01	2018/05/09	22,30				22,30	12.50 12.50	2,79	4,63	17,67			
107	01	07	18171	Cadeira Visita EMP. VISI PD	01	2018/05/09	22,30				22,30	12.50 12.50	2,79	4,63	17,67			
107	01	07	18172	Cadeira Visita EMP. VISI PD	01	2018/05/09	22,30				22,30	12.50 12.50	2,79	4,63	17,67			
107	01	07	18173	Cadeira Visita EMP. VISI PD	01	2018/05/09	22,30				22,30	12.50 12.50	2,79	4,63	17,67			
107	01	07	18174	Cadeira Visita EMP. VISI PD	01	2018/05/09	22,30				22,30	12.50 12.50	2,79	4,63	17,67			
107	01	07	18175	Cadeira Visita EMP. VISI PD	01	2018/05/09	22,30				22,30	12.50 12.50	2,79	4,63	17,67			
107	01	07	18176	Cadeira Visita EMP. VISI PD	01	2018/05/09	22,30				22,30	12.50 12.50	2,79	4,63	17,67			
107	01	07	18177	Cadeira Visita EMP. VISI PD	01	2018/05/09	22,30				22,30	12.50 12.50	2,79	4,63	17,67			
107	01	07	18178	Cadeira Visita EMP. VISI PD	01	2018/05/09	22,30				22,30	12.50 12.50	2,79	4,63	17,67			
107	01	07	18179	Cadeira Visita EMP. VISI PD	01	2018/05/09	22,30				22,30	12.50 12.50	2,79	4,63	17,67			
107	01	07	18180	Cadeira Visita EMP. VISI PD	01	2018/05/09	22,30				22,30	12.50 12.50	2,79	4,63	17,67			
107	01	07	18181	Cadeira Visita EMP. VISI PD	01	2018/05/09	22,30				22,30	12.50 12.50	2,79	4,63	17,67			
107	01	07	18182	Cadeira Visita EMP. VISI PD	01	2018/05/09	22,30				22,30	12.50 12.50	2,79	4,63	17,67			
102	01	13	18183	Telefone GIGASET C530 IP s/ Fio	01	2018/05/21	83,58				83,58	12.50 12.50	10,44	17,41	66,17			
103	01	05	18220	Cadeira Costa Alta Estofada c/ apoio de Braços	01	2018/06/01	466,35				466,35	12.50 12.50	58,31	92,32	374,03			
101	01	04	18221	Switch SG 300	01	2018/06/14	671,64				671,64	25.00 25.00	167,91	265,84	405,80			
101	01	04	18222	Switch SG 300	01	2018/06/14	671,64				671,64	25.00 25.00	167,91	265,84	405,80			
106	02	17	18223	Quadro Branco 120x150	01	2018/06/25	73,68				73,68	12.50 12.50	9,21	14,60	59,08			
106	02	17	18224	Quadro Branco 120x250	01	2018/06/25	115,99				115,99	12.50 12.50	14,50	22,97	93,02			
101	01	02	18226	HP 600 G1 SFF CORE I5-4	01	2018/06/15	334,54				334,54	50.00 50.00	167,27	264,85	69,69			
101	01	13	18227	Monitor HP 19 1910W LCD TFT Wide	01	2018/06/15	45,49				45,49	50.00 50.00	22,75	36,02	9,47			
101	01	15	18231	HP 8540P 15.6" CORE I5 DVD	01	2018/07/09	301,34				301,34	50.00 50.00	150,67	226,01	75,33			
101	01	13	18232	HP Monitor LED 23.8 VE240A	01	2018/07/16	168,15				168,15	50.00 50.00	84,08	126,12	42,03			
101	01	13	18233	HP Monitor LED 23.8 VE240A	01	2018/07/16	168,15				168,15	50.00 50.00	84,08	126,12	42,03			
101	01	13	18234	HP Monitor LED 23.8 VE240A	01	2018/07/16	168,15				168,15	50.00 50.00	84,08	126,12	42,03			
101	02	99	18236	PLATAFORMA - Solução de Suporte à Decisão - DOMAIS	01	2018/07/17	23.370,00				23.370,00	33.33 33.33	7.790,03	11.685,05	11.684,95			
103	01	12	18250	Secretária Metalica Cinza 160x80x72	01	2018/09/14	179,59				179,59	12.50 12.50	22,44	31,80	147,79			
103	01	12	18251	Secretária Metalica Cinza 160x80x72	01	2018/09/14	179,59				179,59	12.50 12.50	22,44	31,80	147,79			
101	01	19	18252	Modem Router TP Link	01	2018/09/12	21,99				21,99	25.00 25.00	5,50	7,32	14,67			
101	01	19	18253	Modem Router TP Link	01	2018/09/12	21,99				21,99	25.00 25.00	5,50	7,32	14,67			
101	01	19	18254	Modem Router TP Link	01	2018/09/12	21,90				21,90	25.00 25.00	5,50	7,32	14,58			
101	01	19	18255	Modem Router TP Link	01	2018/09/12	21,90				21,90	25.00 25.00	5,50	7,32	14,58			
101	01	07	18256	Impressora XEROX VERSALINK C7020 3360X85873	01	2018/09/14	3.670,33				3.670,33	25.00 25.00	917,58	1.299,91	2.370,42			
101	02	02	18257	Licença MICROSOFT WindowsServer2016CORE 2016 Government OLP	01	2018/09/20	1.063,81				1.063,81	33.33 33.33	354,60	502,35	561,46			
				TOTAL PARA A CONTA [42.6] :			1.299.063,68			57.959,45	1.357.023,13		57.840,92	1.209.126,48	147.896,65		31.525,93	
				TOTAL (ACUMULADO) :			26.400.536,64			2.012.057,24	30.725.560,60		661.677,96	7.789.875,13	22.935.690,41		50.162,61	

ENTIDADE
CCEL
Período : 1900/01/01 a 2019/12/31

MAPA ANEXO DEMONSTRAÇÕES FINANCEIRAS

CONTA IMOBILIZADO : 42.6 - Equipamento administrativo

Data : 2020/05/11
Ano : 2019
Página : 279

IDENTIFICAÇÃO DO BEM					AQUISIÇÃO		ATIVO BRUTO	VARIAÇÃO PATRIMONIAL			Valor Patrimonial	REINTEGRAÇÕES E AMORTIZAÇÕES			Valor Patrimonial	ALIENAÇÕES/ABATES/TRANSFER. (Valor Bruto do Abate)		
Cl.	Tipo	Bem	Nr.Inv.	Descrição	Nat Tipo	Data	Valor Aquisição	V.	Data	Valor	Actualizado	Tx. I Tx A.	Do Período	Acumulados	Líquido	V.	Valor	Data
102	01	14	18258	I-Phone 8 64GB Cinzento Sideral	01	2018/03/20	699,00				699,00	25.00 25.00	174,73	247,55	451,45			
101	01	27	18264	NAS Synology Diskstation DS216se 2 Baias	01	2018/09/18	832,70				832,70	25.00 25.00	208,18	234,24	598,46			
101	01	27	18265	NAS Synology Diskstation DS216se 2 Baias	01	2018/09/18	832,70				832,70	25.00 25.00	208,18	234,24	598,46			
101	01	99	18273	UPS p/ Cimf	01	2018/10/02	116,67				116,67	25.00 25.00	29,16	36,45	80,22			
101	01	99	18274	UPS p/ Cimf	01	2018/10/02	116,67				116,67	25.00 25.00	29,16	36,45	80,22			
101	01	99	18275	UPS p/ Cimf	01	2018/10/02	116,68				116,68	25.00 25.00	29,16	36,45	80,23			
101	01	99	18276	UPS p/ Cimf	01	2018/10/02	116,68				116,68	25.00 25.00	29,16	36,45	80,23			
101	01	99	18277	UPS p/ Cimf	01	2018/10/02	116,68				116,68	25.00 25.00	29,16	36,45	80,23			
101	02	05	18280	PLATAFORMA - Componente Interoperabilidade de Serviços com SIBS, AMA	01	2018/10/25	9.840,00				9.840,00	33.33 33.33	3.279,57	4.099,57	5.740,43			
106	03	99	18285	Painel Interativo 70	01	2018/10/26	3.628,50				3.628,50	14.28 14.29	518,38	647,97	2.980,53			
106	03	99	18286	Painel Interativo 70	01	2018/10/26	3.628,50				3.628,50	14.28 14.29	518,38	647,97	2.980,53			
106	03	99	18287	Painel Interativo 70	01	2018/10/26	3.628,50				3.628,50	14.28 14.29	518,38	647,97	2.980,53			
106	03	99	18288	Painel Interativo 70	01	2018/10/26	3.628,50				3.628,50	14.28 14.29	518,38	647,97	2.980,53			
106	03	99	18289	Painel Interativo 70	01	2018/10/26	3.628,50				3.628,50	14.28 14.29	518,38	647,97	2.980,53			
101	01	99	18290	Webcam LOGITECH C930E FullHd 1080P	01	2018/10/26	129,15				129,15	25.00 25.00	32,28	40,35	88,80			
101	01	99	18291	Webcam LOGITECH C930E FullHd 1080P	01	2018/10/26	129,15				129,15	25.00 25.00	32,28	40,35	88,80			
101	01	99	18292	Webcam LOGITECH C930E FullHd 1080P	01	2018/10/26	129,15				129,15	25.00 25.00	32,28	40,35	88,80			
101	01	99	18293	Webcam LOGITECH C930E FullHd 1080P	01	2018/10/26	129,15				129,15	25.00 25.00	32,28	40,35	88,80			
101	01	99	18294	Webcam LOGITECH C930E FullHd 1080P	01	2018/10/26	129,15				129,15	25.00 25.00	32,28	40,35	88,80			
106	03	99	18295	Mesa Interativa Activtable 46	01	2018/10/26	4.944,60				4.944,60	14.28 14.29	706,34	882,93	4.061,67			
106	03	99	18296	Mesa Interativa Activtable 46	01	2018/10/26	4.944,60				4.944,60	14.28 14.29	706,34	882,93	4.061,67			
106	03	99	18297	Mesa Interativa Activtable 46	01	2018/10/26	4.944,60				4.944,60	14.28 14.29	706,34	882,93	4.061,67			
106	03	99	18298	Mesa Interativa Activtable 46	01	2018/10/26	4.944,60				4.944,60	14.28 14.29	706,34	882,93	4.061,67			
106	03	99	18299	Mesa Interativa Activtable 46	01	2018/10/26	4.944,60				4.944,60	14.28 14.29	706,34	882,93	4.061,67			
101	01	16	18300	Portatil NB LENOVO 330-15IKB-664	01	2018/10/26	910,20				910,20	25.00 25.00	227,53	284,42	625,78			
101	01	16	18301	Portatil NB LENOVO 330-15IKB-664	01	2018/10/26	910,20				910,20	25.00 25.00	227,53	284,42	625,78			
101	01	16	18302	Portatil NB LENOVO 330-15IKB-664	01	2018/10/26	910,20				910,20	25.00 25.00	227,53	284,42	625,78			
101	01	16	18303	Portatil NB LENOVO 330-15IKB-664	01	2018/10/26	910,20				910,20	25.00 25.00	227,53	284,42	625,78			
101	01	16	18304	Portatil NB LENOVO 330-15IKB-664	01	2018/10/26	910,20				910,20	25.00 25.00	227,53	284,42	625,78			
101	01	99	18305	Ponto de Acesso Wireless	01	2018/10/26	233,70				233,70	25.00 25.00	58,44	73,05	160,65			
101	01	99	18306	Ponto de Acesso Wireless	01	2018/10/26	233,70				233,70	25.00 25.00	58,44	73,05	160,65			
101	01	99	18307	Ponto de Acesso Wireless	01	2018/10/26	233,70				233,70	25.00 25.00	58,44	73,05	160,65			
101	01	99	18308	Ponto de Acesso Wireless	01	2018/10/26	233,70				233,70	25.00 25.00	58,44	73,05	160,65			
101	01	99	18309	Ponto de Acesso Wireless	01	2018/10/26	233,70				233,70	25.00 25.00	58,44	73,05	160,65			
101	01	16	18310	Tablet SAMSUNG GALAXY TAB A2016 32GB com Capa	01	2018/10/26	233,70				233,70	25.00 25.00	58,44	73,05	160,65			
101	01	16	18311	Tablet SAMSUNG GALAXY TAB A2016 32GB com Capa	01	2018/10/26	233,70				233,70	25.00 25.00	58,44	73,05	160,65			
101	01	16	18312	Tablet SAMSUNG GALAXY TAB A2016 32GB com Capa	01	2018/10/26	233,70				233,70	25.00 25.00	58,44	73,05	160,65			
101	01	16	18313	Tablet SAMSUNG GALAXY TAB A2016 32GB com Capa	01	2018/10/26	233,70				233,70	25.00 25.00	58,44	73,05	160,65			
101	01	16	18314	Tablet SAMSUNG GALAXY TAB A2016 32GB com Capa	01	2018/10/26	233,70				233,70	25.00 25.00	58,44	73,05	160,65			
101	01	16	18315	Tablet SAMSUNG GALAXY TAB A2016 32GB com Capa	01	2018/10/26	233,70				233,70	25.00 25.00	58,44	73,05	160,65			
101	01	16	18316	Tablet SAMSUNG GALAXY TAB A2016 32GB com Capa	01	2018/10/26	233,70				233,70	25.00 25.00	58,44	73,05	160,65			
101	01	16	18317	Tablet SAMSUNG GALAXY TAB A2016 32GB com Capa	01	2018/10/26	233,70				233,70	25.00 25.00	58,44	73,05	160,65			
101	01	16	18318	Tablet SAMSUNG GALAXY TAB A2016 32GB com Capa	01	2018/10/26	233,70				233,70	25.00 25.00	58,44	73,05	160,65			
101	01	16	18319	Tablet SAMSUNG GALAXY TAB A2016 32GB com Capa	01	2018/10/26	233,70				233,70	25.00 25.00	58,44	73,05	160,65			
101	01	16	18320	Tablet SAMSUNG GALAXY TAB A2016 32GB com Capa	01	2018/10/26	233,70				233,70	25.00 25.00	58,44	73,05	160,65			
101	01	16	18321	Tablet SAMSUNG GALAXY TAB A2016 32GB com Capa	01	2018/10/26	233,70				233,70	25.00 25.00	58,44	73,05	160,65			
101	01	16	18322	Tablet SAMSUNG GALAXY TAB A2016 32GB com Capa	01	2018/10/26	233,70				233,70	25.00 25.00	58,44	73,05	160,65			
101	01	16	18323	Tablet SAMSUNG GALAXY TAB A2016 32GB com Capa	01	2018/10/26	233,70				233,70	25.00 25.00	58,44	73,05	160,65			
				TOTAL PARA A CONTA (42.6) :			1.364.454,01			57.959,45	1.422.413,46		70.415,79	1.224.911,03	197.502,43		31.525,93	
				TOTAL (ACUMULADO) :			28.467.526,97			2.312.357,24	30.759.559,93		674.452,83	7.759.662,74	22.999.896,19		56.162,62	

ENTIDADE
CMFL
Período : 1800/01/01 a 2019/12/31

MAPA ANEXO DEMONSTRAÇÕES FINANCEIRAS

CONTA IMOBILIZADO : 42.6 - Equipamento administrativo

Data : 2020/05/11
Ano : 2019
Página : 220

IDENTIFICAÇÃO DO BEM					AQUISIÇÃO		ATIVO BRUTO	VARIAÇÃO PATRIMONIAL			Valor Patrimonial Actualizado	REINTEGRAÇÕES E AMORTIZAÇÕES			Valor Patrimonial Líquido	ALIENAÇÕES/ABATES/TRANSFER. (Valor Bruto do Abate)		
Cl.	Tipo	Bem	Nr.Inv.	Descrição	Nat Tipo	Data	Valor Aquisição	F.	Data	Valor		Tx. I Tx. A.	Do Período	Acumuladas		F.	Valor	Data
101	01	16	18324	Tablet SAMSUNG GALAXY TAB A2016 32GB com Capa	01	2018/10/26	233,70				233,70	25.00 25.00	58,44	73,05	160,65			
101	01	16	18325	Tablet SAMSUNG GALAXY TAB A2016 32GB com Capa	01	2018/10/26	233,70				233,70	25.00 25.00	58,44	73,05	160,65			
101	01	16	18326	Tablet SAMSUNG GALAXY TAB A2016 32GB com Capa	01	2018/10/26	233,70				233,70	25.00 25.00	58,44	73,05	160,65			
101	01	16	18327	Tablet SAMSUNG GALAXY TAB A2016 32GB com Capa	01	2018/10/26	233,70				233,70	25.00 25.00	58,44	73,05	160,65			
101	01	16	18328	Tablet SAMSUNG GALAXY TAB A2016 32GB com Capa	01	2018/10/26	233,70				233,70	25.00 25.00	58,44	73,05	160,65			
101	01	16	18329	Tablet SAMSUNG GALAXY TAB A2016 32GB com Capa	01	2018/10/26	233,70				233,70	25.00 25.00	58,44	73,05	160,65			
101	01	16	18330	Tablet SAMSUNG GALAXY TAB A2016 32GB com Capa	01	2018/10/26	233,70				233,70	25.00 25.00	58,44	73,05	160,65			
101	01	16	18331	Tablet SAMSUNG GALAXY TAB A2016 32GB com Capa	01	2018/10/26	233,70				233,70	25.00 25.00	58,44	73,05	160,65			
101	01	16	18332	Tablet SAMSUNG GALAXY TAB A2016 32GB com Capa	01	2018/10/26	233,70				233,70	25.00 25.00	58,44	73,05	160,65			
101	01	16	18333	Tablet SAMSUNG GALAXY TAB A2016 32GB com Capa	01	2018/10/26	233,70				233,70	25.00 25.00	58,44	73,05	160,65			
101	01	16	18334	Tablet SAMSUNG GALAXY TAB A2016 32GB com Capa	01	2018/10/26	233,70				233,70	25.00 25.00	58,44	73,05	160,65			
101	01	16	18335	Tablet SAMSUNG GALAXY TAB A2016 32GB com Capa	01	2018/10/26	233,70				233,70	25.00 25.00	58,44	73,05	160,65			
101	01	16	18336	Tablet SAMSUNG GALAXY TAB A2016 32GB com Capa	01	2018/10/26	233,70				233,70	25.00 25.00	58,44	73,05	160,65			
101	01	16	18337	Tablet SAMSUNG GALAXY TAB A2016 32GB com Capa	01	2018/10/26	233,70				233,70	25.00 25.00	58,44	73,05	160,65			
101	01	16	18338	Tablet SAMSUNG GALAXY TAB A2016 32GB com Capa	01	2018/10/26	233,70				233,70	25.00 25.00	58,44	73,05	160,65			
101	01	16	18339	Tablet SAMSUNG GALAXY TAB A2016 32GB com Capa	01	2018/10/26	233,70				233,70	25.00 25.00	58,44	73,05	160,65			
101	01	16	18340	Tablet SAMSUNG GALAXY TAB A2016 32GB com Capa	01	2018/10/26	233,70				233,70	25.00 25.00	58,44	73,05	160,65			
101	01	16	18341	Tablet SAMSUNG GALAXY TAB A2016 32GB com Capa	01	2018/10/26	233,70				233,70	25.00 25.00	58,44	73,05	160,65			
101	01	16	18342	Tablet SAMSUNG GALAXY TAB A2016 32GB com Capa	01	2018/10/26	233,70				233,70	25.00 25.00	58,44	73,05	160,65			
101	01	16	18343	Tablet SAMSUNG GALAXY TAB A2016 32GB com Capa	01	2018/10/26	233,70				233,70	25.00 25.00	58,44	73,05	160,65			
101	01	16	18344	Tablet SAMSUNG GALAXY TAB A2016 32GB com Capa	01	2018/10/26	233,70				233,70	25.00 25.00	58,44	73,05	160,65			
101	01	16	18345	Tablet SAMSUNG GALAXY TAB A2016 32GB com Capa	01	2018/10/26	233,70				233,70	25.00 25.00	58,44	73,05	160,65			
101	01	16	18346	Tablet SAMSUNG GALAXY TAB A2016 32GB com Capa	01	2018/10/26	233,70				233,70	25.00 25.00	58,44	73,05	160,65			
101	01	16	18347	Tablet SAMSUNG GALAXY TAB A2016 32GB com Capa	01	2018/10/26	233,70				233,70	25.00 25.00	58,44	73,05	160,65			
101	01	16	18348	Tablet SAMSUNG GALAXY TAB A2016 32GB com Capa	01	2018/10/26	233,70				233,70	25.00 25.00	58,44	73,05	160,65			
101	01	16	18349	Tablet SAMSUNG GALAXY TAB A2016 32GB com Capa	01	2018/10/26	233,70				233,70	25.00 25.00	58,44	73,05	160,65			
101	01	16	18350	Tablet SAMSUNG GALAXY TAB A2016 32GB com Capa	01	2018/10/26	233,70				233,70	25.00 25.00	58,44	73,05	160,65			
101	01	16	18351	Tablet SAMSUNG GALAXY TAB A2016 32GB com Capa	01	2018/10/26	233,70				233,70	25.00 25.00	58,44	73,05	160,65			
101	01	16	18352	Tablet SAMSUNG GALAXY TAB A2016 32GB com Capa	01	2018/10/26	233,70				233,70	25.00 25.00	58,44	73,05	160,65			
101	01	16	18353	Tablet SAMSUNG GALAXY TAB A2016 32GB com Capa	01	2018/10/26	233,70				233,70	25.00 25.00	58,44	73,05	160,65			
101	01	16	18354	Tablet SAMSUNG GALAXY TAB A2016 32GB com Capa	01	2018/10/26	233,70				233,70	25.00 25.00	58,44	73,05	160,65			
101	01	16	18355	Tablet SAMSUNG GALAXY TAB A2016 32GB com Capa	01	2018/10/26	233,70				233,70	25.00 25.00	58,44	73,05	160,65			

TOTAL PARA A CONTA (42.6) :	1.371.532,41	57.359,45	1.428.891,86		72.255,67	1.226.248,63	202.643,23	31.925,93
TOTAL (ACUMULADO) :	28.475.466,37	2.112.257,24	30.796.437,33		676.322,91	7.902.000,34	22.894.436,99	50.160,61

ENTIDADE CMPL Período : 1800/01/01 a 2019/12/31	**MAPA ANEXO DEMONSTRAÇÕES FINANCEIRAS** CONTA IMOBILIZADO : 42.6 - Equipamento administrativo	Data : 2020/05/11 Ano : 2019 Página : 281

IDENTIFICAÇÃO DO BEM					AQUISIÇÃO		ATIVO BRUTO	VARIAÇÃO PATRIMONIAL			Valor Patrimonial Actualizado	REINTEGRAÇÕES E AMORTIZAÇÕES				Valor Patrimonial Líquido	ALIENAÇÕES/ABATES/TRANSFER. (Valor Bruto do Abate)		
Cl.	Tipo	Bem	Nr.Inv.	Descrição	Nat Tipo	Data	(Valor Aquisição)	T.	Data	Valor		Tx. I	Tx A.	Do Período	Acumulados		T.	Valor	Data
101	01	16	18356	Tablet SAMSUNG GALAXY TAB A2016 32GB com Capa	01	2018/10/26	233,70				233,70	25.00	25.00	58,44	73,05	160,65			
101	01	16	18357	Tablet SAMSUNG GALAXY TAB A2016 32GB com Capa	01	2018/10/26	233,70				233,70	25.00	25.00	58,44	73,05	160,65			
101	01	16	18358	Tablet SAMSUNG GALAXY TAB A2016 32GB com Capa	01	2018/10/26	233,70				233,70	25.00	25.00	58,44	73,05	160,65			
101	01	16	18359	Tablet SAMSUNG GALAXY TAB A2016 32GB com Capa	01	2018/10/26	233,70				233,70	25.00	25.00	58,44	73,05	160,65			
101	01	16	18360	Tablet SAMSUNG GALAXY TAB A2016 32GB com Capa	01	2018/10/26	233,70				233,70	25.00	25.00	58,44	73,05	160,65			
101	01	16	18361	Tablet SAMSUNG GALAXY TAB A2016 32GB com Capa	01	2018/10/26	233,70				233,70	25.00	25.00	58,44	73,05	160,65			
101	01	16	18362	Tablet SAMSUNG GALAXY TAB A2016 32GB com Capa	01	2018/10/26	233,70				233,70	25.00	25.00	58,44	73,05	160,65			
101	01	16	18363	Tablet SAMSUNG GALAXY TAB A2016 32GB com Capa	01	2018/10/26	233,70				233,70	25.00	25.00	58,44	73,05	160,65			
101	01	16	18364	Tablet SAMSUNG GALAXY TAB A2016 32GB com Capa	01	2018/10/26	233,70				233,70	25.00	25.00	58,44	73,05	160,65			
101	01	16	18365	Tablet SAMSUNG GALAXY TAB A2016 32GB com Capa	01	2018/10/26	233,70				233,70	25.00	25.00	58,44	73,05	160,65			
101	01	16	18366	Tablet SAMSUNG GALAXY TAB A2016 32GB com Capa	01	2018/10/26	233,70				233,70	25.00	25.00	58,44	73,05	160,65			
101	01	16	18367	Tablet SAMSUNG GALAXY TAB A2016 32GB com Capa	01	2018/10/26	233,70				233,70	25.00	25.00	58,44	73,05	160,65			
101	01	16	18368	Tablet SAMSUNG GALAXY TAB A2016 32GB com Capa	01	2018/10/26	233,70				233,70	25.00	25.00	58,44	73,05	160,65			
101	01	16	18369	Tablet SAMSUNG GALAXY TAB A2016 32GB com Capa	01	2018/10/26	233,70				233,70	25.00	25.00	58,44	73,05	160,65			
101	01	16	18370	Tablet SAMSUNG GALAXY TAB A2016 32GB com Capa	01	2018/10/26	233,70				233,70	25.00	25.00	58,44	73,05	160,65			
101	01	16	18371	Tablet SAMSUNG GALAXY TAB A2016 32GB com Capa	01	2018/10/26	233,70				233,70	25.00	25.00	58,44	73,05	160,65			
101	01	16	18372	Tablet SAMSUNG GALAXY TAB A2016 32GB com Capa	01	2018/10/26	233,70				233,70	25.00	25.00	58,44	73,05	160,65			
101	01	16	18373	Tablet SAMSUNG GALAXY TAB A2016 32GB com Capa	01	2018/10/26	233,70				233,70	25.00	25.00	58,44	73,05	160,65			
101	01	16	18374	Tablet SAMSUNG GALAXY TAB A2016 32GB com Capa	01	2018/10/26	233,70				233,70	25.00	25.00	58,44	73,05	160,65			
101	01	16	18375	Tablet SAMSUNG GALAXY TAB A2016 32GB com Capa	01	2018/10/26	233,70				233,70	25.00	25.00	58,44	73,05	160,65			
101	01	16	18376	Tablet SAMSUNG GALAXY TAB A2016 32GB com Capa	01	2018/10/26	233,70				233,70	25.00	25.00	58,44	73,05	160,65			
101	01	16	18377	Tablet SAMSUNG GALAXY TAB A2016 32GB com Capa	01	2018/10/26	233,70				233,70	25.00	25.00	58,44	73,05	160,65			
101	01	16	18378	Tablet SAMSUNG GALAXY TAB A2016 32GB com Capa	01	2018/10/26	233,70				233,70	25.00	25.00	58,44	73,05	160,65			
101	01	16	18379	Tablet SAMSUNG GALAXY TAB A2016 32GB com Capa	01	2018/10/26	233,70				233,70	25.00	25.00	58,44	73,05	160,65			
101	01	16	18380	Tablet SAMSUNG GALAXY TAB A2016 32GB com Capa	01	2018/10/26	233,70				233,70	25.00	25.00	58,44	73,05	160,65			
101	01	16	18381	Tablet SAMSUNG GALAXY TAB A2016 32GB com Capa	01	2018/10/26	233,70				233,70	25.00	25.00	58,44	73,05	160,65			
101	01	16	18382	Tablet SAMSUNG GALAXY TAB A2016 32GB com Capa	01	2018/10/26	233,70				233,70	25.00	25.00	58,44	73,05	160,65			
101	01	16	18383	Tablet SAMSUNG GALAXY TAB A2016 32GB com Capa	01	2018/10/26	233,70				233,70	25.00	25.00	58,44	73,05	160,65			
101	01	16	18384	Tablet SAMSUNG GALAXY TAB A2016 32GB com Capa	01	2018/10/26	233,70				233,70	25.00	25.00	58,44	73,05	160,65			
101	01	16	18385	Tablet SAMSUNG GALAXY TAB A2016 32GB com Capa	01	2018/10/26	233,70				233,70	25.00	25.00	58,44	73,05	160,65			
101	01	16	18386	Tablet SAMSUNG GALAXY TAB A2016 32GB com Capa	01	2018/10/26	233,70				233,70	25.00	25.00	58,44	73,05	160,65			
101	01	16	18387	Tablet SAMSUNG GALAXY TAB A2016 32GB com Capa	01	2018/10/26	233,70				233,70	25.00	25.00	58,44	73,05	160,65			

	Ativo Bruto	Variação Patrimonial	Valor Patrimonial Actualizado	Do Período	Acumulados	Valor Patrimonial Líquido	Alienações/Abates/Transfer.
TOTAL PARA A CONTA (42.6) :	1.379.410,81	57.959,45	1.437.370,26	74.155,95	1.229.596,23	207.784,03	31.525,53
TOTAL (ACUMULADO) :	28.491.833,77	2.112.257,24	30.603.916,73	676.192,59	7.894.337,34	22.559.577,79	50.162,61

ENTIDADE
CMPL
Período : 1800/01/01 a 2019/12/31

MAPA ANEXO DEMONSTRAÇÕES FINANCEIRAS

CONTA IMOBILIZADO : 42.6 - Equipamento administrativo

Data : 2020/05/11
Ano : 2019
Página : 282

IDENTIFICAÇÃO DO BEM					AQUISIÇÃO		ATIVO BRUTO	VARIAÇÃO PATRIMONIAL			Valor Patrimonial Actualizado	REINTEGRAÇÕES E AMORTIZAÇÕES			Valor Patrimonial Líquido	ALIENAÇÕES/ABATES/TRANSFER. (Valor Bruto do Abate)		
Cl.	Tipo	Bem	Nr.Inv.	Descrição	Nat Tipo	Data	(Valor Aquisição)	T.	Data	Valor		Tx. I Tx A.	Do Período	Acumulados		T.	Valor	Data
101	01	16	18388	Tablet SAMSUNG GALAXY TAB A2016 32GB com Capa	01	2018/10/26	233,70				233,70	25.00 25.00	58,44	73,05	160,65			
101	01	16	18389	Tablet SAMSUNG GALAXY TAB A2016 32GB com Capa	01	2018/10/26	233,70				233,70	25.00 25.00	58,44	73,05	160,65			
101	01	16	18390	Tablet SAMSUNG GALAXY TAB A2016 32GB com Capa	01	2018/10/26	233,70				233,70	25.00 25.00	58,44	73,05	160,65			
101	01	16	18391	Tablet SAMSUNG GALAXY TAB A2016 32GB com Capa	01	2018/10/26	233,70				233,70	25.00 25.00	58,44	73,05	160,65			
101	01	16	18392	Tablet SAMSUNG GALAXY TAB A2016 32GB com Capa	01	2018/10/26	233,70				233,70	25.00 25.00	58,44	73,05	160,65			
101	01	16	18393	Tablet SAMSUNG GALAXY TAB A2016 32GB com Capa	01	2018/10/26	233,70				233,70	25.00 25.00	58,44	73,05	160,65			
101	01	16	18394	Tablet SAMSUNG GALAXY TAB A2016 32GB com Capa	01	2018/10/26	233,70				233,70	25.00 25.00	58,44	73,05	160,65			
101	01	16	18395	Tablet SAMSUNG GALAXY TAB A2016 32GB com Capa	01	2018/10/26	233,70				233,70	25.00 25.00	58,44	73,05	160,65			
101	01	16	18396	Tablet SAMSUNG GALAXY TAB A2016 32GB com Capa	01	2018/10/26	233,70				233,70	25.00 25.00	58,44	73,05	160,65			
101	01	16	18397	Tablet SAMSUNG GALAXY TAB A2016 32GB com Capa	01	2018/10/26	233,70				233,70	25.00 25.00	58,44	73,05	160,65			
101	01	16	18398	Tablet SAMSUNG GALAXY TAB A2016 32GB com Capa	01	2018/10/26	233,70				233,70	25.00 25.00	58,44	73,05	160,65			
101	01	16	18399	Tablet SAMSUNG GALAXY TAB A2016 32GB com Capa	01	2018/10/26	233,70				233,70	25.00 25.00	58,44	73,05	160,65			
101	01	16	18400	Tablet SAMSUNG GALAXY TAB A2016 32GB com Capa	01	2018/10/26	233,70				233,70	25.00 25.00	58,44	73,05	160,65			
101	01	16	18401	Tablet SAMSUNG GALAXY TAB A2016 32GB com Capa	01	2018/10/26	233,70				233,70	25.00 25.00	58,44	73,05	160,65			
101	01	16	18402	Tablet SAMSUNG GALAXY TAB A2016 32GB com Capa	01	2018/10/26	233,70				233,70	25.00 25.00	58,44	73,05	160,65			
101	01	16	18403	Tablet SAMSUNG GALAXY TAB A2016 32GB com Capa	01	2018/10/26	233,70				233,70	25.00 25.00	58,44	73,05	160,65			
101	01	16	18404	Tablet SAMSUNG GALAXY TAB A2016 32GB com Capa	01	2018/10/26	233,70				233,70	25.00 25.00	58,44	73,05	160,65			
101	01	16	18405	Tablet SAMSUNG GALAXY TAB A2016 32GB com Capa	01	2018/10/26	233,70				233,70	25.00 25.00	58,44	73,05	160,65			
101	01	16	18406	Tablet SAMSUNG GALAXY TAB A2016 32GB com Capa	01	2018/10/26	233,70				233,70	25.00 25.00	58,44	73,05	160,65			
101	01	16	18407	Tablet SAMSUNG GALAXY TAB A2016 32GB com Capa	01	2018/10/26	233,70				233,70	25.00 25.00	58,44	73,05	160,65			
101	01	16	18408	Tablet SAMSUNG GALAXY TAB A2016 32GB com Capa	01	2018/10/26	233,70				233,70	25.00 25.00	58,44	73,05	160,65			
101	01	16	18409	Tablet SAMSUNG GALAXY TAB A2016 32GB com Capa	01	2018/10/26	233,70				233,70	25.00 25.00	58,44	73,05	160,65			
101	01	16	18410	Tablet SAMSUNG GALAXY TAB A2016 32GB com Capa	01	2018/10/26	233,70				233,70	25.00 25.00	58,44	73,05	160,65			
101	01	16	18411	Tablet SAMSUNG GALAXY TAB A2016 32GB com Capa	01	2018/10/26	233,70				233,70	25.00 25.00	58,44	73,05	160,65			
101	01	16	18412	Tablet SAMSUNG GALAXY TAB A2016 32GB com Capa	01	2018/10/26	233,70				233,70	25.00 25.00	58,44	73,05	160,65			
101	01	16	18413	Tablet SAMSUNG GALAXY TAB A2016 32GB com Capa	01	2018/10/26	233,70				233,70	25.00 25.00	58,44	73,05	160,65			
101	01	16	18414	Tablet SAMSUNG GALAXY TAB A2016 32GB com Capa	01	2018/10/26	233,70				233,70	25.00 25.00	58,44	73,05	160,65			
101	01	16	18415	Tablet SAMSUNG GALAXY TAB A2016 32GB com Capa	01	2018/10/26	233,70				233,70	25.00 25.00	58,44	73,05	160,65			
101	01	16	18416	Tablet SAMSUNG GALAXY TAB A2016 32GB com Capa	01	2018/10/26	233,70				233,70	25.00 25.00	58,44	73,05	160,65			
101	01	16	18417	Tablet SAMSUNG GALAXY TAB A2016 32GB com Capa	01	2018/10/26	233,70				233,70	25.00 25.00	58,44	73,05	160,65			
101	01	16	18418	Tablet SAMSUNG GALAXY TAB A2016 32GB com Capa	01	2018/10/26	233,70				233,70	25.00 25.00	58,44	73,05	160,65			
101	01	16	18419	Tablet SAMSUNG GALAXY TAB A2016 32GB com Capa	01	2018/10/26	233,70				233,70	25.00 25.00	58,44	73,05	160,65			

TOTAL PARA A CONTA (42.6) :	1.366.889,21	77.559,45	1.444.945,66		76.026,03	1.231.925,63	212.924,63	31.925,93
TOTAL (ACUMULADO) :	26.490.362,17	2.110.257,24	30.611.334,13		685.663,07	7.606.675,34	23.004.718,59	50.162,61

ENTIDADE
CMFL
Período : 1800/01/01 a 2019/12/31

MAPA ANEXO DEMONSTRAÇÕES FINANCEIRAS

CONTA IMOBILIZADO : 42.6 - Equipamento administrativo

Data : 2020/05/11
Ano : 2019

IDENTIFICAÇÃO DO BEM					AQUISIÇÃO		ATIVO BRUTO	VARIAÇÃO PATRIMONIAL			Valor Patrimonial	REINTEGRAÇÕES E AMORTIZAÇÕES				Valor Patrimonial	ALIENAÇÕES/ABATES/TRANSFER. (Valor Bruto do Abate)		
Cl.	Tipo	Bem	Nr.Inv.	Descrição	Nat Tipo	Data	(Valor Aquisição)	T.	Data	Valor	Actualizado	Tx. I	Tx A.	Do Periodo	Acumulados	Liquido	T.	Valor	Data
101	01	16	18420	Tablet SAMSUNG GALAXY TAB A2016 32GB com Capa	01	2018/10/26	233,70				233,70	25.00	25.00	58,44	73,05	160,65			
101	01	16	18421	Tablet SAMSUNG GALAXY TAB A2016 32GB com Capa	01	2018/10/26	233,70				233,70	25.00	25.00	58,44	73,05	160,65			
101	01	16	18422	Tablet SAMSUNG GALAXY TAB A2016 32GB com Capa	01	2018/10/26	233,70				233,70	25.00	25.00	58,44	73,05	160,65			
101	01	16	18423	Tablet SAMSUNG GALAXY TAB A2016 32GB com Capa	01	2018/10/26	233,70				233,70	25.00	25.00	58,44	73,05	160,65			
101	01	16	18424	Tablet SAMSUNG GALAXY TAB A2016 32GB com Capa	01	2018/10/26	233,70				233,70	25.00	25.00	58,44	73,05	160,65			
101	01	16	18425	Tablet SAMSUNG GALAXY TAB A2016 32GB com Capa	01	2018/10/26	233,70				233,70	25.00	25.00	58,44	73,05	160,65			
101	01	16	18426	Tablet SAMSUNG GALAXY TAB A2016 32GB com Capa	01	2018/10/26	233,70				233,70	25.00	25.00	58,44	73,05	160,65			
101	01	16	18427	Tablet SAMSUNG GALAXY TAB A2016 32GB com Capa	01	2018/10/26	233,70				233,70	25.00	25.00	58,44	73,05	160,65			
101	01	16	18428	Tablet SAMSUNG GALAXY TAB A2016 32GB com Capa	01	2018/10/26	233,70				233,70	25.00	25.00	58,44	73,05	160,65			
101	01	16	18429	Tablet SAMSUNG GALAXY TAB A2016 32GB com Capa	01	2018/10/26	233,70				233,70	25.00	25.00	58,44	73,05	160,65			
101	01	16	18430	Tablet SAMSUNG GALAXY TAB A2016 32GB com Capa	01	2018/10/26	233,70				233,70	25.00	25.00	58,44	73,05	160,65			
101	01	16	18431	Tablet SAMSUNG GALAXY TAB A2016 32GB com Capa	01	2018/10/26	233,70				233,70	25.00	25.00	58,44	73,05	160,65			
101	01	16	18432	Tablet SAMSUNG GALAXY TAB A2016 32GB com Capa	01	2018/10/26	233,70				233,70	25.00	25.00	58,44	73,05	160,65			
101	01	16	18433	Tablet SAMSUNG GALAXY TAB A2016 32GB com Capa	01	2018/10/26	233,70				233,70	25.00	25.00	58,44	73,05	160,65			
101	01	16	18434	Tablet SAMSUNG GALAXY TAB A2016 32GB com Capa	01	2018/10/26	233,70				233,70	25.00	25.00	58,44	73,05	160,65			
101	01	16	18435	Tablet SAMSUNG GALAXY TAB A2016 32GB com Capa	01	2018/10/26	233,70				233,70	25.00	25.00	58,44	73,05	160,65			
101	01	16	18436	Tablet SAMSUNG GALAXY TAB A2016 32GB com Capa	01	2018/10/26	233,70				233,70	25.00	25.00	58,44	73,05	160,65			
101	01	16	18437	Tablet SAMSUNG GALAXY TAB A2016 32GB com Capa	01	2018/10/26	233,70				233,70	25.00	25.00	58,44	73,05	160,65			
101	01	16	18438	Tablet SAMSUNG GALAXY TAB A2016 32GB com Capa	01	2018/10/26	233,70				233,70	25.00	25.00	58,44	73,05	160,65			
101	01	16	18439	Tablet SAMSUNG GALAXY TAB A2016 32GB com Capa	01	2018/10/26	233,70				233,70	25.00	25.00	58,44	73,05	160,65			
101	01	16	18440	Tablet SAMSUNG GALAXY TAB A2016 32GB com Capa	01	2018/10/26	233,70				233,70	25.00	25.00	58,44	73,05	160,65			
101	01	16	18441	Tablet SAMSUNG GALAXY TAB A2016 32GB com Capa	01	2018/10/26	233,70				233,70	25.00	25.00	58,44	73,05	160,65			
101	01	16	18442	Tablet SAMSUNG GALAXY TAB A2016 32GB com Capa	01	2018/10/26	233,70				233,70	25.00	25.00	58,44	73,05	160,65			
101	01	16	18443	Tablet SAMSUNG GALAXY TAB A2016 32GB com Capa	01	2018/10/26	233,70				233,70	25.00	25.00	58,44	73,05	160,65			
101	01	16	18444	Tablet SAMSUNG GALAXY TAB A2016 32GB com Capa	01	2018/10/26	233,70				233,70	25.00	25.00	58,44	73,05	160,65			
101	01	16	18445	Tablet SAMSUNG GALAXY TAB A2016 32GB com Capa	01	2018/10/26	233,70				233,70	25.00	25.00	58,44	73,05	160,65			
101	01	16	18446	Tablet SAMSUNG GALAXY TAB A2016 32GB com Capa	01	2018/10/26	233,70				233,70	25.00	25.00	58,44	73,05	160,65			
101	01	16	18447	Tablet SAMSUNG GALAXY TAB A2016 32GB com Capa	01	2018/10/26	233,70				233,70	25.00	25.00	58,44	73,05	160,65			
101	01	16	18448	Tablet SAMSUNG GALAXY TAB A2016 32GB com Capa	01	2018/10/26	233,70				233,70	25.00	25.00	58,44	73,05	160,65			
101	01	16	18449	Tablet SAMSUNG GALAXY TAB A2016 32GB com Capa	01	2018/10/26	233,70				233,70	25.00	25.00	58,44	73,05	160,65			
101	01	16	18450	Tablet SAMSUNG GALAXY TAB A2016 32GB com Capa	01	2018/10/26	233,70				233,70	25.00	25.00	58,44	73,05	160,65			
101	01	16	18451	Tablet SAMSUNG GALAXY TAB A2016 32GB com Capa	01	2018/10/26	233,70				233,70	25.00	25.00	58,44	73,05	160,65			

	ATIVO BRUTO	VARIAÇÃO PATRIMONIAL	Valor Patrimonial Actualizado	Do Periodo	Acumulados	Valor Patrimonial Liquido	Alienações
TOTAL PARA A CONTA (42.6) :	1.394.367,61	57.355,45	1.452.327,06	77.836,11	1.234.261,45	218.065,63	51.595,93
TOTAL (ACUMULADO) :	26.497.240,57	2.112.257,24	30.616.672,53	681.933,15	7.869.013,14	23.003.659,39	56.165,61

IDENTIFICAÇÃO DO BEM					AQUISIÇÃO		ACTIVO BRUTO	VALIZAÇÃO PATRIMONIAL		Valor Patrimonial Actualizado	REINTEGRAÇÕES E AMORTIZAÇÕES			Valor Patrimonial Líquido	ALIENAÇÕES/ABATES/TRANSFER. (Valor Bruto do Abate)	
Cl.	Tipo	Bem	Nr.Inv.	Descrição	Nat	Tipo Data	(Valor Aquisição)	T.	Data Valor		Ta.	I Ta A.	Do Período	Acumuladas		T. Valor Data
101	01	16	18452	Tablet SAMSUNG GALAXY TAB A2016 32Gb com Capa	01	2018/10/26	233,70			233,70	25.00	25.00	58,44	73,05	160,65	
101	01	16	18453	Tablet SAMSUNG GALAXY TAB A2016 32Gb com Capa	01	2018/10/26	233,70			233,70	25.00	25.00	58,44	73,05	160,65	
101	01	16	18454	Tablet SAMSUNG GALAXY TAB A2016 32Gb com Capa	01	2018/10/26	233,70			233,70	25.00	25.00	58,44	73,05	160,65	
101	01	16	18455	Tablet SAMSUNG GALAXY TAB A2016 32Gb com Capa	01	2018/10/26	233,70			233,70	25.00	25.00	58,44	73,05	160,65	
101	01	16	18456	Tablet SAMSUNG GALAXY TAB A2016 32Gb com Capa	01	2018/10/26	233,70			233,70	25.00	25.00	58,44	73,05	160,65	
101	01	16	18457	Tablet SAMSUNG GALAXY TAB A2016 32Gb com Capa	01	2018/10/26	233,70			233,70	25.00	25.00	58,44	73,05	160,65	
101	01	16	18458	Tablet SAMSUNG GALAXY TAB A2016 32Gb com Capa	01	2018/10/26	233,70			233,70	25.00	25.00	58,44	73,05	160,65	
101	01	16	18459	Tablet SAMSUNG GALAXY TAB A2016 32Gb com Capa	01	2018/10/26	233,70			233,70	25.00	25.00	58,44	73,05	160,65	
101	01	16	18460	Tablet SAMSUNG GALAXY TAB A2016 32Gb com Capa	01	2018/10/26	233,70			233,70	25.00	25.00	58,44	73,05	160,65	
101	01	16	18461	Tablet SAMSUNG GALAXY TAB A2016 32Gb com Capa	01	2018/10/26	233,70			233,70	25.00	25.00	58,44	73,05	160,65	
101	01	16	18462	Tablet SAMSUNG GALAXY TAB A2016 32Gb com Capa	01	2018/10/26	233,70			233,70	25.00	25.00	58,44	73,05	160,65	
101	01	16	18463	Tablet SAMSUNG GALAXY TAB A2016 32Gb com Capa	01	2018/10/26	233,70			233,70	25.00	25.00	58,44	73,05	160,65	
101	01	16	18464	Tablet SAMSUNG GALAXY TAB A2016 32Gb com Capa	01	2018/10/26	233,70			233,70	25.00	25.00	58,44	73,05	160,65	
101	01	16	18465	Tablet SAMSUNG GALAXY TAB A2016 32Gb com Capa	01	2018/10/26	233,70			233,70	25.00	25.00	58,44	73,05	160,65	
101	01	16	18466	Tablet SAMSUNG GALAXY TAB A2016 32Gb com Capa	01	2018/10/26	233,70			233,70	25.00	25.00	58,44	73,05	160,65	
101	01	16	18467	Tablet SAMSUNG GALAXY TAB A2016 32Gb com Capa	01	2018/10/26	233,70			233,70	25.00	25.00	58,44	73,05	160,65	
101	01	16	18468	Tablet SAMSUNG GALAXY TAB A2016 32Gb com Capa	01	2018/10/26	233,70			233,70	25.00	25.00	58,44	73,05	160,65	
101	01	16	18469	Tablet SAMSUNG GALAXY TAB A2016 32Gb com Capa	01	2018/10/26	233,70			233,70	25.00	25.00	58,44	73,05	160,65	
101	01	16	18470	Tablet SAMSUNG GALAXY TAB A2016 32Gb com Capa	01	2018/10/26	233,70			233,70	25.00	25.00	58,44	73,05	160,65	
101	01	16	18471	Tablet SAMSUNG GALAXY TAB A2016 32Gb com Capa	01	2018/10/26	233,70			233,70	25.00	25.00	58,44	73,05	160,65	
101	01	16	18472	Tablet SAMSUNG GALAXY TAB A2016 32Gb com Capa	01	2018/10/26	233,70			233,70	25.00	25.00	58,44	73,05	160,65	
101	01	16	18473	Tablet SAMSUNG GALAXY TAB A2016 32Gb com Capa	01	2018/10/26	233,70			233,70	25.00	25.00	58,44	73,05	160,65	
101	01	16	18474	Tablet SAMSUNG GALAXY TAB A2016 32Gb com Capa	01	2018/10/26	233,70			233,70	25.00	25.00	58,44	73,05	160,65	
101	01	16	18475	Tablet SAMSUNG GALAXY TAB A2016 32Gb com Capa	01	2018/10/26	233,70			233,70	25.00	25.00	58,44	73,05	160,65	
101	01	16	18476	Tablet SAMSUNG GALAXY TAB A2016 32Gb com Capa	01	2018/10/26	233,70			233,70	25.00	25.00	58,44	73,05	160,65	
101	01	16	18477	Tablet SAMSUNG GALAXY TAB A2016 32Gb com Capa	01	2018/10/26	233,70			233,70	25.00	25.00	58,44	73,05	160,65	
101	01	16	18478	Tablet SAMSUNG GALAXY TAB A2016 32Gb com Capa	01	2018/10/26	233,70			233,70	25.00	25.00	58,44	73,05	160,65	
101	01	16	18479	Tablet SAMSUNG GALAXY TAB A2016 32Gb com Capa	01	2018/10/26	233,70			233,70	25.00	25.00	58,44	73,05	160,65	
101	01	16	18480	Tablet SAMSUNG GALAXY TAB A2016 32Gb com Capa	01	2018/10/26	233,70			233,70	25.00	25.00	58,44	73,05	160,65	
101	01	16	18481	Tablet SAMSUNG GALAXY TAB A2016 32Gb com Capa	01	2018/10/26	233,70			233,70	25.00	25.00	58,44	73,05	160,65	
101	01	16	18482	Tablet SAMSUNG GALAXY TAB A2016 32Gb com Capa	01	2018/10/26	233,70			233,70	25.00	25.00	58,44	73,05	160,65	
101	01	16	18483	Tablet SAMSUNG GALAXY TAB A2016 32Gb com Capa	01	2018/10/26	233,70			233,70	25.00	25.00	58,44	73,05	160,65	

TOTAL PARA A CONTA (42.6) :	1.401.846,00	57.899,45	1.459.745,45	79.766,19	1.236.555,00	225.206,45	11.625,93
TOTAL ACUMULADO :	22.505.210,97	2.412.157,24	24.926.356,93	683.803,23	7.811.359,74	15.015.000,19	56.102,61

ENTIDADE CMPL Período : 1900/01/01 a 2019/12/31	**M A P A A N E X O D E M O N S T R A Ç Õ E S F I N A N C E I R A S** CONTA IMOBILIZADO : 42.6 - Equipamento administrativo	Data : 2020/05/11 Ano : 2019 Página : 285

IDENTIFICAÇÃO DO BEM					AQUISIÇÃO		ATIVO BRUTO	VARIAÇÃO PATRIMONIAL			Valor Patrimonial	REINTEGRAÇÕES E AMORTIZAÇÕES				Valor Patrimonial	ALIENAÇÕES/ABATES/TRANSFER. (Valor Bruto do Abate)		
Cl.	Tipo	Bem	Nr.Inv.	Descrição	Nat Tipo	Data	(Valor Aquisição)	T.	Data	Valor	Actualizado	Tx. I	Tx A.	Do Período	Acumulados	Líquido	T.	Valor	Data
101	01	16	18484	Tablet SAMSUNG GALAXY TAB A2016 32GB com Capa	01	2016/10/26	233,70				233,70	25.00	25.00	58,44	73,05	160,65			
101	01	16	18485	Tablet SAMSUNG GALAXY TAB A2016 32GB com Capa	01	2016/10/26	233,70				233,70	25.00	25.00	58,44	73,05	160,65			
101	01	16	18486	Tablet SAMSUNG GALAXY TAB A2016 32GB com Capa	01	2016/10/26	233,70				233,70	25.00	25.00	58,44	73,05	160,65			
101	01	16	18487	Tablet SAMSUNG GALAXY TAB A2016 32GB com Capa	01	2016/10/26	233,70				233,70	25.00	25.00	58,44	73,05	160,65			
101	01	16	18488	Tablet SAMSUNG GALAXY TAB A2016 32GB com Capa	01	2016/10/26	233,70				233,70	25.00	25.00	58,44	73,05	160,65			
101	01	16	18489	Tablet SAMSUNG GALAXY TAB A2016 32GB com Capa	01	2016/10/26	233,70				233,70	25.00	25.00	58,44	73,05	160,65			
101	02	03	18490	Pacote 36 Software Manual Digital Escolas	01	2016/10/26	1.992,60				1.992,60	33.33	33.33	664,20	830,25	1.162,35			
101	01	07	18491	Impressora 3D	01	2016/10/26	1.353,00				1.353,00	25.00	25.00	338,27	422,83	930,17			
101	01	07	18492	Impressora 3D	01	2016/10/26	1.353,00				1.353,00	25.00	25.00	338,27	422,83	930,17			
101	01	07	18493	Impressora 3D	01	2016/10/26	1.353,00				1.353,00	25.00	25.00	338,27	422,83	930,17			
101	01	07	18494	Impressora 3D	01	2016/10/26	1.353,00				1.353,00	25.00	25.00	338,27	422,83	930,17			
101	01	07	18495	Impressora 3D	01	2016/10/26	1.353,00				1.353,00	25.00	25.00	338,27	422,83	930,17			
106	03	99	18496	Actiview 324	01	2016/10/26	479,70				479,70	14.28	14.29	68,52	85,65	394,05			
106	03	99	18497	Actiview 324	01	2016/10/26	479,70				479,70	14.28	14.29	68,52	85,65	394,05			
106	03	99	18498	Actiview 324	01	2016/10/26	479,70				479,70	14.28	14.29	68,52	85,65	394,05			
106	03	99	18499	Actiview 324	01	2016/10/26	479,70				479,70	14.28	14.29	68,52	85,65	394,05			
106	03	99	18500	Actiview 324	01	2016/10/26	479,70				479,70	14.28	14.29	68,52	85,65	394,05			
101	02	03	18511	Pacote 36 Software EIA + FIRO Escolas	01	2016/10/26	2.214,00				2.214,00	33.33	33.33	738,00	922,50	1.291,50			
101	01	99	18577	Activexpression 32 Kit Version 2	01	2016/10/26	45,51				45,51	25.00	25.00	11,39	14,23	31,28			
101	01	99	18578	Activexpression 32 Kit Version 2	01	2016/10/26	45,51				45,51	25.00	25.00	11,39	14,23	31,28			
101	01	99	18579	Activexpression 32 Kit Version 2	01	2016/10/26	45,51				45,51	25.00	25.00	11,39	14,23	31,28			
101	01	99	18580	Activexpression 32 Kit Version 2	01	2016/10/26	45,51				45,51	25.00	25.00	11,39	14,23	31,28			
101	01	99	18581	Activexpression 32 Kit Version 2	01	2016/10/26	45,51				45,51	25.00	25.00	11,39	14,23	31,28			
101	01	99	18582	Activexpression 32 Kit Version 2	01	2016/10/26	45,51				45,51	25.00	25.00	11,39	14,23	31,28			
101	01	99	18583	Activexpression 32 Kit Version 2	01	2016/10/26	45,51				45,51	25.00	25.00	11,39	14,23	31,28			
101	01	99	18584	Activexpression 32 Kit Version 2	01	2016/10/26	45,51				45,51	25.00	25.00	11,39	14,23	31,28			
101	01	99	18585	Activexpression 32 Kit Version 2	01	2016/10/26	45,51				45,51	25.00	25.00	11,39	14,23	31,28			
101	01	99	18586	Activexpression 32 Kit Version 2	01	2016/10/26	45,51				45,51	25.00	25.00	11,39	14,23	31,28			
101	01	99	18587	Activexpression 32 Kit Version 2	01	2016/10/26	45,51				45,51	25.00	25.00	11,39	14,23	31,28			
101	01	99	18588	Activexpression 32 Kit Version 2	01	2016/10/26	45,51				45,51	25.00	25.00	11,39	14,23	31,28			
101	01	99	18589	Activexpression 32 Kit Version 2	01	2016/10/26	45,51				45,51	25.00	25.00	11,39	14,23	31,28			
101	01	99	18590	Activexpression 32 Kit Version 2	01	2016/10/26	45,51				45,51	25.00	25.00	11,39	14,23	31,28			
101	01	99	18591	Activexpression 32 Kit Version 2	01	2016/10/26	45,51				45,51	25.00	25.00	11,39	14,23	31,28			
101	01	99	18592	Activexpression 32 Kit Version 2	01	2016/10/26	45,51				45,51	25.00	25.00	11,39	14,23	31,28			
101	01	99	18593	Activexpression 32 Kit Version 2	01	2016/10/26	45,51				45,51	25.00	25.00	11,39	14,23	31,28			
101	01	99	18594	Activexpression 32 Kit Version 2	01	2016/10/26	45,51				45,51	25.00	25.00	11,39	14,23	31,28			
101	01	99	18595	Activexpression 32 Kit Version 2	01	2016/10/26	45,51				45,51	25.00	25.00	11,39	14,23	31,28			
101	01	99	18596	Activexpression 32 Kit Version 2	01	2016/10/26	45,51				45,51	25.00	25.00	11,39	14,23	31,28			
101	01	99	18597	Activexpression 32 Kit Version 2	01	2016/10/26	45,51				45,51	25.00	25.00	11,39	14,23	31,28			
101	01	99	18598	Activexpression 32 Kit Version 2	01	2016/10/26	45,51				45,51	25.00	25.00	11,39	14,23	31,28			
101	01	99	18599	Activexpression 32 Kit Version 2	01	2016/10/26	45,51				45,51	25.00	25.00	11,39	14,23	31,28			
101	01	99	18600	Activexpression 32 Kit Version 2	01	2016/10/26	45,51				45,51	25.00	25.00	11,39	14,23	31,28			
101	01	99	18601	Activexpression 32 Kit Version 2	01	2016/10/26	45,51				45,51	25.00	25.00	11,39	14,23	31,28			
101	01	99	18602	Activexpression 32 Kit Version 2	01	2016/10/26	45,51				45,51	25.00	25.00	11,39	14,23	31,28			
101	01	99	18603	Activexpression 32 Kit Version 2	01	2016/10/26	45,51				45,51	25.00	25.00	11,39	14,23	31,28			
101	01	99	18604	Activexpression 32 Kit Version 2	01	2016/10/26	45,51				45,51	25.00	25.00	11,39	14,23	31,28			
101	01	99	18605	Activexpression 32 Kit Version 2	01	2016/10/26	45,51				45,51	25.00	25.00	11,39	14,23	31,28			
101	01	99	18606	Activexpression 32 Kit Version 2	01	2016/10/26	45,51				45,51	25.00	25.00	11,39	14,23	31,28			
101	01	99	18607	Activexpression 32 Kit Version 2	01	2016/10/26	45,51				45,51	25.00	25.00	11,39	14,23	31,28			
101	01	99	18608	Activexpression 32 Kit Version 2	01	2016/10/26	45,51				45,51	25.00	25.00	11,39	14,23	31,28			
101	01	99	18609	Activexpression 32 Kit Version 2	01	2016/10/26	45,51				45,51	25.00	25.00	11,39	14,23	31,28			
101	01	99	18610	Activexpression 32 Kit Version 2	01	2016/10/26	45,51				45,51	25.00	25.00	11,39	14,23	31,28			
101	01	99	18611	Activexpression 32 Kit Version 2	01	2016/10/26	45,51				45,51	25.00	25.00	11,39	14,23	31,28			
101	01	99	18612	Activexpression 32 Kit Version 2	01	2016/10/26	45,51				45,51	25.00	25.00	11,39	14,23	31,28			
101	01	99	18613	Activexpression 32 Kit Version 2	01	2016/10/26	45,51				45,51	25.00	25.00	11,39	14,23	31,28			
101	01	99	18614	Activexpression 32 Kit Version 2	01	2016/10/26	45,51				45,51	25.00	25.00	11,39	14,23	31,28			
101	01	99	18615	Activexpression 32 Kit Version 2	01	2016/10/26	45,51				45,51	25.00	25.00	11,39	14,23	31,28			

	Ativo Bruto	Variação Patrimonial	Valor Patrimonial Actualizado	Do Período	Acumulados	Valor Patrimonial Líquido	Alienações/Abates/Transfer.
TOTAL PARA A CONTA (42.6) :	1.418.393,20	57.958,45	1.476.351,65	83.597,19	1.241.897,45	234.465,20	51.925,53
TOTAL (ACUMULADO) :	28.521.866,16	2.112.257,24	30.642.358,12	695.034,23	7.616.635,16	23.026.258,56	56.162,61

ENTIDADE
CMEL
Periodo : 1900/01/01 a 2019/12/31

M A P A   A N E X O   D E M O N S T R A Ç Õ E S   F I N A N C E I R A S

CONTA IMOBILIZADO : 42.6 - Equipamento administrativo

Data : 2020/05/11
Ano : 2019
Página : 266

IDENTIFICAÇÃO DO BEM					AQUISIÇÃO		ATIVO BRUTO	VARIAÇÃO PATRIMONIAL			Valor Patrimonial	REINTEGRAÇÕES E AMORTIZAÇÕES			Valor Patrimonial	ALIENAÇÕES/ABATES/TRANSFER. (Valor Bruto do Abate)		
Cl.	Tipo	Bem	Nr.Inv.	Descrição	Nat Tipo	Data	(Valor Aquisição)	T.	Data	Valor	Actualizado	Tx. I Tx A.	Do Periodo	Acumuladas	Liquido	T.	Valor	Data
101	01	99	13616	Activexpression 32 Fit Version 2	01	2018/10/26	45,51				45,51	25.00 25.00	11,39	14,23	31,28			
101	01	99	13617	Activexpression 32 Fit Version 2	01	2018/10/26	45,51				45,51	25.00 25.00	11,39	14,23	31,28			
101	01	99	13618	Activexpression 32 Fit Version 2	01	2018/10/26	45,51				45,51	25.00 25.00	11,39	14,23	31,28			
101	01	99	13619	Activexpression 32 Fit Version 2	01	2018/10/26	45,51				45,51	25.00 25.00	11,39	14,23	31,28			
101	01	99	13620	Activexpression 32 Fit Version 2	01	2018/10/26	45,51				45,51	25.00 25.00	11,39	14,23	31,28			
101	01	99	13621	Activexpression 32 Fit Version 2	01	2018/10/26	45,51				45,51	25.00 25.00	11,39	14,23	31,28			
101	01	99	13622	Activexpression 32 Fit Version 2	01	2018/10/26	45,51				45,51	25.00 25.00	11,39	14,23	31,28			
101	01	99	13623	Activexpression 32 Fit Version 2	01	2018/10/26	45,51				45,51	25.00 25.00	11,39	14,23	31,28			
101	01	99	13624	Activexpression 32 Fit Version 2	01	2018/10/26	45,51				45,51	25.00 25.00	11,39	14,23	31,28			
101	01	99	13625	Activexpression 32 Fit Version 2	01	2018/10/26	45,51				45,51	25.00 25.00	11,39	14,23	31,28			
101	01	99	13626	Activexpression 32 Fit Version 2	01	2018/10/26	45,51				45,51	25.00 25.00	11,39	14,23	31,28			
101	01	99	13627	Activexpression 32 Fit Version 2	01	2018/10/26	45,51				45,51	25.00 25.00	11,39	14,23	31,28			
101	01	99	13628	Activexpression 32 Fit Version 2	01	2018/10/26	45,51				45,51	25.00 25.00	11,39	14,23	31,28			
101	01	99	13629	Activexpression 32 Fit Version 2	01	2018/10/26	45,51				45,51	25.00 25.00	11,39	14,23	31,28			
101	01	99	13630	Activexpression 32 Fit Version 2	01	2018/10/26	45,51				45,51	25.00 25.00	11,39	14,23	31,28			
101	01	99	13631	Activexpression 32 Fit Version 2	01	2018/10/26	45,51				45,51	25.00 25.00	11,39	14,23	31,28			
101	01	99	13632	Activexpression 32 Fit Version 2	01	2018/10/26	45,51				45,51	25.00 25.00	11,39	14,23	31,28			
101	01	99	13633	Activexpression 32 Fit Version 2	01	2018/10/26	45,51				45,51	25.00 25.00	11,39	14,23	31,28			
101	01	99	13634	Activexpression 32 Fit Version 2	01	2018/10/26	45,51				45,51	25.00 25.00	11,39	14,23	31,28			
101	01	99	13635	Activexpression 32 Fit Version 2	01	2018/10/26	45,51				45,51	25.00 25.00	11,39	14,23	31,28			
101	01	99	13636	Activexpression 32 Fit Version 2	01	2018/10/26	45,51				45,51	25.00 25.00	11,39	14,23	31,28			
101	01	99	13637	Activexpression 32 Fit Version 2	01	2018/10/26	45,51				45,51	25.00 25.00	11,39	14,23	31,28			
101	01	99	13638	Activexpression 32 Fit Version 2	01	2018/10/26	45,51				45,51	25.00 25.00	11,39	14,23	31,28			
101	01	99	13639	Activexpression 32 Fit Version 2	01	2018/10/26	45,51				45,51	25.00 25.00	11,39	14,23	31,28			
101	01	99	13640	Activexpression 32 Fit Version 2	01	2018/10/26	45,51				45,51	25.00 25.00	11,39	14,23	31,28			
101	01	99	13641	Activexpression 32 Fit Version 2	01	2018/10/26	45,51				45,51	25.00 25.00	11,39	14,23	31,28			
101	01	99	13642	Activexpression 32 Fit Version 2	01	2018/10/26	45,51				45,51	25.00 25.00	11,39	14,23	31,28			
101	01	99	13643	Activexpression 32 Fit Version 2	01	2018/10/26	45,51				45,51	25.00 25.00	11,39	14,23	31,28			
101	01	99	13644	Activexpression 32 Fit Version 2	01	2018/10/26	45,51				45,51	25.00 25.00	11,39	14,23	31,28			
101	01	99	13645	Activexpression 32 Fit Version 2	01	2018/10/26	45,51				45,51	25.00 25.00	11,39	14,23	31,28			
101	01	99	13646	Activexpression 32 Fit Version 2	01	2018/10/26	45,51				45,51	25.00 25.00	11,39	14,23	31,28			
101	01	99	13647	Activexpression 32 Fit Version 2	01	2018/10/26	45,51				45,51	25.00 25.00	11,39	14,23	31,28			
101	01	99	13648	Activexpression 32 Fit Version 2	01	2018/10/26	45,51				45,51	25.00 25.00	11,39	14,23	31,28			
101	01	99	13649	Activexpression 32 Fit Version 2	01	2018/10/26	45,51				45,51	25.00 25.00	11,39	14,23	31,28			
101	01	99	13650	Activexpression 32 Fit Version 2	01	2018/10/26	45,51				45,51	25.00 25.00	11,39	14,23	31,28			
101	01	99	13651	Activexpression 32 Fit Version 2	01	2018/10/26	45,51				45,51	25.00 25.00	11,39	14,23	31,28			
101	01	99	13652	Activexpression 32 Fit Version 2	01	2018/10/26	45,51				45,51	25.00 25.00	11,39	14,23	31,28			
101	01	99	13653	Activexpression 32 Fit Version 2	01	2018/10/26	45,51				45,51	25.00 25.00	11,39	14,23	31,28			
101	01	99	13654	Activexpression 32 Fit Version 2	01	2018/10/26	45,51				45,51	25.00 25.00	11,39	14,23	31,28			
101	01	99	13655	Activexpression 32 Fit Version 2	01	2018/10/26	45,51				45,51	25.00 25.00	11,39	14,23	31,28			
101	01	99	13656	Activexpression 32 Fit Version 2	01	2018/10/26	45,51				45,51	25.00 25.00	11,39	14,23	31,28			
101	01	99	13657	Activexpression 32 Fit Version 2	01	2018/10/26	45,51				45,51	25.00 25.00	11,39	14,23	31,28			
101	01	99	13658	Activexpression 32 Fit Version 2	01	2018/10/26	45,51				45,51	25.00 25.00	11,39	14,23	31,28			
101	01	99	13659	Activexpression 32 Fit Version 2	01	2018/10/26	45,51				45,51	25.00 25.00	11,39	14,23	31,28			
101	01	99	13660	Activexpression 32 Fit Version 2	01	2018/10/26	45,51				45,51	25.00 25.00	11,39	14,23	31,28			
101	01	99	13661	Activexpression 32 Fit Version 2	01	2018/10/26	45,51				45,51	25.00 25.00	11,39	14,23	31,28			
101	01	99	13662	Activexpression 32 Fit Version 2	01	2018/10/26	45,51				45,51	25.00 25.00	11,39	14,23	31,28			
101	01	99	13663	Activexpression 32 Fit Version 2	01	2018/10/26	45,51				45,51	25.00 25.00	11,39	14,23	31,28			
101	01	99	13664	Activexpression 32 Fit Version 2	01	2018/10/26	45,51				45,51	25.00 25.00	11,39	14,23	31,28			
101	01	99	13665	Activexpression 32 Fit Version 2	01	2018/10/26	45,51				45,51	25.00 25.00	11,39	14,23	31,28			
101	01	99	13666	Activexpression 32 Fit Version 2	01	2018/10/26	45,51				45,51	25.00 25.00	11,39	14,23	31,28			
101	01	99	13667	Activexpression 32 Fit Version 2	01	2018/10/26	45,51				45,51	25.00 25.00	11,39	14,23	31,28			
101	01	99	13668	Activexpression 32 Fit Version 2	01	2018/10/26	45,51				45,51	25.00 25.00	11,39	14,23	31,28			
101	01	99	13669	Activexpression 32 Fit Version 2	01	2018/10/26	45,51				45,51	25.00 25.00	11,39	14,23	31,28			
101	01	99	13670	Activexpression 32 Fit Version 2	01	2018/10/26	45,51				45,51	25.00 25.00	11,39	14,23	31,28			
101	01	99	13671	Activexpression 32 Fit Version 2	01	2018/10/26	45,51				45,51	25.00 25.00	11,39	14,23	31,28			
101	01	99	13672	Activexpression 32 Fit Version 2	01	2018/10/26	45,51				45,51	25.00 25.00	11,39	14,23	31,28			
101	01	99	13673	Activexpression 32 Fit Version 2	01	2018/10/26	45,51				45,51	25.00 25.00	11,39	14,23	31,28			
101	01	99	13674	Activexpression 32 Fit Version 2	01	2018/10/26	45,51				45,51	25.00 25.00	11,39	14,23	31,28			
101	01	99	13675	Activexpression 32 Fit Version 2	01	2018/10/26	45,51				45,51	25.00 25.00	11,39	14,23	31,28			
101	01	99	13676	Activexpression 32 Fit Version 2	01	2018/10/26	45,51				45,51	25.00 25.00	11,39	14,23	31,28			
101	01	99	13677	Activexpression 32 Fit Version 2	01	2018/10/26	45,51				45,51	25.00 25.00	11,39	14,23	31,28			
101	01	99	13678	Activexpression 32 Fit Version 2	01	2018/10/26	45,51				45,51	25.00 25.00	11,39	14,23	31,28			
101	01	99	13679	Activexpression 32 Fit Version 2	01	2018/10/26	45,51				45,51	25.00 25.00	11,39	14,23	31,28			
				TOTAL PARA A CONTA (42.6) :			1.421.705,84			57.559,45	1.479.265,29		84.726,15	1.242.798,17	236.467,12		31.525,93	
				TOTAL (ACUMULADO) :			28.524.773,50			2.112.237,24	30.645.910,76		685.763,15	7.617.645,38	23.028.264,48		50.162,61	

ENTIDADE
CMEL
Período : 1900/01/01 a 2019/12/31

MAPA ANEXO DEMONSTRAÇÕES FINANCEIRAS

CONTA IMOBILIZADO : 42.6 - Equipamento administrativo

Data : 2020/05/11
Ano : 2019
Página : [illegible]

IDENTIFICAÇÃO DO BEM					AQUISIÇÃO		ATIVO BRUTO	VARIAÇÃO PATRIMONIAL			Valor Patrimonial Actualizado	REINTEGRAÇÕES E AMORTIZAÇÕES				Valor Patrimonial Líquido	ALIENAÇÕES/ABATES/TRANSFER. (Valor Bruto do Abate)		
Cl.	Tipo	Bem	Nr.Inv.	Descrição	Nat Tipo	Data	(Valor Aquisição)	T.	Data	Valor		Tx. I	Tx. A.	Do Período	Acumulados		T.	Valor	Data
101	01	99	16680	Activexpression 32 Fit Version 2	01	2018/10/26	45,51				45,51	25.00	25.00	11,39	14,23	31,28			
101	01	99	16681	Activexpression 32 Fit Version 2	01	2018/10/26	45,51				45,51	25.00	25.00	11,39	14,23	31,28			
101	01	99	16682	Activexpression 32 Fit Version 2	01	2018/10/26	45,51				45,51	25.00	25.00	11,39	14,23	31,28			
101	01	99	16683	Activexpression 32 Fit Version 2	01	2018/10/26	45,51				45,51	25.00	25.00	11,39	14,23	31,28			
101	01	99	16684	Activexpression 32 Fit Version 2	01	2018/10/26	45,51				45,51	25.00	25.00	11,39	14,23	31,28			
101	01	99	16685	Activexpression 32 Fit Version 2	01	2018/10/26	45,51				45,51	25.00	25.00	11,39	14,23	31,28			
101	01	99	16686	Activexpression 32 Fit Version 2	01	2018/10/26	45,51				45,51	25.00	25.00	11,39	14,23	31,28			
101	01	99	16687	Activexpression 32 Fit Version 2	01	2018/10/26	45,51				45,51	25.00	25.00	11,39	14,23	31,28			
101	01	99	16688	Activexpression 32 Fit Version 2	01	2018/10/26	45,51				45,51	25.00	25.00	11,39	14,23	31,28			
101	01	99	16689	Activexpression 32 Fit Version 2	01	2018/10/26	45,51				45,51	25.00	25.00	11,39	14,23	31,28			
101	01	99	16690	Activexpression 32 Fit Version 2	01	2018/10/26	45,51				45,51	25.00	25.00	11,39	14,23	31,28			
101	01	99	16691	Activexpression 32 Fit Version 2	01	2018/10/26	45,51				45,51	25.00	25.00	11,39	14,23	31,28			
101	01	99	16692	Activexpression 32 Fit Version 2	01	2018/10/26	45,51				45,51	25.00	25.00	11,39	14,23	31,28			
101	01	99	16693	Activexpression 32 Fit Version 2	01	2018/10/26	45,51				45,51	25.00	25.00	11,39	14,23	31,28			
101	01	99	16694	Activexpression 32 Fit Version 2	01	2018/10/26	45,51				45,51	25.00	25.00	11,39	14,23	31,28			
101	01	99	16695	Activexpression 32 Fit Version 2	01	2018/10/26	45,51				45,51	25.00	25.00	11,39	14,23	31,28			
101	01	99	16696	Activexpression 32 Fit Version 2	01	2018/10/26	45,51				45,51	25.00	25.00	11,39	14,23	31,28			
101	01	99	16697	Activexpression 32 Fit Version 2	01	2018/10/26	45,51				45,51	25.00	25.00	11,39	14,23	31,28			
101	01	99	16698	Activexpression 32 Fit Version 2	01	2018/10/26	45,51				45,51	25.00	25.00	11,39	14,23	31,28			
101	01	99	16699	Activexpression 32 Fit Version 2	01	2018/10/26	45,51				45,51	25.00	25.00	11,39	14,23	31,28			
101	01	99	16700	Activexpression 32 Fit Version 2	01	2018/10/26	45,51				45,51	25.00	25.00	11,39	14,23	31,28			
101	01	99	16701	Activexpression 32 Fit Version 2	01	2018/10/26	45,51				45,51	25.00	25.00	11,39	14,23	31,28			
101	01	99	16702	Activexpression 32 Fit Version 2	01	2018/10/26	45,51				45,51	25.00	25.00	11,39	14,23	31,28			
101	01	99	16703	Activexpression 32 Fit Version 2	01	2018/10/26	45,51				45,51	25.00	25.00	11,39	14,23	31,28			
101	01	99	16704	Activexpression 32 Fit Version 2	01	2018/10/26	45,51				45,51	25.00	25.00	11,39	14,23	31,28			
101	01	99	16705	Activexpression 32 Fit Version 2	01	2018/10/26	45,51				45,51	25.00	25.00	11,39	14,23	31,28			
101	01	99	16706	Activexpression 32 Fit Version 2	01	2018/10/26	45,51				45,51	25.00	25.00	11,39	14,23	31,28			
101	01	99	16707	Activexpression 32 Fit Version 2	01	2018/10/26	45,51				45,51	25.00	25.00	11,39	14,23	31,28			
101	01	99	16708	Activexpression 32 Fit Version 2	01	2018/10/26	45,51				45,51	25.00	25.00	11,39	14,23	31,28			
101	01	99	16709	Activexpression 32 Fit Version 2	01	2018/10/26	45,51				45,51	25.00	25.00	11,39	14,23	31,28			
101	01	99	16710	Activexpression 32 Fit Version 2	01	2018/10/26	45,51				45,51	25.00	25.00	11,39	14,23	31,28			
101	01	99	16711	Activexpression 32 Fit Version 2	01	2018/10/26	45,51				45,51	25.00	25.00	11,39	14,23	31,28			
101	01	99	16712	Activexpression 32 Fit Version 2	01	2018/10/26	45,51				45,51	25.00	25.00	11,39	14,23	31,28			
101	01	99	16713	Activexpression 32 Fit Version 2	01	2018/10/26	45,51				45,51	25.00	25.00	11,39	14,23	31,28			
101	01	99	16714	Activexpression 32 Fit Version 2	01	2018/10/26	45,51				45,51	25.00	25.00	11,39	14,23	31,28			
101	01	99	16715	Activexpression 32 Fit Version 2	01	2018/10/26	45,51				45,51	25.00	25.00	11,39	14,23	31,28			
101	01	99	16716	Activexpression 32 Fit Version 2	01	2018/10/26	45,51				45,51	25.00	25.00	11,39	14,23	31,28			
101	01	99	16717	Activexpression 32 Fit Version 2	01	2018/10/26	45,51				45,51	25.00	25.00	11,39	14,23	31,28			
101	01	99	16718	Activexpression 32 Fit Version 2	01	2018/10/26	45,51				45,51	25.00	25.00	11,39	14,23	31,28			
101	01	99	16719	Activexpression 32 Fit Version 2	01	2018/10/26	45,51				45,51	25.00	25.00	11,39	14,23	31,28			
101	01	99	16720	Activexpression 32 Fit Version 2	01	2018/10/26	45,51				45,51	25.00	25.00	11,39	14,23	31,28			
101	01	99	16721	Activexpression 32 Fit Version 2	01	2018/10/26	45,51				45,51	25.00	25.00	11,39	14,23	31,28			
101	01	99	16722	Activexpression 32 Fit Version 2	01	2018/10/26	45,51				45,51	25.00	25.00	11,39	14,23	31,28			
101	01	99	16723	Activexpression 32 Fit Version 2	01	2018/10/26	45,51				45,51	25.00	25.00	11,39	14,23	31,28			
101	01	99	16724	Activexpression 32 Fit Version 2	01	2018/10/26	45,51				45,51	25.00	25.00	11,39	14,23	31,28			
101	01	99	16725	Activexpression 32 Fit Version 2	01	2018/10/26	45,51				45,51	25.00	25.00	11,39	14,23	31,28			
101	01	99	16726	Activexpression 32 Fit Version 2	01	2018/10/26	45,51				45,51	25.00	25.00	11,39	14,23	31,28			
101	01	99	16727	Activexpression 32 Fit Version 2	01	2018/10/26	45,51				45,51	25.00	25.00	11,39	14,23	31,28			
101	01	99	16728	Activexpression 32 Fit Version 2	01	2018/10/26	45,51				45,51	25.00	25.00	11,39	14,23	31,28			
101	01	99	16729	Activexpression 32 Fit Version 2	01	2018/10/26	45,51				45,51	25.00	25.00	11,39	14,23	31,28			
101	01	99	16730	Activexpression 32 Fit Version 2	01	2018/10/26	45,51				45,51	25.00	25.00	11,39	14,23	31,28			
101	01	99	16731	Activexpression 32 Fit Version 2	01	2018/10/26	45,51				45,51	25.00	25.00	11,39	14,23	31,28			
101	01	99	16732	Activexpression 32 Fit Version 2	01	2018/10/26	45,51				45,51	25.00	25.00	11,39	14,23	31,28			
101	01	99	16733	Activexpression 32 Fit Version 2	01	2018/10/26	45,51				45,51	25.00	25.00	11,39	14,23	31,28			
101	01	99	16734	Activexpression 32 Fit Version 2	01	2018/10/26	45,51				45,51	25.00	25.00	11,39	14,23	31,28			
101	01	99	16735	Activexpression 32 Fit Version 2	01	2018/10/26	45,51				45,51	25.00	25.00	11,39	14,23	31,28			
101	01	99	16736	Activexpression 32 Fit Version 2	01	2018/10/26	45,51				45,51	25.00	25.00	11,39	14,23	31,28			
101	01	12	16737	Fax Modem USB, 56K	01	2012/10/25	72,57				72,57	25.00	25.00	18,13	22,67	49,90			
101	02	03	16749	PLATAFORMA - Implementação de Sistemas de Qualidade	01	2018/11/02	12.054,00				12.054,00	33.33	33.33	4.017,97	4.687,64	7.366,36			
101	02	03	16750	Pacote 36 Software EIA + FIBO Escolas	01	2018/10/26	2.214,00				2.214,00	33.33	33.33	738,00	922,50	1.291,50			
101	02	03	16751	Pacote 36 Software EIA + FIBO Escolas	01	2018/10/26	2.214,00				2.214,00	33.33	33.33	738,00	922,50	1.291,50			
101	02	03	16752	Pacote 36 Software EIA + FIBO Escolas	01	2018/10/26	2.214,00				2.214,00	33.33	33.33	738,00	922,50	1.291,50			
101	02	03	16753	Pacote 36 Software EIA + FIBO Escolas	01	2018/10/26	2.214,00				2.214,00	33.33	33.33	738,00	922,50	1.291,50			
				TOTAL PARA A CONTA (42.6) :			1.444.882,48			57.959,45	1.502.841,93			92.363,48	1.252.009,59	250.832,34		31.929,93	
				TOTAL (ACUMULADO) :			28.549.255,44			2.112.257,24	30.569.387,40			696.390,52	7.526.761,30	23.042.626,10		50.162,61	

MAPA ANEXO DEMONSTRAÇÕES FINANCEIRAS

CONTA IMOBILIZADO : 42.6 - Equipamento administrativo

IDENTIFICAÇÃO DO BEM					AQUISIÇÃO		ATIVO BRUTO	VARIAÇÃO PATRIMONIAL			Valor Patrimonial Actualizado	REINTEGRAÇÕES E AMORTIZAÇÕES				Valor Patrimonial Líquido	ALIENAÇÕES/ABATES/TRANSFER. (Valor Bruto do Abate)		
Cl.	Tipo	Bem	Nr.Inv.	Descrição	Nat Tipo	Data	Valor Aquisição	T.	Data	Valor		Tx. I	Tx A.	Do Período	Acumulados		T.	Valor	Data
101	02	03	16754	Pacote 36 Software Manual Digital Escolas	01	2018/10/26	1.992,60				1.992,60	33.33	33.33	664,20	830,25	1.162,35			
101	02	03	16755	Pacote 36 Software Manual Digital Escolas	01	2018/10/26	1.992,60				1.992,60	33.33	33.33	664,20	830,25	1.162,35			
101	02	03	16756	Pacote 36 Software Manual Digital Escolas	01	2018/10/26	1.992,60				1.992,60	33.33	33.33	664,20	830,25	1.162,35			
101	02	03	16757	Pacote 36 Software Manual Digital Escolas	01	2018/10/26	1.992,60				1.992,60	33.33	33.33	664,20	830,25	1.162,35			
101	01	27	16921	Disco 750 GB DA STORAGE IBM	01	2018/11/13	369,00				369,00	25.00	25.00	92,27	107,65	261,35			
101	01	16	16922	Portatil HP 640P	01	2018/11/13	343,78				343,78	50.00	50.00	171,89	200,53	143,25			
101	01	16	16923	Portatil HP 640P	01	2018/11/13	343,77				343,77	50.00	50.00	171,87	200,52	143,25			
101	02	03	16847	Microsoft Office Pro Plus 2019 SNGL OLP NL Acdmc	01	2018/12/06	94,95				94,95	33.33	33.33	31,67	34,31	60,64			
101	02	03	16848	Microsoft Office Pro Plus 2019 SNGL OLP NL Acdmc	01	2018/12/06	94,95				94,95	33.33	33.33	31,67	34,31	60,64			
101	02	03	16849	Microsoft Office Pro Plus 2019 SNGL OLP NL Acdmc	01	2018/12/06	94,96				94,96	33.33	33.33	31,67	34,31	60,65			
101	02	03	16850	Microsoft Office Pro Plus 2019 SNGL OLP NL Acdmc	01	2018/12/06	94,96				94,96	33.33	33.33	31,67	34,31	60,65			
101	02	03	16851	Microsoft Office Pro Plus 2019 SNGL OLP NL Acdmc	01	2018/12/06	94,96				94,96	33.33	33.33	31,67	34,31	60,65			
101	01	27	16852	Disco Externo 2.5" TOSHIBA Canvio Basics Preto	01	2018/12/17	72,90				72,90	25.00	25.00	18,24	19,76	53,14			
101	02	03	16853	PLATAFORMA - Componente Interoperabilidade de Serviços com SIES, BMS	01	2018/12/31	9.840,00				9.840,00	33.33	33.33	3.279,99	3.553,31	6.286,69			
101	02	03	16902	PLATAFORMA (WEB)SIG - Suporte à Elaboração e Gestão de Cadastro das Infraestruturas Abastecimento Agua (AA) e Saneamento de Aguas Residuais (AR)	01	2018/12/31	26.306,85				26.306,85	33.33	33.33	8.769,97	9.499,72	16.807,13			
101	01	02	19057	HP 8200 SFF CORE I5-2 Gaming	01	2019/02/08	334,54				334,54	50.00	50.00	153,34	153,34	181,20			
101	01	02	19058	HP 8200 SFF CORE I5-2 Gaming	01	2019/02/08	334,54				334,54	50.00	50.00	153,34	153,34	181,20			
101	01	02	19059	HP 8200 SFF CORE I5-2 Gaming	01	2019/02/08	334,54				334,54	50.00	50.00	153,34	153,34	181,20			
101	01	02	19060	HP 8200 SFF CORE I5-2 Gaming	01	2019/02/08	334,54				334,54	50.00	50.00	153,34	153,34	181,20			
101	01	02	19061	HP 8200 SFF CORE I5-2 Gaming	01	2019/02/08	334,54				334,54	50.00	50.00	153,34	153,34	181,20			
101	01	02	19062	HP 800 G1 TINY I5-4 3 Saidas (1xVGA/2xDP)	01	2019/02/08	329,60				329,60	50.00	50.00	151,05	151,05	178,55			
101	01	27	19063	Disco Externo - TOSHIBA 2.5P 1TB CA	01	2019/02/21	54,99				54,99	25.00	25.00	12,63	12,63	42,36			
101	01	02	19064	HP 800 G1 Core I5-4	01	2019/02/25	381,58				381,58	50.00	50.00	174,90	174,90	206,68			
101	01	13	19065	Monitor HP 23" Wide E231 Led 16:9 Full HD	01	2019/02/25	86,40				86,40	50.00	50.00	39,60	39,60	46,80			
101	01	13	19066	Monitor HP 23" Wide E231 Led 16:9 Full HD	01	2019/02/25	86,40				86,40	50.00	50.00	39,60	39,60	46,80			
101	01	13	19067	Monitor HP 23" Wide E231 Led 16:9 Full HD	01	2019/02/25	86,40				86,40	50.00	50.00	39,60	39,60	46,80			
103	01	05	19069	Cadeira XTC3 Costa Média em Pede c/ apoio Braços	01	2019/03/26	179,55				179,55	12.50	12.50	19,70	19,70	160,85			
101	01	99	19083	UPS Salicru SPS ONE 500VA Line-interactive USB	01	2019/04/08	46,99				46,99	25.00	25.00	8,82	8,82	38,06			
101	01	99	19084	UPS Salicru SPS ONE 900VA Line-interactive USB	01	2019/04/08	65,90				65,90	25.00	25.00	12,33	12,33	53,57			
101	01	27	19085	Disco Rigido 3.5" WESTERN DIGITAL BLACK 2TB 7200RPM 64MB SATA III	01	2019/04/17	135,90				135,90	25.00	25.00	25,47	25,47	110,43			
101	01	27	19086	Disco Rigido 3.5" WESTERN DIGITAL BLACK 2TB 7200RPM 64MB SATA III	01	2019/04/17	135,90				135,90	25.00	25.00	25,47	25,47	110,43			
101	01	99	19087	NAS Synology DiskStation DS216j 2 Baias	01	2019/04/17	185,90				185,90	25.00	25.00	34,83	34,83	151,07			
101	02	03	19088	Licença Microsoft OpenWinSrv2019Std 16 CoreLicGov	01	2019/04/24	1.664,79				1.664,79	33.33	33.33	416,18	416,18	1.248,61			
101	01	99	19089	Equipamento para Armazenamento de Dados	01	2019/04/24	3.646,34				3.646,34	25.00	25.00	683,71	683,71	2.962,63			
101	01	27	19100	Disco Externo 2.5" TOSHIBA Canvio Basics 1Tb Preto	01	2019/05/06	46,90				46,90	25.00	25.00	7,84	7,84	39,06			
103	01	04	19104	Bloco Rodado 3 Gavetas Melanina Cinza 410x530	01	2019/05/22	170,49				170,49	12.50	12.50	14,24	14,24	156,24			

	Ativo Bruto	Variação Patrimonial	Valor Patrimonial Actualizado	Do Período	Acumulados	Valor Patrimonial Líquido	Alienações/Abates/Transfer.
TOTAL PARA A CONTA (42.6) :	1.499.980,62	57.559,45	1.557.540,07	110.150,51	1.271.555,33	285.984,77	33.925,22
TOTAL (ACUMULADO) :	28.603.053,55	2.112.257,24	30.524.085,54	714.850,55	7.846.307,01	23.077.778,53	50.168,61

IDENTIFICAÇÃO DO BEM					AQUISIÇÃO		ATIVO ECONO	VARIAÇÃO PATRIMONIAL		Valor Patrimonial Atualizado	REINTEGRAÇÕES E AMORTIZAÇÕES			Valor Patrimonial Líquido	ALIENAÇÕES/BAIXAS/TRANSFER. (Valor Bruto do Ativo)		
Cl.	Tipo	Bem	Nr.Inv.	Descrição	Nat	Tipo	Data	(Valor Aquisição)	T.	Data	Valor		Ta. I Ta A.	Do Período	Acumulados		T.	Valor	Data
101	01	07	19110	Disco Externo 2.5" TOSHIBA Canvio Basics 2TB Preto	01		2019/05/22	69,90				69,90	25.00 25.00	11,68	11,68	58,22			
101	01	07	19111	Disco Externo 2.5" TOSHIBA Canvio Basics 2TB Preto	01		2019/05/22	69,90				69,90	25.00 25.00	11,68	11,68	58,22			
107	04	15	19218	Ventoinha CRIMA C45F-4C-0-1	01		2019/06/11	25,00				25,00	12.50 12.50	1,82	1,82	23,18			
107	04	15	19219	Ventoinha CRIMA C45F-4C-0-1	01		2019/06/11	25,00				25,00	12.50 12.50	1,82	1,82	23,18			
101	01	02	19226	HP 280 G1 SFF Core i5-4	01		2019/06/27	303,50				303,50	50.00 50.00	88,32	88,32	215,18			
101	01	02	19221	HP 8300 USDT CORE i5-3	01		2019/06/13	421,25				421,25	50.00 50.00	122,85	122,85	298,40			
101	01	02	19222	HP 8300 USDT CORE i5-3	01		2019/06/13	421,25				421,25	50.00 50.00	122,85	122,85	298,40			
101	01	07	19223	Disco Externo 2.5" TOSHIBA Canvio Basics 1TB Preto	01		2019/06/13	46,50				46,50	25.00 25.00	6,86	6,86	40,04			
106	03	14	19224	Projetor OPTOMA X365ST c/ Suporte	01		2019/06/27	780,94				780,94	14.28 14.29	65,10	65,10	715,84			
106	03	14	19225	Projetor OPTOMA X365ST c/ Suporte	01		2019/06/27	780,94				780,94	14.28 14.29	65,10	65,10	715,84			
106	03	14	19226	Projetor OPTOMA X365ST c/ Suporte	01		2019/06/27	780,94				780,94	14.28 14.29	65,10	65,10	715,84			
106	03	14	19227	Projetor OPTOMA X365ST c/ Suporte	01		2019/06/27	780,94				780,94	14.28 14.29	65,10	65,10	715,84			
106	03	14	19228	Projetor OPTOMA X365ST c/ Suporte	01		2019/06/27	780,94				780,94	14.28 14.29	65,10	65,10	715,84			
106	03	14	19229	Projetor OPTOMA X365ST c/ Suporte	01		2019/06/27	780,94				780,94	14.28 14.29	65,10	65,10	715,84			
106	03	14	19230	Projetor OPTOMA X365ST c/ Suporte	01		2019/06/27	780,94				780,94	14.28 14.29	65,10	65,10	715,84			
106	03	14	19231	Projetor OPTOMA X365ST c/ Suporte	01		2019/06/27	780,94				780,94	14.28 14.29	65,10	65,10	715,84			
106	03	14	19232	Projetor OPTOMA X365ST c/ Suporte	01		2019/06/27	780,94				780,94	14.28 14.29	65,10	65,10	715,84			
106	03	14	19233	Projetor OPTOMA X365ST c/ Suporte	01		2019/06/27	780,94				780,94	14.28 14.29	65,10	65,10	715,84			
106	03	99	19234	Quadro Interativo SMART BOARD SB480	01		2019/06/27	837,53				837,53	14.28 14.29	69,79	69,79	767,74			
106	03	99	19235	Quadro Interativo SMART BOARD SB480	01		2019/06/27	837,53				837,53	14.28 14.29	69,79	69,79	767,74			
106	03	99	19236	Quadro Interativo SMART BOARD SB480	01		2019/06/27	837,53				837,53	14.28 14.29	69,79	69,79	767,74			
106	03	99	19237	Quadro Interativo SMART BOARD SB480	01		2019/06/27	837,52				837,52	14.28 14.29	69,79	69,79	767,73			
101	01	99	19316	Adaptador D-Link DUB 1.0 p/Gigabit Ethernet USB 1512	01		2019/07/02	35,50				35,50	25.00 25.00	3,72	3,72	26,18			
101	01	07	19317	Disco Externo 2.5" Toshiba Canvio Basics 1TB USB Preto	01		2019/07/02	44,50				44,50	25.00 25.00	5,63	5,63	38,27			
101	01	02	19318	HP 650 G1 15.6" CORE i5-4	01		2019/07/09	356,05				356,05	50.00 50.00	99,00	99,00	257,05			
101	01	13	19320	Monitor HP 22" Wide E222 Led IPS	01		2019/07/23	84,86				84,86	50.00 50.00	21,23	21,23	63,63			
101	01	07	19370	Disco Interno SSD mSATA KINGSTON UV500 480GB	01		2019/08/07	68,50				68,50	25.00 25.00	7,20	7,20	61,30			
101	01	99	19371	UPS Sallcro SPS ONE 500VA Line-interactive USB	01		2019/08/07	46,50				46,50	25.00 25.00	4,50	4,50	42,00			
101	01	99	19372	UPS Sallcro SPS ONE 500VA Line-interactive USB	01		2019/08/07	46,50				46,50	25.00 25.00	4,50	4,50	42,00			
101	02	07	19373	Access Point Rede Wi-Fi Piscinas Descobertas	01		2019/08/12	2.652,00				2.652,00	33.33 33.33	310,00	416,00	2.236,00			
101	01	07	19374	Disco Interno SSD mSATA KINGSTON UV500 480GB	01		2019/08/22	52,30				52,30	25.00 25.00	5,50	5,50	47,40			
101	01	01	19375	SMART CITIES - Rede Wi-Fi	01		2019/10/01	77.376,42				77.376,42	25.00 25.00	4.836,03	4.836,03	72.540,39			
101	01	07	20504	Disco Interno SSD 2.5" Western Digital Blue 1TB 3D NAND SATA	01		2019/05/11	122,90				122,90	25.00 25.00	10,24	10,24	112,66			
101	01	02	20506	HP 280 G1 SFF Core i7 4-GEN	01		2019/05/10	447,71				447,71	50.00 50.00	74,61	74,61	373,10			
102	01	12	20562	Telefone Polycom SoundPoint IP 331 POE	01		2019/10/01	114,12				114,12	12.50 12.50	3,57	3,57	110,55			
102	01	12	20563	Telefone Polycom SoundPoint IP 331 POE	01		2019/10/01	114,12				114,12	12.50 12.50	3,57	3,57	110,55			
102	01	12	20570	Telefone Polycom SoundPoint IP 331 POE	01		2019/10/01	114,13				114,13	12.50 12.50	3,57	3,57	110,56			
102	01	12	20571	Telefone Polycom SoundPoint IP 331 POE	01		2019/10/01	111,75				111,75	12.50 12.50	3,49	3,49	108,27			
101	01	13	20572	Monitor HP 27" Wide 27W Led IPS4 IPS Full HD VGA	01		2019/10/02	156,83				156,83	25.00 25.00	5,22	5,22	145,62			
101	01	02	20573	HP 8300 SFF Core i7 3-GEN	01		2019/10/02	434,16				434,16	50.00 50.00	54,27	54,27	379,89			
101	01	07	20575	Impressora HP Printer Officejet 7110 CR768A	01		2019/10/10	115,50				115,50	25.00 25.00	7,23	7,23	100,67			
103	02	11	20576	Destruidora de Papel Corte Particulas 5102	01		2019/10/31	113,65				113,65	20.00 20.00	5,67	5,67	107,98			
106	03	99	20628	Quadro Interativo e Video Projector - CEEL	01		2019/11/07	1.472,50				1.472,50	14.28 14.29	33,82	35,82	1.436,68			
101	01	02	20630	HP 800 G1 SFF Core i5 4-GEN + Office 2019 Profiss	01		2019/11/15	425,21				425,21	50.00 50.00	35,76	35,76	389,45			
101	01	02	20631	HP 800 G1 SFF Core i7 4-GEN + Office 2019 Profiss	01		2019/11/15	527,62				527,62	50.00 50.00	43,96	43,96	483,66			
101	01	02	20632	HP 800 G1 SFF Core i7 4-GEN + Office 2019 Profiss	01		2019/11/15	527,62				527,62	50.00 50.00	43,96	43,96	483,66			

TOTAL PARA A CONTA (42.6) :	1.598.229,64	57.855,45	1.656.185,09	117.163,66	1.278.591,45	377.593,64	11.615,93
TOTAL (ACUMULADO) :	28.701.702,60	2.112.257,24	31.022.734,56	721.226,76	7.853.345,16	23.169.389,40	56.162,61

ENTIDADE
CMFL
Período : 1800/01/01 a 2019/12/31

MAPA ANEXO DEMONSTRAÇÕES FINANCEIRAS

CONTA IMOBILIZADO : 42.6 - Equipamento administrativo

Data : 2020/05/11
Ano : 2019
Página : 290

IDENTIFICAÇÃO DO BEM					AQUISIÇÃO		ATIVO BRUTO	VARIAÇÃO PATRIMONIAL			Valor Patrimonial Actualizado	REINTEGRAÇÕES E AMORTIZAÇÕES			Valor Patrimonial Líquido	ALIENAÇÕES/ABATES/TRANSFER. (Valor Bruto do Abate)		
Cl.	Tipo	Bem	Nr.Inv.	Descrição	Nat Tipo	Data	Valor Aquisição	T.	Data	Valor		Tx. I Tx A.	Do Período	Acumulados		T.	Valor	Data
103	01	04	20633	Bloco de Gavetas IDASEN 42x61 Lego	01	2019/11/25	139,00				139,00	12.50 12.50	2,90	2,90	136,10			
103	02	11	20635	Destruidora de Papel 4x46mm FELLOWES	01	2019/11/26	159,47				159,47	20.00 20.00	5,32	5,32	154,15			
102	01	13	20636	Telefone GIGASET C530 IP s/ fio	01	2019/11/26	69,42				69,42	12.50 12.50	1,86	1,86	67,56			
103	01	01	20637	Armario Persiana c/ 1061x1200x4 - Cinza Claro	01	2019/11/27	332,10				332,10	12.50 12.50	6,92	6,92	325,18			
102	01	13	20638	Telefone GIGASET C530 IP s/ fio	01	2019/11/26	69,42				69,42	12.50 12.50	1,86	1,86	67,56			
101	01	27	20661	Disco Externo 2.5" TOSHIBA Canvio Basics 1TB USB 3.0 Preto	01	2019/12/06	44,50				44,50	25.00 25.00	0,54	0,54	43,96			
103	01	05	20662	Cadeira XT62 costa alta estofada s/braços e s/apoio	01	2019/12/05	233,57				233,57	12.50 12.50	2,43	2,43	231,14			
103	01	05	20663	Cadeira XT62 costa alta estofada s/braços e s/apoio	01	2019/12/05	233,58				233,58	12.50 12.50	2,43	2,43	231,15			
103	02	04	20664	Calculadora Secretaria CASIO FR620RE Dig. c/ fita	01	2019/12/12	67,34				67,34	20.00 20.00	1,12	1,12	66,22			
101	02	03	20665	PLATAFORMA - Software Controlo e Supervisão Perdas Reais Água	01	2019/12/10	26.562,10				26.562,10	33.33 33.33	737,84	737,84	25.824,26			
101	01	59	20667	STORAGE IBM V5030E - Sistema Armazenamento Projeto Casa Livre	01	2019/12/31	17.925,61				17.925,61	25.00 25.00	373,45	373,45	17.552,16			
101	01	26	20676	APPLIANCE SOPHOS - Sistema de Segurança de Rede	01	2019/12/31	11.499,68				11.499,68	25.00 25.00	239,58	239,58	11.260,10			
101	01	27	20751	Disco Interno SSD 2.5" KINGSTON A400	01	2019/05/29	59,90				59,90	25.00 25.00	12,48	12,48	47,42			

TOTAL PARA A CONTA (42.6) :	1.655.665,73	57.959,45	1.713.625,18		118.576,79	1.279.980,58	433.644,60	31.925,93
TOTAL (ACUMULADO) :	28.759.136,69	2.112.257,24	31.030.170,65		732.615,53	7.854.732,29	23.225.438,36	50.162,61

ENTIDADE
CMFL
Período : [illegible] a 2019/12/31

MAPA ANEXO DEMONSTRAÇÕES FINANCEIRAS

CONTA IMOBILIZADO : 42.9 - Outras imobilizações corpóreas

Data : 2020/05/11
Ano : 2019
Página : 291

IDENTIFICAÇÃO DO BEM					AQUISIÇÃO		ATIVO BRUTO	VARIAÇÃO PATRIMONIAL			Valor Patrimonial Actualizado	REINTEGRAÇÕES E AMORTIZAÇÕES			Valor Patrimonial Líquido	ALIENAÇÕES/ABATES/TRANSFER. (Valor Bruto do Abate)		
Cl.	Tipo	Bem	Nr.Inv.	Descrição	Nat Tipo	Data	Valor Aquisição	T.	Data	Valor		Tx. I Tx A.	Do Período	Acumulados		T.	Valor	Data
303	01	99	3568	3 Árvores (Melia Azedarach) - Rua Neuves Maisons	01	2012/03/26	297,82				297,82				297,82			
303	01	99	4100	15 Árvores "Sorbus Aria Fap" 10-12CM - TAIDE	01	2011/03/11	1.159,25				1.159,25				1.159,25			
112	05	99	4101	Placa - Visita Presidente República	01	2011/06/13	774,90				774,90	12.50 12.50	40,35	774,90				
101	02	99	4242	PLATAFORMA (WEB)SIG - ORTOFOTOMAPAS c/ Resolução Espacial 25 CM - Última Parte	01	2010/07/31	6.818,35				6.818,35	33.33 33.33		6.818,35				
106	01	99	4358	CARTOGRAFIA E TOPONÍMIA DO CONCELHO	01	2010/02/08	5.395,44				5.395,44	33.33 33.33		5.395,44				
102	02	09	4359	Rede de Fibra Municipal - PROJECTO SAMA	01	2010/03/30	66.246,34				66.246,34	25.00 25.00		66.246,34				
106	06	99	4360	2 Telas - Cultura	01	2010/04/29	600,00				600,00				600,00			
106	06	28	4361	Traje Regional	01	2010/05/12	775,00				775,00				775,00			
303	01	99	4362	Árvores - Centro Educativo Monsul	01	2010/06/30	537,60				537,60				537,60			
101	02	99	4363	PLATAFORMA (WEB)SIG - ORTOFOTOMAPAS c/ Resolução Espacial - 3/4	01	2010/06/30	2.898,00				2.898,00	33.00 33.33		2.898,00				
303	01	99	4364	10 Platanus Hybrida Fap 12/14CM altura 4M em vaso - Rotunda das Maravilhas - VILELA	01	2010/03/24	791,00				791,00				791,00			
106	01	99	4600	36 Fotos p/ Exposição - Casa da Botica	01	2009/03/04	720,00				720,00				720,00			
106	06	23	4601	Quadro "CALCETEIROS" - Cultura (casa botica)	01	2009/03/26	1.000,00				1.000,00				1.000,00			
303	01	99	4602	Jardins	01	2009/06/24	638,40				638,40				638,40			
107	01	99	4603	37 Colunas Madeira Maciça 1.16x0.16x0.10 - Esplanadas Centro da Vila	01	2009/09/26	1.110,00				1.110,00	12.50 12.50		1.110,00				
303	01	99	4604	Jardim - Centro Educativo António Lopes	01	2009/09/30	4.637,21				4.637,21				4.637,21			
303	01	99	4605	Jardim - Centro Educativo António Lopes	01	2009/09/30	1.257,10				1.257,10				1.257,10			
303	01	99	4606	Árvores - Centro Educativo António Lopes	01	2009/09/30	1.143,30				1.143,30				1.143,30			
303	01	99	4607	Árvores - Centro Educativo António Lopes	01	2009/09/30	5.260,80				5.260,80				5.260,80			
106	06	23	6411	Quadro "APANHA DA UVA"	01	2008/01/01	750,00				750,00				750,00			
106	01	99	6412	Contas de Viana - Rotunda do Pinheiro	01	2008/02/04	26.098,81				26.098,81	12.50 12.50		26.098,81				
107	01	99	6413	Jardim António Lopes - Estruturas em Inox	01	2008/02/15	6.958,71				6.958,71	12.50 12.50		6.958,71				
303	01	99	6414	Coberto Vegetal - Jardins e Árvores - Rua Cmdte Luís P Silva e Rua Neuves Maisons	01	2008/03/28	67.571,86				67.571,86				67.571,86			
109	03	02	6415	Sistema de Rega - Rua Cmdte Luís Pinto Silva/Rua Neuves Maisons	01	2008/03/28	9.400,45				9.400,45	12.50 12.50		9.400,45				
303	01	99	6416	Árvores - Largo de Quintela	01	2008/07/31	604,80				604,80				604,80			
106	03	99	6417	Vídeo Promocional - CASA DE PROCESSO	01	2008/08/29	275,00				275,00				275,00			
106	01	99	6418	Presépio e Centro de Mesa	01	2008/11/11	550,00				550,00				550,00			
303	01	99	6419	Árvores - Rua 25 de Abril	01	2008/11/12	573,60				573,60				573,60			
106	06	99	6715	Espólio do Jornal	01	2007/05/02	12.100,00				12.100,00				12.100,00			
303	01	99	6716	Diversas Plantas - Jardins AV. 25 ABRIL	01	2007/05/14	4.648,00				4.648,00				4.648,00			
106	06	23	6717	Quadros	01	2007/06/26	2.450,00				2.450,00				2.450,00			
106	06	23	6718	35 Quadros - CULTURA/PATRIMONIO	01	2007/08/10	700,00				700,00				700,00			
106	06	09	6719	Estátuas - Rotunda de Taíde	01	2007/09/06	8.302,33				8.302,33				8.302,33			
106	01	99	6720	BÍBLIA AUREA - Cultura	01	2007/11/15	1.350,00				1.350,00				1.350,00			
116	07	99	6935	OUTRAS IMOBILIZAÇÕES CORPÓREAS	01	2006/12/31	11.501,77				11.501,77				11.501,77			
116	07	99	7144	OUTRAS IMOBILIZAÇÕES CORPÓREAS	01	2005/12/31	8.552,40				8.552,40				8.552,40			
116	07	99	7536	OUTRAS IMOBILIZAÇÕES CORPÓREAS	01	2003/12/31	99.359,89				99.359,89				99.359,89			
104	06	15	7751	Máquina Fotográfica NIKON F60 - Casa da Botica	01	2002/07/18	300,00				300,00	12.50 12.50		300,00				
116	07	99	7752	OUTRAS IMOBILIZAÇÕES CORPÓREAS	01	2002/12/31	13.542,65				13.542,65				13.542,65			
102	02	50	9530	Ligação Fibra Óptica ao Banco Voluntariado	01	2014/05/23	2.448,27				2.448,27	12.50 12.50	306,01	1.734,19	714,09			
107	01	99	9531	LETRAS FORAL	01	2014/01/05	2.546,10				2.546,10	12.50 12.50	318,25	1.909,56	636,54			
106	06	09	10380	Busto Cerâmico "MARIA DA FONTE"	01	2015/02/05	500,00				500,00				500,00			
116	07	99	10514	Plataforma Elevatória TMSO - Theatro/CIMF	01	2015/07/05						100.00						
107	04	04	10520	DESIDUMIFICADOR	01	2015/07/15						100.00						
107	50	02	10522	Armario Vestiario Triplo	01	2015/07/05						100.00						
107	05	02	10525	Aquecedor a Óleo	01	2015/07/05						100.00						
				TOTAL PARA A CONTA [42.9] :			353.595,19				353.595,19		664,61	139.634,78	254.250,41			
				TOTAL (ACUMULADO) :			29.145.003,33			2.012.257,24	31.464.055,84		720.220,44	7.984.367,07	23.479.688,77		50.162,61	

ENTIDADE
CMEL
Periodo : 1900/01/01 a 2015/12/31

MAPA ANEXO DEMONSTRAÇÕES FINANCEIRAS

CONTA IMOBILIZADO : 42.9 - Outras imobilizações corpóreas

IDENTIFICAÇÃO DO BEM					AQUISIÇÃO		ATIVO BRUTO	VARIAÇÃO PATRIMONIAL			Valor Patrimonial Actualizado	REINTEGRAÇÕES E AMORTIZAÇÕES			Valor Patrimonial Líquido	ALIENAÇÕES/ABATES/TRANSFER. (Valor Bruto do Abate)		
Cl.	Tipo	Bem	Nr.Inv.	Descrição	Nat Tipo	Data	(Valor Aquisição)	T.	Data	Valor		Tx. I Tx A.	Do Periodo	Acumulados		T.	Valor	Data
107	01	15	10926	ESPELHO ALTO 196x75cm	01	2015/07/03						100.0 0						
107	01	15	10927	ESPELHO HORIZONTAL 190x109cm	01	2015/07/03						100.0 0						
107	01	15	10928	ESPELHO HORIZONTAL 190x109cm	01	2015/07/03						100.0 0						
107	05	02	10929	Aquecedor a Oleo	01	2015/07/06						100.0 0						
107	01	15	10935	Espelho Alto 196x75cm	01	2015/07/06						100.0 0						
107	01	15	10938	ESPELHO HORIZONTAL 177x109cm	01	2015/07/06						100.0 0						
107	01	15	10939	ESPELHO HORIZONTAL 177x109cm	01	2015/07/06						100.0 0						
107	01	02	10942	Armario Vestiario Triplo	01	2015/07/06						100.0 0						
111	02	99	10943	Compressor "ASLO"	01	2015/07/06						100.0 0						
111	02	99	10944	Compressor Quádruplo "BEHRINGER"	01	2015/07/06						100.0 0						
118	07	99	10945	Equalizador "YAMAHA"	01	2015/07/06						100.0 0						
118	07	99	10946	RAC FIBRA 10 UNIDADES	01	2015/07/06						100.0 0						
118	07	99	10947	CROSSOVER "EVAC"	01	2015/07/06						100.0 0						
107	01	05	10955	Banco Almofadado de 3 Lugares	01	2015/07/06						100.0 0						
107	01	26	10956	Armario Vitrine Rectangular	01	2015/09/10						100.0 0						
107	01	26	10957	Armario Vitrine Quadrangular	01	2015/07/06						100.0 0						
107	01	26	10958	Cubo Vitrine Exposiçao	01	2015/07/06						100.0 0						
107	01	26	10959	Cubo Vitrine Exposiçao	01	2015/07/06						100.0 0						
107	01	26	10960	Cubo Vitrine Exposiçao	01	2015/07/06						100.0 0						
107	01	99	10961	Cubo em Madeira p/ Exposiçao	01	2015/07/06						100.0 0						
107	01	99	10962	Cubo em Madeira p/ Exposiçao	01	2015/07/06						100.0 0						
107	01	19	10963	Mesa de Madeira CASTANHA 135x71x74cm	01	2015/07/06						100.0 0						
107	01	19	10964	Mesa de Madeira CASTANHA 135x71x74cm	01	2015/07/06						100.0 0						
107	01	19	10965	Mesa de Madeira CINZENTA 156x62x76cm	01	2015/07/06						100.0 0						
107	01	19	10966	Mesa de Madeira CINZENTA 120x62x76cm	01	2015/07/06						100.0 0						
107	04	01	11105	Aparelho de Ar Condicionado	01	2015/07/06						100.0 0						
107	04	01	11106	Aparelho de Ar Condicionado	01	2015/07/06						100.0 0						
107	04	01	11107	Aparelho de Ar Condicionado	01	2015/07/06						100.0 0						
107	04	01	11108	Aparelho de Ar Condicionado	01	2015/07/06						100.0 0						
107	04	01	11109	Aparelho de Ar Condicionado	01	2015/07/06						100.0 0						
107	04	01	11110	Aparelho de Ar Condicionado	01	2015/07/06						100.0 0						
107	01	99	11113	Torres de Iluminação 4 metros	01	2015/07/06						100.0 0						
TOTAL PARA A CONTA [42.9] :							383.885,19				383.885,19		665,61	129.634,78	254.250,41			
TOTAL (ACUMULADO) :							29.143.823,58			2.112.257,24	31.464.085,24		723.280,44	7.984.367,07	23.479.698,77		50.162,61	

ENTIDADE
CMSL
Periodo : 1600/01/01 a 2019/12/31

MAPA ANEXO DEMONSTRAÇÕES FINANCEIRAS

CONTA IMOBILIZADO : 42.9 - Outras imobilizações corpóreas

Data : 2020/05/11
Ano : 2019
Página : 293

IDENTIFICAÇÃO DO BEM					AQUISIÇÃO		ATIVO BRUTO	VARIAÇÃO PATRIMONIAL			Valor Patrimonial Actualizado	REINTEGRAÇÕES E AMORTIZAÇÕES			Valor Patrimonial Liquido	ALIENAÇÕES/ABATES/TRANSFER. (Valor Bruto do Abate)		
Cl.	Tipo	Bem	Nr.Inv.	Descrição	Nat Tipo	Data	(Valor Aquisição)	T.	Data	Valor		Tx. I Tx A.	Do Periodo	Acumulados		T.	Valor	Data
107	01	99	11114	Torres de Iluminação 4 metros	01	2015/07/06						100.00						
107	01	13	11115	Escadote de Crescer de 31 Degraus	01	2015/07/06						100.00						
107	01	99	11116	Tela Eletrica "REFLETA" 3x3m	01	2015/07/06						100.00						
107	01	99	11157	Púlpito em Madeira	01	2015/07/06						100.00						
107	01	22	11161	Prateleiras em Polipropileno CINZA 65x44	01	2015/07/06						100.00						
107	01	22	11162	Prateleiras em Polipropileno CINZA 65x44	01	2015/07/06						100.00						
107	01	22	11163	Prateleiras em Polipropileno CINZA 65x44	01	2015/07/06						100.00						
107	01	22	11164	Prateleiras em Polipropileno CINZA 65x44	01	2015/07/06						100.00						
107	01	22	11165	Prateleiras em Polipropileno CINZA 65x44	01	2015/07/06						100.00						
107	01	22	11166	Prateleiras em Polipropileno CINZA 65x44	01	2015/07/06						100.00						
107	01	22	11167	Prateleiras em Polipropileno CINZA 65x44	01	2015/07/06						100.00						
107	01	22	11168	Prateleiras em Polipropileno CINZA 65x44	01	2015/07/06						100.00						
107	01	22	11169	Prateleiras em Polipropileno CINZA 65x44	01	2015/07/06						100.00						
107	01	22	11170	Prateleiras em Polipropileno CINZA 65x44	01	2015/07/06						100.00						
107	01	22	11171	Prateleiras em Polipropileno CINZA 65x44	01	2015/07/06						100.00						
107	01	22	11172	Prateleiras em Polipropileno CINZA 65x44	01	2015/07/06						100.00						
107	01	22	11173	Prateleiras em Polipropileno CINZA 65x44	01	2015/07/06						100.00						
107	01	22	11174	Prateleiras em Polipropileno CINZA 65x44	01	2015/07/06						100.00						
107	01	22	11175	Prateleiras em Polipropileno CINZA 65x44	01	2015/07/06						100.00						
107	01	22	11176	Prateleiras em Polipropileno CINZA 65x44	01	2015/07/06						100.00						
107	01	22	11177	Prateleiras em Polipropileno CINZA 65x44	01	2015/07/06						100.00						
107	01	22	11178	Prateleiras em Polipropileno CINZA 65x44	01	2015/07/06						100.00						
107	01	22	11179	Prateleiras em Polipropileno CINZA 65x44	01	2015/07/06						100.00						
107	01	22	11180	Prateleiras em Polipropileno CINZA 65x44	01	2015/07/06						100.00						
107	01	99	11181	TELA DE PROJEÇÃO DA-LITE 4x3m	01	2015/07/06						100.00						
107	01	99	11182	CONJUNTO PARA EXPOSIÇÃO PROJECTO "IGUALDADE DE GENEROS"	01	2015/07/06						100.00						
107	01	21	11183	Papeleira	01	2015/07/06						100.00						
107	01	22	11185	Prateleiras em Polipropileno CINZA 65x44	01	2015/07/06						100.00						
107	01	22	11186	Prateleiras em Polipropileno CINZA 65x44	01	2015/07/06						100.00						
107	01	22	11187	Prateleiras em Polipropileno CINZA 65x44	01	2015/07/06						100.00						
107	01	22	11188	Prateleiras em Polipropileno CINZA 65x44	01	2015/07/06						100.00						
107	01	22	11189	Prateleiras em Polipropileno CINZA 65x44	01	2015/07/06						100.00						
				TOTAL PARA A CONTA (42.9) :			383.895,19				383.895,19		664,61	129.634,78	254.260,41			
				TOTAL (ACUMULADO) :			29.143.003,38			2.112.257,24	31.464.055,84		723.230,44	7.984.367,07	23.479.688,77		50.162,61	

MAPA ANEXO DEMONSTRAÇÕES FINANCEIRAS

CONTA IMOBILIZADO : 42.9 - Outras imobilizações corpóreas

IDENTIFICAÇÃO DO BEM					AQUISIÇÃO		ATIVO BRUTO	VARIAÇÃO PATRIMONIAL			Valor Patrimonial	REINTEGRAÇÕES E AMORTIZAÇÕES			Valor Patrimonial	ALIENAÇÕES/ABATES/TRANSFER. (Valor Bruto do Abate)		
Cl.	Tipo	Bem	Nr.Inv.	Descrição	Nat Tipo	Data	(Valor Aquisição)	T.	Data	Valor	Actualizado	Tx. I Tx A.	Do Período	Acumulados	Líquido	T.	Valor	Data
107	01	02	11190	ARMARIO EM MADEIRA ALTO VELHO 165x100x60	01	2015/07/06						100.0 0						
107	01	23	11191	SECRETARIA METALICA 160x80x74	01	2015/07/06						100.0 0						
107	01	23	11192	SECRETARIA EM MADEIRA 160x80x73	01	2015/07/06						100.0 0						
107	01	21	11193	Papeleira	01	2015/07/07						100.0 0						
107	01	22	11202	Prateleira em Polipropileno CINZA 65x44cm	01	2015/07/07						100.0 0						
107	01	22	11203	Prateleira em Polipropileno CINZA 65x44cm	01	2015/07/07						100.0 0						
107	01	22	11204	Prateleira em Polipropileno CINZA 65x44cm	01	2015/07/07						100.0 0						
107	01	22	11205	Prateleira em Polipropileno CINZA 65x44cm	01	2015/07/07						100.0 0						
107	01	22	11206	Prateleira em Polipropileno CINZA 65x44cm	01	2015/07/07						100.0 0						
107	01	22	11207	Prateleira em Polipropileno CINZA 65x44cm	01	2015/07/07						100.0 0						
107	01	22	11208	Prateleira em Polipropileno CINZA 65x44cm	01	2015/07/07						100.0 0						
107	01	22	11209	Prateleira em Polipropileno CINZA 65x44cm	01	2015/07/07						100.0 0						
107	01	22	11210	Prateleira em Polipropileno CINZA 65x44cm	01	2015/07/07						100.0 0						
107	01	22	11211	Prateleira em Polipropileno CINZA 65x44cm	01	2015/07/07						100.0 0						
107	01	22	11212	Prateleira em Polipropileno CINZA 65x44cm	01	2015/07/07						100.0 0						
107	01	22	11213	Prateleira em Polipropileno CINZA 65x44cm	01	2015/07/07						100.0 0						
107	01	22	11214	Prateleira em Polipropileno CINZA 65x44cm	01	2015/07/07						100.0 0						
107	01	22	11215	Prateleira em Polipropileno CINZA 65x44cm	01	2015/07/07						100.0 0						
107	01	22	11216	Prateleira em Polipropileno CINZA 65x44cm	01	2015/07/07						100.0 0						
107	01	22	11217	Prateleira em Polipropileno CINZA 65x44cm	01	2015/07/07						100.0 0						
107	01	23	11222	SECRETÁRIA METALICA 140x80x74cm	01	2015/07/07						100.0 0						
107	01	99	11223	Bloco Rodado 3 Gavetas	01	2015/07/07						100.0 0						
107	01	23	11224	SECRETARIA EM MADEIRA 160x80x73cm	01	2015/07/07						100.0 0						
107	05	02	11225	Aquecedor	01	2015/07/07						100.0 0						
107	01	02	11227	Vitrine Retangular Alta 190cm	01	2015/07/07						100.0 0						
107	01	02	11228	Vitrine Retangular Alta 190cm	01	2015/07/07						100.0 0						
107	01	02	11229	Vitrine Retangular Alta 190cm	01	2015/07/07						100.0 0						
107	01	02	11230	Vitrine Retangular Alta 190cm	01	2015/07/07						100.0 0						
107	01	02	11231	Vitrine Retangular Alta 190cm	01	2015/07/07						100.0 0						
107	01	02	11232	Vitrine Retangular Alta 190cm	01	2015/07/07						100.0 0						
107	01	02	11233	Vitrine Retangular Alta 190cm	01	2015/07/07						100.0 0						
107	01	02	11234	Vitrine Retangular Alta 190cm	01	2015/07/07						100.0 0						

TOTAL PARA A CONTA [42.9] :	383.885,19		383.885,19		664,61	129.634,78	254.250,41	
TOTAL (ACUMULADO) :	29.143.023,88	2.112.257,24	31.464.055,84		722.250,44	7.994.367,07	23.479.688,77	50.162,61

IDENTIFICAÇÃO DO BEM					AQUISIÇÃO		ATIVO ESTADO	VARIAÇÃO PATRIMONIAL			Valor Patrimonial Actualizado	REINTEGRAÇÕES E AMORTIZAÇÕES			Valor Patrimonial Líquido	ALIENAÇÕES/ABATES/TRANSFER. (Valor Bruto do Mate)	
Cl.	Tipo	Sec	Nr.Inv.	Descrição	Nat	Tipo	Data	(Valor Aquisição)	F.	Data	Valor		Ex. I Ex A.	Do Período	Acumuladas		F.	Valor	Data
107	01	02	11235	Vitrine Retangular 100cm	01		2015/07/07						100.00						
107	01	02	11236	Vitrine Retangular 100cm	01		2015/07/07						100.00						
107	01	02	11237	Vitrine Retangular c/ Pernas de Aslo 100cm	01		2015/07/07						100.00						
107	01	02	11238	Vitrine Quadrangular 120cm	01		2015/07/07						100.00						
107	01	02	11239	Vitrine Quadrangular 120cm	01		2015/07/07						100.00						
107	01	02	11240	Vitrine Quadrangular 100cm	01		2015/07/07						100.00						
107	01	99	11241	Caixa em Fibra de Exposição	01		2015/07/07						100.00						
107	01	99	11242	Caixa em Fibra de Exposição	01		2015/07/07						100.00						
107	01	99	11243	Caixa em Fibra de Exposição	01		2015/07/07						100.00						
118	05	001	11245	Expositores de Madeira e Carapilheira	01		2015/07/07						100.00						
118	05	001	11246	Expositores de Madeira e Carapilheira	01		2015/07/07						100.00						
118	05	001	11247	Expositores de Madeira e Carapilheira	01		2015/07/07						100.00						
118	05	001	11248	Expositores de Madeira e Carapilheira	01		2015/07/07						100.00						
118	05	001	11249	Expositores de Madeira e Carapilheira	01		2015/07/07						100.00						
118	05	001	11250	Expositores de Madeira e Carapilheira	01		2015/07/07						100.00						
118	05	001	11251	Expositores de Madeira e Carapilheira	01		2015/07/07						100.00						
118	05	001	11252	Expositores de Madeira e Carapilheira	01		2015/07/07						100.00						
118	05	001	11253	Expositores de Madeira e Carapilheira	01		2015/07/07						100.00						
118	05	001	11254	Expositores de Madeira e Carapilheira	01		2015/07/07						100.00						
118	05	001	11255	Expositores de Madeira e Carapilheira	01		2015/07/07						100.00						
118	05	001	11256	Expositor Alto em Madeira c/ Painel BRANCO	01		2015/07/07						100.00						
118	05	001	11257	Expositor Alto em Madeira c/ Painel BRANCO	01		2015/07/07						100.00						
118	05	001	11258	Expositor Alto em Madeira c/ Painel BRANCO	01		2015/07/07						100.00						
118	05	001	11259	Expositor Alto em Madeira c/ Painel BRANCO	01		2015/07/07						100.00						
118	05	001	11260	Expositor Alto em Madeira c/ Painel BRANCO	01		2015/07/07						100.00						
118	05	001	11261	Expositor Alto em Madeira c/ Painel BRANCO	01		2015/07/07						100.00						
118	05	001	11262	Expositor Alto em Madeira c/ Painel BRANCO	01		2015/07/07						100.00						
118	05	001	11263	Expositor Alto em Madeira c/ Painel BRANCO	01		2015/07/07						100.00						
118	05	001	11264	Expositor Alto em Madeira c/ Painel BRANCO	01		2015/07/07						100.00						
118	05	001	11265	Expositor Alto em Madeira c/ Painel BRANCO	01		2015/07/07						100.00						
107	01	99	11277	Torre de Iluminação em "T" c/ Base Larga	01		2015/07/07						100.00						
107	01	99	11278	Torre de Iluminação em "T" c/ Base Larga	01		2015/07/07						100.00						
TOTAL PARA A CONTA (42.9) :								583.835,16				583.835,16	664,61	129.634,76		254.250,41			
TOTAL (ACTUALIZADO) :								25.143.023,68			2.110.257,24	27.464.335,24	733.220,44	7.484.347,47		23.471.499,77		50.162,61	

ENTIDADE
CMFI
Período : 1806/01/01 a 2019/12/31

MAPA ANEXO DEMONSTRAÇÕES FINANCEIRAS

CONTA IMOBILIZADO : 42.9 - Outras imobilizações corpóreas

Data : 2020/05/11
Ano : 2019
Página : 296

IDENTIFICAÇÃO DO BEM					AQUISIÇÃO		ATIVO BRUTO	VARIAÇÃO PATRIMONIAL			Valor Patrimonial Actualizado	REINTEGRAÇÕES E AMORTIZAÇÕES			Valor Patrimonial Líquido	ALIENAÇÕES/ABATES/TRANSFER. (Valor Bruto do Abate)		
Cl.	Tipo	Esp	Nr.Inv.	Descrição	Nat Tipo	Data	Valor Aquisição	T.	Data	Valor		Tx. I Tx A.	Do Período	Acumulados		T.	Valor	Data
107	01	99	11279	Torre de Iluminação em TRIPÉ	01	2015/07/07						100.00						
107	01	99	11280	Torre de Iluminação em TRIPÉ	01	2015/07/07						100.00						
107	01	99	11285	Estrutura em Ferro com Base	01	2015/07/07						100.00						
107	01	99	11286	Estrutura em Ferro com Base	01	2015/07/07						100.00						
107	01	99	11287	Estrutura em Ferro com Base	01	2015/07/07						100.00						
107	01	99	11288	Estrutura em Ferro com Base	01	2015/07/07						100.00						
107	01	99	11289	Estrutura em Ferro com Base	01	2015/07/07						100.00						
107	01	99	11290	Estrutura em Ferro com Base	01	2015/07/07						100.00						
107	01	99	11291	Estrutura em Ferro com Base	01	2015/07/07						100.00						
107	01	99	11292	Estrutura em Ferro com Base	01	2015/07/07						100.00						
107	01	99	11293	Estrutura em Ferro com Base	01	2015/07/07						100.00						
107	01	99	11294	Carrinho de Armazenar Cabos	01	2015/07/07						100.00						
107	01	22	11295	Prateleira em Polipropileno CINZA 65x44cm	01	2015/07/07						100.00						
107	01	22	11296	Prateleira em Polipropileno CINZA 65x44cm	01	2015/07/07						100.00						
107	01	22	11297	Prateleira em Polipropileno CINZA 65x44cm	01	2015/07/07						100.00						
107	01	22	11298	Prateleira em Polipropileno CINZA 65x44cm	01	2015/07/07						100.00						
106	06	17	11607	Aquisição de Moedas para o CIMF	01	2015/06/04	1.414,00				1.414,00				1.414,00			
107	01	23	11682	Secretária Metálica 160X80X70cm (LEAS)	01	2015/09/03						100.00						
107	01	23	11683	Secretária Metálica 160X80X70cm (LEAS)	01	2015/09/03						100.00						
107	01	23	11684	Secretária Metálica 140X80X70cm (LEAS)	01	2015/09/03						100.00						
107	01	23	11694	Secretária Metálica 160X80X70cm (LEAS)	01	2015/09/03						100.00						
107	01	23	11695	Secretária Metálica 160X80X70cm (LEAS)	01	2015/09/03						100.00						
107	01	99	11696	Bloco c/ 2 Gavetas	01	2015/09/10						100.00						
107	01	99	11697	Bloco Fixo c/ 4 Gavetas 130cm altura	01	2015/09/10						100.00						
107	01	23	11698	Secretária Metálica 160X80X70cm (LEAS)	01	2015/09/03						100.00						
107	01	23	11699	Secretária Metálica 160X80X70cm (LEAS)	01	2015/09/03						100.00						
107	01	23	11700	Secretária Metálica 80X80X70cm (LEAS)	01	2015/09/03						100.00						
107	01	23	11701	Secretária Metálica 90º (LEAS)	01	2015/09/03						100.00						
107	01	99	11703	Bloco c/ 2 Gavetas	01	2015/09/10						100.00						
107	01	02	11704	Armário Metálico Baixo 2 Portas	01	2015/09/10						100.00						
107	04	15	11712	Ventoinha Pequena	01	2015/09/09						100.00						
107	01	99	11722	BLOCO FIXO DE DOCUMENTOS	01	2015/09/10						100.00						
TOTAL PARA A CONTA (42.9) :							355.299,19				355.299,19	664,61		123.634,78	231.664,41			
TOTAL (ACUMULADO) :							29.144.437,98			2.322.257,24	31.465.464,84	723.290,44		7.584.367,07	23.881.102,77		50.162,61	

IDENTIFICAÇÃO DO BEM					AQUISIÇÃO		ACTIVO BRUTO	VARIAÇÃO PATRIMONIAL			Valor Patrimonial Actualizado	REINTEGRAÇÕES E AMORTIZAÇÕES			Valor Patrimonial Líquido	ALTERAÇÕES/ABATES/TRANSFER. (Valor Bruto do Acerto)		
Cl.	Tipo	Sec	Nr.Inv.	Descrição	Nat	Tipo	Data	Valor Aquisição	T.	Data	Valor		Ex.	I Ex A.	Do Período	Acumuladas		T.	Valor	Data
16	01	55	11723	Bloco c/ 2 Gavetas	01		2015/05/19							160.00						
16	01	23	11724	Secretária Metalica 160X63X73cm (LEAS)	01		2015/05/05							160.00						
16	01	23	11725	Secretária Metalica 160X63X73cm (LEAS)	01		2015/05/05							160.00						
16	01	23	11726	Secretária Metalica 160X63X73cm (LEAS)	01		2015/05/05							160.00						
16	01	23	11727	Secretária Metalica 160X63X73cm (LEAS)	01		2015/05/05							160.00						
16	01	23	11728	Secretária Metalica 160X63X73cm (LEAS)	01		2015/05/05							160.00						
16	01	23	11729	Secretária Metalica 160X63X73cm (LEAS)	01		2015/05/05							160.00						
16	01	23	11730	Secretária Metalica 160X63X73cm (LEAS)	01		2015/05/05							160.00						
16	01	23	11731	Secretária Metalica 9º (LEAS)	01		2015/05/05							160.00						
16	01	23	11732	Secretária Metalica 9º (LEAS)	01		2015/05/05							160.00						
16	01	23	11733	Secretária Metalica 9º (LEAS)	01		2015/05/05							160.00						
16	01	02	11736	COFRE TESOURARIA	01		2015/05/17							160.00						
16	01	23	11741	Secretária Metalica 160X63X73cm (LEAS)	01		2015/05/05							160.00						
16	01	23	11742	Secretária Metalica 160X63X73cm (LEAS)	01		2015/05/05							160.00						
16	01	23	11743	Secretária Metalica 160X63X73cm (LEAS)	01		2015/05/05							160.00						
16	01	02	11745	ARMARIO 120X46X150	01		2015/05/19							160.00						
16	01	02	11746	ARMARIO MOVEL PEQUENO 70X45X69	01		2015/05/19							160.00						
16	01	02	11747	ARMARIO MOVEL PEQUENO 41X45X69	01		2015/05/19							160.00						
16	01	02	11748	ARMARIO 2 PORTAS 100X46X73	01		2015/05/19							160.00						
16	01	55	11757	MAQUINA DE ENCADERNAR	01		2015/05/30							160.00						
16	01	55	11758	MAQUINA DE PLASTIFICAR	01		2015/05/30							160.00						
16	01	55	11759	BALANÇA DE PRECISÃO	01		2015/05/31							160.00						
16	01	55	11760	CONTADORA	01		2015/05/30							160.00						
16	04	14	11768	VENTILADOR SILENUS	01		2015/05/30							160.00						
100	02	11	11769	Destruidora de Papel FELLOWES P-35C	01		2015/05/30							160.00						
16	01	03	11770	Banco em Madeira Trabalhada c/ Assento 3 Pessoas	01		2015/05/31							160.00						
16	01	24	11771	CAIXA DE RECEPÇÃO COM APOIO ESTICE	01		2015/05/30							160.00						
16	01	02	11772	Armario Metalico 9°X40X180	01		2015/10/01							160.00						
16	04	14	11773	Ventilador Rowenta	01		2015/10/01							160.00						
16	04	14	11774	Desumidificador	01		2015/10/01							160.00						
16	04	14	11775	Desumidificador	01		2015/10/01							160.00						
16	01	15	11776	Escada de 2 Degraus	01		2015/10/01							160.00						

TOTAL PARA A CONTA (42.9) :	385.396,19		385.396,19	664,61	139.634,76	255.661,43	
TOTAL (ACUMULADO) :	29.114.437,33	2.112.157,24	31.465.469,84	723.230,44	7.584.367,17	23.431.102,77	50.162,61

IDENTIFICAÇÃO DO BEM					AQUISIÇÃO		ACTIVO BRUTO	VARIAÇÃO PATRIMONIAL			Valor Patrimonial Actualizado	REINTEGRAÇÕES E AMORTIZAÇÕES			Valor Patrimonial Líquido	ALIENAÇÕES/ABATES/TRANSFER. (Valor Bruto do Abate)		
Cl.	Tipo	Bem	Nr.Ord.	Descrição	Nat	Tipo	Data	(Valor Aquisição)	T.	Data	Valor		Ta.	I	Ta	A.	Do Período	Acumulados		T.	Valor	Data
16	01	15	11777	Escada de 7 Degraus Alumínio	01		2015/10/01										100.00					
16	01	99	11778	Bloco Fixo c/ 4 Gavetas 135cm altura	01		2015/10/01										100.00					
16	01	99	11779	Estante Mecanica p/ Arquivo	01		2015/10/01										100.00					
16	01	99	11781	Parador p/ Processos	01		2015/10/01										100.00					
16	01	23	11786	Secretária Metálica 160X80X74cm (LEIRIA)	01		2015/03/03										100.00					
16	01	23	11787	Secretária Metalica 160X80X74cm (LEIRIA)	01		2015/03/03										100.00					
16	01	23	11788	Secretária Metálica 160X80X74cm (LEIRIA)	01		2015/03/03										100.00					
16	01	23	11789	Secretária Metálica 160X80X74cm (LEIRIA)	01		2015/03/03										100.00					
16	01	23	11790	Secretária Metalica 80X80X74cm (LEIRIA)	01		2015/03/03										100.00					
16	01	23	11791	Secretária Metalica 90° (LEIRIA)	01		2015/03/03										100.00					
16	01	06	11792	Bengaleiro Cabide	01		2015/10/05										100.00					
16	01	99	11793	MODULO DE PAREDE COM PORTA	01		2015/10/05										100.00					
16	01	99	11794	MODULO DE PAREDE COM PORTA	01		2015/10/05										100.00					
16	01	99	11795	MODULO DE PAREDE COM PORTA	01		2015/10/05										100.00					
16	01	02	11796	ARMARIO ALTO 2 PORTAS METALICO 90X180X40	01		2015/10/05										100.00					
16	01	02	11797	ARMARIO ALTO 2 PORTAS METALICO 90X180X40	01		2015/10/05										100.00					
16	01	02	11798	ARMARIO COM VITRINE PORTAS METALICO 120X214X40	01		2015/10/05										100.00					
16	04	15	11799	Ventoinha	01		2015/10/05										100.00					
16	01	24	11800	SOFÁ INDIVIDUAL TECIDO AZUL	01		2015/10/06										100.00					
16	01	24	11801	SOFÁ INDIVIDUAL TECIDO AZUL	01		2015/10/06										100.00					
16	01	23	11802	SECRETARIA COM TAMPO EM VIDRO 220X65X75 (LEIRIA)	01		2015/10/06										100.00					
16	01	23	11803	Secretária Metalica 160X80X74cm (LEIRIA)	01		2015/03/03										100.00					
16	01	02	11805	ARMARIO "LEVIRA" 120X47X78	01		2015/10/06										100.00					
16	01	02	11806	ARMARIO "LEVIRA" 160X47X78	01		2015/10/06										100.00					
16	01	99	11809	ESPAÇO FRANCO EM MADEIRA 121 X 160 altura	01		2015/10/06										100.00					
16	01	16	11811	ESTANTE METALICA 103 X 199 altura	01		2015/10/07										100.00					
16	01	16	11812	ESTANTE METALICA 78 X 199 altura	01		2015/10/07										100.00					
16	04	14	11813	Termoventilador FONESTA	01		2015/10/08										100.00					
16	01	16	11814	Estante 6 Prateleiras	01		2015/10/08										100.00					
16	01	23	11816	Secretária Metalica 140X80X74cm (LEIRIA)	01		2015/03/05										100.00					
16	01	23	11817	Secretária Metalica 140X80X74cm (LEIRIA)	01		2015/03/05										100.00					
16	01	23	11818	Secretária Metalica 140X80X74cm (LEIRIA)	01		2015/03/05										100.00					

TOTAL PARA A CONTA (42.5) :							185.234,19				185.234,19				664,81	123.634,75	185.664,41	
TOTAL (ACUMULADO) :							23.114.457,38				2.112.257,24				31.465.469,84		733.238,44	7.684.367,07	23.481.102,77	50.162,61

IDENTIFICAÇÃO DO BEM					AQUISIÇÃO		ABATE EFECTU	VARIAÇÃO PATRIMONIAL		Valor Patrimonial Actualizado	REINTEGRAÇÕES E AMORTIZAÇÕES			Valor Patrimonial Líquido	ALIENAÇÕES/ABATES/TRANSFER. (Valor Bruto do Bens)	
Cl.	Tipo	Sec	Nr.Inv.	Descrição	Nat	Tipo	Data	(Valor Aquisição)	T.	Data	Valor		Ta. I	Ta A.	Do Período	Acumuladados		T.	Valor	Data
10	01	06	11823	Bengaleiro Cabide	01		2015/10/05						100.0							
													0							
10	01	16	11824	ESTANTE 110 X 170 altura	01		2015/10/05						100.0							
													0							
10	01	99	11825	Bloco Fixo c/ 4 Gavetas 132cm altura	01		2015/10/05						100.0							
													0							
10	05	02	11826	Aquecedor a Óleo	01		2015/10/05						100.0							
													0							
10	04	15	11827	VENTOINHA	01		2015/10/05						100.0							
													0							
10	01	02	11829	ARMARIO PEQUENO COM 2 PORTAS	01		2015/10/05						100.0							
													0							
10	01	23	11830	Secretária Metalica 160X80X72cm (LEAS)	01		2015/05/05						100.0							
													0							
10	01	23	11831	Secretária Metalica 80X80X72cm (LEAS)	01		2015/05/05						100.0							
													0							
10	01	23	11832	Secretária Metalica 90° (LEAS)	01		2015/05/05						100.0							
													0							
10	05	02	11834	AQUECEDOR	01		2015/10/12						100.0							
													0							
10	01	02	11835	Cofre Madeira/Metal Grande c/ Código	01		2015/10/05						100.0							
													0							
10	01	23	11836	Secretária Metalica 160X80X72cm (LEAS)	01		2015/05/05						100.0							
													0							
10	01	23	11838	Secretária Metalica 160X80X72cm (LEAS)	01		2015/05/05						100.0							
													0							
10	01	06	11840	Bengaleiro Cabide	01		2015/10/05						100.0							
													0							
10	01	02	11844	ARMARIO 2 PORTAS 160X42X195	01		2015/10/12						100.0							
													0							
10	04	15	11845	VENTOINHA	01		2015/10/12						100.0							
													0							
10	01	02	11846	ARMARIO PORTA EM VIDRO 100X50X012	01		2015/10/13						100.0							
													0							
10	01	99	12134	Bloco Rodado 3 Gavetas	01		2015/07/07						100.0							
													0							
10	01	99	12135	Bloco Rodado 3 Gavetas	01		2015/07/07						100.0							
													0							
10	01	02	12136	ARMARIO 2 PORTA EM VIDRO 120X40X163	01		2015/10/13						100.0							
													0							
10	01	02	12137	ARMARIO 2 PORTA METAL 111X42X193	01		2015/10/13						100.0							
													0							
10	01	02	12138	ARMARIO COM 5 PORTAS EM MADEIRA FINO	01		2015/10/13						100.0							
													0							
10	01	02	12141	Armário Porta Vidro/Metal 145X42X193	01		2015/10/13						100.0							
													0							
10	01	99	12142	Bloco Rodado de Gavetas	01		2015/07/07						100.0							
													0							
10	01	02	12143	Armário Baixo Porta Metálica 83X40X71 (Corredor)	01		2015/10/13						100.0							
													0							
10	01	24	12147	Sofá em Pele Preta Individual	01		2015/05/30						100.0							
													0							
10	01	24	12148	Sofá em Pele Preta p/ 2 Pessoas	01		2015/05/30						100.0							
													0							
10	01	99	12149	Bloco Rodado de 3 Gavetas em Madeira	01		2015/07/07						100.0							
													0							
10	01	01	12150	Armario c/ 6 Portas Fino altura	01		2015/10/13						150.0							
													0							
10	01	06	12152	Bengaleiro Cabide	01		2015/10/20						100.0							
													0							
10	01	02	12153	Armário Misto Portas de Madeira 255X50X120	01		2015/10/13						100.0							
													0							
10	01	99	12154	Tela de Projecção	01		2015/10/22						100.0							
													0							

TOTAL PARA A CONTA (42.9) :	185.156,15		185.156,19	664,61	129.834,75	255.666,41	
TOTAL (ACTUALIZADO) :	29.144.497,88	3.112.257,24	31.465.469,34	738.250,44	7.984.367,07	23.481.102,27	51.162,61

ENTIDADE
CMEL
Período : 1900/01/01 a 2019/12/31

MAPA ANEXO DEMONSTRAÇÕES FINANCEIRAS

CONTA IMOBILIZADO : 42.9 - Outras imobilizações corpóreas

Data : 2020/05/11
Ano : 2019
Página : 309

IDENTIFICAÇÃO DO BEM					AQUISIÇÃO		ATIVO BRUTO	VARIAÇÃO PATRIMONIAL			Valor Patrimonial	REINTEGRAÇÕES E AMORTIZAÇÕES			Valor Patrimonial	ALIENAÇÕES/ABATES/TRANSFER. (Valor Bruto do Abate)		
Cl.	Tipo	Bem	Nr.Inv.	Descrição	Nat Tipo	Data	(Valor Aquisição)	T.	Data	Valor	Actualizado	Tx. I Tx A.	Do Período	Acumulados	Líquido	T.	Valor	Data
107	01	99	12155	Bloco Rodado 3 Gavetas	01	2015/07/07						100.0 0						
107	01	99	12156	Bloco Rodado 3 Gavetas	01	2015/07/07						100.0 0						
107	01	02	12159	ARMARIO 2 PORTAS METALICO 120X43X154	01	2015/10/13						100.0 0						
107	01	02	12160	ARMARIO 2 PORTAS VIDRO 120X43X81	01	2015/10/13						100.0 0						
107	05	02	12225	AQUECEDOR NOVELI	01	2015/10/26						100.0 0						
107	01	02	12230	ARMARIO 2 PORTAS METALICO 120X45X145	01	2015/10/26						100.0 0						
107	01	02	12231	MOVEL ESTANTE 60X65X72	01	2015/10/26						100.0 0						
107	01	96	12232	Bengaleiro Cabide	01	2015/10/05						100.0 0						
107	01	13	12233	ESCADA DE 4 DEGRAUS ALUMINIO	01	2015/10/01						100.0 0						
107	01	03	12264	Banco em Madeira Trabalhada c/ Adorno 3 Pessoas	01	2015/09/30						100.0 0						
107	01	03	12265	Banco em Madeira Trabalhada c/ Adorno 3 Pessoas	01	2015/09/30						100.0 0						
107	01	03	12266	Banco em Madeira Trabalhada c/ Adorno 3 Pessoas	01	2015/09/30						100.0 0						
107	01	03	12267	Banco em Madeira Trabalhada c/ Adorno 3 Pessoas	01	2015/09/30						100.0 0						
107	01	03	12268	Banco em Madeira Trabalhada c/ Adorno 3 Pessoas	01	2015/09/30						100.0 0						
107	01	03	12269	Banco em Madeira Trabalhada c/ Adorno 3 Pessoas	01	2015/09/30						100.0 0						
107	01	03	12270	Banco em Madeira Trabalhada c/ Adorno 3 Pessoas	01	2015/09/30						100.0 0						
107	01	03	12271	Banco em Madeira Trabalhada c/ Adorno 3 Pessoas	01	2015/09/30						100.0 0						
107	04	15	12315	VENTOINHA	01	2015/10/26						100.0 0						
107	01	99	12326	Movel Madeira Rústica 140X74X50cm	01	2015/10/26						100.0 0						
107	01	02	12330	ARMARIO 2 PORTA EM VIDRO 111X42X154	01	2015/10/26						100.0 0						
107	01	02	12331	ARMARIO 2 PORTAS MISTO 149X42X154	01	2015/10/26						100.0 0						
107	01	23	12332	SECRETARIA EM MADEIRA 160X80X75	01	2015/10/27						100.0 0						
107	01	23	12333	SECRETARIA EM MADEIRA 80X80X75	01	2015/10/27						100.0 0						
107	01	23	12334	Secretária em Madeira 93º	01	2015/10/27						100.0 0						
107	01	99	12335	Bloco Rodado 3 Gavetas	01	2015/07/07						100.0 0						
107	01	02	12336	ARMARIO BAIXO PORTA MISTA 149X44X82	01	2015/10/26						100.0 0						
107	01	24	12343	Sofá Individual em Tecido Vermelho	01	2015/09/30						100.0 0						
107	01	24	12344	Sofá Individual em Tecido Vermelho	01	2015/09/30						100.0 0						
107	01	99	12346	Movel/Secretaria em Madeira Trabalhada	01	2015/10/27						100.0 0						
107	01	99	12347	Movel Apoio a Secretária em Madeira Trabalhada	01	2015/10/27						100.0 0						
107	01	99	12348	Movel/Armario 3 Portas em Vidro em Madeira Trabalhada	01	2015/10/27						100.0 0						
107	01	99	12349	Movel Apoio de 9 Gavetas em Madeira Trabalhada	01	2015/10/27						100.0 0						

	Ativo Bruto	Variação Patrimonial	Valor Patrimonial Actualizado	Do Período	Acumulados	Valor Patrimonial Líquido	Alienações
TOTAL PARA A CONTA [42.9] :	355.299,15		355.299,15	664,61	123.634,74	231.664,41	
TOTAL (ACUMULADO) :	29.144.427,98	2.312.257,24	31.465.469,84	723.280,44	7.984.367,07	23.481.102,77	50.162,61

ENTIDADE
CMPL
Período : 1800/01/01 a 2015/12/31

MAPA ANEXO DEMONSTRAÇÕES FINANCEIRAS

CONTA IMOBILIZADO : 42.9 - Outras imobilizações corpóreas

Data : 2020/05/11
Ano : 2015
Página : 391

IDENTIFICAÇÃO DO BEM					AQUISIÇÃO		ATIVO BRUTO	VARIAÇÃO PATRIMONIAL			Valor Patrimonial Actualizado	REINTEGRAÇÕES E AMORTIZAÇÕES			Valor Patrimonial Líquido	ALIENAÇÕES/ABATES/TRANSFER. (Valor Bruto do Abate)		
Cl.	Tipo	Bem	Nr.Inv.	Descrição	Nat Tipo	Data	(Valor Aquisição)	T.	Data	Valor		Tx. I Tx A.	Do Período	Acumulados		T.	Valor	Data
107	01	99	12350	Movel em Madeira Trabalhada	01	2015/10/27						100.0 0						
107	01	99	12351	Movel em Madeira Trabalhada	01	2015/10/27						100.0 0						
107	01	99	12352	Movel de Suporte de Bandeiras	01	2015/10/27						100.0 0						
107	05	02	12355	Aquecedor	01	2015/10/26						100.0 0						
107	01	23	12356	Secretária Metalica 160X80X70cm (LEAS)	01	2015/09/03						100.0 0						
107	01	23	12357	Secretária Metalica 80X80X70cm (LEAS)	01	2015/09/03						100.0 0						
107	01	23	12358	Secretária Metalica 90º (LEAS)	01	2015/09/03						100.0 0						
107	01	03	12359	Banco em Madeira Trabalhada c/ Adorno 3 Pessoas	01	2015/09/30						100.0 0						
107	01	99	12360	Bloco Rodado 3 Gavetas	01	2015/07/07						100.0 0						
107	01	23	12361	SECRETARIA EM MADEIRA ESCURA 160X80X74	01	2015/10/27						100.0 0						
107	01	02	12362	ARMARIO C/ PORTAS 194X120X60	01	2015/10/26						100.0 0						
107	01	99	12363	MODULO METALICO (QUADRADO) 125cm altura	01	2015/07/07						100.0 0						
107	01	99	12364	ESTANTE METALICA	01	2015/07/07						100.0 0						
107	01	99	12365	EXPOSITOR PLACARD 120X165	01	2015/07/07						100.0 0						
107	01	99	12374	Bloco Fixo c/ 4 Gavetas 150cm altura	01	2015/10/05						100.0 0						
107	01	99	12375	Bloco Fixo c/ 4 Gavetas 150cm altura	01	2015/10/05						100.0 0						
107	01	99	12376	Bloco Fixo c/ 4 Gavetas 110cm altura	01	2015/10/05						100.0 0						
107	01	02	12377	Armario Metalico 2 Portas 95X450X160	01	2015/10/26						100.0 0						
107	05	02	12379	Aquecedor a Oleo	01	2015/10/26						100.0 0						
107	04	15	12381	Ventoinha	01	2015/10/26						100.0 0						
107	01	23	12384	SECRETARIA EM MADEIRA 160x80x75	01	2015/10/27						100.0 0						
107	01	23	12385	SECRETARIA EM MADEIRA 80x80x75	01	2015/10/27						100.0 0						
107	01	23	12386	SECRETARIA EM MADEIRA 90º	01	2015/10/27						100.0 0						
107	01	23	12387	SECRETARIA EM MADEIRA 160x80x75	01	2015/10/27						100.0 0						
107	01	23	12388	SECRETARIA EM MADEIRA 80x80x75	01	2015/10/27						100.0 0						
107	01	23	12389	SECRETARIA 90º	01	2015/10/27						100.0 0						
107	01	02	12391	ARMARIO 2 PORTAS 80x42x154	01	2015/10/26						100.0 0						
107	01	02	12392	ARMARIO 2 PORTAS 120x45x155	01	2015/10/26						100.0 0						
107	01	02	12393	Armario	01	2015/10/26						100.0 0						
107	01	02	12394	ARMARIO VITRINE EM VIDRO	01	2015/10/26						100.0 0						
107	01	23	12395	SECRETARIA EM MADEIRA 160x80x72	01	2015/10/27						100.0 0						
107	01	23	12396	SECRETARIA EM MADEIRA 80x80x72	01	2015/10/27						100.0 0						
				TOTAL PARA A CONTA [42.9] :			355.299,19				355.299,19	664,61		129.634,78	225.664,41			
				TOTAL (ACUMULADO) :			29.134.827,89			2.332.257,24	31.465.469,64	723.230,44		7.984.367,07	23.481.102,77		50.122,61	

IDENTIFICAÇÃO DO BEM					AQUISIÇÃO		ABATES ACUMUL.	VARIAÇÃO PATRIMONIAL			Valor Patrimonial Actualizado	REINTEGRAÇÕES E AMORTIZAÇÕES			Valor Patrimonial Líquido	ALIENAÇÕES/ABATES/TRANSFER. (Valor Bruto do Abate)		
Cl.	Tipo	Bem	Nr.Inv.	Descrição	Met	Tipo	Data	(Valor Aquisição)	T.	Data	Valor		Ta. I	Ta A.	Do Período	Acumuladados		T.	Valor	Data
16	01	23	12397	SECRETARIA EM MADEIRA 4P	01		2015/10/27						100.0							
													0							
16	01	02	12432	ARMARIO 2 PORTAS 1200X450X145	01		2015/10/26						100.0							
													0							
16	01	06	12431	Bengaleiro Cabide	01		2015/10/05						100.0							
													0							
16	01	99	12432	MAQUINA DE ENCLAUSURAR	01		2015/10/30						100.0							
													0							
16	01	99	12433	CANCELLO DE MESA	01		2015/10/30						100.0							
													0							
16	01	99	12434	CADEIRINHA	01		2015/10/30						100.0							
													0							
16	01	02	12435	ARMARIO METALICO 90 x 145 altura	01		2015/10/26						100.0							
													0							
16	01	99	1245"	Bloco Rodado 3 Gavetas	01		2015/07/07						100.0							
													0							
16	01	99	1245"	Bloco Rodado 3 Gavetas	01		2015/07/07						100.0							
													0							
16	01	02	12458	ARMARIO 2 PORTAS VIDRO 1200X43X1	01		2015/10/13						100.0							
													0							
16	01	06	12459	Bengaleiro Cabide	01		2015/10/05						100.0							
													0							
16	01	99	124"9	Escultura/Figura Realista Maria da Fonte	01		2015/10/31	7.65",50			7.65",50		12.50	12.50	956,22	4.033,75	3.553,75			
106	06	23	12480	Pintura Painel/Quadro 2,5X2,5 m pincor Domingos Silva	01		2015/10/31	4.920,00			4.920,00						4.920,00			
16	01	99	12481	Bloco Rodado Gavetas	01		2015/07/07						100.0							
													0							
16	01	02	12431	ARMARIO ALTO 2 PORTAS 150 altura	01		2015/10/13						100.0							
													0							
16	01	02	12432	ARMARIO BAIXO 2 PORTAS	01		2015/10/13						100.0							
													0							
16	01	02	12433	ARMARIO MISTO PORTAS E GAVETAS 150 altura	01		2015/10/13						100.0							
													0							
16	01	99	1248"	Bloco Rodado 3 Gavetas	01		2015/07/07						100.0							
													0							
16	01	04	12430	CORTE TESOURARIA	01		2015/05/1"						100.0							
													0							
16	01	24	12431	SOFA DE RECEPÇÃO COM APOIO BRAÇOS	01		2015/03/30						100.0							
													0							
106	06	23	12536	Quadro "S. JOSÉ 2016"	01		2016/02/18	370,00			370,00						370,00			
106	06	23	13104	Tela - MESTA DA FONTE	01		2016/05/1"	961,60			961,60						961,60			
16	01	99	13122	Bloco Rodado de Gavetas (pab fiscal)	01		2016/07/05						100.0							
													0							
104	05	04	13125	Caixa de Pesos (aferidor)	01		2016/5/05						100.0							
													0							
104	05	04	13126	Caixa de Pesos (aferidor)	01		2016/07/05						100.0							
													0							
104	05	04	1312"	Caixa de Pesos (aferidor)	01		2016/07/05						100.0							
													0							
104	05	04	13128	Caixa de Pesos (aferidor)	01		2016/07/05						100.0							
													0							
104	05	04	13129	Peso 20 Kg	01		2016/07/05						100.0							
													0							
104	05	04	13130	Peso 10 Kg	01		2016/07/05						100.0							
													0							
104	05	04	13131	Peso 5 Kg	01		2016/07/05						100.0							
													0							
104	05	04	13132	Peso Calibração de Ferro CIF 20 Kg	01		2016/07/05						100.0							
													0							
104	05	04	13133	Peso Calibração de Ferro CIF 20 Kg	01		2016/07/05						100.0							
													0							
104	05	04	13134	Peso Calibração de Ferro CIF 20 Kg	01		2016/07/05						100.0							
													0							

TOTAL PARA A CONTA (42.9) :	356.137,65		356.137,69	1.622,51	133.728,53	265.456,16	
TOTAL (ACUMULADO) :	29.159.376,28	2.112.257,24	31.479.308,34	724.236,76	7.953.460,82	25.450.847,52	50.162,61

ENTIDADE
CMEL
Período : 1900/01/01 a 2019/12/31

MAPA ANEXO DEMONSTRAÇÕES FINANCEIRAS

CONTA PATRIMÓNIO : 42.9 - Outras imobilizações corpóreas

Data : 2020/05/11
Ano : 2019
Página : 303

IDENTIFICAÇÃO DO BEM					AQUISIÇÃO		ACTIVO BRUTO	VARIAÇÃO PATRIMONIAL			Valor Patrimonial Actualizado	REINTEGRAÇÕES E AMORTIZAÇÕES				Valor Patrimonial Líquido	ALIENAÇÕES/ABATES/TRANSFER. (Valor Bruto do Abate)		
Cl.	Tipo	Bem	Nr.Inv.	Descrição	Nat Tipo	Data	Valor Aquisição	T.	Data	Valor		Tx. I	Tx A.	Do Período	Acumulados		T.	Valor	Data
104	09	04	13135	Peso Calibração de Ferro CIF 20 Kg	01	2016/07/05						100.00							
104	09	04	13136	Peso Calibração de Ferro CIF 20 Kg	01	2016/07/05						100.00							
104	09	04	13137	Peso Calibração de Ferro CIF 20 Kg	01	2016/07/05						100.00							
104	09	04	13138	Peso Calibração de Ferro CIF 20 Kg	01	2016/07/05						100.00							
104	09	04	13139	Peso Calibração de Ferro CIF 20 Kg	01	2016/07/05						100.00							
104	09	04	13140	Peso Calibração de Ferro CIF 20 Kg	01	2016/07/05						100.00							
104	09	04	13141	Peso Calibração de Ferro CIF 20 Kg	01	2016/07/05						100.00							
104	09	04	13142	Peso Calibração de Ferro CIF 20 Kg	01	2016/07/05						100.00							
104	09	04	13143	Peso Calibração de Ferro CIF 20 Kg	01	2016/07/05						100.00							
104	09	04	13144	Peso Calibração de Ferro CIF 20 Kg	01	2016/07/05						100.00							
104	09	04	13145	Peso Calibração de Ferro CIF 20 Kg	01	2016/07/05						100.00							
104	09	04	13146	Peso Calibração de Ferro CIF 20 Kg	01	2016/07/05						100.00							
104	09	04	13147	Peso Calibração de Ferro CIF 20 Kg	01	2016/07/05						100.00							
104	09	04	13148	Peso Calibração de Ferro CIF 20 Kg	01	2016/07/05						100.00							
104	09	04	13149	Peso Calibração de Ferro CIF 20 Kg	01	2016/07/05						100.00							
104	09	04	13150	Peso Calibração de Ferro CIF 20 Kg	01	2016/07/05						100.00							
104	09	04	13151	Peso Calibração de Ferro CIF 20 Kg	01	2016/07/05						100.00							
104	09	04	13152	Peso Calibração de Ferro CIF 20 Kg	01	2016/07/05						100.00							
104	09	04	13153	Peso Calibração de Ferro CIF 20 Kg	01	2016/07/05						100.00							
104	09	04	13154	Peso Calibração de Ferro CIF 20 Kg	01	2016/07/05						100.00							
104	09	04	13155	Peso Calibração de Ferro CIF 20 Kg	01	2016/07/05						100.00							
104	09	01	13156	Balança METTLER PM2500 DELTA RANGE	01	2016/07/05						100.00							
104	09	01	13157	Balança de Correspondência	01	2016/07/05						100.00							
104	09	01	13158	Balança de Braços Iguais	01	2016/07/05						100.00							
104	09	04	13159	Caixa de Pesos Específica (aferidor)	01	2016/07/05						100.00							
106	06	09	13250	Escultura Peixe - Aço Corten - Centro Cívico de Verla	01	2016/03/12	2.756,00				2.756,00					2.756,00			
107	05	02	13499	Aquecedor Óleo SENCOR SOH2009BE 2000W	01	2016/11/24	50,00				50,00	12,50	12,50	6,24	13,79	36,21			
303	01	99	14239	Carvalho - Quercus Rubra Pyrenaica	01	2016/12/23	64,99				64,99					64,99			
303	01	99	14240	Carvalho - Quercus Rubra Pyrenaica	01	2016/12/23	65,00				65,00					65,00			
303	01	99	14241	Carvalho - Quercus Rubra Pyrenaica	01	2016/12/23	65,00				65,00					65,00			
303	01	99	14242	Carvalho - Quercus Rubra Pyrenaica	01	2016/12/23	65,00				65,00					65,00			
303	01	99	14243	Carvalho - Quercus Rubra Pyrenaica	01	2016/12/23	65,00				65,00					65,00			
303	01	99	14244	Carvalho - Quercus Rubra Pyrenaica	01	2016/12/23	65,00				65,00					65,00			
303	01	99	14245	Carvalho - Quercus Rubra Pyrenaica	01	2016/12/23	65,00				65,00					65,00			
303	01	99	14246	Carvalho - Quercus Rubra Pyrenaica	01	2016/12/23	65,00				65,00					65,00			
303	01	99	14247	Carvalho - Quercus Rubra Pyrenaica	01	2016/12/23	65,00				65,00					65,00			
303	01	99	14248	Carvalho - Quercus Rubra Pyrenaica	01	2016/12/23	65,00				65,00					65,00			
303	01	99	14249	Carvalho - Quercus Rubra Pyrenaica	01	2016/12/23	65,00				65,00					65,00			
				TOTAL PARA A CONTA (42.9) :			400.656,67				400.656,67			1.625,17	133.745,31	266.910,36			
				TOTAL (ACUMULADO) :			29.161.797,36			2.102.657,24	31.492.939,32			724.345,00	7.995.450,60	23.494.349,72		50.162,61	

ENTIDADE
CMFL
Período : 1900/01/01 a 2019/12/31

MAPA ANEXO DEMONSTRAÇÕES FINANCEIRAS

CONTA IMOBILIZADO : 42.9 - Outras imobilizações corpóreas

Data : 2020/05/11
Ano : 2019
Página : 304

IDENTIFICAÇÃO DO BEM					AQUISIÇÃO		ATIVO BRUTO	VARIAÇÃO PATRIMONIAL			Valor Patrimonial	REINTEGRAÇÕES E AMORTIZAÇÕES			Valor Patrimonial	ALIENAÇÕES/ABATES/TRANSFER. (Valor Bruto do Abate)		
Cl.	Tipo	Bem	Nr.Inv.	Descrição	Nat Tipo	Data	(Valor Aquisição)	T.	Data	Valor	Actualizado	Tx. I Tx A.	Do Período	Acumulados	Líquido	T.	Valor	Data
303	01	99	14250	Carvalho - Quercus Rubra Pyrenaica	01	2016/12/29	65,00				65,00				65,00			
303	01	99	14251	Carvalho - Quercus Rubra Pyrenaica	01	2016/12/29	65,00				65,00				65,00			
303	01	99	14252	Carvalho - Quercus Rubra Pyrenaica	01	2016/12/29	65,00				65,00				65,00			
303	01	99	14253	Carvalho - Quercus Rubra Pyrenaica	01	2016/12/29	65,00				65,00				65,00			
303	01	99	14254	Carvalho - Quercus Rubra Pyrenaica	01	2016/12/29	65,00				65,00				65,00			
303	01	99	14255	Carvalho - Quercus Rubra Pyrenaica	01	2016/12/29	65,00				65,00				65,00			
303	01	99	14256	Carvalho - Quercus Rubra Pyrenaica	01	2016/12/29	65,00				65,00				65,00			
303	01	99	14257	Carvalho - Quercus Rubra Pyrenaica	01	2016/12/29	65,00				65,00				65,00			
303	01	99	14258	Carvalho - Quercus Rubra Pyrenaica	01	2016/12/29	65,00				65,00				65,00			
303	01	99	14259	Carvalho - Quercus Rubra Pyrenaica	01	2016/12/29	65,00				65,00				65,00			
303	01	99	14260	Carvalho - Quercus Rubra Pyrenaica	01	2016/12/29	65,00				65,00				65,00			
303	01	99	14261	Carvalho - Quercus Rubra Pyrenaica	01	2016/12/29	65,00				65,00				65,00			
303	01	99	14637	Árvore - Parque Lazer Garfe	01	2016/12/30	106,00				106,00				106,00			
303	01	99	14638	Árvore - Parque Lazer Garfe	01	2016/12/30	106,00				106,00				106,00			
303	01	99	14639	Árvore - Parque Lazer Garfe	01	2016/12/30	106,00				106,00				106,00			
303	01	99	14640	Árvore - Parque Lazer Garfe	01	2016/12/30	106,00				106,00				106,00			
303	01	99	14641	Árvore - Parque Lazer Garfe	01	2016/12/30	106,00				106,00				106,00			
303	01	99	14642	Árvore - Parque Lazer Garfe	01	2016/12/30	106,00				106,00				106,00			
303	01	99	14643	Árvore - Parque Lazer Garfe	01	2016/12/30	106,00				106,00				106,00			
303	01	99	14644	Árvore - Parque Lazer Garfe	01	2016/12/30	106,00				106,00				106,00			
303	01	99	14645	Árvore - Parque Lazer Garfe	01	2016/12/30	106,00				106,00				106,00			
303	01	99	14646	Árvore - Parque Lazer Garfe	01	2016/12/30	106,00				106,00				106,00			
303	01	99	14647	Árvore - Parque Lazer Garfe	01	2016/12/30	106,00				106,00				106,00			
303	01	99	14648	Árvore - Parque Lazer Garfe	01	2016/12/30	106,00				106,00				106,00			
303	01	99	14649	Árvore - Parque Lazer Garfe	01	2016/12/30	106,00				106,00				106,00			
303	01	99	14650	Árvore - Parque Lazer Garfe	01	2016/12/30	106,00				106,00				106,00			
303	01	99	14757	Arvore Sombra 1 - Parque Lazer Moinhos Novos	01	2016/12/31	49,82				49,82				49,82			
303	01	99	14758	Arvore Sombra 1 - Parque Lazer Moinhos Novos	01	2016/12/31	49,82				49,82				49,82			
303	01	99	14759	Arvore Sombra 1 - Parque Lazer Moinhos Novos	01	2016/12/31	49,82				49,82				49,82			
303	01	99	14760	Arvore Sombra 1 - Parque Lazer Moinhos Novos	01	2016/12/31	49,82				49,82				49,82			
303	01	99	14761	Arvore Sombra 1 - Parque Lazer Moinhos Novos	01	2016/12/31	49,82				49,82				49,82			
303	01	99	14762	Arvore Sombra 1 - Parque Lazer Moinhos Novos	01	2016/12/31	49,82				49,82				49,82			
303	01	99	14763	Arvore Sombra 1 - Parque Lazer Moinhos Novos	01	2016/12/31	49,82				49,82				49,82			
303	01	99	14764	Arvore Sombra 1 - Parque Lazer Moinhos Novos	01	2016/12/31	49,82				49,82				49,82			
303	01	99	14765	Arvore Sombra 1 - Parque Lazer Moinhos Novos	01	2016/12/31	49,82				49,82				49,82			
303	01	99	14766	Arvore Sombra 1 - Parque Lazer Moinhos Novos	01	2016/12/31	49,82				49,82				49,82			
303	01	99	14767	Arvore Sombra 1 - Parque Lazer Moinhos Novos	01	2016/12/31	49,82				49,82				49,82			
303	01	99	14768	Arvore Sombra 1 - Parque Lazer Moinhos Novos	01	2016/12/31	49,82				49,82				49,82			
303	01	99	14769	Arvore Sombra 1 - Parque Lazer Moinhos Novos	01	2016/12/31	49,82				49,82				49,82			
303	01	99	14770	Arvore Sombra 1 - Parque Lazer Moinhos Novos	01	2016/12/31	49,82				49,82				49,82			
303	01	99	14771	Arvore Sombra 1 - Parque Lazer Moinhos Novos	01	2016/12/31	49,82				49,82				49,82			
303	01	99	14772	Arvore Sombra 2 - Parque Lazer Moinhos Novos	01	2016/12/31	49,82				49,82				49,82			
303	01	99	14773	Arvore Sombra 2 - Parque Lazer Moinhos Novos	01	2016/12/31	49,82				49,82				49,82			
303	01	99	14774	Arvore Sombra 2 - Parque Lazer Moinhos Novos	01	2016/12/31	49,82				49,82				49,82			
303	01	99	14775	Arvore Sombra 3 - Parque Lazer Moinhos Novos	01	2016/12/31	49,82				49,82				49,82			
				TOTAL PARA A CONTA (42.9) :			405.869,25				405.869,25		1.625,17	133.748,31	272.120,94			
				TOTAL (ACUMULADO) :			29.165.667,34			2.310.257,24	31.456.039,47		724.245,09	7.363.480,66	23.497.559,38		59.162,61	

ENTIDADE
CMPL
Período : 1800/01/01 a 2019/12/31

MAPA ANEXO DEMONSTRAÇÕES FINANCEIRAS

CONTA IMOBILIZADO : 42.9 - Outras imobilizações corpóreas

Data : 2020/05/11
Ano : 2019
Página : 395

IDENTIFICAÇÃO DO BEM					AQUISIÇÃO		ACTIVO BRUTO	VARIAÇÃO PATRIMONIAL			Valor Patrimonial Actualizado	REINTEGRAÇÕES E AMORTIZAÇÕES				Valor Patrimonial Líquido	ALIENAÇÕES/ABATES/TRANSFER. (Valor Bruto do Abate)		
Cl.	Tipo	Bem	Nr.Inv.	Descrição	Nat Tipo	Data	Valor Aquisição	T.	Data	Valor		Tx. I	Tx. A.	Do Período	Acumuladas		T.	Valor	Data
303	01	99	14776	Árvore Sombra 3 - Parque Lazer Moinhos Novos	01	2016/12/31	49,62				49,62					49,62			
303	01	99	14777	Árvore Sombra 3 - Parque Lazer Moinhos Novos	01	2016/12/31	49,62				49,62					49,62			
303	01	99	14778	Árvore Sombra 3 - Parque Lazer Moinhos Novos	01	2016/12/31	49,62				49,62					49,62			
107	01	99	14995	Portão para Oficinas	0 09	2016/12/31	1.196,15				1.196,15	16.67	16.67	199,23	614,66	581,49			
101	02	99	17627	PLATAFORMA (WEB)SIG - 15 ORTOFOTOMAPAS DE 2015	01	2017/12/21	590,40				590,40	33.33	33.33	196,80	410,00	180,40			
106	06	11	18082	Placa Comemorativa do Centenário do Hospital António Lopes para o Monumento do Largo António Lopes	01	2017/09/26	4.876,00				4.876,00					4.876,00			
106	06	25	18123	Quadro - S. JOSÉ 2018	01	2018/02/19	400,00				400,00					400,00			
107	01	99	18185	Corrimão em Inox - Escadas Paços do Concelho	01	2018/05/22	2.062,99				2.062,99	12.50	12.50	257,88	429,79	1.633,20			
106	06	09	26577	BUSTO Fundição - Manuel Baptista	01	2019/10/31	2.091,00				2.091,00					2.091,00			
107	01	99	26580	Portão Seccionado Oficinas Serralharia Mecanica	01	2019/10/30	1.888,06	GR	2019/12/31	1.337,31	3.225,37	12.50	12.77	73,23	73,23	3.152,14			
107	01	99	26581	Portão Seccionado Oficinas Serralharia Mecanica	01	2019/10/30	1.888,06	GR	2019/12/31	1.337,30	3.225,36	12.50	12.77	73,23	73,23	3.152,13			
107	01	99	26582	Portão Seccionado Oficinas Obras	01	2019/10/30	1.888,06	GR	2019/12/31	1.337,30	3.225,36	12.50	12.77	73,23	73,23	3.152,13			
107	01	99	26583	Portão Seccionado Oficinas Obras	01	2019/10/30	1.888,06	GR	2019/12/31	1.337,30	3.225,36	12.50	12.77	73,23	73,23	3.152,13			
107	01	99	26584	Portão Painel Listado Oficinas Anexo Exterior	01	2019/10/31	2.429,15	GR	2019/12/31	1.337,30	3.766,45	12.50	12.77	90,13	90,13	3.676,32			
107	01	99	26590	Portão Painel Listado Oficinas 17.54 et Oficinas Águas	01	2019/10/30	613,90	GR	2019/12/31	1.337,30	1.951,20	12.50	12.77	33,40	33,40	1.917,80			
106	06	22	26671	Traje Maria da Fonte	01	2019/12/13	1.414,50				1.414,50					1.414,50			
				TOTAL PARA A CONTA (42.9) :			435.245,04			2.023,81	437.268,85			2.699,63	105.619,21	331.649,64			
				TOTAL (ACUMULADO) :			29.183.393,73			2.130.291,05	31.517.455,50			725.315,46	7.990.351,50	23.527.038,06		50.162,61	

IDENTIFICAÇÃO DO BEM					AQUISIÇÃO			ATIVO BRUTO	VARIAÇÃO PATRIMONIAL			Valor Patrimonial Actualizado	REINTEGRAÇÕES E AMORTIZAÇÕES				Valor Patrimonial Líquido	ALIENAÇÕES/ABATES/TRANSFER. (Valor Bruto do Abate)		
Cl.	Tipo	Bem	Nr.Inv.	Descrição	Nat	Tipo	Data	(Valor Aquisição)	T.	Data	Valor		Tx. I	Tx A.	Do Período	Acumuladas		T.	Valor	Data
401	02	99	3677	Plano Municipal de Emergência de Proteção Civil da Povoa de Lanhoso	01		2012/01/30	27.060,00				27.060,00	20.00	20.00		27.060,00				
401	02	99	3678	Plano de Prevenção de Riscos de Gestão, Corrupção e Infrações Conexas	01		2012/02/10	6.027,00				6.027,00	20.00	20.00		6.027,00				
401	02	99	4608	Mapas Ruido	01		2009/03/11	5.400,00				5.400,00	20.00	20.00		5.400,00				
401	02	99	6721	Cartografia Plano Municipal Florestal Contra Incendios	01		2007/04/03	11.979,00				11.979,00	20.00	20.00		11.979,00				
401	02	99	10990	Plano de Revidão do PDM	01		2015/06/30	206.227,06	GR	2016/12/31	15.990,00	222.217,06	10.00	11.76	22.503,86	100.321,01	121.896,05			
401	02	99	12564	Elaboração de Cartografia de Risco de Incendio Florestal no Municipio da Póvoa de Lanhoso	01		2015/10/06	3.075,00				3.075,00	50.00	50.00		3.075,00				
401	02	99	14580	Plano de Ação para a Regeneração Urbana da Vila da Póvoa de Lanhoso (PARU 2020)	01		2016/12/31	39.237,00				39.237,00	14.29	14.29	5.605,31	17.282,98	21.954,02			
401	02	99	14581	Carta Educativa para o Municipio da Póvoa de Lanhoso	01		2016/12/31	9.225,00				9.225,00	20.00	20.00	1.845,00	5.688,75	3.536,25			

TOTAL PARA A CONTA (43.2) :	308.230,06		15.990,00	324.220,06		29.954,17	176.833,74	147.386,32	
TOTAL (ACUMULADO) :	29.496.613,79		2.136.271,05	31.841.659,56		755.289,63	8.167.285,24	23.674.474,32	50.162,61

ENTIDADE
CMPL
Período : 1800/01/01 a 2019/12/31

MAPA ANEXO DEMONSTRAÇÕES FINANCEIRAS

CONTA IMOBILIZADO : 43.3 - Propriedade industrial e outros direitos

Data : 2020/05/11
Ano : 2019
Página : 307

IDENTIFICAÇÃO DO BEM					AQUISIÇÃO		ATIVO BRUTO	VARIAÇÃO PATRIMONIAL			Valor Patrimonial Actualizado	REINTEGRAÇÕES E AMORTIZAÇÕES				Valor Patrimonial Líquido	ALIENAÇÕES/ABATES/TRANSFER. (Valor Bruto do Abate)		
Cl.	Tipo	Bem	Nr.Inv.	Descrição	Nat Tipo	Data	Valor Aquisição	T.	Data	Valor		Tx. I	Tx A.	Do Período	Acumulados		T.	Valor	Data
106	05	99	13211	Direitos sobre conteúdos para as mesas do CIMF	01	2016/03/23	1.000,00				1.000,00					1.000,00			
303	01	99	15806	Marca "PÓVOA DE LANHOSO"	01	2017/06/01	418,20				418,20	10.00	10.00	41,82	108,04	310,16			
303	01	99	15807	Marca "MARIA DA FONTE"	01	2017/06/01	541,20				541,20	10.00	10.00	54,12	139,81	401,39			
303	01	99	15808	Marca "PÓVOA DE LANHOSO TERRA DO OURO"	01	2017/06/01	541,20				541,20	10.00	10.00	54,12	139,81	401,39			
303	01	99	15809	Marca "PÓVOA DE LANHOSO BERÇO DA MARIA DA FONTE"	01	2017/06/01	418,20				418,20	10.00	10.00	41,82	108,04	310,16			
303	01	99	15810	Marca "PÓVOA DE LANHOSO TERRA DA MARIA DA FONTE"	01	2017/06/01	418,20				418,20	10.00	10.00	41,82	108,04	310,16			
				TOTAL PARA A CONTA [43.3] :			3.337,00				3.337,00			233,70	603,74	2.733,26			
				TOTAL (ACUMULADO) :			29.499.950,79			2.136.271,05	31.844.996,56			735.506,33	8.167.788,97	23.677.207,59		50.160,61	

ENTIDADE
CMPL
Periodo : 1900/01/01 a 2019/12/31

MAPA ANEXO DEMONSTRAÇÕES FINANCEIRAS

CONTA IMOBILIZADO : 45.1 - Terrenos e recursos naturais

Data : 2020/05/11
Ano : 2019
Página : 308

IDENTIFICAÇÃO DO BEM					AQUISIÇÃO		ATIVO BRUTO	VARIAÇÃO PATRIMONIAL			Valor Patrimonial Actualizado	REINTEGRAÇÕES E AMORTIZAÇÕES			Valor Patrimonial Líquido	ALIENAÇÕES/ABATES/TRANSFER. (Valor Bruto do Abate)		
Cl.	Tipo	Bem	Nr.Inv.	Descrição	Nat Tipo	Data	(Valor Aquisição)	I.	Data	Valor		Tx. I Tx A.	Do Período	Acumulados		I.	Valor	Data
401	07	04	13265	Terreno - Rede Viária - Avenida de São Bento	10	2016/10/31	1.905,00				1.905,00				1.905,00			
401	07	04	13267	Terreno - Rede Viária - Largo de São Martinho	10	2016/10/31	2.575,00				2.575,00				2.575,00			
401	07	04	13269	Terreno - Rede Viária - Rua da Venda	10	2016/10/31	3.250,00				3.250,00				3.250,00			
401	07	04	13271	Terreno - Rede Viária - Rua da Costeirinha	10	2016/10/31	515,00				515,00				515,00			
401	07	04	13273	Terreno - Rede Viária - Rua da Bouça	10	2016/10/31	3.047,50				3.047,50				3.047,50			
401	07	04	13275	Terreno - Rede Viária - Rua do Banco	10	2016/10/31	2.925,00				2.925,00				2.925,00			
401	07	04	13277	Terreno - Rede Viária - Rua de Portuzelo	10	2016/10/31	1.055,00				1.055,00				1.055,00			
401	07	04	13279	Terreno - Rede Viária - Rua da Insua	10	2016/10/31	4.432,50				4.432,50				4.432,50			
401	07	04	13281	Terreno - Rede Viária - Rua do Relojoeiro	10	2016/10/31	760,00				760,00				760,00			
401	07	04	13283	Terreno - Rede Viária - Rua da Pegueira	10	2016/10/31	3.467,50				3.467,50				3.467,50			
401	07	04	13285	Terreno - Rede Viária - Rua dos Cobais	10	2016/10/31	3.090,00				3.090,00				3.090,00			
401	07	04	13287	Terreno - Rede Viária - Rua da Lage	10	2016/10/31	1.335,00				1.335,00				1.335,00			
401	07	04	13289	Terreno - Rede Viária - Rua do Cabo	10	2016/10/31	6.070,00				6.070,00				6.070,00			
401	07	04	13291	Terreno - Rede Viária - Rua da Sobreira	10	2016/10/31	2.102,50				2.102,50				2.102,50			
401	07	04	13293	Terreno - Rede Viária - Rua da Casola	10	2016/10/31	2.632,50				2.632,50				2.632,50			
401	07	04	13295	Terreno - Rede Viária - Travessa de S. Bento	10	2016/10/31	305,00				305,00				305,00			
401	07	04	13297	Terreno - Rede Viária - Rua da Pedreira	10	2016/10/31	2.145,00				2.145,00				2.145,00			
401	07	04	13299	Terreno - Rede Viária - Beco da Pedreira	10	2016/10/31	330,00				330,00				330,00			
401	07	04	13301	Terreno - Rede Viária - Rua do Rio	10	2016/10/31	1.657,50				1.657,50				1.657,50			
401	07	04	13303	Terreno - Rede Viária - Rua dos Viandos	10	2016/10/31	2.130,00				2.130,00				2.130,00			
401	07	04	13305	Terreno - Rede Viária - Rua de Ferobelo	10	2016/10/31	7.762,50				7.762,50				7.762,50			
401	07	04	13307	Terreno - Rede Viária - Rua da Cachada	10	2016/10/31	14.135,00				14.135,00				14.135,00			
401	07	04	13309	Terreno - Rede Viária - Rua da Laginha	10	2016/10/31	1.952,50				1.952,50				1.952,50			
401	07	04	13311	Terreno - Rede Viária - Rua dos Patos	10	2016/10/31	1.035,00				1.035,00				1.035,00			
401	07	04	13313	Terreno - Rede Viária - Travessa dos Penedos	10	2016/10/31	510,00				510,00				510,00			
401	07	04	13315	Terreno - Rede Viária - Rua dos Brigos	10	2016/10/31	4.215,00				4.215,00				4.215,00			
401	07	04	13317	Terreno - Rede Viária - Rua da Gregossa	10	2016/10/31	1.612,50				1.612,50				1.612,50			
401	07	04	13319	Terreno - Rede Viária - Rua de Pabuide	10	2016/10/31	3.720,00				3.720,00				3.720,00			
401	07	04	13321	Terreno - Rede Viária - Rua dos Penedos	10	2016/10/31	12.107,50				12.107,50				12.107,50			
401	07	04	13323	Terreno - Rede Viária - Rua do Reguengo	10	2016/10/31	6.397,50				6.397,50				6.397,50			
401	07	04	13325	Terreno - Rede Viária - Travessa Ribeiro de Baixo	10	2016/10/31	532,50				532,50				532,50			
401	07	04	13327	Terreno - Rede Viária - Rua das Figueiras	10	2016/10/31	2.110,00				2.110,00				2.110,00			
401	07	04	13329	Terreno - Rede Viária - Avenida da Igreja	10	2016/10/31	2.360,00				2.360,00				2.360,00			
401	07	04	13331	Terreno - Rede Viária - Rua da Boavista	10	2016/10/31	4.245,00				4.245,00				4.245,00			
401	07	04	13333	Terreno - Rede Viária - Rua dos Campelinhos	10	2016/10/31	1.822,50				1.822,50				1.822,50			
401	07	04	13335	Terreno - Rede Viária - Rua dos Pizes	10	2016/10/31	2.355,00				2.355,00				2.355,00			
401	07	04	13337	Terreno - Rede Viária - Travessa da Aldeia	10	2016/10/31	472,50				472,50				472,50			
401	07	04	13339	Terreno - Rede Viária - Largo da Escola	10	2016/10/31	360,00				360,00				360,00			
401	07	04	13341	Terreno - Rede Viária - Rua do Bairro	10	2016/10/31	2.477,50				2.477,50				2.477,50			
401	07	04	13343	Terreno - Rede Viária - Avenida de São Pedro de Ajude	10	2016/10/31	30.935,00				30.935,00				30.935,00			
401	07	04	13345	Terreno - Rede Viária - Rua Amoria	10	2016/10/31	3.325,00				3.325,00				3.325,00			
401	07	04	13347	Terreno - Rede Viária - Rua da Picota	10	2016/10/31	6.335,00				6.335,00				6.335,00			
401	07	04	13349	Terreno - Rede Viária - Largo do Cemitério	10	2016/10/31	2.425,00				2.425,00				2.425,00			
401	07	04	13351	Terreno - Rede Viária - Rua do Paraíso	10	2016/10/31	25.357,50				25.357,50				25.357,50			
401	07	04	13353	Terreno - Rede Viária - Sem Nome	10	2016/10/31	1.402,50				1.402,50				1.402,50			
401	07	04	13355	Terreno - Rede Viária - Rua do Pinheiral	10	2016/10/31	2.345,00				2.345,00				2.345,00			
401	07	04	13357	Terreno - Rede Viária - Rua das Leiras	10	2016/10/31	3.260,00				3.260,00				3.260,00			
401	07	04	13359	Terreno - Rede Viária - Travessa da Torre	10	2016/10/31	945,50				945,50				945,50			
401	07	04	13361	Terreno - Rede Viária - Rua da Torre	10	2016/10/31	1.877,50				1.877,50				1.877,50			
401	07	04	13363	Terreno - Rede Viária - Rua da Capela	10	2016/10/31	1.375,00				1.375,00				1.375,00			

TOTAL PARA A CONTA (45.1) :	200.087,50		200.087,50				200.087,50		
TOTAL (ACUMULADO) :	29.700.025,29	2.136.271,03	32.045.054,66		755.530,22	6.167.738,24	25.877.035,56		50.160,61

ENTIDADE
CMPL
Período : 1900/01/01 a 2019/12/31

MAPA ANEXO DEMONSTRAÇÕES FINANCEIRAS

CONTA IMOBILIZADO : 45.1 - Terrenos e recursos naturais

IDENTIFICAÇÃO DO BEM					AQUISIÇÃO		ATIVO BRUTO	VARIAÇÃO PATRIMONIAL			Valor Patrimonial Actualizado	REINTEGRAÇÕES E AMORTIZAÇÕES			Valor Patrimonial Líquido	ALIENAÇÕES/ABATES/TRANSFER. (Valor Bruto do Abate)		
Cl.	Tipo	Bem	Nr.Inv.	Descrição	Nat Tipo	Data	Valor Aquisição	T.	Data	Valor		Tx. I Tx A.	Do Período	Acumulados		T.	Valor	Data
401	07	04	13365	Terreno - Rede Viária - Rua de Leiradela	10	2016/10/31	9.977,50				9.977,50				9.977,50			
401	07	04	13367	Terreno - Rede Viária - Rua de Sequeiros	10	2016/10/31	7.620,00				7.620,00				7.620,00			
401	07	04	13369	Terreno - Rede Viária - Avenida de Covas	10	2016/10/31	5.347,50				5.347,50				5.347,50			
401	07	04	13371	Terreno - Rede Viária - Rua dos Gaios	10	2016/10/31	2.287,50				2.287,50				2.287,50			
401	07	04	13373	Terreno - Rede Viária - Rua do Alto de Covas	10	2016/10/31	1.610,00				1.610,00				1.610,00			
401	07	04	13375	Terreno - Rede Viária - Avenida das Camilias	10	2016/10/31	12.305,00				12.305,00				12.305,00			
401	07	04	13377	Terreno - Rede Viária - Travessa da Igreja	10	2016/10/31	1.025,00				1.025,00				1.025,00			
401	07	04	13379	Terreno - Rede Viária - Rua Padre Júlio	10	2016/10/31	3.992,50				3.992,50				3.992,50			
401	07	04	13381	Terreno - Rede Viária - Largo Francisco Xavier	10	2016/10/31	1.045,00				1.045,00				1.045,00			
401	07	04	13383	Terreno - Rede Viária - Avenida da Portela d Acha	10	2016/10/31	6.130,00				6.130,00				6.130,00			
401	07	04	13385	Terreno - Rede Viária - Rua do Valado	10	2016/10/31	4.805,00				4.805,00				4.805,00			
401	07	04	13387	Terreno - Rede Viária - Rua de Trás da Vinha	10	2016/10/31	6.840,00				6.840,00				6.840,00			
401	07	04	13389	Terreno - Rede Viária - Rua do Ribeiro	10	2016/10/31	3.897,50				3.897,50				3.897,50			
401	07	04	13391	Terreno - Rede Viária - Rua do Alto de Sequeiros	10	2016/10/31	3.465,00				3.465,00				3.465,00			
401	07	04	13393	Terreno - Rede Viária - Rua Francisco Araújo	10	2016/10/31	1.832,50				1.832,50				1.832,50			
401	07	04	13395	Terreno - Rede Viária - Rua do Alto de Leiradela	10	2016/10/31	7.187,50				7.187,50				7.187,50			
401	07	04	13397	Terreno - Rede Viária - Travessa do Alto de Leiradela	10	2016/10/31	302,50				302,50				302,50			
401	07	04	13399	Terreno - Rede Viária - Rua Maria Paz	10	2016/10/31	1.020,00				1.020,00				1.020,00			
401	07	04	13401	Terreno - Rede Viária - Avenida de São Paio	10	2016/10/31	4.120,00				4.120,00				4.120,00			
401	07	04	13403	Terreno - Rede Viária - Avenida da Igreja	10	2016/10/31	8.605,00				8.605,00				8.605,00			
401	07	04	13405	Terreno - Rede Viária - Travessa de Covas	10	2016/10/31	167,50				167,50				167,50			
401	07	04	13407	Terreno - Rede Viária - Rua do Lugar da Torre	10	2016/10/31	1.580,00				1.580,00				1.580,00			
401	07	04	13409	Terreno - Rede Viária - Rua de Covas	10	2016/10/31	1.025,00				1.025,00				1.025,00			
401	07	04	13411	Terreno - Rede Viária - Rua da Igreja	10	2016/10/31	1.115,00				1.115,00				1.115,00			
401	07	04	13413	Terreno - Rede Viária - Largo João Antônio de Matos	10	2016/10/31	1.670,00				1.670,00				1.670,00			
401	07	04	13415	Terreno - Rede Viária - Travessa de Sequeiros	10	2016/10/31	645,00				645,00				645,00			
401	07	04	13417	Terreno - Rede Viária - Largo da Capela	10	2016/10/31	4.612,50				4.612,50				4.612,50			
401	07	04	13419	Terreno - Rede Viária - Avenida de Leiradela	10	2016/10/31	5.925,00				5.925,00				5.925,00			
401	07	04	13421	Terreno - Rede Viária - Travessa do Valado	10	2016/10/31	332,50				332,50				332,50			
401	07	04	13423	Terreno - Rede Viária - Rua da Portela d Acha	10	2016/10/31	1.230,00				1.230,00				1.230,00			
401	07	04	13425	Terreno - Rede Viária - Travessa da Portela d Acha	10	2016/10/31	437,50				437,50				437,50			
401	07	04	13427	Terreno - Rede Viária - Travessa da Capela	10	2016/10/31	360,00				360,00				360,00			
401	07	04	13429	Terreno - Rede Viária - Rua Porto Carreira	10	2016/10/31	3.492,50				3.492,50				3.492,50			
401	07	04	13431	Terreno - Rede Viária - Travessa de S. Paio	10	2016/10/31	525,00				525,00				525,00			
401	07	04	13433	Terreno - Rede Viária - Travessa de Trás da Vinha	10	2016/10/31	682,50				682,50				682,50			
401	07	04	13501	Terreno - Rede Viária - Travessa da Azenha	10	2016/12/07	652,50				652,50				652,50			
401	07	04	13503	Terreno - Rede Viária - Rua de Calvos	10	2016/12/07	14.737,50				14.737,50				14.737,50			
401	07	04	13505	Terreno - Rede Viária - Travessa de Sta. Marta	10	2016/12/07	832,50				832,50				832,50			
				TOTAL PARA A CONTA [45.1] :			333.565,00				333.565,00				333.565,00			
				TOTAL (ACUMULADO) :			29.533.515,79			2.126.271,65	32.175.561,56		755.590,33	8.167.735,55	24.006.772,55		50.162,61	

ENTIDADE CMPL Período : 1900/01/01 a 2019/12/31	**MAPA ANEXO DEMONSTRAÇÕES FINANCEIRAS** CONTA IMOBILIZADO : 45.1 - Terrenos e recursos naturais	Data : 2020/05/11 Ano : 2019 Página : 310

IDENTIFICAÇÃO DO BEM					AQUISIÇÃO		ATIVO BRUTO	VARIAÇÃO PATRIMONIAL			Valor Patrimonial	REINTEGRAÇÕES E AMORTIZAÇÕES			Valor Patrimonial	ALIENAÇÕES/ABATES/TRANSFER. (Valor Bruto do Abate)		
Cl.	Tipo	Fex	Nr.Inv.	Descrição	Nat Tipo	Data	(Valor Aquisição)	F.	Data	Valor	Actualizado	Ex. I Ex A.	Do Período	Acumuladas	Líquido	F.	Valor	Data
401	07	04	13507	Terreno - Rede Viária - Rua Botica de Cima	10	2016/12/07	3.975,00				3.975,00				3.975,00			
401	07	04	13509	Terreno - Rede Viária - Rua do Cotelo	10	2016/12/07	5.372,50				5.372,50				5.372,50			
401	07	04	13511	Terreno - Rede Viária - Rua do Vassalo	10	2016/12/07	625,00				625,00				625,00			
401	07	04	13513	Terreno - Rede Viária - Loteamento de Calvos	10	2016/12/07	1.905,00				1.905,00				1.905,00			
401	07	04	13515	Terreno - Rede Viária - Rua de Cima da Vila	10	2016/12/07	2.405,00				2.405,00				2.405,00			
401	07	04	13517	Terreno - Rede Viária - Avenida da Igreja	10	2016/12/07	18.142,50				18.142,50				18.142,50			
401	07	04	13519	Terreno - Rede Viária - Rua do Alferes	10	2016/12/07	2.117,50				2.117,50				2.117,50			
401	07	04	13521	Terreno - Rede Viária - Viela de Paredes	10	2016/12/07	270,00				270,00				270,00			
401	07	04	13523	Terreno - Rede Viária - Travessa do Outeiro	10	2016/12/07	1.447,50				1.447,50				1.447,50			
401	07	04	13525	Terreno - Rede Viária - Rua das Quintães	10	2016/12/07	4.785,00				4.785,00				4.785,00			
401	07	04	13527	Terreno - Rede Viária - Rua do Gardal	10	2016/12/07	765,00				765,00				765,00			
401	07	04	13529	Terreno - Rede Viária - Rua do Pieiro	10	2016/12/07	540,00				540,00				540,00			
401	07	04	13531	Terreno - Rede Viária - Rua de Cajús	10	2016/12/07	1.455,00				1.455,00				1.455,00			
401	07	04	13533	Terreno - Rede Viária - Travessa do Torrão - A	10	2016/12/07	817,50				817,50				817,50			
401	07	04	13535	Terreno - Rede Viária - Travessa de Nasce	10	2016/12/07	460,00				460,00				460,00			
401	07	04	13537	Terreno - Rede Viária - Rua da Quinta do Sol	10	2016/12/07	4.517,50				4.517,50				4.517,50			
401	07	04	13539	Terreno - Rede Viária - Rua de Sta. Marta	10	2016/12/07	5.245,00				5.245,00				5.245,00			
401	07	04	13541	Terreno - Rede Viária - Rua do Pomar	10	2016/12/07	1.847,50				1.847,50				1.847,50			
401	07	04	13543	Terreno - Rede Viária - Rua da Chã	10	2016/12/07	2.912,50				2.912,50				2.912,50			
401	07	04	13545	Terreno - Rede Viária - Rua do Moinho Galego	10	2016/12/07	2.912,50				2.912,50				2.912,50			
401	07	04	13547	Terreno - Rede Viária - Travessa da Veiga	10	2016/12/07	552,50				552,50				552,50			
401	07	04	13549	Terreno - Rede Viária - Rua do Fundão	10	2016/12/07	1.770,00				1.770,00				1.770,00			
401	07	04	13551	Terreno - Rede Viária - Rua do Carvalho	10	2016/12/07	16.957,50				16.957,50				16.957,50			
401	07	04	13553	Terreno - Rede Viária - Rua da Escola	10	2016/12/07	3.575,00				3.575,00				3.575,00			
401	07	04	13555	Terreno - Rede Viária - Travessa da Escola	10	2016/12/07	1.650,00				1.650,00				1.650,00			
401	07	04	13557	Terreno - Rede Viária - Rua das Vinhas	10	2016/12/07	2.030,00				2.030,00				2.030,00			
401	07	04	13559	Terreno - Rede Viária - Rua do Moleiro	10	2016/12/07	3.195,00				3.195,00				3.195,00			
401	07	04	13561	Terreno - Rede Viária - Rua da Castanheira	10	2016/12/07	7.945,00				7.945,00				7.945,00			
401	07	04	13563	Terreno - Rede Viária - Rua das Carvalhinhas	10	2016/12/07	2.672,50				2.672,50				2.672,50			
401	07	04	13565	Terreno - Rede Viária - Rua da Costa do Souto	10	2016/12/07	10.945,00				10.945,00				10.945,00			
401	07	04	13567	Terreno - Rede Viária - Rua do Carneiro	10	2016/12/07	3.202,50				3.202,50				3.202,50			
401	07	04	13569	Terreno - Rede Viária - Rua do Penedo	10	2016/12/07	2.107,50				2.107,50				2.107,50			
401	07	04	13571	Terreno - Rede Viária - Rua da Hortinha	10	2016/12/07	1.065,00				1.065,00				1.065,00			
401	07	04	13573	Terreno - Rede Viária - Rua da Veiga	10	2016/12/07	1.537,50				1.537,50				1.537,50			
401	07	04	13575	Terreno - Rede Viária - Rua de Santiago	10	2016/12/07	2.657,50				2.657,50				2.657,50			
401	07	04	13577	Terreno - Rede Viária - Travessa da Chã - A	10	2016/12/07	352,50				352,50				352,50			
401	07	04	13579	Terreno - Rede Viária - Travessa da Confraria	10	2016/12/07	320,00				320,00				320,00			
401	07	04	13581	Terreno - Rede Viária - Travessa da Castanheira	10	2016/12/07	1.625,00				1.625,00				1.625,00			
401	07	04	13583	Terreno - Rede Viária - Rua do Picoto	10	2016/12/07	565,00				565,00				565,00			
401	07	04	13585	Terreno - Rede Viária - Rua Gonçalo Sampaio	10	2016/12/07	2.752,50				2.752,50				2.752,50			
401	07	04	13587	Terreno - Rede Viária - Rua de Paredes	10	2016/12/07	1.955,00				1.955,00				1.955,00			
401	07	04	13589	Terreno - Rede Viária - Rua do Escalheiro	10	2016/12/07	7.572,50				7.572,50				7.572,50			
401	07	04	13591	Terreno - Rede Viária - Travessa de Cajús	10	2016/12/07	472,50				472,50				472,50			
				TOTAL PARA A CONTA [45.1] :			467.930,00				467.930,00				467.930,00			
				TOTAL (ACUMULADO) :			29.567.850,75			2.126.270,65	31.311.926,56		755.560,33	8.167.735,95	24.145.137,58		50.162,61	

MAPA ANEXO DEMONSTRAÇÕES FINANCEIRAS

CONTA IMOBILIZADO : 45.1 - Terrenos e recursos naturais

IDENTIFICAÇÃO DO BEM					AQUISIÇÃO		ATIVO BRUTO	VARIAÇÃO PATRIMONIAL			Valor Patrimonial Actualizado	REINTEGRAÇÕES E AMORTIZAÇÕES			Valor Patrimonial Líquido	ALIENAÇÕES/ABATES/TRANSFER. (Valor Bruto do Abate)		
Cl.	Tipo	Bem	Nr.Inv.	Descrição	Nat Tipo	Data	Valor Aquisição	T.	Data	Valor		Ex. I Ex A.	Do Período	Acumuladas		T.	Valor	Data
401	07	04	13593	Terreno - Rede Viária - Rua do Torrão	10	2016/12/07	2.447,50				2.447,50				2.447,50			
401	07	04	13595	Terreno - Rede Viária - Rua da Freguiça	10	2016/12/07	2.335,00				2.335,00				2.335,00			
401	07	04	13597	Terreno - Rede Viária - Travessa de Paredes	10	2016/12/07	1.445,00				1.445,00				1.445,00			
401	07	04	13599	Terreno - Rede Viária - Rua do Reguengo	10	2016/12/07	4.645,00				4.645,00				4.645,00			
401	07	04	13601	Terreno - Rede Viária - Travessa da Chã - E	10	2016/12/07	710,00				710,00				710,00			
401	07	04	13603	Terreno - Rede Viária - Rua do Lazeirão	10	2016/12/07	3.572,50				3.572,50				3.572,50			
401	07	04	13605	Terreno - Rede Viária - Travessa do Torrão - E	10	2016/12/07	675,00				675,00				675,00			
401	07	04	13607	Terreno - Rede Viária - Rua de Nasce	10	2016/12/07	25.065,00				25.065,00				25.065,00			
401	07	04	13609	Terreno - Rede Viária - Rua da Confraria	10	2016/12/07	6.660,00				6.660,00				6.660,00			
401	07	04	13611	Terreno - Rede Viária - Rua da Azareira	10	2016/12/07	11.785,00				11.785,00				11.785,00			
401	07	04	13613	Terreno - Rede Viária - Rua Botica de Baixo	10	2016/12/07	1.450,00				1.450,00				1.450,00			
401	07	04	13615	Terreno - Rede Viária - Avenida de Valsantos	10	2016/12/07	1.610,00				1.610,00				1.610,00			
401	07	04	13617	Terreno - Rede Viária - Rua dos Caçadores	10	2016/12/07	5.220,00				5.220,00				5.220,00			
401	07	04	13619	Terreno - Rede Viária - Rua Desportiva_TRAÇO2	10	2016/12/14	2.117,50				2.117,50				2.117,50			
401	07	04	13621	Terreno - Rede Viária - Avenida de São Bartolomeu	10	2016/12/14	25.020,00				25.020,00				25.020,00			
401	07	04	13623	Terreno - Rede Viária - Rua do Vale Carvalho	10	2016/12/14	3.915,00				3.915,00				3.915,00			
401	07	04	13625	Terreno - Rede Viária - Rua do Moinho	10	2016/12/14	1.222,50				1.222,50				1.222,50			
401	07	04	13627	Terreno - Rede Viária - Avenida dos Bombeiros	10	2016/12/14	15.692,50				15.692,50				15.692,50			
401	07	04	13629	Terreno - Rede Viária - Rua da Ermida	10	2016/12/14	7.670,00				7.670,00				7.670,00			
401	07	04	13631	Terreno - Rede Viária - Rua do Cébouro	10	2016/12/14	1.040,00				1.040,00				1.040,00			
401	07	04	13633	Terreno - Rede Viária - Rua das Escolas Velhas	10	2016/12/14	4.067,50				4.067,50				4.067,50			
401	07	04	13635	Terreno - Rede Viária - Sem Nome	10	2016/12/14	275,00				275,00				275,00			
401	07	04	13637	Terreno - Rede Viária - Rua da Cruzinha	10	2016/12/14	1.310,00				1.310,00				1.310,00			
401	07	04	13639	Terreno - Rede Viária - Avenida da Igreja	10	2016/12/14	5.672,50				5.672,50				5.672,50			
401	07	04	13641	Terreno - Rede Viária - Rua da Moagem	10	2016/12/14	1.390,00				1.390,00				1.390,00			
401	07	04	13643	Terreno - Rede Viária - Rua da Ceboleirinha	10	2016/12/14	3.695,00				3.695,00				3.695,00			
401	07	04	13645	Terreno - Rede Viária - Rua da Pedreira	10	2016/12/14	1.910,00				1.910,00				1.910,00			
401	07	04	13647	Terreno - Rede Viária - Rua Poço da Mina	10	2016/12/14	6.765,00				6.765,00				6.765,00			
401	07	04	13649	Terreno - Rede Viária - Travessa da Boavista	10	2016/12/14	550,00				550,00				550,00			
401	07	04	13651	Terreno - Rede Viária - Rua da Igreja	10	2016/12/14	7.035,00				7.035,00				7.035,00			
401	07	04	13653	Terreno - Rede Viária - Rua do Outeiro	10	2016/12/14	1.127,50				1.127,50				1.127,50			
401	07	04	13655	Terreno - Rede Viária - Rua da Revolta	10	2016/12/14	6.735,00				6.735,00				6.735,00			
401	07	04	13657	Terreno - Rede Viária - Travessa da Revolta	10	2016/12/14	910,00				910,00				910,00			
401	07	04	13659	Terreno - Rede Viária - Avenida do Fojo	10	2016/12/14	18.295,00				18.295,00				18.295,00			
401	07	04	13661	Terreno - Rede Viária - Rua dos Esporões	10	2016/12/14	1.600,00				1.600,00				1.600,00			
401	07	04	13663	Terreno - Rede Viária - Avenida dos Esporões	10	2016/12/14	6.575,00				6.575,00				6.575,00			
401	07	04	13665	Terreno - Rede Viária - Rua da Poça da Ribeira	10	2016/12/14	1.275,00				1.275,00				1.275,00			
401	07	04	13667	Terreno - Rede Viária - Travessa do Canastro	10	2016/12/14	270,00				270,00				270,00			
401	07	04	13669	Terreno - Rede Viária - Rua do Canastro	10	2016/12/14	967,50				967,50				967,50			
401	07	04	13671	Terreno - Rede Viária - Rua do Grulho	10	2016/12/14	2.452,50				2.452,50				2.452,50			
401	07	04	13673	Terreno - Rede Viária - Avenida Mar Gutierres	10	2016/12/14	225,00				225,00				225,00			
401	07	04	13675	Terreno - Rede Viária - Avenida da Central	10	2016/12/14	7.412,50				7.412,50				7.412,50			
401	07	04	13677	Terreno - Rede Viária - Rua do Farejal	10	2016/12/14	512,50				512,50				512,50			
401	07	04	13679	Terreno - Rede Viária - Rua do Forno	10	2016/12/14	1.340,00				1.340,00				1.340,00			
				TOTAL PARA A CONTA [45.1] :			651.190,00				651.190,00				651.190,00			
				TOTAL (IMOBILIZADO) :			36.150.145,73			2.126.371,05	38.523.166,56		756.503,33	8.167.735,55	29.397.427,58		50.162,61	

IDENTIFICAÇÃO DO BEM					AQUISIÇÃO		ATIVO BRUTO	VARIAÇÃO PATRIMONIAL			Valor Patrimonial	REINTEGRAÇÕES E AMORTIZAÇÕES			Valor Patrimonial	ALIENAÇÕES/ABATES/TRANSFER. (Valor Bruto do Abate)		
Cl.	Tipo	Bem	Nr.Inv.	Descrição	Nat Tipo	Data	(Valor Aquisição)	T.	Data	Valor	Actualizado	Tx. I Tx A.	Do Período	Acumuladas	Líquido	T.	Valor	Data
401	07	04	13681	Terreno - Rede Viária - Travessa do Fojo	10	2016/12/14	2.075,00				2.075,00				2.075,00			
401	07	04	13683	Terreno - Rede Viária - Rua do Fojo	10	2016/12/14	2.030,00				2.030,00				2.030,00			
401	07	04	13685	Terreno - Rede Viária - Rua da Tabua	10	2016/12/14	2.720,00				2.720,00				2.720,00			
401	07	04	13687	Terreno - Rede Viária - Travessa Poça da Mira	10	2016/12/14	3.195,00				3.195,00				3.195,00			
401	07	04	13689	Terreno - Rede Viária - Avenida das Escolas	10	2016/12/14	12.475,00				12.475,00				12.475,00			
401	07	04	13691	Terreno - Rede Viária - Avenida de Santo António	10	2016/12/14	7.042,50				7.042,50				7.042,50			
401	07	04	13693	Terreno - Rede Viária - Rua da Boavista	10	2016/12/14	4.072,50				4.072,50				4.072,50			
401	07	04	13695	Terreno - Rede Viária - Rua Desportiva_TROÇO1	10	2016/12/14	1.435,00				1.435,00				1.435,00			
401	07	04	13697	Terreno - Rede Viária - Rua de Pibas	10	2016/12/16	3.812,50				3.812,50				3.812,50			
401	07	04	13699	Terreno - Rede Viária - Rua do Souto	10	2016/12/16	1.030,00				1.030,00				1.030,00			
401	07	04	13701	Terreno - Rede Viária - Travessa de Viandos	10	2016/12/16	610,00				610,00				610,00			
401	07	04	13703	Terreno - Rede Viária - Travessa da Torre	10	2016/12/16	3.252,50				3.252,50				3.252,50			
401	07	04	13705	Terreno - Rede Viária - Rua de Ferreiros	10	2016/12/16	2.317,50				2.317,50				2.317,50			
401	07	04	13707	Terreno - Rede Viária - Rua da Primavera	10	2016/12/16	1.540,00				1.540,00				1.540,00			
401	07	04	13709	Terreno - Rede Viária - Travessa da Cachada	10	2016/12/16	662,50				662,50				662,50			
401	07	04	13711	Terreno - Rede Viária - Avenida de Real	10	2016/12/16	2.855,00				2.855,00				2.855,00			
401	07	04	13713	Terreno - Rede Viária - Rua da Igreja	10	2016/12/16	3.127,50				3.127,50				3.127,50			
401	07	04	13715	Terreno - Rede Viária - Travessa da Capela	10	2016/12/16	277,50				277,50				277,50			
401	07	04	13717	Terreno - Rede Viária - Rua da Ribeira	10	2016/12/16	6.175,00				6.175,00				6.175,00			
401	07	04	13719	Terreno - Rede Viária - Travessa da Portelinha	10	2016/12/16	1.570,00				1.570,00				1.570,00			
401	07	04	13721	Terreno - Rede Viária - Avenida da Capela	10	2016/12/16	1.912,50				1.912,50				1.912,50			
401	07	04	13723	Terreno - Rede Viária - Travessa do Cruzeiro	10	2016/12/16	607,50				607,50				607,50			
401	07	04	13725	Terreno - Rede Viária - Travessa S.ª dos Aflitos	10	2016/12/16	515,00				515,00				515,00			
401	07	04	13727	Terreno - Rede Viária - Travessa da Bouça	10	2016/12/16	1.030,00				1.030,00				1.030,00			
401	07	04	13729	Terreno - Rede Viária - Largo da Serra	10	2016/12/16	5.625,00				5.625,00				5.625,00			
401	07	04	13731	Terreno - Rede Viária - Rua do Carvalho	10	2016/12/16	10.320,00				10.320,00				10.320,00			
401	07	04	13733	Terreno - Rede Viária - Rua do Aterro	10	2016/12/16	16.042,50				16.042,50				16.042,50			
401	07	04	13735	Terreno - Rede Viária - Travessa da Benfica	10	2016/12/16	1.275,00				1.275,00				1.275,00			
401	07	04	13737	Terreno - Rede Viária - Travessa do Ribeiro	10	2016/12/16	935,00				935,00				935,00			
401	07	04	13739	Terreno - Rede Viária - Rua Chão de São Pedro	10	2016/12/16	16.305,00				16.305,00				16.305,00			
401	07	04	13741	Terreno - Rede Viária - Avenida de Ferreiros	10	2016/12/16	35.635,00				35.635,00				35.635,00			
401	07	04	13743	Terreno - Rede Viária - Travessa de Paredes	10	2016/12/16	195,00				195,00				195,00			
401	07	04	13745	Terreno - Rede Viária - Rua da Sinde	10	2016/12/16	26.185,00				26.185,00				26.185,00			
401	07	04	13747	Terreno - Rede Viária - Rua do Cruzeiro	10	2016/12/16	13.250,00				13.250,00				13.250,00			
401	07	04	13749	Terreno - Rede Viária - Rua dos Penedos	10	2016/12/16	1.622,50				1.622,50				1.622,50			
401	07	04	13751	Terreno - Rede Viária - Rua do Polidesportivo	10	2016/12/16	2.317,50				2.317,50				2.317,50			
401	07	04	13753	Terreno - Rede Viária - Rua do Pêgo	10	2016/12/16	2.317,50				2.317,50				2.317,50			
401	07	04	13755	Terreno - Rede Viária - Travessa da Escola	10	2016/12/16	1.300,00				1.300,00				1.300,00			
401	07	04	13757	Terreno - Rede Viária - Travessa da Devesa	10	2016/12/16	277,50				277,50				277,50			
401	07	04	13759	Terreno - Rede Viária - Travessa da Primavera	10	2016/12/16	562,50				562,50				562,50			
401	07	04	13761	Terreno - Rede Viária - Rua da Palmeira	10	2016/12/16	14.020,00				14.020,00				14.020,00			
401	07	04	13763	Terreno - Rede Viária - Rua da Lama	10	2016/12/16	1.495,00				1.495,00				1.495,00			
				TOTAL PARA A CONTA (45.1) :			891.150,00				891.150,00				891.150,00			
				TOTAL (ACUMULADO) :			30.651.100,79			2.136.271,05	32.736.146,56		755.500,33	8.167.788,98	24.568.357,58		50.161,61	

IDENTIFICAÇÃO DO BEM					AQUISIÇÃO		ATIVO FIXO	VARIAÇÃO PATRIMONIAL		Valor Patrimonial Actualizado	DEPRECIAÇÕES E AMORTIZAÇÕES			Valor Patrimonial Líquido	ALIENAÇÕES/ABATES/TRANSFER. (Valor Bruto do Abate)	
Cl.	Tipo	Sec	Nr.Inv.	Descrição	Nat	Tipo	Data	Valor Aquisição	T.	Data	Valor		Ta	A.	Do Período	Acumuladas		T.	Valor	Data
451	07	04	15765	Terreno - Rede Viária - Rua da Devesa	10		2016/12/16	8.540,50				8.540,50					8.540,50			
451	07	04	15766	Terreno - Rede Viária - Rua das Dorminhas	10		2016/12/16	2.737,50				2.737,50					2.737,50			
451	07	04	15768	Terreno - Rede Viária - Rua Fonte do Cidral	10		2016/12/16	1.775,00				1.775,00					1.775,00			
451	07	04	15771	Terreno - Rede Viária - Rua Rau do Rio	10		2016/12/16	7.372,50				7.372,50					7.372,50			
451	07	04	15773	Terreno - Rede Viária - Rua das Cruzes	10		2016/12/16	2.587,50				2.587,50					2.587,50			
451	07	04	15775	Terreno - Rede Viária - Travessa da Tomada	10		2016/12/16	935,00				935,00					935,00			
451	07	04	15777	Terreno - Rede Viária - Rua Foça da Esperão	10		2016/12/16	2.630,00				2.630,00					2.630,00			
451	07	04	15779	Terreno - Rede Viária - Travessa de Real	10		2016/12/16	1.112,50				1.112,50					1.112,50			
451	07	04	15781	Terreno - Rede Viária - Rua de Viandos	10		2016/12/16	2.225,00				2.225,00					2.225,00			
451	07	04	15783	Terreno - Rede Viária - Rua da Portelinha	10		2016/12/16	3.185,00				3.185,00					3.185,00			
451	07	04	15785	Terreno - Rede Viária - Travessa do Baixos	10		2016/12/16	1.510,00				1.510,00					1.510,00			
451	07	04	15787	Terreno - Rede Viária - Rua do Baixoso	10		2016/12/16	2.835,00				2.835,00					2.835,00			
451	07	04	15789	Terreno - Rede Viária - Rua da Serra	10		2016/12/16	750,00				750,00					750,00			
451	07	04	15791	Terreno - Rede Viária - Avenida de São Martinho	10		2016/12/16	1.630,00				1.630,00					1.630,00			
451	07	04	15793	Terreno - Rede Viária - Rua dos Campos	10		2016/12/16	3.325,00				3.325,00					3.325,00			
451	07	04	15795	Terreno - Rede Viária - Rua dos Moinhos	10		2016/12/16	5.745,00				5.745,00					5.745,00			
451	07	04	15797	Terreno - Rede Viária - Rua de Valbinas	10		2016/12/16	1.342,50				1.342,50					1.342,50			
451	07	04	15799	Terreno - Rede Viária - Rua de Paredes	10		2016/12/23	4.670,00				4.670,00					4.670,00			
451	07	04	15801	Terreno - Rede Viária - Rua de Faiia	10		2016/12/23	5.450,00				5.450,00					5.450,00			
451	07	04	15803	Terreno - Rede Viária - Rua de Arrifana	10		2016/12/23	5.562,50				5.562,50					5.562,50			
451	07	04	15805	Terreno - Rede Viária - Avenida Padre Mario Novais	10		2016/12/23	15.050,00				15.050,00					15.050,00			
451	07	04	15807	Terreno - Rede Viária - Rua São Sebastião	10		2016/12/23	1.557,50				1.557,50					1.557,50			
451	07	04	15809	Terreno - Rede Viária - Rua da Cruz	10		2016/12/23	3.725,00				3.725,00					3.725,00			
451	07	04	15811	Terreno - Rede Viária - Rua do Pingue	10		2016/12/23	5.210,00				5.210,00					5.210,00			
451	07	04	15813	Terreno - Rede Viária - Rua da Costa	10		2016/12/23	3.205,00				3.205,00					3.205,00			
451	07	04	15815	Terreno - Rede Viária - Rua da Cumieira	10		2016/12/23	630,00				630,00					630,00			
451	07	04	15817	Terreno - Rede Viária - Travessa do Eixeiro	10		2016/12/23	845,00				845,00					845,00			
451	07	04	15819	Terreno - Rede Viária - Rua de Vides	10		2016/12/23	4.652,50				4.652,50					4.652,50			
451	07	04	15821	Terreno - Rede Viária - Travessa de Vides	10		2016/12/23	467,50				467,50					467,50			
451	07	04	15823	Terreno - Rede Viária - Rua do Capitão	10		2016/12/23	1.385,00				1.385,00					1.385,00			
451	07	04	15825	Terreno - Rede Viária - Rua Primavera	10		2016/12/23	1.550,00				1.550,00					1.550,00			
451	07	04	15827	Terreno - Rede Viária - Rua de São Francisco	10		2016/12/23	1.085,00				1.085,00					1.085,00			
451	07	04	15829	Terreno - Rede Viária - Sem Nome 1	10		2016/12/23	130,00				130,00					130,00			
451	07	04	15831	Terreno - Rede Viária - Rua das Coimbras	10		2016/12/23	505,00				505,00					505,00			
451	07	04	15833	Terreno - Rede Viária - Travessa do Eraio	10		2016/12/23	520,00				520,00					520,00			
451	07	04	15835	Terreno - Rede Viária - Travessa do Rio	10		2016/12/23	1.170,00				1.170,00					1.170,00			
451	07	04	15837	Terreno - Rede Viária - Travessa Santo Antonio	10		2016/12/23	502,50				502,50					502,50			
451	07	04	15839	Terreno - Rede Viária - Rua do Eraio	10		2016/12/23	4.657,50				4.657,50					4.657,50			
451	07	04	15841	Terreno - Rede Viária - Travessa das Coimbras	10		2016/12/23	330,00				330,00					330,00			
451	07	04	15843	Terreno - Rede Viária - Rua do Moninho	10		2016/12/23	7.185,00				7.185,00					7.185,00			
451	07	04	15845	Terreno - Rede Viária - Rua do Pereno	10		2016/12/23	3.170,00				3.170,00					3.170,00			
451	07	04	15847	Terreno - Rede Viária - Rua da Vinha	10		2016/12/23	1.000,00				1.000,00					1.000,00			
451	07	04	15849	Terreno - Rede Viária - Travessa São Bento	10		2016/12/23	270,00				270,00					270,00			
451	07	04	15851	Terreno - Rede Viária - Rua São Bento	10		2016/12/23	4.530,00				4.530,00					4.530,00			
451	07	04	15853	Terreno - Rede Viária - Sem Nome 2	10		2016/12/23	302,50				302,50					302,50			
451	07	04	15855	Terreno - Rede Viária - Rua do Pocar	10		2016/12/23	502,50				502,50					502,50			
451	07	04	15857	Terreno - Rede Viária - Rua de Oliveira	10		2016/12/23	7.507,50				7.507,50					7.507,50			
451	07	04	15859	Terreno - Rede Viária - Rua S. Camil	10		2016/12/23	517,50				517,50					517,50			

TOTAL PARA A CONTA (45.1) :					1.033.845,00					1.033.845,00					1.033.845,00	
TOTAL (ACUMULADO) :					30.633.895,79		2.196.471,43			32.830.941,56		738.813,33		8.147.788,93	24.713.153,56	50.162,67

IDENTIFICAÇÃO DO BEM					AQUISIÇÃO		ATIVO BRUTO	VARIAÇÃO PATRIMONIAL			Valor Patrimonial	REINTEGRAÇÕES E AMORTIZAÇÕES			Valor Patrimonial	ALIENAÇÕES/ABATES/TRANSFER. (Valor Bruto do Abate)		
Cl.	Tipo	Bem	Nr.Inv.	Descrição	Nat Tipo	Data	Valor Aquisição	T.	Data	Valor	Actualizado	Tx. I Tx A.	Do Período	Acumuladas	Líquido	T.	Valor	Data
401	07	04	13961	Terreno - Rede Viária - Travessa de Oliveira	10	2016/12/28	1.015,00				1.015,00				1.015,00			
401	07	04	13963	Terreno - Rede Viária - Rua da Trivina	10	2016/12/28	4.625,00				4.625,00				4.625,00			
401	07	04	13965	Terreno - Rede Viária - Travessa da Trivina	10	2016/12/28	2.777,50				2.777,50				2.777,50			
401	07	04	13967	Terreno - Rede Viária - Rua das Tulipas	10	2016/12/28	1.625,00				1.625,00				1.625,00			
401	07	04	13969	Terreno - Rede Viária - Travessa da Renda	10	2016/12/28	450,00				450,00				450,00			
401	07	04	13971	Terreno - Rede Viária - Rua do Almeida	10	2016/12/28	3.570,00				3.570,00				3.570,00			
401	07	04	13973	Terreno - Rede Viária - Travessa do Almeida	10	2016/12/28	975,00				975,00				975,00			
401	07	04	13975	Terreno - Rede Viária - Rua da Grila	10	2016/12/28	2.650,00				2.650,00				2.650,00			
401	07	04	13977	Terreno - Rede Viária - Travessa de São João	10	2016/12/28	1.210,00				1.210,00				1.210,00			
401	07	04	13979	Terreno - Rede Viária - Rua do Sampaio	10	2016/12/28	720,00				720,00				720,00			
401	07	04	13981	Terreno - Rede Viária - Rua do Eiró	10	2016/12/28	92,50				92,50				92,50			
401	07	04	13983	Terreno - Rede Viária - Rua das Ribeiras	10	2016/12/28	8.372,50				8.372,50				8.372,50			
401	07	04	13985	Terreno - Rede Viária - Rua Doutor Adriano Martins	10	2016/12/28	3.812,50				3.812,50				3.812,50			
401	07	04	13987	Terreno - Rede Viária - Rua do Monte	10	2016/12/28	10.505,00				10.505,00				10.505,00			
401	07	04	13989	Terreno - Rede Viária - Travessa de Paredes	10	2016/12/28	1.095,00				1.095,00				1.095,00			
401	07	04	13991	Terreno - Rede Viária - Rua 5 de Outubro	10	2016/12/28	740,00				740,00				740,00			
401	07	04	13993	Terreno - Rede Viária - Travessa do Barbeito	10	2016/12/28	1.115,00				1.115,00				1.115,00			
401	07	04	13995	Terreno - Rede Viária - Rua da Rojeira	10	2016/12/28	5.802,50				5.802,50				5.802,50			
401	07	04	13997	Terreno - Rede Viária - Sem Nome_3	10	2016/12/28	202,50				202,50				202,50			
401	07	04	13999	Terreno - Rede Viária - Rua das Quelhas	10	2016/12/28	2.617,50				2.617,50				2.617,50			
401	07	04	13901	Terreno - Rede Viária - Rua do Rio	10	2016/12/28	3.600,00				3.600,00				3.600,00			
401	07	04	13903	Terreno - Rede Viária - Rua da Escola	10	2016/12/28	250,00				250,00				250,00			
401	07	04	13905	Terreno - Rede Viária - Largo de Sta. Luzia	10	2016/12/28	307,50				307,50				307,50			
401	07	04	13907	Terreno - Rede Viária - Travessa de Valbom	10	2016/12/28	1.350,00				1.350,00				1.350,00			
401	07	04	13909	Terreno - Rede Viária - Rua da Capela	10	2016/12/28	1.235,00				1.235,00				1.235,00			
401	07	04	13911	Terreno - Rede Viária - Rua de São João	10	2016/12/28	1.432,50				1.432,50				1.432,50			
401	07	04	13913	Terreno - Rede Viária - Rua Maria da Fonte	10	2016/12/28	3.840,00				3.840,00				3.840,00			
401	07	04	13915	Terreno - Rede Viária - Rua Vidinhas	10	2016/12/28	2.370,00				2.370,00				2.370,00			
401	07	04	13917	Terreno - Rede Viária - Rua Laurindinha	10	2016/12/28	2.500,00				2.500,00				2.500,00			
401	07	04	13919	Terreno - Rede Viária - Rua das Laranjeiras	10	2016/12/28	2.935,00				2.935,00				2.935,00			
401	07	04	13921	Terreno - Rede Viária - Travessa das Laranjeiras	10	2016/12/28	192,50				192,50				192,50			
401	07	04	13923	Terreno - Rede Viária - Rua do Marco	10	2016/12/28	5.555,00				5.555,00				5.555,00			
401	07	04	13925	Terreno - Rede Viária - Rua do Laurindo	10	2016/12/28	2.430,00				2.430,00				2.430,00			
401	07	04	13927	Terreno - Rede Viária - Travessa do Laurindo	10	2016/12/28	262,50				262,50				262,50			
401	07	04	13929	Terreno - Rede Viária - Rua 10 de Março	10	2016/12/28	2.595,00				2.595,00				2.595,00			
401	07	04	13931	Terreno - Rede Viária - Rua do Cais	10	2016/12/28	10.465,00				10.465,00				10.465,00			
401	07	04	13933	Terreno - Rede Viária - Rua dos Cisnes	10	2016/12/28	1.427,50				1.427,50				1.427,50			
401	07	04	13935	Terreno - Rede Viária - Travessa da Capela	10	2016/12/28	565,00				565,00				565,00			
401	07	04	13937	Terreno - Rede Viária - Rua da Nora	10	2016/12/28	2.100,00				2.100,00				2.100,00			
401	07	04	13939	Terreno - Rede Viária - Travessa da Costa	10	2016/12/28	1.397,50				1.397,50				1.397,50			
401	07	04	13941	Terreno - Rede Viária - Rua do Mosteiro	10	2016/12/28	5.365,00				5.365,00				5.365,00			
401	07	04	13943	Terreno - Rede Viária - Rua do Moinho	10	2016/12/28	525,00				525,00				525,00			
401	07	04	13945	Terreno - Rede Viária - Rua da Aldeia	10	2016/12/28	560,00				560,00				560,00			
401	07	04	13947	Terreno - Rede Viária - Rua do Bebeiro	10	2016/12/28	16.350,00				16.350,00				16.350,00			
401	07	04	13949	Terreno - Rede Viária - Rua da Aldeia de Cima	10	2016/12/28	1.535,00				1.535,00				1.535,00			
401	07	04	13951	Terreno - Rede Viária - Rua do Lameirão	10	2016/12/28	1.397,50				1.397,50				1.397,50			
				TOTAL PARA A CONTA [45.1] :			1.167.776,00				1.167.776,00				1.167.776,00			
				TOTAL (ACUMULADO) :			31.667.796,79			2.106.271,63	33.012.766,56		755.503,33	8.167.799,99	24.844.977,58		50.162,61	

ENTIDADE
CMFL
Período : 1900/01/01 a 2019/12/31

MAPA ANEXO DEMONSTRAÇÕES FINANCEIRAS

CONTA IMOBILIZADO : 45.1 - Terrenos e recursos naturais

Data : 2020/05/11
Ano : 2019
Página : 315

IDENTIFICAÇÃO DO BEM					AQUISIÇÃO		ATIVO BRUTO	VARIAÇÃO PATRIMONIAL			Valor Patrimonial Actualizado	REINTEGRAÇÕES E AMORTIZAÇÕES			Valor Patrimonial Líquido	ALIENAÇÕES/ABATES/TRANSFER. (Valor Bruto do Abate)		
Cl.	Tipo	Bem	Nr.Inv.	Descrição	Nat Tipo	Data	(Valor Aquisição)	T.	Data	Valor		Ex. I Ex A.	Do Período	Acumulados		T.	Valor	Data
401	07	04	13953	Terreno - Rede Viária - Rua Fonte do Vido	10	2016/12/28	2.697,50				2.697,50				2.697,50			
401	07	04	13955	Terreno - Rede Viária - Rua Põe-Te a Pau	10	2016/12/28	1.762,50				1.762,50				1.762,50			
401	07	04	13957	Terreno - Rede Viária - Viela do Moutinho	10	2016/12/28	1.097,50				1.097,50				1.097,50			
401	07	04	13959	Terreno - Rede Viária - Rua do Barreiro	10	2016/12/28	1.740,00				1.740,00				1.740,00			
401	07	04	13961	Terreno - Rede Viária - Rua de Várzeas	10	2016/12/28	13.995,00				13.995,00				13.995,00			
401	07	04	13963	Terreno - Rede Viária - Rua Amélia Durães	10	2016/12/28	855,00				855,00				855,00			
401	07	04	13965	Terreno - Rede Viária - Rua de Valbom	10	2016/12/28	11.297,50				11.297,50				11.297,50			
401	07	04	13967	Terreno - Rede Viária - Travessa do Moutinho	10	2016/12/28	255,00				255,00				255,00			
401	07	04	13969	Terreno - Rede Viária - Rua de Vilarinho	10	2016/12/28	5.040,00				5.040,00				5.040,00			
401	07	04	13971	Terreno - Rede Viária - Rua dos Olivais	10	2016/12/28	11.050,00				11.050,00				11.050,00			
401	07	04	13973	Terreno - Rede Viária - Travessa de Padim	10	2016/12/28	825,00				825,00				825,00			
401	07	04	13975	Terreno - Rede Viária - Rua da Devesa	10	2016/12/28	1.265,00				1.265,00				1.265,00			
401	07	04	13977	Terreno - Rede Viária - Rua Zé da Teresa	10	2016/12/28	1.935,00				1.935,00				1.935,00			
401	07	04	13979	Terreno - Rede Viária - Rua de Sta. Luzia	10	2016/12/28	2.407,50				2.407,50				2.407,50			
401	07	04	13981	Terreno - Rede Viária - Rua do Fiadeiro	10	2016/12/28	1.097,50				1.097,50				1.097,50			
401	07	04	13983	Terreno - Rede Viária - Rua do Foqueteiro	10	2016/12/28	377,50				377,50				377,50			
401	07	04	13985	Terreno - Rede Viária - Travessa do Fiadeiro	10	2016/12/28	472,50				472,50				472,50			
401	07	04	13987	Terreno - Rede Viária - Rua João Paulo II	10	2016/12/28	4.650,00				4.650,00				4.650,00			
401	07	04	13989	Terreno - Rede Viária - Rua Santo António	10	2016/12/28	3.645,00				3.645,00				3.645,00			
401	07	04	13991	Terreno - Rede Viária - Sem Nome_4	10	2016/12/28	467,50				467,50				467,50			
401	07	04	13993	Terreno - Rede Viária - Rua dos Lareirinhos	10	2016/12/28	6.110,00				6.110,00				6.110,00			
401	07	04	13995	Terreno - Rede Viária - Rua do Pequeiro	10	2016/12/28	835,00				835,00				835,00			
401	07	04	13997	Terreno - Rede Viária - Sem Nome_5	10	2016/12/28	1.635,00				1.635,00				1.635,00			
401	07	04	13999	Terreno - Rede Viária - Rua da Serra	10	2016/12/29	8.372,50				8.372,50				8.372,50			
401	07	04	14001	Terreno - Rede Viária - Rua Central	10	2016/12/29	5.540,00				5.540,00				5.540,00			
401	07	04	14003	Terreno - Rede Viária - Rua de Santo António	10	2016/12/29	4.477,50				4.477,50				4.477,50			
401	07	04	14005	Terreno - Rede Viária - Sem nome_1	10	2016/12/29	437,50				437,50				437,50			
401	07	04	14007	Terreno - Rede Viária - Rua da Escola	10	2016/12/29	6.562,50				6.562,50				6.562,50			
401	07	04	14009	Terreno - Rede Viária - Sem Nome_2	10	2016/12/29	442,50				442,50				442,50			
401	07	04	14011	Terreno - Rede Viária - Travessa da Escola	10	2016/12/29	640,00				640,00				640,00			
401	07	04	14013	Terreno - Rede Viária - Rua das Carpinteiras	10	2016/12/29	8.617,50				8.617,50				8.617,50			
401	07	04	14015	Terreno - Rede Viária - Travessa das Carpinteiras	10	2016/12/29	1.667,50				1.667,50				1.667,50			
401	07	04	14017	Terreno - Rede Viária - Travessa de Pequeiro	10	2016/12/29	3.692,50				3.692,50				3.692,50			
401	07	04	14019	Terreno - Rede Viária - Rua das Cruzes	10	2016/12/29	2.657,50				2.657,50				2.657,50			
401	07	04	14021	Terreno - Rede Viária - Rua da Portelinha	10	2016/12/29	645,00				645,00				645,00			
401	07	04	14023	Terreno - Rede Viária - Beco de Pequeiro	10	2016/12/29	1.475,00				1.475,00				1.475,00			
401	07	04	14025	Terreno - Rede Viária - Sem Nome_3	10	2016/12/29	220,00				220,00				220,00			
401	07	04	14027	Terreno - Rede Viária - Rua da Costa	10	2016/12/29	10.070,00				10.070,00				10.070,00			
401	07	04	14029	Terreno - Rede Viária - Rua do Barbedo	10	2016/12/29	4.830,00				4.830,00				4.830,00			
401	07	04	14031	Terreno - Rede Viária - Travessa das Quintães	10	2016/12/29	712,50				712,50				712,50			
401	07	04	14033	Terreno - Rede Viária - Sem Nome_6	10	2016/12/29	527,50				527,50				527,50			
401	07	04	14035	Terreno - Rede Viária - Travessa da Costa	10	2016/12/29	512,50				512,50				512,50			
401	07	04	14037	Terreno - Rede Viária - Travessa de Santo António	10	2016/12/29	1.310,00				1.310,00				1.310,00			
401	07	04	14039	Terreno - Rede Viária - Rua de São Roque	10	2016/12/29	5.795,00				5.795,00				5.795,00			
TOTAL PARA A CONTA (45.1) :							1.311.697,50				1.311.697,50				1.311.697,50			
TOTAL (ACUMULADO) :							35.811.758,29			2.136.271,03	33.136.504,66		755.509,23	8.167.758,29	24.969.005,08		50.162,61	

IDENTIFICAÇÃO DO BEM					AQUISIÇÃO		ATIVO BRUTO	VARIAÇÃO PATRIMONIAL			Valor Patrimonial Actualizado	REINTEGRAÇÕES E AMORTIZAÇÕES			Valor Patrimonial Líquido	ALIENAÇÕES/ABATES/TRANSFER. (Valor Bruto do Abate)		
Cl.	Tipo	Bem	Nr.Inv.	Descrição	Nat Tipo	Data	Valor Aquisição	T.	Data	Valor		Tx. I Tx A.	Do Período	Acumulados		T.	Valor	Data
401	07	04	14041	Terreno - Rede Viária - Travessa de São Roque	10	2016/12/29	1.372,50				1.372,50				1.372,50			
401	07	04	14043	Terreno - Rede Viária - Rua de Pequeiro	10	2016/12/29	7.642,50				7.642,50				7.642,50			
401	07	04	14045	Terreno - Rede Viária - Rua das Lameas_TROÇO1	10	2016/12/29	595,00				595,00				595,00			
401	07	04	14047	Terreno - Rede Viária - Rua Senhor dos Aflitos	10	2016/12/29	4.290,00				4.290,00				4.290,00			
401	07	04	14049	Terreno - Rede Viária - Beco das Fontelas	10	2016/12/29	377,50				377,50				377,50			
401	07	04	14051	Terreno - Rede Viária - Rua da Igreja	10	2016/12/29	4.327,50				4.327,50				4.327,50			
401	07	04	14053	Terreno - Rede Viária - Rua de São Mamede	10	2016/12/29	35.540,00				35.540,00				35.540,00			
401	07	04	14055	Terreno - Rede Viária - Beco das Cruzes	10	2016/12/29	697,50				697,50				697,50			
401	07	04	14057	Terreno - Rede Viária - Rua da Laje Branca	10	2016/12/29	5.095,00				5.095,00				5.095,00			
401	07	04	14059	Terreno - Rede Viária - Rua das Quintães	10	2016/12/29	5.542,50				5.542,50				5.542,50			
401	07	04	14061	Terreno - Rede Viária - Travessa do Bárrio	10	2016/12/29	922,50				922,50				922,50			
401	07	04	14063	Terreno - Rede Viária - Rua das Lameas_TROÇO2	10	2016/12/29	967,50				967,50				967,50			
401	07	04	14067	Terreno - Rede Viária - Rua da Alegria	10	2016/12/31	7.995,00				7.995,00				7.995,00			
401	07	04	14069	Terreno - Rede Viária - Rua Bouça Nova	10	2016/12/31	3.422,50				3.422,50				3.422,50			
401	07	04	14071	Terreno - Rede Viária - Rua Nossa Senhora dos Remédios	10	2016/12/31	32.167,50				32.167,50				32.167,50			
401	07	04	14073	Terreno - Rede Viária - Rua de São Silvestre	10	2016/12/31	4.762,50				4.762,50				4.762,50			
401	07	04	14075	Terreno - Rede Viária - Rua da Travessa	10	2016/12/31	515,00				515,00				515,00			
401	07	04	14077	Terreno - Rede Viária - Rua dos Salgueirinhos	10	2016/12/31	995,00				995,00				995,00			
401	07	04	14079	Terreno - Rede Viária - Rua da Paixão	10	2016/12/31	1.057,50				1.057,50				1.057,50			
401	07	04	14081	Terreno - Rede Viária - Rua Senhora de Fátima	10	2016/12/31	2.342,50				2.342,50				2.342,50			
401	07	04	14083	Terreno - Rede Viária - Rua de Quasteiros	10	2016/12/31	2.670,00				2.670,00				2.670,00			
401	07	04	14085	Terreno - Rede Viária - Rua da Portelinha	10	2016/12/31	2.655,00				2.655,00				2.655,00			
401	07	04	14087	Terreno - Rede Viária - Rua da Sinonça	10	2016/12/31	5.695,00				5.695,00				5.695,00			
401	07	04	14089	Terreno - Rede Viária - Rua do Souto	10	2016/12/31	4.687,50				4.687,50				4.687,50			
401	07	04	14091	Terreno - Rede Viária - Rua das Tapadas	10	2016/12/31	1.562,50				1.562,50				1.562,50			
401	07	04	14093	Terreno - Rede Viária - Rua Senhora dos Remédios	10	2016/12/31	597,50				597,50				597,50			
401	07	04	14095	Terreno - Rede Viária - Rua de Travessinhos	10	2016/12/31	735,00				735,00				735,00			
401	07	04	14097	Terreno - Rede Viária - Rua António Dias	10	2016/12/31	2.057,50				2.057,50				2.057,50			
401	07	04	14099	Terreno - Rede Viária - Rua 25 de Abril	10	2016/12/31	562,50				562,50				562,50			
401	07	04	14101	Terreno - Rede Viária - Rua do Outeiro	10	2016/12/31	1.457,50				1.457,50				1.457,50			
401	07	04	14103	Terreno - Rede Viária - Rua das Alminhas	10	2016/12/31	2.795,00				2.795,00				2.795,00			
401	07	04	14105	Terreno - Rede Viária - Rua da Igreja	10	2016/12/31	2.670,00				2.670,00				2.670,00			
401	07	04	14107	Terreno - Rede Viária - Rua da Quintã	10	2016/12/31	1.292,50				1.292,50				1.292,50			
401	07	04	14109	Terreno - Rede Viária - Rua de Fradelos	10	2016/12/31	6.007,50				6.007,50				6.007,50			
401	07	04	14111	Terreno - Rede Viária - Rua Vale Grande	10	2016/12/31	1.920,00				1.920,00				1.920,00			
401	07	04	14113	Terreno - Rede Viária - Avenida de Santo André	10	2016/12/31	50.942,50				50.942,50				50.942,50			
401	07	04	14115	Terreno - Rede Viária - Rua Tresdevesa	10	2016/12/31	1.245,00				1.245,00				1.245,00			
401	07	04	14117	Terreno - Rede Viária - Rua da Carvalhas	10	2016/12/31	3.250,00				3.250,00				3.250,00			
401	07	04	14119	Terreno - Rede Viária - Rua da Pereira	10	2016/12/31	1.240,00				1.240,00				1.240,00			
401	07	04	14121	Terreno - Rede Viária - Rua Martins	10	2016/12/31	785,00				785,00				785,00			
401	07	04	14123	Terreno - Rede Viária - Rua 30 de Novembro	10	2016/12/31	1.997,50				1.997,50				1.997,50			
401	07	04	14125	Terreno - Rede Viária - Rua Doutor Custódio	10	2016/12/31	12.020,00				12.020,00				12.020,00			
401	07	04	14127	Terreno - Rede Viária - Rua Senhora da Ajuda	10	2016/12/31	6.365,00				6.365,00				6.365,00			
TOTAL PARA A CONTA [45.1] :							1.553.575,00				1.553.575,00				1.553.575,00			
TOTAL (ACUMULADO) :							31.053.525,79			2.136.271,05	33.396.671,56		755.500,33	8.167.735,55	25.230.792,55		50.162,61	

ENTIDADE
CMPL
Período : 1900/01/01 a 2019/12/31

MAPA ANEXO DEMONSTRAÇÕES FINANCEIRAS

CONTA IMOBILIZADO : 45.1 - Terrenos e recursos naturais

IDENTIFICAÇÃO DO BEM					AQUISIÇÃO		ATIVO BRUTO	VARIAÇÃO PATRIMONIAL			Valor Patrimonial Actualizado	REINTEGRAÇÕES E AMORTIZAÇÕES			Valor Patrimonial Líquido	ALIENAÇÕES/ABATES/TRANSFER. (Valor Bruto do Abate)		
Cl.	Tipo	Bem	Nr.Inv.	Descrição	Nat Tipo	Data	Valor Aquisição	T.	Data	Valor		Tx. I Tx A.	Do Período	Acumulados		T.	Valor	Data
401	07	04	14129	Terreno - Rede Viária - Largo do Cemitério	10	2016/12/31	1.650,00				1.650,00				1.650,00			
401	07	04	14274	Terreno - Rede Viária - Rua da Fábrica	10	2016/12/30	765,00				765,00				765,00			
401	07	04	14276	Terreno - Rede Viária - Rua de Vila	10	2016/12/30	18.437,50				18.437,50				18.437,50			
401	07	04	14278	Terreno - Rede Viária - Travessa do Vadieiro	10	2016/12/30	1.525,00				1.525,00				1.525,00			
401	07	04	14280	Terreno - Rede Viária - Rua do Souto	10	2016/12/30	11.710,00				11.710,00				11.710,00			
401	07	04	14282	Terreno - Rede Viária - Rua do Vadieiro	10	2016/12/30	6.000,00				6.000,00				6.000,00			
401	07	04	14284	Terreno - Rede Viária - Rua do Soutal	10	2016/12/30	6.662,50				6.662,50				6.662,50			
401	07	04	14286	Terreno - Rede Viária - Sem Nome	10	2016/12/30	690,00				690,00				690,00			
401	07	04	14288	Terreno - Rede Viária - Travessa das Cantoneiras	10	2016/12/30	757,50				757,50				757,50			
401	07	04	14290	Terreno - Rede Viária - Rua das Cantoneiras	10	2016/12/30	2.275,00				2.275,00				2.275,00			
401	07	04	14292	Terreno - Rede Viária - Rua de Santa Marinha	10	2016/12/30	787,50				787,50				787,50			
401	07	04	14294	Terreno - Rede Viária - Rua da Capela	10	2016/12/30	8.220,00				8.220,00				8.220,00			
401	07	04	14296	Terreno - Rede Viária - Rua do Campo de Futebol	10	2016/12/30	2.420,00				2.420,00				2.420,00			
401	07	04	14298	Terreno - Rede Viária - Travessa Fonte de Vila	10	2016/12/30	1.432,50				1.432,50				1.432,50			
401	07	04	14300	Terreno - Rede Viária - Rua do Carvalho	10	2016/12/30	14.722,50				14.722,50				14.722,50			
401	07	04	14302	Terreno - Rede Viária - Rua das Braceiras	10	2016/12/30	2.280,00				2.280,00				2.280,00			
401	07	04	14304	Terreno - Rede Viária - Travessa da Rita	10	2016/12/30	577,50				577,50				577,50			
401	07	04	14306	Terreno - Rede Viária - Rua da Figueirinha	10	2016/12/30	1.450,00				1.450,00				1.450,00			
401	07	04	14308	Terreno - Rede Viária - Rua de São Julião	10	2016/12/30	13.155,00				13.155,00				13.155,00			
401	07	04	14310	Terreno - Rede Viária - Rua do Sabarigo	10	2016/12/30	5.495,00				5.495,00				5.495,00			
401	07	04	14312	Terreno - Rede Viária - Rua da Nascente do Este	10	2016/12/30	325,00				325,00				325,00			
401	07	04	14314	Terreno - Rede Viária - Rua da Pita	10	2016/12/30	17.410,00				17.410,00				17.410,00			
401	07	04	14316	Terreno - Rede Viária - Travessa da Pedreira	10	2016/12/30	690,00				690,00				690,00			
401	07	04	14318	Terreno - Rede Viária - Rua da Feiteira	10	2016/12/30	1.995,00				1.995,00				1.995,00			
401	07	04	14320	Terreno - Rede Viária - Rua do Moinho	10	2016/12/30	2.137,50				2.137,50				2.137,50			
401	07	04	14322	Terreno - Rede Viária - Rua do Moinho do Vento	10	2016/12/30	6.415,00				6.415,00				6.415,00			
401	07	04	14324	Terreno - Rede Viária - Rua da Ribeirinha	10	2016/12/30	5.550,00				5.550,00				5.550,00			
401	07	04	14326	Terreno - Rede Viária - Rua do Passadiço	10	2016/12/30	2.235,00				2.235,00				2.235,00			
401	07	04	14328	Terreno - Rede Viária - Rua da Portinha	10	2016/12/30	3.900,00				3.900,00				3.900,00			
401	07	04	14330	Terreno - Rede Viária - Rua da Portelinha	10	2016/12/30	825,00				825,00				825,00			
401	07	04	14332	Terreno - Rede Viária - Rua da Escola	10	2016/12/30	5.972,50				5.972,50				5.972,50			
401	07	04	14334	Terreno - Rede Viária - Travessa da Cancela Vermelha	10	2016/12/30	2.135,00				2.135,00				2.135,00			
401	07	04	14336	Terreno - Rede Viária - Largo José Fernandes	10	2016/12/30	302,50				302,50				302,50			
401	07	04	14338	Terreno - Rede Viária - Travessa da Fonte da Rita	10	2016/12/30	295,00				295,00				295,00			
401	07	04	14340	Terreno - Rede Viária - Rua de Guimarães	10	2016/12/30	7.992,50				7.992,50				7.992,50			
401	07	04	14342	Terreno - Rede Viária - Travessa do Ribeiro	10	2016/12/30	1.337,50				1.337,50				1.337,50			
401	07	04	14344	Terreno - Rede Viária - Travessa de Braceiras	10	2016/12/30	632,50				632,50				632,50			
401	07	04	14346	Terreno - Rede Viária - Travessa do Souto	10	2016/12/30	422,50				422,50				422,50			
401	07	04	14348	Terreno - Rede Viária - Largo da Igreja	10	2016/12/30	4.600,00				4.600,00				4.600,00			
401	07	04	14350	Terreno - Rede Viária - Travessa da Bouça dos Fojos	10	2016/12/30	992,50				992,50				992,50			
401	07	04	14352	Terreno - Rede Viária - Travessa da Pardieira	10	2016/12/30	1.000,00				1.000,00				1.000,00			
				TOTAL PARA A CONTA (45.1) :			1.722.042,50				1.722.042,50				1.722.042,50			
				TOTAL (ACUMULADO) :			31.221.993,25			2.136.271,65	33.567.039,06		755.565,33	8.167.753,55	35.399.250,08		50.162,61	

IDENTIFICAÇÃO DO BEM					Aquisição		Ativo Exato	Variação Patrimonial		Valor Patrimonial Actualizado	Reintegrações e Amortizações			Valor Patrimonial Líquido	Alienações/Abates/Transfer. (Valor Exato do Bem)	
Cl.	Tipo	Sec	Nr.Inv.	Descrição	Met	Tipo	Data	Valor Aquisição	T.	Data	Valor		Ex. I Do A.	Do Período	Acumulados		T.	Valor	Data
451	0	04	14354	Terreno - Rede Viária - Rua Fernão de Ahoia	10		2016/12/30	645,00				645,00				645,00			
451	0	04	14356	Terreno - Rede Viária - Rua dos Carvalhos	10		2016/12/30	97,50				97,50				97,50			
451	0	04	14358	Terreno - Rede Viária - Travessa da Feiteira	10		2016/12/30	457,50				457,50				457,50			
451	0	04	14360	Terreno - Rede Viária - Rua de Sitade	10		2016/12/30	5.857,50				5.857,50				5.857,50			
451	0	04	14362	Terreno - Rede Viária - Travessa da Figueirinha	10		2016/12/30	750,00				750,00				750,00			
451	0	04	14364	Terreno - Rede Viária - Travessa da Fábrica	10		2016/12/30	1.222,50				1.222,50				1.222,50			
451	0	04	14746	Terreno - Parque Lazer Moinhos Novos	10		2016/12/31	45.626,00				45.626,00				45.626,00			
451	0	04	14762	Terreno - Cemitério Municipal da Póvoa de Lanhoso	10		2016/12/31	169.456,00				169.456,00				169.456,00			
451	0	04	14920	Terreno - Rede Viária - Rua Professora Lucília Gomes	10		2017/05/02	3.144,00				3.144,00				3.144,00			
451	0	04	14922	Terreno - Rede Viária - Rua das Adegas	10		2017/05/02	438,00				438,00				438,00			
451	0	04	14924	Terreno - Rede Viária - Largo do Cruzeirinho	10		2017/05/02	1.250,00				1.250,00				1.250,00			
451	0	04	14926	Terreno - Rede Viária - Rua Armando Teixeira Ribeiro	10		2017/05/02	16.515,00				16.515,00				16.515,00			
451	0	04	14928	Terreno - Rede Viária - Travessa da Bouça Real	10		2017/05/02	258,00				258,00				258,00			
451	0	04	14930	Terreno - Rede Viária - Travessa da Veiga	10		2017/05/02	246,00				246,00				246,00			
451	0	04	14932	Terreno - Rede Viária - Travessa Joaquim Rodrigues	10		2017/05/02	276,00				276,00				276,00			
451	0	04	14934	Terreno - Rede Viária - Travessa dos Fenedos	10		2017/05/02	447,50				447,50				447,50			
451	0	04	14936	Terreno - Rede Viária - Travessa João Magalhães (Sanfião)	10		2017/05/02	105,00				105,00				105,00			
451	0	04	14938	Terreno - Rede Viária - Rua Fonte de Quinzela	10		2017/05/02	2.673,00				2.673,00				2.673,00			
451	0	04	15000	Terreno - Rede Viária - Rua Mário Carvalho	10		2017/05/02	2.556,00				2.556,00				2.556,00			
451	0	04	15002	Terreno - Rede Viária - Rua da Cruz	10		2017/05/02	1.425,00				1.425,00				1.425,00			
451	0	04	15004	Terreno - Rede Viária - Rua de Barreiras	10		2017/05/02	5.952,00				5.952,00				5.952,00			
451	0	04	15006	Terreno - Rede Viária - Travessa de São Domingos	10		2017/05/02	141,00				141,00				141,00			
451	0	04	15008	Terreno - Rede Viária - Rua de São Domingos	10		2017/05/02	576,00				576,00				576,00			
451	0	04	15010	Terreno - Rede Viária - Travessa Armando Teixeira Ribeiro	10		2017/05/02	1.278,00				1.278,00				1.278,00			
451	0	04	15012	Terreno - Rede Viária - Sem Nome	10		2017/05/02	345,00				345,00				345,00			
451	0	04	15014	Terreno - Rede Viária - Rua Manuel de Freitas	10		2017/05/02	4.233,00				4.233,00				4.233,00			
451	0	04	15016	Terreno - Rede Viária - Rua da Veiga	10		2017/05/02	2.739,00				2.739,00				2.739,00			
451	0	04	15018	Terreno - Rede Viária - Rua do Outeiro	10		2017/05/02	3.414,00				3.414,00				3.414,00			
451	0	04	15020	Terreno - Rede Viária - Rua José Maria Soares (Brasileiro)	10		2017/05/02	1.224,00				1.224,00				1.224,00			
451	0	04	15022	Terreno - Rede Viária - Rua de Seidães	10		2017/05/02	16.266,00				16.266,00				16.266,00			
451	0	04	15024	Terreno - Rede Viária - Valte	10		2017/05/02	1.560,00				1.560,00				1.560,00			
451	0	04	15026	Terreno - Rede Viária - Rua Adílio Matos	10		2017/05/02	927,00				927,00				927,00			
451	0	04	15028	Terreno - Rede Viária - Rua José Vaz	10		2017/05/02	4.422,00				4.422,00				4.422,00			
451	0	04	15030	Terreno - Rede Viária - Rua Padre João Crisóstomo	10		2017/05/02	5.214,00				5.214,00				5.214,00			
451	0	04	15032	Terreno - Rede Viária - Rua João Magalhães (Sanfião)	10		2017/05/02	936,00				936,00				936,00			
451	0	04	15034	Terreno - Rede Viária - Rua Doutor Gil da Costa	10		2017/05/02	11.658,00				11.658,00				11.658,00			
451	0	04	15036	Terreno - Rede Viária - Largo do Cruzeiro	10		2017/05/02	2.073,00				2.073,00				2.073,00			
451	0	04	15038	Terreno - Rede Viária - Rua Costa d' Alem	10		2017/05/02	657,00				657,00				657,00			

TOTAL PARA A CONTA [45.1] :	1.977.046,00		1.977.046,00				1.977.046,00		
TOTAL (ACTIVOS) :	31.476.650,79	2.136.271,15	33.822.036,54	735.619,33	8.167.755,25		25.654.247,58	50.162,61	

ENTIDADE
CMEI
Período : 1600/01/01 a 2019/12/31

MAPA ANEXO DEMONSTRAÇÕES FINANCEIRAS

CONTA IMOBILIZADO : 45.1 - Terrenos e recursos naturais

Data : 2020/05/11
Ano : 2019
Página : 319

IDENTIFICAÇÃO DO BEM					AQUISIÇÃO		ATIVO BRUTO	VARIAÇÃO PATRIMONIAL			Valor Patrimonial Actualizado	REINTEGRAÇÕES E AMORTIZAÇÕES			Valor Patrimonial Líquido	ALIENAÇÕES/ABATES/TRANSFER. (Valor Bruto do Abate)		
Cl.	Tipo	Bem	Nr.Inv.	Descrição	Nat Tipo	Data	Valor Aquisição	I.	Data	Valor		Ex. I Ex A.	Do Período	Acumulados		I.	Valor	Data
401	07	04	15040	Terreno - Rede Viária - Rua das Costinhas	10	2017/05/08	1.355,00				1.355,00				1.355,00			
401	07	04	15042	Terreno - Rede Viária - Travessa Doutor Gil da Costa	10	2017/05/08	597,00				597,00				597,00			
401	07	04	15044	Terreno - Rede Viária - Rua Professora Augusta de Macedo	10	2017/05/08	1.077,00				1.077,00				1.077,00			
401	07	04	15046	Terreno - Rede Viária - Rua da Fontela	10	2017/05/08	2.145,00				2.145,00				2.145,00			
401	07	04	15048	Terreno - Rede Viária - Rua dos Barreirinhos	10	2017/05/08	1.797,00				1.797,00				1.797,00			
401	07	04	15050	Terreno - Rede Viária - Rua Professora Fernanda Areias Ribeiro	10	2017/05/08	1.824,00				1.824,00				1.824,00			
401	07	04	15052	Terreno - Rede Viária - Rua Ricardo Silva	10	2017/05/08	1.192,00				1.192,00				1.192,00			
401	07	04	15054	Terreno - Rede Viária - Rua das Figueiras	10	2017/05/08	1.674,00				1.674,00				1.674,00			
401	07	04	15056	Terreno - Rede Viária - Rua da Escola	10	2017/05/08	2.331,00				2.331,00				2.331,00			
401	07	04	15058	Terreno - Rede Viária - Rua das Cortinhas	10	2017/05/08	5.328,00				5.328,00				5.328,00			
401	07	04	15060	Terreno - Rede Viária - Rua da Serra	10	2017/05/08	2.659,00				2.659,00				2.659,00			
401	07	04	15062	Terreno - Rede Viária - Travessa de Barreiras	10	2017/05/08	1.167,00				1.167,00				1.167,00			
401	07	04	15064	Terreno - Rede Viária - Rua da Igreja	10	2017/05/08	6.093,00				6.093,00				6.093,00			
401	07	04	15066	Terreno - Rede Viária - Rua da Bouça Real	10	2017/05/08	5.692,00				5.692,00				5.692,00			
401	07	04	15068	Terreno - Rede Viária - Rua da Grova	10	2017/05/08	4.960,00				4.960,00				4.960,00			
401	07	04	15070	Terreno - Rede Viária - Rua Joaquim Rodrigues	10	2017/05/08	2.301,00				2.301,00				2.301,00			
401	07	04	15114	Terreno - Rede Viária - Rua Castelo de Lanhoso	10	2017/05/24	5.447,50				5.447,50				5.447,50			
401	07	04	15116	Terreno - Rede Viária - Travessa de Guichomar	10	2017/05/24	1.302,50				1.302,50				1.302,50			
401	07	04	15118	Terreno - Rede Viária - Travessa da Mourama	10	2017/05/24	1.012,50				1.012,50				1.012,50			
401	07	04	15120	Terreno - Rede Viária - Queima do Olival	10	2017/05/24	247,50				247,50				247,50			
401	07	04	15122	Terreno - Rede Viária - Rua da Belavista	10	2017/05/24	1.355,00				1.355,00				1.355,00			
401	07	04	15124	Terreno - Rede Viária - Rua da Calçada	10	2017/05/24	1.365,00				1.365,00				1.365,00			
401	07	04	15126	Terreno - Rede Viária - Rua Constantino Gonçalves	10	2017/05/24	1.620,00				1.620,00				1.620,00			
401	07	04	15128	Terreno - Rede Viária - Rua da Fonte	10	2017/05/24	13.490,00				13.490,00				13.490,00			
401	07	04	15130	Terreno - Rede Viária - Travessa de Sto. Estevão	10	2017/05/24	397,50				397,50				397,50			
401	07	04	15132	Terreno - Rede Viária - Caminho do Ribeiro	10	2017/05/24	632,50				632,50				632,50			
401	07	04	15134	Terreno - Rede Viária - Rua dos Barreiros	10	2017/05/24	3.782,50				3.782,50				3.782,50			
401	07	04	15136	Terreno - Rede Viária - Rua dos Blandos	10	2017/05/24	2.530,00				2.530,00				2.530,00			
401	07	04	15138	Terreno - Rede Viária - Travessa do Rego	10	2017/05/24	1.205,00				1.205,00				1.205,00			
401	07	04	15140	Terreno - Rede Viária - Travessa Martim Moniz	10	2017/05/24	767,50				767,50				767,50			
401	07	04	15142	Terreno - Rede Viária - Caminho da Pinguela	10	2017/05/24	3.542,50				3.542,50				3.542,50			
401	07	04	15144	Terreno - Rede Viária - Caminho de Fijó	10	2017/05/24	1.575,00				1.575,00				1.575,00			
401	07	04	15146	Terreno - Rede Viária - Travessa da Calçada	10	2017/05/24	2.497,50				2.497,50				2.497,50			
401	07	04	15148	Terreno - Rede Viária - Rua do Rego	10	2017/05/24	6.927,50				6.927,50				6.927,50			
401	07	04	15150	Terreno - Rede Viária - Travessa de Longainho	10	2017/05/24	632,50				632,50				632,50			
401	07	04	15152	Terreno - Rede Viária - Rua Maria da Fonte	10	2017/05/24	1.930,00				1.930,00				1.930,00			
401	07	04	15154	Terreno - Rede Viária - Travessa Professor Joaquim Garcia Guimarães	10	2017/05/24	1.297,50				1.297,50				1.297,50			
401	07	04	15156	Terreno - Rede Viária - Rua Professor Joaquim Garcia Guimarães	10	2017/05/24	1.676,00				1.676,00				1.676,00			
401	07	04	15158	Terreno - Rede Viária - Rua das Veigas	10	2017/05/24	2.407,50				2.407,50				2.407,50			
TOTAL PARA A CONTA (45.1) :							2.620.297,00				2.620.297,00				2.620.297,00			
TOTAL (ACUMULADO) :							31.520.237,79			2.106.271,05	33.627.080,56		755.503,33	6.167.755,95	25.755.434,56		50.120,61	

IDENTIFICAÇÃO DO BEM					AQUISIÇÃO		ATIVO BRUTO	VARIAÇÃO PATRIMONIAL			Valor Patrimonial Actualizado	REINTEGRAÇÕES E AMORTIZAÇÕES			Valor Patrimonial Líquido	ALIENAÇÕES/ABATES/TRANSFER. (Valor Bruto do Abate)		
Cl.	Tipo	Bem	Nr.Inv.	Descrição	Nat Tipo	Data	(Valor Aquisição)	T.	Data	Valor		Tx. I Tx A.	Do Período	Acumulados		T.	Valor	Data
401	07	04	15160	Terreno - Rede Viária - Rua de Barredo	10	2017/05/24	1.795,00				1.795,00				1.795,00			
401	07	04	15162	Terreno - Rede Viária - Travessa de Barredo	10	2017/05/24	645,00				645,00				645,00			
401	07	04	15164	Terreno - Rede Viária - Rua das Flores	10	2017/05/24	557,50				557,50				557,50			
401	07	04	15166	Terreno - Rede Viária - Rua de Veiga D Agra	10	2017/05/24	3.757,50				3.757,50				3.757,50			
401	07	04	15168	Terreno - Rede Viária - Travessa de Trástola	10	2017/05/24	215,00				215,00				215,00			
401	07	04	15170	Terreno - Rede Viária - Rua da Mouraza	10	2017/05/24	3.392,50				3.392,50				3.392,50			
401	07	04	15172	Terreno - Rede Viária - Rua de Trástola	10	2017/05/24	4.635,00				4.635,00				4.635,00			
401	07	04	15174	Terreno - Rede Viária - Rua do Burgo	10	2017/05/24	2.390,00				2.390,00				2.390,00			
401	07	04	15176	Terreno - Rede Viária - Rua Padre Francisco Alves Pinheiro	10	2017/05/24	3.593,00				3.593,00				3.593,00			
401	07	04	15178	Terreno - Rede Viária - Rua da Calra	10	2017/05/24	1.865,00				1.865,00				1.865,00			
401	07	04	15180	Terreno - Rede Viária - Caminho dos Amarais	10	2017/05/24	6.672,50				6.672,50				6.672,50			
401	07	04	15182	Terreno - Rede Viária - Caminho de S. Vicente	10	2017/05/24	3.110,00				3.110,00				3.110,00			
401	07	04	15184	Terreno - Rede Viária - Quelha de Sto. António	10	2017/05/24	352,50				352,50				352,50			
401	07	04	15186	Terreno - Rede Viária - Caminho de Sto. Tirso	10	2017/05/24	3.202,50				3.202,50				3.202,50			
401	07	04	15188	Terreno - Rede Viária - Rua de Portas	10	2017/05/24	11.320,00				11.320,00				11.320,00			
401	07	04	15190	Terreno - Rede Viária - Rua do Monte	10	2017/05/24	11.670,00				11.670,00				11.670,00			
401	07	04	15192	Terreno - Rede Viária - Travessa do Monte	10	2017/05/24	1.657,50				1.657,50				1.657,50			
401	07	04	15194	Terreno - Rede Viária - Rua de Guichomar	10	2017/05/24	3.322,50				3.322,50				3.322,50			
401	07	04	15196	Terreno - Rede Viária - Rua de Santa Tecla	10	2017/05/24	2.900,00				2.900,00				2.900,00			
401	07	04	15198	Terreno - Rede Viária - Rua Doutor Augusto Martins Ferreira	10	2017/05/24	6.700,00				6.700,00				6.700,00			
401	07	04	15200	Terreno - Rede Viária - Rua Casa do Senhor	10	2017/05/24	3.212,50				3.212,50				3.212,50			
401	07	04	15202	Terreno - Rede Viária - Rua dos Moinhos	10	2017/05/24	5.595,00				5.595,00				5.595,00			
401	07	04	15204	Terreno - Rede Viária - Travessa da Fontinha	10	2017/05/24	307,50				307,50				307,50			
401	07	04	15206	Terreno - Rede Viária - Rua da Fontinha	10	2017/05/24	1.110,00				1.110,00				1.110,00			
401	07	04	15208	Terreno - Rede Viária - Rua das Quintães	10	2017/05/24	1.757,50				1.757,50				1.757,50			
401	07	04	15210	Terreno - Rede Viária - Rua de Longainho	10	2017/05/24	3.305,00				3.305,00				3.305,00			
401	07	04	15212	Terreno - Rede Viária - Rua Cremildo Pereira	10	2017/05/24	6.810,00				6.810,00				6.810,00			
401	07	04	15214	Terreno - Rede Viária - Rua do Pelourinho	10	2017/05/24	240,00				240,00				240,00			
401	07	04	15216	Terreno - Rede Viária - Rua do Senhor do Socorro	10	2017/05/24	4.397,50				4.397,50				4.397,50			
401	07	04	15218	Terreno - Rede Viária - Rua de Sto. António	10	2017/05/24	1.427,50				1.427,50				1.427,50			
401	07	04	15220	Terreno - Rede Viária - Rua da Portelinha	10	2017/05/24	2.045,00				2.045,00				2.045,00			
401	07	04	15222	Terreno - Rede Viária - Rua de Santo Estevão	10	2017/05/24	21.592,50				21.592,50				21.592,50			
401	07	04	15224	Terreno - Rede Viária - Rua da Bouça	10	2017/05/24	1.220,00				1.220,00				1.220,00			
401	07	04	15226	Terreno - Rede Viária - Viela de Belém	10	2017/05/24	260,00				260,00				260,00			
401	07	04	15228	Terreno - Rede Viária - Rua Fincos de Baixo	10	2017/05/24	1.590,00				1.590,00				1.590,00			
401	07	04	15230	Terreno - Rede Viária - Rua Bairro de S. Tiago	10	2017/05/24	2.887,50				2.887,50				2.887,50			
401	07	04	15232	Terreno - Rede Viária - Avenida de Lenhoso	10	2017/05/24	31.340,00				31.340,00				31.340,00			
401	07	04	15234	Terreno - Rede Viária - Travessa da Calçada	10	2017/05/24	1.265,00				1.265,00				1.265,00			
401	07	04	15236	Terreno - Rede Viária - Rua da Vila	10	2017/05/24	4.725,00				4.725,00				4.725,00			
401	07	04	15238	Terreno - Rede Viária - Rua de Chidelas	10	2017/05/24	7.620,00				7.620,00				7.620,00			
				TOTAL PARA A CONTA [45.1] :			2.259.942,50				2.259.942,50				2.259.942,50			
				TOTAL (ACUMULADO) :			31.758.893,29			2.336.271,65	34.104.935,96		755.503,33	8.167.789,96	25.937.150,09		50.162,61	

ENTIDADE
CMFL
Período : 1900/01/01 a 2019/12/31

M A P A   A N E X O   D E M O N S T R A Ç Õ E S   F I N A N C E I R A S

CONTA IMOBILIZADO : 45.1 - Terrenos e recursos naturais

Data : 2020/05/11
Ano : 2019
Página : 331

IDENTIFICAÇÃO DO BEM					AQUISIÇÃO		ATIVO BRUTO	VARIAÇÃO PATRIMONIAL			Valor Patrimonial Actualizado	REINTEGRAÇÕES E AMORTIZAÇÕES			Valor Patrimonial Líquido	ALIENAÇÕES/ABATES/TRANSFER. (Valor Bruto do Abate)		
Cl.	Tipo	Bem	Nr.Inv.	Descrição	Nat Tipo	Data	(Valor Aquisição)	T.	Data	Valor		Tx. I Tr A.	Do Período	Acumulados		T.	Valor	Data
401	07	04	15240	Terreno - Rede Viária - Rua de Serquedelo	10	2017/05/24	5.530,00				5.530,00				5.530,00			
401	07	04	15242	Terreno - Rede Viária - Rua de Vila Nova	10	2017/05/24	1.582,50				1.582,50				1.582,50			
401	07	04	15244	Terreno - Rede Viária - Travessa Padre João Maria Tinoco	10	2017/05/24	750,00				750,00				750,00			
401	07	04	15246	Terreno - Rede Viária - Travessa de Sequeiros	10	2017/05/24	595,00				595,00				595,00			
401	07	04	15248	Terreno - Rede Viária - Travessa do Casal	10	2017/05/24	727,50				727,50				727,50			
401	07	04	15250	Terreno - Rede Viária - Viela do Fregal	10	2017/05/24	245,00				245,00				245,00			
401	07	04	15252	Terreno - Rede Viária - Travessa Tinocos de Cima	10	2017/05/24	630,00				630,00				630,00			
401	07	04	15254	Terreno - Rede Viária - Rua de Penacedes	10	2017/05/24	12.595,00				12.595,00				12.595,00			
401	07	04	15256	Terreno - Rede Viária - Travessa do Baldio	10	2017/05/24	2.012,50				2.012,50				2.012,50			
401	07	04	15258	Terreno - Rede Viária - Rua do Baldio	10	2017/05/24	945,00				945,00				945,00			
401	07	04	15260	Terreno - Rede Viária - Travessa dos Tinocos	10	2017/05/24	3.245,00				3.245,00				3.245,00			
401	07	04	15262	Terreno - Rede Viária - Rua dos Fogueteiros	10	2017/05/24	5.115,00				5.115,00				5.115,00			
401	07	04	15264	Terreno - Rede Viária - Rua dos Tinocos	10	2017/05/24	5.360,00				5.360,00				5.360,00			
401	07	04	15266	Terreno - Rede Viária - Rua de Real	10	2017/05/24	2.165,00				2.165,00				2.165,00			
401	07	04	15268	Terreno - Rede Viária - Rua das Bouças	10	2017/05/24	7.487,50				7.487,50				7.487,50			
401	07	04	15270	Terreno - Rede Viária - Rua Penedos Abertos	10	2017/05/24	2.072,50				2.072,50				2.072,50			
401	07	04	15272	Terreno - Rede Viária - Travessa do Senhor do Socorro	10	2017/05/24	520,00				520,00				520,00			
401	07	04	15274	Terreno - Rede Viária - Rua do Senhor do Socorro	10	2017/05/24	7.472,50				7.472,50				7.472,50			
401	07	04	15276	Terreno - Rede Viária - Rua do Souto	10	2017/05/24	5.745,00				5.745,00				5.745,00			
401	07	04	15278	Terreno - Rede Viária - Rua da Igreja	10	2017/05/24	3.127,50				3.127,50				3.127,50			
401	07	04	15280	Terreno - Rede Viária - Rua das Tomadas	10	2017/05/24	1.027,50				1.027,50				1.027,50			
401	07	04	15282	Terreno - Rede Viária - Rua dos Moinhos	10	2017/05/24	1.232,50				1.232,50				1.232,50			
401	07	04	15284	Terreno - Rede Viária - Largo da Igreja	10	2017/05/24	1.922,50				1.922,50				1.922,50			
401	07	04	15286	Terreno - Rede Viária - Rua do Fregal	10	2017/05/24	3.885,00				3.885,00				3.885,00			
401	07	04	15288	Terreno - Rede Viária - Rua Bouça da Vila	10	2017/05/24	1.597,50				1.597,50				1.597,50			
401	07	04	15290	Terreno - Rede Viária - Travessa Bouça da Vila	10	2017/05/24	2.625,00				2.625,00				2.625,00			
401	07	04	15292	Terreno - Rede Viária - Rua do Souto de Baixo	10	2017/05/24	2.440,00				2.440,00				2.440,00			
401	07	04	15294	Terreno - Rede Viária - Travessa do Fregal	10	2017/05/24	1.720,00				1.720,00				1.720,00			
401	07	04	15296	Terreno - Rede Viária - Travessa do Souto	10	2017/05/24	455,00				455,00				455,00			
401	07	04	15298	Terreno - Rede Viária - Rua Padre João Maria Tinoco	10	2017/05/24	775,00				775,00				775,00			
401	07	04	15300	Terreno - Rede Viária - Travessa de Covas	10	2017/05/24	530,00				530,00				530,00			
401	07	04	15302	Terreno - Rede Viária - Travessa de Lamoso	10	2017/05/24	1.025,00				1.025,00				1.025,00			
401	07	04	15304	Terreno - Rede Viária - Rua Bairro Novo	10	2017/05/24	1.750,00				1.750,00				1.750,00			
401	07	04	15306	Terreno - Rede Viária - Travessa Bairro de S. Tiago	10	2017/05/24	760,00				760,00				760,00			
401	07	04	15308	Terreno - Rede Viária - Rua da Calçada	10	2017/05/24	3.150,00				3.150,00				3.150,00			
401	07	04	15310	Terreno - Rede Viária - Rua Constantino Gonçalves	10	2017/05/24	1.620,00				1.620,00				1.620,00			
401	07	04	15312	Terreno - Rede Viária - Rua de Covas	10	2017/05/24	4.355,00				4.355,00				4.355,00			
401	07	04	15314	Terreno - Rede Viária - Rua do Marco	10	2017/05/24	15.575,00				15.575,00				15.575,00			
401	07	04	15316	Terreno - Rede Viária - Rua dos Sobreiros	10	2017/05/24	4.915,00				4.915,00				4.915,00			
401	07	04	15318	Terreno - Rede Viária - Rua da Sombra	10	2017/05/24	3.837,50				3.837,50				3.837,50			
401	07	04	15320	Terreno - Rede Viária - Rua do Barrio	10	2017/05/24	5.537,50				5.537,50				5.537,50			
				TOTAL PARA A CONTA (45.1) :			2.390.376,00				2.390.376,00				2.390.376,00			
				TOTAL (ACUMULADO) :			31.990.026,79			2.136.273,65	34.126.366,56		755.509,33	8.167.738,95	26.067.577,56		50.162,61	

ENTIDADE
CMPL
Período : 1900/01/01 a 2019/12/31

MAPA ANEXO DEMONSTRAÇÕES FINANCEIRAS

CONTA IMOBILIZADO : 45.1 - Terrenos e recursos naturais

Data : 2020/05/11
Ano : 2019
Página : 332

Cl.	Tipo	Bem	Nr.Inv.	Descrição	Nat Tipo	Data	Activo Bruto (Valor Aquisição)	Variação Patrimonial T.	Variação Patrimonial Data	Variação Patrimonial Valor	Valor Patrimonial Actualizado	Reintegrações e Amortizações Tx. I Im A.	Reintegrações e Amortizações Do Período	Reintegrações e Amortizações Acumuladas	Valor Patrimonial Líquido	Alienações/Abates/Transfer. (Valor Bruto do Abate) T.	Valor	Data
401	07	04	15322	Terreno - Rede Viária - Rua de Sto. António	10	2017/05/24	2.047,50				2.047,50				2.047,50			
401	07	04	15324	Terreno - Rede Viária - Rua Tinocos de Cima	10	2017/05/24	5.545,00				5.545,00				5.545,00			
401	07	04	15326	Terreno - Rede Viária - Travessa de Belém	10	2017/05/24	3.517,50				3.517,50				3.517,50			
401	07	04	15328	Terreno - Rede Viária - Rua do Meio	10	2017/05/24	3.682,50				3.682,50				3.682,50			
401	07	04	15330	Terreno - Rede Viária - Rua das Maias	10	2017/05/24	2.145,00				2.145,00				2.145,00			
401	07	04	15332	Terreno - Rede Viária - Rua Cimo de Vila	10	2017/05/24	5.450,00				5.450,00				5.450,00			
401	07	04	15334	Terreno - Rede Viária - Rua da Oliveira	10	2017/05/24	2.527,50				2.527,50				2.527,50			
401	07	04	15336	Terreno - Rede Viária - Rua de S. João	10	2017/05/24	1.125,00				1.125,00				1.125,00			
401	07	04	15338	Terreno - Rede Viária - Rua Fonte de Fei	10	2017/05/24	4.535,00				4.535,00				4.535,00			
401	07	04	15340	Terreno - Rede Viária - Rua Pelourinho	10	2017/05/24	550,00				550,00				550,00			
401	07	04	15342	Terreno - Rede Viária - Travessa das Mimosas	10	2017/05/24	945,00				945,00				945,00			
401	07	04	15344	Terreno - Rede Viária - Rua do Polidesportivo	10	2017/05/24	6.465,00				6.465,00				6.465,00			
401	07	04	15346	Terreno - Rede Viária - Rua do Sol	10	2017/05/24	1.520,00				1.520,00				1.520,00			
401	07	04	15348	Terreno - Rede Viária - Travessa da Via Cova	10	2017/05/24	1.322,50				1.322,50				1.322,50			
401	07	04	15350	Terreno - Rede Viária - Viela da Vila	10	2017/05/24	307,50				307,50				307,50			
401	07	04	15352	Terreno - Rede Viária - Rua de Adaife	10	2017/05/24	4.432,50				4.432,50				4.432,50			
401	07	04	15354	Terreno - Rede Viária - Rua de Quintas	10	2017/05/24	2.550,00				2.550,00				2.550,00			
401	07	04	15356	Terreno - Rede Viária - Rua de Sequeiros	10	2017/05/24	2.447,50				2.447,50				2.447,50			
401	07	04	15358	Terreno - Rede Viária - Travessa da Vila	10	2017/05/24	577,50				577,50				577,50			
401	07	04	15360	Terreno - Rede Viária - Rua da Via Cova	10	2017/05/24	6.125,00				6.125,00				6.125,00			
401	07	04	15362	Terreno - Rede Viária - Rua de Aldeia	10	2017/05/24	3.065,00				3.065,00				3.065,00			
401	07	04	15364	Terreno - Rede Viária - Rua Castelo de Lanhoso	10	2017/05/24	6.345,00				6.345,00				6.345,00			
401	07	04	15366	Terreno - Rede Viária - Largo Senhor do Socorro	10	2017/05/24	4.592,50				4.592,50				4.592,50			
401	07	04	15376	Terreno - Rede Viária - Rua de Rebude	10	2017/06/07	5.392,50				5.392,50				5.392,50			
401	07	04	15378	Terreno - Rede Viária - Rua das Cruzes	10	2017/06/07	1.067,50				1.067,50				1.067,50			
401	07	04	15380	Terreno - Rede Viária - Travessa do Pelourinho	10	2017/06/07	945,00				945,00				945,00			
401	07	04	15382	Terreno - Rede Viária - Rua do Souto	10	2017/06/07	6.367,50				6.367,50				6.367,50			
401	07	04	15384	Terreno - Rede Viária - Rua do Sardoal	10	2017/06/07	1.757,50				1.757,50				1.757,50			
401	07	04	15386	Terreno - Rede Viária - Rua do Escorregadouro	10	2017/06/07	2.115,00				2.115,00				2.115,00			
401	07	04	15388	Terreno - Rede Viária - Rua de Silvares	10	2017/06/07	3.307,50				3.307,50				3.307,50			
401	07	04	15390	Terreno - Rede Viária - Travessa da Costa	10	2017/06/07	667,50				667,50				667,50			
401	07	04	15392	Terreno - Rede Viária - Travessa de Calderes	10	2017/06/07	452,50				452,50				452,50			
401	07	04	15394	Terreno - Rede Viária - Travessa do Souto	10	2017/06/07	452,50				452,50				452,50			
401	07	04	15396	Terreno - Rede Viária - Rua do Outeiro	10	2017/06/07	3.045,00				3.045,00				3.045,00			
401	07	04	15398	Terreno - Rede Viária - Rua do Lírio	10	2017/06/07	225,00				225,00				225,00			
401	07	04	15400	Terreno - Rede Viária - Travessa de Arrabalde	10	2017/06/07	545,00				545,00				545,00			
401	07	04	15402	Terreno - Rede Viária - Rua das Ferinhas	10	2017/06/07	2.505,00				2.505,00				2.505,00			
401	07	04	15404	Terreno - Rede Viária - Rua de Calderes	10	2017/06/07	6.310,00				6.310,00				6.310,00			
401	07	04	15406	Terreno - Rede Viária - Rua das Bouçinhas	10	2017/06/07	2.265,00				2.265,00				2.265,00			
401	07	04	15408	Terreno - Rede Viária - Rua do Pelourinho	10	2017/06/07	2.222,50				2.222,50				2.222,50			
401	07	04	15410	Terreno - Rede Viária - Rua do Monte	10	2017/06/07	2.752,50				2.752,50				2.752,50			
401	07	04	15412	Terreno - Rede Viária - Rua da Escola	10	2017/06/07	1.140,00				1.140,00				1.140,00			
401	07	04	15414	Terreno - Rede Viária - Rua do Bairro	10	2017/06/07	4.550,00				4.550,00				4.550,00			
401	07	04	15416	Terreno - Rede Viária - Rua do Arrabalde	10	2017/06/07	6.962,50				6.962,50				6.962,50			
401	07	04	15418	Terreno - Rede Viária - Rua da Casa Nova	10	2017/06/07	6.457,50				6.457,50				6.457,50			
401	07	04	15420	Terreno - Rede Viária - Rua da Calçada	10	2017/06/07	4.105,00				4.105,00				4.105,00			
401	07	04	15422	Terreno - Rede Viária - Rua da Costa	10	2017/06/07	3.722,50				3.722,50				3.722,50			
401	07	04	15424	Terreno - Rede Viária - Rua do Fojal	10	2017/06/07	2.452,50				2.452,50				2.452,50			
						TOTAL PARA A CONTA (45.1) :	2.542.535,00				2.542.535,00				2.542.535,00			
						TOTAL (ACUMULADO) :	32.042.535,79			2.126.271,03	34.357.591,56		755.503,03	8.167.795,99	26.219.795,56		50.023,61	

IDENTIFICAÇÃO DO BEM			AQUISIÇÃO		ATIVO BRUTO	VARIAÇÃO PATRIMONIAL			Valor Patrimonial Actualizado	REINTEGRAÇÕES E AMORTIZAÇÕES			Valor Patrimonial Líquido	ALIENAÇÕES/ABATES/TRANSFER. (Valor Bruto do Abate)		
Cl. Tipo Bem	Nr.Inv.	Descrição	Nat Tipo	Data	Valor Aquisição	I.	Data	Valor		Tx. I Tx A.	Do Período	Acumulados		T.	Valor	Data
401 07 04	15426	Terreno - Rede Viária - Travessa do Escorregadouro	10	2017/06/07	555,00				555,00				555,00			
401 07 04	15428	Terreno - Rede Viária - Rua da Quelha	10	2017/06/07	647,50				647,50				647,50			
401 07 04	15430	Terreno - Rede Viária - Rua das Alminhas	10	2017/06/07	1.105,00				1.105,00				1.105,00			
401 07 04	15432	Terreno - Rede Viária - Rua de Sete Fontes	10	2017/06/07	4.340,00				4.340,00				4.340,00			
401 07 04	15461	Terreno - Rede Viária - Rua dos Caçadores	10	2017/06/12	27.630,00				27.630,00				27.630,00			
401 07 04	15463	Terreno - Rede Viária - Travessa de Passos	10	2017/06/12	337,50				337,50				337,50			
401 07 04	15465	Terreno - Rede Viária - Travessa do Canto	10	2017/06/12	227,50				227,50				227,50			
401 07 04	15467	Terreno - Rede Viária - Travessa Esteves	10	2017/06/12	360,00				360,00				360,00			
401 07 04	15469	Terreno - Rede Viária - Largo de Vale da Moura	10	2017/06/12	2.007,50				2.007,50				2.007,50			
401 07 04	15471	Terreno - Rede Viária - Rua da Alameda	10	2017/06/12	3.622,50				3.622,50				3.622,50			
401 07 04	15473	Terreno - Rede Viária - Rua da Devesa	10	2017/06/12	547,50				547,50				547,50			
401 07 04	15475	Terreno - Rede Viária - Rua da Lira	10	2017/06/12	3.532,50				3.532,50				3.532,50			
401 07 04	15477	Terreno - Rede Viária - Rua da Nespereira	10	2017/06/12	2.955,00				2.955,00				2.955,00			
401 07 04	15479	Terreno - Rede Viária - Rua da Figarreira	10	2017/06/12	15.635,00				15.635,00				15.635,00			
401 07 04	15481	Terreno - Rede Viária - Rua da Rainha	10	2017/06/12	2.670,00				2.670,00				2.670,00			
401 07 04	15483	Terreno - Rede Viária - Rua das Alminhas	10	2017/06/12	2.335,00				2.335,00				2.335,00			
401 07 04	15485	Terreno - Rede Viária - Rua das Olivedas	10	2017/06/12	1.555,00				1.555,00				1.555,00			
401 07 04	15487	Terreno - Rede Viária - Rua de Passos	10	2017/06/12	8.350,00				8.350,00				8.350,00			
401 07 04	15489	Terreno - Rede Viária - Rua do Bairro	10	2017/06/12	1.540,00				1.540,00				1.540,00			
401 07 04	15491	Terreno - Rede Viária - Rua do Baldio	10	2017/06/12	33.600,00				33.600,00				33.600,00			
401 07 04	15493	Terreno - Rede Viária - Rua do Caleiro	10	2017/06/12	5.400,00				5.400,00				5.400,00			
401 07 04	15495	Terreno - Rede Viária - Rua do Campo de Futebol	10	2017/06/12	1.502,50				1.502,50				1.502,50			
401 07 04	15497	Terreno - Rede Viária - Rua do Esteves	10	2017/06/12	2.095,00				2.095,00				2.095,00			
401 07 04	15499	Terreno - Rede Viária - Rua do Outeiro	10	2017/06/12	9.235,00				9.235,00				9.235,00			
401 07 04	15501	Terreno - Rede Viária - Rua do Passal	10	2017/06/12	2.295,00				2.295,00				2.295,00			
401 07 04	15503	Terreno - Rede Viária - Rua do Pica	10	2017/06/12	2.595,00				2.595,00				2.595,00			
401 07 04	15505	Terreno - Rede Viária - Rua dos Cascais	10	2017/06/12	2.775,00				2.775,00				2.775,00			
401 07 04	15507	Terreno - Rede Viária - Rua dos Coutos	10	2017/06/12	2.417,50				2.417,50				2.417,50			
401 07 04	15509	Terreno - Rede Viária - Rua dos Tabuados	10	2017/06/12	5.570,00				5.570,00				5.570,00			
401 07 04	15511	Terreno - Rede Viária - Rua Santa Cruz do Rio	10	2017/06/12	4.657,50				4.657,50				4.657,50			
401 07 04	15513	Terreno - Rede Viária - Travessa de Além	10	2017/06/12	657,50				657,50				657,50			
401 07 04	15515	Terreno - Rede Viária - Largo do Cruzeiro	10	2017/06/12	592,50				592,50				592,50			
401 07 04	15517	Terreno - Rede Viária - Rua dos Barbeitos	10	2017/06/12	7.665,00				7.665,00				7.665,00			
401 07 04	15519	Terreno - Rede Viária - Rua do Peiroso	10	2017/06/12	1.362,50				1.362,50				1.362,50			
401 07 04	15521	Terreno - Rede Viária - Rua das Oliveirinhas	10	2017/06/12	1.520,00				1.520,00				1.520,00			
401 07 04	15523	Terreno - Rede Viária - Rua de Vale da Moura	10	2017/06/12	10.525,00				10.525,00				10.525,00			
401 07 04	15525	Terreno - Rede Viária - Rua da Igreja-S. Tiago	10	2017/06/12	20.205,00				20.205,00				20.205,00			
401 07 04	15527	Terreno - Rede Viária - Travessa de Vale da Moura	10	2017/06/12	602,50				602,50				602,50			
401 07 04	15529	Terreno - Rede Viária - Travessa dos Tabuados	10	2017/06/12	955,00				955,00				955,00			
401 07 04	15531	Terreno - Rede Viária - Rua de Matos	10	2017/06/12	3.445,00				3.445,00				3.445,00			
401 07 04	15533	Terreno - Rede Viária - Travessa do Olival do Senhor	10	2017/06/12	1.162,50				1.162,50				1.162,50			
401 07 04	15535	Terreno - Rede Viária - Rua de Entre Vinhas	10	2017/06/12	1.055,00				1.055,00				1.055,00			
401 07 04	15537	Terreno - Rede Viária - Rua do Cabril	10	2017/06/12	795,00				795,00				795,00			
401 07 04	15539	Terreno - Rede Viária - Avenida da Oliveira	10	2017/06/12	15.927,50				15.927,50				15.927,50			
		TOTAL PARA A CONTA [45.1] :			2.767.765,00				2.767.765,00				2.767.765,00			
		TOTAL (ACUMULADO) :			33.367.655,73			2.136.271,65	34.610.761,56		755.595,33	8.167.755,35	26.444.910,58		50.162,61	

IDENTIFICAÇÃO DO BEM					AQUISIÇÃO		ATIVO BRUTO	VARIAÇÃO PATRIMONIAL			Valor Patrimonial Actualizado	DEPRECIAÇÕES E AMORTIZAÇÕES			Valor Patrimonial Líquido	ALIENAÇÕES/ABATES/TRANSFER. (Valor Bruto do Abate)		
Cl.	Tipo	Bem	Nr.Inv.	Descrição	Nat Tipo	Data	(Valor Aquisição)	V.	Data	Valor		Tx. I In A.	Do Período	Acumuladas		T.	Valor	Data
401	07	04	15541	Terreno - Rede Viária - Travessa dos Coutos	10	2017/06/12	217,50				217,50				217,50			
401	07	04	15543	Terreno - Rede Viária - Caminho da Dília	10	2017/06/12	360,00				360,00				360,00			
401	07	04	15545	Terreno - Rede Viária - Envolvente ao Cemitério	10	2017/06/12	2.290,00				2.290,00				2.290,00			
401	07	04	15547	Terreno - Rede Viária - Rua das Carranheiras	10	2017/06/19	1.687,50				1.687,50				1.687,50			
401	07	04	15549	Terreno - Rede Viária - Beco da Igreja	10	2017/06/19	465,00				465,00				465,00			
401	07	04	15551	Terreno - Rede Viária - Travessa de Amarelos	10	2017/06/19	1.007,50				1.007,50				1.007,50			
401	07	04	15553	Terreno - Rede Viária - Rua da Fonte Lameira	10	2017/06/19	3.100,00				3.100,00				3.100,00			
401	07	04	15555	Terreno - Rede Viária - Travessa da Escola	10	2017/06/19	1.247,50				1.247,50				1.247,50			
401	07	04	15557	Terreno - Rede Viária - Rua do Passadiço	10	2017/06/19	2.875,00				2.875,00				2.875,00			
401	07	04	15559	Terreno - Rede Viária - Rua dos Moinhos	10	2017/06/19	3.922,50				3.922,50				3.922,50			
401	07	04	15561	Terreno - Rede Viária - Beco da Sanseriga	10	2017/06/19	497,50				497,50				497,50			
401	07	04	15563	Terreno - Rede Viária - Largo do Forno	10	2017/06/19	1.875,00				1.875,00				1.875,00			
401	07	04	15565	Terreno - Rede Viária - Rua do Barral	10	2017/06/19	1.335,00				1.335,00				1.335,00			
401	07	04	15567	Terreno - Rede Viária - Rua de Correlo	10	2017/06/19	2.392,50				2.392,50				2.392,50			
401	07	04	15569	Terreno - Rede Viária - Rua da Serra	10	2017/06/19	1.627,50				1.627,50				1.627,50			
401	07	04	15571	Terreno - Rede Viária - Rua do Polidesportivo	10	2017/06/19	5.047,50				5.047,50				5.047,50			
401	07	04	15573	Terreno - Rede Viária - Rua dos Tranheios	10	2017/06/19	4.097,50				4.097,50				4.097,50			
401	07	04	15575	Terreno - Rede Viária - Rua da Sanseriga	10	2017/06/19	2.805,00				2.805,00				2.805,00			
401	07	04	15577	Terreno - Rede Viária - Rua do Faria	10	2017/06/19	3.225,00				3.225,00				3.225,00			
401	07	04	15579	Terreno - Rede Viária - Travessa de Sanseriga	10	2017/06/19	1.097,50				1.097,50				1.097,50			
401	07	04	15581	Terreno - Rede Viária - Travessa da Aldeia	10	2017/06/19	827,50				827,50				827,50			
401	07	04	15583	Terreno - Rede Viária - Rua dos Rochas	10	2017/06/19	1.175,00				1.175,00				1.175,00			
401	07	04	15585	Terreno - Rede Viária - Rua da Aldeia	10	2017/06/19	2.355,00				2.355,00				2.355,00			
401	07	04	15587	Terreno - Rede Viária - Rua da Igreja	10	2017/06/19	3.795,00				3.795,00				3.795,00			
401	07	04	15589	Terreno - Rede Viária - Rua do Forno	10	2017/06/19	1.105,00				1.105,00				1.105,00			
401	07	04	15591	Terreno - Rede Viária - Rua dos Largos	10	2017/06/19	990,00				990,00				990,00			
401	07	04	15593	Terreno - Rede Viária - Rua de Fresuveiras	10	2017/06/19	1.532,50				1.532,50				1.532,50			
401	07	04	15595	Terreno - Rede Viária - Beco do Passadiço	10	2017/06/19	337,50				337,50				337,50			
401	07	04	15597	Terreno - Rede Viária - Rua da Ribela	10	2017/06/19	1.837,50				1.837,50				1.837,50			
401	07	04	15599	Terreno - Rede Viária - Beco da Aldeia	10	2017/06/19	660,00				660,00				660,00			
401	07	04	15601	Terreno - Rede Viária - Rua do Longainho	10	2017/06/19	4.260,00				4.260,00				4.260,00			
401	07	04	15603	Terreno - Rede Viária - Travessa da Boavista	10	2017/06/19	306,00				306,00				306,00			
401	07	04	15605	Terreno - Rede Viária - Rua do Lameirão	10	2017/06/19	2.620,00				2.620,00				2.620,00			
401	07	04	15607	Terreno - Rede Viária - Rua de Arcas	10	2017/06/19	13.030,00				13.030,00				13.030,00			
401	07	04	15609	Terreno - Rede Viária - Travessa da Quinta do Sol	10	2017/06/19	1.055,00				1.055,00				1.055,00			
401	07	04	15611	Terreno - Rede Viária - Rua de Santo Tirso	10	2017/06/19	4.445,00				4.445,00				4.445,00			
401	07	04	15613	Terreno - Rede Viária - Rua da Pedreira	10	2017/06/19	5.477,50				5.477,50				5.477,50			
401	07	04	15615	Terreno - Rede Viária - Rua Fundo de Arcas	10	2017/06/19	4.116,00				4.116,00				4.116,00			
401	07	04	15617	Terreno - Rede Viária - Beco do Piairo	10	2017/06/19	935,00				935,00				935,00			
401	07	04	15619	Terreno - Rede Viária - Beco do Marco	10	2017/06/19	257,50				257,50				257,50			
401	07	04	15621	Terreno - Rede Viária - Rua do Marco	10	2017/06/19	6.090,00				6.090,00				6.090,00			
401	07	04	15623	Terreno - Rede Viária - Beco da Barranha	10	2017/06/19	242,50				242,50				242,50			
401	07	04	15625	Terreno - Rede Viária - Avenida de Sobradelo	10	2017/06/19	31.295,00				31.295,00				31.295,00			
401	07	04	15627	Terreno - Rede Viária - Rua dos Pomares	10	2017/06/19	7.255,00				7.255,00				7.255,00			
401	07	04	15629	Terreno - Rede Viária - Rua de Sezarcs	10	2017/06/19	2.255,00				2.255,00				2.255,00			
401	07	04	15631	Terreno - Rede Viária - Rua de Amarelos	10	2017/06/19	2.990,00				2.990,00				2.990,00			
						TOTAL PARA A CONTA [45.1] :	2.590.976,00				2.590.976,00				2.590.976,00			
						TOTAL (ACUMULADO) :	32.410.926,79			2.326.271,05	34.735.971,56		755.509,23	8.167.795,98	26.568.133,59		50.162,61	

ENTIDADE
CMF
Periodo : 2000/01/01 a 2019/12/31

MAPA ANEXO DEMONSTRAÇÕES FINANCEIRAS

CONTA IMOBILIZADO : 45.1 - Terrenos e recursos naturais

Data : 2020/05/11
Ano : 2019
Página : 335

IDENTIFICAÇÃO DO BEM					AQUISIÇÃO		ATIVO BRUTO	VARIAÇÃO PATRIMONIAL			Valor Patrimonial Actualizado	REINTEGRAÇÕES E AMORTIZAÇÕES			Valor Patrimonial Líquido	ALIENAÇÕES/ABATES/TRANSFER. (Valor Bruto do Abate)		
Cl.	Tipo	Bem	Nr.Inv.	Descrição	Nat Tipo	Data	(Valor Aquisição)	F.	Data	Valor		Tx. I Fx A.	Do Período	Acumulados		F.	Valor	Data
401	07	04	15633	Terreno - Rede Viária - Rua das Alminhas	10	2017/06/19	3.325,00				3.325,00				3.325,00			
401	07	04	15635	Terreno - Rede Viária - Rua de Moure	10	2017/06/19	1.780,00				1.780,00				1.780,00			
401	07	04	15637	Terreno - Rede Viária - Beco da Varziela	10	2017/06/19	595,00				595,00				595,00			
401	07	04	15639	Terreno - Rede Viária - Avenida de Valcóvo	10	2017/06/19	1.780,00				1.780,00				1.780,00			
401	07	04	15641	Terreno - Rede Viária - Largo da Aldeia	10	2017/06/19	2.375,00				2.375,00				2.375,00			
401	07	04	15643	Terreno - Rede Viária - Rua Quinta do Sol	10	2017/06/19	5.542,50				5.542,50				5.542,50			
401	07	04	15645	Terreno - Rede Viária - Rua da Barranha	10	2017/06/19	2.587,50				2.587,50				2.587,50			
401	07	04	15647	Terreno - Rede Viária - Avenida de Valsantos	10	2017/06/19	11.542,50				11.542,50				11.542,50			
401	07	04	15649	Terreno - Rede Viária - Avenida de Amarelos	10	2017/06/19	15.120,00				15.120,00				15.120,00			
401	07	04	15651	Terreno - Rede Viária - Travessa da Varziela	10	2017/06/19	575,00				575,00				575,00			
401	07	04	15653	Terreno - Rede Viária - Rua da Varziela	10	2017/06/19	4.625,00				4.625,00				4.625,00			
401	07	04	15655	Terreno - Rede Viária - Rua do Serralheiro	10	2017/06/19	530,00				530,00				530,00			
401	07	04	15657	Terreno - Rede Viária - Rua das Cruzes	10	2017/06/19	1.567,50				1.567,50				1.567,50			
401	07	04	15659	Terreno - Rede Viária - Rua de Valcóvo	10	2017/06/19	1.630,00				1.630,00				1.630,00			
401	07	04	15661	Terreno - Rede Viária - Travessa de Valcóvo	10	2017/06/19	1.202,50				1.202,50				1.202,50			
401	07	04	15663	Terreno - Rede Viária - Travessa das Cruzes	10	2017/06/19	1.200,00				1.200,00				1.200,00			
401	07	04	15665	Terreno - Rede Viária - Beco de Amarelos	10	2017/06/19	1.740,00				1.740,00				1.740,00			
401	07	04	15667	Terreno - Rede Viária - Rua de Casais	10	2017/06/19	5.092,50				5.092,50				5.092,50			
401	07	04	15669	Terreno - Rede Viária - Rua da Quinta	10	2017/06/19	1.112,50				1.112,50				1.112,50			
401	07	04	15671	Terreno - Rede Viária - Rua da Escola	10	2017/06/19	5.087,50				5.087,50				5.087,50			
401	07	04	15673	Terreno - Rede Viária - Rua da Boavista	10	2017/06/19	1.120,00				1.120,00				1.120,00			
401	07	04	15675	Terreno - Rede Viária - Avenida do Baldio	10	2017/06/19	2.570,00				2.570,00				2.570,00			
401	07	04	15677	Terreno - Rede Viária - Avenida do Marco	10	2017/06/19	5.735,00				5.735,00				5.735,00			
401	07	04	15679	Terreno - Rede Viária - Beco da Escola	10	2017/06/19	637,50				637,50				637,50			
401	07	04	15681	Terreno - Rede Viária - Rua dos Lourais	10	2017/06/19	2.097,50				2.097,50				2.097,50			
401	07	04	15683	Terreno - Rede Viária - Rua Artur da Silva	10	2017/06/19	4.500,00				4.500,00				4.500,00			
401	07	04	15685	Terreno - Rede Viária - Rua de Água Levada	10	2017/06/19	2.162,50				2.162,50				2.162,50			
401	07	04	15687	Terreno - Rede Viária - Rua da Carvalha	10	2017/06/19	3.272,50				3.272,50				3.272,50			
401	07	04	15689	Terreno - Rede Viária - Rua do Piairo	10	2017/06/19	6.465,00				6.465,00				6.465,00			
401	07	04	15691	Terreno - Rede Viária - Rua da Levandeira	10	2017/06/19	967,50				967,50				967,50			
401	07	04	15693	Terreno - Rede Viária - Rua de Peidufe	10	2017/06/22	6.490,00				6.490,00				6.490,00			
401	07	04	15695	Terreno - Rede Viária - Rua do Lagedo	10	2017/06/22	1.165,00				1.165,00				1.165,00			
401	07	04	15697	Terreno - Rede Viária - Avenida Dom Joaquim da Boa Morte	10	2017/06/22	1.200,00				1.200,00				1.200,00			
401	07	04	15699	Terreno - Rede Viária - Rua da Igreja	10	2017/06/22	1.400,00				1.400,00				1.400,00			
401	07	04	15701	Terreno - Rede Viária - Travessa de Areias	10	2017/06/22	1.937,50				1.937,50				1.937,50			
401	07	04	15703	Terreno - Rede Viária - Travessa do Monte	10	2017/06/22	945,00				945,00				945,00			
401	07	04	15705	Terreno - Rede Viária - Rua do Monte	10	2017/06/22	3.610,00				3.610,00				3.610,00			
401	07	04	15707	Terreno - Rede Viária - Rua do Pinheiro	10	2017/06/22	3.470,00				3.470,00				3.470,00			
401	07	04	15709	Terreno - Rede Viária - Rua Francisco Antunes Guimarães	10	2017/06/22	6.040,00				6.040,00				6.040,00			
401	07	04	15711	Terreno - Rede Viária - Rua de Areias	10	2017/06/22	2.555,00				2.555,00				2.555,00			
401	07	04	15713	Terreno - Rede Viária - Travessa de Soalhão	10	2017/06/22	367,50				367,50				367,50			
401	07	04	15715	Terreno - Rede Viária - Rua da Retorta	10	2017/06/22	992,50				992,50				992,50			
401	07	04	15717	Terreno - Rede Viária - Rua de Vila Seca	10	2017/06/22	3.257,50				3.257,50				3.257,50			
401	07	04	15719	Terreno - Rede Viária - Rua da Boucinha	10	2017/06/22	12.445,00				12.445,00				12.445,00			
401	07	04	15721	Terreno - Rede Viária - Rua do Pombal	10	2017/06/22	1.277,50				1.277,50				1.277,50			
401	07	04	15723	Terreno - Rede Viária - Travessa da Fábrica	10	2017/06/22	2.550,00				2.550,00				2.550,00			
TOTAL PARA A CONTA (45.1) :							3.067.446,00				3.067.446,00				3.067.446,00			
TOTAL (ACUMULADO) :							32.567.296,79			2.336.271,65	34.910.442,56		755.303,33	8.067.755,95	26.794.653,52		50.162,61	

ENTIDADE
CMPL
Período : 1900/01/01 a 2019/12/31

MAPA ANEXO DEMONSTRAÇÕES FINANCEIRAS

CONTA IMOBILIZADO : 45.1 - Terrenos e recursos naturais

Data : 2020/05/11
Ano : 2019
Página : 326

Cl.	Tipo	Bem	Nr.Inv.	Descrição	Nat Tipo	Data	Activo Bruto (Valor Aquisição)	Variação Patrimonial T.	Variação Patrimonial Data	Variação Patrimonial Valor	Valor Patrimonial Actualizado	Reintegrações e Amortizações Ex. I In A.	Do Período	Acumuladas	Valor Patrimonial Líquido	Alienações/Abates/Transfer. (Valor Bruto do Abate) T.	Valor	Data
401	07	04	15725	Terreno - Rede Viária - Rua 25 de Abril	10	2017/06/22	4.282,50				4.282,50				4.282,50			
401	07	04	15727	Terreno - Rede Viária - Rua Doutor Cipriano Martins	10	2017/06/22	4.170,00				4.170,00				4.170,00			
401	07	04	15729	Terreno - Rede Viária - Travessa 1º de Maio	10	2017/06/22	540,00				540,00				540,00			
401	07	04	15731	Terreno - Rede Viária - Beco da Pedreira	10	2017/06/22	152,50				152,50				152,50			
401	07	04	15733	Terreno - Rede Viária - Rua da Pedreira	10	2017/06/22	4.657,50				4.657,50				4.657,50			
401	07	04	15735	Terreno - Rede Viária - Rua 1º de Maio	10	2017/06/22	1.492,50				1.492,50				1.492,50			
401	07	04	15737	Terreno - Rede Viária - Sem Nome	10	2017/06/22	442,50				442,50				442,50			
401	07	04	15739	Terreno - Rede Viária - Travessa da Pedreira B	10	2017/06/22	307,50				307,50				307,50			
401	07	04	15741	Terreno - Rede Viária - Travessa do Miranda	10	2017/06/22	587,50				587,50				587,50			
401	07	04	15743	Terreno - Rede Viária - Travessa da Pedreira C	10	2017/06/22	442,50				442,50				442,50			
401	07	04	15745	Terreno - Rede Viária - Travessa do Pardão	10	2017/06/22	592,50				592,50				592,50			
401	07	04	15747	Terreno - Rede Viária - Rua do Pardão	10	2017/06/22	7.392,50				7.392,50				7.392,50			
401	07	04	15749	Terreno - Rede Viária - Rua Nossa Senhora de Fátima	10	2017/06/22	2.035,00				2.035,00				2.035,00			
401	07	04	15751	Terreno - Rede Viária - Rua de Santo António	10	2017/06/22	2.855,00				2.855,00				2.855,00			
401	07	04	15753	Terreno - Rede Viária - Travessa de Redufe A	10	2017/06/22	842,50				842,50				842,50			
401	07	04	15755	Terreno - Rede Viária - Rua da Fábrica	10	2017/06/22	6.655,00				6.655,00				6.655,00			
401	07	04	15757	Terreno - Rede Viária - Rua David Antunes Oliveira Guimarães	10	2017/06/22	3.352,50				3.352,50				3.352,50			
401	07	04	15759	Terreno - Rede Viária - Rua Padre José Joaquim Martins	10	2017/06/22	2.275,00				2.275,00				2.275,00			
401	07	04	15761	Terreno - Rede Viária - Travessa de São Bento	10	2017/06/22	1.910,00				1.910,00				1.910,00			
401	07	04	15763	Terreno - Rede Viária - Rua de Quintães	10	2017/06/22	1.642,50				1.642,50				1.642,50			
401	07	04	15765	Terreno - Rede Viária - Beco da Igreja	10	2017/06/22	367,50				367,50				367,50			
401	07	04	15767	Terreno - Rede Viária - Travessa Nossa Senhora da Conceição	10	2017/06/22	225,00				225,00				225,00			
401	07	04	15769	Terreno - Rede Viária - Largo de São Bento	10	2017/06/22	4.175,00				4.175,00				4.175,00			
401	07	04	15771	Terreno - Rede Viária - Travessa de Fonte Seca	10	2017/06/22	5.740,00				5.740,00				5.740,00			
401	07	04	15773	Terreno - Rede Viária - Travessa de Redufe B	10	2017/06/22	842,50				842,50				842,50			
401	07	04	15775	Terreno - Rede Viária - Travessa de Santo António	10	2017/06/22	472,50				472,50				472,50			
401	07	04	15777	Terreno - Rede Viária - Rua Bouça da Tapada	10	2017/06/22	2.725,00				2.725,00				2.725,00			
401	07	04	15779	Terreno - Rede Viária - Rua de Sabigôde	10	2017/06/22	655,00				655,00				655,00			
401	07	04	15781	Terreno - Rede Viária - Travessa da Escola	10	2017/06/22	550,00				550,00				550,00			
401	07	04	15783	Terreno - Rede Viária - Rua Nossa Senhora da Conceição	10	2017/06/22	495,00				495,00				495,00			
401	07	04	15785	Terreno - Rede Viária - Rua da Fonte Seca	10	2017/06/22	1.115,00				1.115,00				1.115,00			
401	07	04	15787	Terreno - Rede Viária - Travessa do Pinheiro	10	2017/06/22	577,50				577,50				577,50			
401	07	04	15789	Terreno - Rede Viária - Rua de Santo Emilião	10	2017/06/22	5.252,50				5.252,50				5.252,50			
401	07	04	15791	Terreno - Rede Viária - Travessa da Pedreira A	10	2017/06/22	1.160,00				1.160,00				1.160,00			
401	07	04	15793	Terreno - Rede Viária - Rua da Bouça	10	2017/06/22	3.037,50				3.037,50				3.037,50			
401	07	04	15795	Terreno - Rede Viária - Travessa Bouça da Tapada	10	2017/06/22	3.515,00				3.515,00				3.515,00			
401	07	04	15797	Terreno - Rede Viária - Rua de Redufe-Sem Nome	10	2017/06/22	1.655,00				1.655,00				1.655,00			
401	07	04	15801	Terreno - Rede Viária - Rua de Nasceiros	10	2017/07/07	17.162,50				17.162,50				17.162,50			
				TOTAL PARA A CONTA (45.1) :			3.165.036,00				3.165.036,00				3.165.036,00			
				TOTAL ACUMULADO :			32.665.036,79			2.136.271,03	[illegible]		755.518,33	8.167.785,49	[illegible]		50.882,61	

ENTIDADE
[illegible]
Período : 1900/01/01 a 2019/12/31

MAPA ANEXO DEMONSTRAÇÕES FINANCEIRAS

CONTA IMOBILIZADO : 45.1 - Terrenos e recursos naturais

Data : 2020/05/11
Ano : 2019
Página : 327

IDENTIFICAÇÃO DO BEM					AQUISIÇÃO		ATIVO BRUTO	VARIAÇÃO PATRIMONIAL			Valor Patrimonial	REINTEGRAÇÕES E AMORTIZAÇÕES			Valor Patrimonial	ALIENAÇÕES/ABATES/TRANSFER. (Valor Bruto do Abate)		
Cl.	Tipo	Bem	Nr.Inv.	Descrição	Nat Tipo	Data	(Valor Aquisição)	T.	Data	Valor	Actualizado	Tr./Ir.A.	Do Período	Acumulados	Líquido	T.	Valor	Data
401	07	04	15913	Terreno - Rede Viária - Travessa da Devesa	10	2017/07/07	1.350,00				1.350,00				1.350,00			
401	07	04	15915	Terreno - Rede Viária - Rua das Preias	10	2017/07/07	3.442,50				3.442,50				3.442,50			
401	07	04	15917	Terreno - Rede Viária - Rua 25 de Abril	10	2017/07/07	1.860,00				1.860,00				1.860,00			
401	07	04	15919	Terreno - Rede Viária - Rua 5 de Outubro	10	2017/07/07	457,50				457,50				457,50			
401	07	04	15921	Terreno - Rede Viária - Rua do Lago	10	2017/07/07	700,00				700,00				700,00			
401	07	04	15923	Terreno - Rede Viária - Rua da Alegria	10	2017/07/07	340,00				340,00				340,00			
401	07	04	15925	Terreno - Rede Viária - Rua do Agro	10	2017/07/07	3.125,00				3.125,00				3.125,00			
401	07	04	15927	Terreno - Rede Viária - Rua da Devesa	10	2017/07/07	2.432,50				2.432,50				2.432,50			
401	07	04	15929	Terreno - Rede Viária - Rua de Santa Eiria	10	2017/07/07	325,00				325,00				325,00			
401	07	04	15931	Terreno - Rede Viária - Rua da Redenção	10	2017/07/07	1.322,50				1.322,50				1.322,50			
401	07	04	15933	Terreno - Rede Viária - Rua de Santa Luzia	10	2017/07/07	3.520,00				3.520,00				3.520,00			
401	07	04	15935	Terreno - Rede Viária - Rua da Carvalha Santa	10	2017/07/07	310,00				310,00				310,00			
401	07	04	15937	Terreno - Rede Viária - Rua de Caselhos	10	2017/07/07	465,00				465,00				465,00			
401	07	04	15939	Terreno - Rede Viária - Rua do Desenvolvimento	10	2017/07/07	6.450,00				6.450,00				6.450,00			
401	07	04	15941	Terreno - Rede Viária - Rua do Parque Industrial	10	2017/07/07	7.560,00				7.560,00				7.560,00			
401	07	04	15943	Terreno - Rede Viária - Rua de São Martinho	10	2017/07/07	4.927,50				4.927,50				4.927,50			
401	07	04	15945	Terreno - Rede Viária - Rua Nossa Senhora de Fátima	10	2017/07/07	3.022,50				3.022,50				3.022,50			
401	07	04	15947	Terreno - Rede Viária - Rua Maria da Fonte	10	2017/07/07	502,50				502,50				502,50			
401	07	04	15949	Terreno - Rede Viária - Travessa do Outeiro	10	2017/07/07	720,00				720,00				720,00			
401	07	04	15951	Terreno - Rede Viária - Travessa Casal Novo	10	2017/07/07	1.412,50				1.412,50				1.412,50			
401	07	04	15953	Terreno - Rede Viária - Avenida de Santa Luzia	10	2017/07/07	4.320,00				4.320,00				4.320,00			
401	07	04	15955	Terreno - Rede Viária - Travessa Senhora do Rosário	10	2017/07/07	602,50				602,50				602,50			
401	07	04	15957	Terreno - Rede Viária - Rua do Bairro	10	2017/07/07	1.165,00				1.165,00				1.165,00			
401	07	04	15959	Terreno - Rede Viária - Travessa da Vinha	10	2017/07/07	1.057,50				1.057,50				1.057,50			
401	07	04	15961	Terreno - Rede Viária - Rua do Rego	10	2017/07/07	3.742,50				3.742,50				3.742,50			
401	07	04	15963	Terreno - Rede Viária - Rua do Outeiro	10	2017/07/07	4.540,00				4.540,00				4.540,00			
401	07	04	15965	Terreno - Rede Viária - Travessa do Rego	10	2017/07/07	1.127,50				1.127,50				1.127,50			
401	07	04	15967	Terreno - Rede Viária - Rua de São João	10	2017/07/07	862,50				862,50				862,50			
401	07	04	15969	Terreno - Rede Viária - Rua de Santo Tirso	10	2017/07/07	1.770,00				1.770,00				1.770,00			
401	07	04	15971	Terreno - Rede Viária - Rua da Lage	10	2017/07/07	1.147,50				1.147,50				1.147,50			
401	07	04	15973	Terreno - Rede Viária - Rua do Areal	10	2017/07/07	1.022,50				1.022,50				1.022,50			
401	07	04	15975	Terreno - Rede Viária - Rua de Santo António	10	2017/07/07	1.912,50				1.912,50				1.912,50			
401	07	04	15977	Terreno - Rede Viária - Rua da Liberdade	10	2017/07/07	5.512,50				5.512,50				5.512,50			
401	07	04	15979	Terreno - Rede Viária - Rua de Fontelhos	10	2017/07/07	1.352,50				1.352,50				1.352,50			
401	07	04	15981	Terreno - Rede Viária - Travessa da Liberdade	10	2017/07/07	1.135,00				1.135,00				1.135,00			
401	07	04	15983	Terreno - Rede Viária - Rua do Rio Ave	10	2017/07/07	925,00				925,00				925,00			
401	07	04	15985	Terreno - Rede Viária - Rua de Santa Apolónia	10	2017/07/07	5.080,00				5.080,00				5.080,00			
401	07	04	15987	Terreno - Rede Viária - Rua de São Frutuoso	10	2017/07/07	3.157,50				3.157,50				3.157,50			
401	07	04	15989	Terreno - Rede Viária - Rua do Sertal	10	2017/07/07	737,50				737,50				737,50			
401	07	04	15991	Terreno - Rede Viária - Rua de Vilar	10	2017/07/07	5.415,00				5.415,00				5.415,00			
401	07	04	15993	Terreno - Rede Viária - Rua 13 de Maio	10	2017/07/07	750,00				750,00				750,00			
401	07	04	15995	Terreno - Rede Viária - Rua Casal Novo	10	2017/07/07	2.770,00				2.770,00				2.770,00			
401	07	04	15997	Terreno - Rede Viária - Rua do Cruzeiro	10	2017/07/07	2.225,00				2.225,00				2.225,00			
401	07	04	15999	Terreno - Rede Viária - Rua Senhora do Rosário	10	2017/07/07	1.195,00				1.195,00				1.195,00			
				TOTAL PARA A CONTA [45.1] :			3.267.576,00				3.267.576,00				3.267.576,00			
				TOTAL (ACUMULADO) :			32.767.326,79			2.336.271,65	[illegible]		755.505,33	8.167.795,58	26.944.783,58		50.162,61	

ENTIDADE
CMPL
Período : 1900/01/01 a 2019/12/31

MAPA ANEXO DEMONSTRAÇÕES FINANCEIRAS

CONTA IMOBILIZADO : 45.1 - Terrenos e recursos naturais

Data : 2020/05/11
Ano : 2019
Página : 328

IDENTIFICAÇÃO DO BEM					AQUISIÇÃO		ATIVO BRUTO	VARIAÇÃO PATRIMONIAL			Valor Patrimonial	REINTEGRAÇÕES E AMORTIZAÇÕES			Valor Patrimonial	ALIENAÇÕES/ABATES/TRANSFER. (Valor Bruto do Abate)		
Cl.	Tipo	Bem	Nr.Inv.	Descrição	Nat Tipo	Data	Valor Aquisição	F.	Data	Valor	Actualizado	Tx. % Tx.A.	Do Período	Acumulados	Líquido	F.	Valor	Data
401	07	04	15501	Terreno - Rede Viária - Rua do Souto	10	2017/07/07	4.535,00				4.535,00				4.535,00			
401	07	04	15503	Terreno - Rede Viária - Rua do Outeirinho	10	2017/07/07	576,00				576,00				576,00			
401	07	04	15505	Terreno - Rede Viária - Rua de São Tiago	10	2017/07/07	4.335,00				4.335,00				4.335,00			
401	07	04	15507	Terreno - Rede Viária - Rua da Tapada	10	2017/07/07	1.040,00				1.040,00				1.040,00			
401	07	04	15509	Terreno - Rede Viária - Rua Alfredo Magalhães Fonseca	10	2017/07/07	2.735,00				2.735,00				2.735,00			
401	07	04	15511	Terreno - Rede Viária - Rua de Borrões	10	2017/07/07	322,50				322,50				322,50			
401	07	04	15513	Terreno - Rede Viária - Travessa de São Tiago	10	2017/07/07	1.847,50				1.847,50				1.847,50			
401	07	04	15515	Terreno - Rede Viária - Travessa João Paulo II	10	2017/07/07	735,00				735,00				735,00			
401	07	04	15517	Terreno - Rede Viária - Loteamento da Redenção	10	2017/07/07	1.490,00				1.490,00				1.490,00			
401	07	04	15519	Terreno - Rede Viária - Avenida Pároco José Joaquim Martins	10	2017/07/07	1.835,00				1.835,00				1.835,00			
401	07	04	15521	Terreno - Rede Viária - Rua da Vinha	10	2017/07/07	5.707,50				5.707,50				5.707,50			
401	07	04	15523	Terreno - Rede Viária - Rua de Santa Barbara	10	2017/07/07	8.450,00				8.450,00				8.450,00			
401	07	04	15525	Terreno - Rede Viária - Rua Caz Lourredo	10	2017/07/07	940,00				940,00				940,00			
401	07	04	15527	Terreno - Rede Viária - Travessa Alfredo Magalhães Fonseca	10	2017/07/07	492,50				492,50				492,50			
401	07	04	15529	Terreno - Rede Viária - Rua da Ventuzela	10	2017/07/07	13.675,00				13.675,00				13.675,00			
401	07	04	15531	Terreno - Rede Viária - Rua João Paulo II	10	2017/07/07	3.410,00				3.410,00				3.410,00			
401	07	04	15533	Terreno - Rede Viária - Rua Heróis do Ultramar	10	2017/07/07	332,50				332,50				332,50			
401	07	04	15535	Terreno - Rede Viária - Rua do Baixo Eido	10	2017/07/07	660,00				660,00				660,00			
401	07	04	15537	Terreno - Rede Viária - Travessa do Souto	10	2017/07/07	700,00				700,00				700,00			
401	07	04	15539	Terreno - Rede Viária - Rua Marechal Gomes da Costa	10	2017/07/07	3.632,50				3.632,50				3.632,50			
401	07	04	15541	Terreno - Rede Viária - Rua das Quinteiras	10	2017/07/07	2.102,50				2.102,50				2.102,50			
401	07	04	15543	Terreno - Rede Viária - Rua 1º de Maio	10	2017/07/07	2.095,00				2.095,00				2.095,00			
401	07	04	15545	Terreno - Rede Viária - Rua de São José	10	2017/07/07	2.410,00				2.410,00				2.410,00			
401	07	04	15547	Terreno - Rede Viária - Rua do Monte	10	2017/07/07	2.205,00				2.205,00				2.205,00			
401	07	04	15549	Terreno - Rede Viária - Travessa da Costa	10	2017/07/07	1.260,00				1.260,00				1.260,00			
401	07	04	15551	Terreno - Rede Viária - Rua da Costa	10	2017/07/07	5.762,50				5.762,50				5.762,50			
401	07	04	15553	Terreno - Rede Viária - Rua da Bouça Velha	10	2017/07/07	7.522,50				7.522,50				7.522,50			
401	07	04	15555	Terreno - Rede Viária - Travessa da Bouça Velha	10	2017/07/07	1.275,00				1.275,00				1.275,00			
401	07	04	15557	Terreno - Rede Viária - Travessa do Parque Industrial	10	2017/07/07	720,00				720,00				720,00			
401	07	04	15559	Terreno - Rede Viária - Avenida da Igreja	10	2017/07/07	950,00				950,00				950,00			
401	07	04	15561	Terreno - Rede Viária - Rua da Fonte Cova	10	2017/07/07	5.207,50				5.207,50				5.207,50			
401	07	04	15563	Terreno - Rede Viária - Rua das Bouças	10	2017/07/07	2.047,50				2.047,50				2.047,50			
401	07	04	15565	Terreno - Rede Viária - Travessa do Bairro	10	2017/07/07	812,50				812,50				812,50			
401	07	04	15567	Terreno - Rede Viária - Travessa de Ventuzela	10	2017/07/07	637,50				637,50				637,50			
401	07	04	15569	Terreno - Rede Viária - Largo do Souto	10	2017/07/07	550,00				550,00				550,00			
401	07	04	15571	Terreno - Rede Viária - Travessa das Lajes de Requeixo	10	2017/07/18	725,00				725,00				725,00			
401	07	04	15573	Terreno - Rede Viária - Travessa de Requeixo	10	2017/07/18	400,00				400,00				400,00			
401	07	04	15575	Terreno - Rede Viária - Travessa da Carvalheira	10	2017/07/18	712,50				712,50				712,50			
401	07	04	15577	Terreno - Rede Viária - Rua do Gesto	10	2017/07/18	6.292,50				6.292,50				6.292,50			
						TOTAL PARA A CONTA (45.1) :	3.372.285,50				3.372.285,50				3.372.285,50			
						TOTAL (ACUMULADO) :	31.870.339,03			2.136.271,05	35.217.283,96		755.590,33	8.167.788,96	27.049.496,09		50.102,61	

ENTIDADE
[illegible]
Período : 1900/01/01 a 2019/12/31

MAPA ANEXO DEMONSTRAÇÕES FINANCEIRAS

CONTA IMOBILIZADO : 45.1 - Terrenos e recursos naturais

Data : 2020/05/31
Ano : 2019
Página : 339

IDENTIFICAÇÃO DO BEM					AQUISIÇÃO		ATIVO BRUTO	VARIAÇÃO PATRIMONIAL			Valor Patrimonial Actualizado	REINTEGRAÇÕES E AMORTIZAÇÕES			Valor Patrimonial Líquido	ALIENAÇÕES/ABATES/TRANSFER. (Valor Bruto do Abate)		
Cl.	Tipo	Bem	Nr.Inv.	Descrição	Nat Tipo	Data	Valor Aquisição	T.	Data	Valor		Tx. I Tx A.	Do Período	Acumulados		T.	Valor	Data
401	07	04	15979	Terreno - Rede Viária - Rua do Fôjo	10	2017/07/18	2.975,00				2.975,00				2.975,00			
401	07	04	15981	Terreno - Rede Viária - Travessa do Sapateiro	10	2017/07/18	185,00				185,00				185,00			
401	07	04	15983	Terreno - Rede Viária - Rua de Santo António	10	2017/07/18	12.590,00				12.590,00				12.590,00			
401	07	04	15985	Terreno - Rede Viária - Travessa do Bernardo	10	2017/07/18	445,00				445,00				445,00			
401	07	04	15987	Terreno - Rede Viária - Rua de Pequeino	10	2017/07/18	7.027,50				7.027,50				7.027,50			
401	07	04	15989	Terreno - Rede Viária - Largo de Pequeino	10	2017/07/18	1.500,00				1.500,00				1.500,00			
401	07	04	15991	Terreno - Rede Viária - Rua das Vinhas	10	2017/07/18	3.075,00				3.075,00				3.075,00			
401	07	04	15993	Terreno - Rede Viária - Rua da Fonte do Vale	10	2017/07/18	1.352,50				1.352,50				1.352,50			
401	07	04	15995	Terreno - Rede Viária - Rua das Queitas	10	2017/07/18	1.575,00				1.575,00				1.575,00			
401	07	04	15997	Terreno - Rede Viária - Travessa dos Castros	10	2017/07/18	452,50				452,50				452,50			
401	07	04	15999	Terreno - Rede Viária - Rua das Fontelas	10	2017/07/18	2.470,00				2.470,00				2.470,00			
401	07	04	16001	Terreno - Rede Viária - Rua de Santa Eufémia	10	2017/07/18	3.560,00				3.560,00				3.560,00			
401	07	04	16003	Terreno - Rede Viária - Travessa de Martim Joane	10	2017/07/18	532,50				532,50				532,50			
401	07	04	16005	Terreno - Rede Viária - Travessa do Outeiro	10	2017/07/18	240,00				240,00				240,00			
401	07	04	16007	Terreno - Rede Viária - Largo do Outeiro	10	2017/07/18	1.112,50				1.112,50				1.112,50			
401	07	04	16009	Terreno - Rede Viária - Rua do Outeiro	10	2017/07/18	2.560,00				2.560,00				2.560,00			
401	07	04	16011	Terreno - Rede Viária - Rua do Paço	10	2017/07/18	1.055,00				1.055,00				1.055,00			
401	07	04	16013	Terreno - Rede Viária - Rua das Antas	10	2017/07/18	1.652,50				1.652,50				1.652,50			
401	07	04	16015	Terreno - Rede Viária - Rua da Igreja	10	2017/07/18	7.142,50				7.142,50				7.142,50			
401	07	04	16017	Terreno - Rede Viária - Largo das Antas	10	2017/07/18	1.000,00				1.000,00				1.000,00			
401	07	04	16019	Terreno - Rede Viária - Rua de Martim Joane	10	2017/07/18	2.107,50				2.107,50				2.107,50			
401	07	04	16021	Terreno - Rede Viária - Rua da Ferrença	10	2017/07/18	4.817,50				4.817,50				4.817,50			
401	07	04	16023	Terreno - Rede Viária - Rua de São João Baptista	10	2017/07/18	4.357,50				4.357,50				4.357,50			
401	07	04	16025	Terreno - Rede Viária - Rua do Crastro	10	2017/07/18	1.780,00				1.780,00				1.780,00			
401	07	04	16027	Terreno - Rede Viária - Rua de Negrelos	10	2017/07/18	2.527,50				2.527,50				2.527,50			
401	07	04	16029	Terreno - Rede Viária - Rua da Fonte do Cabo	10	2017/07/18	2.932,50				2.932,50				2.932,50			
401	07	04	16031	Terreno - Rede Viária - Rua do Cabo	10	2017/07/18	3.952,50				3.952,50				3.952,50			
401	07	04	16033	Terreno - Rede Viária - Rua das Lajes	10	2017/07/18	1.427,50				1.427,50				1.427,50			
401	07	04	16035	Terreno - Rede Viária - Rua da Fonte da Nogueira	10	2017/07/18	1.042,50				1.042,50				1.042,50			
401	07	04	16037	Terreno - Rede Viária - Travessa da Argainha	10	2017/07/18	145,00				145,00				145,00			
401	07	04	16039	Terreno - Rede Viária - Rua do Olival	10	2017/07/18	617,50				617,50				617,50			
401	07	04	16041	Terreno - Rede Viária - Travessa de Cancelos	10	2017/07/18	2.660,00				2.660,00				2.660,00			
401	07	04	16043	Terreno - Rede Viária - Travessa da Tomada	10	2017/07/18	715,00				715,00				715,00			
401	07	04	16045	Terreno - Rede Viária - Caminho da Tomada	10	2017/07/18	712,50				712,50				712,50			
401	07	04	16047	Terreno - Rede Viária - Travessa de Dornas	10	2017/07/18	750,00				750,00				750,00			
401	07	04	16049	Terreno - Rede Viária - Travessa da Reboreda de Baixo	10	2017/07/18	685,00				685,00				685,00			
401	07	04	16051	Terreno - Rede Viária - Travessa da Fonte de Cancelos	10	2017/07/18	445,00				445,00				445,00			
401	07	04	16053	Terreno - Rede Viária - Rua de Fôjo	10	2017/07/18	4.450,00				4.450,00				4.450,00			
401	07	04	16055	Terreno - Rede Viária - Rua de Dornas	10	2017/07/18	5.612,50				5.612,50				5.612,50			
401	07	04	16057	Terreno - Rede Viária - Largo de Dornas	10	2017/07/18	412,50				412,50				412,50			
401	07	04	16059	Terreno - Rede Viária - Travessa 9 de Setembro	10	2017/07/18	157,50				157,50				157,50			
401	07	04	16061	Terreno - Rede Viária - Rua da Reboreda de Cima	10	2017/07/18	3.947,50				3.947,50				3.947,50			
						TOTAL PARA A CONTA (45.1) :	3.470.816,00				3.470.816,00				3.470.816,00			
						TOTAL (ACUMULADO) :	32.970.766,79			1.136.271,65	35.535.812,56		755.599,33	8.167.735,99	27.145.023,58		50.162,61	

IDENTIFICAÇÃO DO BEM					AQUISIÇÃO			ACTIVO BRUTO	VARIAÇÃO PATRIMONIAL			Valor Patrimonial Actualizado	REINTEGRAÇÕES E AMORTIZAÇÕES			Valor Patrimonial Líquido	ALIENAÇÕES/ABATES/TRANSFER. (Valor Bruto do Abate)		
Cl.	Tipo	Fam	Nr.Inv.	Descrição	Nat	Tipo	Data	(Valor Aquisição)	T.	Data	Valor		Ex. I Ex A.	Do Período	Acumuladas		T.	Valor	Data
401	07	04	16063	Terreno - Rede Viária - Rua da Correidura	10		2017/07/18	4.795,00				4.795,00				4.795,00			
401	07	04	16065	Terreno - Rede Viária - Travessa da Correidura	10		2017/07/18	407,50				407,50				407,50			
401	07	04	16067	Terreno - Rede Viária - Rua do Espírito Santo	10		2017/07/18	3.527,50				3.527,50				3.527,50			
401	07	04	16069	Terreno - Rede Viária - Rua da Reboreda	10		2017/07/18	4.890,00				4.890,00				4.890,00			
401	07	04	16071	Terreno - Rede Viária - Rua de Cancelos	10		2017/07/18	21.037,50				21.037,50				21.037,50			
401	07	04	16073	Terreno - Rede Viária - Travessa das Lajes	10		2017/07/18	1.285,00				1.285,00				1.285,00			
401	07	04	16075	Terreno - Rede Viária - Rua da Escola	10		2017/07/18	1.475,00				1.475,00				1.475,00			
401	07	04	16077	Terreno - Rede Viária - Rua do Laranjal	10		2017/07/18	1.822,50				1.822,50				1.822,50			
401	07	04	16079	Terreno - Rede Viária - Travessa dos Pereiras	10		2017/07/18	647,50				647,50				647,50			
401	07	04	16081	Terreno - Rede Viária - Travessa do Penedo Môço	10		2017/07/18	145,00				145,00				145,00			
401	07	04	16083	Terreno - Rede Viária - Rua do Penedo Môço	10		2017/07/18	4.605,00				4.605,00				4.605,00			
401	07	04	16085	Terreno - Rede Viária - Travessa da Escola	10		2017/07/18	550,00				550,00				550,00			
401	07	04	16087	Terreno - Rede Viária - Rua de Oriz	10		2017/07/18	5.270,00				5.270,00				5.270,00			
401	07	04	16089	Terreno - Rede Viária - Travessa da Igreja	10		2017/07/18	902,50				902,50				902,50			
401	07	04	16091	Terreno - Rede Viária - Rua da Reboreda de Baixo	10		2017/07/18	2.770,00				2.770,00				2.770,00			
401	07	04	16093	Terreno - Rede Viária - Rua da Castanheira	10		2017/07/24	15.635,00				15.635,00				15.635,00			
401	07	04	16095	Terreno - Rede Viária - Rua Padre Alberto	10		2017/07/24	14.095,00				14.095,00				14.095,00			
401	07	04	16097	Terreno - Rede Viária - Sem Nome_1	10		2017/07/24	12.347,50				12.347,50				12.347,50			
401	07	04	16099	Terreno - Rede Viária - Rua do Cruzeiro	10		2017/07/24	15.065,00				15.065,00				15.065,00			
401	07	04	16101	Terreno - Rede Viária - Rua Aldeia de Baixo	10		2017/07/24	13.820,00				13.820,00				13.820,00			
401	07	04	16103	Terreno - Rede Viária - Rua de Vilar	10		2017/07/24	6.992,50				6.992,50				6.992,50			
401	07	04	16105	Terreno - Rede Viária - Travessa dos Eidos	10		2017/07/24	155,00				155,00				155,00			
401	07	04	16107	Terreno - Rede Viária - Travessa da Ribeira	10		2017/07/24	260,00				260,00				260,00			
401	07	04	16109	Terreno - Rede Viária - Travessa do Tabelado	10		2017/07/24	1.892,50				1.892,50				1.892,50			
401	07	04	16111	Terreno - Rede Viária - Rua das Flores	10		2017/07/24	720,00				720,00				720,00			
401	07	04	16113	Terreno - Rede Viária - Rua da Forcada	10		2017/07/24	2.630,00				2.630,00				2.630,00			
401	07	04	16115	Terreno - Rede Viária - Travessa do Paço	10		2017/07/24	2.125,00				2.125,00				2.125,00			
401	07	04	16117	Terreno - Rede Viária - Rua da Leiradela	10		2017/07/24	14.170,00				14.170,00				14.170,00			
401	07	04	16119	Terreno - Rede Viária - Rua de Bustelos	10		2017/07/24	10.670,00				10.670,00				10.670,00			
401	07	04	16121	Terreno - Rede Viária - Travessa da Tapada	10		2017/07/24	1.532,50				1.532,50				1.532,50			
401	07	04	16123	Terreno - Rede Viária - Rua da Torrinheira	10		2017/07/24	3.112,50				3.112,50				3.112,50			
401	07	04	16125	Terreno - Rede Viária - Rua da Cale	10		2017/07/24	3.225,00				3.225,00				3.225,00			
401	07	04	16127	Terreno - Rede Viária - Travessa do Canal	10		2017/07/24	920,00				920,00				920,00			
401	07	04	16129	Terreno - Rede Viária - Rua do Pinheiro Manso	10		2017/07/24	2.775,00				2.775,00				2.775,00			
401	07	04	16131	Terreno - Rede Viária - Rua dos Perseguidos	10		2017/07/24	4.925,00				4.925,00				4.925,00			
401	07	04	16133	Terreno - Rede Viária - Rua do Carreiro	10		2017/07/24	1.110,00				1.110,00				1.110,00			
401	07	04	16135	Terreno - Rede Viária - Travessa do Caminho Velho	10		2017/07/24	742,50				742,50				742,50			
401	07	04	16137	Terreno - Rede Viária - Travessa da Juventude	10		2017/07/24	1.627,50				1.627,50				1.627,50			
401	07	04	16139	Terreno - Rede Viária - Rua das Alminhas	10		2017/07/24	365,00				365,00				365,00			
401	07	04	16141	Terreno - Rede Viária - Rua do Norte	10		2017/07/24	2.065,00				2.065,00				2.065,00			
				TOTAL PARA A CONTA [45.1] :				3.653.413,50				3.653.413,50				3.653.413,50			
				TOTAL (ACUMULADO) :				33.159.364,29			1.136.071,05	35.530.410,06		735.590,33	8.167.739,98	27.333.621,65		50.162,61	

ENTIDADE
CMPB
Período : 1900/01/01 a 2019/12/31

MAPA ANEXO DEMONSTRAÇÕES FINANCEIRAS

CONTA IMOBILIZADO : 45.1 - Terrenos e recursos naturais

Data : 2020/05/11
Ano : 2019
Página : 351

IDENTIFICAÇÃO DO BEM					AQUISIÇÃO		ATIVO BRUTO	VARIAÇÃO PATRIMONIAL			Valor Patrimonial Actualizado	REINTEGRAÇÕES E AMORTIZAÇÕES			Valor Patrimonial Líquido	ALIENAÇÕES/ABATES/TRANSFER. (Valor Bruto do Abate)		
Cl.	Tipo	Bem	Nr.Inv.	Descrição	Nat Tipo	Data	(Valor Aquisição)	T.	Data	Valor		Ex. P Tx A.	Do Período	Acumuladas		T.	Valor	Data
401	07	04	16143	Terreno - Rede Viária - Travessa do Cruzeiro	10	2017/07/24	1.245,00				1.245,00				1.245,00			
401	07	04	16145	Terreno - Rede Viária - Travessa dos Outeirinhos	10	2017/07/24	1.105,00				1.105,00				1.105,00			
401	07	04	16147	Terreno - Rede Viária - Travessa da Carreira	10	2017/07/24	1.517,50				1.517,50				1.517,50			
401	07	04	16149	Terreno - Rede Viária - Rua S. Caetano	10	2017/07/24	6.767,50				6.767,50				6.767,50			
401	07	04	16151	Terreno - Rede Viária - Rua do Outeiro	10	2017/07/24	2.155,00				2.155,00				2.155,00			
401	07	04	16153	Terreno - Rede Viária - Rua de Fundevila	10	2017/07/24	13.900,00				13.900,00				13.900,00			
401	07	04	16155	Terreno - Rede Viária - Rua Aldeia de Cima	10	2017/07/24	4.735,00				4.735,00				4.735,00			
401	07	04	16157	Terreno - Rede Viária - Travessa do Loureiral	10	2017/07/24	262,50				262,50				262,50			
401	07	04	16159	Terreno - Rede Viária - Sem Nome_2	10	2017/07/24	455,00				455,00				455,00			
401	07	04	16161	Terreno - Rede Viária - Travessa das Bouxinhas	10	2017/07/24	1.425,00				1.425,00				1.425,00			
401	07	04	16163	Terreno - Rede Viária - Travessa do Figeiro	10	2017/07/24	1.690,00				1.690,00				1.690,00			
401	07	04	16165	Terreno - Rede Viária - Rua do Alto	10	2017/07/24	7.312,50				7.312,50				7.312,50			
401	07	04	16167	Terreno - Rede Viária - Travessa da Cruz	10	2017/07/24	690,00				690,00				690,00			
401	07	04	16169	Terreno - Rede Viária - Rua da Torre	10	2017/07/24	1.787,50				1.787,50				1.787,50			
401	07	04	16171	Terreno - Rede Viária - Rua Santo António	10	2017/07/24	4.672,50				4.672,50				4.672,50			
401	07	04	16173	Terreno - Rede Viária - Travessa da Cancela	10	2017/07/24	517,50				517,50				517,50			
401	07	04	16175	Terreno - Rede Viária - Rua da Correboura	10	2017/07/24	1.477,50				1.477,50				1.477,50			
401	07	04	16177	Terreno - Rede Viária - Rua da Ventosa	10	2017/07/24	1.802,50				1.802,50				1.802,50			
401	07	04	16179	Terreno - Rede Viária - Sem Nome_3	10	2017/07/24	467,50				467,50				467,50			
401	07	04	16181	Terreno - Rede Viária - Travessa Nossa Senhora de Fátima	10	2017/07/24	775,00				775,00				775,00			
401	07	04	16183	Terreno - Rede Viária - Rua das Andorinhas	10	2017/07/24	3.805,00				3.805,00				3.805,00			
401	07	04	16185	Terreno - Rede Viária - Rua do Vale	10	2017/07/24	1.735,00				1.735,00				1.735,00			
401	07	04	16187	Terreno - Rede Viária - Travessa do Rabeinho	10	2017/07/24	580,00				580,00				580,00			
401	07	04	16189	Terreno - Rede Viária - Travessa do Campo Novo	10	2017/07/24	535,00				535,00				535,00			
401	07	04	16191	Terreno - Rede Viária - Travessa de Ralde	10	2017/07/24	600,00				600,00				600,00			
401	07	04	16193	Terreno - Rede Viária - Rua da Escola	10	2017/07/24	7.390,00				7.390,00				7.390,00			
401	07	04	16195	Terreno - Rede Viária - Rua Nossa Senhora de Fátima	10	2017/07/24	7.360,00				7.360,00				7.360,00			
401	07	04	16213	Terreno - Rede Viária - Travessa da Fonte de Paredes	10	2017/08/14	2.092,50				2.092,50				2.092,50			
401	07	04	16215	Terreno - Rede Viária - Rua Doutor António Augusto Pereira	10	2017/08/14	2.117,50				2.117,50				2.117,50			
401	07	04	16217	Terreno - Rede Viária - Rua da Boca de Saide	10	2017/08/14	3.752,50				3.752,50				3.752,50			
401	07	04	16219	Terreno - Rede Viária - Rua da Tomada	10	2017/08/14	3.062,50				3.062,50				3.062,50			
401	07	04	16221	Terreno - Rede Viária - Praça Valdemar Faria Simões	10	2017/08/14	975,00				975,00				975,00			
401	07	04	16223	Terreno - Rede Viária - Rua Padre Francisco Matos Vieira	10	2017/08/14	2.327,50				2.327,50				2.327,50			
401	07	04	16225	Terreno - Rede Viária - Travessa de Pego Negro	10	2017/08/14	2.165,00				2.165,00				2.165,00			
401	07	04	16227	Terreno - Rede Viária - Travessa dos Poços	10	2017/08/14	1.340,00				1.340,00				1.340,00			
401	07	04	16229	Terreno - Rede Viária - Rua das Paquetas	10	2017/08/14	1.100,00				1.100,00				1.100,00			
401	07	04	16231	Terreno - Rede Viária - Travessa da Abelha	10	2017/08/14	457,50				457,50				457,50			
401	07	04	16233	Terreno - Rede Viária - Travessa da Senra	10	2017/08/14	1.027,50				1.027,50				1.027,50			
				TOTAL PARA A CONTA [45.1] :			3.755.606,00				3.755.606,00				3.755.606,00			
				TOTAL (ACUMULADO) :			33.255.556,79			2.336.271,05	35.600.602,56		755.509,33	8.167.799,99	27.432.803,59		50.162,61	

IDENTIFICAÇÃO DO BEM					AQUISIÇÃO		ATIVO BRUTO	VARIAÇÃO PATRIMONIAL			Valor Patrimonial Actualizado	REINTEGRAÇÕES E AMORTIZAÇÕES			Valor Patrimonial Líquido	ALIENAÇÕES/ABATES/TRANSFER. (Valor Bruto do Abate)		
Cl.	Tipo	Bem	Nr.Inv.	Descrição	Nat Tipo	Data	Valor Aquisição	T.	Data	Valor		Tx. I Tx A.	Do Período	Acumulados		T.	Valor	Data
401	07	04	16235	Terreno - Rede Viária - Travessa da Devesa	10	2017/03/14	190,00				190,00				190,00			
401	07	04	16237	Terreno - Rede Viária - Rua do Carvalho	10	2017/03/14	1.365,00				1.365,00				1.365,00			
401	07	04	16239	Terreno - Rede Viária - Rua das Figueiras	10	2017/03/14	3.307,50				3.307,50				3.307,50			
401	07	04	16241	Terreno - Rede Viária - Rua do Lagido	10	2017/03/14	5.002,50				5.002,50				5.002,50			
401	07	04	16243	Terreno - Rede Viária - Travessa das Cruzes	10	2017/03/14	350,00				350,00				350,00			
401	07	04	16245	Terreno - Rede Viária - Rua das Hortas	10	2017/03/14	2.162,50				2.162,50				2.162,50			
401	07	04	16247	Terreno - Rede Viária - Travessa Bento Castilho	10	2017/03/14	225,00				225,00				225,00			
401	07	04	16249	Terreno - Rede Viária - Rua Diogo Antunes	10	2017/03/14	3.257,50				3.257,50				3.257,50			
401	07	04	16251	Terreno - Rede Viária - Rua de Linhares	10	2017/03/14	3.292,50				3.292,50				3.292,50			
401	07	04	16253	Terreno - Rede Viária - Travessa do Eiteiro de Pau	10	2017/03/14	440,00				440,00				440,00			
401	07	04	16255	Terreno - Rede Viária - Travessa dos Talhosos	10	2017/03/14	775,00				775,00				775,00			
401	07	04	16257	Terreno - Rede Viária - Rua da Veiga Esteiro	10	2017/03/14	4.805,00				4.805,00				4.805,00			
401	07	04	16259	Terreno - Rede Viária - Travessa da Maia	10	2017/03/14	890,00				890,00				890,00			
401	07	04	16261	Terreno - Rede Viária - Rua da Maia	10	2017/03/14	4.992,50				4.992,50				4.992,50			
401	07	04	16263	Terreno - Rede Viária - Travessa da Tomada	10	2017/03/14	375,00				375,00				375,00			
401	07	04	16265	Terreno - Rede Viária - Rua da Entrada do Monte	10	2017/03/14	11.610,00				11.610,00				11.610,00			
401	07	04	16267	Terreno - Rede Viária - Rua Padre Guilherme Veloso	10	2017/03/14	3.150,00				3.150,00				3.150,00			
401	07	04	16269	Terreno - Rede Viária - Travessa da Igreja	10	2017/03/14	367,50				367,50				367,50			
401	07	04	16271	Terreno - Rede Viária - Avenida Santa Maria de Veria	10	2017/03/14	24.615,00				24.615,00				24.615,00			
401	07	04	16273	Terreno - Rede Viária - Travessa de São Sebastião	10	2017/03/14	1.200,00				1.200,00				1.200,00			
401	07	04	16275	Terreno - Rede Viária - Rua da Sarola	10	2017/03/14	2.525,00				2.525,00				2.525,00			
401	07	04	16277	Terreno - Rede Viária - Travessa de Estocas	10	2017/03/14	600,00				600,00				600,00			
401	07	04	16279	Terreno - Rede Viária - Rua Antero Bonifácio de Araújo	10	2017/03/14	2.692,50				2.692,50				2.692,50			
401	07	04	16281	Terreno - Rede Viária - Rua do Bárrio	10	2017/03/14	3.202,50				3.202,50				3.202,50			
401	07	04	16283	Terreno - Rede Viária - Travessa de Guições	10	2017/03/14	232,50				232,50				232,50			
401	07	04	16285	Terreno - Rede Viária - Rua de Santa Iria	10	2017/03/14	11.545,00				11.545,00				11.545,00			
401	07	04	16287	Terreno - Rede Viária - Rua do Ferreiro	10	2017/03/14	1.315,00				1.315,00				1.315,00			
401	07	04	16289	Terreno - Rede Viária - Praceta Eng. Casimiro Silva	10	2017/03/14	3.105,00				3.105,00				3.105,00			
401	07	04	16291	Terreno - Rede Viária - Viela do Lagido	10	2017/03/14	995,00				995,00				995,00			
401	07	04	16293	Terreno - Rede Viária - Travessa do Lagido	10	2017/03/14	710,00				710,00				710,00			
401	07	04	16295	Terreno - Rede Viária - Rua das Carvalhas	10	2017/03/14	3.450,00				3.450,00				3.450,00			
401	07	04	16297	Terreno - Rede Viária - Rua da Devesa	10	2017/03/14	2.545,00				2.545,00				2.545,00			
401	07	04	16299	Terreno - Rede Viária - Rua Marcos Mesquita	10	2017/03/14	2.030,00				2.030,00				2.030,00			
401	07	04	16301	Terreno - Rede Viária - Rua da Cruz	10	2017/03/14	1.620,00				1.620,00				1.620,00			
401	07	04	16303	Terreno - Rede Viária - Avenida da Igreja	10	2017/03/14	5.027,50				5.027,50				5.027,50			
401	07	04	16305	Terreno - Rede Viária - Praça do Cruzeiro	10	2017/03/14	1.965,00				1.965,00				1.965,00			
401	07	04	16307	Terreno - Rede Viária - Travessa 25 de Abril	10	2017/03/14	450,00				450,00				450,00			
401	07	04	16309	Terreno - Rede Viária - Rua 25 de Abril	10	2017/03/14	3.645,00				3.645,00				3.645,00			
401	07	04	16311	Terreno - Rede Viária - Rua de Quintela	10	2017/03/14	3.510,00				3.510,00				3.510,00			
				TOTAL PARA A CONTA [45.1] :			3.578.995,50				3.578.995,50				3.578.995,50			
				TOTAL (ACUMULADO) :			33.579.949,29			2.106.271,05	35.703.993,06		755.503,23	8.167.755,99	27.556.208,06		50.122,61	

ENTIDADE
CMFL
Período : 1600/01/01 a 2019/12/31

MAPA ANEXO DEMONSTRAÇÕES FINANCEIRAS

CONTA IMOBILIZADO : 45.1 - Terrenos e recursos naturais

Data : 2020/05/11
Ano : 2019
Página : 333

IDENTIFICAÇÃO DO BEM					AQUISIÇÃO		ATIVO BRUTO	VARIAÇÃO PATRIMONIAL			Valor Patrimonial Actualizado	REINTEGRAÇÕES E AMORTIZAÇÕES			Valor Patrimonial Líquido	ALIENAÇÕES/ABATES/TRANSFER. (Valor Bruto do Abate)		
Cl.	Tipo	Bem	Nr.Inv.	Descrição	Nat Tipo	Data	Valor Aquisição	T.	Data	Valor		Tx. I Tx A.	Do Período	Acumuladas		T.	Valor	Data
401	07	04	16313	Terreno - Rede Viária - Rua dos Poços	10	2017/08/14	4.525,00				4.525,00				4.525,00			
401	07	04	16315	Terreno - Rede Viária - Rua do Barroco	10	2017/08/14	4.150,00				4.150,00				4.150,00			
401	07	04	16337	Terreno - Rede Viária - Rua de Monte Olivete_ESQ01	10	2017/08/23	2.565,00				2.565,00				2.565,00			
401	07	04	16339	Terreno - Rede Viária - Rua de Monte Olivete_ESQ02	10	2017/08/23	1.575,00				1.575,00				1.575,00			
401	07	04	16341	Terreno - Rede Viária - Loteamento da Veiga	10	2017/08/23	1.537,50				1.537,50				1.537,50			
401	07	04	16343	Terreno - Rede Viária - Rua do Ribeiro	10	2017/08/23	15.522,50				15.522,50				15.522,50			
401	07	04	16345	Terreno - Rede Viária - Rua da Laje	10	2017/08/23	3.525,00				3.525,00				3.525,00			
401	07	04	16347	Terreno - Rede Viária - Rua da Ponte Seca	10	2017/08/23	592,50				592,50				592,50			
401	07	04	16349	Terreno - Rede Viária - Rua Dona Arminda Vieira	10	2017/08/23	3.707,50				3.707,50				3.707,50			
401	07	04	16351	Terreno - Rede Viária - Rua Ponte do Barreiro	10	2017/08/23	770,00				770,00				770,00			
401	07	04	16353	Terreno - Rede Viária - Beco do Crasto	10	2017/08/23	505,00				505,00				505,00			
401	07	04	16355	Terreno - Rede Viária - Beco António Matos	10	2017/08/23	492,50				492,50				492,50			
401	07	04	16357	Terreno - Rede Viária - Largo Grupo Desportivo F. A.	10	2017/08/23	750,00				750,00				750,00			
401	07	04	16359	Terreno - Rede Viária - Rua Joaquim Gonçalves Macedo	10	2017/08/23	842,50				842,50				842,50			
401	07	04	16361	Terreno - Rede Viária - Rua dos Gamoedos	10	2017/08/23	760,00				760,00				760,00			
401	07	04	16363	Terreno - Rede Viária - Rua de Fontelas	10	2017/08/23	4.725,00				4.725,00				4.725,00			
401	07	04	16365	Terreno - Rede Viária - Rua da Fonte	10	2017/08/23	1.150,00				1.150,00				1.150,00			
401	07	04	16367	Terreno - Rede Viária - Rua da Casa do Rio	10	2017/08/23	1.865,00				1.865,00				1.865,00			
401	07	04	16369	Terreno - Rede Viária - Largo Senhora da Graça	10	2017/08/23	6.250,00				6.250,00				6.250,00			
401	07	04	16371	Terreno - Rede Viária - Rua João Alves	10	2017/08/23	415,00				415,00				415,00			
401	07	04	16373	Terreno - Rede Viária - Calçada Artur Pereira Araújo	10	2017/08/23	1.262,50				1.262,50				1.262,50			
401	07	04	16375	Terreno - Rede Viária - Rua do Bobeiro	10	2017/08/23	1.957,50				1.957,50				1.957,50			
401	07	04	16377	Terreno - Rede Viária - Travessa Monte de Olivete	10	2017/08/23	560,00				560,00				560,00			
401	07	04	16379	Terreno - Rede Viária - Rua do Parque Industrial	10	2017/08/23	4.337,50				4.337,50				4.337,50			
401	07	04	16381	Terreno - Rede Viária - Travessa do Parque Industrial	10	2017/08/23	1.322,50				1.322,50				1.322,50			
401	07	04	16383	Terreno - Rede Viária - Travessa da Senhora Graça	10	2017/08/23	550,00				550,00				550,00			
401	07	04	16385	Terreno - Rede Viária - Rua Ponte Lameiro	10	2017/08/23	610,00				610,00				610,00			
401	07	04	16387	Terreno - Rede Viária - Travessa das Moleiras	10	2017/08/23	1.530,00				1.530,00				1.530,00			
401	07	04	16389	Terreno - Rede Viária - Rua das Moleiras	10	2017/08/23	3.850,00				3.850,00				3.850,00			
401	07	04	16391	Terreno - Rede Viária - Rua das Lurdecias	10	2017/08/23	3.655,00				3.655,00				3.655,00			
401	07	04	16393	Terreno - Rede Viária - Rua da Botica	10	2017/08/23	1.350,00				1.350,00				1.350,00			
401	07	04	16395	Terreno - Rede Viária - Rua de Gerrat	10	2017/08/23	45.975,00				45.975,00				45.975,00			
401	07	04	16397	Terreno - Rede Viária - Travessa de Gerrat	10	2017/08/23	530,00				530,00				530,00			
401	07	04	16399	Terreno - Rede Viária - Rua de Quintela	10	2017/08/23	15.532,50				15.532,50				15.532,50			
401	07	04	16401	Terreno - Rede Viária - Loteamento de Quintela	10	2017/08/23	4.242,50				4.242,50				4.242,50			
401	07	04	16403	Terreno - Rede Viária - Rua do Verdeal	10	2017/08/23	1.505,00				1.505,00				1.505,00			
401	07	04	16405	Terreno - Rede Viária - Rua das Quelhas	10	2017/08/23	1.365,00				1.365,00				1.365,00			
401	07	04	16407	Terreno - Rede Viária - Rua Visconde de Tarde	10	2017/08/23	15.510,00				15.510,00				15.510,00			
401	07	04	16409	Terreno - Rede Viária - Rua Lapa da Lapa	10	2017/08/23	1.087,50				1.087,50				1.087,50			
401	07	04	16411	Terreno - Rede Viária - Rua da Escola	10	2017/08/23	4.552,50				4.552,50				4.552,50			
401	07	04	16413	Terreno - Rede Viária - Rua da Fonte Nova	10	2017/08/23	2.525,00				2.525,00				2.525,00			
				TOTAL PARA A CONTA [45.1] :			4.049.993,50				4.049.993,50				4.049.993,50			
				TOTAL ACUMULADO :			33.545.524,25			2.106.273,65	35.994.996,06		755.503,33	8.167.735,58	27.727.181,05		50.162,61	

ENTIDADE
CMSL
Período : 1900/01/01 a 2019/12/31

M A P A   A N E X O   D E M O N S T R A Ç Õ E S   F I N A N C E I R A S

CONTA IMOBILIZADO : 45.1 - Terrenos e recursos naturais

Data : 2020/05/11
Ano : 2019

IDENTIFICAÇÃO DO BEM					AQUISIÇÃO		ATIVO BRUTO	VARIAÇÃO PATRIMONIAL			Valor Patrimonial Actualizado	REINTEGRAÇÕES E AMORTIZAÇÕES			Valor Patrimonial Líquido	ALIENAÇÕES/ABATES/TRANSFER. (Valor Bruto do Abate)		
Cl.	Tipo	Bem	Nr.Inv.	Descrição	Nat Tipo	Data	(Valor Aquisição)	F.	Data	Valor		Tx. I Tx A.	Do Período	Acumuladas		F.	Valor	Data
401	07	04	16415	Terreno - Rede Viária - Rua do Campo de Tiro	10	2017/03/23	1.920,00				1.920,00				1.920,00			
401	07	04	16417	Terreno - Rede Viária - Rua da Malhadoira	10	2017/03/23	2.245,00				2.245,00				2.245,00			
401	07	04	16419	Terreno - Rede Viária - Rua dos Fontidos	10	2017/03/23	1.035,00				1.035,00				1.035,00			
401	07	04	16421	Terreno - Rede Viária - Travessa das Fapadas	10	2017/03/23	475,00				475,00				475,00			
401	07	04	16423	Terreno - Rede Viária - Rua da Azenha	10	2017/03/23	2.350,00				2.350,00				2.350,00			
401	07	04	16425	Terreno - Rede Viária - Rua da Igreja Velha	10	2017/03/23	4.517,50				4.517,50				4.517,50			
401	07	04	16427	Terreno - Rede Viária - Rua do Moinho da Porta	10	2017/03/23	7.642,50				7.642,50				7.642,50			
401	07	04	16429	Terreno - Rede Viária - Rua Fontinha da Saúde	10	2017/03/23	2.345,00				2.345,00				2.345,00			
401	07	04	16431	Terreno - Rede Viária - Rua da Cruz	10	2017/03/23	4.357,50				4.357,50				4.357,50			
401	07	04	16433	Terreno - Rede Viária - Largo da Igreja	10	2017/03/23	1.705,00				1.705,00				1.705,00			
401	07	04	16435	Terreno - Rede Viária - Rua do Cruzeiro	10	2017/03/23	1.475,00				1.475,00				1.475,00			
401	07	04	16437	Terreno - Rede Viária - Rua da Igreja	10	2017/03/23	2.130,00				2.130,00				2.130,00			
401	07	04	16439	Terreno - Rede Viária - Travessa do Cruzeiro	10	2017/03/23	465,00				465,00				465,00			
401	07	04	16441	Terreno - Rede Viária - Rua das Fapadas	10	2017/03/23	12.392,50				12.392,50				12.392,50			
401	07	04	16443	Terreno - Rede Viária - Rua da Central	10	2017/03/23	2.912,50				2.912,50				2.912,50			
401	07	04	16445	Terreno - Rede Viária - Rua das Ribeirinhas	10	2017/03/23	1.265,00				1.265,00				1.265,00			
401	07	04	16447	Terreno - Rede Viária - Rua da Praia da Bola	10	2017/03/23	610,00				610,00				610,00			
401	07	04	16449	Terreno - Rede Viária - Travessa da Igreja	10	2017/03/23	587,50				587,50				587,50			
401	07	04	16451	Terreno - Rede Viária - Rua da Residência Paroquial	10	2017/03/23	1.547,50				1.547,50				1.547,50			
401	07	04	16453	Terreno - Rede Viária - Travessa da Cruz	10	2017/03/23	435,00				435,00				435,00			
401	07	04	16455	Terreno - Rede Viária - Rua Padre José de Castro Torres	10	2017/03/23	4.727,50				4.727,50				4.727,50			
401	07	04	16457	Terreno - Rede Viária - Rua do Santuário	10	2017/03/23	5.960,00				5.960,00				5.960,00			
401	07	04	16459	Terreno - Rede Viária - Rua Manuel Baptista	10	2017/03/23	2.302,50				2.302,50				2.302,50			
401	07	04	16461	Terreno - Rede Viária - Rua do Agro	10	2017/03/23	1.592,50				1.592,50				1.592,50			
401	07	04	16463	Terreno - Rede Viária - Rua Mata da Bouça	10	2017/03/23	1.650,00				1.650,00				1.650,00			
401	07	04	16465	Terreno - Rede Viária - Viela de Santo Amaro	10	2017/03/23	562,50				562,50				562,50			
401	07	04	16467	Terreno - Rede Viária - Rua Grupo Desportivo F. A.	10	2017/03/23	4.150,00				4.150,00				4.150,00			
401	07	04	16469	Terreno - Rede Viária - Travessa Padre Torres	10	2017/03/23	450,00				450,00				450,00			
401	07	04	16471	Terreno - Rede Viária - Rua José Pereira Araújo	10	2017/03/23	1.795,00				1.795,00				1.795,00			
401	07	04	16473	Terreno - Rede Viária - Travessa de Santo Amaro	10	2017/03/23	3.105,00				3.105,00				3.105,00			
401	07	04	16475	Terreno - Rede Viária - Rua da Veiga	10	2017/03/23	1.709,00				1.709,00				1.709,00			
401	07	04	16477	Terreno - Rede Viária - Travessa do Canal	10	2017/03/23	335,00				335,00				335,00			
401	07	04	16479	Terreno - Rede Viária - Rua Doutor Francisco Vieira e Brito	10	2017/03/23	11.452,50				11.452,50				11.452,50			
401	07	04	16481	Terreno - Rede Viária - Rua Professora Aida de Oliveira	10	2017/03/23	840,00				840,00				840,00			
401	07	04	16483	Terreno - Rede Viária - Loteamento da Ribeirinhas	10	2017/03/23	3.172,50				3.172,50				3.172,50			
401	07	04	16485	Terreno - Rede Viária - Rua de Santo Amaro	10	2017/03/23	3.770,00				3.770,00				3.770,00			
401	07	04	16487	Terreno - Rede Viária - Rua do Outeiro	10	2017/03/23	1.210,00				1.210,00				1.210,00			
401	07	04	16489	Terreno - Rede Viária - Travessa do Outeiro	10	2017/03/23	967,50				967,50				967,50			
401	07	04	16491	Terreno - Rede Viária - Rua do Arruado	10	2017/03/23	3.962,50				3.962,50				3.962,50			

	ATIVO BRUTO	VARIAÇÃO PATRIMONIAL	Valor Patrimonial Actualizado	Reintegrações Do Período	Reintegrações Acumuladas	Valor Patrimonial Líquido	Alienações
TOTAL PARA A CONTA [45.1] :	4.155.841,00		4.155.841,00			4.155.841,00	
TOTAL (ACUMULADO) :	33.655.791,79	2.136.071,65	36.004.837,56	755.500,23	8.167.758,99	27.837.045,58	50.166,61

ENTIDADE
CMFL
Período : 1800/01/01 a 2019/12/31

M A P A   A N E X O   D E M O N S T R A Ç Õ E S   F I N A N C E I R A S

CONTA IMOBILIZADO : 45.1 - Terrenos e recursos naturais

Data : 2020/05/11
Ano : 2019
Página : 335

IDENTIFICAÇÃO DO BEM					AQUISIÇÃO		ATIVO BRUTO	VARIAÇÃO PATRIMONIAL			Valor Patrimonial Actualizado	REINTEGRAÇÕES E AMORTIZAÇÕES			Valor Patrimonial Líquido	ALIENAÇÕES/ABATES/TRANSFER. (Valor Bruto do Abate)		
Cl.	Tipo	Bem	Nr.Inv.	Descrição	Nat Tipo	Data	Valor Aquisição	F.	Data	Valor		Tx. / Tx A.	Do Período	Acumulados		F.	Valor	Data
401	07	04	16493	Terreno - Rede Viária - Rua António Pereira Araújo	10	2017/03/23	2.120,00				2.120,00				2.120,00			
401	07	04	16495	Terreno - Rede Viária - Rua Professor Francisco Magalhães Machado	10	2017/03/23	3.055,00				3.055,00				3.055,00			
401	07	04	16497	Terreno - Rede Viária - Rua Doutor Avelino	10	2017/03/23	3.187,50				3.187,50				3.187,50			
401	07	04	16499	Terreno - Rede Viária - Rua Quelha da Moura	10	2017/03/23	1.772,50				1.772,50				1.772,50			
401	07	04	16501	Terreno - Rede Viária - Rua do Souto	10	2017/03/23	1.440,00				1.440,00				1.440,00			
401	07	04	16503	Terreno - Rede Viária - Rua José Augusto Vieira	10	2017/03/23	2.895,00				2.895,00				2.895,00			
401	07	04	16505	Terreno - Rede Viária - Rua Comandante João de Paiva	10	2017/03/23	3.667,50				3.667,50				3.667,50			
401	07	04	16507	Terreno - Rede Viária - Rua da Correboura	10	2017/03/23	1.610,00				1.610,00				1.610,00			
401	07	04	16509	Terreno - Rede Viária - Rua da Poça de Ralde	10	2017/03/23	10.250,00				10.250,00				10.250,00			
401	07	04	16511	Terreno - Rede Viária - Rua Doutor Eduardo Vieira	10	2017/03/23	4.387,50				4.387,50				4.387,50			
401	07	04	16513	Terreno - Rede Viária - Rua Casa Nova	10	2017/03/23	7.995,00				7.995,00				7.995,00			
401	07	04	16515	Terreno - Rede Viária - Paço de Ralde	10	2017/03/23	1.130,00				1.130,00				1.130,00			
401	07	04	16517	Terreno - Rede Viária - Rua António Matos	10	2017/03/23	3.607,50				3.607,50				3.607,50			
401	07	04	16519	Terreno - Rede Viária - Rua Lage Pinto	10	2017/03/23	5.017,50				5.017,50				5.017,50			
401	07	04	16521	Terreno - Rede Viária - Rua do Santinho	10	2017/03/23	6.230,00				6.230,00				6.230,00			
401	07	04	16523	Terreno - Rede Viária - Travessa do Crasto	10	2017/03/23	1.050,00				1.050,00				1.050,00			
401	07	04	16525	Terreno - Rede Viária - Rua do Entroncamento	10	2017/03/23	3.947,50				3.947,50				3.947,50			
401	07	04	16527	Terreno - Rede Viária - Travessa do Santinho	10	2017/03/23	1.060,00				1.060,00				1.060,00			
401	07	04	16529	Terreno - Rede Viária - Rua do Crasto	10	2017/03/23	4.622,50				4.622,50				4.622,50			
401	07	04	16531	Terreno - Rede Viária - Rua do Alto do Crasto	10	2017/03/23	1.007,50				1.007,50				1.007,50			
401	07	04	16533	Terreno - Rede Viária - Rua do Monte	10	2017/03/23	4.915,00				4.915,00				4.915,00			
401	07	04	16535	Terreno - Rede Viária - Rua António Moura Vieira	10	2017/03/23	1.402,50				1.402,50				1.402,50			
401	07	04	16537	Terreno - Rede Viária - Rua Belo da Luz Vieira_TROÇO1	10	2017/03/23	565,00				565,00				565,00			
401	07	04	16539	Terreno - Rede Viária - Rua Belo da Luz Vieira_TROÇO2	10	2017/03/23	920,00				920,00				920,00			
401	07	04	16541	Terreno - Rede Viária - Rua Antunes	10	2017/03/23	1.565,00				1.565,00				1.565,00			
401	07	04	16543	Terreno - Rede Viária - Travessa Antunes	10	2017/03/23	1.295,00				1.295,00				1.295,00			
401	07	04	16545	Terreno - Rede Viária - Rua de São Miguel	10	2017/03/23	3.615,00				3.615,00				3.615,00			
401	07	04	16547	Terreno - Rede Viária - Rua Dona Amélia Reis	10	2017/03/23	1.730,00				1.730,00				1.730,00			
401	07	04	16549	Terreno - Rede Viária - Travessa Dona Arminda Vieira	10	2017/03/23	687,50				687,50				687,50			
401	07	04	16551	Terreno - Rede Viária - Rua Quinta de Santo Amaro	10	2017/03/23	707,50				707,50				707,50			
401	07	04	16553	Terreno - Rede Viária - Travessa do Souto	10	2017/03/23	465,00				465,00				465,00			
401	07	04	16555	Terreno - Rede Viária - Travessa Maria da Bouça	10	2017/03/23	797,50				797,50				797,50			
401	07	04	16557	Terreno - Rede Viária - Sem Nome	10	2017/03/23	575,00				575,00				575,00			
401	07	04	16559	Terreno - Rede Viária - Rua Manuel Pereira	10	2017/03/23	560,00				560,00				560,00			
401	07	04	16561	Terreno - Rede Viária - Rua da Ponte	10	2017/03/13	14.212,50				14.212,50				14.212,50			
401	07	04	16563	Terreno - Rede Viária - Rua da Correiboura	10	2017/03/13	13.942,50				13.942,50				13.942,50			
401	07	04	16565	Terreno - Rede Viária - Rua da Portela	10	2017/03/13	10.687,50				10.687,50				10.687,50			
401	07	04	16567	Terreno - Rede Viária - Rua da Devesa	10	2017/03/13	5.150,00				5.150,00				5.150,00			
401	07	04	16569	Terreno - Rede Viária - Rua da Palmeira	10	2017/03/13	10.165,00				10.165,00				10.165,00			
				TOTAL PARA A CONTA [45.1] :			4.305.551,05				4.305.551,05				4.305.551,05			
				TOTAL (ACUMULADO) :			33.619.531,79			2.136.271,05	36.153.577,56		755.560,33	8.167.738,99	27.985.785,52		50.062,61	

IDENTIFICAÇÃO DO BEM					AQUISIÇÃO		ATIVO BRUTO	VARIAÇÃO PATRIMONIAL			Valor Patrimonial Actualizado	REINTEGRAÇÕES E AMORTIZAÇÕES			Valor Patrimonial Líquido	ALIENAÇÕES/ABATES/TRANSFER. (Valor Bruto do Abate)		
Cl.	Tipo	Bem	Nr.Inv.	Descrição	Nat Tipo	Data	Valor Aquisição	T.	Data	Valor		Tx. I Tx A.	Do Período	Acumuladas		T.	Valor	Data
401	07	04	16571	Terreno - Rede Viária - Rua das Lameiras	10	2017/09/19	1.765,00				1.765,00				1.765,00			
401	07	04	16573	Terreno - Rede Viária - Rua das Aboreiras	10	2017/09/19	5.442,50				5.442,50				5.442,50			
401	07	04	16575	Terreno - Rede Viária - Rua Fonte do Paço	10	2017/09/19	3.992,50				3.992,50				3.992,50			
401	07	04	16577	Terreno - Rede Viária - Rua de São Pedro	10	2017/09/19	17.345,00				17.345,00				17.345,00			
401	07	04	16579	Terreno - Rede Viária - Rua da Poninha	10	2017/09/19	4.470,00				4.470,00				4.470,00			
401	07	04	16581	Terreno - Rede Viária - Rua de Vale de Luz	10	2017/09/19	1.555,00				1.555,00				1.555,00			
401	07	04	16583	Terreno - Rede Viária - Rua das Chãs	10	2017/09/19	7.530,00				7.530,00				7.530,00			
401	07	04	16585	Terreno - Rede Viária - Rua do Alto da Portela	10	2017/09/19	8.242,50				8.242,50				8.242,50			
401	07	04	16587	Terreno - Rede Viária - Rua da Alagoa	10	2017/09/19	7.147,50				7.147,50				7.147,50			
401	07	04	16589	Terreno - Rede Viária - Rua dos Corrêios	10	2017/09/19	2.972,50				2.972,50				2.972,50			
401	07	04	16591	Terreno - Rede Viária - Rua da Escola	10	2017/09/19	3.650,00				3.650,00				3.650,00			
401	07	04	16593	Terreno - Rede Viária - Rua das Boticas	10	2017/09/19	5.732,50				5.732,50				5.732,50			
401	07	04	16595	Terreno - Rede Viária - Rua das Água Novas	10	2017/09/19	2.392,50				2.392,50				2.392,50			
401	07	04	16597	Terreno - Rede Viária - Travessa da Escola	10	2017/09/19	737,50				737,50				737,50			
401	07	04	16599	Terreno - Rede Viária - Travessa dos Vicentes	10	2017/09/19	992,50				992,50				992,50			
401	07	04	16601	Terreno - Rede Viária - Rua do Fenal	10	2017/09/19	1.117,50				1.117,50				1.117,50			
401	07	04	16603	Terreno - Rede Viária - Rua do Jardim	10	2017/09/19	1.127,50				1.127,50				1.127,50			
401	07	04	16605	Terreno - Rede Viária - Rua da Parada	10	2017/09/19	1.830,00				1.830,00				1.830,00			
401	07	04	16607	Terreno - Rede Viária - Largo da Vestinha	10	2017/09/19	2.057,50				2.057,50				2.057,50			
401	07	04	16609	Terreno - Rede Viária - Rua do Fel	10	2017/09/19	675,00				675,00				675,00			
401	07	04	16611	Terreno - Rede Viária - Rua do Pojo	10	2017/09/19	8.777,50				8.777,50				8.777,50			
401	07	04	16613	Terreno - Rede Viária - Rua Fonte da Pipa	10	2017/09/19	2.565,00				2.565,00				2.565,00			
401	07	04	16615	Terreno - Rede Viária - Rua do Alvichão	10	2017/09/19	1.825,00				1.825,00				1.825,00			
401	07	04	16617	Terreno - Rede Viária - Rua da Baganha	10	2017/09/19	2.720,00				2.720,00				2.720,00			
401	07	04	16619	Terreno - Rede Viária - Rua do Caleirão	10	2017/09/19	1.955,00				1.955,00				1.955,00			
401	07	04	16621	Terreno - Rede Viária - Rua do Ribeiro	10	2017/09/19	1.070,00				1.070,00				1.070,00			
401	07	04	16623	Terreno - Rede Viária - Rua das Passadeiras	10	2017/09/19	1.687,50				1.687,50				1.687,50			
401	07	04	16625	Terreno - Rede Viária - Rua do Padeiro	10	2017/09/19	1.222,50				1.222,50				1.222,50			
401	07	04	16627	Terreno - Rede Viária - Rua das Carvalhinhas	10	2017/09/19	1.022,50				1.022,50				1.022,50			
401	07	04	16629	Terreno - Rede Viária - Rua do Bunho	10	2017/09/19	2.960,00				2.960,00				2.960,00			
401	07	04	16631	Terreno - Rede Viária - Rua de Fonderila	10	2017/09/19	4.110,00				4.110,00				4.110,00			
401	07	04	16633	Terreno - Rede Viária - Rua das Tomadas	10	2017/09/19	2.312,50				2.312,50				2.312,50			
401	07	04	16635	Terreno - Rede Viária - Rua Fonte da Gazela	10	2017/09/19	450,00				450,00				450,00			
401	07	04	16637	Terreno - Rede Viária - Rua da Senhorinha	10	2017/09/19	1.042,50				1.042,50				1.042,50			
401	07	04	16639	Terreno - Rede Viária - Rua do Outeiro	10	2017/09/19	1.367,50				1.367,50				1.367,50			
401	07	04	16641	Terreno - Rede Viária - Rua das Covas	10	2017/09/19	1.790,00				1.790,00				1.790,00			
401	07	04	16643	Terreno - Rede Viária - Travessa do Monte	10	2017/09/19	1.640,00				1.640,00				1.640,00			
401	07	04	16645	Terreno - Rede Viária - Travessa das Tomadas	10	2017/09/19	962,50				962,50				962,50			
401	07	04	16647	Terreno - Rede Viária - Rua da Fonte Grande	10	2017/09/19	3.250,00				3.250,00				3.250,00			
401	07	04	16649	Terreno - Rede Viária - Rua do Vermelo	10	2017/09/19	2.257,50				2.257,50				2.257,50			
401	07	04	16651	Terreno - Rede Viária - Rua das Cerninhas	10	2017/09/19	2.152,50				2.152,50				2.152,50			
401	07	04	16653	Terreno - Rede Viária - Rua Vila Cova	10	2017/09/19	1.372,50				1.372,50				1.372,50			
401	07	04	16655	Terreno - Rede Viária - Travessa da Gémeas	10	2017/09/19	750,00				750,00				750,00			
401	07	04	16657	Terreno - Rede Viária - Rua da Vestinha	10	2017/09/19	9.170,00				9.170,00				9.170,00			
401	07	04	16659	Terreno - Rede Viária - Travessa Senhora da Conceição	10	2017/09/19	652,50				652,50				652,50			
				TOTAL PARA A CONTA (45.1) :			4.451.431,00				4.451.431,00				4.451.431,00			
				TOTAL (ACUMULADO) :			33.651.351,79			2.036.271,65	36.296.427,56		755.520,22	8.167.786,99	28.128.638,58		50.160,61	

ENTIDADE
CMFL
Período : 1900/01/01 a 2019/12/31

MAPA ANEXO DEMONSTRAÇÕES FINANCEIRAS

CONTA IMOBILIZADO : 45.1 - Terrenos e recursos naturais

Data : 2020/05/11
Ano : 2019
Página : 337

IDENTIFICAÇÃO DO BEM					AQUISIÇÃO		ATIVO BRUTO	VARIAÇÃO PATRIMONIAL			Valor Patrimonial Actualizado	REINTEGRAÇÕES E AMORTIZAÇÕES			Valor Patrimonial Líquido	ALIENAÇÕES/ABATES/TRANSFER. (Valor Bruto do Abate)		
Cl.	Tipo	Bem	Nr.Inv.	Descrição	Nat Tipo	Data	Valor Aquisição	T.	Data	Valor		Tx. I Tx A.	Do Período	Acumulados		T.	Valor	Data
401	07	04	16661	Terreno - Rede Viária - Travessa de S. Lourenço	10	2017/09/19	367,50				367,50				367,50			
401	07	04	16663	Terreno - Rede Viária - Rua do Carvoeiro	10	2017/09/19	9.322,50				9.322,50				9.322,50			
401	07	04	16665	Terreno - Rede Viária - Rua dos Moços	10	2017/09/19	3.712,50				3.712,50				3.712,50			
401	07	04	16667	Terreno - Rede Viária - Rua dos Auqueiros	10	2017/09/19	2.270,00				2.270,00				2.270,00			
401	07	04	16669	Terreno - Rede Viária - Rua do Serenado	10	2017/09/19	1.430,00				1.430,00				1.430,00			
401	07	04	16671	Terreno - Rede Viária - Rua da Terlanta	10	2017/09/19	1.225,00				1.225,00				1.225,00			
401	07	04	16673	Terreno - Rede Viária - Rua do Peireiro	10	2017/09/19	1.097,50				1.097,50				1.097,50			
401	07	04	16675	Terreno - Rede Viária - Travessa dos Carvalhinhos	10	2017/09/19	580,00				580,00				580,00			
401	07	04	16677	Terreno - Rede Viária - Largo de São Lourenço	10	2017/09/19	250,00				250,00				250,00			
401	07	04	16679	Terreno - Rede Viária - Rua de São Sebastião	10	2017/09/19	2.872,50				2.872,50				2.872,50			
401	07	04	16681	Terreno - Rede Viária - Rua de São Lourenço	10	2017/09/19	6.955,00				6.955,00				6.955,00			
401	07	04	16683	Terreno - Rede Viária - Rua de São João	10	2017/09/19	715,00				715,00				715,00			
401	07	04	16685	Terreno - Rede Viária - Rua da Senhora da Conceição	10	2017/09/19	13.630,00				13.630,00				13.630,00			
401	07	04	16687	Terreno - Rede Viária - Travessa Fonte da Pipa	10	2017/09/19	322,50				322,50				322,50			
401	07	04	16689	Terreno - Rede Viária - Rua de Santa Luzia	10	2017/09/19	7.695,00				7.695,00				7.695,00			
401	07	04	16691	Terreno - Rede Viária - Rua da Igreja	10	2017/09/19	7.117,50				7.117,50				7.117,50			
401	07	04	16693	Terreno - Rede Viária - Rua dos Vicentes	10	2017/09/19	1.560,00				1.560,00				1.560,00			
401	07	04	16695	Terreno - Rede Viária - Rua das Veigas	10	2017/09/19	2.102,50				2.102,50				2.102,50			
401	07	04	16697	Terreno - Rede Viária - Rua Rio Vides	10	2017/09/19	21.832,50				21.832,50				21.832,50			
401	07	04	16699	Terreno - Rede Viária - Rua do Pessegueiro	10	2017/09/19	1.905,00				1.905,00				1.905,00			
401	07	04	16701	Terreno - Rede Viária - Rua do Muralto	10	2017/09/19	2.792,50				2.792,50				2.792,50			
401	07	04	16703	Terreno - Rede Viária - Rua do Bairro	10	2017/09/19	2.395,00				2.395,00				2.395,00			
401	07	04	16705	Terreno - Rede Viária - Rua das Travessas	10	2017/09/19	5.610,00				5.610,00				5.610,00			
401	07	04	16707	Terreno - Rede Viária - Travessa do Bairro	10	2017/09/19	870,00				870,00				870,00			
401	07	04	16709	Terreno - Rede Viária - Rua do Monte	10	2017/09/19	4.155,00				4.155,00				4.155,00			
401	07	04	16711	Terreno - Rede Viária - Rua dos Moinhos	10	2017/09/19	2.332,50				2.332,50				2.332,50			
401	07	04	16713	Terreno - Rede Viária - Rua de Porto Seco	10	2017/09/19	330,00				330,00				330,00			
401	07	04	16715	Terreno - Rede Viária - Rua de Forneio	10	2017/09/19	1.630,00				1.630,00				1.630,00			
401	07	04	16717	Terreno - Rede Viária - Rua da Capela	10	2017/09/19	1.342,50				1.342,50				1.342,50			
401	07	04	16719	Terreno - Rede Viária - Rua da Levada	10	2017/09/19	1.440,00				1.440,00				1.440,00			
401	07	04	16721	Terreno - Rede Viária - Rua do Emigrante	10	2017/09/19	665,00				665,00				665,00			
401	07	04	16723	Terreno - Rede Viária - Rua da Miragaia	10	2017/09/19	1.742,50				1.742,50				1.742,50			
401	07	04	16725	Terreno - Rede Viária - Rua das Gémeas	10	2017/09/19	3.775,00				3.775,00				3.775,00			
401	07	04	16727	Terreno - Rede Viária - Rua do Talho	10	2017/09/19	1.717,50				1.717,50				1.717,50			
401	07	04	16729	Terreno - Rede Viária - Rua da Fonte	10	2017/09/19	1.322,50				1.322,50				1.322,50			
401	07	04	16731	Terreno - Rede Viária - Rua das Ribeirinhas	10	2017/09/19	1.040,00				1.040,00				1.040,00			
401	07	04	16733	Terreno - Rede Viária - Rua da Fareja	10	2017/09/19	1.095,00				1.095,00				1.095,00			
401	07	04	16735	Terreno - Rede Viária - Rua de Torrões	10	2017/09/25	2.435,00				2.435,00				2.435,00			
401	07	04	16739	Terreno - Rede Viária - Travessa da Cachada	10	2017/09/25	2.552,50				2.552,50				2.552,50			
401	07	04	16741	Terreno - Rede Viária - Rua da Tapada	10	2017/09/25	3.076,00				3.076,00				3.076,00			
401	07	04	16743	Terreno - Rede Viária - Rua da Cachada	10	2017/09/25	4.330,00				4.330,00				4.330,00			
401	07	04	16745	Terreno - Rede Viária - Rua do Ribeirinho	10	2017/09/25	8.370,00				8.370,00				8.370,00			
401	07	04	16747	Terreno - Rede Viária - Rua da Quintã	10	2017/09/25	7.105,00				7.105,00				7.105,00			
401	07	04	16749	Terreno - Rede Viária - Sem Nome_1	10	2017/09/25	907,50				907,50				907,50			
401	07	04	16751	Terreno - Rede Viária - Rua Ponte da Igreja	10	2017/09/25	2.120,00				2.120,00				2.120,00			
401	07	04	16753	Terreno - Rede Viária - Rua dos Carvalhinhos	10	2017/09/25	675,00				675,00				675,00			
				TOTAL PARA A CONTA [45.1] :			4.606.673,50				4.606.673,50				4.606.673,50			
				TOTAL ACUMULADO :			34.166.624,25			2.126.171,05	36.451.676,56		755.513,33	8.267.756,91	25.283.881,08		50.162,61	

ENTIDADE CMFL Período : 1900/01/01 a 2019/12/31	**MAPA ANEXO DEMONSTRAÇÕES FINANCEIRAS** CONTA IMOBILIZADO : 45.1 - Terrenos e recursos naturais	Data : 2020/05/11 Ano : 2019 Página : 339

IDENTIFICAÇÃO DO BEM					AQUISIÇÃO		ACTIVO BRUTO	VARIAÇÃO PATRIMONIAL			Valor Patrimonial	REINTEGRAÇÕES E AMORTIZAÇÕES			Valor Patrimonial	ALIENAÇÕES/ABATES/TRANSFER. (Valor Bruto do Abate)		
Cl.	Tipo	Bem	Nr.Inv.	Descrição	Nat Tipo	Data	Valor Aquisição	V.	Data	Valor	Actualizado	Tx. I Tx A.	Do Período	Acumuladas	Líquido	T.	Valor	Data
401	07	04	16755	Terreno - Rede Viária - Rua do Monte	10	2017/09/25	4.395,00				4.395,00				4.395,00			
401	07	04	16757	Terreno - Rede Viária - Travessa do Divino Salvador	10	2017/09/25	502,50				502,50				502,50			
401	07	04	16759	Terreno - Rede Viária - Rua Fonte d'Avó	10	2017/09/25	7.677,50				7.677,50				7.677,50			
401	07	04	16761	Terreno - Rede Viária - Rua Sobrado de Cima	10	2017/09/25	1.435,00				1.435,00				1.435,00			
401	07	04	16763	Terreno - Rede Viária - Travessa do Ribeirinho	10	2017/09/25	2.435,00				2.435,00				2.435,00			
401	07	04	16765	Terreno - Rede Viária - Rua de São Pedro	10	2017/09/25	707,50				707,50				707,50			
401	07	04	16767	Terreno - Rede Viária - Rua de Casteis	10	2017/09/25	302,50				302,50				302,50			
401	07	04	16769	Terreno - Rede Viária - Travessa da Tapada	10	2017/09/25	302,50				302,50				302,50			
401	07	04	16771	Terreno - Rede Viária - Rua do Campo de Futebol	10	2017/09/25	3.210,00				3.210,00				3.210,00			
401	07	04	16773	Terreno - Rede Viária - Rua da Carrina	10	2017/09/25	505,00				505,00				505,00			
401	07	04	16775	Terreno - Rede Viária - Rua do Souto	10	2017/09/25	305,00				305,00				305,00			
401	07	04	16777	Terreno - Rede Viária - Avenida Nossa Senhora da Alegria	10	2017/09/25	13.930,00				13.930,00				13.930,00			
401	07	04	16779	Terreno - Rede Viária - Rua do Divino Salvador	10	2017/09/25	16.590,00				16.590,00				16.590,00			
401	07	04	16781	Terreno - Rede Viária - Viela Fonte d' Avó	10	2017/09/25	3.140,00				3.140,00				3.140,00			
401	07	04	16783	Terreno - Rede Viária - Travessa Fonte d' Avó	10	2017/09/25	1.277,50				1.277,50				1.277,50			
401	07	04	16785	Terreno - Rede Viária - Travessa do Monte	10	2017/09/25	525,00				525,00				525,00			
401	07	04	16787	Terreno - Rede Viária - Rua das Lages	10	2017/09/25	3.457,50				3.457,50				3.457,50			
401	07	04	16789	Terreno - Rede Viária - Rua do Pombal	10	2017/09/25	2.462,50				2.462,50				2.462,50			
401	07	04	16791	Terreno - Rede Viária - Travessa das Lajes	10	2017/09/25	6.467,50				6.467,50				6.467,50			
401	07	04	16793	Terreno - Rede Viária - Travessa do Pombal	10	2017/09/25	2.195,00				2.195,00				2.195,00			
401	07	04	16795	Terreno - Rede Viária - Rua do Outeiro	10	2017/09/25	787,50				787,50				787,50			
401	07	04	16797	Terreno - Rede Viária - Viela de Cabanelas	10	2017/09/22	350,00				350,00				350,00			
401	07	04	16799	Terreno - Rede Viária - Rua das Lajes	10	2017/09/22	3.167,50				3.167,50				3.167,50			
401	07	04	16801	Terreno - Rede Viária - Estrada da Brasileira	10	2017/09/22	27.400,00				27.400,00				27.400,00			
401	07	04	16803	Terreno - Rede Viária - Estrada do Pontão	10	2017/09/22	1.642,50				1.642,50				1.642,50			
401	07	04	16805	Terreno - Rede Viária - Rua de Vilarinho de Cima	10	2017/09/22	33.550,00				33.550,00				33.550,00			
401	07	04	16807	Terreno - Rede Viária - Estrada de São Tiago	10	2017/09/22	19.657,50				19.657,50				19.657,50			
401	07	04	16809	Terreno - Rede Viária - Caminho dos Godinhos	10	2017/09/22	9.710,00				9.710,00				9.710,00			
401	07	04	16811	Terreno - Rede Viária - Rua das Filigranas	10	2017/09/22	485,00				485,00				485,00			
401	07	04	16813	Terreno - Rede Viária - Rua de Varzielas	10	2017/09/22	6.862,50				6.862,50				6.862,50			
401	07	04	16815	Terreno - Rede Viária - Caminho da Albufeira	10	2017/09/22	1.127,50				1.127,50				1.127,50			
401	07	04	16817	Terreno - Rede Viária - Rua dos Barbeiros	10	2017/09/22	2.617,50				2.617,50				2.617,50			
401	07	04	16819	Terreno - Rede Viária - Rua de Vilarinho de Baixo	10	2017/09/22	7.637,50				7.637,50				7.637,50			
401	07	04	16821	Terreno - Rede Viária - Rua Sra. do Pilar	10	2017/09/22	3.465,00				3.465,00				3.465,00			
401	07	04	16823	Terreno - Rede Viária - Rua Penedos da Costa	10	2017/09/22	10.957,50				10.957,50				10.957,50			
401	07	04	16825	Terreno - Rede Viária - Viela de Vilarinho de Baixo	10	2017/09/22	550,00				550,00				550,00			
401	07	04	16827	Terreno - Rede Viária - Rua das Calezinhas	10	2017/09/22	517,50				517,50				517,50			
				TOTAL PARA A CONTA [45.1] :			4.811.001,00				4.811.001,00				4.811.001,00			
				TOTAL (ACUMULADO) :			34.310.651,79			2.136.274,05	36.655.957,56		755.503,33	6.167.758,66	25.488.208,58		50.162,61	

IDENTIFICAÇÃO DO BEM					AQUISIÇÃO		ACTIVO BRUTO	VARIAÇÃO PATRIMONIAL			Valor Patrimonial Actualizado	REINTEGRAÇÕES E AMORTIZAÇÕES			Valor Patrimonial Líquido	ALIENAÇÕES/ABATES/TRANSFER. (Valor Bruto do Abate)		
Cl.	Tipo	Bem	Nr.Inv.	Descrição	Nat Tipo	Data	Valor Aquisição	T.	Data	Valor		Tx. I Tx A.	Do Período	Acumulados		T.	Valor	Data
401	07	04	16829	Terreno - Rede Viária - Travessa de Varzielas	10	2017/03/28	1.397,50				1.397,50				1.397,50			
401	07	04	16831	Terreno - Rede Viária - Largo da Poça Brito	10	2017/03/28	1.552,50				1.552,50				1.552,50			
401	07	04	16833	Terreno - Rede Viária - Travessa do Chêlo	10	2017/03/28	1.420,00				1.420,00				1.420,00			
401	07	04	16835	Terreno - Rede Viária - Rua da Brasileira	10	2017/03/28	3.157,50				3.157,50				3.157,50			
401	07	04	16837	Terreno - Rede Viária - Viela da Brasileira	10	2017/03/28	452,50				452,50				452,50			
401	07	04	16839	Terreno - Rede Viária - Rua do Papagaio	10	2017/03/28	2.220,00				2.220,00				2.220,00			
401	07	04	16841	Terreno - Rede Viária - Rua do Chêlo	10	2017/03/28	3.757,50				3.757,50				3.757,50			
401	07	04	16843	Terreno - Rede Viária - Travessa de Vilarinho de Cima	10	2017/03/28	2.590,00				2.590,00				2.590,00			
401	07	04	16845	Terreno - Rede Viária - Caminho de Vilarinho de Cima	10	2017/03/28	1.655,00				1.655,00				1.655,00			
401	07	04	16847	Terreno - Rede Viária - Travessa da Brasileira	10	2017/03/28	572,50				572,50				572,50			
401	07	04	16849	Terreno - Rede Viária - Rua das Lameiras	10	2017/03/28	3.002,50				3.002,50				3.002,50			
401	07	04	16851	Terreno - Rede Viária - Rua do Olival	10	2017/03/28	4.652,50				4.652,50				4.652,50			
401	07	04	16853	Terreno - Rede Viária - Rua da Bage	10	2017/03/28	2.140,00				2.140,00				2.140,00			
401	07	04	16855	Terreno - Rede Viária - Rua da Igreja Velha	10	2017/03/28	1.847,50				1.847,50				1.847,50			
401	07	04	16857	Terreno - Rede Viária - Rua do Alcouce_TROÇO1	10	2017/03/28	3.335,00				3.335,00				3.335,00			
401	07	04	16859	Terreno - Rede Viária - Rua do Pinhel	10	2017/03/28	590,00				590,00				590,00			
401	07	04	16861	Terreno - Rede Viária - Travessa de Cabanelas	10	2017/03/28	2.135,00				2.135,00				2.135,00			
401	07	04	16863	Terreno - Rede Viária - Rua de Cabanelas	10	2017/03/28	757,50				757,50				757,50			
401	07	04	16865	Terreno - Rede Viária - Rua da Coutada	10	2017/03/28	645,00				645,00				645,00			
401	07	04	16867	Terreno - Rede Viária - Caminho de Carreira	10	2017/03/28	3.922,50				3.922,50				3.922,50			
401	07	04	16869	Terreno - Rede Viária - Rua da Ferraria	10	2017/03/28	1.570,00				1.570,00				1.570,00			
401	07	04	16871	Terreno - Rede Viária - Rua dos Prados	10	2017/03/28	1.145,00				1.145,00				1.145,00			
401	07	04	16873	Terreno - Rede Viária - Travessa dos Prados	10	2017/03/28	742,50				742,50				742,50			
401	07	04	16875	Terreno - Rede Viária - Travessa da Igreja Velha	10	2017/03/28	692,50				692,50				692,50			
401	07	04	16877	Terreno - Rede Viária - Rua de Bagodilho de Cima	10	2017/03/28	1.805,00				1.805,00				1.805,00			
401	07	04	16879	Terreno - Rede Viária - Rua de Várzeas	10	2017/03/28	5.000,00				5.000,00				5.000,00			
401	07	04	16881	Terreno - Rede Viária - Caminho da Fonte	10	2017/03/28	632,50				632,50				632,50			
401	07	04	16883	Terreno - Rede Viária - Rua de Bagodilho de Baixo	10	2017/03/28	2.032,50				2.032,50				2.032,50			
401	07	04	16885	Terreno - Rede Viária - Rua de Sto. António	10	2017/03/28	4.220,00				4.220,00				4.220,00			
401	07	04	16887	Terreno - Rede Viária - Avenida de Várzeas	10	2017/03/28	25.700,00				25.700,00				25.700,00			
401	07	04	16889	Terreno - Rede Viária - Caminho da Rua	10	2017/03/28	2.560,00				2.560,00				2.560,00			
401	07	04	16891	Terreno - Rede Viária - Rua do Miradouro	10	2017/03/28	3.145,00				3.145,00				3.145,00			
401	07	04	16893	Terreno - Rede Viária - Rua de Belmonte	10	2017/03/28	4.435,00				4.435,00				4.435,00			
401	07	04	16895	Terreno - Rede Viária - Estrada de Carreira	10	2017/03/28	3.410,00				3.410,00				3.410,00			
401	07	04	16897	Terreno - Rede Viária - Rua da Aldeia	10	2017/03/28	1.115,00				1.115,00				1.115,00			
401	07	04	16899	Terreno - Rede Viária - Rua de Carreira	10	2017/03/28	1.117,50				1.117,50				1.117,50			
401	07	04	16901	Terreno - Rede Viária - Avenida Mem Gutierres	10	2017/03/28	11.090,00				11.090,00				11.090,00			
401	07	04	16903	Terreno - Rede Viária - Travessa de Várzeas	10	2017/03/28	1.435,00				1.435,00				1.435,00			
401	07	04	16905	Terreno - Rede Viária - Travessa de Sto. António	10	2017/03/28	625,00				625,00				625,00			
401	07	04	16907	Terreno - Rede Viária - Caminho das Silvinhas	10	2017/03/28	785,00				785,00				785,00			
				TOTAL PARA A CONTA [45.1] :			4.525.996,00				4.525.996,00				4.525.996,00			
				TOTAL (ACUMULADO) :			34.425.946,79			2.336.271,65	36.774.992,56		755.503,33	8.167.789,98	28.607.203,58		50.162,61	

IDENTIFICAÇÃO DO BEM					AQUISIÇÃO		ATIVO BRUTO	VARIAÇÃO PATRIMONIAL			Valor Patrimonial	REINTEGRAÇÕES E AMORTIZAÇÕES			Valor Patrimonial	ALIENAÇÕES/ABATES/TRANSFER. (Valor Bruto do Abate)		
Cl.	Tipo	Bem	Nr.Inv.	Descrição	Nat Tipo	Data	Valor Aquisição	T.	Data	Valor	Actualizado	Tx. I Tx A.	Do Período	Acumuladas	Líquido	T.	Valor	Data
401	07	04	16909	Terreno - Rede Viária - Travessa do Outeiro	10	2017/09/22	570,00				570,00				570,00			
401	07	04	16911	Terreno - Rede Viária - Rua do Souto Velho	10	2017/09/22	1.142,50				1.142,50				1.142,50			
401	07	04	16913	Terreno - Rede Viária - Travessa das Penas	10	2017/09/22	827,50				827,50				827,50			
401	07	04	16915	Terreno - Rede Viária - Travessa de Belmonte	10	2017/09/22	450,00				450,00				450,00			
401	07	04	16917	Terreno - Rede Viária - Rua dos Moinhos	10	2017/09/22	230,00				230,00				230,00			
401	07	04	16919	Terreno - Rede Viária - Caminho de Vilarinho de Cima	10	2017/09/22	367,50				367,50				367,50			
401	07	04	16921	Terreno - Rede Viária - Travessa da Ferraria	10	2017/09/22	295,00				295,00				295,00			
401	07	04	16923	Terreno - Rede Viária - Rua do Calvario	10	2017/09/22	1.965,00				1.965,00				1.965,00			
401	07	04	16925	Terreno - Rede Viária - Rua da Groba	10	2017/09/22	495,00				495,00				495,00			
401	07	04	16927	Terreno - Rede Viária - Rua das Veigas	10	2017/09/22	2.072,50				2.072,50				2.072,50			
401	07	04	16929	Terreno - Rede Viária - Travessa do Olival	10	2017/09/22	1.425,00				1.425,00				1.425,00			
401	07	04	16931	Terreno - Rede Viária - Travessa de Vilarinho de Baixo	10	2017/09/22	1.132,50				1.132,50				1.132,50			
401	07	04	16933	Terreno - Rede Viária - Largo das Carvalhas	10	2017/09/22	1.452,50				1.452,50				1.452,50			
401	07	04	16935	Terreno - Rede Viária - Rua do Souto	10	2017/09/22	7.245,00				7.245,00				7.245,00			
401	07	04	16937	Terreno - Rede Viária - Rua dos Carreiros	10	2017/09/22	607,50				607,50				607,50			
401	07	04	16939	Terreno - Rede Viária - Rua do G. D. da Goma	10	2017/09/22	5.422,50				5.422,50				5.422,50			
401	07	04	16941	Terreno - Rede Viária - Avenida de Penas	10	2017/09/22	3.550,00				3.550,00				3.550,00			
401	07	04	16943	Terreno - Rede Viária - Avenida da Igreja	10	2017/09/22	2.617,50				2.617,50				2.617,50			
401	07	04	16945	Terreno - Rede Viária - Travessa Sra. do Pilar	10	2017/09/22	842,50				842,50				842,50			
401	07	04	16947	Terreno - Rede Viária - Estrada do Outeiro	10	2017/09/22	3.645,00				3.645,00				3.645,00			
401	07	04	16949	Terreno - Rede Viária - Travessa do Miradouro	10	2017/09/22	752,50				752,50				752,50			
401	07	04	16951	Terreno - Rede Viária - Rua do Alcouce_TRAÇO2	10	2017/09/22	495,00				495,00				495,00			
401	07	04	16953	Terreno - Rede Viária - Rua do Choto	10	2017/09/22	4.445,00				4.445,00				4.445,00			
401	07	04	16955	Terreno - Rede Viária - Travessa das Veigas	10	2017/09/22	60,00				60,00				60,00			
401	07	04	16959	Terreno - Rede Viária - Rua da Lacao	10	2017/10/09	1.530,00				1.530,00				1.530,00			
401	07	04	16961	Terreno - Rede Viária - Travessa do Burgo	10	2017/10/09	1.262,50				1.262,50				1.262,50			
401	07	04	16963	Terreno - Rede Viária - Rua do Bulho	10	2017/10/09	1.177,50				1.177,50				1.177,50			
401	07	04	16965	Terreno - Rede Viária - Rua de Castro	10	2017/10/09	2.467,50				2.467,50				2.467,50			
401	07	04	16967	Terreno - Rede Viária - Rua da Fonte	10	2017/10/09	3.025,00				3.025,00				3.025,00			
401	07	04	16969	Terreno - Rede Viária - Rua de Santa Luzia	10	2017/10/09	4.290,00				4.290,00				4.290,00			
401	07	04	16971	Terreno - Rede Viária - Travessa da Capela	10	2017/10/09	590,00				590,00				590,00			
401	07	04	16973	Terreno - Rede Viária - Rua do Barreiro	10	2017/10/09	1.757,50				1.757,50				1.757,50			
401	07	04	16975	Terreno - Rede Viária - Rua do Monte	10	2017/10/09	11.137,50				11.137,50				11.137,50			
401	07	04	16977	Terreno - Rede Viária - Travessa da Igreja	10	2017/10/09	555,00				555,00				555,00			
401	07	04	16979	Terreno - Rede Viária - Rua da Devesa	10	2017/10/09	1.367,50				1.367,50				1.367,50			
401	07	04	16981	Terreno - Rede Viária - Rua do Bárrio	10	2017/10/09	3.595,00				3.595,00				3.595,00			
401	07	04	16983	Terreno - Rede Viária - Rua da Laginha	10	2017/10/09	467,50				467,50				467,50			
401	07	04	16985	Terreno - Rede Viária - Rua da Várzea	10	2017/10/09	3.165,00				3.165,00				3.165,00			
401	07	04	16987	Terreno - Rede Viária - Rua do Parque Industrial	10	2017/10/09	2.702,50				2.702,50				2.702,50			
401	07	04	16989	Terreno - Rede Viária - Travessa do Parque Industrial	10	2017/10/09	1.667,50				1.667,50				1.667,50			
401	07	04	16991	Terreno - Rede Viária - Rua de Negrelos	10	2017/10/09	11.620,00				11.620,00				11.620,00			
TOTAL PARA A CONTA (45.1) :							5.024.771,00				5.024.771,00				5.024.771,00			
TOTAL (ACUMULADO) :							31.526.781,79			2.136.271,65	36.869.767,50		755.800,33	8.167.798,98	28.701.978,58		50.102,61	

ENTIDADE
CMPL
Período : 1800/01/01 a 2019/12/31

MAPA ANEXO DEMONSTRAÇÕES FINANCEIRAS

CONTA IMOBILIZADO : 45.1 - Terrenos e recursos naturais

Data : 2020/05/11
Ano : 2019

IDENTIFICAÇÃO DO BEM					AQUISIÇÃO		ATIVO BRUTO	VARIAÇÃO PATRIMONIAL			Valor Patrimonial Actualizado	REINTEGRAÇÕES E AMORTIZAÇÕES			Valor Patrimonial Líquido	ALIENAÇÕES/ABATES/TRANSFER. (Valor Bruto do Abate)		
Cl.	Tipo	Bem	Nr.Inv.	Descrição	Nat Tipo	Data	Valor Aquisição	T.	Data	Valor		Tr. I Tr A.	Do Período	Acumulados		T.	Valor	Data
401	07	04	16993	Terreno - Rede Viária - Travessa da Costa	10	2017/10/09	330,00				330,00				330,00			
401	07	04	16995	Terreno - Rede Viária - Rua de Santril	10	2017/10/09	6.045,00				6.045,00				6.045,00			
401	07	04	16997	Terreno - Rede Viária - Sem Nome_1	10	2017/10/09	2.677,50				2.677,50				2.677,50			
401	07	04	16999	Terreno - Rede Viária - Rua de Pousadela	10	2017/10/09	5.720,00				5.720,00				5.720,00			
401	07	04	17001	Terreno - Rede Viária - Travessa de Negrelos	10	2017/10/09	1.050,00				1.050,00				1.050,00			
401	07	04	17003	Terreno - Rede Viária - Rua do Monte de Bairo	10	2017/10/09	3.335,00				3.335,00				3.335,00			
401	07	04	17005	Terreno - Rede Viária - Travessa do Estrezadouro	10	2017/10/09	295,00				295,00				295,00			
401	07	04	17007	Terreno - Rede Viária - Travessa de Pousadela	10	2017/10/09	270,00				270,00				270,00			
401	07	04	17009	Terreno - Rede Viária - Rua do Pelourinho	10	2017/10/09	1.442,50				1.442,50				1.442,50			
401	07	04	17011	Terreno - Rede Viária - Travessa da Várzea	10	2017/10/09	365,00				365,00				365,00			
401	07	04	17013	Terreno - Rede Viária - Rua da Igreja	10	2017/10/09	2.390,00				2.390,00				2.390,00			
401	07	04	17015	Terreno - Rede Viária - Rua das Forquelas	10	2017/10/09	5.222,50				5.222,50				5.222,50			
401	07	04	17017	Terreno - Rede Viária - Rua dos Alvarinhos	10	2017/10/09	455,00				455,00				455,00			
401	07	04	17019	Terreno - Rede Viária - Travessa da Quelha	10	2017/10/09	390,00				390,00				390,00			
401	07	04	17021	Terreno - Rede Viária - Rua 25 de Julho	10	2017/10/09	5.267,50				5.267,50				5.267,50			
401	07	04	17023	Terreno - Rede Viária - Travessa das Guerras	10	2017/10/09	787,50				787,50				787,50			
401	07	04	17025	Terreno - Rede Viária - Rua do Padrão	10	2017/10/09	3.992,50				3.992,50				3.992,50			
401	07	04	17027	Terreno - Rede Viária - Rua da Mouriça	10	2017/10/09	1.180,00				1.180,00				1.180,00			
401	07	04	17029	Terreno - Rede Viária - Travessa do Pelourinho	10	2017/10/09	145,00				145,00				145,00			
401	07	04	17031	Terreno - Rede Viária - Travessa da Mó	10	2017/10/09	270,00				270,00				270,00			
401	07	04	17033	Terreno - Rede Viária - Loteamento do Outeiró	10	2017/10/09	1.447,50				1.447,50				1.447,50			
401	07	04	17035	Terreno - Rede Viária - Rua das Ribeiras	10	2017/10/09	760,00				760,00				760,00			
401	07	04	17037	Terreno - Rede Viária - Rua da Veiga de Cima	10	2017/10/09	6.412,50				6.412,50				6.412,50			
401	07	04	17039	Terreno - Rede Viária - Rua do Além	10	2017/10/09	355,00				355,00				355,00			
401	07	04	17041	Terreno - Rede Viária - Rua da Tapada	10	2017/10/09	967,50				967,50				967,50			
401	07	04	17043	Terreno - Rede Viária - Rua do Estrezadouro	10	2017/10/09	9.175,00				9.175,00				9.175,00			
401	07	04	17045	Terreno - Rede Viária - Rua de Pardelhas	10	2017/10/09	2.025,00				2.025,00				2.025,00			
401	07	04	17047	Terreno - Rede Viária - Rua do Cabo	10	2017/10/09	1.867,50				1.867,50				1.867,50			
401	07	04	17049	Terreno - Rede Viária - Rua de Montorro	10	2017/10/09	2.365,00				2.365,00				2.365,00			
401	07	04	17051	Terreno - Rede Viária - Travessa do Montorro	10	2017/10/09	1.307,50				1.307,50				1.307,50			
401	07	04	17053	Terreno - Rede Viária - Travessa da Veiga de Cima	10	2017/10/09	180,00				180,00				180,00			
401	07	04	17055	Terreno - Rede Viária - Rua da Cancela	10	2017/10/09	452,50				452,50				452,50			
401	07	04	17057	Terreno - Rede Viária - Rua de Real	10	2017/10/09	2.012,50				2.012,50				2.012,50			
401	07	04	17059	Terreno - Rede Viária - Rua de S. Martinho	10	2017/10/09	1.745,00				1.745,00				1.745,00			
401	07	04	17061	Terreno - Rede Viária - Travessa de Santril	10	2017/10/09	1.117,50				1.117,50				1.117,50			
401	07	04	17063	Terreno - Rede Viária - Rua do Fundão	10	2017/10/09	1.582,50				1.582,50				1.582,50			
401	07	04	17065	Terreno - Rede Viária - Rua de Santa Eufémia	10	2017/10/09	590,00				590,00				590,00			
401	07	04	17067	Terreno - Rede Viária - Rua de Lamas	10	2017/10/09	6.570,00				6.570,00				6.570,00			
401	07	04	17069	Terreno - Rede Viária - Rua Nossa Senhora das Areas	10	2017/10/09	1.227,50				1.227,50				1.227,50			
401	07	04	17071	Terreno - Rede Viária - Travessa da Venda	10	2017/10/09	345,00				345,00				345,00			
401	07	04	17073	Terreno - Rede Viária - Rua do Burgo	10	2017/10/09	2.770,00				2.770,00				2.770,00			
401	07	04	17075	Terreno - Rede Viária - Largo do Souto	10	2017/10/09	500,00				500,00				500,00			
				TOTAL PARA A CONTA (45.1) :			5.115.196,00				5.115.196,00				5.115.196,00			
				TOTAL (ACUMULADO) :			34.619.146,79			2.106.271,05	36.964.182,58		755.593,23	8.167.795,50	25.796.403,58		50.102,61	

ENTIDADE
[illegible]
Período : 1800/01/01 a 2019/12/31

MAPA ANEXO DEMONSTRAÇÕES FINANCEIRAS

CONTA IMOBILIZADO : 45.1 - Terrenos e recursos naturais

Data : 2020/05/11
Ano : 2019
Página : 342

Cl.	Tipo	Bem	Nr.Inv.	Descrição	Nat	Tipo Data	Activo Bruto (Valor Aquisição)	Variação Patrimonial T.	Variação Patrimonial Data	Variação Patrimonial Valor	Valor Patrimonial Actualizado	Tx. I In A.	Reintegrações e Amortizações Do Período	Reintegrações e Amortizações Acumulados	Valor Patrimonial Líquido	Alienações/Abates/Transfer. (Valor Bruto do Abate) T.	Valor	Data
401	07	04	17077	Terreno - Rede Viária - Rua 11 de Novembro	10	2017/10/09	3.470,00				3.470,00				3.470,00			
401	07	04	17079	Terreno - Rede Viária - Travessa da Carvalha	10	2017/10/09	270,00				270,00				270,00			
401	07	04	17081	Terreno - Rede Viária - Rua das Guerras	10	2017/10/09	2.297,50				2.297,50				2.297,50			
401	07	04	17083	Terreno - Rede Viária - Rua do Ribeiral	10	2017/10/09	1.817,50				1.817,50				1.817,50			
401	07	04	17085	Terreno - Rede Viária - Rua da Lavandeira	10	2017/10/09	8.390,00				8.390,00				8.390,00			
401	07	04	17087	Terreno - Rede Viária - Rua da Veiga de Baixo	10	2017/10/09	5.080,00				5.080,00				5.080,00			
401	07	04	17089	Terreno - Rede Viária - Rua de Novais	10	2017/10/09	3.157,50				3.157,50				3.157,50			
401	07	04	17091	Terreno - Rede Viária - Sem Nome 2	10	2017/10/09	6.217,50				6.217,50				6.217,50			
401	07	04	17121	Terreno - Rede Viária - Caminho da Veiga	10	2017/10/27	1.926,00				1.926,00				1.926,00			
401	07	04	17123	Terreno - Rede Viária - Rua do Monte	10	2017/10/27	3.517,50				3.517,50				3.517,50			
401	07	04	17125	Terreno - Rede Viária - Rua da Pousada	10	2017/10/27	11.240,00				11.240,00				11.240,00			
401	07	04	17127	Terreno - Rede Viária - Travessa do Parque Industrial	10	2017/10/27	4.657,50				4.657,50				4.657,50			
401	07	04	17129	Terreno - Rede Viária - Viela da Pousada	10	2017/10/27	1.162,50				1.162,50				1.162,50			
401	07	04	17131	Terreno - Rede Viária - Rua da Esperança	10	2017/10/27	977,50				977,50				977,50			
401	07	04	17133	Terreno - Rede Viária - Avenida Sra. das Maravilhas	10	2017/10/27	1.610,00				1.610,00				1.610,00			
401	07	04	17135	Terreno - Rede Viária - Travessa do Monte	10	2017/10/27	802,50				802,50				802,50			
401	07	04	17137	Terreno - Rede Viária - Avenida do Cemitério	10	2017/10/27	2.390,00				2.390,00				2.390,00			
401	07	04	17139	Terreno - Rede Viária - Beco da Esperança	10	2017/10/27	445,00				445,00				445,00			
401	07	04	17141	Terreno - Rede Viária - Beco do Monte	10	2017/10/27	977,50				977,50				977,50			
401	07	04	17143	Terreno - Rede Viária - Rua dos Barrocos	10	2017/10/27	4.057,50				4.057,50				4.057,50			
401	07	04	17145	Terreno - Rede Viária - Caminho do Lameiro	10	2017/10/27	2.557,50				2.557,50				2.557,50			
401	07	04	17147	Terreno - Rede Viária - Beco de Sta. Catarina	10	2017/10/27	242,50				242,50				242,50			
401	07	04	17149	Terreno - Rede Viária - Travessa de Sta. Catarina	10	2017/10/27	545,00				545,00				545,00			
401	07	04	17151	Terreno - Rede Viária - Rua de Sta. Catarina	10	2017/10/27	5.425,00				5.425,00				5.425,00			
401	07	04	17153	Terreno - Rede Viária - Rua do Areaço	10	2017/10/27	2.075,00				2.075,00				2.075,00			
401	07	04	17155	Terreno - Rede Viária - Rua Condes de Vilela	10	2017/10/27	7.115,00				7.115,00				7.115,00			
401	07	04	17157	Terreno - Rede Viária - Avenida Delfim Rodrigues	10	2017/10/27	7.390,00				7.390,00				7.390,00			
401	07	04	17159	Terreno - Rede Viária - Rua de S. Domingos	10	2017/10/27	5.705,00				5.705,00				5.705,00			
401	07	04	17161	Terreno - Rede Viária - Travessa da Portela	10	2017/10/27	1.150,00				1.150,00				1.150,00			
401	07	04	17163	Terreno - Rede Viária - Rua da Devesa	10	2017/10/27	1.440,00				1.440,00				1.440,00			
401	07	04	17165	Terreno - Rede Viária - Viela dos Pocinhos	10	2017/10/27	637,50				637,50				637,50			
401	07	04	17167	Terreno - Rede Viária - Viela da Bouçinha	10	2017/10/27	137,50				137,50				137,50			
401	07	04	17169	Terreno - Rede Viária - Rua do Cruzeiro	10	2017/10/27	3.720,00				3.720,00				3.720,00			
401	07	04	17171	Terreno - Rede Viária - Rua da Lama	10	2017/10/27	2.130,00				2.130,00				2.130,00			
401	07	04	17173	Terreno - Rede Viária - Travessa da Fonte Cova	10	2017/10/27	662,50				662,50				662,50			
401	07	04	17175	Terreno - Rede Viária - Rua de Mirão	10	2017/10/27	3.150,00				3.150,00				3.150,00			
401	07	04	17177	Terreno - Rede Viária - Beco da Fonte	10	2017/10/27	635,00				635,00				635,00			
401	07	04	17179	Terreno - Rede Viária - Rua da Bouçinha	10	2017/10/27	15.597,50				15.597,50				15.597,50			
401	07	04	17181	Terreno - Rede Viária - Rua do Paço Velho	10	2017/10/27	4.730,00				4.730,00				4.730,00			
401	07	04	17183	Terreno - Rede Viária - Rua da Lage da Vila	10	2017/10/27	6.617,50				6.617,50				6.617,50			
401	07	04	17185	Terreno - Rede Viária - Caminho dos Pocinhos	10	2017/10/27	7.055,00				7.055,00				7.055,00			
				TOTAL PARA A CONTA (45.1) :			5.270.601,00				5.270.601,00				5.270.601,00			
				TOTAL (ACUMULADO) :			34.771.551,75			2.156.271,05	37.015.537,56		755.500,33	8.167.738,55	28.847.538,58		50.162,61	

IDENTIFICAÇÃO DO BEM					AQUISIÇÃO		ATIVO BRUTO	VARIAÇÃO PATRIMONIAL			Valor Patrimonial Actualizado	REINTEGRAÇÕES E AMORTIZAÇÕES			Valor Patrimonial Líquido	ALIENAÇÕES/ABATES/TRANSFER. (Valor Bruto do Abate)		
Cl.	Tipo	Bem	Nr.Inv.	Descrição	Nat Tipo	Data	Valor Aquisição	T.	Data	Valor		Ex. I Tx A.	Do Período	Acumuladas		T.	Valor	Data
401	07	04	17187	Terreno - Rede Viária - Rua dos Verdugos	10	2017/10/27	2.295,00				2.295,00				2.295,00			
401	07	04	17189	Terreno - Rede Viária - Travessa de Bacha	10	2017/10/27	815,00				815,00				815,00			
401	07	04	17191	Terreno - Rede Viária - Caminho do Casal	10	2017/10/27	1.155,00				1.155,00				1.155,00			
401	07	04	17193	Terreno - Rede Viária - Avenida Padre Maciel	10	2017/10/27	660,00				660,00				660,00			
401	07	04	17195	Terreno - Rede Viária - Caminho do Alto da Ribeira	10	2017/10/27	2.397,50				2.397,50				2.397,50			
401	07	04	17197	Terreno - Rede Viária - Rua de Vale Côvo	10	2017/10/27	19.890,00				19.890,00				19.890,00			
401	07	04	17199	Terreno - Rede Viária - Travessa Sra. do Ó	10	2017/10/27	610,00				610,00				610,00			
401	07	04	17201	Terreno - Rede Viária - Travessa da Devesa	10	2017/10/27	1.330,00				1.330,00				1.330,00			
401	07	04	17203	Terreno - Rede Viária - Travessa das Canidoiras	10	2017/10/27	607,50				607,50				607,50			
401	07	04	17205	Terreno - Rede Viária - Caminho do Fojo	10	2017/10/27	2.372,50				2.372,50				2.372,50			
401	07	04	17207	Terreno - Rede Viária - Rua do Casal	10	2017/10/27	772,50				772,50				772,50			
401	07	04	17209	Terreno - Rede Viária - Rua da Sra. da Boa Viagem	10	2017/10/27	5.770,00				5.770,00				5.770,00			
401	07	04	17211	Terreno - Rede Viária - Rua da Ponte	10	2017/10/27	9.900,00				9.900,00				9.900,00			
401	07	04	17213	Terreno - Rede Viária - Caminho de S. Miguel	10	2017/10/27	2.030,00				2.030,00				2.030,00			
401	07	04	17215	Terreno - Rede Viária - Travessa da Ribeira	10	2017/10/27	715,00				715,00				715,00			
401	07	04	17217	Terreno - Rede Viária - Caminho do Passal	10	2017/10/27	1.642,50				1.642,50				1.642,50			
401	07	04	17219	Terreno - Rede Viária - Rua de Paço Novo	10	2017/10/27	695,00				695,00				695,00			
401	07	04	17221	Terreno - Rede Viária - Travessa de S.Tomé	10	2017/10/27	755,00				755,00				755,00			
401	07	04	17223	Terreno - Rede Viária - Rua dos Chãos	10	2017/10/27	2.100,00				2.100,00				2.100,00			
401	07	04	17225	Terreno - Rede Viária - Travessa da Bouçinha	10	2017/10/27	1.285,00				1.285,00				1.285,00			
401	07	04	17227	Terreno - Rede Viária - Praceta Sra. das Maravilhas	10	2017/10/27	375,00				375,00				375,00			
401	07	04	17229	Terreno - Rede Viária - Caminho de Fonte Cova	10	2017/10/27	570,00				570,00				570,00			
401	07	04	17231	Terreno - Rede Viária - Caminho da Pires	10	2017/10/27	1.355,00				1.355,00				1.355,00			
401	07	04	17233	Terreno - Rede Viária - Beco da Portela	10	2017/10/27	785,00				785,00				785,00			
401	07	04	17235	Terreno - Rede Viária - Rua do Outeiro	10	2017/10/27	730,00				730,00				730,00			
401	07	04	17237	Terreno - Rede Viária - Caminho do Redondo	10	2017/10/27	2.995,00				2.995,00				2.995,00			
401	07	04	17239	Terreno - Rede Viária - Caminho do Quintal	10	2017/10/27	695,00				695,00				695,00			
401	07	04	17241	Terreno - Rede Viária - Caminho do Telhado	10	2017/10/27	2.940,00				2.940,00				2.940,00			
401	07	04	17243	Terreno - Rede Viária - Caminho de Sta. Catarina	10	2017/10/27	2.300,00				2.300,00				2.300,00			
401	07	04	17245	Terreno - Rede Viária - Caminho do Vale Escuro	10	2017/10/27	615,00				615,00				615,00			
401	07	04	17247	Terreno - Rede Viária - Caminho da Poça Nova	10	2017/10/27	2.642,50				2.642,50				2.642,50			
401	07	04	17249	Terreno - Rede Viária - Caminho das Canidoiras	10	2017/10/27	5.645,00				5.645,00				5.645,00			
401	07	04	17251	Terreno - Rede Viária - Travessa da Veiga	10	2017/10/27	2.272,50				2.272,50				2.272,50			
401	07	04	17253	Terreno - Rede Viária - Travessa da Pousada	10	2017/10/27	1.597,50				1.597,50				1.597,50			
401	07	04	17255	Terreno - Rede Viária - Rua do Parque Industrial	10	2017/10/27	4.900,00				4.900,00				4.900,00			
401	07	04	17257	Terreno - Rede Viária - Rua da Portela	10	2017/10/27	5.340,00				5.340,00				5.340,00			
401	07	04	17259	Terreno - Rede Viária - Caminho dos Moinhos	10	2017/10/27	840,00				840,00				840,00			
401	07	04	17261	Terreno - Rede Viária - Travessa dos Poçinhos	10	2017/10/27	455,00				455,00				455,00			
				TOTAL PARA A CONTA [45.1] :			5.364.811,00				5.364.811,00				5.364.811,00			
				TOTAL (ACUMULADO) :			34.884.761,79			2.126.271,05	37.005.907,56		755.590,33	8.167.795,88	28.840.612,55		50.162,61	

IDENTIFICAÇÃO DO BEM					AQUISIÇÃO		ATIVO BRUTO	VARIAÇÃO PATRIMONIAL			Valor Patrimonial Atualizado	REINTEGRAÇÕES E AMORTIZAÇÕES				Valor Patrimonial Líquido	ALIENAÇÕES/ABATES/TRANSFER. (Valor Bruto do Abate)		
Cl.	Tipo	Bem	Nr.Inv.	Descrição	Nat Tipo	Data	(Valor Aquisição)	T.	Data	Valor		Te.	Tx.A.	Do Período	Acumuladas		T.	Valor	Data
401	07	04	17263	Terreno - Rede Viária - Rua de Santiago	10	2017/10/27	2.125,00				2.125,00					2.125,00			
401	07	04	17265	Terreno - Rede Viária - Travessa da Lage	10	2017/10/27	1.337,50				1.337,50					1.337,50			
401	07	04	17267	Terreno - Rede Viária - Rua da Sra. do Ó	10	2017/10/27	2.545,00				2.545,00					2.545,00			
401	07	04	17269	Terreno - Rede Viária - Caminho de Ponte Lazeiro	10	2017/10/27	742,50				742,50					742,50			
401	07	04	17271	Terreno - Rede Viária - Caminho dos Fontidos	10	2017/10/27	2.392,50				2.392,50					2.392,50			
401	07	04	17273	Terreno - Rede Viária - Caminho de Portagide	10	2017/10/27	3.415,00				3.415,00					3.415,00			
401	07	04	17275	Terreno - Rede Viária - Travessa de Portagide	10	2017/10/27	437,50				437,50					437,50			
401	07	04	17277	Terreno - Rede Viária - Travessa do Paço Velho	10	2017/10/27	400,00				400,00					400,00			
401	07	04	17279	Terreno - Rede Viária - Caminho da Poça de Feiro	10	2017/10/27	2.042,50				2.042,50					2.042,50			
401	07	04	17452	Terreno - Rede Viária - Travessa do Barral	10	2017/12/31	1.300,00				1.300,00					1.300,00			
401	07	04	17454	Terreno - Rede Viária - Caminho da Ponte Velha	10	2017/12/31	657,50				657,50					657,50			
401	07	04	17456	Terreno - Rede Viária - Rua do Campo da Bola	10	2017/12/31	2.315,00				2.315,00					2.315,00			
401	07	04	17458	Terreno - Rede Viária - Rua do Assento	10	2017/12/31	1.875,00				1.875,00					1.875,00			
401	07	04	17460	Terreno - Rede Viária - Travessa de São Pedro	10	2017/12/31	605,00				605,00					605,00			
401	07	04	17462	Terreno - Rede Viária - Caminho do Pinheiro	10	2017/12/31	455,00				455,00					455,00			
401	07	04	17464	Terreno - Rede Viária - Rua Fernando Sá	10	2017/12/31	2.432,50				2.432,50					2.432,50			
401	07	04	17466	Terreno - Rede Viária - Rua da Azenha Nova	10	2017/12/31	6.410,00				6.410,00					6.410,00			
401	07	04	17468	Terreno - Rede Viária - Rua da Capela de S. Roque	10	2017/12/31	7.252,50				7.252,50					7.252,50			
401	07	04	17470	Terreno - Rede Viária - Rua da Quinta	10	2017/12/31	3.660,00				3.660,00					3.660,00			
401	07	04	17472	Terreno - Rede Viária - Rua da Serra	10	2017/12/31	1.627,50				1.627,50					1.627,50			
401	07	04	17474	Terreno - Rede Viária - Rua de São Pedro	10	2017/12/31	3.697,50				3.697,50					3.697,50			
401	07	04	17476	Terreno - Rede Viária - Rua de Baguim	10	2017/12/31	3.197,50				3.197,50					3.197,50			
401	07	04	17478	Terreno - Rede Viária - Rua da Carreira	10	2017/12/31	4.250,00				4.250,00					4.250,00			
401	07	04	17480	Terreno - Rede Viária - Rua do Barral	10	2017/12/31	2.960,00				2.960,00					2.960,00			
401	07	04	17482	Terreno - Rede Viária - Travessa de São Cosme	10	2017/12/31	647,50				647,50					647,50			
401	07	04	17484	Terreno - Rede Viária - Travessa de Fundevila	10	2017/12/31	550,00				550,00					550,00			
401	07	04	17486	Terreno - Rede Viária - Caminho da Devesa	10	2017/12/31	625,00				625,00					625,00			
401	07	04	17488	Terreno - Rede Viária - Rua Amândio de Oliveira	10	2017/12/31	2.250,00				2.250,00					2.250,00			
401	07	04	17490	Terreno - Rede Viária - Rua da Cumieira	10	2017/12/31	797,50				797,50					797,50			
401	07	04	17492	Terreno - Rede Viária - Rua Nossa Senhora de Fátima	10	2017/12/31	1.125,00				1.125,00					1.125,00			
401	07	04	17494	Terreno - Rede Viária - Travessa do Carvalhinho	10	2017/12/31	835,00				835,00					835,00			
401	07	04	17496	Terreno - Rede Viária - Viela da Pena	10	2017/12/31	2.635,00				2.635,00					2.635,00			
401	07	04	17498	Terreno - Rede Viária - Travessa da Canhal	10	2017/12/31	367,50				367,50					367,50			
401	07	04	17500	Terreno - Rede Viária - Caminho da Igreja de Cima	10	2017/12/31	202,50				202,50					202,50			
401	07	04	17502	Terreno - Rede Viária - Caminho do Carvalhinho	10	2017/12/31	707,50				707,50					707,50			
401	07	04	17504	Terreno - Rede Viária - Rua do Pinheiro	10	2017/12/31	5.020,00				5.020,00					5.020,00			
401	07	04	17506	Terreno - Rede Viária - Rua Padre Manuel da Cunha	10	2017/12/31	1.142,50				1.142,50					1.142,50			
401	07	04	17508	Terreno - Rede Viária - Rua do Souto	10	2017/12/31	1.550,00				1.550,00					1.550,00			
401	07	04	17510	Terreno - Rede Viária - Travessa dos Condes	10	2017/12/31	1.497,50				1.497,50					1.497,50			
TOTAL PARA A CONTA [45.1] :							5.446.136,00				5.446.136,00					5.446.136,00			
TOTAL (ACUMULADO) :							34.946.136,79			2.336.271,05	37.281.190,56			765.505,33	8.167.795,95	29.123.396,58		56.162,61	

IDENTIFICAÇÃO DO BEM					AQUISIÇÃO		ATIVO BRUTO	VARIAÇÃO PATRIMONIAL			Valor Patrimonial Actualizado	REINTEGRAÇÕES E AMORTIZAÇÕES				Valor Patrimonial Líquido	ALIENAÇÕES/ABATES/TRANSFER. (Valor Bruto do Abate)		
Cl.	Tipo	Bem	Nr.Inv.	Descrição	Nat Tipo	Data	Valor Aquisição	T.	Data	Valor		Tx. I	Nr A.	No Período	Acumulados		T.	Valor	Data
401	07	04	17512	Terreno - Rede Viária - Quelha de Fundevila	10	2017/12/31	495,00				495,00					495,00			
401	07	04	17514	Terreno - Rede Viária - Rua das Veigas	10	2017/12/31	3.107,50				3.107,50					3.107,50			
401	07	04	17516	Terreno - Rede Viária - Rua do Ribeiro	10	2017/12/31	1.117,50				1.117,50					1.117,50			
401	07	04	17518	Terreno - Rede Viária - Rua da Pena	10	2017/12/31	11.822,50				11.822,50					11.822,50			
401	07	04	17520	Terreno - Rede Viária - Travessa da Comenda	10	2017/12/31	652,50				652,50					652,50			
401	07	04	17522	Terreno - Rede Viária - Travessa do Loteamento	10	2017/12/31	742,50				742,50					742,50			
401	07	04	17524	Terreno - Rede Viária - Caminho das Quintas	10	2017/12/31	997,50				997,50					997,50			
401	07	04	17526	Terreno - Rede Viária - Rua de São Roque	10	2017/12/31	10.555,00				10.555,00					10.555,00			
401	07	04	17528	Terreno - Rede Viária - Rua de Sezuro	10	2017/12/31	2.557,50				2.557,50					2.557,50			
401	07	04	17530	Terreno - Rede Viária - Travessa do Rio Ave	10	2017/12/31	377,50				377,50					377,50			
401	07	04	17532	Terreno - Rede Viária - Caminho de Feire	10	2017/12/31	745,00				745,00					745,00			
401	07	04	17534	Terreno - Rede Viária - Rua do Arco de Feire	10	2017/12/31	3.620,00				3.620,00					3.620,00			
401	07	04	17536	Terreno - Rede Viária - Rua de Feire	10	2017/12/31	15.810,00				15.810,00					15.810,00			
401	07	04	17538	Terreno - Rede Viária - Travessa da Pena	10	2017/12/31	1.310,00				1.310,00					1.310,00			
401	07	04	17540	Terreno - Rede Viária - Rua da Roda	10	2017/12/31	3.470,00				3.470,00					3.470,00			
401	07	04	17542	Terreno - Rede Viária - Travessa de Gondiães	10	2017/12/31	2.227,50				2.227,50					2.227,50			
401	07	04	17544	Terreno - Rede Viária - Caminho da Costa	10	2017/12/31	375,00				375,00					375,00			
401	07	04	17546	Terreno - Rede Viária - Rua do Real	10	2017/12/31	7.590,00				7.590,00					7.590,00			
401	07	04	17548	Terreno - Rede Viária - Caminho da Fonte do Milho	10	2017/12/31	285,00				285,00					285,00			
401	07	04	17550	Terreno - Rede Viária - Viela do Cilindro	10	2017/12/31	697,50				697,50					697,50			
401	07	04	17552	Terreno - Rede Viária - Caminho de Pande	10	2017/12/31	1.730,00				1.730,00					1.730,00			
401	07	04	17554	Terreno - Rede Viária - Rua da Sede do Rancho	10	2017/12/31	997,50				997,50					997,50			
401	07	04	17556	Terreno - Rede Viária - Rua da Comenda	10	2017/12/31	9.492,50				9.492,50					9.492,50			
401	07	04	17558	Terreno - Rede Viária - Rua da Devesa	10	2017/12/31	3.225,00				3.225,00					3.225,00			
401	07	04	17560	Terreno - Rede Viária - Rua da Fonte do Milho	10	2017/12/31	3.295,00				3.295,00					3.295,00			
401	07	04	17562	Terreno - Rede Viária - Travessa de Sezuro	10	2017/12/31	1.660,00				1.660,00					1.660,00			
401	07	04	17564	Terreno - Rede Viária - Rua de Gondiães	10	2017/12/31	5.470,00				5.470,00					5.470,00			
401	07	04	17566	Terreno - Rede Viária - Travessa das Eiras	10	2017/12/31	1.570,00				1.570,00					1.570,00			
401	07	04	17568	Terreno - Rede Viária - Rua de Pande	10	2017/12/31	6.952,50				6.952,50					6.952,50			
401	07	04	17570	Terreno - Rede Viária - Rua da Costa	10	2017/12/31	3.845,00				3.845,00					3.845,00			
401	07	04	17572	Terreno - Rede Viária - Travessa da Cumieira	10	2017/12/31	542,50				542,50					542,50			
401	07	04	17574	Terreno - Rede Viária - Caminho de Salgueiros	10	2017/12/31	1.990,00				1.990,00					1.990,00			
401	07	04	17576	Terreno - Rede Viária - Caminho do Cilindro	10	2017/12/31	902,50				902,50					902,50			
401	07	04	17578	Terreno - Rede Viária - Rua da Cabral	10	2017/12/31	3.502,50				3.502,50					3.502,50			
401	07	04	17580	Terreno - Rede Viária - Travessa do Cilindro	10	2017/12/31	6.040,00				6.040,00					6.040,00			
401	07	04	17582	Terreno - Rede Viária - Travessa do Pinheiro	10	2017/12/31	2.652,50				2.652,50					2.652,50			
401	07	04	17584	Terreno - Rede Viária - Travessa dos Moinhos	10	2017/12/31	3.195,00				3.195,00					3.195,00			
401	07	04	17586	Terreno - Rede Viária - Travessa do Parque	10	2017/12/31	600,00				600,00					600,00			
401	07	04	17588	Terreno - Rede Viária - Rua de Salgueiros	10	2017/12/31	12.025,00				12.025,00					12.025,00			
401	07	04	17590	Terreno - Rede Viária - Travessa da Fonte do Milho	10	2017/12/31	730,00				730,00					730,00			
401	07	04	17592	Terreno - Rede Viária - Travessa da Devesa	10	2017/12/31	3.015,00				3.015,00					3.015,00			
				TOTAL PARA A CONTA (45.1) :			5.550.355,50				5.550.355,50					5.550.355,50			
				TOTAL (ACUMULADO) :			33.630.346,23			2.136.271,63	37.435.395,06			755.503,33	8.167.755,55	29.267.631,55		50.162,61	

IDENTIFICAÇÃO DO BEM					AQUISIÇÃO		ACTIVO BRUTO	VARIAÇÃO PATRIMONIAL			Valor Patrimonial Actualizado	REINTEGRAÇÕES E AMORTIZAÇÕES			Valor Patrimonial Líquido	ALIENAÇÕES/ABATES/TRANSFER. (Valor Bruto do Abate)		
Cl.	Tipo	Bem	Nr.Inv.	Descrição	Nat Tipo	Data	Valor Aquisição	T.	Data	Valor		Tx. I Tx A.	Do Período	Acumulados		T.	Valor	Data
401	07	04	17594	Terreno - Rede Viária - Avenida Padre Manuel da Cunha	10	2017/12/31	1.916,50				1.916,50				1.916,50			
401	07	04	17596	Terreno - Rede Viária - Rua de Fundevila	10	2017/12/31	6.802,50				6.802,50				6.802,50			
401	07	04	17598	Terreno - Rede Viária - Rua dos Moinhos	10	2017/12/31	4.507,50				4.507,50				4.507,50			
401	07	04	17600	Terreno - Rede Viária - Travessa de São Roque	10	2017/12/31	2.275,00				2.275,00				2.275,00			
401	07	04	17602	Terreno - Rede Viária - Travessa do Ribeiro	10	2017/12/31	512,50				512,50				512,50			
401	07	04	17604	Terreno - Rede Viária - Travessa de Feire	10	2017/12/31	725,00				725,00				725,00			
401	07	04	17606	Terreno - Rede Viária - Rua do Loteamento	10	2017/12/31	6.540,00				6.540,00				6.540,00			
401	07	04	17608	Terreno - Rede Viária - Rua do Outeiro	10	2017/12/31	1.307,50				1.307,50				1.307,50			
401	07	04	17610	Terreno - Rede Viária - Rua do Rio Ave	10	2017/12/31	6.865,00				6.865,00				6.865,00			
401	07	04	17612	Terreno - Rede Viária - Travessa da Costa	10	2017/12/31	407,50				407,50				407,50			
401	07	04	17614	Terreno - Rede Viária - Travessa da Roda	10	2017/12/31	872,50				872,50				872,50			
401	07	04	17616	Terreno - Rede Viária - Travessa de Salgueiros	10	2017/12/31	395,00				395,00				395,00			
401	07	04	17618	Terreno - Rede Viária - Rua do Carvalhinho	10	2017/12/31	10.777,50				10.777,50				10.777,50			
401	07	04	17620	Terreno - Rede Viária - Rua do Paço	10	2017/12/31	2.345,00				2.345,00				2.345,00			
401	07	04	17622	Terreno - Rede Viária - Rua Professor Serafim	10	2017/12/31	1.867,50				1.867,50				1.867,50			
401	07	04	17624	Terreno - Rede Viária - Rua da Igreja de Cima	10	2017/12/31	3.690,00				3.690,00				3.690,00			
401	07	04	17660	Terreno - Rede Viária - Largo da Alegria	10	2017/12/31	572,50				572,50				572,50			
401	07	04	17662	Terreno - Rede Viária - Largo Barbosa e Castro_TROÇO1	10	2017/12/31	2.765,00				2.765,00				2.765,00			
401	07	04	17664	Terreno - Rede Viária - Largo do Amparo	10	2017/12/31	270,00				270,00				270,00			
401	07	04	17666	Terreno - Rede Viária - Rua Doutor Manuel Ferreira	10	2017/12/31	6.842,50				6.842,50				6.842,50			
401	07	04	17668	Terreno - Rede Viária - Rua João Augusto Lopes Bastos	10	2017/12/31	3.520,00				3.520,00				3.520,00			
401	07	04	17670	Terreno - Rede Viária - Rua Luís de Camões	10	2017/12/31	2.695,00				2.695,00				2.695,00			
401	07	04	17672	Terreno - Rede Viária - Rua Capitão Tinoco de Faria	10	2017/12/31	4.560,00				4.560,00				4.560,00			
401	07	04	17674	Terreno - Rede Viária - Rua Doutor Avelino Pereira de Carvalho	10	2017/12/31	4.940,00				4.940,00				4.940,00			
401	07	04	17675	Terreno - Rede Viária - Rua Martim Moniz	10	2017/12/31	4.597,50				4.597,50				4.597,50			
401	07	04	17677	Terreno - Rede Viária - Rua 25 de Novembro	10	2017/12/31	7.650,00				7.650,00				7.650,00			
401	07	04	17678	Terreno - Rede Viária - Rua 1º de Maio	10	2017/12/31	5.895,00				5.895,00				5.895,00			
401	07	04	17681	Terreno - Rede Viária - Rua Doutor Francisco Sá Carneiro	10	2017/12/31	5.010,00				5.010,00				5.010,00			
401	07	04	17683	Terreno - Rede Viária - Travessa de São Pedro	10	2017/12/31	1.347,50				1.347,50				1.347,50			
401	07	04	17684	Terreno - Rede Viária - Rua Francisco Peixoto	10	2017/12/31	1.657,50				1.657,50				1.657,50			
401	07	04	17686	Terreno - Rede Viária - Rua Doutor Albino José da Silva	10	2017/12/31	1.112,50				1.112,50				1.112,50			
401	07	04	17688	Terreno - Rede Viária - Rua Teixeira Ribeiro	10	2017/12/31	4.660,00				4.660,00				4.660,00			
401	07	04	17689	Terreno - Rede Viária - Rua da Veiga	10	2017/12/31	1.800,00				1.800,00				1.800,00			
401	07	04	17691	Terreno - Rede Viária - Rua Comandante Luís Pinto da Silva	10	2017/12/31	5.342,50				5.342,50				5.342,50			
401	07	04	17693	Terreno - Rede Viária - Travessa da Rua da Misericórdia	10	2017/12/31	595,00				595,00				595,00			
401	07	04	17695	Terreno - Rede Viária - Rua da Misericórdia	10	2017/12/31	6.565,00				6.565,00				6.565,00			
401	07	04	17697	Terreno - Rede Viária - Rua da Portela	10	2017/12/31	485,00				485,00				485,00			
401	07	04	17699	Terreno - Rede Viária - Rua Adolfo João Figueiredo	10	2017/12/31	1.792,50				1.792,50				1.792,50			
						TOTAL PARA A CONTA (45.1) :	5.715.506,50				5.715.506,50				5.715.506,50			
						TOTAL (ACUMULADO) :	35.015.459,25			2.136.271,65	37.560.505,46		755.560,33	8.057.755,55	29.502.716,08		55.162,61	

ENTIDADE
CMSL
Período : 1600/01/01 a 2019/12/31

MAPA ANEXO DEMONSTRAÇÕES FINANCEIRAS

CONTA IMOBILIZADO : 45.1 - Terrenos e recursos naturais

Data : 2020/05/11
Ano : 2019
Página : 347

IDENTIFICAÇÃO DO BEM					AQUISIÇÃO		ATIVO BRUTO	VARIAÇÃO PATRIMONIAL			Valor Patrimonial Actualizado	REINTEGRAÇÕES E AMORTIZAÇÕES			Valor Patrimonial Líquido	ALIENAÇÕES/ABATES/TRANSFER. (Valor Bruto do Abate)		
Cl.	Tipo	Bem	Nr.Inv.	Descrição	Nat Tipo	Data	Valor Aquisição	T.	Data	Valor		Tx. I Tx A.	Do Período	Acumulados		T.	Valor	Data
401	07	04	17701	Terreno - Rede Viária - Rua Fontinho Marquinho	10	2017/12/31	547,50				547,50				547,50			
401	07	04	17703	Terreno - Rede Viária - Rua Augusto Távora	10	2017/12/31	2.640,00				2.640,00				2.640,00			
401	07	04	17705	Terreno - Rede Viária - Caminho da Regueira	10	2017/12/31	575,00				575,00				575,00			
401	07	04	17706	Terreno - Rede Viária - Travessa do Caminho da Regueira	10	2017/12/31	452,50				452,50				452,50			
401	07	04	17708	Terreno - Rede Viária - Rua Doutor Custódio José da Silva	10	2017/12/31	6.097,50				6.097,50				6.097,50			
401	07	04	17710	Terreno - Rede Viária - Rua Arlindo Lopes	10	2017/12/31	6.455,00				6.455,00				6.455,00			
401	07	04	17711	Terreno - Rede Viária - Caminho da Quintã	10	2017/12/31	21.662,50				21.662,50				21.662,50			
401	07	04	17713	Terreno - Rede Viária - Rua Senhor dos Aflitos	10	2017/12/31	9.450,00				9.450,00				9.450,00			
401	07	04	17715	Terreno - Rede Viária - Rua de Pomarelho	10	2017/12/31	4.357,50				4.357,50				4.357,50			
401	07	04	17716	Terreno - Rede Viária - Rua do Carvalho	10	2017/12/31	1.835,00				1.835,00				1.835,00			
401	07	04	17718	Terreno - Rede Viária - Rua do Castanheiro	10	2017/12/31	5.235,00				5.235,00				5.235,00			
401	07	04	17720	Terreno - Rede Viária - Rua do Outeiro	10	2017/12/31	1.245,00				1.245,00				1.245,00			
401	07	04	17722	Terreno - Rede Viária - Travessa da Rua do Outeiro	10	2017/12/31	1.067,50				1.067,50				1.067,50			
401	07	04	17724	Terreno - Rede Viária - Rua dos Infernos	10	2017/12/31	1.400,00				1.400,00				1.400,00			
401	07	04	17726	Terreno - Rede Viária - Caminho da Aldeia	10	2017/12/31	156.557,50				156.557,50				156.557,50			
401	07	04	17728	Terreno - Rede Viária - Urbanização António Françês	10	2017/12/31	3.570,00				3.570,00				3.570,00			
401	07	04	17730	Terreno - Rede Viária - Rua António Francês	10	2017/12/31	12.452,50				12.452,50				12.452,50			
401	07	04	17731	Terreno - Rede Viária - Rua de São Brás	10	2017/12/31	4.765,00				4.765,00				4.765,00			
401	07	04	17733	Terreno - Rede Viária - Travessa C	10	2017/12/31	502,50				502,50				502,50			
401	07	04	17735	Terreno - Rede Viária - Travessa D	10	2017/12/31	532,50				532,50				532,50			
401	07	04	17737	Terreno - Rede Viária - Travessa E	10	2017/12/31	250,00				250,00				250,00			
401	07	04	17739	Terreno - Rede Viária - Travessa A	10	2017/12/31	322,50				322,50				322,50			
401	07	04	17741	Terreno - Rede Viária - Rua Dona Elvira Câmara Lopes	10	2017/12/31	3.182,50				3.182,50				3.182,50			
401	07	04	17743	Terreno - Rede Viária - Rua da Feira	10	2017/12/31	2.677,50				2.677,50				2.677,50			
401	07	04	17745	Terreno - Rede Viária - Rua Maria da Fonte	10	2017/12/31	4.700,00				4.700,00				4.700,00			
401	07	04	17747	Terreno - Rede Viária - Avenida S. José	10	2017/12/31	8.597,50				8.597,50				8.597,50			
401	07	04	17749	Terreno - Rede Viária - Travessa da Requerenda	10	2017/12/31	1.342,50				1.342,50				1.342,50			
401	07	04	17750	Terreno - Rede Viária - Rua da Requerenda	10	2017/12/31	2.762,50				2.762,50				2.762,50			
401	07	04	17752	Terreno - Rede Viária - Rua da Retorta	10	2017/12/31	617,50				617,50				617,50			
401	07	04	17754	Terreno - Rede Viária - Rua de Bagões	10	2017/12/31	2.115,00				2.115,00				2.115,00			
401	07	04	17756	Terreno - Rede Viária - Rua da Corredoura	10	2017/12/31	512,50				512,50				512,50			
401	07	04	17758	Terreno - Rede Viária - Rua 5 de Setembro	10	2017/12/31	2.335,00				2.335,00				2.335,00			
401	07	04	17760	Terreno - Rede Viária - Rua Eng. Albino Pinto da Silva	10	2017/12/31	1.247,50				1.247,50				1.247,50			
401	07	04	17762	Terreno - Rede Viária - Rua Falcão Bastos	10	2017/12/31	13.215,00				13.215,00				13.215,00			
401	07	04	17763	Terreno - Rede Viária - Avenida da República	10	2017/12/31	27.755,00				27.755,00				27.755,00			
401	07	04	17764	Terreno - Rede Viária - Rua Fonte de Pai	10	2017/12/31	1.975,00				1.975,00				1.975,00			
401	07	04	17766	Terreno - Rede Viária - Rua de Vilarinho	10	2017/12/31	16.735,00				16.735,00				16.735,00			
401	07	04	17768	Terreno - Rede Viária - Rua General Ramalho Eanes	10	2017/12/31	6.905,00				6.905,00				6.905,00			
401	07	04	17770	Terreno - Rede Viária - Rua de Belém	10	2017/12/31	1.032,50				1.032,50				1.032,50			
401	07	04	17772	Terreno - Rede Viária - Avenida 25 de Abril	10	2017/12/31	249.360,00				249.360,00				249.360,00			
				TOTAL PARA A CONTA [45.1] :			6.335.538,50				6.335.538,50				6.335.538,50			
				TOTAL (ACUMULADO) :			35.835.535,20			2.136.271,25	35.150.585,06		755.540,33	6.167.735,80	31.012.736,05		50.120,61	

ENTIDADE
CMPL
Período : 1900/01/01 a 2019/12/31

MAPA ANEXO DEMONSTRAÇÕES FINANCEIRAS

CONTA IMOBILIZADO : 45.1 - Terrenos e recursos naturais

Data : 2020/05/11
Ano : 2019

IDENTIFICAÇÃO DO BEM					AQUISIÇÃO		ACTIVO BRUTO	VARIAÇÃO PATRIMONIAL			Valor Patrimonial Actualizado	REINTEGRAÇÕES E AMORTIZAÇÕES			Valor Patrimonial Líquido	ALIENAÇÕES/ABATES/TRANSFER. (Valor Bruto do Abate)		
Cl.	Tipo	Bem	Nr.Inv.	Descrição	Nat Tipo	Data	Valor Aquisição	T.	Data	Valor		Im. E Tx A.	Do Período	Acumulados		T.	Valor	Data
401	07	04	17774	Terreno - Rede Viária - Rua dos Fornos	10	2017/12/31	937,50				937,50				937,50			
401	07	04	17776	Terreno - Rede Viária - Rua dos Osórios	10	2017/12/31	660,00				660,00				660,00			
401	07	04	17778	Terreno - Rede Viária - Travessa Doutor Avelino Pereira de Carvalho	10	2017/12/31	1.072,50				1.072,50				1.072,50			
401	07	04	17780	Terreno - Rede Viária - Rua Neves Maisons	10	2017/12/31	14.960,00				14.960,00				14.960,00			
401	07	04	17781	Terreno - Rede Viária - Rua Santa Eufémia	10	2017/12/31	11.357,50				11.357,50				11.357,50			
401	07	04	17783	Terreno - Rede Viária - Rua Doutor Jorge Sampaio	10	2017/12/31	8.990,00				8.990,00				8.990,00			
401	07	04	17784	Terreno - Rede Viária - Rua da Aldeia de Cima	10	2017/12/31	770,00				770,00				770,00			
401	07	04	17786	Terreno - Rede Viária - Rua do Laurindo	10	2017/12/31	527,50				527,50				527,50			
401	07	04	17788	Terreno - Rede Viária - Rua do Lameirão	10	2017/12/31	1.400,00				1.400,00				1.400,00			
401	07	04	17789	Terreno - Rede Viária - Praça Eng. Armando Rodrigues	10	2017/12/31	5.775,00				5.775,00				5.775,00			
401	07	04	17791	Terreno - Rede Viária - Rua Leiras Cava Velha	10	2017/12/31	1.670,00				1.670,00				1.670,00			
401	07	04	17793	Terreno - Rede Viária - Rua da Aldeia	10	2017/12/31	1.327,50				1.327,50				1.327,50			
401	07	04	17795	Terreno - Rede Viária - Travessa Amândio de Oliveira	10	2017/12/31	1.235,00				1.235,00				1.235,00			
401	07	04	17797	Terreno - Rede Viária - Travessa do Codeço	10	2017/12/31	1.042,50				1.042,50				1.042,50			
401	07	04	17799	Terreno - Rede Viária - Largo Barbosa e Castro_FROÇOS	10	2017/12/31	450,00				450,00				450,00			
401	07	04	17801	Terreno - Rede Viária - Largo António Ferreira Lopes	10	2017/12/31	4.072,50				4.072,50				4.072,50			
401	07	04	17803	Terreno - Rede Viária - Caminho do Barreiro	10	2017/12/31	6.500,00				6.500,00				6.500,00			
401	07	04	17805	Terreno - Rede Viária - Travessa da Levada da Veiga	10	2017/12/31	472,50				472,50				472,50			
401	07	04	17807	Terreno - Rede Viária - Rua Ferro de Engomar	10	2017/12/31	2.845,00				2.845,00				2.845,00			
401	07	04	17809	Terreno - Rede Viária - Beco do Ferro de Engomar	10	2017/12/31	1.905,00				1.905,00				1.905,00			
401	07	04	17811	Terreno - Rede Viária - Praceta João Almeida	10	2017/12/31	2.250,00				2.250,00				2.250,00			
401	07	04	17813	Terreno - Rede Viária - Escadaria da Forcela	10	2017/12/31	385,00				385,00				385,00			
401	07	04	17815	Terreno - Rede Viária - Travessa da Rua Amândio Oliveira	10	2017/12/31	735,00				735,00				735,00			
401	07	04	17817	Terreno - Rede Viária - Rua do Alto da Bela	10	2017/12/31	2.320,00				2.320,00				2.320,00			
401	07	04	17819	Terreno - Rede Viária - Rua de Goa	10	2017/12/31	3.525,00				3.525,00				3.525,00			
401	07	04	17821	Terreno - Rede Viária - Rua de Macau	10	2017/12/31	4.135,00				4.135,00				4.135,00			
401	07	04	17822	Terreno - Rede Viária - Rua do Sobreiro	10	2017/12/31	772,50				772,50				772,50			
401	07	04	17824	Terreno - Rede Viária - Rua de Angola	10	2017/12/31	3.542,50				3.542,50				3.542,50			
401	07	04	17826	Terreno - Rede Viária - Rua de Timor	10	2017/12/31	5.932,50				5.932,50				5.932,50			
401	07	04	17828	Terreno - Rede Viária - Rua do Brasil	10	2017/12/31	5.920,00				5.920,00				5.920,00			
401	07	04	17829	Terreno - Rede Viária - Rua de Moçambique	10	2017/12/31	2.512,50				2.512,50				2.512,50			
401	07	04	17831	Terreno - Rede Viária - Rua da Guiné	10	2017/12/31	2.230,00				2.230,00				2.230,00			
401	07	04	17833	Terreno - Rede Viária - Rua de São Tomé	10	2017/12/31	3.167,50				3.167,50				3.167,50			
401	07	04	17835	Terreno - Rede Viária - Rua de Cabo Verde	10	2017/12/31	2.555,00				2.555,00				2.555,00			
401	07	04	17837	Terreno - Rede Viária - Rua dos Moinhos Novos	10	2017/12/31	27.935,19				27.935,19				27.935,19			
401	07	04	17839	Terreno - Rede Viária - Caminho do Baldio	10	2017/12/31	3.027,50				3.027,50				3.027,50			
401	07	04	17841	Terreno - Rede Viária - Rampa da Eira	10	2017/12/31	547,50				547,50				547,50			
401	07	04	17843	Terreno - Rede Viária - Caminho Lama de Marcos	10	2017/12/31	5.985,00				5.985,00				5.985,00			
401	07	04	17844	Terreno - Rede Viária - Rua dos Passais	10	2017/12/31	1.770,00				1.770,00				1.770,00			
401	07	04	17846	Terreno - Rede Viária - Lage de Valdemil	10	2017/12/31	1.075,00				1.075,00				1.075,00			
				TOTAL PARA A CONTA [45.1] :			6.455.621,19				6.455.621,19				6.455.621,19			
				TOTAL (ACUMULADO) :			35.926.570,38			2.136.271,15	35.938.617,73		755.595,33	8.167.799,99	30.165.828,77		50.162,61	

ENTIDADE
CMFL
Periodo : 1900/01/01 a 2019/12/31

M A P A   A N E X O   D E M O N S T R A Ç Õ E S   F I N A N C E I R A S

CONTA IMOBILIZADO : 45.1 - Terrenos e recursos naturais

Data : 2020/05/11
Ano : 2019
Página : 349

IDENTIFICAÇÃO DO BEM					AQUISIÇÃO		ATIVO BRUTO	VARIAÇÃO PATRIMONIAL			Valor Patrimonial Actualizado	REINTEGRAÇÕES E AMORTIZAÇÕES			Valor Patrimonial Líquido	ALIENAÇÕES/ABATES/TRANSFER. (Valor Bruto de Abate)		
Cl.	Tipo	Bem	Nr.Inv.	Descrição	Nat Tipo	Data	(Valor Aquisição)	T.	Data	Valor		In. I In A.	Do Período	Acumuladas		T.	Valor	Data
401	07	04	17748	Terreno - Rede Viária - Rua João Carvalho	10	2017/12/31	7.550,00				7.550,00				7.550,00			
401	07	04	17749	Terreno - Rede Viária - Travessa da Rua João Carvalho	10	2017/12/31	637,50				637,50				637,50			
401	07	04	17751	Terreno - Rede Viária - Caminho do Pio	10	2017/12/31	4.202,50				4.202,50				4.202,50			
401	07	04	17752	Terreno - Rede Viária - Rua Doutor António Oliveira	10	2017/12/31	2.250,00				2.250,00				2.250,00			
401	07	04	17754	Terreno - Rede Viária - Rua Adriano Paluta	10	2017/12/31	425,00				425,00				425,00			
401	07	04	17756	Terreno - Rede Viária - Rua São João	10	2017/12/31	270,00				270,00				270,00			
401	07	04	17758	Terreno - Rede Viária - Rua do Cerrado	10	2017/12/31	1.645,00				1.645,00				1.645,00			
401	07	04	17760	Terreno - Rede Viária - Rua Quinta dos Aragão	10	2017/12/31	1.205,00				1.205,00				1.205,00			
401	07	04	17762	Terreno - Rede Viária - Rua do Horto	10	2017/12/31	5.740,00				5.740,00				5.740,00			
401	07	04	17764	Terreno - Rede Viária - Rua do Pilar	10	2017/12/31	6.142,50				6.142,50				6.142,50			
401	07	04	17766	Terreno - Rede Viária - Travessa Rua Estrada Nacional 205	10	2017/12/31	760,00				760,00				760,00			
401	07	04	17767	Terreno - Rede Viária - Rua da Pedreira	10	2017/12/31	550,00				550,00				550,00			
401	07	04	17769	Terreno - Rede Viária - Rua Pé da Lage	10	2017/12/31	817,50				817,50				817,50			
401	07	04	17771	Terreno - Rede Viária - Rua do Calais	10	2017/12/31	5.837,50				5.837,50				5.837,50			
401	07	04	17773	Terreno - Rede Viária - Travessa da Rua do Calais	10	2017/12/31	2.625,00				2.625,00				2.625,00			
401	07	04	17775	Terreno - Rede Viária - Travessa de Vilarinho	10	2017/12/31	1.612,50				1.612,50				1.612,50			
401	07	04	17777	Terreno - Rede Viária - Rua da Oliveira	10	2017/12/31	3.067,50				3.067,50				3.067,50			
401	07	04	17779	Terreno - Rede Viária - Rua do Pinheiro	10	2017/12/31	5.345,00				5.345,00				5.345,00			
401	07	04	17781	Terreno - Rede Viária - Rua Dom Dinis	10	2017/12/31	5.455,00				5.455,00				5.455,00			
401	07	04	17783	Terreno - Rede Viária - Rua Poça de Chidelas	10	2017/12/31	155,00				155,00				155,00			
401	07	04	17785	Terreno - Rede Viária - Rua Ângelo Frozoni	10	2017/12/31	5.635,00				5.635,00				5.635,00			
401	07	04	17787	Terreno - Rede Viária - Rua Jorge Amado	10	2017/12/31	2.362,50				2.362,50				2.362,50			
401	07	04	17789	Terreno - Rede Viária - Rua Doutor Gonçalo Sampaio	10	2017/12/31	1.817,50				1.817,50				1.817,50			
401	07	04	17791	Terreno - Rede Viária - Rua Adelino Amaro da Costa	10	2017/12/31	1.657,50				1.657,50				1.657,50			
401	07	04	17793	Terreno - Rede Viária - Rua do Barreiro	10	2017/12/31	2.332,50				2.332,50				2.332,50			
401	07	04	17795	Terreno - Rede Viária - Rua das Agras	10	2017/12/31	2.972,50				2.972,50				2.972,50			
401	07	04	17796	Terreno - Rede Viária - Rua Lama de Baixo	10	2017/12/31	1.117,50				1.117,50				1.117,50			
401	07	04	17798	Terreno - Rede Viária - Travessa da Rua da Aldeia	10	2017/12/31	435,00				435,00				435,00			
401	07	04	17800	Terreno - Rede Viária - Rua Lama de Cima	10	2017/12/31	740,00				740,00				740,00			
401	07	04	17802	Terreno - Rede Viária - Rua da Eira Velha	10	2017/12/31	572,50				572,50				572,50			
401	07	04	17804	Terreno - Rede Viária - Travessa do Caminho do Barreiro	10	2017/12/31	835,00				835,00				835,00			
401	07	04	17806	Terreno - Rede Viária - Rua José Joaquim de Ferreira de Melo e Andrade	10	2017/12/31	5.730,00				5.730,00				5.730,00			
401	07	04	17807	Terreno - Rede Viária - Rua das Cortes	10	2017/12/31	2.270,00				2.270,00				2.270,00			
401	07	04	17809	Terreno - Rede Viária - Rua da Nogueira	10	2017/12/31	3.712,50				3.712,50				3.712,50			
401	07	04	17810	Terreno - Rede Viária - Rua de Cazão	10	2017/12/31	1.155,00				1.155,00				1.155,00			
401	07	04	17812	Terreno - Rede Viária - Rua do Codeço	10	2017/12/31	2.302,50				2.302,50				2.302,50			
401	07	04	17814	Terreno - Rede Viária - Rua Veteranos da Guerra	10	2017/12/31	22.705,00				22.705,00				22.705,00			
401	07	04	17816	Terreno - Rede Viária - Urbanização 25 de Novembro	10	2017/12/31	2.455,00				2.455,00				2.455,00			
401	07	04	17817	Terreno - Rede Viária - Rua Doutor Mário Soares	10	2017/12/31	6.130,00				6.130,00				6.130,00			
401	07	04	17818	Terreno - Rede Viária - Caminho da Moleira	10	2017/12/31	2.622,50				2.622,50				2.622,50			
401	07	04	17820	Terreno - Rede Viária - Rua dos Moinhos	10	2017/12/31	3.750,00				3.750,00				3.750,00			
401	07	04	17821	Terreno - Rede Viária - Rua Quinta dos Arcozes	10	2017/12/31	16.350,00				16.350,00				16.350,00			
				TOTAL PARA A CONTA [45.1] :			6.643.483,69				6.643.483,69				6.643.483,69			
				TOTAL (ACUMULADO) :			36.143.434,45			2.126.271,05	35.455.485,25		755.500,33	6.167.795,94	30.320.651,07		57.102,62	

IDENTIFICAÇÃO DO BEM					AQUISIÇÃO			ATIVO BRUTO	VARIAÇÃO PATRIMONIAL			Valor Patrimonial Actualizado	REINTEGRAÇÕES E AMORTIZAÇÕES			Valor Patrimonial Líquido	ALIENAÇÕES/ABATES/TRANSFER. (Valor Bruto do Abate)		
Cl.	Tipo	Bem	Nr.Inv.	Descrição	Nat	Tipo	Data	(Valor Aquisição)	T.	Data	Valor		Tx. I Ts A.	Do Período	Acumuladados		T.	Valor	Data
401	07	04	17923	Terreno - Pede Viária - Travessa da Estrada de Mirão		10	2017/12/31	735,00				735,00				735,00			
401	07	04	17925	Terreno - Pede Viária - Arruamento Traseiras El Gaucho		10	2017/12/31	2.205,00				2.205,00				2.205,00			
401	07	04	17927	Terreno - Pede Viária - Arruamento de acesso às traseiras junto ao Continente		10	2017/12/31	1.575,00				1.575,00				1.575,00			
401	07	04	17929	Terreno - Pede Viária - Arruamento Lateral Campo Jogos Municipal		10	2017/12/31	2.775,00				2.775,00				2.775,00			
401	07	04	17930	Terreno - Pede Viária - Arruamento de acesso à Escola EB1/J.I.		10	2017/12/31	1.170,00				1.170,00				1.170,00			
401	07	04	17932	Terreno - Pede Viária - Arruamento de acesso ao CEAL Trás		10	2017/12/31	1.230,00				1.230,00				1.230,00			
401	07	04	17934	Terreno - Pede Viária - Largo Barbosa e Castro TROÇOS		10	2017/12/31	780,00				780,00				780,00			
401	07	03	17937	Terreno - Largo da Alegria		10	2017/12/31	15.190,00				15.190,00				15.190,00			
401	07	03	17961	Terreno - Largo Barbosa e Castro_Sul		10	2017/12/31	7.562,50				7.562,50				7.562,50			
401	07	99	18079	Terreno - Largo/Praça de Táxis		10	2017/12/31	6.890,00				6.890,00				6.890,00			
401	07	04	18278	Terreno - Pede Viária - Travessa do Carvalho		10	2018/10/16	720,00	GR	2018/10/17	2.562,60	3.282,60				3.282,60			
401	07	04	18738	Terreno - Pede Viária - Rua das Eiras		10	2018/11/06	5.225,00				5.225,00				5.225,00			
401	07	04	18740	Terreno - Pede Viária - Rua de São Cosme		10	2018/11/06	12.372,50				12.372,50				12.372,50			
401	07	04	18742	Terreno - Pede Viária - Rua do Cilindro		10	2018/11/06	5.282,50				5.282,50				5.282,50			
401	07	04	18744	Terreno - Pede Viária - Rua de São Damião		10	2018/11/06	48.677,50				48.677,50				48.677,50			
401	07	04	18746	Terreno - Pede Viária - Rua dos Condes		10	2018/11/06	12.865,00				12.865,00				12.865,00			
401	07	03	18897	Terreno - Largo da Praça Engenheiro Armando Rodrigues		10	2018/12/31	102.000,00				102.000,00				102.000,00			
401	07	04	19019	Terreno - Pede Viária - Rua Loteamento Centro Educativo Cávado		10	2018/12/31	9.480,00				9.480,00				9.480,00			
401	07	01	19113	Terreno - Santuario Rupestre de Garfe		05	2019/07/15	4.128,00				4.128,00				4.128,00			

TOTAL PARA A CONTA (45.1) :	6.884.346,69		2.562,60	6.886.909,29			6.886.909,29	
TOTAL (ACUMULADO) :	36.384.297,48		2.138.833,65	38.731.905,85		755.503,33	8.167.788,98	30.564.116,87	50.162,61

ENTIDADE
[illegible]
Período : 1800/01/01 a 2019/12/31

MAPA ANEXO DEMONSTRAÇÕES FINANCEIRAS

CONTA IMOBILIZADO : 45.3 - Outras construções e infraestruturas

Data : 2020/05/11
Ano : 2019
Página : 351

IDENTIFICAÇÃO DO BEM					AQUISIÇÃO			ATIVO BRUTO	VARIAÇÃO PATRIMONIAL			Valor Patrimonial	REINTEGRAÇÕES E AMORTIZAÇÕES				Valor Patrimonial	ALIENAÇÕES/ABATES/TRANSFER. (Valor Bruto do Abate)		
Cl.	Tipo	Bem	Nr.Inv.	Descrição	Nat	Tipo	Data	(Valor Aquisição)	T.	Data	Valor	Actualizado	Tx. I	Tx A.	Do Período	Acumuladas	Líquido	T.	Valor	Data
401	05	99	3882	Construção de Muro e Drenagem de Águas Pluviais no Largo do Outeiro - S.J. REI	C	01	2012/02/17	2.359,56				2.359,56	5.00	5.00	117,96	933,99	1.425,59			
401	05	99	3883	Abastecimento de Água em Campo	C	01	2012/02/23	9.974,20				9.974,20	5.00	5.00	498,72	3.948,13	6.026,07			
401	05	99	3884	Rede Abastecimento Água na Rua S. José - LOUREDO	C	01	2012/03/07	429,27				429,27	5.00	5.00	21,48	168,16	261,11			
401	05	99	3885	Rede Águas Pluviais - Bagões - F. Lanhoso	C	01	2012/03/14	4.050,12				4.050,12	5.00	5.00	202,54	1.586,34	2.463,78			
401	05	99	3890	Rede Águas Pluviais na Rua do Outeiro - S. Gens	C	01	2012/03/30	1.400,12				1.400,12	5.00	5.00	69,98	548,38	851,74			
401	05	99	3892	Rede Abastecimento Água Rua dos Quarteiros - Frieira	C	01	2012/04/05	1.228,27				1.228,27	5.00	5.00	61,43	476,00	752,27			
401	05	99	3895	Rede Abastecimento Água Rua S. Pedro - GARFE	C	01	2012/04/12	578,67				578,67	5.00	5.00	28,92	224,20	354,47			
401	05	99	3896	Rede Abastecimento Água Rua de Fonderila - GARFE	C	01	2012/04/19	489,64				489,64	5.00	5.00	24,45	189,72	299,92			
401	05	99	3899	Rede Abastecimento Água Travessa da Pena - GARFE	C	01	2012/04/19	863,13				863,13	5.00	5.00	43,19	334,47	528,66			
401	05	99	3900	Abastecimento de Água - Monsul	C	01	2012/04/23	2.346,30				2.346,30	5.00	5.00	117,34	909,18	1.437,12			
401	05	99	3903	Rede Abastecimento Água Rua da Senra - GARFE	C	01	2012/04/26	383,57				383,57	5.00	5.00	19,19	148,65	234,92			
401	05	99	3910	Rede Abastecimento Água Rua do Barral - GARFE	C	01	2012/05/10	776,07				776,07	5.00	5.00	38,77	297,49	478,58			
401	05	99	3911	Rede de Saneamento na Travessa de S. Pedro - GARFE	C	01	2012/05/15	745,83				745,83	5.00	5.00	37,31	285,93	459,90			
401	05	99	3912	Rede de Saneamento na Rua do Carvalhinho - GARFE	C	01	2012/05/16	451,21				451,21	5.00	5.00	22,56	172,96	278,25			
401	05	99	3914	Rede de Água na Rua 25 Julho - Monsul	C	01	2012/05/22	1.232,56				1.232,56	5.00	5.00	61,66	472,53	760,03			
401	05	01	3915	Rede Viária - Rua 25 de Novembro_parte2 (EN 205)	C	01	2012/05/30	196.739,06	VI	2014/11/05	6.909,36	203.648,42	5.00	5.71	10.231,79	77.456,62	126.191,80			
401	05	99	3917	Rede de Águas Pluviais - GARFE	C	01	2012/05/30	499,21				499,21	5.00	5.00	24,96	191,36	307,85			
401	05	99	3918	Rede de Saneamento em Porto D'Ave - TAIDE	C	01	2012/06/01	1.781,34				1.781,34	5.00	5.00	89,05	675,39	1.105,96			
401	05	99	3919	Rampa de Acesso e Muro em Frente ao Restaurante Hilário - MONSUL NOVOS	C	01	2012/06/14	3.614,60				3.614,60	5.00	5.00	180,72	1.370,53	2.244,07			
401	05	99	3920	Construção de Muro - Rua do Pinheiro - ST. EMILIÃO	C	01	2012/06/14	8.957,67				8.957,67	5.00	5.00	447,85	3.396,45	5.561,22			
401	05	99	3921	Construção de Muro p/ Alargamento da Rua do Cabo - S. João de Rei	C	01	2012/06/14	6.413,00				6.413,00	5.00	5.00	320,64	2.431,59	3.981,41			
401	05	99	3922	Rede de Águas Pluviais - S. João de Rei	C	01	2012/06/17	707,51				707,51	5.00	5.00	35,39	268,31	439,20			
401	05	99	3923	Rede de Saneamento e Pluviais - Travessa da Pousinha	C	01	2012/06/19	28.245,92				28.245,92	5.00	5.00	1.412,29	10.709,88	17.536,04			
401	05	99	3924	Ramais de Abastecimento de Água na Rua João Paulo II e Rua da Carvalha - CAMPO	C	01	2012/06/20	576,79				576,79	5.00	5.00	28,81	218,68	358,11			
401	05	99	3925	Abastecimento de Água na Rua de S. Frutuoso - CAMPO	C	01	2012/06/20	1.568,49				1.568,49	5.00	5.00	78,46	594,75	973,74			
401	05	99	3926	Rede Águas Pluviais - SERZEDELO	C	01	2012/06/29	775,45				775,45	5.00	5.00	38,76	294,00	481,45			
401	05	99	3929	Redes Hidráulicas do Arruamento no Lugar DE PORTO D'AVE EM TAIDE	C	01	2012/07/05	15.649,63				15.649,63	5.00	5.00	782,51	5.866,63	9.781,00			
401	05	99	3930	Rede de Abastecimento Água Rua dos Paredes - Águas Santas	C	01	2012/07/13	3.566,60				3.566,60	5.00	5.00	178,44	1.336,23	2.230,37			
401	05	99	3939	Rede Abastecimento Água em Mirão (EM 300) - Vilela	C	01	2012/07/25	1.256,48				1.256,48	5.00	5.00	62,86	471,21	785,27			
401	05	99	3940	Redes Hidráulicas no Arruamento de Acesso à Escola 1º Ciclo	C	01	2012/08/01	13.764,16				13.764,16	5.00	5.00	688,26	5.104,17	8.659,33			
401	05	99	3942	Construção de Muro no Caminho da Srª das Maravilhas - Vilela	C	01	2012/08/09	1.518,78				1.518,78	5.00	5.00	75,95	563,23	955,55			
401	05	99	3944	Águas Pluviais e Pavimentação em Calçada na Rua do Espírito Santo - S. João de Rei	C	01	2012/08/10	17.335,42				17.335,42	5.00	5.00	866,99	6.429,65	10.905,77			
401	05	99	3949	Rede Abastecimento Água Rua da Palmas - ALVOE	C	01	2012/08/27	732,95				732,95	5.00	5.00	36,62	271,79	461,16			
401	05	99	3950	Rede Saneamento Sta. Lúcia - Fontarcada	C	01	2012/09/13	462,65				462,65	5.00	5.00	23,15	169,68	292,97			
401	05	99	3953	Construção de Muro em Travassos	C	01	2012/09/20	1.579,57				1.579,57	5.00	5.00	78,97	579,30	1.000,27			
				TOTAL PARA A CONTA (45.3) :				333.059,99			6.909,36	339.968,35			17.047,34	123.099,56	216.868,79			
				TOTAL (ACUMULADO) :				36.727.257,47			2.145.720,01	38.872.974,00			772.551,17	8.296.895,34	30.774.393,66		50.163,61	

IDENTIFICAÇÃO DO BEM					AQUISIÇÃO			ATIVO BRUTO	VARIAÇÃO PATRIMONIAL			Valor Patrimonial Actualizado	REINTEGRAÇÕES E AMORTIZAÇÕES				Valor Patrimonial Líquido	ALIENAÇÕES/ABATES/TRANSFER. (Valor Bruto do Abate)		
Cl.	Tipo	Fam	Nr.Inv.	Descrição	Nat	Tipo	Data	Valor Aquisição	T.	Data	Valor		Tx. I	Tx A.	Do Período	Acumuladas		T.	Valor	Data
401	05	99	3957	Iluminação Pública - Parque Industrial Mirão	0	01	2012/09/28	8.889,77				8.889,77	5.00	5.00	444,49	3.259,58	5.630,19			
401	05	99	3958	Muro - Suporte e Aplicação de Gradeamento na Rua das Cortinhas - CALVOS	0	01	2012/10/08	15.955,33				15.955,33	5.00	5.00	797,76	5.783,81	10.171,52			
401	05	99	3960	Abastecimento Água na Rua Geraz - TAIDE	0	01	2012/10/12	437,24				437,24	5.00	5.00	21,85	156,48	276,76			
401	05	99	3961	Construção do Sistema e Drenagem de Águas Pluviais e Rotunda Fonte do Cabo - S. João de Rei	0	01	2012/10/18	1.809,42				1.809,42	5.00	5.00	90,48	655,92	1.153,50			
401	05	99	3963	Rede de Saneamento na Rua do Desenvolvimento - CAMPO	0	01	2012/10/30	2.599,47				2.599,47	5.00	5.00	129,96	942,27	1.657,20			
401	05	99	3964	Abastecimento de Água na Rua dos Passais - Valdemil	0	01	2012/11/16	596,34				596,34	5.00	5.00	29,78	213,67	382,67			
401	05	99	3966	Rede Abastecimento Água na Rua do Ribeiral - Monsul	0	01	2012/11/21	411,53				411,53	5.00	5.00	20,54	147,45	264,08			
401	05	99	3967	Rede de Águas Pluviais - GARFE	0	01	2012/11/22	889,77				889,77	5.00	5.00	44,51	318,82	570,95			
401	05	99	3968	Construção de Muro de Suporte na Rua da Costa - GARFE	0	01	2012/11/30	5.125,10				5.125,10	5.00	5.00	256,22	1.836,48	3.288,62			
401	05	99	3969	Instalação de VRP - Lanhoso	0	01	2012/12/04	3.077,43				3.077,43	5.00	5.00	153,85	1.085,93	1.957,50			
401	05	99	3970	Rede de Saneamento na Rua Grupo Desportivo de Porto D'Ave - TAIDE	0	01	2012/12/12	1.316,13				1.316,13	5.00	5.00	65,78	466,12	850,01			
401	05	99	3971	Rede Saneamento na Travessa da Rua do Pinheiro em Sto. Emilião	0	01	2012/12/13	1.353,48				1.353,48	5.00	5.00	67,68	479,36	874,12			
401	05	99	3977	Rede Água Pluviais no Caminho da Costa - Moure	0	01	2012/12/20	2.501,07				2.501,07	5.00	5.00	125,04	885,76	1.615,31			
401	05	99	3978	Rede de Águas Pluviais Rua de Eagua - GARFE	0	01	2012/12/20	2.077,60				2.077,60	5.00	5.00	103,91	735,84	1.341,76			
401	05	99	3979	Rede Abastecimento Água Sinães/Pontarcada ao Santinho (Taide)	0	01	2013/02/10	8.369,00				8.369,00	5.00	5.00	418,44	3.312,72	5.056,28			
401	05	99	3980	Iluminação Pública - Colocação de Armaduras no Lugar Penedo Mogo, Pedoreda e Requeixo - S. João de Rei	0	01	2013/02/02	666,29				666,29	5.00	5.00	33,34	263,74	402,55			
401	05	99	3981	Iluminação Pública - Armaduras - Rua Lapa de Pinto - TAIDE	0	01	2013/02/02	173,01				173,01	5.00	5.00	8,64	68,47	104,54			
401	05	99	3982	Rede Iluminação Pública Rua da Alegria - Friande	0	01	2013/02/16	1.004,95				1.004,95	5.00	5.00	50,27	397,78	607,17			
401	05	99	4113	Passeios - Arranjos Exteriores ao Centro Educativo de Monsul	0	01	2001/01/24	46.942,65				46.942,65	5.00	5.00	2.347,10	21.426,16	25.516,49			
401	05	99	4114	Fontanário na Rua de Mirão - CALVOS	0	01	2001/01/24	1.845,00				1.845,00	5.00	5.00	92,27	830,26	1.014,74			
401	05	99	4115	Muro - Rua de S.Pedro - SERZEDELO	0	01	2001/01/25	4.134,00				4.134,00	5.00	5.00	206,69	1.860,30	2.273,70			
401	05	99	4116	Captação de Água na Freguesia de Taide	0	01	2001/01/31	2.460,00				2.460,00					2.460,00			
401	05	99	4119	Conduta e Ramais na Rua de Valdemil	0	01	2001/02/16	2.358,96				2.358,96	5.00	5.00	117,96	1.051,73	1.307,23			
401	05	99	4123	Troço Águas Pluviais - Friande	0	01	2001/03/15	1.325,94				1.325,94	5.00	5.00	66,26	585,61	740,33			
401	05	99	4126	Negativos p/ Alicação de Fibra Optica - Rua Fonte Ferreiros - Póvoa Lanhoso	0	01	2001/03/29	23.281,31				23.281,31	5.00	5.00	1.164,10	10.282,62	12.998,69			
401	05	99	4127	Rede Saneamento Ligação a EM_602 - Vilela	0	01	2001/03/29	45.761,23				45.761,23	5.00	5.00	2.288,05	20.211,19	25.550,04			
401	05	99	4128	Passeios - Baía de Paragem de Autocarros EM_205 ao EM_630 - Póvoa de Lanhoso	0	01	2001/03/31	23.255,00	VE	2019/11/05	593,58	23.848,58	5.00	6.12	1.159,14	10.456,55	13.392,03			
401	05	99	4131	Rede Águas Pluviais na Rua de Fonte Nova, Verdeal, Tapadas, Crasto, Igreja, Mata da Bouça e Lage de Pinto	0	01	2001/04/04	5.504,00				5.504,00	5.00	5.00	275,17	2.408,00	3.096,00			
401	05	99	4132	Rotunda - Concordância da Av. da República com EM_205 - Póvoa de Lanhoso	0	01	2001/04/05	201.803,32	VE	2019/11/05	5.316,30	207.120,62	5.00	6.09	10.414,07	89.962,50	117.158,12			
401	05	99	4133	Fibra Optica - Lanhoso	0	01	2001/04/11	7.271,44				7.271,44	5.00	5.00	363,59	3.181,29	4.090,15			
401	05	99	4134	Iluminação Pública - Travassos	0	01	2001/04/14	2.147,29				2.147,29	5.00	5.00	107,39	939,43	1.207,86			
401	05	99	4137	Saneamento na Rua da Travessa da Veiga - Vilela	0	01	2001/04/22	1.234,42				1.234,42	5.00	5.00	61,69	540,05	694,37			
401	05	99	4139	Conduta na Rua dos Amarelos - Rendufinho	0	01	2001/05/22	1.269,07				1.269,07	5.00	5.00	63,47	555,26	713,81			
401	05	01	4149	Rede Viária - Ponte de Acesso ao Centro Educativo António Lopes	0	01	2001/06/23	6.234,56				6.234,56	5.00	5.00	311,73	2.727,61	3.506,95			
401	05	01	4142	Pavimentação da Rampa de Acesso à Praia Fluvial de Verim	0	01	2001/05/11	1.647,24				1.647,24	5.00	5.00	82,33	713,79	933,45			
TOTAL PARA A CONTA [45.3] :								768.735,33			11.215,44	781.607,32			33.071,40	317.545,84	464.059,48			
TOTAL (ACUMULADO) :								37.153.036,36			2.151.652,63	39.513.513,77			794.374,73	8.485.337,42	31.028.176,35		50.160,61	

IDENTIFICAÇÃO DO BEM					AQUISIÇÃO			ATIVO BRUTO	VARIAÇÃO PATRIMONIAL			Valor Patrimonial	REINTEGRAÇÕES E AMORTIZAÇÕES				Valor Patrimonial	ALIENAÇÕES/ABATES/TRANSFER. (Valor Bruto do Abate)		
Cl.	Tipo	Bem	Nr.Inv.	Descrição	Nat	Tipo	Data	(Valor Aquisição)	T.	Data	Valor	Actualizado	Tx. I	Tx A.	Do Período	Acumuladas	Líquido	T.	Valor	Data
401	05	99	4145	Abastecimento Água na EM 597 (Pendufinho-Calvos) - Póvoa de Lanhoso	0	01	2011/05/23	66.595,88				66.595,88	5.00	5.00	3.329,77	28.858,23	37.737,65			
401	05	99	4147	Troço de Águas Pluviais - Frades	0	01	2011/06/02	1.145,67				1.145,67	5.00	5.00	57,28	491,68	653,99			
401	05	99	4150	Redutora de Pressão na Rotunda (Junto à Escola Secundária)	0	01	2011/06/07	3.516,97				3.516,97	5.00	5.00	175,85	1.510,20	2.006,77			
401	05	99	4151	Iluminação Pública da Rua do Brasil	0	01	2011/06/09	5.328,67				5.328,67	5.00	5.00	266,43	2.286,91	3.041,76			
401	05	99	4153	Válvulas Redutoras de Pressão (VRP) - ANUDE	0	01	2011/06/10	1.792,83				1.792,83	5.00	5.00	89,64	769,41	1.023,42			
401	05	99	4159	Rede de Águas Pluviais Rua Ponte do Milho e do Souto - GARFE	0	01	2011/07/01	2.948,93				2.948,93	5.00	5.00	147,45	1.263,28	1.685,65			
401	05	99	4160	Abastecimento Águas - Rua 25 de Novembro	0	01	2011/07/04	3.731,58				3.731,58	5.00	5.00	186,58	1.585,94	2.145,64			
401	05	99	4162	Rede Saneamento e Abastecimento Água - Rua David Guimarães a Travessa de Bendufe - SANTO EMILIÃO	0	01	2011/07/05	54.176,53				54.176,53	5.00	5.00	2.708,83	23.025,07	31.151,46			
401	05	99	4164	Iluminação Pública Parque Industrial Mirão	0	01	2011/07/07	2.473,16				2.473,16	5.00	5.00	123,66	1.051,07	1.422,09			
401	05	99	4166	Rede de Saneamento e Águas Pluviais e Pavimentação na Travessa da Boucinha - Vilela	0	01	2011/07/12	4.359,14				4.359,14	5.00	5.00	217,96	1.852,63	2.506,51			
401	05	99	4168	Conduta de Água no Lugar Costa - Fontarcada	0	01	2011/07/14	1.651,61				1.651,61	5.00	5.00	82,58	701,92	949,69			
401	05	99	4169	Iluminação no Pontão - S. Gens	0	01	2011/07/15	3.567,57				3.567,57	5.00	5.00	178,38	1.516,20	2.051,37			
401	05	99	4171	Construção de Muro de Suporte EN 205-4 no Lugar de S. Damião - GARFE	0	01	2011/07/21	3.357,44				3.357,44	5.00	5.00	167,87	1.426,90	1.930,54			
401	05	99	4178	Abastecimento de Água Parque Industrial de Mirão	0	01	2011/07/26	9.016,04				9.016,04	5.00	5.00	450,80	3.831,83	5.184,21			
401	05	99	4183	Caldeiras na Rua dos Combatentes - POVOA DE LANHOSO	0	01	2011/08/01	3.662,02				3.662,02	5.00	5.00	183,10	1.541,10	2.120,92			
401	05	99	4184	Caldeiras na Rua Jorge Amado - POVOA DE LANHOSO	0	01	2011/08/01	2.069,12				2.069,12	5.00	5.00	103,46	870,72	1.198,40			
401	05	99	4185	Rede Abastecimento Água - GARFE	0	01	2011/08/01	3.970,46				3.970,46	5.00	5.00	198,52	1.670,90	2.299,56			
401	05	99	4187	Abastecimento de Águas em S. João de Rei	0	01	2011/08/02	6.462,07				6.462,07	5.00	5.00	323,10	2.719,48	3.742,59			
401	05	99	4189	Saneamento na Rua do Souto - Lanhoso	0	01	2011/08/11	1.322,88				1.322,88	5.00	5.00	66,14	556,67	766,21			
401	05	99	4190	Rede Águas Pluviais no Lugar de Carvalho - COVELAS	0	01	2011/08/11	2.332,14				2.332,14	5.00	5.00	116,61	981,43	1.350,71			
401	05	99	4191	Saneamento na Rua Casa Nova - TAÍDE	0	01	2011/08/23	1.975,51				1.975,51	5.00	5.00	98,78	831,32	1.144,19			
401	05	99	4192	Rede Águas Pluviais na Rua de Casa Nova - TAÍDE	0	01	2011/08/23	3.274,47				3.274,47	5.00	5.00	163,72	1.378,00	1.896,47			
401	05	99	4195	Rede Abastecimento Água - Friande	0	01	2011/09/09	17.266,66				17.266,66	5.00	5.00	863,33	7.194,42	10.072,24			
401	05	99	4196	Rede de Saneamento de Vilar a Ereias - Campo	0	01	2011/09/13	1.308,71				1.308,71	5.00	5.00	65,44	543,16	765,55			
401	05	99	4198	Rede Saneamento Parque Industrial de Mirão	0	01	2011/09/15	31.303,91				31.303,91	5.00	5.00	1.565,20	13.043,30	18.260,61			
401	05	99	4199	Iluminação Pública da Rotunda na Concordância da Av. República	0	01	2011/09/19	18.997,89				18.997,89	5.00	5.00	949,89	7.915,84	11.082,05			
401	05	99	4200	Ligação Ramal de Saneamento na R. Oliveira-Simões - Fontarcada	0	01	2011/09/26	1.350,96				1.350,96	5.00	5.00	67,55	562,93	788,03			
401	05	99	4201	Iluminação Pública - Av. 25 de Novembro	0	01	2011/09/26	6.225,33				6.225,33	5.00	5.00	311,27	2.593,93	3.631,40			
401	05	99	4202	Ligação de Conduta de Água - STO EMILIÃO	0	01	2011/09/29	1.778,01				1.778,01	5.00	5.00	88,90	740,84	1.037,17			
401	05	99	4204	Construção de Muro no Lugar de Carvalhal - SERZEDELO	0	01	2011/09/30	5.319,38				5.319,38	5.00	5.00	265,97	2.216,39	3.102,99			
401	05	99	4205	Construção de Muro no Caminho de Pardieiros - SERZEDELO	0	01	2011/09/30	858,60				858,60	5.00	5.00	42,93	357,76	500,84			
401	05	99	4206	Construção de Muro Rua do Monte - ST. EMILIÃO	0	01	2011/09/30	5.484,36				5.484,36	5.00	5.00	274,22	2.285,39	3.199,57			
401	05	99	4208	Saneamento na Rua Gerrar - TAÍDE	0	01	2011/09/30	496,07				496,07	5.00	5.00	24,80	206,70	289,37			
401	05	99	4209	Águas Pluviais - GALEGOS	0	01	2011/10/06	1.538,49				1.538,49	5.00	5.00	76,92	634,64	903,85			
401	05	99	4210	Rede Abastecimento de Água na Rua de S. Sebastião - SERZEDELO	0	01	2011/10/04	11.411,39				11.411,39	5.00	5.00	570,59	4.707,19	6.704,19			
401	05	99	4213	Rotunda - Lugar dos Moinhos Novos	0	01	2011/10/10	156.530,32				156.530,32	5.00	5.00	7.826,52	64.969,62	91.560,70			
401	05	99	4216	Saneamento - Taíde	0	01	2011/10/21	18.838,26				18.838,26	5.00	5.00	941,91	7.770,81	11.067,45			
401	05	99	4217	Ligação da Conduta na Rua do Areeiro - VILELA	0	01	2011/10/21	2.310,94				2.310,94	5.00	5.00	115,55	953,30	1.357,64			
401	05	99	4218	Rede Águas Pluviais - ESPERANÇA	0	01	2011/10/28	1.252,87				1.252,87	5.00	5.00	62,64	516,63	736,24			

TOTAL PARA A CONTA (45.3) :	1.235.791,58	12.816,34	1.250.616,62		62.821,36	515.072,40	737.535,22		
TOTAL (ACUMULADO) :	37.624.539,16	2.251.650,62	39.894.516,47		319.124,62	8.652.861,39	31.301.655,09	50.122,61	

ENTIDADE	MAPA ANEXO DEMONSTRAÇÕES FINANCEIRAS	Data : 2020/05/11
CMPL		Ano : 2019
Período : 1600/01/01 a 2019/12/31	CONTA IMOBILIZADO : 45.3 - Outras construções e infraestruturas	Página : 354

IDENTIFICAÇÃO DO BEM					AQUISIÇÃO			ATIVO BRUTO	VARIAÇÃO PATRIMONIAL			Valor Patrimonial	REINTEGRAÇÕES E AMORTIZAÇÕES				Valor Patrimonial	ALIENAÇÕES/ABATES/TRANSFER. (Valor Bruto do Abate)		
Cl.	Tipo	Bem	Nr.Inv.	Descrição	Nat	Tipo	Data	(Valor Aquisição)	T.	Data	Valor	Actualizado	Tx. I	Tx A.	Do Período	Acumuladas	Líquido	T.	Valor	Data
401	05	99	4219	Colocação das Válvulas de Pressão (VRP) - VERIM	0	01	2011/10/28	5.554,92				5.554,92	5.00	5.00	277,78	2.291,45	3.263,47			
401	05	99	4220	Conduta de Água na Rua do Monte - GERAZ	0	01	2011/10/28	738,53				738,53	5.00	5.00	36,95	304,63	433,90			
401	05	99	4223	Melhoramentos do Sistema de Drenagem de Águas Pluviais - Ajude	0	01	2011/11/03	10.577,27				10.577,27	5.00	5.00	528,95	4.319,01	6.258,26			
401	05	99	4224	Ligaçã da Conduta - Rua S. Pedro	0	01	2011/11/07	634,40				634,40	5.00	5.00	31,69	259,04	375,36			
401	05	99	4226	Saneamento na Aldeia - Caminho do Barreiro	0	01	2011/11/24	1.354,17				1.354,17	5.00	5.00	67,69	552,93	801,24			
401	05	99	4227	Abastecimento Água na Rua do Barreiro - VILA	0	01	2011/11/24	1.891,74				1.891,74	5.00	5.00	94,57	772,42	1.119,32			
401	05	99	4229	Estação Elevatória do Rio em Valdemil	0	01	2011/11/29	1.565,31				1.565,31	5.00	5.00	78,25	639,12	926,19			
401	05	99	4232	Conduta de Água na Rua de Samril - Monsul	0	01	2011/12/05	730,54				730,54	5.00	5.00	36,50	295,25	435,29			
401	05	99	4234	Rede Águas Pluviais no Parque Industrial Fontarcada	0	01	2011/12/20	503,02				503,02	5.00	5.00	25,18	205,33	299,69			
401	05	99	4235	Negativo para Ponte - Águas Santas	0	01	2011/12/21	1.359,02				1.359,02	5.00	5.00	67,95	549,28	809,74			
401	05	99	4240	Abastecimento Água na EM 597 (Pendufinho-Calvos) - Bouça de Lanhoso	0	01	2011/05/23	1.041,21				1.041,21	5.00	5.00	52,07	451,19	590,02			
401	05	99	4371	Muro - Caminho da Igreja Nova - ALDEIA - SERZEDELO	0	01	2010/01/01	4.904,55				4.904,55	5.00	5.00	245,26	2.452,33	2.452,22			
401	05	99	4372	Muro - Largo da Igreja - Serzedelo	0	01	2010/01/01	4.483,50				4.483,50	5.00	5.00	224,16	2.241,71	2.241,79			
401	05	99	4375	Ligação de Conduta na Rua do Castro - TAIDE	0	01	2010/01/29	1.722,49				1.722,49	5.00	5.00	86,15	861,22	861,27			
401	05	99	4376	Ligação de Conduta - Rua do Calais	0	01	2010/01/29	1.090,92				1.090,92	5.00	5.00	54,54	545,42	545,40			
401	05	99	4377	Material p/ Abastecimento de Água na Fonte Nasceiros	0	01	2010/01/29	2.646,00				2.646,00	5.00	5.00	132,28	1.323,00	1.323,00			
401	05	99	4381	Construção de Muro de Pedra na Rua dos Vicentes - SERZEDELO	0	01	2010/04/30	5.262,20				5.262,20	5.00	5.00	263,14	2.565,35	2.696,85			
401	05	99	4382	Rede Abastecimento Água de Simães(Fontarcada) ao Santinho(Taide)	0	01	2010/06/07	108.270,78				108.270,78	5.00	5.00	5.413,55	51.878,77	56.391,01			
401	05	99	4383	Iluminação Pública na Rua dos Caçadores - Fontarcada	0	01	2010/06/07	1.315,07				1.315,07	5.00	5.00	65,76	630,14	684,93			
401	05	99	4385	Execução da Rede de Saneamento nos Pinheiros - Lanhoso	0	01	2010/06/14	19.356,88				19.356,88	5.00	5.00	967,81	9.275,17	10.081,71			
401	05	99	4391	Rede Abastecimento Água Rua do Moleiro - Calvos	0	01	2010/07/22	1.109,80				1.109,80	5.00	5.00	55,46	527,14	582,66			
401	05	99	4392	Rede Saneamento do Caminho do Outeiro - Vilela	0	01	2010/07/29	33.737,13				33.737,13	5.00	5.00	1.686,84	16.025,11	17.712,02			
401	05	99	4395	Rede Saneamento na Ligação da Rua da Bela Vista a EM_602 - Vilela	0	01	2010/08/31	5.015,39				5.015,39	5.00	5.00	250,79	2.361,42	2.653,97			
401	05	99	4396	Saneamento - Centro Educativo de Monsul	0	01	2010/09/09	3.570,01				3.570,01	5.00	5.00	178,49	1.652,66	2.117,35			
401	05	99	4397	Iluminação Pública - Parque Estacionamento - Parque Fonteão	0	01	2010/09/30	1.091,59				1.091,80	5.00	5.00	54,60	509,52	582,28			
401	05	99	4399	Rede de Saneamento de Campo com Ligação à ETAR e Ligação do Loteamento em S. Tiago	0	01	2010/10/20	58.768,31				58.768,31	5.00	5.00	2.938,45	27.180,39	31.587,92			
401	05	99	4400	Ligação de Rede de Saneamento à Estação Elevatória - CAMPO	0	01	2010/10/25	10.695,47				10.695,47	5.00	5.00	534,78	4.946,84	5.748,63			
401	05	99	4401	Rede Saneamento na Rua do Barreiro - Fontarcada	0	01	2010/11/02	11.334,96				11.334,96	5.00	5.00	566,76	5.195,22	6.139,74			
401	05	99	4402	Rede Saneamento na Rua Aldeia de Cima - Fontarcada	0	01	2010/11/02	5.557,32				5.557,32	5.00	5.00	277,90	2.547,15	3.010,17			
401	05	99	4403	Iluminação Pública - OLIVEIRA	0	01	2010/11/02	87,90				87,90	5.00	5.00	4,42	40,28	47,62			
401	05	99	4404	Rede Abastecimento Água - S. Gens	0	01	2010/11/05	7.559,04				7.559,04	5.00	5.00	377,95	3.464,57	4.094,47			
401	05	99	4406	Saneamento - Lanhoso	0	01	2010/11/10	10.759,52				10.759,52	5.00	5.00	537,97	4.931,42	5.828,10			
401	05	99	4410	Rede Viária - Caminho de Lama de Marcos	0	01	2010/11/16	121.665,71				121.665,71	5.00	5.00	6.083,47	55.656,49	66.009,22			
401	05	99	4411	Abastecimento Água na Rua Martim Moniz	0	01	2010/11/22	7.931,45				7.931,45	5.00	5.00	396,59	3.635,28	4.296,17			
401	05	99	4412	Rede Abastecimento Água no Caminho do Redondo - Vilela	0	01	2010/11/22	10.804,64				10.804,64	5.00	5.00	540,24	4.952,12	5.852,52			
401	05	99	4415	Rede de Saneamento de Sta. Luzia(Fontarcada) a EM_602 e Lugar da Aldeia	0	01	2010/11/30	160.552,29				160.552,29	5.00	5.00	8.027,63	73.586,52	86.965,77			
401	05	99	4416	Abastecimento Água do Caminho de Argainha - Regueiro - S.JOÃO DE REI	0	01	2010/11/30	36.317,97				36.317,97	5.00	5.00	1.815,36	16.645,72	19.672,25			
TOTAL PARA A CONTA (45.3) :								1.901.955,71			12.815,34	1.914.774,79			95.729,64	881.741,81	1.033.032,94			
TOTAL (ACUMULADO) :								38.286.153,13			2.151.650,65	40.646.686,80			861.030,97	8.989.536,79	31.657.149,81		50.160,63	

IDENTIFICAÇÃO DO BEM					AQUISIÇÃO			ACTIVO BRUTO	VARIAÇÃO PATRIMONIAL			Valor Patrimonial	REINTEGRAÇÕES E AMORTIZAÇÕES				Valor Patrimonial	ALIENAÇÕES/ABATES/TRANSFER. (Valor Bruto do Abate)		
Cl.	Tipo	Sec	Nr.Inv.	Descrição	Nat	Tipo	Data	(Valor Aquisição)	T.	Data	Valor	Actualizado	Tx. I	Tx A.	Do Período	Acumulados	Líquido	T.	Valor	Data
401	05	99	4417	Rede Abastecimento Agua de Sta. Luzia(Fontarcada) a EN_602 e Lugar da Aldeia	0	01	2010/11/30	119.890,08				119.890,08	5.00	5.00	5.994,49	54.945,57	64.946,51			
401	05	99	4418	Abastecimento de Água na Rua da Misericórdia	0	01	2010/11/30	2.072,00				2.072,00	5.00	5.00	103,60	949,66	1.122,34			
401	05	99	4420	Rede de Saneamento na Rua das Cortinhas - Galegos	0	01	2010/12/06	6.799,62				6.799,62	5.00	5.00	339,98	3.088,14	3.711,48			
401	05	99	4421	Rede de Abastecimento de Água na Rua Das Cortinhas - Galegos	0	01	2010/12/06	2.895,18				2.895,18	5.00	5.00	144,76	1.320,35	1.574,83			
401	05	99	4422	Rede Águas Pluviais no Caminho de Chibelas - Lanhoso	0	01	2010/12/09	5.250,18				5.250,18	5.00	5.00	262,51	2.394,50	2.855,68			
401	05	99	4423	Rede Abastecimento Agua Av. Esporões - ESPERANÇA	0	01	2010/12/10	3.596,00				3.596,00	5.00	5.00	179,80	1.633,18	1.962,82			
401	05	99	4424	Construção de Muro na Rua do Pardão - STº EMILIÃO	0	01	2010/12/11	1.789,95				1.789,95	5.00	5.00	89,50	812,97	976,98			
401	05	99	4426	Iluminação Pública em Santa Luzia - Monsul	0	01	2010/12/16	387,05				387,05	5.00	5.00	19,35	175,80	211,25			
401	05	99	4429	Iluminação Pública - Largo da Igreja - Travassos	0	01	2010/12/22	625,30				625,30	5.00	5.00	31,27	284,03	341,27			
401	05	99	4515	Iluminação Pública Rua de Porto D'Ave - TAIDE	0	01	2013/07/16	173,93				173,93	5.00	5.00	8,69	65,21	108,72			
401	05	01	4609	Rede Viária - Rua do Brasil	0	01	2009/01/01	32.518,19				32.518,19	5.00	5.00	1.625,91	17.885,00	14.633,19			
401	05	99	4611	Rede de Abastecimento de Água a Simães - Fontarcada	0	01	2009/01/12	86.928,73				86.928,73	5.00	5.00	4.346,44	47.810,83	39.117,90			
401	05	99	4613	Iluminação Pública - Colocação de Armaduras em varios locais de Campo	0	01	2009/01/19	823,03				823,03	5.00	5.00	41,15	452,66	370,37			
401	05	99	4616	Rede Iluminação Pública no Lugar de Bezerral e Pardieiras	0	01	2009/01/28	2.995,08				2.995,08	5.00	5.00	149,75	1.647,30	1.347,78			
401	05	99	4617	Poste Iluminação - Rua de Bajões	0	01	2009/01/28	793,20				793,20	5.00	5.00	39,66	436,26	356,94			
401	05	99	4618	Rede Iluminação Pública - Parque Pontido c/ 4 Projetores Honus 250W	0	01	2009/01/28	1.071,60				1.071,60	5.00	5.00	53,58	589,38	482,22			
401	05	99	4623	Ramal de Alimentação de Agua na Av. da Republica	0	01	2009/01/30	1.001,00				1.001,00	5.00	5.00	50,05	550,54	450,46			
401	05	99	4624	Rede de Saneamento do Alto do Cruzeiro(Fontarcada) a Fonte Fereiros(Vila) ao Longo da EN_205	0	01	2009/01/31	102.466,32				102.466,32	5.00	5.00	5.123,32	56.356,51	46.109,81			
401	05	99	4625	Abastecimento Agua - Campo, Santo Emilião e Vilela - EN 310 - TRABALHOS A MAIS	0	01	2009/01/31	60.321,22				60.321,22	5.00	5.00	3.016,07	33.176,67	27.144,55			
401	05	99	4628	Iluminação Pública - Colocação de Armaduras - VERIM	0	01	2009/02/09	1.446,79				1.446,79	5.00	5.00	72,35	795,72	651,07			
401	05	99	4629	Arranjo Urbanistico/Estacionamento - Escola EB 2/3 Prof. Gonçalo Sampaio	0	01	2009/02/14	104.492,67				104.492,67	5.00	5.00	5.224,63	56.996,41	47.496,26			
401	05	99	4631	Muro - Alvenaria de Pedra - TAIDE	0	01	2009/02/19	4.920,00				4.920,00	5.00	5.00	246,00	2.685,50	2.234,50			
401	05	01	4632	Rede Viária - Rua José Joaquim de Ferreira de Melo e Andrade	0	01	2009/03/02	235.481,15				235.481,15	5.00	5.00	11.774,06	127.552,31	107.928,84			
401	05	99	4636	Rede Abastecimento Agua do Alto do Cruzeiro(Fontarcada) a Fonte Fereiros(Vila) ao Longo da EN_205	0	01	2009/03/23	60.344,07				60.344,07	5.00	5.00	3.017,20	33.011,37	27.332,70			
401	05	99	4638	Iluminação Pública no Cruzeiro - S. EMILIÃO	0	01	2009/03/24	911,30				911,30	5.00	5.00	45,57	493,60	417,70			
401	05	99	4639	Instalação Electrica - TAIDE	0	01	2009/03/24	2.186,63				2.186,63	5.00	5.00	109,33	1.184,40	1.002,23			
401	05	99	4641	Iluminação da Galeria - Rua Teixeira Ribeiro - PVL	0	01	2009/03/26	291,36				291,36	5.00	5.00	14,58	157,83	133,53			
401	05	99	4647	Iluminação Pública - Lanhoso	0	01	2009/03/31	536,68				536,68	5.00	5.00	26,83	290,69	245,99			
401	05	99	4648	Iluminação Pública - TAIDE	0	01	2009/03/31	131,25				131,25	5.00	5.00	6,56	71,08	60,17			
401	05	99	4652	3.ª Fase de Exploração de Agua em Quintela - TAIDE	0	01	2009/03/31	4.800,00				4.800,00	5.00	5.00	240,00	2.600,00	2.200,00			
401	05	99	4659	Rede de Saneamento em Arrifana - Fontarcada	0	01	2009/04/30	73.893,24				73.893,24	5.00	5.00	3.694,66	40.646,38	33.246,86			
401	05	99	4661	Muro - Lugar do Ferrador - TAIDE	0	01	2009/04/30	9.030,00				9.030,00	5.00	5.00	451,50	4.653,63	4.376,37			
401	05	99	4666	Construção de Muros na Envolvente à Igreja de Lourado	0	01	2009/05/08	208.771,23				208.771,23	5.00	5.00	10.438,56	111.344,64	97.426,59			
TOTAL PARA A CONTA (45.3) :								3.044.199,59			12.816,64	3.057.086,91			152.641,13	1.429.167,59	1.627.540,94			
TOTAL (ACUMULADO) :								39.428.457,36			2.151.652,65	41.795.514,77			909.344,46	9.596.956,36	32.151.857,81		51.162,61	

ENTIDADE
CMPL
Período : 1800/01/01 a 2019/12/31

MAPA ANEXO DEMONSTRAÇÕES FINANCEIRAS

CONTA IMOBILIZADO : 45.3 - Outras construções e infraestruturas

Data : 2020/05/11
Ano : 2019
Página : 256

IDENTIFICAÇÃO DO BEM					AQUISIÇÃO			ATIVO BRUTO	VARIAÇÃO PATRIMONIAL			Valor Patrimonial Actualizado	REINTEGRAÇÕES E AMORTIZAÇÕES				Valor Patrimonial Líquido	ALIENAÇÕES/ABATES/TRANSFER. (Valor Bruto do Abate)		
Cl.	Tipo	Bem	Nr.Inv.	Descrição	Nat	Tipo	Data	(Valor Aquisição)	T.	Data	Valor		Tx. I	Tx. A.	Do Período	Acumulados		T.	Valor	Data
401	05	99	4672	Passeios e Parque Estacionamento da Rua Comandante Luís Pinto da Silva; Alargamento da Ponte Sobre o Ribeiro do Pontião	C	01	2009/05/11	109.905,23				109.905,23	5.00	5.00	5.495,26	58.616,13	51.289,10			
401	05	99	4676	Rede Saneamento e Águas Pluviais - Rua Maria da Fonte	0	01	2009/05/11	5.846,56				5.846,56	5.00	5.00	292,32	3.118,19	2.728,35			
401	05	99	4678	Construção de Muro no Lugar de Barrio - Veria	0	01	2009/05/11	3.000,00				3.000,00	5.00	5.00	150,00	1.600,00	1.400,00			
401	05	99	4680	Rede Abastecimento Água Lugar da Igreja - GAFFE	0	01	2009/05/13	27.327,50				27.327,50	5.00	5.00	1.366,34	14.574,66	12.752,84			
401	05	99	4682	Instalação Eléctrica Rua por trás do Intermarché	0	01	2009/05/18	3.622,50				3.622,50	5.00	5.00	181,09	1.932,01	1.690,49			
401	05	99	4683	Iluminação Envolvente Igreja - FERREIROS	0	01	2009/05/18	3.041,82				3.041,82	5.00	5.00	152,06	1.622,30	1.419,52			
401	05	99	4688	Construção de Muros da estrada MONSUL/VERIM	0	01	2009/05/26	14.805,00				14.805,00	5.00	5.00	740,27	7.896,01	6.908,99			
401	05	99	4689	Construção de Muro de Alvenaria de Pedra a Rua do Outeiro	0	01	2009/05/26	3.158,40				3.158,40	5.00	5.00	157,92	1.684,48	1.473,92			
401	05	99	4690	Muro - Alvenaria de Pedra - Travessa de S. Tomé	A	01	2009/05/28	6.430,20				6.430,20	5.00	5.00	321,49	3.429,44	3.000,76			
401	05	99	4691	Rede de Saneamento de Mirão Galegos ao Emissário	0	01	2009/05/29	26.086,66				26.086,66	5.00	5.00	1.304,30	13.912,89	12.173,77			
401	05	99	4692	Rede Abastecimento Água de Mirão Galegos ao Emissário	0	01	2009/05/29	24.204,00				24.204,00	5.00	5.00	1.210,20	12.908,80	11.295,20			
401	05	99	4694	Rede de Abastecimento Água em St. Tecla - GERAZ DO MINHO	0	01	2009/05/29	3.678,00				3.678,00	5.00	5.00	183,87	1.961,60	1.716,40			
401	05	99	4696	Rede de Abastecimento Água em Simaes/Fontarcada a Valdemoura/Oliveira	0	01	2009/06/15	33.248,00				33.248,00	5.00	5.00	1.662,37	17.593,73	15.654,27			
401	05	01	4697	Rede Viária - Caminho do Rio	0	01	2009/06/15	79.441,81				79.441,81	5.00	5.00	3.972,11	42.037,97	37.403,84			
401	05	01	4703	Rede Viária - Rua Doutor Mário Soares	0	01	2009/06/17	26.665,64				26.665,64	5.00	5.00	1.333,31	14.110,56	12.555,08			
401	05	99	4705	Muro e Alargamento da Via R. Ponte Nova - TAIDE	0	01	2009/06/19	5.145,00				5.145,00	5.00	5.00	257,27	2.722,57	2.422,43			
401	05	99	4706	Águas Pluviais no Caminho de Sanzinho - TAIDE	0	01	2009/06/19	1.586,37				1.586,37	5.00	5.00	79,32	839,47	746,90			
401	05	99	4711	Águas Pluviais em Taíde St. Amaro e Quintela	0	01	2009/06/30	2.518,20				2.518,20	5.00	5.00	125,99	1.332,54	1.185,66			
401	05	99	4713	Construção de Muro na Rua Souto de Baixo	0	01	2009/07/03	1.050,00				1.050,00	5.00	5.00	52,45	551,25	498,75			
401	05	99	4715	Construção de Muro de Alvenaria de Pedra na Rua da Laza e Rua do Outeiro	0	01	2009/07/13	10.571,40				10.571,40	5.00	5.00	528,59	5.549,99	5.021,41			
401	05	99	4721	Rede de Abastecimento Água do Lugar Valdemoura ao Lugar do Outeiro - Oliveira	0	01	2009/07/20	49.600,38				49.600,38	5.00	5.00	2.480,03	26.040,22	23.560,16			
401	05	99	4723	Iluminação Pública - Caminho Laza de Marcos	0	01	2009/07/22	4.771,14				4.771,14	5.00	5.00	238,56	2.504,88	2.266,26			
401	05	99	4728	Pavimentação da Rua do Moinho e Construção do Muro de Suporte	0	01	2009/07/22	2.205,00				2.205,00	5.00	5.00	110,27	1.157,63	1.047,37			
401	05	99	4731	Construção de Muro no Caminho dos Fozares	C	01	2009/07/23	10.187,10				10.187,10	5.00	5.00	509,39	5.348,22	4.838,88			
401	05	99	4734	Construção de Muro de Suporte na Rua da Pinheira	C	01	2009/07/28	3.275,45				3.275,45	5.00	5.00	163,79	1.719,64	1.555,81			
112	03	99	4736	Sinalização e Trânsito		01	2009/07/29	5.235,22				5.235,22	5.00	5.00	261,73	2.748,50	2.486,72			
401	05	99	4737	Rede Iluminação Pública Av. 25 de Abril - Póvoa de Lanhoso (Lote 1)	0	01	2009/07/30	61.368,93				61.368,93	5.00	5.00	3.068,42	32.218,71	29.150,22			
112	03	99	4741	Sinalização e Trânsito		01	2009/08/10	5.236,61				5.236,61	5.00	5.00	261,84	2.727,41	2.509,20			
401	05	99	4750	Abastecimento Água na Rua de S. Pedro - GERAZ DO MINHO	0	01	2009/08/12	5.998,25				5.998,25	5.00	5.00	299,89	3.124,11	2.874,14			
401	05	99	4751	Rede Abastecimento Água Bouça de Cima e Alto da Portela - SERZEDELO	C	01	2009/08/18	9.435,48				9.435,48	5.00	5.00	471,55	4.915,86	4.521,62			
401	05	99	4752	Construção de Muro de Suporte na Rua das Escolas Velhas	0	01	2009/08/24	2.360,00				2.360,00	5.00	5.00	117,97	1.229,17	1.130,83			
401	05	99	4753	Construção de Muro de Suporte na Travessa da Ecarista	0	01	2009/08/24	1.500,00				1.500,00	5.00	5.00	75,00	781,25	718,75			
112	03	99	4755	Sinalização de Várias Estradas		01	2009/08/27	1.264,41				1.264,41	20.00	20.00		1.264,41				
112	03	99	4756	Sinalização - Santo Emilião		01	2009/08/27	4.335,67				4.335,67	20.00	20.00		4.335,67				
				TOTAL PARA A CONTA (45.3) :				3.600.299,01			10.215,04	3.615.[illegible],05			180.366,45	1.7[illegible],44	1.887.839,61			
				TOTAL (ACUMULADO) :				39.996.596,43			2.351.650,62	42.347.[illegible]			925.965,78	9.895.067,42	32.451.956,45		50.160,61	

ENTIDADE
CMFL
Período : 1900/01/01 a 2019/12/31

MAPA ANEXO DEMONSTRAÇÕES FINANCEIRAS

CONTA IMOBILIZADO : 45.3 - Outras construções e infraestruturas

IDENTIFICAÇÃO DO BEM					AQUISIÇÃO			ATIVO BRUTO	VARIAÇÃO PATRIMONIAL			Valor Patrimonial	REINTEGRAÇÕES E AMORTIZAÇÕES				Valor Patrimonial	ALIENAÇÕES/ABATES/TRANSFER. (Valor Bruto do Abate)		
Cl.	Tipo	Bem	Nr.Inv.	Descrição	Nat	Tipo	Data	(Valor Aquisição)	T.	Data	Valor	Actualizado	Tx. I	Tx A.	Do Período	Acumulados	Líquido	T.	Valor	Data
401	05	99	4758	Construção de Muro no Caminho de Vicente - SERZEDELO	0	01	2009/08/27	3.150,00				3.150,00	5.00	5.00	157,48	1.640,63	1.509,37			
401	05	99	4759	Iluminação Pública (ampliação) - Travessa do Baldio - LANEIRO	0	01	2009/08/31	316,99				316,99	5.00	5.00	15,84	165,10	151,89			
112	03	99	4760	Sinalização e Transito		01	2009/08/31	5.160,77				5.160,77	20.00	20.00		5.160,77				
401	05	99	4761	Empreitada de Abastecimento de Agua Rua das Ribeirinhas - Taide	0	01	2009/09/02	20.834,00				20.834,00	5.00	5.00	1.041,71	10.764,24	10.069,76			
112	03	99	4763	Sinalização e Transito		01	2009/09/04	4.775,34				4.775,34	20.00	20.00		4.775,34				
401	05	99	4764	Iluminação Pública (ampliação) - Rua Cortinhas - Galegos	0	01	2009/09/07	1.595,82				1.595,82	5.00	5.00	75,80	824,51	771,31			
112	03	99	4766	Sinalização e Transito		01	2009/09/10	696,61				696,61	20.00	20.00		696,61				
401	05	99	4770	Rectificação de Nascente de Agua e Construçao do Parque de Lazer	0	01	2009/09/16	12.594,75				12.594,75	5.00	5.00	629,73	6.507,32	6.087,43			
401	05	99	4771	Muro - Alvenaria de Pedra na Rua Senhora da Lage	0	01	2009/09/17	2.362,50				2.362,50	5.00	5.00	118,09	1.220,63	1.141,87			
401	05	99	4777	Vedação do Largo da Igreja - SERZEDELO	0	01	2009/09/30	2.782,50				2.782,50	5.00	5.00	135,69	1.437,63	1.344,87			
401	05	99	4778	Saneamento - Santo Emilião	0	01	2009/09/30	5.914,00				5.914,00	5.00	5.00	295,69	3.055,56	2.858,44			
401	05	99	4781	Gradeamento Travessa do Souto	0	01	2009/10/06	2.500,00				2.500,00	5.00	5.00	125,03	1.281,25	1.218,75			
401	05	99	4784	Iluminação Pública - Cruzamento dos Bombeiros	0	01	2009/10/15	441,60				441,60	5.00	5.00	22,08	226,32	215,28			
401	05	99	4786	Rede Abastecimento Agua Rua Dr. Francisco Sá Carneiro	0	01	2009/10/19	8.630,23				8.630,23	5.00	5.00	431,52	4.422,99	4.207,24			
401	05	99	4789	Construçao de Muro de Alvenaria de Pedra na Rua Senhora da Boa Viagem	0	01	2009/10/23	7.174,13				7.174,13	5.00	5.00	358,69	3.676,71	3.497,42			
401	05	99	4791	Rede de Saneamento na Ligação do Loteamento de S. Fragustes a Rotunda dos Romeiros, na Ligação da EM 207 a Rua Jose A. Vieira, do Lot.Canal e dos Sanitários do Cálvario a Rede Pub. - TAIDE	0	01	2009/11/10	54.343,14				54.343,14	5.00	5.00	2.717,16	27.624,46	26.718,68			
401	05	99	4793	Construçao de Muro - Oliveira	0	01	2009/11/17	2.856,00				2.856,00	5.00	5.00	142,80	1.451,80	1.404,20			
401	05	99	4795	Iluminação do Cruzeiro - VERIM	0	01	2009/11/23	479,52				479,52	5.00	5.00	24,00	243,91	235,61			
401	05	99	4796	Rede Abastecimento Agua no Loteamento do Canal e na Rua José Augusto Vieira - Taide	0	01	2009/11/23	12.441,00				12.441,00	5.00	5.00	622,07	6.324,19	6.116,82			
401	05	99	4805	Construçao de Muro na Rua do Pardão - ST. EMILIAO	0	01	2009/12/16	1.910,00				1.910,00	5.00	5.00	95,51	962,97	947,03			
401	05	99	4807	Construçao de Muro de Alargamento da Rua da Alameda	0	01	2009/12/28	58.136,13				58.136,13	5.00	5.00	2.906,78	29.310,31	28.825,82			
401	05	99	4813	Muro de Suporte e Alargamento do Caminho Sede J.F. às Alminhas	0	01	2009/12/30	20.288,31				20.288,31	5.00	5.00	1.014,35	10.228,69	10.059,62			
401	05	99	4817	Rede Saneamento - Horto	0	01	2009/12/31	2.868,00				2.868,00	5.00	5.00	143,40	1.445,95	1.422,05			
401	05	99	4819	Construçao de Muro Junto à Igreja - Serzedelo	0	01	2009/12/31	8.195,00				8.195,00	5.00	5.00	409,49	4.125,13	4.069,87			
401	05	99	6420	Rede Abastecimento Agua na Arrifana/Paredes	0	01	2008/01/01	68.977,61				68.977,61	5.00	5.00	3.448,91	41.336,55	27.591,06			
401	05	99	6422	Rede de Saneamento no Caminho do Bezerral - Serzedelo	0	01	2008/01/07	3.189,30				3.189,30	5.00	5.00	159,49	1.913,91	1.275,39			
401	05	99	6425	Iluminação Pública - Valdemil	0	01	2008/01/14	1.070,31				1.070,31	5.00	5.00	53,53	642,53	428,39			
401	05	99	6426	Iluminação Pública nos Moinhos Novos	0	01	2008/01/14	1.534,10				1.534,10	5.00	5.00	76,69	920,44	613,66			
401	05	99	6427	Iluminação Pública - S. Goma	0	01	2008/01/14	864,36				864,36	5.00	5.00	43,21	518,61	345,75			
401	05	99	6428	Iluminação Pública - Pendufinho	0	01	2008/01/14	3.930,84				3.930,84	5.00	5.00	196,55	2.358,51	1.572,33			
401	05	99	6429	Rede Abastecimento Agua Moinhos Novos ao Parque Industrial	0	01	2008/01/31	3.952,00				3.952,00	5.00	5.00	197,63	2.371,19	1.580,82			
401	05	99	6430	Rede Abastecimento Agua Lugar da Igreja(Carneiro) - S. Gona	0	01	2008/01/31	5.239,33				5.239,33	5.00	5.00	261,96	3.143,60	2.095,73			
401	05	99	6431	Rede Abastecimento Agua Caminho Vilarinho (Carvalhas) - Sobradelo da Goma	0	01	2008/01/31	4.231,33				4.231,33	5.00	5.00	211,57	2.539,11	1.692,72			
401	05	99	6432	Rede Saneamento no CM Moinhos Novos Ligação Parque Industrial	0	01	2008/01/31	5.620,22				5.620,22	5.00	5.00	281,03	3.372,15	2.248,09			
401	05	02	6433	Açude - Rio Ave	0	01	2008/01/31	31.415,29				31.415,29	5.00	5.00	1.570,79	18.849,14	12.566,15			
401	05	99	6435	Muro - Lugar da Costa - Garfe	0	01	2008/01/31	2.260,50				2.260,50	5.00	5.00	113,03	1.356,33	904,17			
TOTAL PARA A CONTA (45.3) :								3.575.527,55			10.815,04	3.557.346,59			155.571,19	1.534.227,51	2.053.619,08			
TOTAL (ACUMULADO) :								45.359.305,03			1.351.651,65	42.719.750,44			934.074,52	10.102.016,49	32.617.735,95		50.162,61	

MAPA ANEXO DEMONSTRAÇÕES FINANCEIRAS

CONTA IMOBILIZADO : 45.3 - Outras construções e infraestruturas

IDENTIFICAÇÃO DO BEM					AQUISIÇÃO			ATIVO BRUTO	VARIAÇÃO PATRIMONIAL			Valor Patrimonial Actualizado	REINTEGRAÇÕES E AMORTIZAÇÕES				Valor Patrimonial Líquido	ALIENAÇÕES/ABATES/TRANSFER. (Valor Bruto do Abate)		
Cl.	Tipo	Bem	Nr.Inv.	Descrição	Nat	Tipo	Data	(Valor Aquisição)	T.	Data	Valor		Tx. I	Tx. A.	Do Período	Acumulados		T.	Valor	Data
401	05	99	6436	Muro - Alvenaria de Pedra em Sobradelo - Bendufinho	0	01	2008/01/31	4.942,22				4.942,22	5.00	5.00	247,69	2.965,34	1.976,88			
401	05	99	6439	Rede Abastecimento Agua - CM INSUA	0	01	2008/02/14	5.130,49				5.130,49	5.00	5.00	256,55	3.056,85	2.073,55			
401	05	01	6441	Rede Viária - Rua Paixão Bastos (425m)	0	01	2008/02/25	123.056,65	GR	2017/12/31	20.550,00	143.566,65	5.00	9.34	3.208,12	77.617,82	66.349,23			
112	05	99	6443	Sinalização e Transito		01	2008/02/29	454,36				454,36	20.00	20.00		454,36				
401	05	99	6444	Rede de Aguas Pluviais - EM	0	01	2008/02/29	1.808,89				1.808,89	5.00	5.00	90,47	1.077,77	731,12			
401	05	01	6445	Rede Viária - Rua Doutor Avelino Pereira de Carvalho	0	01	2008/02/29	150.623,69	GR	2015/12/31	14.756,71	145.390,40	5.00	12.24	6.681,78	77.990,56	67.399,84			
401	05	99	6448	Rede Abastecimento Agua - Largo de Real	0	01	2008/03/18	10.972,00				10.972,00	5.00	5.00	548,63	6.491,75	4.480,25			
401	05	99	6449	Rotunda do Pinheiro	0	01	2008/03/18	9.680,00				9.680,00	5.00	5.00	483,97	5.727,36	3.952,64			
401	05	99	6450	Rede Saneamento Lugar Souto - Landoso	0	01	2008/03/25	2.658,00				2.658,00	5.00	5.00	132,86	1.572,65	1.085,35			
401	05	99	6452	Iluminação Pública - Rua Comandante Luis Pinto da Silva e Rua Neves Maisons	0	01	2008/03/26	111.562,51				111.562,51	5.00	5.00	5.578,09	66.007,83	45.554,65			
401	05	99	6453	Rede de Abastecimento Agua 1ª Fase - Santo Emilião	0	01	2008/03/26	29.766,04				29.766,04	5.00	5.00	1.488,29	17.611,59	12.154,45			
401	05	99	6454	Rede de Saneamento em St. Emilião - 1ª Fase	0	01	2008/03/26	194.946,51				194.946,51	5.00	5.00	9.747,35	115.343,32	79.603,19			
401	05	01	6455	Rede Viária - Rua Comandante Luis Pinto da Silva	0	01	2008/03/26	301.466,29				301.466,29	5.00	5.00	15.073,32	178.367,56	123.098,73			
401	05	99	6456	Iluminação Pública na Av. N.S. Alegria - Louredo	0	01	2008/03/31	11.576,18				11.576,18	5.00	5.00	578,78	6.849,26	4.726,92			
401	05	99	6457	Rede de Saneamento no Caminho de Correíbura ao Eobeiro	0	01	2008/03/31	23.251,56				23.251,56	5.00	5.00	1.162,56	13.757,16	9.494,40			
401	05	99	6460	Muros - Lugar do Barreiro - Fontarcada	0	01	2008/03/31	16.773,49				16.773,49	5.00	5.00	838,69	9.924,32	6.849,17			
401	05	99	6462	Muro - Caminho do Carneiro - S. Gens	0	01	2008/04/01	2.882,67				2.882,67	5.00	5.00	144,12	1.683,53	1.199,14			
401	05	99	6463	Fontanário - Serzedelo	0	01	2008/04/04	450,00				450,00	5.00	5.00	22,46	264,38	185,62			
401	05	99	6465	Iluminação Pública - VEZIM	0	01	2008/04/17	534,82				534,82	5.00	5.00	26,76	314,21	220,61			
401	05	99	6466	Muro no Caminho do Outeiro - Sobradelo Goma	0	01	2008/04/18	10.669,50				10.669,50	5.00	5.00	533,51	6.265,33	4.404,17			
401	05	99	6467	Muro - Alvenaria de Pedra no Lugar dos Moinhos - Garfe	0	01	2008/04/18	6.630,04				6.630,04	5.00	5.00	331,49	3.895,17	2.734,87			
401	05	99	6470	Iluminação Pública - Fontarcada	0	01	2008/04/22	181,29				181,29	5.00	5.00	9,09	106,55	74,74			
401	05	99	6471	Rede de saneamento do Loteamento da Pedreira à Ponte de Donim	0	01	2008/04/22	81.740,51				81.740,51	5.00	5.00	4.087,06	48.022,99	33.717,52			
401	05	99	6473	Abastecimento de Agua no Lugar da Correíbura Ligação ao Eobeiro	0	01	2008/04/29	57.326,36				57.326,36	5.00	5.00	2.866,32	33.679,26	23.647,10			
401	05	99	6474	Rede de Abastecimento Agua CM Rio - Valdemil	0	01	2008/04/30	6.644,40				6.644,40	5.00	5.00	332,18	3.903,59	2.740,81			
401	05	99	6476	Muro - Portela	0	01	2008/05/12	4.404,19				4.404,19	5.00	5.00	220,20	2.569,11	1.835,08			
401	05	99	6477	Iluminação Pública do Km 71.250 a Km 70.100 da EN 207 - Taíde	0	01	2008/05/23	42.331,32				42.331,32	5.00	5.00	2.116,56	24.693,27	17.638,05			
401	05	99	6478	Rede de Abastecimento Agua Caminho de Calvos	0	01	2008/05/23	3.184,20				3.184,20	5.00	5.00	159,03	1.857,46	1.326,74			
401	05	99	6479	Rede Abastecimento - VALDEMIL	0	01	2008/05/23	1.226,40				1.226,40	5.00	5.00	61,32	715,40	511,00			
401	05	99	6481	Iluminação Pública - Frades	0	01	2008/05/22	730,42				730,42	5.00	5.00	36,49	426,10	304,32			
112	05	99	6482	Sinalização e Transito		01	2008/05/30	3.343,66				3.343,66	20.00	20.00		3.343,66				
401	05	99	6483	Rede de Saneamento no caminho do Rio em Valdemil	0	01	2008/05/30	47.231,93				47.231,93	5.00	5.00	2.361,60	27.551,98	19.679,95			
401	05	99	6485	Rotunda dos Romeiros - Taíde	0	01	2008/05/30	263.276,91				263.276,91	5.00	5.00	13.163,57	153.576,17	109.699,74			
401	05	99	6487	Colector de Aguas Pluviais no caminho de acesso a EN 207	0	01	2008/06/02	4.478,15				4.478,15	5.00	5.00	225,92	2.593,63	1.884,52			
401	05	99	6490	Construçao de Muro no Lugar de Pande - Garfe	0	01	2008/06/02	4.506,47				4.506,47	5.00	5.00	225,35	2.629,97	1.876,50			
401	05	99	6491	Rede de Abastecimento de Agua no Lugar do Eobeiro	0	01	2008/06/04	20.570,51				20.570,51	5.00	5.00	1.028,52	11.913,75	8.656,76			
401	05	99	6494	Parque Lazer Quintela (Rua dos Pombinhos)	0	01	2008/06/20	22.682,25				22.682,25	5.00	5.00	1.134,12	13.136,79	9.545,46			
401	05	99	6495	Iluminação Pública - Gerez	0	01	2008/06/26	731,60				731,60	5.00	5.00	36,59	423,73	307,87			
401	05	99	6496	Iluminação Pública - GALEGOS	0	01	2008/06/27	491,63				491,63	5.00	5.00	24,61	283,32	207,31			
401	05	99	6499	Muro - Pedra - Valdemil	0	01	2008/06/30	4.909,50				4.909,50	5.00	5.00	245,46	2.855,22	2.054,28			
401	05	99	6501	Construção de muro	0	01	2008/06/30	1.106,53				1.106,53	5.00	5.00	55,32	640,21	465,65			
401	05	99	6503	Construção de Muro em Gondiães	0	01	2008/06/30	6.867,35				6.867,35	5.00	5.00	343,33	3.977,36	2.889,99			
401	05	99	6510	Iluminação no Lugar de Boticas - Serzedelo	0	01	2008/07/04	3.504,45				3.504,45	5.00	5.00	175,21	2.025,05	1.479,40			
TOTAL PARA A CONTA (45.3) :								5.556.443,45			45.455,76	[illegible]			273.656,42	2.873.451,45	2.730.437,74			
TOTAL (IMOBILIZADO) :								41.540.745,36			2.187.236,45	44.236.503,03			1.035.136,78	11.060.193,47	33.236.614,61		50.102,61	

ENTIDADE
CMGL
Período : 1900/01/01 a 2019/12/31

MAPA ANEXO DEMONSTRAÇÕES FINANCEIRAS

CONTA IMOBILIZADO : 45.3 - Outras construções e infraestruturas

Data : 2020/05/11
Ano : 2019
Página : 359

IDENTIFICAÇÃO DO BEM					AQUISIÇÃO			ACTIVO BRUTO	VARIAÇÃO PATRIMONIAL			Valor Patrimonial Actualizado	REINTEGRAÇÕES E AMORTIZAÇÕES				Valor Patrimonial Líquido	ALIENAÇÕES/ABATES/TRANSFER. (Valor Bruto do Abate)		
Cl.	Tipo	Bem	Nr.Inv.	Descrição	Nat	Tipo	Data	Valor Aquisição	T.	Data	Valor		Tx. I	Tx A.	Do Período	Acumuladas		T.	Valor	Data
401	05	99	6513	Iluminação Pública na Carreira - Brunhais	0	01	2008/07/11	798,89				798,89	5.00	5.00	39,95	459,39	339,50			
401	05	99	6516	Rede Abastecimento Água no Caminho do Rio - Taíde	0	01	2008/07/22	12.400,16				12.400,16	5.00	5.00	620,03	7.130,09	5.270,08			
401	05	99	6520	Furo Artesiano - Fontão - Sobradelo Goma	0	01	2008/08/13	1.250,00				1.250,00	5.00	5.00	62,51	713,55	536,45			
401	05	99	6526	Infraestruturas Eléctricas Loteamento em Lama - FERREIROS	0	01	2008/09/19	1.567,30				1.567,30	5.00	5.00	78,36	888,12	679,18			
401	05	99	6532	Saneamento - Santo Emilião	0	01	2008/09/30	1.085,34				1.085,34	5.00	5.00	54,25	615,01	470,33			
401	05	01	6533	Rede Viária - Caminho da Pegueira	0	01	2008/09/30	8.839,08				8.839,08	5.00	5.00	441,96	5.009,82	3.830,26			
401	05	01	6538	Envolventes Cemitério Póvoa Lanhoso	0	01	2008/10/20	3.975,30	GR	2017/12/31	21.201,94	25.177,24	5.00	5.00	1.167,73	4.254,87	20.922,37			
401	05	99	6543	Construção de Muro no Lugar de Guteiro	0	01	2008/10/31	5.234,20				5.234,20	5.00	5.00	261,72	2.944,25	2.289,95			
401	05	99	6545	Muro - Cimo de Vila	0	01	2008/11/03	937,20				937,20	5.00	5.00	46,83	523,27	413,93			
401	05	99	6546	Iluminação pública em Simões - Covelas	0	01	2008/11/07	966,66				966,66	5.00	5.00	48,36	539,65	427,01			
401	05	99	6547	Iluminação Pública - Várzeas - S. Gens	0	01	2008/11/02	1.042,07				1.042,07	5.00	5.00	52,09	581,78	460,29			
401	05	99	6553	Iluminação pública em diversos lugares	0	01	2008/11/27	3.932,51				3.932,51	5.00	5.00	196,66	2.195,63	1.736,88			
401	05	99	6555	Rede Saneamento - Porto D'Ave	0	01	2008/12/01	4.817,92				4.817,92	5.00	5.00	240,96	2.669,94	2.147,98			
401	05	99	6557	Iluminação pública em diversos lugares	0	01	2008/12/04	6.230,87				6.230,87	5.00	5.00	311,53	3.452,90	2.777,97			
401	05	99	6559	Rede de Saneamento - Louredo - 1ª Fase	0	01	2008/12/09	74.063,42				74.063,42	5.00	5.00	3.703,19	41.043,49	33.019,93			
401	05	99	6560	6 Caixas Porta Vidro p/ Bocas de Incêndio	0	01	2008/12/12	840,00				840,00	5.00	5.00	42,00	465,50	374,50			
401	05	99	6561	Rede Águas Pluviais - Avenida da República	0	01	2008/12/11	3.850,00				3.850,00	5.00	5.00	192,49	2.133,53	1.716,47			
401	05	99	6562	Abastecimento de Água no lugar Carreira - S. Gens	0	01	2008/12/17	4.206,09				4.206,09	5.00	5.00	210,37	2.331,99	1.876,10			
401	05	99	6564	Iluminação da Rotunda do Pinheiro em Lanhoso	0	01	2008/12/31	5.532,43				5.532,43	5.00	5.00	276,61	3.065,86	2.466,57			
401	05	99	6565	Parque Merendas Horto - Iluminação	0	01	2008/12/31	354,55				354,55	5.00	5.00	17,73	196,47	158,08			
401	05	99	6566	Iluminação da Rua Dr. Avelino Pereira de Carvalho	0	01	2008/12/31	319,55				319,55	5.00	5.00	15,96	177,07	142,48			
401	05	99	6567	Iluminação da Avenida de Louredo	0	01	2008/12/31	1.090,78				1.090,78	5.00	5.00	54,50	604,49	486,39			
401	05	99	6568	Rede de Saneamento - Bagões	0	01	2008/12/31	2.121,74				2.121,74	5.00	5.00	106,09	1.175,80	945,94			
401	05	99	6570	Muro - Lugar de Aldeia - Póvoa de Lanhoso	0	01	2008/12/31	968,54				968,54	5.00	5.00	48,46	536,79	431,75			
401	05	99	6722	Rede de Abastecimento Água - Lanhoso	0	01	2007/01/02	105.301,63				105.301,63	5.00	5.00	5.265,11	68.446,02	36.855,61			
401	05	99	6724	Rede Abastecimento Água - Garfe - 2a Fase	0	01	2007/01/05	120.789,25				120.789,25	5.00	5.00	6.039,48	78.513,03	42.276,22			
401	05	99	6726	Rede de Abastecimento Água - LOOL	0	01	2007/01/30	4.926,63				4.926,63	5.00	5.00	246,33	3.202,32	1.724,31			
112	05	99	6727	Sinalização e Trânsito		01	2007/01/31	1.263,73				1.263,73	20.00	20.00		1.263,73				
401	05	99	6729	Rede de Abastecimento de Água - Campo	0	01	2007/02/23	10.835,34				10.835,34	5.00	5.00	541,79	6.997,81	3.837,53			
401	05	99	6730	Rede no caminho da Veiga	0	01	2007/02/23	4.229,10				4.229,10	5.00	5.00	211,44	2.731,26	1.497,84			
401	05	99	6736	Rede de Águas Pluviais - Taíde	0	01	2007/03/30	3.945,70				3.945,70	5.00	5.00	197,28	2.531,81	1.413,89			
112	05	99	6737	Sinalização e Trânsito		01	2007/03/31	15.369,60				15.369,60	20.00	20.00		15.369,60				
401	05	99	6741	Drenagem do Loteamento de Casal Novo	0	01	2007/04/19	15.955,38				15.955,38	5.00	5.00	797,76	10.171,56	5.783,82			
401	05	99	6743	Rede de Abastecimento Água no Caveto do Solar do Arcos e Ligação a Porto D'Ave	0	01	2007/04/25	14.646,16				14.646,16	5.00	5.00	732,34	9.336,98	5.309,18			
401	05	99	6744	Rede de Saneamento na EM 597 em Confraria/Quintã - Calvos	0	01	2007/04/29	9.079,93				9.079,93	5.00	5.00	453,97	5.788,47	3.291,43			
401	05	99	6745	Rede de saneamento no caminho da Igreja	0	01	2007/04/26	7.107,59				7.107,59	5.00	5.00	355,34	4.531,10	2.576,49			
401	05	99	6746	Rede de Águas pluviais no caminho da Igreja	0	01	2007/04/26	5.776,42				5.776,42	5.00	5.00	288,84	3.682,47	2.093,95			
401	05	99	6747	Rede de Saneamento e Águas Pluviais no Caveto do Solar dos Arcos Lig. Arruamento de Porto D'Ave	0	01	2007/04/26	5.707,44				5.707,44	5.00	5.00	285,36	3.639,46	2.068,98			
401	05	99	6748	Muros e rede de águas pluviais em Largo de Real e no lugar de Boucinhas	0	01	2007/04/27	88.133,09				88.133,09	5.00	5.00	4.406,64	56.184,81	31.948,28			
401	05	99	6751	Construção muro suporte	0	01	2007/05/15	1.365,00				1.365,00	5.00	5.00	68,27	864,50	500,50			
401	05	99	6752	Abastecimento Água Caminho de Cancelos - S. João Rei	0	01	2007/05/15	1.394,40				1.394,40	5.00	5.00	69,72	883,12	511,28			
401	05	99	6753	Abastecimento de Água no Caminho da Nespereira	0	01	2007/05/31	5.250,00				5.250,00	5.00	5.00	262,46	3.325,01	1.924,99			
401	05	99	6755	Iluminação Pública	0	01	2007/05/31	2.005,53				2.005,53	5.00	5.00	100,28	1.270,17	735,36			
401	05	99	6756	Abastecimento de Água ao Longo da EN 205	0	01	2007/05/31	3.062,25				3.062,25	5.00	5.00	153,12	1.939,42	1.122,83			
401	05	99	6757	Rede de Saneamento em Cimo de Vila	0	01	2007/05/31	29.536,76				29.536,76	5.00	5.00	1.476,84	18.706,64	10.830,12			
401	05	99	6758	Rede de Saneamento ao Longo da EN 205	0	01	2007/05/31	10.954,65				10.954,65	5.00	5.00	547,70	6.937,97	4.016,68			
TOTAL PARA A CONTA (45.3) :								6.173.504,84			69.657,69	6.243.162,53			310.446,73	3.266.425,27	2.976.737,26			
TOTAL (ACUMULADO) :								42.537.202,32			2.303.451,24	44.875.068,38			1.065.550,12	11.434.314,25	33.340.654,13		50.162,61	

ENTIDADE
CMFL
Período : 1900/01/01 a 2019/12/31

MAPA ANEXO DEMONSTRAÇÕES FINANCEIRAS

CONTA IMOBILIZADO : 45.3 - Outras construções e infraestruturas

Data : 2020/05/11
Ano : 2019
Página : 360

IDENTIFICAÇÃO DO BEM					AQUISIÇÃO			ACTIVO BRUTO	VARIAÇÃO PATRIMONIAL			Valor Patrimonial	REINTEGRAÇÕES E AMORTIZAÇÕES				Valor Patrimonial	ALIENAÇÕES/ABATES/TRANSFER. (Valor Bruto do Abate)		
Cl.	Tipo	Bem	Nr.Inv.	Descrição	Nat	Tipo	Data	Valor Aquisição	T.	Data	Valor	Actualizado	Tx. I	Tx A.	Do Período	Acumuladas	Líquido	T.	Valor	Data
401	05	99	6760	Muro no lugar dos Penedos	0	01	2007/06/14	3.832,50				3.832,50	5.00	5.00	191,63	2.411,31	1.421,19			
401	05	99	6761	Rede de abast. No lugar de St. Amaro	0	01	2007/06/07	19.713,02				19.713,02	5.00	5.00	985,67	12.402,79	7.310,24			
401	05	99	6762	Conduta Distribuidora 180mm de Agua - Limite Freguesia Paide e Travassos	0	01	2007/06/25	34.597,36				34.597,36	5.00	5.00	1.729,90	21.767,56	12.829,80			
401	05	99	6763	Abastecimento Agua no Acesso a Quinta e Concordancia EM 597	0	01	2007/06/27	1.456,72				1.456,72	5.00	5.00	72,84	916,54	540,18			
401	05	99	6764	Rede de Abastecimento Agua - Ligação Campos, Vilela e St. Emilião	0	01	2007/06/27	97.863,91				97.863,91	5.00	5.00	4.893,22	61.572,67	36.291,14			
401	05	99	6765	Rede de Abastecimento Agua - Vilela - 1ª fase	0	01	2007/06/27	21.291,59				21.291,59	5.00	5.00	1.064,65	13.399,70	7.891,89			
401	05	99	6766	Rede de Aguas Pluviais em Sta. Marta - Calvos	0	01	2007/06/27	22.046,96				22.046,96	5.00	5.00	1.102,33	13.871,21	8.175,75			
401	05	99	6767	Rede de Saneamento no caminho da Sede da Junta	0	01	2007/06/27	4.605,00				4.605,00	5.00	5.00	230,49	2.896,20	1.708,80			
401	05	99	6769	Iluminação Publica	0	01	2007/06/30	3.760,33				3.760,33	5.00	5.00	188,03	2.365,88	1.394,45			
401	05	99	6770	Rotunda - Av.25 de Abril/Galegos	0	01	2007/06/30	33.769,57				33.769,57	5.00	5.00	1.690,41	21.246,05	12.523,52			
401	05	99	6774	Rede de Abastecimento Agua - Moure	0	01	2007/07/11	174.407,52				174.407,52	5.00	5.00	8.720,39	109.004,71	65.402,81			
401	05	99	6775	Rede Abastecimento Agua na EM 555 - Monsul/Verim	0	01	2007/07/11	143.517,51				143.517,51	5.00	5.00	7.175,88	89.698,46	53.819,05			
401	05	99	6777	Iluminação Publica - Valdemil	0	01	2007/07/17	12.373,40				12.373,40	5.00	5.00	618,70	7.733,41	4.639,99			
401	05	99	6781	Iluminação Publica - FERREIROS	0	01	2007/07/26	4.306,52				4.306,52	5.00	5.00	215,35	2.691,87	1.615,05			
401	05	99	6782	Iluminação Publica	0	01	2007/07/31	9.649,67				9.649,67	5.00	5.00	482,51	6.031,01	3.618,66			
401	05	99	6783	Iluminação Publica - Av. 25 de Abril	0	01	2007/07/31	14.756,77				14.756,77	5.00	5.00	737,87	9.222,97	5.533,80			
112	03	99	6784	Sinalização e Transito		01	2007/07/31	1.258,40				1.258,40	5.00	5.00	62,93	786,53	471,87			
401	05	99	6786	Rotunda dos Romeiros - Paide	0	01	2007/08/07	23.041,69				23.041,69	5.00	5.00	1.152,11	14.305,02	8.736,67			
401	05	99	6787	Iluminação Publica - Paide	0	01	2007/08/23	17.251,43				17.251,43	5.00	5.00	862,56	10.710,24	6.541,19			
401	05	99	6788	Muro	0	01	2007/08/24	4.530,24				4.530,24	5.00	5.00	226,54	2.812,53	1.717,71			
401	05	99	6789	Rede de Aguas Pluviais na Via Cova - Lamosa)	0	01	2007/08/28	14.684,05				14.684,05	5.00	5.00	734,17	9.116,37	5.567,68			
401	05	99	6795	Iluminação Publica - Mon. Foral	0	01	2007/09/07	2.409,01				2.409,01	5.00	5.00	120,47	1.485,56	923,45			
401	05	99	6796	Rede Abastecimento Agua - Moure	0	01	2007/09/21	66.702,03				66.702,03	5.00	5.00	3.335,08	41.132,93	25.569,10			
401	05	99	6797	Abastecimento Agua no Caminho de Ferreiros - Serzedelo	0	01	2007/09/21	18.403,88				18.403,88	5.00	5.00	920,17	11.349,09	7.054,79			
401	05	99	6798	Abastecimento Agua em Caminhos da Portela - Serzedelo	0	01	2007/09/21	15.463,12				15.463,12	5.00	5.00	773,16	9.535,61	5.927,51			
401	05	99	6799	Rede Abastecimento Agua no Lugar Gesteral - Serzedelo	0	01	2007/09/21	23.624,31				23.624,31	5.00	5.00	1.181,16	14.568,33	9.055,98			
401	05	99	6800	Muro de suporte	0	01	2007/09/24	1.894,20				1.894,20	5.00	5.00	94,69	1.168,09	726,11			
401	05	99	6801	Muro - Lugar de Bairro	0	01	2007/09/28	15.923,25				15.923,25	5.00	5.00	796,19	9.819,30	6.103,95			
401	05	99	6803	Muros e rede de aguas pluviais em Valinhas	0	01	2007/09/28	52.185,00				52.185,00	5.00	5.00	2.609,27	32.180,75	20.004,25			
401	05	99	6804	Iluminação Publica	0	01	2007/09/30	955,58				955,58	5.00	5.00	47,78	589,27	366,31			
401	05	99	6805	Muro - suporte no caminho do Monte	0	01	2007/10/02	5.166,00				5.166,00	5.00	5.00	258,36	3.164,18	2.001,82			
401	05	99	6807	Iluminação Publica	0	01	2007/10/04	336,45				336,45	5.00	5.00	16,81	206,07	130,38			
401	05	99	6808	Rede de Saneamento na Rua do Outeiro - Porto D'Ave	0	01	2007/10/20	8.513,54				8.513,54	5.00	5.00	425,65	5.214,59	3.298,96			
401	05	99	6809	Av. 25 de Abril - Passeios e Estacionamento (2ª Fase)	0	01	2007/10/23	97.237,52				97.237,52	5.00	5.00	4.861,91	59.557,98	37.679,54			
401	05	99	6810	Rede Abastecimento Agua - Garfe - 3ª Fase	0	01	2007/10/25	59.789,98				59.789,98	5.00	5.00	2.989,46	36.621,33	23.168,65			
401	05	99	6814	Rede Abastecimento Agua no EEMAL - Esperança	0	01	2007/11/05	11.393,77				11.393,77	5.00	5.00	561,41	6.928,20	4.465,57			
401	05	99	6817	Rede Abastecimento Agua no Caminho de Mirao-Galegos	0	01	2007/11/16	5.191,74				5.191,74	5.00	5.00	259,57	3.158,30	2.033,44			
401	05	99	6818	Rede de saneamento em dois caminhos em Mirao	0	01	2007/11/16	9.560,55				9.560,55	5.00	5.00	393,06	5.998,56	3.561,99			
401	05	99	6819	Captação de Agua - Eortosa	0	01	2007/11/20	1.034,22				1.034,22	5.00	5.00	51,72	629,16	405,02			
401	05	99	6820	Rede de Aguas Pluviais - Serzedelo	0	01	2007/11/22	7.686,00				7.686,00	5.00	5.00	384,26	4.675,65	3.010,35			
401	05	99	6821	Rede Abastecimento de Agua a Varzeas e Siadas - Fonsecada	0	01	2007/11/23	106.699,76				106.699,76	5.00	5.00	5.334,97	64.944,01	41.555,75			
401	05	99	6822	Rede Abastecimento Agua no Caminho da Veiga	0	01	2007/11/23	2.095,71				2.095,71	5.00	5.00	104,77	1.274,86	820,85			
401	05	99	6823	Rede de Aguas Pluviais Rua Maria Fonte	0	01	2007/11/23	2.335,30				2.335,30	5.00	5.00	116,76	1.420,63	914,67			

TOTAL PARA A CONTA (45.3) :	7.350.507,24	69.657,62	7.420.164,89		369.296,65	3.996.603,76	3.423.561,13	
TOTAL (ACUMULADO) :	45.734.606,72	1.296.481,34	46.150.276,78		1.134.896,19	12.164.352,76	33.987.678,90	53.160,61

IDENTIFICAÇÃO DO BEM					AQUISIÇÃO			ATIVO BRUTO	VARIAÇÃO PATRIMONIAL			Valor Patrimonial Actualizado	REINTEGRAÇÕES E AMORTIZAÇÕES				Valor Patrimonial Líquido	ALIENAÇÕES/ABATES/TRANSFER. (Valor Bruto do Abate)		
Cl.	Tipo	Bem	Nr.Inv.	Descrição	Nat	Tipo	Data	Valor Aquisição	F.	Data	Valor		Tx. I	Tx A.	Do Período	Acumulados		F.	Valor	Data
401	05	99	6825	Rotunda - Av. República/Av. 25 Abril/Praça Eng.A.Rodrigues	0	01	2007/11/25	142.563,72				142.563,72	5.00	5.00	7.146,17	86.969,59	55.594,14			
401	05	99	6826	Rotunda do Pinheiro	0	01	2007/11/30	19.113,46				19.113,46	5.00	5.00	955,68	11.627,35	7.486,11			
401	05	99	6827	Iluminação Pública - Rendufinho	0	01	2007/11/30	1.318,08				1.318,08	5.00	5.00	65,99	801,82	516,26			
112	03	99	6828	Sinalização e Transito		01	2007/11/30	5.499,56				5.499,56	20.00	20.00		5.499,56				
401	05	99	6833	Rede de Saneamento - Lourezo	0	01	2007/12/28	4.345,50				4.345,50	5.00	5.00	217,31	2.625,41	1.720,09			
401	05	99	6834	Rede de Telecomunicações	0	01	2007/12/30	41.761,43				41.761,43	5.00	5.00	2.088,10	25.230,88	16.530,55			
401	05	99	6835	Rede de abast. Água 1ª Fase	0	01	2007/12/31	23.681,02				23.681,02	5.00	5.00	1.184,04	14.307,26	9.373,76			
401	05	99	6836	Rede de Saneamento no Concelho	0	01	2007/12/31	11.415,81				11.415,81	5.00	5.00	570,82	6.897,08	4.518,73			
401	05	99	6837	Muro - Lugar da Aldeia	0	01	2007/12/31	19.851,13				19.851,13	5.00	5.00	992,53	11.993,42	7.857,71			
401	05	99	6936	Rede Abastecimento Agua - Galegos	0	01	2006/01/31	108.320,22				108.320,22	5.00	5.00	5.415,97	75.824,19	32.496,03			
401	05	99	6937	Rede Abastecimento Agua - Carfe- 1ª Fase	0	01	2006/01/31	150.079,38				150.079,38	5.00	5.00	7.503,96	105.055,57	45.023,81			
401	05	99	6938	Rede Agua na Tapada - Lourezo	0	01	2006/01/31	18.773,94				18.773,94	5.00	5.00	938,66	13.141,77	5.632,17			
401	05	99	6939	Rede Abastecimento Agua na EM_602 - Povoa/Vilela/Carfe	0	01	2006/01/31	101.154,52				101.154,52	5.00	5.00	5.057,73	70.808,15	30.346,37			
401	05	99	6940	Rede de Abastecimento de Agua no Mosteiro - Porto D'Ave	0	01	2006/01/31	6.060,19				6.060,19	5.00	5.00	303,00	4.242,13	1.818,06			
401	05	99	6941	Rede de Abastecimento de Agua - Taide	0	01	2006/01/31	5.483,44				5.483,44	5.00	5.00	274,19	3.838,39	1.645,05			
401	05	99	6942	Rede de Abastecimento de Agua em Carvalho - Taide	0	01	2006/01/31	4.659,58				4.659,58	5.00	5.00	232,94	3.261,72	1.397,86			
401	05	99	6943	Rede Abastecimento Agua em Quintela	0	01	2006/01/31	22.509,28				22.509,28	5.00	5.00	1.125,46	15.756,52	6.752,76			
401	05	99	6944	Rede Abastecimento Agua na EM 595 - Monsul/Verim	0	01	2006/01/31	57.567,85				57.567,85	5.00	5.00	2.878,42	40.297,49	17.270,36			
112	03	99	6948	Sinalização e Transito		01	2006/02/28	4.217,83				4.217,83	20.00	20.00		4.217,83				
401	05	99	6949	Rede Agua em Varzeas - Fontarcada	0	01	2006/02/28	1.601,54				1.601,54	5.00	5.00	80,05	1.114,44	487,10			
401	05	99	6950	Rede Abastecimento Agua na Comenda - Carfe	0	01	2006/02/28	36.985,75				36.985,75	5.00	5.00	1.849,31	25.735,91	11.249,84			
401	05	99	6951	Rede de Agua em Jardins Rua Comandante Luis Pinto Silva	0	01	2006/02/28	2.250,00				2.250,00	5.00	5.00	112,46	1.565,64	684,36			
401	05	99	6952	Rede Abastecimento Agua em Sto. Amaro - Taide	0	01	2006/02/28	6.886,00				6.886,00	5.00	5.00	344,28	4.791,51	2.094,49			
401	05	99	6953	Rede de Saneamento na Comenda - Carfe	0	01	2006/02/28	56.319,82				56.319,82	5.00	5.00	2.815,97	39.650,05	17.669,77			
401	05	99	6956	Rede Agua na Rotunda - Monsul	0	01	2006/03/31	3.527,72				3.527,72	5.00	5.00	176,49	2.440,05	1.087,68			
401	05	99	6957	Rede Abastecimento Agua - Sto Emilião	0	01	2006/03/31	190.289,83				190.289,83	5.00	5.00	9.514,46	131.617,17	58.672,66			
401	05	99	6960	Construção de Muros - Serzedelo	0	01	2006/03/31	6.898,21				6.898,21	5.00	5.00	344,89	4.771,28	2.126,93			
401	05	99	6961	Rede de Saneamento CM 1399 - CM450	0	01	2006/04/30	94.443,56				94.443,56	5.00	5.00	4.722,14	65.929,96	28.513,60			
401	05	99	6962	Rede de Aguas Pluviais no Pinheiro	0	01	2006/04/30	1.653,75				1.653,75	5.00	5.00	82,69	1.136,96	516,79			
112	03	99	6965	Sinalização e Transito		01	2006/05/31	845,66				845,66	20.00	20.00		845,66				
401	05	99	6966	Rede de Saneamento na EM 597 - Confraria/Caires	0	01	2006/05/31	125.613,46				125.613,46	5.00	5.00	6.280,70	83.569,19	42.044,27			
401	05	99	6968	Envolventes à Igreja - Vilela	0	01	2006/05/31	117.576,13				117.576,13	5.00	5.00	5.878,59	80.343,69	37.232,44			
112	03	99	6970	Barreiras de Protecção Galegos/Lanhoso	0	01	2006/05/31	12.378,39				12.378,39	5.00	5.00	618,96	8.458,93	3.919,99			
401	05	99	6975	Rede Abastecimento Agua na Cachada, Serreda e Pabuide	0	01	2006/06/30	65.528,35				65.528,35	5.00	5.00	3.276,38	44.504,68	21.023,67			
401	05	99	6976	Rede Abastecimento Agua na Confraria e St. Marta - Caires	0	01	2006/06/30	69.822,31				69.822,31	5.00	5.00	3.491,15	47.420,99	22.401,32			
401	05	99	6979	Rede de Saneamento do Lugar do Pinheiro ao de Aldeia ao Longo da EM_593 - Lanhoso	0	01	2006/07/05	118.572,86				118.572,86	5.00	5.00	5.928,61	80.036,71	38.536,15			
112	03	99	6980	Sinalização e Transito		01	2006/07/31	1.685,52				1.685,52	20.00	20.00		1.685,52				
401	05	99	6981	Rede Água no Pavilhao da 25 de Abril	0	01	2006/07/31	1.150,00				1.150,00	5.00	5.00	57,49	776,25	373,75			
401	05	99	6982	Rede Abastecimento Agua no Loteamento da Veiga/Pobeiro	0	01	2006/07/31	59.413,39				59.413,39	5.00	5.00	2.970,70	45.104,03	19.309,30			
401	05	99	6983	Rede Abastecimento Agua - Vilela	0	01	2006/07/31	122.996,01				122.996,01	5.00	5.00	6.149,22	83.015,56	39.976,45			
401	05	99	6984	Rede de Aguas Pluviais na EM 597 - Caires	0	01	2006/07/31	33.054,56				33.054,56	5.00	5.00	1.652,73	22.311,82	10.742,74			
401	05	99	6985	Rede de Saneamento CM_1066 - Padim/Varzeas	0	01	2006/07/31	78.728,81				78.728,81	5.00	5.00	3.936,47	53.141,91	25.586,90			
401	05	99	6986	Rede de Saneamento no Caminho da Sede da Junta - Galegos	0	01	2006/07/31	61.232,85				61.232,85	5.00	5.00	3.061,67	41.332,14	19.900,71			
401	05	99	6987	Rede de Saneamento em Lanhoso	0	01	2006/07/31	18.905,09				18.905,09	5.00	5.00	945,22	12.693,47	6.211,62			
401	05	99	6992	Rede Abastecimento Agua - Geraz - 1ª Fase	0	01	2006/08/31	126.735,12				126.735,12	5.00	5.00	6.336,56	85.026,84	41.708,28			

TOTAL PARA A CONTA (45.3) :	9.517.979,45		69.657,69	9.557.637,14		477.062,54	5.466.321,35	4.121.315,79	
TOTAL (ACUMULADO) :	45.900.276,53		1.263.491,34	48.315.540,99		1.232.565,67	13.634.116,33	34.681.425,66	51.162,61

IDENTIFICAÇÃO DO BEM					AQUISIÇÃO			ACTIVO BRUTO	VARIAÇÃO PATRIMONIAL			Valor Patrimonial	REINTEGRAÇÕES E AMORTIZAÇÕES				Valor Patrimonial	ALIENAÇÕES/ABATES/TRANSFER. (Valor Bruto do Abate)		
Cl.	Tipo	Bem	Nr.Inv.	Descrição	Nat	Tipo	Data	(Valor Aquisição)	V.	Data	Valor	Actualizado	Tx. I	Tx. A.	Do Período	Acumuladas	Líquido	V.	Valor	Data
401	05	99	6993	Rede de Saneamento em Sta. Marta - Calvos	0	01	2006/05/31	66.898,35				66.898,35	5.00	5.00	3.344,92	46.852,68	20.045,67			
112	03	99	6995	Sinalização e Transito		01	2006/05/31	2.838,75				2.838,75	20.00	20.00		2.838,75				
401	05	99	6996	Rede Abastecimento Agua - Campos	0	01	2006/09/30	181.752,01				181.752,01	5.00	5.00	9.087,60	121.165,00	60.587,01			
401	05	99	6999	Muros - São João Rei	0	01	2006/09/30	2.425,05				2.425,05	5.00	5.00	121,25	1.616,74	808,31			
112	03	99	7000	Sinalização e Transito		01	2006/10/31	4.597,80				4.597,80	20.00	20.00		4.597,80				
401	05	99	7001	Muro - Caminho de Frogoa/St. Tecla	0	01	2006/10/31	15.750,00				15.750,00	5.00	5.00	787,50	10.434,39	5.315,61			
112	03	99	7003	Sinalização e Transito		01	2006/11/30	9.575,65				9.575,65	20.00	20.00		9.575,65				
401	05	99	7004	Rede Abastecimento Agua no Caminho de Serzedelo	0	01	2006/11/30	1.907,12				1.907,12	5.00	5.00	95,36	1.255,52	651,60			
401	05	99	7006	Rede de Abastecimento Agua - Ajude	0	01	2006/12/31	80.285,36				80.285,36	5.00	5.00	4.014,25	52.520,00	27.765,36			
401	05	99	7007	Iluminação Publica	0	01	2006/12/31	61.924,34				61.924,34	5.00	5.00	3.096,23	40.508,84	21.415,50			
401	05	99	7008	Rede de Agua na Avenida 25 de Abril	0	01	2006/12/31	5.646,09				5.646,09	5.00	5.00	282,32	3.693,52	1.952,57			
401	05	99	7009	Rede de saneamento	0	01	2006/12/31	14.714,21				14.714,21	5.00	5.00	735,72	9.625,55	5.088,66			
401	05	99	7010	Largo Farinha e Castro	0	01	2006/12/31	369.119,32				369.119,32	5.00	5.00	18.455,97	241.465,54	127.653,78			
401	05	99	7145	Rede de Abastecimento Agua Porto D'Ave - Taide	0	01	2005/01/01	70.790,54				70.790,54	5.00	5.00	3.539,52	53.092,91	17.697,63			
401	05	99	7146	Rede de Saneamento em Porto D'Ave	0	01	2005/01/01	9.040,19				9.040,19	5.00	5.00	452,01	6.780,10	2.260,09			
401	05	99	7147	Parque Lazer Horto	0	01	2005/01/01	31.918,69				31.918,69	5.00	5.00	1.595,93	23.939,06	7.979,63			
401	05	99	7151	Rede Viária - Avenida da República	0	01	2005/01/31	545.902,63				545.902,63	5.00	5.00	27.295,09	409.427,01	136.475,62			
112	03	99	7155	Sinalização e Transito		01	2005/02/28	7.463,67				7.463,67	20.00	20.00		7.463,67				
401	05	99	7156	Rede de Abastecimento Agua Via Cova - Lanhoso	0	01	2005/02/28	9.205,00				9.205,00	5.00	5.00	460,25	6.865,41	2.339,59			
401	05	99	7157	Rede de saneamento - Fontarcada	0	01	2005/02/28	167.632,14				167.632,14	5.00	5.00	8.381,61	125.025,62	42.606,52			
401	05	99	7158	Rede de Saneamento na Via Cova - Lanhoso	0	01	2005/02/28	23.268,75				23.268,75	5.00	5.00	1.163,44	17.354,64	5.914,11			
112	03	99	7161	Sinalização e Transito		01	2005/03/31	11.457,49				11.457,49	20.00	20.00		11.457,49				
401	05	99	7162	Rede de saneamento	0	01	2005/03/31	30.990,60				30.990,60	5.00	5.00	1.549,53	22.984,65	8.005,95			
112	03	99	7165	Sinalização e Transito		01	2005/04/30	9.643,30				9.643,30	20.00	20.00		9.643,30				
401	05	99	7166	Rede de Aguas Pluviais - Oliveira	0	01	2005/04/30	6.235,63				6.235,63	5.00	5.00	311,77	4.598,79	1.636,84			
112	03	99	7170	Sinalização e Transito		01	2005/05/31	10.651,34				10.651,34	20.00	20.00		10.651,34				
401	05	99	7171	Rede Abastecimento Agua - Ecoteca - Calvos	0	01	2005/05/31	1.071,45				1.071,45	5.00	5.00	53,53	785,77	285,68			
401	05	99	7172	Rede Abastecimento Agua EN 203 - Santo Emilião	0	01	2005/05/31	48.545,20				48.545,20	5.00	5.00	2.427,25	35.599,82	12.945,38			
401	05	99	7173	Rede Abastecimento Agua EN 203 - Vilela	0	01	2005/05/31	84.240,20				84.240,20	5.00	5.00	4.212,00	61.776,14	22.464,06			
401	05	99	7174	Rede de Aguas Pluviais - Povoa de Lanhoso	0	01	2005/05/31	2.920,60				2.920,60	5.00	5.00	146,04	2.141,78	778,82			
401	05	99	7175	Rede de Aguas Pluviais - Pendufinho	0	01	2005/05/31	7.344,75				7.344,75	5.00	5.00	367,21	5.386,19	1.958,56			
112	03	99	7176	Sinalização e Transito		01	2005/06/30	9.118,66				9.118,66	20.00	20.00		9.118,66				
401	05	99	7179	Rede de Abastecimento Água - Brunhais	0	01	2005/06/30	8.505,18				8.505,18	5.00	5.00	425,26	6.201,69	2.303,49			
401	05	99	7180	Rede de Abastecimento Água - Travassos	0	01	2005/06/30	157.462,66				157.462,66	5.00	5.00	7.873,10	114.816,56	42.646,10			
401	05	99	7181	Rede de Saneamento - Galegos	0	01	2005/06/30	103.216,23				103.216,23	5.00	5.00	5.160,83	75.261,80	27.954,43			
401	05	99	7182	Rede de Saneamento - Moure	0	01	2005/06/30	20.823,40				20.823,40	5.00	5.00	1.041,13	15.183,76	5.639,64			
401	05	01	7183	Rede Viária - Rua Veteranos de Guerra (C-256m)	F	01	2005/06/30	169.949,75	GR	2017/12/31	54.180,00	224.129,75	5.00	13.33	15.721,45	138.971,74	85.158,01			
112	03	99	7187	Sinalização e Transito		01	2005/07/31	5.935,54				5.935,54	20.00	20.00		5.935,54				
401	05	99	7188	Rede de Abastecimento Agua - Campos	0	01	2005/07/31	52.745,80				52.745,80	5.00	5.00	2.637,29	38.240,73	14.505,07			
112	03	99	7196	Sinalização e Transito		01	2005/08/31	14.515,40				14.515,40	20.00	20.00		14.515,40				
401	05	99	7197	Rede Abastecimento Agua - Aguas Santas	0	01	2005/08/31	5.638,27				5.638,27	5.00	5.00	281,91	4.064,28	1.573,99			
401	05	99	7198	Rotunda - Avenida da Igreja - Calvos	0	01	2005/08/31	7.015,52				7.015,52	5.00	5.00	350,77	5.057,27	1.958,25			
112	03	99	7205	Sinalização e Transito		01	2005/09/30	2.713,29				2.713,29	20.00	20.00		2.713,29				
401	05	99	7206	Rede de Abastecimento Água - Ferreiros	0	01	2005/09/30	7.323,00				7.323,00	5.00	5.00	366,15	5.248,18	2.074,82			
401	05	99	7207	Rede de Abastecimento Água - Frades	0	01	2005/09/30	6.116,35				6.116,35	5.00	5.00	305,78	4.383,45	1.732,90			
401	05	99	7208	Rede de Abastecimento Água - Louredo	0	01	2005/09/30	6.970,14				6.970,14	5.00	5.00	348,49	4.995,30	1.974,84			
401	05	99	7209	Rede de Abastecimento Água - Monsul	0	01	2005/09/30	37.578,28				37.578,28	5.00	5.00	1.878,95	26.931,16	10.647,12			
401	05	99	7210	Rede de Abastecimento Água - Taide	0	01	2005/09/30	122.542,18				122.542,18	5.00	5.00	6.127,09	87.821,93	34.720,25			
401	05	99	7211	Rede de Saneamento - Santo Emilião	0	01	2005/09/30	4.945,76				4.945,76	5.00	5.00	247,31	3.544,45	1.401,31			
401	05	99	7212	Rede de Aguas Pluviais - Taide	0	01	2005/09/30	2.960,62				2.960,62	5.00	5.00	148,05	2.121,79	838,83			
401	05	01	7214	Rede Viária - Rua Neuves Maisons	0	01	2005/09/30	194.435,70	GR	2017/12/31	16.920,00	211.355,70	5.00	11.50	11.604,94	143.892,55	67.463,15			
401	05	99	7227	Rede de Aguas Pluviais - São João Rei	0	01	2005/11/30	3.923,98				3.923,98	5.00	5.00	196,20	2.795,86	1.128,12			
112	03	99	7230	Sinalização e Transito		01	2005/11/30	205,70				205,70	20.00	20.00		205,70				
401	05	99	7231	Rede de Abastecimento Água - Esperança	0	01	2005/11/30	4.374,95				4.374,95	5.00	5.00	218,76	3.117,18	1.257,77			
401	05	99	7232	Rede de Abastecimento Água - Fontarcada	0	01	2005/11/30	114.003,85				114.003,85	5.00	5.00	5.700,19	81.227,73	32.776,12			

	Activo Bruto	Variação Patrimonial	Valor Patrimonial Actualizado	Do Período	Acumuladas	Valor Patrimonial Líquido	Alienações/Abates/Transfer.
TOTAL PARA A CONTA (45.3) :	11.474.534,27	150.757,63	11.625.291,90	609.673,39	7.621.644,02	4.003.647,88	
TOTAL (ACUMULADO) :	46.659.881,75	2.673.591,34	51.347.047,59	1.385.173,72	15.789.133,08	35.557.914,51	50.162,61

IDENTIFICAÇÃO DO BEM					AQUISIÇÃO			ATIVO BRUTO	VARIAÇÃO PATRIMONIAL			Valor Patrimonial	REINTEGRAÇÕES E AMORTIZAÇÕES				Valor Patrimonial	ALIENAÇÕES/ABATES/TRANSFER. (Valor Bruto do Abate)		
Cl.	Tipo	Bem	Nr.Inv.	Descrição	Nat	Tipo	Data	(Valor Aquisição)	T.	Data	Valor	Atualizado	Tx. I	Tx A.	Do Período	Acumulados	Líquido	T.	Valor	Data
401	05	99	7233	Rede de Abastecimento Água - Povoa de Lanhoso	0	01	2003/10/31	21.553,95				21.553,95	5.00	5.00	1.077,71	15.357,17	6.196,78			
401	05	99	7238	Parque de Lazer do Pontido - Norte - 2ª Fase	0	01	2003/10/31	411.825,23				411.825,23	5.00	5.00	20.591,27	293.425,48	118.399,75			
401	05	99	7239	Jardim António Lopes	0	01	2003/10/31	143.114,36				143.114,36	5.00	5.00	7.155,72	101.968,01	41.145,35			
112	03	99	7250	Sinalização e Transito		01	2003/12/31	6.539,94				6.539,94	20.00	20.00		6.539,94				
401	05	99	7251	Rede Abastecimento Água Caminho de Calderes/Costa	0	01	2003/12/31	35.247,71				35.247,71	5.00	5.00	1.762,40	24.820,30	10.427,41			
401	05	99	7252	Rede de Abastecimento Água no caminho de Vilarinho/Frades	0	01	2003/12/31	78.325,50				78.325,50	5.00	5.00	3.916,31	55.154,21	23.171,29			
401	05	99	7256	Iluminação Pública	0	01	2003/12/31	95.819,28				95.819,28	5.00	5.00	4.790,99	67.472,72	28.346,56			
401	05	99	7257	Rede de Águas Pluviais - Galegos	0	01	2003/12/31	20.776,43				20.776,43	5.00	5.00	1.038,84	14.630,08	6.146,35			
401	05	99	7258	Rede de Saneamento na EM 602 Povoa/Vilela/Garfe	0	01	2003/12/31	141.414,07				141.414,07	5.00	5.00	7.070,69	99.579,10	41.834,97			
401	05	99	7260	Iluminação Pública - Arruamento da Raquerenda	5	01	2003/12/31	43.561,21				43.561,21	5.00	5.00	2.178,02	30.674,37	12.886,84			
112	03	99	7370	Sinalização e Transito		01	2004/01/31	1.144,66				1.144,66	20.00	20.00		1.144,66				
401	05	99	7371	Rede de Abastecimento de Água - Louredo	0	01	2004/01/31	30.889,50				30.889,50	5.00	5.00	1.544,51	24.711,60	6.177,90			
401	05	99	7372	Rede de Abastecimento Água em Rendufe - Sto Emilião	0	01	2004/01/31	2.506,50				2.506,50	5.00	5.00	125,29	2.005,26	501,24			
401	05	99	7373	Rede de Águas Pluviais Praça Eng. Armando Rodrigues	0	01	2004/01/31	7.585,73				7.585,73	5.00	5.00	379,31	6.068,55	1.517,18			
401	05	99	7374	Rede de Águas Pluviais em Rendufe	0	01	2004/01/31	5.124,00				5.124,00	5.00	5.00	256,20	4.099,20	1.024,80			
401	05	99	7375	Rede de Saneamento em Rendufe	0	01	2004/01/31	11.055,98				11.055,98	5.00	5.00	552,83	8.844,76	2.211,22			
401	05	99	7376	Rede de Águas Pluviais - Porto D'Ave	0	01	2004/01/31	8.080,80				8.080,80	5.00	5.00	404,04	6.464,64	1.616,16			
112	03	99	7390	Sinalização e Transito		01	2004/02/22	1.225,56				1.225,56	20.00	20.00		1.225,56				
401	05	99	7391	Rede de Saneamento na EM 594 - Galegos	0	01	2004/02/28	12.204,15				12.204,15	5.00	5.00	610,20	9.712,47	2.491,68			
401	05	99	7393	Rede Abastecimento Água - Águas Santas	0	01	2004/03/30	57.992,26				57.992,26	5.00	5.00	2.899,09	45.902,67	12.079,59			
401	05	99	7395	Rede Abastecimento Água Salgueirinhos - Friande	0	01	2004/03/31	7.930,50				7.930,50	5.00	5.00	396,49	6.278,37	1.652,13			
401	05	99	7396	Rede Abastecimento Água EM 594 - Galegos	0	01	2004/03/31	70.256,55				70.256,55	5.00	5.00	3.512,84	55.619,80	14.636,75			
401	05	99	7397	Rede de Abastecimento Água na Corredoura - Taíde	0	01	2004/03/31	3.728,00				3.728,00	5.00	5.00	186,37	2.951,37	776,63			
401	05	99	7398	Parque Lazer Horto	0	01	2004/03/31	35.709,52				35.709,52	5.00	5.00	1.785,49	28.270,05	7.439,47			
401	05	99	7404	Rede de Águas Pluviais em Mirao	0	01	2004/04/30	1.798,63				1.798,63	5.00	5.00	89,89	1.416,47	382,16			
401	05	99	7409	Rede de Abastecimento Água - Sirvas	0	01	2004/05/31	6.240,00				6.240,00	5.00	5.00	312,00	4.888,00	1.352,00			
401	05	99	7410	Rede de Águas Pluviais - Campo	0	01	2004/05/31	6.954,15				6.954,15	5.00	5.00	347,72	5.447,45	1.506,70			
401	05	99	7411	Arranjo envolvente à Igreja de Fontarcada	0	01	2004/05/31	48.976,22				48.976,22	5.00	5.00	2.448,84	38.364,67	10.611,55			
401	05	99	7414	Rede de Abastecimento de Água - Ajude	0	01	2004/06/30	3.374,42				3.374,42	5.00	5.00	168,72	2.629,22	745,20			
112	03	99	7422	Sinalização e Transito		01	2004/07/31	1.697,75				1.697,75	20.00	20.00		1.697,75				
112	03	99	7427	Sinalização e Transito		01	2004/09/30	2.845,82				2.845,82	20.00	20.00		2.845,82				
401	05	99	7428	Rede de Abastecimento de Água - Ferreiros	0	01	2004/09/30	8.547,31				8.547,31	5.00	5.00	427,33	6.653,00	1.894,31			
401	05	99	7429	Rede de Abastecimento de Água - Monsul	0	01	2004/09/30	39.036,84				39.036,84	5.00	5.00	1.931,87	30.161,55	8.875,29			
401	05	99	7430	Rede de Abastecimento Água em Chãos - Vilela	0	01	2004/09/30	18.542,25				18.542,25	5.00	5.00	927,12	14.215,72	4.326,53			
401	05	99	7431	Rede de Saneamento - Porto D'Ave	0	01	2004/09/30	48.159,36				48.159,36	5.00	5.00	2.407,99	36.922,23	11.237,13			
401	05	99	7440	Rede de Abastecimento Água em Vilarinho - Povoa Lanhoso	0	01	2004/11/30	1.962,52				1.962,52	5.00	5.00	98,13	1.488,23	474,29			
401	05	99	7441	Rede de Abastecimento Água - Verim	0	01	2004/11/30	10.523,70				10.523,70	5.00	5.00	526,20	7.980,50	2.543,20			
401	05	99	7442	Iluminação Pública	0	01	2004/12/31	35.834,56				35.834,56	5.00	5.00	1.790,27	27.002,51	8.832,05			
401	05	99	7443	Rede de Abastecimento Água em Gondiães - Garfe	0	01	2004/12/31	3.424,00				3.424,00	5.00	5.00	171,20	2.582,23	841,77			
401	05	99	7444	Rede de Abastecimento Água - Outros	0	01	2004/12/31	11.655,12				11.655,12	5.00	5.00	582,92	8.792,20	2.862,92			
401	05	99	7445	Rede de Saneamento na Av. República - Povoa Lanhoso	0	01	2004/12/31	26.276,65				26.276,65	5.00	5.00	1.318,81	19.882,60	6.494,25			
401	05	99	7446	Rede de águas Pluviais	0	01	2004/12/31	4.945,45				4.945,45	5.00	5.00	247,26	3.729,65	1.215,79			
401	05	99	7447	Rede de saneamento	0	01	2004/12/31	14.920,48				14.920,48	5.00	5.00	746,16	11.254,77	3.665,71			
112	03	99	7537	Sinalização e Transito		01	2005/01/31	994,33				994,33	20.00	20.00		994,33				
401	05	99	7538	Rede de Abastecimento Água em Sta Catarina - Vilela	0	01	2005/01/31	5.033,56				5.033,56	5.00	5.00	251,68	4.278,83	755,03			
401	05	99	7539	Rede de saneamento em Geraz	0	01	2005/01/31	362,88				362,88	5.00	5.00	18,12	307,63	54,32			
401	05	99	7540	Rede de saneamento ETAR	0	01	2005/01/31	12.709,72				12.709,72	5.00	5.00	635,51	10.803,22	1.906,50			
				TOTAL PARA A CONTA [45.3] :				14.044.858,67			190.757,69	14.154.898,36			707.324,73	8.779.817,73	5.465.026,63			
				TOTAL (ACUMULADO) :				50.428.078,55			2.279.591,34	52.916.744,21			1.462.825,06	16.357.606,71	35.965.137,50		56.162,61	

IDENTIFICAÇÃO DO BEM					AQUISIÇÃO			ATIVO BRUTO	VARIAÇÃO PATRIMONIAL			Valor Patrimonial	REINTEGRAÇÕES E AMORTIZAÇÕES				Valor Patrimonial	ALIENAÇÕES/ABATES/TRANSFER. (Valor Bruto do Abate)		
Cl.	Tipo	Bem	Nr.Inv.	Descrição	Nat	Tipo	Data	(Valor Aquisição)	T.	Data	Valor	Actualizado	Tx. I	Tx. A.	Do Período	Acumuladas	Líquido	T.	Valor	Data
401	05	99	7541	Rede de Saneamento em Vilela	0	01	2003/01/31	16.439,63				16.439,63	5.00	5.00	522,90	8.873,66	1.565,97			
112	03	99	7547	Sinalização e Transito		01	2003/02/28	4.937,30				4.937,30	20.00	20.00		4.937,30				
401	05	99	7553	Rede de Abastecimento Agua - Louredo	0	01	2003/03/31	5.765,00				5.765,00	5.00	5.00	288,24	4.852,22	912,78			
112	03	99	7557	Sinalização e Transito		01	2003/04/30	652,93				652,93	20.00	20.00		652,93				
112	03	99	7563	Sinalização e Transito		01	2003/05/31	7.447,39				7.447,39	20.00	20.00		7.447,39				
401	05	99	7564	Rede de Abastecimento Agua EVAR	0	01	2003/05/31	1.413,69				1.413,69	5.00	5.00	70,68	1.178,07	235,62			
401	05	99	7565	Passeios - Praça Eng. Armando Rodrigues	0	01	2003/05/31	4.883,92				4.883,92	5.00	5.00	244,20	4.065,94	813,98			
112	03	99	7568	Sinalização e Transito		01	2003/06/30	5.522,02				5.522,02	20.00	20.00		5.522,02				
401	05	99	7569	Rede de Abastecimento Agua Fontarcada	0	01	2003/06/30	8.257,60				8.257,60	5.00	5.00	412,91	6.846,90	1.410,70			
401	05	99	7570	Rede Abastecimento Agua - Oliveira	0	01	2003/06/30	16.012,32				16.012,32	5.00	5.00	800,64	13.276,87	2.735,45			
401	05	99	7571	Rede de Abastecimento Agua - Taíde	0	01	2003/06/30	4.919,07				4.919,07	5.00	5.00	245,99	4.078,73	840,34			
401	05	99	7572	Rede de Abastecimento Agua - Travassos	0	01	2003/06/30	464,06				464,06	5.00	5.00	23,17	384,82	79,24			
401	05	99	7573	Rede de Aguas Pluviais em Friande	0	01	2003/06/30	433,26				433,26	5.00	5.00	21,63	358,26	74,00			
112	03	99	7576	Sinalização e Transito		01	2003/07/31	2.068,99				2.068,99	20.00	20.00		2.068,99				
401	05	99	7579	Rede de Abastecimento Agua - Aguas Santas	0	01	2003/07/31	10.698,00				10.698,00	5.00	5.00	534,86	8.825,86	1.872,14			
401	05	99	7580	Rede Abastecimento Agua - Esperança	0	01	2003/07/31	736,10				736,10	5.00	5.00	36,83	607,26	128,84			
401	05	99	7581	Rede de Abastecimento Agua - S.Gens	0	01	2003/07/31	2.584,50				2.584,50	5.00	5.00	129,24	2.132,22	452,28			
401	05	99	7582	Rede de Abastecimento Agua - Porto D'Ave	0	01	2003/07/31	42.332,32				42.332,32	5.00	5.00	2.116,92	34.924,13	7.408,19			
401	05	99	7585	Rede Abastecimento Agua - Moure	0	01	2003/08/31	7.020,00				7.020,00	5.00	5.00	351,00	5.762,25	1.257,75			
401	05	99	7595	Rede de Aguas Pluviais em S.João de Rei	0	01	2003/10/30	6.140,06				6.140,06	5.00	5.00	306,97	4.988,84	1.151,22			
112	03	99	7599	Sinalização e Transito		01	2003/10/31	261,04				261,04	20.00	20.00		261,04				
401	05	99	7600	Rede de Saneamento em St.Emilião	0	01	2003/10/31	4.287,15				4.287,15	5.00	5.00	214,33	3.483,35	803,80			
401	05	99	7605	Rede de Abastecimento Agua - P. Lanhoso	0	01	2003/11/30	5.614,99				5.614,99	5.00	5.00	280,78	4.538,82	1.076,17			
401	05	99	7606	Rede de Aguas Pluviais - Frades	0	01	2003/11/30	4.945,13				4.945,13	5.00	5.00	247,45	3.995,70	949,43			
401	05	99	7607	Rede Saneamento em Moinhos Novos	0	01	2003/11/30	3.539,41				3.539,41	5.00	5.00	177,00	2.860,99	678,42			
401	05	99	7610	Iluminação Pública	0	01	2003/12/31	15.213,70				15.213,70	5.00	5.00	760,68	12.234,34	2.979,36			
401	05	99	7611	Rede de Abastecimento Agua - Brunhais	0	01	2003/12/31	390,56				390,56	5.00	5.00	19,55	314,03	76,53			
401	05	99	7612	Rede de Abastecimento Agua - Outros	0	01	2003/12/31	45.869,29				45.869,29	5.00	5.00	2.393,45	40.103,24	5.766,05			
401	05	99	7616	Jardins	0	01	2003/12/31	1.066,86				1.066,86	5.00	5.00	53,31	857,35	208,51			
399	99	99	7753	Anos anteriores		01	2002/01/01	198.941,39				198.941,39	5.00	5.00	9.947,04	179.047,29	19.894,10			
399	99	99	7754	Anos anteriores		01	2002/01/01	936.642,48				936.642,48	5.00	5.00	46.832,16	842.978,21	93.664,27			
401	05	99	7766	Rede de abast. Água Rua Misericordia	0	01	2002/01/01	9.306,68				9.306,68	5.00	5.00	469,33	8.336,02	920,66			
401	05	99	7767	Rede Abastecimento Água no concelho	0	01	2002/01/01	42.213,29				42.213,29	5.00	5.00	2.110,68	37.991,95	4.221,34			
401	05	99	7768	Rede de saneamento em Fonte de Rei/Lanhoso	0	01	2002/01/01	34.257,69				34.257,69	5.00	5.00	1.712,88	30.831,91	3.425,78			
401	05	99	7769	Rede Saneamento na Rua Misericórdia	0	01	2002/01/01	18.390,78				18.390,78	5.00	5.00	919,56	16.551,68	1.839,10			
401	05	99	7770	Rede de saneamento no concelho	0	01	2002/01/01	28.257,06				28.257,06	5.00	5.00	1.412,88	25.431,32	2.825,74			
401	05	01	7773	Rede Viária - Avenida S. José	0	01	2002/01/01	161.396,61	GS	2017/12/31	156.396,64	317.793,25	5.00	5.00	9.467,41	148.168,58	169.624,67			
401	05	01	7774	Rede Viária - Rua António Francês	0	01	2002/01/01	292.558,27	GS	2019/12/31	26.252,34	318.810,61	5.00	45.00	15.677,97	264.352,58	54.458,03			
401	05	01	7775	Rede Viária - Rua 25 de Novembro parcel	0	01	2002/01/01	183.461,60				183.461,60	5.00	5.00	9.173,05	165.115,48	18.346,12			
401	05	99	7776	Passeios - Av. 25 de Abril	0	01	2002/01/01	129.525,57				129.525,57	5.00	5.00	6.476,28	116.573,03	12.952,54			
401	05	99	7777	Ponte - sobre o Ribeiro do Ponaido	0	01	2002/01/01	213.227,18				213.227,18	5.00	5.00	10.661,39	191.904,45	21.322,73			
401	05	99	7781	Rede de saneamento em Bairro Novo/Lanhoso	0	01	2002/01/30	14.516,37				14.516,37	5.00	5.00	725,52	13.059,35	1.451,02			
112	03	99	7787	Sinalização e Transito		01	2002/02/22	17.792,51				17.792,51	20.00	20.00		17.792,51				
112	03	99	7791	Sinalização e Transito		01	2002/03/02	3.659,73				3.659,73	20.00	20.00		3.659,73				
112	03	99	7792	Sinalização e Transito		01	2002/04/30	2.742,15				2.742,15	20.00	20.00		2.742,15				
401	05	99	7795	Rede de saneamento na EM 597 Bagões/Vilarinho	0	01	2002/07/25	261.249,37				261.249,37	5.00	5.00	13.062,45	228.593,18	32.656,19			
112	03	99	7796	Sinalização e Transito		01	2002/07/30	3.676,37				3.676,37	20.00	20.00		3.676,37				
112	03	99	7797	Sinalização e Transito		01	2002/08/31	25.442,82				25.442,82	20.00	20.00		25.442,82				
112	03	99	7799	Sinalização e Transito		01	2002/09/30	491,63				491,63	20.00	20.00		491,63				
112	03	99	7800	Sinalização e Transito		01	2002/10/31	840,59				840,59	20.00	20.00		840,59				
401	05	99	7802	Rede de abast. Água 1ª Fase	0	01	2002/11/02	219.236,63				219.236,63	5.00	5.00	10.961,87	188.178,12	31.058,51			
112	03	99	7804	Sinalização e Transito		01	2002/11/30	1.967,07				1.967,07	20.00	20.00		1.967,07				
401	05	99	7806	Iluminação Pública	0	01	2002/12/31	107.883,83				107.883,83	5.00	5.00	5.394,22	92.150,79	15.733,05			
401	05	99	7807	Rede de aguas Pluviais (anos anteriores)	0	01	2002/12/31	49.927,43				49.927,43	5.00	5.00	2.496,36	42.636,33	7.291,05			
401	05	99	7808	Rede de saneamento (anos anteriores)	0	01	2002/12/31	65.103,43				65.103,43	5.00	5.00	3.255,13	55.619,22	9.484,21			
391	05	99	7929	Infraestruturas para Telecomunicações em Taíde	0	01	2015/01/24	5.550,69				5.550,69	5.00	5.00	282,62	2.045,62	3.505,07			
401	05	99	7956	Rede Abastecimento Agua Rua da Devesa - GARFE	0	01	2015/03/23	2.429,99				2.429,99	5.00	5.00	121,49	793,87	1.636,12			

TOTAL PARA A CONTA [45.3] :	17.380.201,79			323.456,67	17.626.023,46		563.037,54	11.677.126,34	5.949.102,12		
TOTAL (ACUMULADO) :	53.687.115,27			2.482.246,02	56.056.134,01		1.624.341,27	19.844.915,32	36.518.018,99		50.162,61

ENTIDADE
CMPL
Período : 1900/01/01 a 2019/12/31

MAPA ANEXO DEMONSTRAÇÕES FINANCEIRAS

CONTA IMOBILIZADO : 45.3 - Outras construções e infraestruturas

Data : 2020/05/11
Ano : 2019

IDENTIFICAÇÃO DO BEM					AQUISIÇÃO			ATIVO BRUTO	VARIAÇÃO PATRIMONIAL			Valor Patrimonial	REINTEGRAÇÕES E AMORTIZAÇÕES				Valor Patrimonial	ALIENAÇÕES/ABATES/TRANSFER. (Valor Bruto do Abate)		
Cl.	Tipo	Fam	Nr.Inv.	Descrição	Nat	Tipo	Data	Valor Aquisição)	T.	Data	Valor	Actualizado	Tx. I	Tx A.	Do Período	Acumulados	Líquido	T.	Valor	Data
401	05	99	7897	Rede de Iluminação Pública Rua Botica de Cima - CAIVOS	0	01	2013/07/05	534,07				534,07	5.00	5.00	26,74	173,60	360,47			
401	05	99	7898	Rede de Iluminação Pública em St. Amaro - Taíde	0	01	2013/03/31	345,26				345,26	5.00	5.00	17,27	110,79	234,47			
401	05	99	7899	Rede Iluminação Pública na Rua de Salgueiros - GARFE	0	01	2013/08/30	838,49				838,49	5.00	5.00	41,90	269,02	569,47			
401	05	99	7900	Rede Iluminação Pública Rua da Ceboleira - ESPERANÇA	0	01	2013/03/04	197,29				197,29	5.00	5.00	9,85	62,44	134,85			
401	05	99	7901	Rede Iluminação Pública Rua dos Alvarinhos - Monsul	0	01	2013/03/12	690,52				690,52	5.00	5.00	34,53	218,66	471,86			
401	05	99	7902	Rede Iluminação Pública Rua do Paraíso - ESTORAIS	0	01	2013/03/12	1.331,72				1.331,72	5.00	5.00	66,60	421,75	909,97			
401	05	99	7903	Rede Iluminação Pública na Travessa Igreja Velha - S. Gens	0	01	2013/07/23	143,79				143,79	5.00	5.00	7,20	46,74	97,05			
401	05	99	7904	Rede de Iluminação Pública Rua Botica de Cima - CAIVOS	0	01	2013/09/06	534,07				534,07	5.00	5.00	26,74	171,38	362,69			
401	05	99	7905	Rede Iluminação Pública no Parque Industrial Pontarcada	0	01	2013/07/08	4.710,35				4.710,35	5.00	5.00	235,55	1.530,88	3.179,47			
401	05	99	7906	Rede Iluminação Pública - Ponto de Luz - Av. da República	0	01	2013/11/14	3.131,58				3.131,58	5.00	5.00	156,59	965,59	2.165,99			
401	05	99	7907	Rede de Saneamento e Colocação de Coletor na Rua do Parque Industrial - CAMPO	0	01	2013/10/02	17.146,97				17.146,97	5.00	5.00	857,39	5.355,47	11.726,50			
401	05	99	7909	Pendente de Coletor de Águas Pluviais na Estrada do Outeiro - S. Gens	0	01	2013/05/23	3.499,53				3.499,53	5.00	5.00	174,96	1.166,49	2.333,05			
401	05	99	7915	Drenagem de Águas Pluviais e Repavimentação em calçada - Valdemil	0	01	2013/03/12	7.255,46				7.255,46	5.00	5.00	362,99	2.479,97	4.776,49			
401	05	99	7916	Muro - Vedação do Terreno Sede de Junta de Monsul	0	01	2013/10/17	4.613,65				4.613,65	5.00	5.00	230,65	1.441,75	3.171,90			
401	05	99	7918	Muro - Rua da Boa Viagem - Vilela	0	01	2013/02/22	1.476,00				1.476,00	5.00	5.00	73,80	510,45	965,55			
401	05	99	7932	Rede Saneamento na Rua Padre José Castro Torres - Taíde	0	01	2013/03/06	92.019,90				92.019,90	5.00	5.00	4.600,02	29.135,63	62.550,27			
401	05	99	7934	Rede de Saneamento no Lugar dos Pinocos e Souto de Baixo - Lanhoso	0	01	2013/10/15	23.000,00				23.000,00	5.00	5.00	1.500,03	6.750,02	16.249,98			
401	05	99	7936	Rede Abastecimento Água Caminho da Boucinha - FERREIROS	0	01	2013/08/30	9.773,50				9.773,50	5.00	5.00	488,65	3.135,67	6.637,83			
401	05	99	7940	Rede Abastecimento Água Rua das Aminhas e Rua das Carvalhas - Friande	0	01	2013/03/19	16.990,68				16.990,68	5.00	5.00	849,50	5.451,16	11.539,52			
401	05	99	7942	Açude - Vilarinho	0	01	2013/06/21	799,50				799,50	5.00	5.00	39,96	263,13	536,37			
401	05	99	7946	Rede de Águas Pluviais da Rua do Castanheiro - P. Lanhoso	0	01	2013/06/25	795,00				795,00	5.00	5.00	39,73	261,63	533,32			
401	05	99	7948	Rede de Água (Conduta e Ramal) na Rua S. João Batista e Rua do Castro - S. João Rei	0	01	2013/05/17	14.536,55				14.536,55	5.00	5.00	726,84	4.845,54	9.691,01			
401	05	99	7949	Ligação do Reservatório à Rede Abastecimento Água - GERAZ DO MINHO	0	01	2013/12/29	13.975,56				13.975,56	5.00	5.00	698,76	4.250,89	9.724,67			
401	05	99	7952	Ligação do Reservatório RAGES à Rede de Abastecimento de Água Existente em Galegos	0	01	2013/07/02	24.484,43				24.484,43	5.00	5.00	1.194,10	7.867,01	16.617,42			
401	05	99	7953	Parque do Bairro Fundo Fomento - Pavimentação e Acesso - PÓVOA DE LANHOSO	0	01	2013/07/17	19.224,58				19.224,58	5.00	5.00	961,21	6.247,97	12.976,61			
401	05	99	7955	Rede Saneamento, Abastecimento Água e Águas Pluviais na Travessa Padre Torres - Taíde	0	01	2013/09/25	6.343,13				6.343,13	5.00	5.00	317,16	2.008,68	4.334,45			
401	05	99	7956	Rede Saneamento no Loteamento da Veiga - Taíde	0	01	2013/10/09	1.465,38				1.465,38	5.00	5.00	73,30	457,97	1.007,41			
401	05	99	7957	Rede Abastecimento Água Rua de S. Roque - CAIVOS\FRADES	0	01	2013/11/20	9.437,27				9.437,27	5.00	5.00	471,85	2.870,47	6.566,80			
401	05	99	7959	Rede Águas Pluviais - FERREIROS	0	01	2013/12/30	7.152,55				7.152,55	5.00	5.00	357,61	2.175,53	4.977,02			
401	05	99	7961	Instalação de VEE no Lugar dos Pinocos e no Pinheiro - Lanhoso	0	01	2013/12/16	1.143,58				1.143,58	5.00	5.00	57,22	347,24	795,94			
401	05	99	7962	Rede de Água - Execução de Bypass p/ VEE em Bações e Vilarinho	0	01	2013/12/26	1.990,29				1.990,29	5.00	5.00	99,60	604,81	1.385,48			
				TOTAL PARA A CONTA (45.3) :				17.597.395,74			323.406,67	17.920.802,41			853.536,55	11.770.812,41	6.149.990,00			
				TOTAL (ACUMULADO) :				55.591.553,22			1.460.240,33	56.652.703,26			1.653.005,33	19.938.601,33	36.714.106,67		50.103,61	

ENTIDADE
CMPL
Período : 1900/01/01 a 2019/12/31

MAPA ANEXO DEMONSTRAÇÕES FINANCEIRAS

CONTA IMOBILIZADO : 45.3 - Outras construções e infraestruturas

Data : 2020/05/11
Ano : 2019
Página : 366

IDENTIFICAÇÃO DO BEM					AQUISIÇÃO			ACTIVO BRUTO	VARIAÇÃO PATRIMONIAL			Valor Patrimonial	REINTEGRAÇÕES E AMORTIZAÇÕES				Valor Patrimonial	ALIENAÇÕES/ABATES/TRANSFER. (Valor Bruto do Abate)		
Cl.	Tipo	Bem	Nr.Inv.	Descrição	Nat	Tipo	Data	(Valor Aquisição)	I.	Data	Valor	Actualizado	Tx. I	Tx A.	Do Período	Acumuladas	Líquido	I.	Valor	Data
401	05	99	7963	Rede de Saneamento na Rua N.ª S.ª do Rosário - CAMPO	0	01	2013/02/07	3.856,68				3.856,68	5.00	5.00	192,84	1.335,77	2.520,91			
401	05	99	7964	Guilhotina p/ Águas Pluviais - Mirão - P. Lanhoso	0	01	2013/07/10	2.696,64				2.696,64	5.00	5.00	134,86	876,43	1.820,21			
401	05	99	7965	VFP'S em Vilarinho - P. LANHOSO	0	01	2013/05/31	1.922,50				1.922,50	5.00	5.00	96,13	640,53	1.281,97			
401	05	99	7966	Rede Abastecimento de Água na Rua da Lage e Ramal na Rua de Nasceiros - CAMPO	0	01	2013/05/09	2.203,23				2.203,23	5.00	5.00	110,16	734,40	1.468,83			
401	05	99	7967	Rede Água na Travessa da Av. República - P. Lanhoso	0	01	2013/06/13	2.099,42				2.099,42	5.00	5.00	104,99	690,70	1.407,72			
401	05	99	7968	Rede Abastecimento Água Rua do Fundão - CALVOS	0	01	2013/06/20	404,34				404,34	5.00	5.00	20,18	133,08	271,26			
401	05	99	7969	Rede Saneamento - Rua do Souto - Lanhoso	0	01	2013/07/01	1.422,94				1.422,94	5.00	5.00	71,16	462,48	960,46			
401	05	99	7970	Colocação de Válvula na Rede de Água (Ramal) na Rua da Igreja - GARFOS	0	01	2013/07/25	1.181,32				1.181,32	5.00	5.00	59,05	383,88	797,44			
401	05	99	7971	Rede Abastecimento Água Rua Custódio - Friande	0	01	2013/09/04	547,65				547,65	5.00	5.00	27,37	173,40	374,25			
401	05	99	7972	Rede de Abastecimento Água na Rua da Cortinha - GARFOS	0	01	2013/09/15	720,10				720,10	5.00	5.00	36,00	228,01	492,09			
401	05	99	7973	Travessa de Águas Pluviais no Lugar dos Amaelos - Pedrufinho	0	01	2013/09/26	977,95				977,95	5.00	5.00	48,96	309,66	668,29			
401	05	99	7976	Águas Pluviais na Rua dos Moinhos Novos	0	01	2013/09/23	2.246,84				2.246,84	5.00	5.00	112,33	711,48	1.535,36			
401	05	99	7977	Rede Águas Pluviais e Saneamento na Ligação da Rua de S. Tiago a Sr. Boa Viagem - Vilela	0	01	2013/12/31	1.535,98				1.535,98	5.00	5.00	76,80	467,20	1.068,78			
401	05	99	7978	Execução da Conduta de Água na Travessa Divino Salvador - Louredo	0	01	2013/03/15	519,17				519,17	5.00	5.00	25,93	177,36	341,81			
112	05	01	10051	Guardas Metálicas Av. St. Maria em VERIM e Av. Sto. André e Rua de Travassinhos em Friande		01	2014/07/14	7.031,74				7.031,74	5.00	5.00	351,60	1.933,75	5.097,99			
401	05	99	10052	Rede Águas Pluviais Rua de Linhares - VERIM		01	2014/05/31	7.939,96				7.939,96	5.00	5.00	396,97	2.245,63	5.690,33			
401	05	99	10053	Muros - Rua da Portela - Vilela		01	2014/09/15	4.452,00				4.452,00	5.00	5.00	222,60	1.205,75	3.246,25			
401	05	99	10067	Beneficiação na Rua da Portela - Grades, Escadas e Portão		01	2014/06/27	2.082,96				2.082,96	5.00	5.00	104,16	581,45	1.501,57			
401	05	99	10070	Rede Águas Pluviais - Esperança/Brunhais		01	2014/11/22	5.449,03				5.449,03	5.00	5.00	272,42	1.407,64	4.041,39			
401	05	99	10072	Rede Águas Pluviais Rua de S. Silvestre - Friande		01	2014/12/11	3.000,77				3.000,77	5.00	5.00	150,01	762,67	2.238,10			
401	05	99	10073	Rede Águas Pluviais Lugar de Travassinhos - Friande		01	2014/05/05	953,81				953,81	5.00	5.00	47,66	258,30	695,51			
401	05	99	10075	Rede Abastecimento Água em Vilarinho - Fontarcada		01	2014/12/11	9.797,50				9.797,50	5.00	5.00	489,85	2.490,19	7.307,31			
401	05	99	10076	Rede de Abastecimento de Água em Venzuela e Av. Liberdade - CAMPO		01	2014/11/28	12.344,52				12.344,52	5.00	5.00	617,26	3.153,04	9.155,48			
401	05	99	10077	Rede Abastecimento Água na Rua Fonte D'avó\Borroes - Louredo		01	2014/11/28	1.593,58				1.593,58	5.00	5.00	79,68	411,68	1.181,90			
401	05	99	10078	Prolongamento Conduta de Água na Travessa de S.Roque - GARFE		01	2014/03/27	2.945,13				2.945,13	5.00	5.00	147,26	856,86	2.088,27			
401	05	99	10079	Rede Abastecimento Água na Rua Santo Emilião - Sto. EMILIAO		01	2014/11/28	5.260,26				5.260,26	5.00	5.00	263,03	1.356,95	3.903,31			
401	05	99	10080	Rede Abastecimento Água na Rua na Rua do Penedo, Travessa Fonte Seca e Rua Lagedo - Santo Emilião		01	2014/03/23	4.788,76				4.788,76	5.00	5.00	239,41	1.276,33	3.511,79			
401	05	99	10081	Rede Abastecimento Água na Rua das Flores e Loteamento Belavista - GERAZ DO MINHO		01	2014/06/06	1.430,58				1.430,58	5.00	5.00	71,52	399,37	1.031,21			
401	05	99	10082	Rede Abastecimento Água na Rua da Veiga e Campo Futebol - Geraz		01	2014/06/30	11.060,33				11.060,33	5.00	5.00	553,07	3.087,34	7.973,09			
401	05	99	10083	Rede Abastecimento Água na Rua de S. Pedro - SERZEDELO		01	2014/10/28	4.300,29				4.300,29	5.00	5.00	215,16	1.183,66	3.121,62			
401	05	99	10084	Rede de Saneamento em Campo		01	2014/01/03	2.083,16				2.083,16	5.00	5.00	103,19	638,97	1.444,19			
401	05	99	10085	Rede Saneamento Rua de Vilarinho - P. Lanhoso		01	2014/11/28	1.237,12				1.237,12	5.00	5.00	61,82	319,57	917,55			
401	05	99	10086	Rede Saneamento na Rua Travessa da Cruz - Taíde		01	2014/05/06	4.913,68				4.913,68	5.00	5.00	245,66	1.392,21	3.521,47			

TOTAL PARA A CONTA (45.3) :	17.712.331,57		313.416,67	15.035.785,24	598.285,56	11.803.650,74	6.230.737,50	
TOTAL ACUMULADO :	54.596.676,65		1.460.245,32	56.767.634,69	1.644.735,33	19.976.835,72	36.756.554,37	50.122,61

IDENTIFICAÇÃO DO BEM					AQUISIÇÃO			ATIVO BRUTO	VARIAÇÃO PATRIMONIAL			Valor Patrimonial	REINTEGRAÇÕES E AMORTIZAÇÕES				Valor Patrimonial	ALIENAÇÕES/ABATES/TRANSFER. (Valor Bruto do Abate)		
Cl.	Tipo	Bem	Nr.Inv.	Descrição	Nat	Tipo	Data	(Valor Aquisição)	T.	Data	Valor	Actualizado	Tx. I	Tx A.	Do Período	Acumuladas	Líquido	T.	Valor	Data
401	05	99	10067	Rede Águas Pluviais Rua do Cruzeiro - VERIM		01	2014/03/13	2.687,55				2.687,55	5.00	5.00	134,38	740,90	1.946,65			
401	05	99	10088	Rede Águas Pluviais Rua Padre Francisco Matos Vieira - VERIM		01	2014/12/18	1.959,00				1.959,00	5.00	5.00	97,95	497,91	1.461,09			
401	05	99	10093	Rede Águas Pluviais na Rua S.ª do Socorro - Lanhoso		01	2014/10/23	3.352,99				3.352,99	5.00	5.00	167,65	858,47	2.494,52			
401	05	99	10094	Muro - Suporte a Poça na Av. Varzeas - S. Gens		01	2014/10/27	2.448,60				2.448,60	5.00	5.00	122,43	642,75	1.805,85			
401	05	99	10099	Muro - Rua Paixão Bastos - F. Lanhoso		01	2014/04/23	7.123,20				7.123,20	5.00	5.00	356,16	2.047,92	5.075,28			
401	05	99	10100	Construção de Muro na Rua de S. Pedro - SERZEDELO		01	2014/04/23	9.315,55				9.315,55	5.00	5.00	465,78	2.678,20	6.637,35			
401	05	99	10101	Muro - Rua do Alto - Travassos		01	2014/04/23	3.157,55				3.157,55	5.00	5.00	157,88	907,53	2.250,02			
401	05	99	10102	Rede Águas Pluviais Rua Barreiro - Fontarcada		01	2014/04/23	1.176,60				1.176,60	5.00	5.00	58,83	338,27	838,33			
401	05	99	10103	Fontanário em Granito - Rua Dr. Francisco Sá Carneiro		01	2014/04/23	3.604,60				3.604,60	5.00	5.00	180,23	1.036,77	2.567,83			
401	05	99	10105	Muro - Rua Gervaz - Taíde		01	2014/04/23	7.602,53				7.602,53	5.00	5.00	380,13	2.185,72	5.416,81			
401	05	99	10106	Rede Águas Pluviais na Rua Padre Torres, Rua S. Miguel e Rua da Igreja - TAIDE		01	2014/05/23	9.854,20				9.854,20	5.00	5.00	492,71	2.792,03	7.062,17			
401	05	99	10107	Rede Saneamento na Travessa da Fonte de Milho - GARFE		01	2014/05/23	1.189,30				1.189,30	5.00	5.00	59,47	337,00	852,30			
401	05	99	10109	Muro - Rua da Pousada - Vilela		01	2014/05/23	27.340,16				27.340,16	5.00	5.00	1.367,01	7.746,37	19.593,79			
401	05	99	10111	Rede Águas Pluviais na Rua da Pousada - Vilela		01	2014/05/23	1.502,24				1.502,24	5.00	5.00	75,11	425,63	1.076,61			
401	05	99	10112	Rede de Saneamento na Rua da Pousada - Vilela		01	2014/05/23	29.671,84				29.671,84	5.00	5.00	1.483,59	8.407,03	21.264,81			
401	05	99	10113	Abastecimento de Água na Rua da Pousada - Vilela		01	2014/05/23	2.850,40				2.850,40	5.00	5.00	142,52	807,64	2.042,76			
401	05	99	10115	Rede Águas Pluviais na Travessa de Pires e Fornelo - Vilela		01	2014/05/23	8.782,44				8.782,44	5.00	5.00	439,12	2.486,34	6.296,10			
401	05	99	10118	Rede Águas Pluviais na Rua da Escola - Rendufinho		01	2014/12/11	5.781,38				5.781,38	5.00	5.00	289,07	1.469,45	4.311,93			
401	05	99	10119	Rede Águas Pluviais na Rua da Varziela - Rendufinho		01	2014/12/11	1.595,58				1.595,58	5.00	5.00	79,78	405,56	1.190,02			
401	05	99	10121	Rede Iluminação Pública - Acesso ao Castelo		01	2014/12/11	15.482,77				15.482,77	5.00	5.00	774,14	3.935,20	11.547,57			
401	05	99	10122	Rede Águas Pluviais Rua de Naste - CALVOS		01	2014/12/11	2.391,56				2.391,56	5.00	5.00	119,58	615,06	1.776,50			
401	05	99	10124	Rede Águas Pluviais na Rua de Angola - Póvoa de Lanhoso		01	2014/06/14	3.254,57				3.254,57	5.00	5.00	162,73	908,57	2.346,00			
401	05	99	10126	Rede Abastecimento Água Junto Hotel Maria da Fonte - CALVOS		01	2014/11/28	10.225,70				10.225,70	5.00	5.00	511,29	2.641,64	7.584,06			
401	05	99	10127	Rede de Águas Pluviais Lugar da Aldeia - PÓVOA DE LANHOSO		01	2014/11/28	2.637,78				2.637,78	5.00	5.00	131,89	681,42	1.956,36			
401	05	99	10130	Rede Abastecimento Água no Caminho da Bouçinha - FERREIROS		01	2014/05/23	6.763,81				6.763,81	5.00	5.00	338,19	1.916,41	4.847,40			
401	05	99	10131	Rede Abastecimento Água Rua das Alminhas e Rua das Carvalhas - FRIANDE		01	2014/05/23	14.817,49				14.817,49	5.00	5.00	740,87	4.198,30	10.619,19			
401	05	99	10133	Rede Águas Pluviais no Caminho de Acesso ao Campo de Futebol Santo Emilião		01	2014/05/23	8.208,61				8.208,61	5.00	5.00	410,43	2.325,77	5.882,84			
401	05	01	10136	Rede Viária - Rua dos Moinhos	F	01	2014/05/23	4.353,24	GS	2017/12/31	14.183,69	18.566,37	5.00	5.00	895,07	2.637,57	15.928,80			
401	05	99	10145	Armaduras e Lâmpadas - Largo Engº Armando Rodrigues		01	2014/07/15	6.145,55				6.145,55	5.00	5.00	307,28	1.689,25	4.456,30			
401	05	99	10146	Rede Iluminação Pública no Lugar da Pena - GARFE		01	2014/11/24	11.739,44				11.739,44	5.00	5.00	586,97	3.032,52	8.706,92			
401	05	99	10147	Material p/ Outdoor de LED - Largo Engº Armando Rodrigues		01	2014/10/12	1.982,20				1.982,20	5.00	5.00	99,11	520,34	1.461,86			
401	05	99	10148	Rede Iluminação Pública na Rua da Escola - Rendufinho		01	2014/05/06	3.219,16				3.219,16	5.00	5.00	160,96	912,07	2.307,09			
401	05	99	10149	Rede Iluminação Pública Rua Lamindo - Fontarcada		01	2015/11/06	894,21				894,21	5.00	5.00	44,71	231,06	663,15			
401	05	99	10175	Rede Águas Pluviais na Rua do Barreiro - Póvoa Lanhoso		01	2014/03/03	2.460,00	VE	2014/12/31		2.460,00	5.00	5.26	123,00	749,25	1.710,75			
				TOTAL PARA A CONTA (45.3) :				17.937.920,21			337.595,76	18.275.516,07			958.132,49	11.856.897,80	6.418.618,96			
				TOTAL (ACUMULADO) :				54.332.217,79			2.676.403,41	57.007.435,92			1.656.735,73	20.434.656,08	36.572.779,81		51.161,61	

IDENTIFICAÇÃO DO BEM					AQUISIÇÃO		ATIVO BRUTO	VARIAÇÃO PATRIMONIAL			Valor Patrimonial Actualizado	REINTEGRAÇÕES E AMORTIZAÇÕES				Valor Patrimonial Líquido	ALIENAÇÕES/ABATES/TRANSFER. (Valor Bruto do Abate)		
Cl.	Tipo	Bem	Nr.Inv.	Descrição	Nat Tipo	Data	Valor Aquisição	T.	Data	Valor		Tx. I	Tx A.	Do Período	Acumulados		T.	Valor	Data
401	05	99	10176	Execução de Muro na Rua da Barranha - Rendufinho	01	2014/01/01	2.456,30	VZ	2014/12/31		2.456,30	5.00	5.31	124,30	730,05	1.716,25			
401	05	99	10381	Construção de Muro em Pedra no Bairro Nossa Sr.ª de Fátima em Travassos	01	2015/01/14	5.936,00				5.936,00	5.00	5.00	296,77	1.483,99	4.452,02			
401	05	99	10416	Escadas e Muros de suporte no acesso à Sede da Junta de Taíde	01	2015/04/16	11.434,76				11.434,76	5.00	5.00	571,70	2.715,73	8.719,03			
401	05	99	10479	Rede Iluminação Pública na Rua De Prados - S. Gens	01	2015/05/18	345,26				345,26	5.00	5.00	17,28	80,59	264,67			
401	05	99	10480	Rede Iluminação Pública na Rua do Barral - GARFE	01	2015/05/18	445,91				445,91	5.00	5.00	22,20	105,60	340,31			
401	05	99	10481	Rede de Iluminação Rua Cachada - Águas Santas	01	2015/05/18	808,90				808,90	5.00	5.00	40,44	188,72	620,18			
401	05	99	10482	Rede IP na Travessa Estreadouro, 47 - MONSUL	01	2015/05/18	542,55				542,55	5.00	5.00	27,12	126,60	415,95			
401	05	99	10483	Rede Iluminação Pública Av. Camilias - ESPINHAIS	01	2015/05/18	2.959,39				2.959,39	5.00	5.00	147,96	690,52	2.268,86			
401	05	99	10484	Rede Iluminação Pública Rua de Covas - ESPINHAIS	01	2015/05/18	789,17				789,17	5.00	5.00	39,47	184,15	605,02			
401	05	99	10497	Rede Iluminação Pública no Parque Industrial Campo	01	2015/05/27	1.466,23				1.466,23	5.00	5.00	73,32	342,12	1.124,11			
401	05	99	10884	Execução da Rede Saneamento na Freguesia de Lanhoso	01	2015/06/30	13.326,03				13.326,03	5.00	5.00	666,33	3.053,91	10.272,12			
401	05	99	10885	Execução de Rede de Saneamento - GALEGOS	01	2015/06/30	12.923,22				12.923,22	5.00	5.00	646,19	2.961,60	9.961,62			
401	05	99	10886	Rede Saneamento - GERAZ DO MINHO	01	2015/06/30	3.592,05				3.592,05	5.00	5.00	179,63	823,20	2.768,85			
401	05	99	10887	Execução da Rede água na Freguesia de Lanhoso	01	2015/06/30	12.869,41				12.869,41	5.00	5.00	643,45	2.949,24	9.920,17			
401	05	99	10888	Execução da Rede de Água - GALEGOS	01	2015/06/30	12.869,41				12.869,41	5.00	5.00	643,45	2.949,24	9.920,17			
401	05	99	10889	Rede Abastecimento Água - GERAZ DO MINHO	01	2015/06/30	21.085,22				21.085,22	5.00	5.00	1.054,28	4.832,05	16.253,17			
401	05	99	11665	Construção de Muro na Rua do Carreiro - Rendufinho	01	2015/07/06	6.500,00				6.500,00	5.00	5.00	324,97	1.462,47	5.037,53			
401	05	99	11666	Iluminação Pública - Garfe (cabos e tubos)	01	2015/07/13	2.041,92				2.041,92	5.00	5.00	102,11	459,46	1.582,46			
401	05	99	11671	Construção de Muro na Rua Martim Joana - S. JOÃO DE REI	01	2015/07/14	5.216,26				5.216,26	5.00	5.00	260,78	1.173,63	4.042,63			
401	05	99	11672	Construção de Muro na Travessa de Penedo Mogo - S. JOÃO DE REI	01	2015/07/14	817,26				817,26	5.00	5.00	40,99	183,91	633,35			
401	05	99	11677	Iluminação Pública - Loteamento de Monsul	01	2015/07/29	9.662,00				9.662,00	5.00	5.00	483,27	2.175,27	7.486,73			
401	05	99	11713	Infraestruturas de Abastecimento Água na Rua Fonte do Cabo - S. JOÃO DE REI	01	2015/08/06	15.030,00				15.030,00	5.00	5.00	751,50	3.319,13	11.710,87			
401	05	99	12121	Construção de Muro na Rua Senhor do Socorro - Lanhoso	01	2015/09/22	2.583,00				2.583,00	5.00	5.00	129,15	559,64	2.023,36			
401	05	99	12125	Rede Águas Pluviais na Rua Sra do Pilar - S. Gens	01	2015/09/22	545,00				545,00	5.00	5.00	27,24	118,07	426,93			
401	05	99	12126	Rede Águas Pluviais na Rua de Varzeas - S. Gens	01	2015/09/22	545,00				545,00	5.00	5.00	27,24	118,07	426,93			
401	05	99	12127	Rede Águas Pluviais na Rua Penedos da Costa - S. Gens	01	2015/09/22	545,00				545,00	5.00	5.00	27,24	118,07	426,93			
401	05	99	12128	Rede Águas Pluviais na Rua do Chelo - S. Gens	01	2015/09/22	545,00				545,00	5.00	5.00	27,24	118,07	426,93			
401	05	99	12565	Construção de Muro na Rua dos Coutos - Oliveira	01	2015/10/07	1.906,35				1.906,35	5.00	5.00	95,32	404,42	1.435,93			
401	05	99	12571	Muro - Junto à Escadaria de Santa Luzia	01	2015/10/27	3.180,00				3.180,00	5.00	5.00	158,94	676,70	2.503,30			
401	05	99	12572	Rede Águas Pluviais em Amarais - Geraz	01	2015/10/30	2.099,80				2.099,80	5.00	5.00	104,99	446,61	1.653,19			
401	05	99	12573	Envolventes à Igreja e Cemitério - Geraz do Minho - Pavimentação e Iluminação	01	2015/10/30	50.865,51				50.865,51	5.00	5.00	2.542,22	10.824,07	40.041,44			
401	05	99	12578	Infraestruturas de Abastecimento de Água na Rua Artur Silva - Rendufinho	01	2015/11/26	42.420,00				42.420,00	5.00	5.00	2.120,18	8.850,08	33.569,92			
401	05	99	12583	INTERVENÇÕES PARA EXECUÇÃO DE OPERAÇÕES E PEQUENOS TRABALHOS EM DIVERSAS FREGUESIAS	01	2015/11/27	20.880,94				20.880,94	5.00	5.00	1.043,68	4.356,37	16.524,57			
301	04	99	12234	Muro Envolvente - Campo de Jogos Municipal	01	2015/12/31	28.186,99				28.186,99	5.00	5.00	1.408,81	5.765,16	22.421,83			

TOTAL PARA A CONTA (45.3) :	16.035.277,14	327.555,76	15.570.966,90	916.102,31	11.232.155,53	6.640.677,37			
TOTAL (ACUMULADO) :	54.615.674,62	2.476.423,41	57.334.671,73	1.671.605,64	20.100.676,51	37.234.734,24	50.163,61		

IDENTIFICAÇÃO DO BEM					AQUISIÇÃO			ATIVO BRUTO	VARIAÇÃO PATRIMONIAL			Valor Patrimonial Actualizado	REINTEGRAÇÕES E AMORTIZAÇÕES				Valor Patrimonial Líquido	ALIENAÇÕES/ABATES/TRANSFER. (Valor Bruto do Abate)		
Cl.	Tipo	Bem	Nr.Inv.	Descrição	Nat	Tipo	Data	Valor Aquisição	T.	Data	Valor		Tx. I	Tx A.	Do Período	Acumulados		T.	Valor	Data
401	05	99	12832	Rede Águas Pluviais Rua de Padim - FONTARCADA		01	2015/12/17	5.670,74				5.670,74	5.00	5.00	283,44	1.159,46	4.511,28			
391	08	02	12834	Cruzeiro em Pedra na Rua do Cruzeiro - Vilela	C	01	2015/12/21	1.500,00				1.500,00					1.500,00			
401	05	99	12852	Rede e Ramal Saneamento Rua da Veiga e Travessa da Igreja - TAIDE		01	2015/06/22	16.190,06				16.190,06	5.00	5.00	809,65	3.712,81	12.477,25			
401	05	99	12853	Rede de Saneamento, Ramais e Coletor na Rua do Bairro - CAMPO		01	2015/03/12	2.533,10				2.533,10	5.00	5.00	126,65	612,93	1.920,17			
401	05	99	12854	Execução de Ramais de Água na Travessa Fonte Seca e Rua das Quintães, Rua da Escola, Rua Pedreira, Rua Padre José J. Martins - Santo Emilião		01	2015/12/17	19.374,57				19.374,57	5.00	5.00	968,73	3.961,38	15.413,19			
401	05	99	12855	Rede Abastecimento Água Rua da Carvalha - CALVOS		01	2015/05/22	4.828,74				4.828,74	5.00	5.00	241,44	1.128,16	3.700,58			
401	05	99	12856	Rede Abastecimento Água e Ramal Av. da Igreja - CALVOS		01	2015/07/03	5.598,76				5.598,76	5.00	5.00	279,94	1.261,42	4.337,34			
401	05	99	12857	Conduta e Ramais de Água na Rua da Bainha e Rua do Outeiro e Reparação de Calçada - Oliveira (01/07/2015)		01	2015/07/01	16.298,21				16.298,21	5.00	5.00	814,91	3.671,99	12.626,22			
401	05	99	12858	Rede Abastecimento Água e Ramal Av. de Águas Santas		01	2015/03/24	2.030,30				2.030,30	5.00	5.00	101,52	491,30	1.539,00			
401	05	99	12859	Execução de Rede e Ramais de Abastecimento Água na Travessa Fonte Seca,Rua Santo Antonio, Rua de Paiufe, Rua da Fábrica, Rua da Pedreira - Santo Emilião		01	2015/07/16	10.233,32				10.233,32	5.00	5.00	511,67	2.305,54	7.927,78			
401	05	99	12860	Instalação de VRP e Ligação a Conduta e Execução de Armários - SEQUEIROS		01	2015/03/24	4.719,72				4.719,72	5.00	5.00	235,99	1.024,04	3.695,68			
401	05	99	12861	Rede Abastecimento Água e Ramais (Rua 30 Novembro e Av. Sto André)- Friande		01	2015/03/19	7.077,67				7.077,67	5.00	5.00	353,88	1.565,13	5.512,54			
401	05	99	12862	Rede de Água - Instalação de VRP e Construção de Maciço e Cobertura de Armario Execuçao de Portas - GARFE (12/10/2015)		01	2015/10/12	3.704,19				3.704,19	5.00	5.00	185,21	788,25	2.915,94			
401	05	99	12863	Marco de Incendio na Rua do Cais - FONTARCADA		01	2015/07/01	822,04				822,04	5.00	5.00	41,10	185,19	636,85			
401	05	99	12864	Rede Água - Colocação de Marco de Incendio na Rua Dr. Francisco Sá Carneiro - POVOA DE LANHOSO (09/07/2015)		01	2015/07/09	978,08				978,08	5.00	5.00	48,90	216,54	761,54			
401	05	99	12865	Rede Água e Saneamento na Rua do Pomarelho - Povoa de Lanhoso		01	2015/10/22	2.669,03				2.669,03	5.00	5.00	133,45	567,89	2.101,14			
401	05	99	12866	Rede Abastecimento Água Rua da Feiteira - COVELAS		01	2015/06/03	1.707,16				1.707,16	5.00	5.00	85,36	391,73	1.315,43			
401	05	99	12867	Rede de Saneamento e Rede Abastecimento Água na Rua de Vides - FONTARCADA		01	2015/02/16	6.817,33				6.817,33	5.00	5.00	340,87	1.677,95	5.139,38			
401	05	99	12868	Rede e Ramais Saneamento na Rua de Vides - FONTARCADA		01	2015/06/19	2.996,51				2.996,51	5.00	5.00	149,83	687,61	2.308,90			
401	05	99	12869	Execução de Coletor (Rede e Ramais) de Saneamento na Rua Santuario Porto D'Ave e Rua Germar		01	2015/12/11	5.463,19				5.463,19	5.00	5.00	273,16	1.115,57	4.347,62			
401	05	99	12875	Rede Águas Pluviais na Rua Amour da Silva - Sendufinho		01	2015/03/11	951,06				951,06	5.00	5.00	47,55	206,33	744,73			
401	05	99	12876	Rede Águas Pluviais Rua da Serra, Bolhoso e Valinhas - FERREIROS		01	2015/03/23	6.327,44				6.327,44	5.00	5.00	316,37	1.371,81	4.955,63			
401	05	99	12877	Rede Águas Pluviais Rua Padre Francisco Matos Vieira - VERIM (02/01/15)		01	2015/02/01	1.023,53				1.023,53	5.00	5.00	51,18	251,27	772,26			
401	05	99	12878	Rede Águas Pluviais na Rua do Outeiro - Moure		01	2015/05/04	1.607,65				1.607,65	5.00	5.00	80,38	375,64	1.232,01			
401	05	99	12879	Rede Águas Pluviais na Rua da Regueira em Quintela - Taíde		01	2015/03/19	3.360,36				3.360,36	5.00	5.00	168,02	799,14	2.561,22			
401	05	01	13266	Rede Viária - Avenida de São Bento	F	10	2016/10/31	7.620,00				7.620,00	10.00	10.00	762,00	2.476,50	5.143,50			
401	05	01	13268	Rede Viária - Largo de São Martinho	F	10	2016/05/31	13.360,00				13.360,00	10.00	10.00	1.336,00	4.007,00	9.353,00			
401	05	01	13270	Rede Viária - Rua da Venda	F	10	2016/11/31	13.559,00				13.559,00	6.25	6.25	846,35	2.791,33	10.767,67			
401	05	01	13272	Rede Viária - Rua da Costeirinha	F	10	2016/06/30	1.032,00				1.032,00	10.00	10.00	103,20	335,40	696,60			
				TOTAL PARA A CONTA (45.3) :				12.414.434,06			337.535,76	15.741.983,76			595.626,09	11.571.405,44	6.770.536,32			
				TOTAL (ACUMULADO) :				54.785.701,45			2.476.403,41	57.473.939,61			1.691.155,42	30.135.132,42	27.334.767,19		51.163,61	

Cl.	Tipo	Bem	Nr.Inv.	Descrição	Nat	Tipo	Data	Ativo Bruto (Valor Aquisição)	Variação Patrimonial T.	Data	Valor	Valor Patrimonial Actualizado	Tx. I	Tx. A.	Reintegrações e Amortizações Do Período	Acumuladas	Valor Patrimonial Líquido	Alienações/Abates/Transfer. (Valor Bruto do Abate) T.	Valor	Data
401	05	01	13274	Rede Viária - Rua da Bouça	F	10	2016/10/31	12.700,00				12.700,00	6.25	6.25	793,75	2.579,72	10.120,28			
401	05	01	13276	Rede Viária - Rua do Barco	F	10	2016/10/31	9.750,00				9.750,00	6.25	6.25	609,38	1.980,44	7.769,56			
401	05	01	13278	Rede Viária - Rua de Portuzelo	F	10	2016/10/31	4.400,00				4.400,00	6.25	6.25	275,00	893,78	3.506,22			
401	05	01	13280	Rede Viária - Rua da Ínsua	F	10	2016/10/31	14.780,00				14.780,00	6.25	6.25	923,75	3.002,20	11.777,80			
401	05	01	13282	Rede Viária - Rua do Relojoeiro	F	10	2016/10/31	3.648,00				3.648,00	10.00	10.00	364,80	990,60	2.657,40			
401	05	01	13284	Rede Viária - Rua da Regueira	F	10	2016/10/31	14.450,00				14.450,00	6.25	6.25	903,12	2.935,14	11.514,86			
401	05	01	13286	Rede Viária - Rua dos Cobais	F	10	2016/10/31	7.189,00				7.189,00	10.00	10.00	718,90	2.336,43	4.852,57			
401	05	01	13288	Rede Viária - Rua da Laje	F	10	2016/10/31	3.720,00				3.720,00	20.00	20.00	744,00	2.418,00	1.302,00			
401	05	01	13290	Rede Viária - Rua do Cabo	F	10	2016/10/31	16.192,00				16.192,00	10.00	10.00	1.619,20	5.262,37	10.929,63			
401	05	01	13292	Rede Viária - Rua da Sobreira	F	10	2016/10/31	11.216,00				11.216,00	10.00	10.00	1.121,60	3.645,23	7.570,77			
401	05	01	13294	Rede Viária - Rua da Casola	F	10	2016/10/31	10.536,00				10.536,00	10.00	10.00	1.053,60	3.424,20	7.111,80			
401	05	01	13296	Rede Viária - Travessa de S. Bento	F	10	2016/10/31	816,00				816,00	10.00	10.00	81,60	265,20	550,80			
401	05	01	13298	Rede Viária - Rua da Pedreira	F	10	2016/10/31	6.435,00				6.435,00	5.56	5.56	357,49	1.161,87	5.273,13			
401	05	01	13300	Rede Viária - Beco da Pedreira	F	10	2016/10/31	1.625,00				1.625,00	6.25	6.25	101,56	330,06	1.294,94			
401	05	01	13302	Rede Viária - Rua do Rio	F	10	2016/10/31	4.424,00	GP	2016/07/19	15.444,20	16.552,61	20.00	5.00	772,20	2.706,72	14.235,89			
401	05	01	13304	Rede Viária - Rua dos Viandos	F	10	2016/10/31	8.760,00				8.760,00	10.00	10.00	876,00	2.847,00	5.913,00			
401	05	01	13306	Rede Viária - Rua de Recobelo	F	10	2016/10/31	20.704,00				20.704,00	10.00	10.00	2.070,40	6.728,77	13.975,23			
401	05	01	13308	Rede Viária - Rua da Cachada	F	10	2016/10/31	56.544,00				56.544,00	10.00	10.00	5.654,40	18.376,80	38.167,20			
401	05	01	13310	Rede Viária - Rua da Lapinha	F	10	2016/10/31	5.288,00				5.288,00	20.00	20.00	1.057,60	3.437,18	1.850,82			
401	05	01	13312	Rede Viária - Rua dos Patos	F	10	2016/10/31	4.312,50				4.312,50	5.56	5.56	239,62	778,68	3.533,82			
401	05	01	13314	Rede Viária - Travessa dos Penedos	F	10	2016/10/31	850,00				850,00	100.00	100.00		850,00				
401	05	01	13316	Rede Viária - Rua dos Brigos	F	10	2016/10/31	1.405,00				1.405,00	100.00	100.00		1.405,00				
401	05	01	13318	Rede Viária - Rua da Gregossa	F	10	2016/10/31	4.304,00				4.304,00	10.00	10.00	430,40	1.398,83	2.905,17			
401	05	01	13320	Rede Viária - Rua de Ramide	F	10	2016/10/31	14.880,00				14.880,00	10.00	10.00	1.488,00	4.836,00	10.044,00			
401	05	01	13322	Rede Viária - Rua dos Penedos	F	10	2016/10/31	40.560,00	GP	2019/12/31	79.652,70	120.212,70	20.00	5.00	8.115,45	23.369,52	96.843,18			
401	05	01	13324	Rede Viária - Rua do Reguengo	F	10	2016/10/31	14.931,00				14.931,00	6.25	6.25	933,19	3.032,90	11.898,10			
401	05	01	13326	Rede Viária - Travessa Ribeiro de Baixo	F	10	2016/10/31	1.068,00				1.068,00	10.00	10.00	106,80	341,10	726,90			
401	05	01	13328	Rede Viária - Rua das Figueiras	F	10	2016/10/31	352,00				352,00	100.00	100.00		352,00				
401	05	01	13330	Rede Viária - Avenida da Igreja	F	10	2016/10/31	12.592,00				12.592,00	10.00	10.00	1.259,20	4.092,37	8.499,63			
401	05	01	13332	Rede Viária - Rua da Boavista	F	10	2016/10/31	9.905,00	GP	2017/12/31	4.770,00	14.675,00	6.25	6.67	936,22	2.660,16	12.014,84			
401	05	01	13334	Rede Viária - Rua dos Campelinhos	F	10	2016/10/31	3.648,00				3.648,00	10.00	10.00	364,80	1.185,60	2.462,40			
401	05	01	13336	Rede Viária - Rua dos Plazes	F	10	2016/10/31	9.812,50				9.812,50	6.25	6.25	613,28	1.993,19	7.819,31			
401	05	01	13338	Rede Viária - Travessa da Aldeia	F	10	2016/10/31	1.975,00				1.975,00	6.25	6.25	123,44	401,19	1.573,81			
401	05	01	13340	Rede Viária - Largo da Escola	F	10	2016/10/31	864,00				864,00	10.00	10.00	86,40	280,80	583,20			
401	05	01	13342	Rede Viária - Rua do Bairro	F	10	2016/10/31	10.325,00				10.325,00	6.25	6.25	645,31	2.097,25	8.227,75			
401	05	01	13344	Rede Viária - Avenida de São Pedro de Ajude	F	10	2016/10/31	128.900,00				128.900,00	10.00	10.00	12.890,00	41.892,53	87.007,47			
401	05	01	13346	Rede Viária - Rua Amoria	F	10	2016/10/31	12.199,00				12.199,00	10.00	10.00	1.219,90	3.964,68	8.234,32			
401	05	01	13348	Rede Viária - Rua da Pioncha	F	10	2016/10/31	5.116,00				5.116,00	20.00	20.00	1.023,20	3.325,38	1.790,62			
401	05	01	13350	Rede Viária - Largo do Cemitério	F	10	2016/10/31	12.125,00				12.125,00	6.25	6.25	757,81	2.462,87	9.662,13			
401	05	01	13352	Rede Viária - Rua do Paraíso	F	10	2016/10/31	97.860,00				97.860,00	14.28	14.28	13.980,00	45.435,00	52.425,00			
401	05	01	13354	Rede Viária - Rua Nova	F	10	2016/10/31	234,00				234,00	100.00	100.00		234,00				
401	05	01	13356	Rede Viária - Rua do Pinheiral	F	10	2016/10/31	390,00				390,00	100.00	100.00		390,00				
401	05	01	13358	Rede Viária - Rua das Leiras	F	10	2016/10/31	7.065,50				7.065,50	10.00	10.00	706,55	2.296,30	4.769,20			
401	05	01	13360	Rede Viária - Travessa da Torre	F	10	2016/10/31	3.372,00				3.372,00	10.00	10.00	337,20	1.095,90	2.276,10			
401	05	01	13362	Rede Viária - Rua da Torre	F	10	2016/10/31	5.008,00				5.008,00	20.00	20.00	1.001,60	3.255,23	1.752,77			
401	05	01	13364	Rede Viária - Rua da Capela	F	10	2016/10/31	3.672,00				3.672,00	10.00	10.00	367,20	1.193,40	2.478,60			
401	05	01	13366	Rede Viária - Rua de Leiradela	F	10	2016/10/31	36.596,00				36.596,00	14.28	14.28	5.228,59	16.936,37	19.659,63			
401	05	01	13368	Rede Viária - Rua de Sequeiros	F	10	2016/10/31	27.940,00				27.940,00	14.28	14.28	3.991,44	12.972,16	14.967,84			
401	05	01	13370	Rede Viária - Avenida de Covas	F	10	2016/10/31	14.264,00				14.264,00	20.00	20.00	2.852,80	9.271,58	4.992,42			
401	05	01	13372	Rede Viária - Rua dos Gaios	F	10	2016/10/31	12.288,00				12.288,00	10.00	10.00	1.228,80	3.993,57	8.294,43			
401	05	01	13374	Rede Viária - Rua do Alto de Covas	F	10	2016/10/31	4.236,00				4.236,00	10.00	10.00	423,60	1.376,70	2.859,30			
401	05	01	13376	Rede Viária - Avenida das Camélias	F	10	2016/10/31	41.020,00	GP	2019/12/31	5.939,31	46.959,31	14.28	20.63	7.067,25	20.457,13	26.502,18			
401	05	01	13378	Rede Viária - Travessa da Igreja	F	10	2016/10/31	4.275,00				4.275,00	6.25	6.25	267,22	868,49	3.406,51			
401	05	01	13380	Rede Viária - Rua Padre Rolão	F	10	2016/10/31	11.280,00				11.280,00	14.29	14.29	1.597,16	6.165,73	5.114,27			
401	05	01	13382	Rede Viária - Largo Francisco Xavier	F	10	2016/10/31	5.016,00				5.016,00	10.00	10.00	501,60	1.630,20	3.385,80			
401	05	01	13384	Rede Viária - Avenida da Fornela d'Acha	F	10	2016/10/31	16.352,00				16.352,00	20.00	20.00	3.270,37	11.625,73	4.726,27			
401	05	01	13386	Rede Viária - Rua do Valado	F	10	2016/10/31	16.020,00				16.020,00	14.28	14.28	2.288,54	7.437,83	8.582,17			
401	05	01	13388	Rede Viária - Rua de Eiras da Vinha	F	10	2016/10/31	22.806,00				22.806,00	14.28	14.28	3.257,15	10.585,73	12.220,27			

	Ativo Bruto	Variação Patrimonial	Valor Patrimonial Actualizado	Do Período	Acumuladas	Valor Patrimonial Líquido	Alienações Valor
TOTAL PARA A CONTA (45.3) :	19.292.563,36	463.595,97	19.655.000,66	1.023.425,63	12.296.318,71	7.336.365,17	
TOTAL (ACUMULADO) :	55.626.869,38	1.591.425,62	53.315.189,73	1.778.531,96	20.464.107,63	37.851.081,58	51.162,61

IDENTIFICAÇÃO DO BEM					AQUISIÇÃO			ACTIVO BRUTO	VARIAÇÃO PATRIMONIAL			Valor Patrimonial	REINTEGRAÇÕES E AMORTIZAÇÕES				Valor Patrimonial	ALIENAÇÕES/ABATES/TRANSFER. (Valor Bruto do Abate)		
Cl.	Tipo	Esm	Nr.Inv.	Descrição	Nat	Tipo	Data	Valor Aquisição	T.	Data	Valor	Actualizado	Tx. I	Tx. A.	Do Período	Acumuladas	Líquido	T.	Valor	Data
401	05	01	13390	Rede Viária - Rua do Ribeiro	F	10	2016/10/31	16.200,00				16.200,00	8.33	8.33	1.350,00	4.387,50	11.812,50			
401	05	01	13392	Rede Viária - Rua do Alto de Sequeiros	F	10	2016/10/31	9.240,00				9.240,00	10.00	10.00	924,00	3.003,00	6.237,00			
401	05	01	13394	Rede Viária - Rua Francisco Araújo	F	10	2016/10/31	3.666,00				3.666,00	50.00	50.00		3.666,00				
401	05	01	13396	Rede Viária - Rua do Alto de Leiradela	F	10	2016/10/31	32.346,00				32.346,00	8.33	8.33	2.695,50	8.760,38	23.585,62			
401	05	01	13398	Rede Viária - Travessa do Alto de Leiradela	F	10	2016/10/31	808,00				808,00	50.00	50.00		808,00				
401	05	01	13400	Rede Viária - Rua Maria Paz	F	10	2016/10/31	2.040,00				2.040,00	10.00	10.00	204,00	663,00	1.377,00			
401	05	01	13402	Rede Viária - Avenida de São Paio	F	10	2016/10/31	16.495,00				16.495,00	10.00	10.00	1.649,50	5.365,60	11.129,40			
401	05	01	13404	Rede Viária - Avenida da Igreja	F	10	2016/10/31	28.690,00				28.690,00	14.28	14.29	4.099,59	13.320,37	15.369,63			
401	05	01	13406	Rede Viária - Travessa de Covas	F	10	2016/10/31	336,00				336,00	10.00	10.00	33,60	109,20	226,80			
401	05	01	13408	Rede Viária - Rua do Lugar da Torre	F	10	2016/10/31	5.270,00				5.270,00	14.28	14.29	752,87	2.446,80	2.823,20			
401	05	01	13410	Rede Viária - Rua de Covas	F	10	2016/10/31	2.415,00				2.415,00	100.00	100.00		2.415,00				
401	05	01	13412	Rede Viária - Rua da Igreja	F	10	2016/10/31	2.976,00				2.976,00	20.00	20.00	595,20	1.934,40	1.041,60			
401	05	01	13414	Rede Viária - Largo João António de Matos	F	10	2016/10/31	9.018,00				9.018,00	6.25	6.25	563,64	1.831,81	7.186,19			
401	05	01	13416	Rede Viária - Travessa de Sequeiros	F	10	2016/10/31	2.580,00				2.580,00	10.00	10.00	258,00	838,50	1.741,50			
401	05	01	13418	Rede Viária - Largo da Capela	F	10	2016/10/31	18.450,00				18.450,00	20.00	20.00	3.690,00	11.992,50	6.457,50			
401	05	01	13420	Rede Viária - Avenida de Leiradela	F	10	2016/10/31	19.750,00				19.750,00	14.28	14.29	2.821,44	9.169,66	10.580,34			
401	05	01	13422	Rede Viária - Travessa do Valado	F	10	2016/10/31	1.048,00				1.048,00	20.00	20.00	209,63	681,23	366,77			
401	05	01	13424	Rede Viária - Rua da Portela d Acha	F	10	2016/10/31	3.280,00				3.280,00	20.00	20.00	656,03	2.132,03	1.147,97			
401	05	01	13426	Rede Viária - Travessa da Portela d Acha	F	10	2016/10/31	73,00				73,00	100.00	100.00		73,00				
401	05	01	13428	Rede Viária - Travessa da Capela	F	10	2016/10/31	720,00				720,00	10.00	10.00	72,00	234,00	486,00			
401	05	01	13430	Rede Viária - Rua Porto Carreira	F	10	2016/10/31	1.741,50				1.741,50	50.00	50.00		1.741,50				
401	05	01	13432	Rede Viária - Travessa de S. Paio	F	10	2016/10/31	2.800,00				2.800,00	10.00	10.00	279,97	909,97	1.890,03			
401	05	01	13434	Rede Viária - Travessa de Trás da Vinha	F	10	2016/10/31	2.280,00				2.280,00	20.00	20.00	456,00	1.482,00	798,00			
401	05	01	13502	Rede Viária - Travessa da Amoreira	F	10	2016/12/07	2.725,00				2.725,00	6.25	6.25	170,29	525,12	2.199,88			
401	05	01	13504	Rede Viária - Rua de Calros	F	10	2016/12/07	61.412,50				61.412,50	8.33	8.33	5.117,74	15.779,64	45.632,86			
401	05	01	13506	Rede Viária - Travessa de Sta. Marta	F	10	2016/12/07	3.336,00				3.336,00	6.25	6.25	208,50	642,88	2.693,12			
401	05	01	13508	Rede Viária - Rua Botica de Cima	F	10	2016/12/07	16.562,50				16.562,50	6.25	6.25	1.035,13	3.191,71	13.370,79			
401	05	01	13510	Rede Viária - Rua do Outeiro		10	2016/12/07	22.387,50				22.387,50	6.25	6.25	1.399,21	4.314,25	18.073,25			
401	05	01	13512	Rede Viária - Rua do Vassalo	F	10	2016/12/07	1.254,00				1.254,00	10.00	10.00	125,40	386,65	867,35			
401	05	01	13514	Rede Viária - Loteamento de Calros	F	10	2016/12/07	10.160,00				10.160,00	6.25	6.25	635,03	1.957,95	8.202,05			
401	05	01	13516	Rede Viária - Rua de Cima de Vila	F	10	2016/12/07	401,00				401,00	100.00	100.00		401,00				
401	05	01	13518	Rede Viária - Avenida da Igreja	F	10	2016/12/07	75.600,00				75.600,00	6.25	6.25	4.725,00	14.568,75	61.031,25			
401	05	01	13520	Rede Viária - Rua do Alferes	F	10	2016/12/07	8.825,00	GR	2018/10/08	11.522,40	32.710,08	6.25	5.04	1.594,42	3.081,15	29.628,93			
401	05	01	13522	Rede Viária - Viela de Paredes	F	10	2016/12/07	540,00				540,00	10.00	10.00	54,00	166,50	373,50			
401	05	01	13524	Rede Viária - Travessa do Outeiro	F	10	2016/12/07	241,50				241,50	100.00	100.00		241,50				
401	05	01	13526	Rede Viária - Rua das Quintães	F	10	2016/12/07	9.570,00				9.570,00	10.00	10.00	957,00	2.950,75	6.619,25			
401	05	01	13528	Rede Viária - Rua do Gardal	F	10	2016/12/07	1.572,00				1.572,00	10.00	10.00	157,20	484,70	1.087,30			
401	05	01	13530	Rede Viária - Rua do Fieiro	F	10	2016/12/07	2.250,00				2.250,00	6.25	6.25	140,64	433,62	1.816,38			
401	05	01	13532	Rede Viária - Rua de Cajus	F	10	2016/12/07	2.970,00				2.970,00	10.00	10.00	297,00	915,75	2.054,25			
401	05	01	13534	Rede Viária - Travessa do Forrão - A	F	10	2016/12/07	2.730,00				2.730,00	6.25	6.25	170,64	526,12	2.203,88			
401	05	01	13536	Rede Viária - Travessa de Nasce	F	10	2016/12/07	1.675,00				1.675,00	6.25	6.25	104,66	322,76	1.352,24			
401	05	01	13538	Rede Viária - Rua da Quinta do Sol	F	10	2016/12/07	9.036,00				9.036,00	10.00	10.00	903,60	2.786,10	6.249,90			
401	05	01	13540	Rede Viária - Rua de Sta. Marta	F	10	2016/12/07	27.934,00				27.934,00	6.25	6.25	1.745,00	5.392,75	22.541,25			
401	05	01	13542	Rede Viária - Rua do Pomar	F	10	2016/12/07	9.556,00				9.556,00	6.25	6.25	615,97	1.999,30	7.556,70			
401	05	01	13544	Rede Viária - Rua da Chã	F	10	2016/12/07	12.137,50				12.137,50	6.25	6.25	758,62	2.339,02	9.798,48			
401	05	01	13546	Rede Viária - Rua do Moinho Galego	F	10	2016/12/07	4.164,00				4.164,00	10.00	10.00	416,40	1.283,90	2.880,10			
401	05	01	13548	Rede Viária - Travessa da Veiga	F	10	2016/12/07	2.225,00				2.225,00	6.25	6.25	139,07	428,79	1.796,21			
401	05	01	13550	Rede Viária - Rua do Fundão	F	10	2016/12/07	7.375,00				7.375,00	6.25	6.25	460,92	1.421,21	5.953,79			
401	05	01	13552	Rede Viária - Rua do Carvalho	F	10	2016/12/07	45.662,50				45.662,50	6.25	6.25	2.853,94	8.799,59	36.862,91			
401	05	01	13554	Rede Viária - Rua da Escola	F	10	2016/12/07	14.500,00				14.500,00	6.25	6.25	931,22	2.671,32	12.028,68			
401	05	01	13556	Rede Viária - Travessa da Escola	F	10	2016/12/07	4.375,00				4.375,00	6.25	6.25	273,47	843,12	3.531,88			
401	05	01	13558	Rede Viária - Rua das Vinhas	F	10	2016/12/07	8.462,50				8.462,50	6.25	6.25	528,98	1.630,84	6.831,66			
401	05	01	13560	Rede Viária - Rua do Moleiro	F	10	2016/12/07	1.597,50				1.597,50	50.00	50.00		1.597,50				
401	05	01	13562	Rede Viária - Rua da Castanheira	F	10	2016/12/07	38.792,00	GR	2018/10/08	11.782,97	56.546,39	6.25	7.66	3.594,17	9.250,57	46.295,82			
401	05	01	13564	Rede Viária - Rua das Carvalhinhas	F	10	2016/12/07	11.975,00				11.975,00	6.25	6.25	748,44	2.307,69	9.667,31			
401	05	01	13566	Rede Viária - Rua da Costa do Souto	F	10	2016/12/07	45.612,50	GR	2018/10/08	20.200,13	65.856,82	6.25	7.66	4.482,11	13.957,49	51.899,32			
401	05	01	13568	Rede Viária - Rua do Carreiro	F	10	2016/12/07	6.408,00				6.408,00	10.00	10.00	640,80	1.975,80	4.432,20			
401	05	01	13570	Rede Viária - Rua do Penedo	F	10	2016/12/07	4.318,00				4.318,00	10.00	10.00	431,80	1.330,55	2.987,45			

TOTAL PARA A CONTA (45.3) :	19.996.767,50	479.979,47	20.467.365,77		1.091.135,23	12.491.253,41	7.926.116,36		
TOTAL (ACUMULADO) :	56.221.064,98	2.607.913,12	59.139.278,62		1.836.641,56	20.649.042,39	38.490.233,23	50.162,61	

IDENTIFICAÇÃO DO BEM					AQUISIÇÃO			ATIVO BRUTO	VARIAÇÃO PATRIMONIAL			Valor Patrimonial	REINTEGRAÇÕES E AMORTIZAÇÕES				Valor Patrimonial	ALIENAÇÕES/ABATES/TRANSFER. (Valor Bruto do Abate)		
Cl.	Tipo	Bem	Nr.Inv.	Descrição	Nat	Tipo	Data	(Valor Aquisição)	F.	Data	Valor	Actualizado	Tx. I	Tx A.	Do Período	Acumulados	Líquido	T.	Valor	Data
401	05	01	13572	Rede Viária - Rua da Hortinha	F	10	2016/12/07	2.010,00				2.010,00	10.00	10.00	201,00	615,75	1.394,25			
401	05	01	13574	Rede Viária - Rua da Veiga	F	10	2016/12/07	2.052,00				2.052,00	100.0	100.0		2.052,00				
													0	0						
401	05	01	13576	Rede Viária - Rua da Santiaga	F	10	2016/12/07	11.200,00				11.200,00	6.25	6.25	699,57	2.158,30	9.041,70			
401	05	01	13578	Rede Viária - Travessa da Chã - A	F	10	2016/12/07	1.600,00				1.600,00	6.25	6.25	99,97	358,30	1.241,70			
401	05	01	13580	Rede Viária - Travessa da Confraria	F	10	2016/12/07	642,00				642,00	10.00	10.00	64,20	197,95	444,05			
401	05	01	13582	Rede Viária - Travessa da Castanheira	F	10	2016/12/07	271,00	GP	2017/11/07	6.613,34	6.884,34	100.0	5.00	331,30	967,33	5.917,01			
													0							
401	05	01	13584	Rede Viária - Rua do Picoto	F	10	2016/12/07	1.734,00				1.734,00	10.00	10.00	173,40	534,65	1.199,35			
401	05	01	13586	Rede Viária - Rua Gonçalo Sampaio	F	10	2016/12/07	4.590,00				4.590,00	50.00	50.00		4.590,00				
401	05	01	13588	Rede Viária - Rua de Paredes	F	10	2016/12/07	5.910,00				5.910,00	10.00	10.00	591,00	1.822,25	4.087,75			
401	05	01	13590	Rede Viária - Rua do Escalheiro	F	10	2016/12/07	25.475,00				25.475,00	6.25	6.25	1.592,22	1.690,12	23.784,88			
401	05	01	13592	Rede Viária - Travessa de Cajus	F	10	2016/12/07	1.975,00				1.975,00	6.25	6.25	123,47	380,62	1.594,38			
401	05	01	13594	Rede Viária - Rua do Forrão	F	10	2016/12/07	4.896,00				4.896,00	10.00	10.00	489,60	1.509,60	3.386,40			
401	05	01	13596	Rede Viária - Rua da Preguiça	F	10	2016/12/07	9.737,50				9.737,50	6.25	6.25	608,62	1.876,92	7.860,58			
401	05	01	13598	Rede Viária - Travessa de Paredes	F	10	2016/12/07	241,00				241,00	100.0	100.0		241,00				
													0	0						
401	05	01	13600	Rede Viária - Rua do Reguengo	F	10	2016/12/07	9.294,00				9.294,00	10.00	10.00	929,40	2.865,65	6.428,35			
401	05	01	13602	Rede Viária - Travessa da Chã - B	F	10	2016/12/07	3.792,00				3.792,00	6.25	6.25	237,00	730,75	3.061,25			
401	05	01	13604	Rede Viária - Rua do Lameirão	F	10	2016/12/07	7.746,00				7.746,00	10.00	10.00	774,60	2.388,35	5.357,65			
401	05	01	13606	Rede Viária - Travessa do Forrão - B	F	10	2016/12/07	1.350,00				1.350,00	10.00	10.00	135,00	416,25	933,75			
401	05	01	13608	Rede Viária - Rua da Nasce	F	10	2016/12/07	104.437,50				104.437,50	6.25	6.25	6.527,34	20.126,01	84.311,49			
401	05	01	13610	Rede Viária - Rua da Confraria	F	10	2016/12/07	22.200,00				22.200,00	14.28	14.29	3.171,46	9.778,61	12.421,39			
401	05	01	13612	Rede Viária - Rua da Amoreira	F	10	2016/12/07	47.148,00				47.148,00	10.00	10.00	4.714,80	14.537,30	32.610,70			
401	05	01	13614	Rede Viária - Rua Botica de Baixo	F	10	2016/12/07	2.964,00				2.964,00	10.00	10.00	296,40	913,90	2.050,10			
401	05	01	13616	Rede Viária - Avenida de Valsantos	F	10	2016/12/07	6.444,00				6.444,00	10.00	10.00	644,40	1.986,90	4.457,10			
401	05	01	13618	Rede Viária - Rua dos Capadores	F	10	2016/12/07	17.400,00				17.400,00	8.33	8.33	1.449,57	4.470,80	12.929,20			
401	05	01	13620	Rede Viária - Rua Desportiva_ISOQ02	F	10	2016/12/14	353,00				353,00	100.0	100.0		353,00				
													0	0						
401	05	01	13622	Rede Viária - Avenida de São Bartolomeu	F	10	2016/12/14	83.400,00	GP	2017/06/19	67.274,17	150.674,17	14.28	5.00	7.235,87	24.649,79	126.024,38			
401	05	01	13624	Rede Viária - Rua do Vale Carvalho	F	10	2016/12/14	652,50				652,50	100.0	100.0		652,50				
													0	0						
401	05	01	13626	Rede Viária - Rua do Moinho	F	10	2016/12/14	612,00				612,00	50.00	50.00		612,00				
401	05	01	13628	Rede Viária - Avenida dos Roupeiros	F	10	2016/12/14	52.310,00				52.310,00	14.28	14.29	7.472,57	22.941,33	29.368,67			
401	05	01	13630	Rede Viária - Rua da Ermida	F	10	2016/12/14	3.835,50				3.835,50	50.00	50.00		3.835,50				
401	05	01	13632	Rede Viária - Rua do Cédouro	F	10	2016/12/14	4.164,00				4.164,00	6.25	6.25	260,27	802,45	3.361,55			
401	05	01	13634	Rede Viária - Rua das Escolas Velhas	F	10	2016/12/14	16.032,00				16.032,00	10.00	10.00	1.603,20	4.943,20	11.088,80			
401	05	01	13636	Rede Viária - Sem Nome	F	10	2016/12/14	920,00				920,00	20.00	20.00	183,97	567,31	352,69			
401	05	01	13638	Rede Viária - Rua da Cruzinha	F	10	2016/12/14	5.462,50				5.462,50	6.25	6.25	341,40	1.052,67	4.409,83			
401	05	01	13640	Rede Viária - Avenida da Igreja	F	10	2016/12/14	41.137,50				41.137,50	8.33	8.33	3.428,15	10.570,07	30.567,43			
401	05	01	13642	Rede Viária - Rua da Moagem	F	10	2016/12/14	5.568,00				5.568,00	10.00	10.00	556,80	1.716,80	3.851,20			
401	05	01	13644	Rede Viária - Rua da Cebolairinha	F	10	2016/12/14	12.330,00				12.330,00	10.00	10.00	1.233,00	3.798,70	8.531,30			
401	05	01	13646	Rede Viária - Rua da Pedreira	F	10	2016/12/14	7.644,00				7.644,00	10.00	10.00	764,40	2.356,90	5.287,10			
401	05	01	13648	Rede Viária - Rua Poça da Mina	F	10	2016/12/14	27.060,00				27.060,00	6.25	6.25	1.691,27	5.214,70	21.845,30			
401	05	01	13650	Rede Viária - Travessa da Boavista	F	10	2016/12/14	2.364,00				2.364,00	10.00	10.00	236,40	728,90	1.635,10			
401	05	01	13652	Rede Viária - Rua da Igreja	F	10	2016/12/14	3.517,50				3.517,50	50.00	50.00		3.517,50				
401	05	01	13654	Rede Viária - Rua do Hiteiro	F	10	2016/12/14	3.086,00				3.086,00	20.00	20.00	601,57	1.932,91	1.153,09			
401	05	01	13656	Rede Viária - Rua da Revolta	F	10	2016/12/14	17.560,00				17.560,00	20.00	20.00	3.591,97	11.075,31	6.484,69			
401	05	01	13658	Rede Viária - Travessa da Revolta	F	10	2016/12/14	2.160,00				2.160,00	20.00	20.00	432,00	1.332,00	828,00			
401	05	01	13660	Rede Viária - Avenida do Fojo	F	10	2016/12/14	60.950,00				60.950,00	14.28	14.29	8.707,16	26.847,04	34.102,96			
401	05	01	13662	Rede Viária - Rua dos Esporões	F	10	2016/12/14	3.732,00				3.732,00	20.00	20.00	747,60	2.305,10	1.426,90			
401	05	01	13664	Rede Viária - Avenida dos Esporões	F	10	2016/12/14	23.250,00				23.250,00	14.28	14.29	3.321,46	10.241,11	13.008,89			
401	05	01	13666	Rede Viária - Rua da Poça da Pilheira	F	10	2016/12/14	3.450,00				3.450,00	20.00	20.00	690,03	2.144,69	1.305,31			
401	05	01	13668	Rede Viária - Travessa do Canastro	F	10	2016/12/14	720,00				720,00	50.00	50.00		720,00				
401	05	01	13670	Rede Viária - Rua do Canastro	F	10	2016/12/14	2.594,00				2.594,00	50.00	50.00		2.594,00				
401	05	01	13672	Rede Viária - Rua do Orelho	F	10	2016/12/14	6.552,00				6.552,00	10.00	10.00	655,20	2.020,20	4.531,80			
401	05	01	13674	Rede Viária - Avenida Mem Gutierres	F	10	2016/12/14	745,00				745,00	14.28	14.29	106,42	328,56	416,44			
401	05	01	13676	Rede Viária - Avenida da Central	F	10	2016/12/14	24.710,00				24.710,00	14.28	14.29	3.530,99	10.884,20	13.825,80			
401	05	01	13678	Rede Viária - Rua do Farejal	F	10	2016/12/14	3.252,00				3.252,00	10.00	10.00	325,20	1.002,70	2.249,30			
401	05	01	13680	Rede Viária - Rua do Forno	F	10	2016/12/14	7.365,00				7.365,00	10.00	10.00	736,50	2.270,88	5.094,12			
401	05	01	13682	Rede Viária - Travessa do Fojo	F	10	2016/12/14	346,00				346,00	100.0	100.0		346,00				
													0	0						
401	05	01	13684	Rede Viária - Rua do Fojo	F	10	2016/12/14	5.416,00				5.416,00	20.00	20.00	1.083,20	3.339,87	2.076,13			

TOTAL PARA A CONTA (45.3) :	20.623.350,05	590.366,99	21.213.571,78	1.154.785,49	12.730.066,55	8.483.505,23	
TOTAL (ACUMULADO) :	57.013.680,45	1.651.800,63	55.245.770,68	1.910.271,52	20.897.255,53	34.347.523,10	50.162,61

IDENTIFICAÇÃO DO BEM					AQUISIÇÃO			ACTIVO BRUTO	VARIAÇÃO PATRIMONIAL			Valor Patrimonial	REINTEGRAÇÕES E AMORTIZAÇÕES				Valor Patrimonial	ALIENAÇÕES/ABATES/TRANSFER. (Valor Bruto do Abate)		
Cl.	Tipo	Bem	Nr.Inv.	Descrição	Nat	Tipo	Data	(Valor Aquisição)	T.	Data	Valor	Actualizado	Tx. I	Tx. A.	Do Período	Acumulados	Líquido	T.	Valor	Data
401	05	01	13686	Rede Viária - Rua da Tabua	F	10	2016/12/14	453,50				453,50	100.00	100.00		453,50				
401	05	01	13688	Rede Viária - Travessa Poça da Mina	F	10	2016/12/14	532,50				532,50	100.00	100.00		532,50				
401	05	01	13690	Rede Viária - Avenida das Escolas	F	10	2016/12/14	41.590,00				41.590,00	14.28	14.29	5.941,44	18.319,42	23.270,58			
401	05	01	13692	Rede Viária - Avenida de Santo António	F	10	2016/12/14	18.784,00				18.784,00	50.00	50.00		18.784,00				
401	05	01	13694	Rede Viária - Rua da Ecovista	F	10	2016/12/14	10.864,00				10.864,00	20.00	20.00	2.172,83	6.699,49	4.164,51			
401	05	01	13696	Rede Viária - Rua Desportiva_FROÇO1	F	10	2016/12/14	3.832,00				3.832,00	20.00	20.00	766,43	2.363,09	1.468,91			
401	05	01	13698	Rede Viária - Rua de Ribas	F	10	2016/12/16	15.252,00				15.252,00	6.25	6.25	953,27	2.939,20	12.312,80			
401	05	01	13700	Rede Viária - Rua do Souto	F	10	2016/12/16	2.064,00				2.064,00	10.00	10.00	206,40	636,40	1.427,60			
401	05	01	13702	Rede Viária - Travessa de Viandos	F	10	2016/12/16	1.224,00				1.224,00	10.00	10.00	122,40	377,40	846,60			
401	05	01	13704	Rede Viária - Travessa da Torre	F	10	2016/12/16	6.588,00				6.588,00	10.00	10.00	658,80	2.031,30	4.556,70			
401	05	01	13706	Rede Viária - Rua de Ferreiros	F	10	2016/12/16	4.638,00				4.638,00	10.00	10.00	463,80	1.430,05	3.207,95			
401	05	01	13708	Rede Viária - Rua da Primavera	F	10	2016/12/16	3.054,00				3.054,00	10.00	10.00	305,40	920,90	2.133,10			
401	05	01	13710	Rede Viária - Travessa da Cachada	F	10	2016/12/16	2.762,50				2.762,50	6.25	6.25	172,67	532,38	2.230,12			
401	05	01	13712	Rede Viária - Avenida de Real	F	10	2016/12/16	11.900,00				11.900,00	6.25	6.25	743,76	2.293,24	9.606,76			
401	05	01	13714	Rede Viária - Rua da Igreja	F	10	2016/12/16	13.037,50				13.037,50	6.25	6.25	814,84	2.512,42	10.525,08			
401	05	01	13716	Rede Viária - Travessa da Capela	F	10	2016/12/16	558,00				558,00	10.00	10.00	55,80	172,05	385,95			
401	05	01	13718	Rede Viária - Rua da Ribeira	F	10	2016/12/16	25.737,50				25.737,50	6.25	6.25	1.608,60	4.959,83	20.777,67			
401	05	01	13720	Rede Viária - Travessa da Portelinha	F	10	2016/12/16	3.744,00				3.744,00	10.00	10.00	374,40	1.154,40	2.589,60			
401	05	01	13722	Rede Viária - Avenida da Capela	F	10	2016/12/16	7.656,00				7.656,00	10.00	10.00	765,60	2.360,60	5.295,40			
401	05	01	13724	Rede Viária - Travessa do Cruzeiro	F	10	2016/12/16	1.218,00				1.218,00	10.00	10.00	121,80	375,55	842,45			
401	05	01	13726	Rede Viária - Travessa S.ª dos Aflitos	F	10	2016/12/16	1.032,00				1.032,00	10.00	10.00	103,20	318,20	713,80			
401	05	01	13728	Rede Viária - Travessa da Bouça	F	10	2016/12/16	4.500,00				4.500,00	6.25	6.25	281,27	867,20	3.632,80			
401	05	01	13730	Rede Viária - Largo da Serra	F	10	2016/12/16	28.125,00				28.125,00	6.25	6.25	1.757,78	5.419,89	22.705,11			
401	05	01	13732	Rede Viária - Rua do Carvalho	F	10	2016/12/16	27.520,00				27.520,00	20.00	20.00	5.504,03	16.970,69	10.549,31			
401	05	01	13734	Rede Viária - Rua do Aterro	F	10	2016/12/16	40.176,00				40.176,00	10.00	10.00	4.017,60	12.387,60	27.788,40			
401	05	01	13736	Rede Viária - Travessa da Benfica	F	10	2016/12/16	212,50				212,50	100.00	100.00		212,50				
401	05	01	13738	Rede Viária - Travessa do Ribeiro	F	10	2016/12/16	156,00	GR	2019/12/31	9.480,00	9.636,00	100.00	5.00	35,33	191,33	9.444,67			
401	05	01	13740	Rede Viária - Rua Chão de São Pedro	F	10	2016/12/16	67.224,00				67.224,00	10.00	10.00	6.722,40	20.727,40	46.496,60			
401	05	01	13742	Rede Viária - Avenida de Ferreiros	F	10	2016/12/16	142.740,00				142.740,00	10.00	10.00	14.274,00	44.011,50	98.728,50			
401	05	01	13744	Rede Viária - Travessa de Paredes	F	10	2016/12/16	32,50				32,50	100.00	100.00		32,50				
401	05	01	13746	Rede Viária - Rua de Sinde	F	10	2016/12/16	104.748,00				104.748,00	10.00	10.00	10.474,80	32.297,30	72.450,70			
401	05	01	13748	Rede Viária - Rua do Cruzeiro	F	10	2016/12/16	53.004,00				53.004,00	10.00	10.00	5.300,40	16.342,90	36.661,10			
401	05	01	13750	Rede Viária - Rua dos Penedos	F	10	2016/12/16	6.492,00				6.492,00	10.00	10.00	649,20	2.001,70	4.490,30			
401	05	01	13752	Rede Viária - Rua do Polidesportivo	F	10	2016/12/16	9.276,00				9.276,00	10.00	10.00	927,60	2.860,10	6.415,90			
401	05	01	13754	Rede Viária - Rua do Pêgo	F	10	2016/12/16	5.136,00				5.136,00	10.00	10.00	513,60	1.583,60	3.552,40			
401	05	01	13756	Rede Viária - Travessa da Escola	F	10	2016/12/16	5.425,00				5.425,00	6.25	6.25	339,10	1.045,48	4.379,52			
401	05	01	13758	Rede Viária - Travessa da Devesa	F	10	2016/12/16	1.162,50				1.162,50	6.25	6.25	72,66	224,00	938,50			
401	05	01	13760	Rede Viária - Travessa da Primavera	F	10	2016/12/16	2.350,00				2.350,00	6.25	6.25	146,88	452,88	1.897,12			
401	05	01	13762	Rede Viária - Rua da Teixeira	F	10	2016/12/16	56.088,00				56.088,00	10.00	10.00	5.608,80	17.293,80	38.794,20			
401	05	01	13764	Rede Viária - Rua da Lama	F	10	2016/12/16	2.994,00				2.994,00	10.00	10.00	299,40	923,15	2.070,85			
401	05	01	13766	Rede Viária - Rua da Devesa	F	10	2016/12/16	28.490,00				28.490,00	14.28	14.29	4.068,59	12.544,78	15.945,22			
401	05	01	13768	Rede Viária - Rua das Boucinhas	F	10	2016/12/16	10.956,00				10.956,00	10.00	10.00	1.095,60	3.378,10	7.577,90			
401	05	01	13770	Rede Viária - Rua Fonte do Cidral	F	10	2016/12/16	7.104,00				7.104,00	10.00	10.00	710,40	2.190,40	4.913,60			
401	05	01	13772	Rede Viária - Rua Pau do Fio	F	10	2016/12/16	17.206,00				17.206,00	10.00	10.00	1.720,57	5.305,15	11.900,85			
401	05	01	13774	Rede Viária - Rua das Cruzes	F	10	2016/12/16	10.450,00				10.450,00	6.25	6.25	653,15	2.013,82	8.436,18			
401	05	01	13776	Rede Viária - Travessa da Tomada	F	10	2016/12/16	3.348,00				3.348,00	10.00	10.00	334,80	1.032,30	2.315,70			
401	05	01	13778	Rede Viária - Rua Poça da Esperão	F	10	2016/12/16	10.524,00				10.524,00	10.00	10.00	1.052,40	3.244,90	7.279,10			
401	05	01	13780	Rede Viária - Travessa de Real	F	10	2016/12/16	4.637,50				4.637,50	6.25	6.25	289,82	893,67	3.743,83			
401	05	01	13782	Rede Viária - Rua de Viandos	F	10	2016/12/16	4.470,00				4.470,00	10.00	10.00	447,00	1.378,25	3.091,75			
401	05	01	13784	Rede Viária - Rua da Portelinha	F	10	2016/12/16	13.312,50				13.312,50	6.25	6.25	832,06	2.565,46	10.747,04			
401	05	01	13786	Rede Viária - Travessa do Bolhoso	F	10	2016/12/16	3.024,00				3.024,00	10.00	10.00	302,40	932,40	2.091,60			
401	05	01	13788	Rede Viária - Rua do Bolhoso	F	10	2016/12/16	11.812,50				11.812,50	6.25	6.25	738,25	2.276,34	9.536,16			
401	05	01	13790	Rede Viária - Rua da Serra	F	10	2016/12/16	3.000,00				3.000,00	10.00	10.00	300,00	925,00	2.075,00			
401	05	01	13792	Rede Viária - Avenida de São Martinho	F	10	2016/12/16	8.704,00				8.704,00	6.25	6.25	543,97	1.677,30	7.026,70			
401	05	01	13794	Rede Viária - Rua dos Campos	F	10	2016/12/16	13.862,50	GR	2019/07/26	21.908,92	23.277,64	6.25	5.00	1.095,26	3.014,72	26.262,52			
401	05	01	13796	Rede Viária - Rua dos Moinhos	F	10	2016/12/16	957,50				957,50	100.00	100.00		957,50				
401	05	01	13798	Rede Viária - Rua de Valinhas	F	10	2016/12/16	672,00				672,00	50.00	50.00		672,00				
401	05	01	13800	Rede Viária - Rua de Paredes	F	10	2016/12/26	15.570,00				15.570,00	14.28	14.29	2.224,31	6.858,23	8.711,77			
				TOTAL PARA A CONTA [45.3] :				21.531.296,50			583.352,80	22.135.771,42			1.244.456,30	13.027.965,31	9.105.800,11			
				TOTAL (ACUMULADO) :				57.915.653,38			2.722.186,45	60.665.677,27			1.999.959,63	21.195.757,29	39.669.919,98		50.162,61	

IDENTIFICAÇÃO DO BEM					AQUISIÇÃO			ATIVO BRUTO	VARIAÇÃO PATRIMONIAL			Valor Patrimonial	REINTEGRAÇÕES E AMORTIZAÇÕES				Valor Patrimonial	ALIENAÇÕES/ABATES/TRANSFER. (Valor Bruto do Abate)		
Cl.	Tipo	Bem	Nr.Inv.	Descrição	Nat	Tipo	Data	(Valor Aquisição)	T.	Data	Valor	Actualizado	Tx. I	Tx. A.	Do Período	Acumulados	Líquido	T.	Valor	Data
401	05	01	13902	Rede Viária - Rua de Padim	F	10	2016/12/28	31.560,00				31.560,00	14.28	14.29	4.509,00	13.935,00	17.625,00			
401	05	01	13904	Rede Viária - Rua da Arrifana	F	10	2016/12/28	24.850,00				24.850,00	8.33	8.33	2.070,34	6.385,07	18.464,93			
401	05	01	13906	Rede Viária - Avenida Padre David Morais	F	10	2016/12/28	80.480,00				80.480,00	6.25	6.25	5.030,00	15.509,20	64.970,80			
401	05	01	13908	Rede Viária - Rua São Sebastião	F	10	2016/12/28	8.325,00				8.325,00	6.25	6.25	520,32	1.604,30	6.720,70			
401	05	01	13910	Rede Viária - Rua da Cruz	F	10	2016/12/28	621,00				621,00	100.00	100.00		621,00				
401	05	01	13912	Rede Viária - Rua do Ringue	F	10	2016/12/28	869,50	CR	2017/06/13	10.669,21	11.538,71	100.00	5.00	555,12	1.869,32	9.669,39			
401	05	01	13914	Rede Viária - Rua da Costa	F	10	2016/12/28	13.362,50	CR	2017/06/13	10.669,21	24.031,71	6.25	6.45	1.523,41	4.353,07	19.678,64			
401	05	01	13916	Rede Viária - Rua da Cumieira	F	10	2016/12/28	1.362,00				1.362,00	10.00	10.00	136,20	419,55	942,45			
401	05	01	13918	Rede Viária - Travessa do Sobreiro	F	10	2016/12/28	3.384,00				3.384,00	10.00	10.00	338,40	1.043,40	2.340,60			
401	05	01	13920	Rede Viária - Rua de Vides	F	10	2016/12/28	12.408,00				12.408,00	20.00	20.00	2.481,60	7.651,60	4.756,40			
401	05	01	13922	Rede Viária - Travessa de Vides	F	10	2016/12/28	1.248,00				1.248,00	20.00	20.00	249,60	769,60	478,40			
401	05	01	13924	Rede Viária - Rua do Capitão	F	10	2016/12/28	3.696,00				3.696,00	20.00	20.00	739,20	2.279,20	1.416,80			
401	05	01	13926	Rede Viária - Rua Primavera	F	10	2016/12/28	3.984,00				3.984,00	10.00	10.00	398,40	1.228,40	2.755,60			
401	05	01	13928	Rede Viária - Rua de São Francisco	F	10	2016/12/28	2.172,00				2.172,00	10.00	10.00	217,20	669,70	1.502,30			
401	05	01	13930	Rede Viária - Sem Nome_1	F	10	2016/12/28	352,00				352,00	20.00	20.00	70,43	217,09	134,91			
401	05	01	13932	Rede Viária - Rua das Coimbras	F	10	2016/12/28	3.362,50				3.362,50	6.25	6.25	210,13	647,96	2.714,54			
401	05	01	13934	Rede Viária - Travessa do Prado	F	10	2016/12/28	2.088,00				2.088,00	5.00	5.00	104,40	321,90	1.766,10			
401	05	01	13936	Rede Viária - Travessa do Rio	F	10	2016/12/28	4.875,00				4.875,00	6.25	6.25	304,69	939,45	3.935,55			
401	05	01	13938	Rede Viária - Travessa Santo António	F	10	2016/12/28	1.806,00				1.806,00	10.00	10.00	180,60	556,85	1.249,15			
401	05	01	13940	Rede Viária - Rua do Prado	F	10	2016/12/28	10.956,00	CR	2016/09/17	23.928,34	34.884,34	5.00	5.50	1.815,57	4.103,03	30.781,31			
401	05	01	13942	Rede Viária - Travessa das Coimbras	F	10	2016/12/28	660,00				660,00	10.00	10.00	66,00	203,50	456,50			
401	05	01	13944	Rede Viária - Rua do Moutinho	F	10	2016/12/28	28.788,00				28.788,00	10.00	10.00	2.878,80	8.876,30	19.911,70			
401	05	01	13946	Rede Viária - Rua do Parque	F	10	2016/12/28	13.212,50				13.212,50	6.25	6.25	825,53	2.546,18	10.666,32			
401	05	01	13948	Rede Viária - Rua da Vinha	F	10	2016/12/28	4.175,00				4.175,00	6.25	6.25	260,90	804,53	3.370,47			
401	05	01	13950	Rede Viária - Travessa São Bento	F	10	2016/12/28	720,00				720,00	20.00	20.00	144,00	444,00	276,00			
401	05	01	13952	Rede Viária - Rua São Bento	F	10	2016/12/28	12.240,00				12.240,00	20.00	20.00	2.448,00	7.548,00	4.692,00			
401	05	01	13954	Rede Viária - Sem Nome_2	F	10	2016/12/28	808,00				808,00	20.00	20.00	161,63	498,29	309,71			
401	05	01	13956	Rede Viária - Rua do Pomar	F	10	2016/12/28	1.608,00				1.608,00	10.00	10.00	160,80	495,80	1.112,20			
401	05	01	13958	Rede Viária - Rua de Oliveira	F	10	2016/12/28	26.360,00				26.360,00	14.28	14.29	3.765,72	11.610,96	14.749,04			
401	05	01	13960	Rede Viária - Rua S. Gemil	F	10	2016/12/28	1.384,00				1.384,00	20.00	20.00	276,83	853,49	530,51			
401	05	01	13962	Rede Viária - Travessa de Oliveira	F	10	2016/12/28	4.237,50				4.237,50	6.25	6.25	264,84	816,59	3.420,91			
401	05	01	13964	Rede Viária - Rua da Frivina	F	10	2016/12/28	18.504,00				18.504,00	20.00	20.00	3.700,80	11.410,80	7.093,20			
401	05	01	13966	Rede Viária - Travessa da Frivina	F	10	2016/12/28	7.408,00				7.408,00	20.00	20.00	1.481,63	4.568,29	2.839,71			
401	05	01	13968	Rede Viária - Rua das Felipas	F	10	2016/12/28	4.336,00				4.336,00	20.00	20.00	867,23	2.673,89	1.662,11			
401	05	01	13970	Rede Viária - Travessa da Renda	F	10	2016/12/28	1.875,00				1.875,00	6.25	6.25	117,22	361,37	1.513,63			
401	05	01	13972	Rede Viária - Rua do Almeida	F	10	2016/12/28	11.900,00				11.900,00	14.28	14.29	1.700,03	5.241,70	6.658,30			
401	05	01	13974	Rede Viária - Travessa do Almeida	F	10	2016/12/28	2.600,00				2.600,00	20.00	20.00	519,97	1.603,31	996,69			
401	05	01	13976	Rede Viária - Rua da Grila	F	10	2016/12/28	442,00				442,00	100.00	100.00		442,00				
401	05	01	13978	Rede Viária - Travessa de São João	F	10	2016/12/28	3.232,00				3.232,00	20.00	20.00	646,43	1.993,09	1.238,91			
401	05	01	13980	Rede Viária - Rua do Sampaio	F	10	2016/12/28	1.920,00				1.920,00	20.00	20.00	384,00	1.184,00	736,00			
401	05	01	13982	Rede Viária - Rua do Eiró	F	10	2016/12/28	310,00				310,00	20.00	20.00	62,03	191,19	118,81			
401	05	01	13984	Rede Viária - Rua das Ribeiras	F	10	2016/12/28	33.492,00				33.492,00	10.00	10.00	3.349,20	10.326,70	23.165,30			
401	05	01	13986	Rede Viária - Rua Doutor Adriano Martins	F	10	2016/12/28	11.439,00				11.439,00	10.00	10.00	1.143,99	3.527,03	7.911,97			
401	05	01	13988	Rede Viária - Rua do Monte	F	10	2016/12/28	43.775,00				43.775,00	8.33	8.33	3.647,89	11.247,72	32.527,28			
401	05	01	13990	Rede Viária - Travessa de Paredes	F	10	2016/12/28	2.172,00				2.172,00	10.00	10.00	217,20	669,70	1.502,30			
401	05	01	13992	Rede Viária - Rua 5 de Outubro	F	10	2016/12/28	1.976,00				1.976,00	10.00	10.00	197,63	609,33	1.366,70			
401	05	01	13994	Rede Viária - Travessa do Barbeiro	F	10	2016/12/28	4.650,00				4.650,00	8.33	8.33	387,49	1.194,78	3.455,22			
401	05	01	13996	Rede Viária - Rua da Tojeira	F	10	2016/12/28	32.680,00				32.680,00	14.28	14.29	4.668,59	14.394,78	18.285,22			
401	05	01	13998	Rede Viária - Sem Nome_3	F	10	2016/12/28	544,00				544,00	20.00	20.00	108,83	335,49	208,51			
401	05	01	14000	Rede Viária - Rua das Quelhas	F	10	2016/12/28	10.476,00				10.476,00	10.00	10.00	1.047,60	3.230,10	7.245,90			
401	05	01	14002	Rede Viária - Rua do Rio	F	10	2016/12/28	12.670,00				12.670,00	10.00	10.00	1.266,97	3.906,55	8.763,45			
401	05	01	14004	Rede Viária - Rua da Escola	F	10	2016/12/28	42,00				42,00	100.00	100.00		42,00				
401	05	01	14006	Rede Viária - Largo de Sta. Luzia	F	10	2016/12/28	4.037,50				4.037,50	6.25	6.25	252,36	778,09	3.259,41			
401	05	01	14008	Rede Viária - Travessa de Valbom	F	10	2016/12/28	3.712,00				3.712,00	10.00	10.00	371,17	1.144,50	2.567,50			
401	05	01	14010	Rede Viária - Rua da Capela	F	10	2016/12/28	2.472,00				2.472,00	10.00	10.00	247,20	762,20	1.709,80			
401	05	01	14012	Rede Viária - Rua de São João	F	10	2016/12/28	3.824,00				3.824,00	20.00	20.00	764,77	2.358,11	1.465,89			
401	05	01	14014	Rede Viária - Rua Maria da Fonte	F	10	2016/12/28	10.240,00				10.240,00	20.00	20.00	2.048,03	6.314,69	3.925,31			
401	05	01	14016	Rede Viária - Rua Vidinhas	F	10	2016/12/28	395,00				395,00	100.00	100.00		395,00				
401	05	01	14018	Rede Viária - Rua Laurindinha	F	10	2016/12/28	11.675,00				11.675,00	10.00	10.00	1.167,49	3.599,78	8.075,22			

	Ativo Bruto	Variação Patrimonial	Valor Patrimonial Actualizado	Do Período	Acumulados	Valor Patrimonial Líquido	Alienações/Abates/Transfer.
TOTAL PARA A CONTA [45.3] :	22.097.878,59	626.617,56	22.727.728,16	1.307.525,41	13.222.236,20	9.505.491,96	
TOTAL (ACUMULADO) :	58.472.175,98	2.787.451,21	61.455.634,03	2.063.025,74	21.390.025,16	40.065.608,85	50.162,61

IDENTIFICAÇÃO DO BEM					AQUISIÇÃO			ATIVO BRUTO	VARIAÇÃO PATRIMONIAL			Valor Patrimonial	REINTEGRAÇÕES E AMORTIZAÇÕES				Valor Patrimonial	ALIENAÇÕES/ABATES/TRANSFER. (Valor Bruto do Abate)		
Cl.	Tipo	Bem	Nr.Inv.	Descrição	Nat	Tipo	Data	(Valor Aquisição)	T.	Data	Valor	Actualizado	Tx. I	Tx A.	Do Período	Acumuladas	Líquido	T.	Valor	Data
401	05	01	13920	Rede Viária - Rua das Laranjeiras	F	10	2016/12/28	15.664,00				15.664,00	10.00	10.00	1.566,37	4.825,70	10.838,30			
401	05	01	13922	Rede Viária - Travessa das Laranjeiras	F	10	2016/12/28	30,50				30,50	100.00	100.00		30,50				
401	05	01	13924	Rede Viária - Rua do Marco	F	10	2016/12/28	22.224,00				22.224,00	10.00	10.00	2.222,40	6.852,40	15.371,60			
401	05	01	13926	Rede Viária - Rua do Laurindo	F	10	2016/12/28	6.480,00				6.480,00	20.00	20.00	1.296,00	3.996,00	2.484,00			
401	05	01	13928	Rede Viária - Travessa do Laurindo	F	10	2016/12/28	1.056,00				1.056,00	10.00	10.00	105,60	325,60	730,40			
401	05	01	13930	Rede Viária - Rua 10 de Março	F	10	2016/12/28	13.792,00				13.792,00	10.00	10.00	1.379,17	4.252,50	9.539,50			
401	05	01	13932	Rede Viária - Rua do Cais	F	10	2016/12/28	41.868,00				41.868,00	20.00	20.00	8.373,60	25.818,60	16.049,40			
401	05	01	13934	Rede Viária - Rua dos Cisnes	F	10	2016/12/28	239,00				239,00	100.00	100.00		239,00				
401	05	01	13936	Rede Viária - Travessa da Capela	F	10	2016/12/28	1.701,00				1.701,00	6.25	6.25	106,32	327,80	1.373,20			
401	05	01	13938	Rede Viária - Rua da Nora	F	10	2016/12/28	2.800,00				2.800,00	100.00	100.00		2.800,00				
401	05	01	13940	Rede Viária - Travessa da Costa	F	10	2016/12/28	1.864,00				1.864,00	10.00	10.00	186,37	574,70	1.289,30			
401	05	01	13942	Rede Viária - Rua do Mosteiro		10	2016/12/28	894,50				894,50	100.00	100.00		894,50				
401	05	01	13944	Rede Viária - Rua do Moinho	F	10	2016/12/28	1.050,00				1.050,00	10.00	10.00	105,00	323,75	726,25			
401	05	01	13946	Rede Viária - Rua da Aldeia	F	10	2016/12/28	3.587,50				3.587,50	6.25	6.25	224,20	691,33	2.896,17			
401	05	01	13948	Rede Viária - Rua do Bobeiro	F	10	2016/12/28	65.400,00				65.400,00	50.00	50.00		65.400,00				
401	05	01	13950	Rede Viária - Rua da Aldeia de Cima	F	10	2016/12/28	4.096,00				4.096,00	20.00	20.00	819,23	2.525,89	1.570,11			
401	05	01	13952	Rede Viária - Rua do Lameirão	F	10	2016/12/28	2.796,00				2.796,00	10.00	10.00	279,60	862,10	1.933,90			
401	05	01	13954	Rede Viária - Rua Fonte do Vido	F	10	2016/12/28	8.352,00				8.352,00	10.00	10.00	835,20	2.575,20	5.776,80			
401	05	01	13956	Rede Viária - Rua Fôe-Fe a Fau	F	10	2016/12/28	4.704,00				4.704,00	20.00	20.00	940,80	2.900,80	1.803,20			
401	05	01	13958	Rede Viária - Viela do Moutinho	F	10	2016/12/28	173,00				173,00	100.00	100.00		173,00				
401	05	01	13960	Rede Viária - Rua do Barreiro	F	10	2016/12/28	7.250,00				7.250,00	10.00	10.00	725,03	2.235,45	5.014,55			
401	05	01	13962	Rede Viária - Rua de Várzeas	F	10	2016/12/28	46.650,00				46.650,00	14.28	14.29	6.664,31	20.548,23	26.101,77			
401	05	01	13964	Rede Viária - Rua Amélia Durães	F	10	2016/12/28	2.280,00				2.280,00	20.00	20.00	456,00	1.406,00	874,00			
401	05	01	13966	Rede Viária - Rua de Valbom	F	10	2016/12/28	37.669,00				37.669,00	14.28	14.29	5.379,97	16.598,31	21.071,69			
401	05	01	13968	Rede Viária - Travessa do Moutinho	F	10	2016/12/28	42,50				42,50	100.00	100.00		42,50				
401	05	01	13970	Rede Viária - Rua de Vilarinho	F	10	2016/12/28	13.440,00				13.440,00	20.00	20.00	2.688,00	8.288,00	5.152,00			
401	05	01	13972	Rede Viária - Rua dos Olivais	F	10	2016/12/28	1.842,00	GR	2017/12/31	51.505,37	53.347,37	100.00	5.00	2.575,30	7.207,19	46.140,19			
401	05	01	13974	Rede Viária - Travessa de Padim	F	10	2016/12/28	3.437,50				3.437,50	6.25	6.25	214,82	662,42	2.775,08			
401	05	01	13976	Rede Viária - Rua da Devesa	F	10	2016/12/28	5.064,00				5.064,00	10.00	10.00	506,40	1.561,40	3.502,60			
401	05	01	13978	Rede Viária - Rua Zé da Teresa	F	10	2016/12/28	7.740,00				7.740,00	10.00	10.00	774,00	2.386,50	5.353,50			
401	05	01	13980	Rede Viária - Rua de Sta. Luzia	F	10	2016/12/28	10.037,50				10.037,50	6.25	6.25	627,36	1.934,34	8.103,16			
401	05	01	13982	Rede Viária - Rua do Fiadeiro	F	10	2016/12/28	4.152,00				4.152,00	10.00	10.00	415,20	1.280,20	2.871,80			
401	05	01	13984	Rede Viária - Rua do Fogueteiro	F	10	2016/12/28	1.512,00				1.512,00	10.00	10.00	151,20	466,20	1.045,80			
401	05	01	13986	Rede Viária - Travessa do Fiadeiro	F	10	2016/12/28	1.896,00				1.896,00	10.00	10.00	189,60	584,60	1.311,40			
401	05	01	13988	Rede Viária - Rua João Paulo II	F	10	2016/12/28	18.600,00				18.600,00	10.00	10.00	1.860,00	5.735,00	12.865,00			
401	05	01	13990	Rede Viária - Rua Santo António	F	10	2016/12/28	14.580,00				14.580,00	10.00	10.00	1.458,00	4.495,50	10.084,50			
401	05	01	13992	Rede Viária - Sem Nome_4	F	10	2016/12/28	1.872,00				1.872,00	10.00	10.00	187,20	577,20	1.294,80			
401	05	01	13994	Rede Viária - Rua dos Lameirinhos	F	10	2016/12/28	1.016,50	GR	2017/12/31	25.090,17	26.106,67	100.00	5.00	1.254,49	3.632,03	22.476,64			
401	05	01	13996	Rede Viária - Rua do Requeixo	F	10	2016/12/28	147,50				147,50	100.00	100.00		147,50				
401	05	01	13998	Rede Viária - Sem Nome_5	F	10	2016/12/28	272,50				272,50	100.00	100.00		272,50				
401	05	01	14000	Rede Viária - Rua da Senra	F	10	2016/12/29	33.492,00	GR	2017/12/31	58.880,85	92.372,85	5.00	5.26	4.773,60	11.619,59	80.753,26			
401	05	01	14002	Rede Viária - Rua Central	F	10	2016/12/29	14.776,00				14.776,00	10.00	10.00	1.477,57	4.555,90	10.220,10			
401	05	01	14004	Rede Viária - Rua de Santo António	F	10	2016/12/29	7.465,00				7.465,00	10.00	10.00	746,51	2.301,72	5.163,28			
401	05	01	14006	Rede Viária - Sem nome_1	F	10	2016/12/29	876,00				876,00	10.00	10.00	87,60	270,10	605,90			
401	05	01	14008	Rede Viária - Rua da Escola	F	10	2016/12/29	15.316,00				15.316,00	10.00	10.00	1.531,57	4.722,40	10.593,60			
401	05	01	14010	Rede Viária - Sem Nome_2	F	10	2016/12/29	74,00				74,00	100.00	100.00		74,00				
401	05	01	14012	Rede Viária - Travessa da Escola	F	10	2016/12/29	107,00				107,00	100.00	100.00		107,00				
401	05	01	14014	Rede Viária - Rua das Carpinteiras	F	10	2016/12/29	1.436,50				1.436,50	100.00	100.00		1.436,50				
401	05	01	14016	Rede Viária - Travessa das Carpinteiras	F	10	2016/12/29	3.892,00				3.892,00	10.00	10.00	389,17	1.200,00	2.692,00			
401	05	01	14018	Rede Viária - Travessa de Requeixo	F	10	2016/12/29	7.396,00				7.396,00	10.00	10.00	739,60	2.277,35	5.108,65			
401	05	01	14020	Rede Viária - Rua das Cruzes	F	10	2016/12/29	11.075,00				11.075,00	6.25	6.25	692,17	2.134,21	8.940,79			

	ATIVO BRUTO	VARIAÇÃO PATRIMONIAL	Valor Patrimonial Actualizado	Do Período	Acumuladas	Valor Patrimonial Líquido	ALIENAÇÕES/ABATES/TRANSFER.
TOTAL PARA A CONTA (45.3) :	22.562.036,50	764.093,55	23.337.364,57	1.362.528,94	13.459.378,40	9.877.986,17	
TOTAL (ACUMULADO) :	58.946.335,99	2.562.527,60	62.065.270,42	3.113.033,27	21.625.167,35	40.440.103,04	50.162,61

ENTIDADE
CMPL
Período : 1800/01/01 a 2019/12/31

MAPA ANEXO DEMONSTRAÇÕES FINANCEIRAS

CONTA IMOBILIZADO : 45.3 - Outras construções e infraestruturas

Data : 2020/05/11
Ano : 2019
Página : 376

IDENTIFICAÇÃO DO BEM					AQUISIÇÃO			ATIVO BRUTO	VARIAÇÃO PATRIMONIAL			Valor Patrimonial	REINTEGRAÇÕES E AMORTIZAÇÕES				Valor Patrimonial	ALIENAÇÕES/ABATES/TRANSFER. (Valor Bruto do Abate)		
Cl.	Tipo	Bem	Nr.Inv.	Descrição	Nat	Tipo	Data	(Valor Aquisição)	T.	Data	Valor	Actualizado	Tx. I	Tx A.	Do Período	Acumulados	Líquido	T.	Valor	Data
401	05	01	14022	Rede Viária - Rua da Portelinha	F	10	2016/12/29	2.697,50				2.697,50	6.25	6.25	167,59	527,91	2.169,59			
401	05	01	14024	Rede Viária - Beco de Requeixo	F	10	2016/12/29	3.444,00				3.444,00	10.00	10.00	344,40	1.061,90	2.382,10			
401	05	01	14026	Rede Viária - Sem Nome_3	F	10	2016/12/29	925,00				925,00	6.25	6.25	57,83	178,29	746,71			
401	05	01	14028	Rede Viária - Rua da Costa	F	10	2016/12/29	41.562,50				41.562,50	6.25	6.25	2.622,62	8.086,50	33.476,00			
401	05	01	14030	Rede Viária - Rua do Barbeio	F	10	2016/12/29	805,00				805,00	100.00	100.00		805,00				
401	05	01	14032	Rede Viária - Travessa das Quintães	F	10	2016/12/29	1.422,00				1.422,00	10.00	10.00	142,20	440,30	981,70			
401	05	01	14034	Rede Viária - Sem Nome_4	F	10	2016/12/29	88,00				88,00	100.00	100.00		88,00				
401	05	01	14036	Rede Viária - Travessa da Costa	F	10	2016/12/29	1.026,00				1.026,00	10.00	10.00	102,60	316,35	709,65			
401	05	01	14038	Rede Viária - Travessa de Santo Antonio	F	10	2016/12/29	2.622,00				2.622,00	10.00	10.00	262,20	808,45	1.813,55			
401	05	01	14040	Rede Viária - Rua de São Roque	F	10	2016/12/29	24.150,00				24.150,00	6.25	6.25	1.509,36	4.653,88	19.496,12			
401	05	01	14042	Rede Viária - Travessa de São Roque	F	10	2016/12/29	2.748,00	GR	2017/11/07	6.159,13	8.907,13	10.00	5.00	432,73	1.189,52	7.717,61			
401	05	01	14044	Rede Viária - Rua de Requeixo	F	10	2016/12/29	15.285,00	GR	2019/12/31	12.720,00	23.936,10	10.00	5.00	1.482,02	4.667,02	19.269,08			
401	05	01	14046	Rede Viária - Rua das Lamosas_FRQ001	F	10	2016/12/29	2.487,50				2.487,50	6.25	6.25	155,50	479,40	2.008,10			
401	05	01	14048	Rede Viária - Rua Senhor dos Aflitos	F	10	2016/12/29	8.580,00				8.580,00	10.00	10.00	858,00	2.645,50	5.934,50			
401	05	01	14050	Rede Viária - Beco das Fontelas	F	10	2016/12/29	756,00				756,00	10.00	10.00	75,60	233,10	522,90			
401	05	01	14052	Rede Viária - Rua da Igreja	F	10	2016/12/29	23.088,00				23.088,00	6.25	6.25	1.443,00	4.449,25	18.638,75			
401	05	01	14054	Rede Viária - Rua de São Mamede	F	10	2016/12/29	160.587,50				160.587,50	6.25	6.25	10.036,69	30.946,52	129.640,98			
401	05	01	14056	Rede Viária - Beco das Cruzes	F	10	2016/12/29	2.912,50				2.912,50	6.25	6.25	182,04	561,27	2.351,23			
401	05	01	14058	Rede Viária - Rua da Laje Branca	F	10	2016/12/29	847,50				847,50	100.00	100.00		847,50				
401	05	01	14060	Rede Viária - Rua das Quintães	F	10	2016/12/29	23.100,00				23.100,00	6.25	6.25	1.443,75	4.451,55	18.648,45			
401	05	01	14062	Rede Viária - Travessa do Bairro	F	10	2016/12/29	1.848,00				1.848,00	10.00	10.00	184,80	569,80	1.278,20			
401	05	01	14064	Rede Viária - Rua das Lamosas_FRQ002	F	10	2016/12/29	161,50				161,50	100.00	100.00		161,50				
401	05	01	14068	Rede Viária - Rua da Alegria	F	10	2016/12/31	31.944,00				31.944,00	10.00	10.00	3.194,40	9.849,40	22.094,60			
401	05	01	14070	Rede Viária - Rua Bouça Nova	F	10	2016/12/31	18.256,00				18.256,00	6.25	6.25	1.140,97	3.518,65	14.737,35			
401	05	01	14072	Rede Viária - Rua Nossa Senhora dos Remédios	F	10	2016/12/31	107.230,00				107.230,00	14.28	14.29	15.318,59	47.232,28	59.997,72			
401	05	01	14074	Rede Viária - Rua de São Silvestre	F	10	2016/12/31	9.528,00				9.528,00	10.00	10.00	952,80	2.937,80	6.590,20			
401	05	01	14076	Rede Viária - Rua da Travessa	F	10	2016/12/31	1.032,00				1.032,00	10.00	10.00	103,20	318,20	713,80			
401	05	01	14078	Rede Viária - Rua dos Salgueirinhos	F	10	2016/12/31	4.150,00				4.150,00	6.25	6.25	259,38	799,72	3.350,28			
401	05	01	14080	Rede Viária - Rua da Paixão	F	10	2016/12/31	4.412,50				4.412,50	6.25	6.25	275,77	850,31	3.562,19			
401	05	01	14082	Rede Viária - Rua Senhora de Fátima	F	10	2016/12/31	9.762,50				9.762,50	6.25	6.25	610,16	1.881,33	7.881,17			
401	05	01	14084	Rede Viária - Rua de Questeiros	F	10	2016/12/31	445,00				445,00	100.00	100.00		445,00				
401	05	01	14086	Rede Viária - Rua da Portelinha	F	10	2016/12/31	11.062,50				11.062,50	6.25	6.25	691,43	2.131,85	8.930,65			
401	05	01	14088	Rede Viária - Rua da Simança	F	10	2016/12/31	36.237,50				36.237,50	8.33	8.33	3.019,80	9.311,03	26.926,47			
401	05	01	14090	Rede Viária - Rua do Souto	F	10	2016/12/31	9.378,00				9.378,00	10.00	10.00	937,80	2.891,55	6.486,45			
401	05	01	14092	Rede Viária - Rua das Tapadas	F	10	2016/12/31	781,50				781,50	50.00	50.00		781,50				
401	05	01	14094	Rede Viária - Rua Senhora dos Remédios	F	10	2016/12/31	1.568,00				1.568,00	10.00	10.00	156,80	483,50	1.084,50			
401	05	01	14096	Rede Viária - Rua de Travassinhos	F	10	2016/12/31	2.450,00				2.450,00	14.28	14.29	350,03	1.079,20	1.370,80			
401	05	01	14098	Rede Viária - Rua António Dias	F	10	2016/12/31	4.116,00	GR	2017/09/30	16.155,99	20.271,99	10.00	6.25	1.256,28	3.521,58	16.750,41			
401	05	01	14100	Rede Viária - Rua 25 de Abril	F	10	2016/12/31	1.128,00	GR	2017/09/30	8.886,51	10.014,51	10.00	6.25	622,34	1.708,22	8.306,29			
401	05	01	14102	Rede Viária - Rua do Outeiro	F	10	2016/12/31	2.976,00				2.976,00	10.00	10.00	297,60	917,60	2.058,40			
401	05	01	14104	Rede Viária - Rua das Alminhas	F	10	2016/12/31	11.184,00				11.184,00	10.00	10.00	1.118,40	3.448,40	7.735,60			
401	05	01	14106	Rede Viária - Rua da Igreja	F	10	2016/12/31	11.125,00				11.125,00	6.25	6.25	695,29	2.143,87	8.981,13			
401	05	01	14108	Rede Viária - Rua da Quintã	F	10	2016/12/31	5.397,50				5.397,50	6.25	6.25	336,72	1.038,22	4.359,28			
401	05	01	14110	Rede Viária - Rua de Fradelos	F	10	2016/12/31	12.078,00	GR	2017/12/31	2.226,70	14.298,70	10.00	11.11	1.454,53	4.238,09	10.060,62			
401	05	01	14112	Rede Viária - Rua Vale Grande	F	10	2016/12/31	3.642,00				3.642,00	10.00	10.00	364,20	1.122,95	2.519,05			
401	05	01	14114	Rede Viária - Avenida de Santo André	F	10	2016/12/31	169.810,00				169.810,00	14.28	14.29	24.258,59	74.797,28	95.012,72			
401	05	01	14116	Rede Viária - Rua Transversa	F	10	2016/12/31	2.490,00				2.490,00	10.00	10.00	249,00	767,75	1.722,25			
401	05	01	14118	Rede Viária - Rua da Carvalhas	F	10	2016/12/31	13.008,00				13.008,00	10.00	10.00	1.300,80	4.010,80	8.997,20			
401	05	01	14120	Rede Viária - Rua da Pereira	F	10	2016/12/31	621,00				621,00	50.00	50.00		621,00				
401	05	01	14122	Rede Viária - Rua Martins	F	10	2016/12/31	3.275,00				3.275,00	6.25	6.25	204,71	631,13	2.643,87			
401	05	01	14124	Rede Viária - Rua 30 de Novembro	F	10	2016/12/31	8.325,00	GR	2017/12/31	6.210,54	14.535,54	6.25	6.67	934,33	2.466,85	12.068,69			
401	05	01	14126	Rede Viária - Rua Doutor Custódio	F	10	2016/12/31	64.112,00				64.112,00	6.25	6.25	4.007,03	12.354,95	51.757,05			
401	05	01	14128	Rede Viária - Rua Senhora da Ajuda	F	10	2016/12/31	26.525,00				26.525,00	6.25	6.25	1.657,80	5.111,57	21.413,43			
401	05	01	14130	Rede Viária - Largo do Cemitério	F	10	2016/12/31	10.560,00				10.560,00	6.25	6.25	660,00	2.035,00	8.525,00			
401	05	01	14275	Rede Viária - Rua da Fábrica	F	10	2016/12/30	3.060,00				3.060,00	10.00	10.00	306,00	943,50	2.116,50			
401	05	01	14277	Rede Viária - Rua da Vila	F	10	2016/12/30	61.460,00				61.460,00	14.28	14.29	8.780,03	27.071,70	34.388,30			
401	05	01	14279	Rede Viária - Travessa do Vadieiro	F	10	2016/12/30	6.362,50				6.362,50	6.25	6.25	397,67	1.226,13	5.136,37			
401	05	01	14281	Rede Viária - Rua do Souto	F	10	2016/12/30	31.232,00				31.232,00	20.00	20.00	6.246,37	19.259,71	11.972,29			
				TOTAL PARA A CONTA [45.3] :				23.584.295,50			816.446,82	24.407.902,54			1.466.192,28	13.781.483,92	10.626.418,62			
				TOTAL (ACUMULADO) :				59.569.592,98			2.955.290,47	63.139.908,09			2.221.695,61	21.949.272,90	41.190.535,49		50.162,61	

IDENTIFICAÇÃO DO BEM					AQUISIÇÃO			ATIVO BRUTO	VARIAÇÃO PATRIMONIAL			Valor Patrimonial	REINTEGRAÇÕES E AMORTIZAÇÕES				Valor Patrimonial	ALIENAÇÕES/ABATES/TRANSFER. (Valor Bruto do Abate)		
Cl.	Tipo	Bem	Nr.Inv.	Descrição	Nat	Tipo	Data	Valor Aquisição	T.	Data	Valor	Actualizado	Tx. I	Tx A.	Do Período	Acumulados	Líquido	T.	Valor	Data
401	05	01	14283	Rede Viária - Rua do Vadieiro	F	10	2016/12/30	25.000,00				25.000,00	6.25	6.25	1.562,51	4.817,72	20.182,28			
401	05	01	14285	Rede Viária - Rua do Soutal	F	10	2016/12/30	26.652,00				26.652,00	10.00	10.00	2.665,20	8.217,70	18.434,30			
401	05	01	14287	Rede Viária - Sem Nome	F	10	2016/12/30	2.837,50				2.837,50	6.25	6.25	177,36	546,84	2.290,66			
401	05	01	14289	Rede Viária - Travessa das Cantoneiras	F	10	2016/12/30	1.518,00				1.518,00	10.00	10.00	151,80	468,05	1.049,95			
401	05	01	14291	Rede Viária - Rua das Cantoneiras	F	10	2016/12/30	4.554,00				4.554,00	10.00	10.00	455,40	1.404,15	3.149,85			
401	05	01	14293	Rede Viária - Rua de Santa Marinha	F	10	2016/12/30	1.578,00				1.578,00	10.00	10.00	157,80	486,55	1.091,45			
401	05	01	14295	Rede Viária - Rua da Capela	F	10	2016/12/30	32.880,00				32.880,00	10.00	10.00	3.288,00	10.138,00	22.742,00			
401	05	01	14297	Rede Viária - Rua do Campo de Futebol	F	10	2016/12/30	8.070,00				8.070,00	14.28	14.29	1.152,84	3.554,63	4.515,37			
401	05	01	14299	Rede Viária - Travessa Fonte de Vila	F	10	2016/12/30	2.868,00				2.868,00	10.00	10.00	286,80	884,30	1.983,70			
401	05	01	14301	Rede Viária - Rua do Carvalho	F	10	2016/12/30	49.080,00				49.080,00	14.28	14.29	7.011,46	21.618,61	27.461,39			
401	05	01	14303	Rede Viária - Rua das Eraceiras	F	10	2016/12/30	7.600,00				7.600,00	14.28	14.29	1.085,74	3.347,64	4.252,36			
401	05	01	14305	Rede Viária - Travessa da Rita	F	10	2016/12/30	2.412,50				2.412,50	6.25	6.25	150,80	464,93	1.947,57			
401	05	01	14307	Rede Viária - Rua da Figueirinha	F	10	2016/12/30	247,00				247,00	100.00	100.00		247,00				
401	05	01	14309	Rede Viária - Rua de São Julião	F	10	2016/12/30	43.850,00	GR	2017/12/31	10.004,10	53.854,10	14.28	16.67	7.931,64	22.788,53	31.065,57			
401	05	01	14311	Rede Viária - Rua do Sabarigo	F	10	2016/12/30	916,00				916,00	100.00	100.00		916,00				
401	05	01	14313	Rede Viária - Rua da Nascente do Este	F	10	2016/12/30	1.362,50				1.362,50	6.25	6.25	85,18	262,58	1.099,92			
401	05	01	14315	Rede Viária - Rua da Rita	F	10	2016/12/30	34.824,00	GR	2016/12/31	63.602,37	98.426,37	10.00	5.00	4.921,32	15.174,07	83.252,30			
401	05	01	14317	Rede Viária - Travessa da Pedreira	F	10	2016/12/30	1.362,00				1.362,00	10.00	10.00	136,20	419,95	942,05			
401	05	01	14319	Rede Viária - Rua da Feiteira	F	10	2016/12/30	7.980,00				7.980,00	10.00	10.00	798,00	2.460,50	5.519,50			
401	05	01	14321	Rede Viária - Rua do Moinho	F	10	2016/12/30	7.130,00				7.130,00	14.28	14.29	1.018,56	3.140,58	3.989,42			
401	05	01	14323	Rede Viária - Rua do Moinho do Vento	F	10	2016/12/30	4.278,00				4.278,00	100.00	100.00		4.278,00				
401	05	01	14325	Rede Viária - Rua da Ribeirinha	F	10	2016/12/30	23.490,00				23.490,00	10.00	10.00	2.349,00	7.315,00	16.175,00			
401	05	01	14327	Rede Viária - Rua do Passadiço	F	10	2016/12/30	372,50				372,50	100.00	100.00		372,50				
401	05	01	14329	Rede Viária - Rua da Forninha	F	10	2016/12/30	650,00				650,00	100.00	100.00		650,00				
401	05	01	14331	Rede Viária - Rua da Portelinha	F	10	2016/12/30	3.437,50				3.437,50	6.25	6.25	214,82	662,42	2.775,08			
401	05	01	14333	Rede Viária - Rua da Escola	F	10	2016/12/30	19.910,00	GR	2016/12/31	6.539,99	26.449,99	14.28	20.00	4.125,92	10.273,48	16.176,51			
401	05	01	14335	Rede Viária - Travessa da Cancela Vermelha	F	10	2016/12/30	7.120,00				7.120,00	14.28	14.29	1.017,13	3.136,17	3.983,83			
401	05	01	14337	Rede Viária - Largo José Fernandes	F	10	2016/12/30	726,00				726,00	10.00	10.00	72,60	223,85	502,15			
401	05	01	14339	Rede Viária - Travessa da Fonte da Fita	F	10	2016/12/30	990,00				990,00	14.28	14.29	141,46	436,11	553,89			
401	05	01	14341	Rede Viária - Rua de Guirães	F	10	2016/12/30	26.610,00				26.610,00	14.28	14.29	3.801,46	11.721,11	14.888,89			
401	05	01	14343	Rede Viária - Travessa do Ribeiro	F	10	2016/12/30	223,00				223,00	100.00	100.00		223,00				
401	05	01	14345	Rede Viária - Travessa de Eraceiras	F	10	2016/12/30	2.110,00				2.110,00	14.28	14.29	301,44	929,42	1.180,58			
401	05	01	14347	Rede Viária - Travessa do Souto	F	10	2016/12/30	1.692,00				1.692,00	10.00	10.00	169,20	521,70	1.170,30			
401	05	01	14349	Rede Viária - Largo da Igreja	F	10	2016/12/30	29.440,00				29.440,00	10.00	10.00	2.943,97	9.077,30	20.362,70			
401	05	01	14351	Rede Viária - Travessa da Bouça dos Tojos	F	10	2016/12/30	3.936,00				3.936,00	10.00	10.00	393,60	1.213,60	2.722,40			
401	05	01	14353	Rede Viária - Travessa da Fardieira	F	10	2016/12/30	167,00				167,00	100.00	100.00		167,00				
401	05	01	14355	Rede Viária - Rua Fenão de Aboia	F	10	2016/12/30	2.687,50				2.687,50	6.25	6.25	167,99	517,91	2.169,59			
401	05	01	14357	Rede Viária - Rua dos Carvalhos	F	10	2016/12/30	2.660,00				2.660,00	14.28	14.29	380,03	1.171,70	1.488,30			
401	05	01	14359	Rede Viária - Travessa da Feiteira	F	10	2016/12/30	1.992,00				1.992,00	10.00	10.00	199,20	614,20	1.377,80			
401	05	01	14361	Rede Viária - Rua de Sinde	F	10	2016/12/30	17.860,00				17.860,00	14.28	14.29	2.551,44	7.866,92	9.993,08			
401	05	01	14363	Rede Viária - Travessa da Figueirinha	F	10	2016/12/30	125,00	GR	2019/12/19	6.267,65	6.392,65	100.00	5.00	26,12	151,12	6.241,53			
401	05	01	14365	Rede Viária - Travessa da Fábrica	F	10	2016/12/30	4.090,00				4.090,00	14.28	14.29	583,58	1.797,13	2.292,87			
401	05	99	14572	Aumento e manutenção da Rede IP na Rua de Macau - Fíroa Lanhoso	O	01	2016/05/17	3.002,45				3.002,45	5.00	5.00	150,12	550,44	2.452,01			
401	05	99	14573	Aumento e manutenção da Rede IP na Av. São Martinho - Ferreiros	O	01	2016/05/17	1.034,56				1.034,56	5.00	5.00	51,72	189,67	844,89			
401	05	99	14574	Aumento e manutenção da Rede IP na Rua da Igreja - Verim	O	01	2016/05/17	653,49				653,49	5.00	5.00	32,65	119,79	533,70			
401	05	99	14575	Aumento e manutenção da Rede IP na Ponte - Esperança	O	01	2016/05/17	1.874,08				1.874,08	5.00	5.00	93,72	343,61	1.530,47			
401	05	99	14576	Construção de Muro de suporte na Rua Martim Joane - S.João Rei	O	01	2016/06/22	2.264,16				2.264,16	5.00	5.00	113,19	405,64	1.858,52			
401	05	99	14577	Construção de Muro de acesso a St. Eufémia - S.João Rei	O	01	2016/06/22	4.630,20				4.630,20	5.00	5.00	231,60	829,53	3.800,67			

	ATIVO BRUTO	VARIAÇÃO PATRIMONIAL	Valor Patrimonial Actualizado	Do Período	Acumulados	Valor Patrimonial Líquido	ALIENAÇÕES/ABATES/TRANSFER.
TOTAL PARA A CONTA [45.3] :	24.014.944,44	902.655,53	24.924.964,59	1.519.335,10	13.946.500,97	10.978.463,62	
TOTAL (ACUMULADO) :	60.399.241,92	1.041.633,59	63.656.876,44	2.274.635,43	22.116.255,95	41.540.520,49	50.162,61

IDENTIFICAÇÃO DO BEM					AQUISIÇÃO			ATIVO BRUTO	VARIAÇÃO PATRIMONIAL			Valor Patrimonial Actualizado	REINTEGRAÇÕES E AMORTIZAÇÕES				Valor Patrimonial Líquido	ALIENAÇÕES/ABATES/TRANSFER. (Valor Bruto do Abate)		
Cl.	Tipo	Bem	Nr.Inv.	Descrição	Nat	Tipo	Data	Valor Aquisição	T.	Data	Valor		Tx. I	Tx A.	Do Periodo	Acumulados		T.	Valor	Data
401	05	99	14381	Construção de Muros - Garfe	O	01	2016/06/30	5.448,22				5.448,22	5.00	5.00	272,40	976,13	4.472,09			
401	05	99	14382	Construção de Muros - Sernadelo	O	01	2016/06/30	5.723,72				5.723,72	5.00	5.00	286,20	1.025,52	4.698,20			
401	05	99	14383	Construção de Muros - Taíde	O	01	2016/06/30	12.422,88				12.422,88	5.00	5.00	621,15	2.225,74	10.197,14			
401	05	99	14384	Construção de Muros - Travassos	O	01	2016/06/30	1.897,40				1.897,40	5.00	5.00	94,90	339,98	1.557,42			
401	05	99	14385	Construção de Muros - Verim	O	01	2016/06/30	26.396,09				26.396,09	5.00	5.00	1.319,29	4.727,45	21.668,61			
401	05	99	14386	Rede abastecimento água na Rua Pau de Fio - Ferreiros	O	01	2016/07/07	6.447,12				6.447,12	5.00	5.00	322,33	1.128,23	5.318,89			
401	05	99	14387	Rede Águas Pluviais na Rua Pau de Fio - Ferreiros	O	01	2016/07/07	705,36	GR	2016/12/31	5.680,53	6.385,89	5.00	5.11	325,32	1.017,80	5.368,09			
401	05	99	14389	Rede Águas Pluviais do caminho entre Av. Varzeas e Rua Belmonte - Sobradelo da Goma	O	01	2016/07/19	2.035,20				2.035,20	5.00	5.00	101,76	356,16	1.679,04			
401	05	99	14391	Rede de Abastecimento de Água na Rua de S.Pedro - Sernadelo	O	01	2016/07/28	2.368,10				2.368,10	5.00	5.00	118,43	414,43	1.953,67			
401	05	99	14392	Rede de Abastecimento de Água na Rua das Chãs - Sernadelo	O	01	2016/07/28	2.368,10				2.368,10	5.00	5.00	118,43	414,43	1.953,67			
401	05	99	14393	Rede de Abastecimento de Água na Rua do Carvoeiro - Sernadelo	O	01	2016/07/28	2.368,10				2.368,10	5.00	5.00	118,43	414,43	1.953,67			
401	05	99	14395	Rede Abastecimento Água na Avenida de Sobradelo - Rendufinho	O	01	2016/07/28	22.839,93				22.839,93	5.00	5.00	1.142,02	3.997,00	18.842,93			
401	05	01	14400	Rede Viária - Travessa Rua Estrada Nacional 205	F	01	2016/10/07	7.818,83				7.818,83	5.00	5.00	390,95	1.270,56	6.548,27			
401	05	99	14401	Rede de Saneamento na Rua do Erado - Fontarcada	O	01	2016/10/14	8.733,75				8.733,75	5.00	5.00	436,68	1.419,23	7.314,52			
401	05	99	14402	Rede de Saneamento na Travessa do Erado - Fontarcada	O	01	2016/10/14	8.733,74				8.733,74	5.00	5.00	436,68	1.419,23	7.314,51			
401	05	99	14403	Reconstrução de Muro na Travessa do Pelourinho - Monsul	O	01	2016/10/14	16.408,80				16.408,80	5.00	5.00	820,44	2.666,43	13.742,37			
401	05	01	14404	Rede Viária - Rua de Lameirão	F	01	2016/10/27	37.088,61				37.088,61	5.00	5.00	1.854,46	6.026,93	31.061,68			
401	05	99	14408	Reconstrução de Passeios e Muro na Rua da Fábrica - Santo Emilião	O	01	2016/11/08	9.646,00				9.646,00	5.00	5.00	482,29	1.527,27	8.118,73			
401	05	99	14410	Reconstrução de Muro na Travessa do Pelourinho - Monsul	O	01	2016/11/10	2.247,20				2.247,20	5.00	5.00	112,35	355,78	1.891,42			
401	05	99	14412	Aumento e manutenção da Rede IP - Fontarcada	O	01	2016/11/17	527,76				527,76	5.00	5.00	26,40	83,58	444,18			
401	05	99	14413	Aumento e manutenção da Rede IP - Rendufinho	O	01	2016/11/17	197,29				197,29	5.00	5.00	9,85	31,21	166,08			
401	05	99	14414	Aumento e manutenção da Rede IP - Ferreiros	O	01	2016/11/17	3.166,54				3.166,54	5.00	5.00	158,30	501,35	2.665,19			
401	05	99	14415	Aumento e manutenção da Rede IP - Vilela	O	01	2016/11/17	537,62				537,62	5.00	5.00	26,88	85,12	452,50			
401	05	99	14416	Aumento e manutenção da Rede IP - Friande	O	01	2016/11/17	384,72				384,72	5.00	5.00	19,21	60,90	323,82			
401	05	99	14417	Aumento e manutenção da Rede IP - Covelas	O	01	2016/11/30	1.795,36				1.795,36	5.00	5.00	89,76	284,26	1.511,10			
401	05	99	14418	Aumento e manutenção da Rede IP - Lanhoso	O	01	2016/11/30	1.834,82				1.834,82	5.00	5.00	91,76	290,53	1.544,29			
401	05	99	14420	Construção de Muro na Rua de Passos - Oliveira	A	01	2016/11/18	4.208,20				4.208,20	0.67	0.67	28,22	89,43	4.118,77			
401	05	99	14421	Construção de Muro na Rua dos Coutos - Oliveira	A	01	2016/11/18	1.590,00				1.590,00	0.67	0.67	10,68	33,80	1.556,20			
401	05	99	14423	Construção de Passeios na Rua de Salgueiros - Garfe	O	01	2016/12/09	6.000,00				6.000,00	5.00	5.00	300,00	925,00	5.075,00			
401	05	99	14425	Construção de Muros na Rua da Varzea - Monsul	A	01	2016/12/15	6.640,90				6.640,90	0.67	0.67	44,54	137,39	6.503,51			
401	05	99	14432	Rede de Águas Pluviais Avenida Santo André EM 595 - Friande	O	01	2016/12/28	7.657,07				7.657,07	5.00	5.00	382,82	1.180,43	6.476,64			
401	05	99	14433	Rede de Águas Pluviais na Rua da Quintã - Póvoa de Lanhoso	O	01	2016/12/28	5.728,38				5.728,38	5.00	5.00	286,43	883,14	4.845,24			
401	05	99	14435	Rede de Águas Pluviais - Fontarcada	O	01	2016/12/28	2.401,96				2.401,96	5.00	5.00	120,11	370,32	2.031,64			
401	05	99	14436	Rede de Águas Pluviais na Rua de Cova - Brunhais	O	01	2016/12/28	1.130,60				1.130,60	5.00	5.00	56,52	174,29	956,31			
401	05	99	14437	Rede de Águas Pluviais na Avenida da Igreja - Brunhais	O	01	2016/12/28	2.823,73				2.823,73	5.00	5.00	141,22	435,37	2.388,36			
TOTAL PARA A CONTA (45.3) :								24.243.256,54			905.546,46	25.158.957,20			1.530.502,27	13.985.795,65	11.173.167,57			
TOTAL (ACUMULADO) :								60.627.554,02			3.047.374,11	63.650.963,07			2.296.665,68	22.153.576,63	41.737.284,24		50.165,61	

IDENTIFICAÇÃO DO BEM					AQUISIÇÃO			ATIVO BRUTO	VARIAÇÃO PATRIMONIAL			Valor Patrimonial	REINTEGRAÇÕES E AMORTIZAÇÕES				Valor Patrimonial	ALIENAÇÕES/ABATES/TRANSFER. (Valor Bruto do Abate)		
Cl.	Tipo	Bem	Nr.Inv.	Descrição	Nat	Tipo	Data	(Valor Aquisição)	T.	Data	Valor	Actualizado	Tx. I	Tx A.	Do Período	Acumulados	Líquido	T.	Valor	Data
401	05	99	14438	Rede de Águas Pluviais na Avenida de S. Bartolomeu - Esperança	O	01	2016/12/22	7.098,80				7.098,80	5.00	5.00	354,95	1.094,41	6.004,39			
401	05	99	14439	Rede Águas Pluviais na Avenida de Santo André - Friande	O	01	2016/12/23	5.905,70				5.905,70	5.00	5.00	295,31	910,48	4.995,22			
401	05	99	14441	Construção de Muros - Veria	O	01	2016/12/23	699,60				699,60	5.00	5.00	34,98	107,86	591,74			
401	05	99	14443	Rede de Águas Pluviais na Rua dos Penedos - Águas Santas	O	01	2016/12/23	4.698,98				4.698,98	5.00	5.00	234,96	724,44	3.974,54			
401	05	99	14444	4 Luminárias Tipo_1 - Rede IP - Rua Teixeira Ribeiro - Póvoa de Lanhoso	O	01	2016/12/23	1.248,84				1.248,84	5.00	5.00	62,41	192,51	1.056,33			
401	05	99	14445	4 Luminárias Tipo_2 - Rede IP - Rua Teixeira Ribeiro - Póvoa de Lanhoso	O	01	2016/12/23	1.267,41				1.267,41	5.00	5.00	63,36	195,38	1.072,03			
401	05	99	14446	52 Luminárias Tipo_3 - Rede IP - Avenida da República - Póvoa de Lanhoso	O	01	2016/12/23	15.007,64				15.007,64	5.00	5.00	750,37	2.313,66	12.693,98			
401	05	99	14447	43 Luminárias Tipo_4 - Rede IP - Avenida 25 Abril - Póvoa de Lanhoso	O	01	2016/12/23	12.809,46				12.809,46	5.00	5.00	640,45	1.974,79	10.834,67			
401	05	99	14448	58 Luminárias Tipo_5 - Rede IP - Avenida da República - Póvoa de Lanhoso	O	01	2016/12/23	25.415,78				25.415,78	5.00	5.00	1.270,80	3.918,28	21.497,50			
401	05	99	14449	44 Luminárias Tipo_6 - Rede IP - Avenida 25 Abril - Póvoa de Lanhoso	O	01	2016/12/23	16.889,14				16.889,14	5.00	5.00	844,45	2.603,72	14.285,42			
401	05	01	14453	Rede Viária - Rua do Fomarelho	F	01	2016/04/19	18.305,67				18.305,67	5.00	5.00	915,26	3.432,31	14.873,36			
401	05	99	14455	Rede Águas Pluviais na Travessa Parque Industrial - Monsul	O	01	2016/04/27	21.382,28				21.382,28	5.00	5.00	1.069,09	4.009,17	17.373,11			
401	05	01	14461	Rede Viária - Rua de Macau	F	01	2016/06/30	6.367,66				6.367,66	5.00	5.00	318,37	1.140,85	5.226,81			
401	05	01	14462	Rede Viária - Rua Doutor Jorge Sampaio	F	01	2016/06/30	5.807,98	GB	2017/12/31	41.018,97	46.826,95	5.00	5.00	2.315,59	5.268,03	41.558,93			
401	05	01	14465	Rede Viária - Arruamento Lateral Campo de Jogos Municipal	F	01	2016/12/31	6.277,32				6.277,32	5.00	5.00	313,89	967,80	5.309,52			
401	05	99	14477	Muro - Granito - Rua da Venda - Águas Santas	A	01	2016/12/31	18.498,26				18.498,26	0.67	0.67	124,08	382,59	18.115,67			
401	05	99	14478	Rede Águas Pluviais na Rua da Venda - Águas Santas	O	01	2016/12/31	7.460,81				7.460,81	5.00	5.00	373,07	1.150,24	6.310,57			
401	05	99	14479	Muro - Granito - Largo Padre Americo - Ajude	A	01	2016/08/02	7.630,68				7.630,68	0.67	0.67	51,23	175,01	7.455,67			
401	05	99	14480	Rede Abastecimento Água Rua do Correlo - Rendufinho	O	01	2016/08/08	3.113,03				3.113,03	5.00	5.00	155,64	521,80	2.591,23			
401	05	99	14481	Rede Águas Pluviais - Rua do Correlo - Rendufinho	O	01	2016/08/10	1.200,45				1.200,45	5.00	5.00	60,01	205,06	995,39			
401	04	99	14483	Largo Barbosa e Castro (Repavimentação) - PÓVOA DE LANHOSO	E	01	2016/12/31	37.849,93				37.849,93	5.00	5.00	1.892,51	5.835,22	32.014,71			
401	05	99	14484	Rede Águas Pluviais na Rua da Igreja - Esperança	O	01	2016/09/13	1.348,53				1.348,53	5.00	5.00	67,44	224,78	1.123,75			
401	05	99	14485	Rede Abastecimento Água Rua Penedo Mogo - S. João de Rei	O	01	2016/10/13	7.833,93				7.833,93	5.00	5.00	391,69	1.272,98	6.560,95			
401	05	99	14486	Rede Águas Pluviais na Rua Penedo Mogo - S. João de Rei	O	01	2016/10/17	937,61				937,61	5.00	5.00	46,91	152,39	785,22			
401	05	99	14488	Rede Abastecimento Água na Rua das Cruzes - Rendufinho	O	01	2016/11/15	3.558,33				3.558,33	5.00	5.00	177,94	563,41	2.994,92			
401	05	99	14489	Rede Águas Pluviais na Rua das Cruzes - Rendufinho	O	01	2016/11/15	10.388,00				10.388,00	5.00	5.00	519,37	1.644,74	8.743,26			
401	05	99	14492	Rede Águas Pluviais na Rua do Marco - Rendufinho	O	01	2016/11/24	954,00				954,00	5.00	5.00	47,70	151,65	802,35			
401	05	99	14494	Construção de Muro na Estrada da Brasileira (Cru. Outeiro) - Sobradelo da Goma	A	01	2016/12/31	6.607,55				6.607,55	0.67	0.67	44,38	136,77	6.470,78			
401	05	99	14495	Construção de Muro Rua do Souto - Sobradelo da Goma	A	01	2016/12/31	6.607,55				6.607,55	0.67	0.67	44,38	136,77	6.470,78			
401	05	99	14496	Construção de Muro na Rua do Alcouce - Sobradelo da Goma	A	01	2016/12/31	6.607,55				6.607,55	0.67	0.67	44,38	136,77	6.470,78			
401	05	99	14497	Construção de Muro na Rua da Serraria - Sobradelo da Goma	A	01	2016/12/31	6.607,55				6.607,55	0.67	0.67	44,38	136,77	6.470,78			
401	05	99	14498	Construção de Muro na Av. Varzeas (Cru. Rua do Chato) - Sobradelo da Goma	A	01	2016/12/31	6.607,55				6.607,55	0.67	0.67	44,38	136,77	6.470,78			
401	05	99	14499	Construção de Muro na Av. Varzeas (Poça) - Sobradelo da Goma	A	01	2016/12/31	6.607,55				6.607,55	0.67	0.67	44,38	136,77	6.470,78			

	Ativo Bruto	Variação Patrimonial	Valor Patrimonial Actualizado	Do Período	Acumulados	Valor Patrimonial Líquido	Alienações
TOTAL PARA A CONTA (45.3) :	24.532.847,66	949.559,43	25.455.567,21	1.544.164,39	14.027.753,43	11.461.510,88	
TOTAL (ACUMULADO) :	60.917.145,14	3.698.333,08	64.221.473,16	2.295.667,78	22.195.540,45	42.025.932,73	50.263,61

ENTIDADE
CMFL

Período : 1900/01/01 a 2019/12/31

M A P A   A N E X O   D E M O N S T R A Ç Õ E S   F I N A N C E I R A S

CONTA IMOBILIZADO : 45.3 - Outras construções e infraestruturas

Data : 2020/05/11
Ano : 2019
Página : 390

IDENTIFICAÇÃO DO BEM					AQUISIÇÃO			ATIVO BRUTO	VARIAÇÃO PATRIMONIAL			Valor Patrimonial Actualizado	REINTEGRAÇÕES E AMORTIZAÇÕES				Valor Patrimonial Líquido	ALIENAÇÕES/ABATES/TRANSFER. (Valor Bruto do Abate)		
Cl.	Tipo	Bem	Nr.Inv.	Descrição	Nat	Tipo	Data	(Valor Aquisição)	T.	Data	Valor		Tx. I	Tx A.	Do Período	Acumulados		T.	Valor	Data
401	05	99	14500	Construção de Muro na Estrada da Brasileira (paragem autocarro) - Sobradelo da Goma	A	01	2016/12/31	6.607,55				6.607,55	0.67	0.67	44,38	136,77	6.470,78			
401	05	99	14501	Construção de Muro na Rua dos Prados (Vilarinho de Baixo) - Sobradelo da Goma	A	01	2016/12/31	6.607,55				6.607,55	0.67	0.67	44,38	136,77	6.470,78			
401	05	99	14502	Construção de Muro na Rua do Souto Velho (junto à Escola) - Sobradelo da Goma	A	01	2016/12/31	6.607,55				6.607,55	0.67	0.67	44,38	136,77	6.470,78			
401	05	99	14503	Construção de Muro na Rua de Santiago (parte baixo estrada de Carreira) - Sobradelo da Goma	A	01	2016/12/31	6.607,58				6.607,58	0.67	0.67	44,38	136,78	6.470,80			
401	05	99	14504	Construçao de Muro na Rua de Nasce - Calvos	A	01	2016/12/31	1.539,86				1.539,86	0.67	0.67	12,99	40,06	1.499,79			
401	05	99	14505	Construçao de Muro na Av Amarelos - Calvos	A	01	2016/12/31	1.641,69				1.641,69	0.67	0.67	11,03	33,99	1.607,70			
401	05	99	14506	Construçao de Muro na Rua da Rita - Covelas	A	01	2016/12/31	9.634,37				9.634,37	0.67	0.67	57,56	178,62	9.455,69			
401	05	99	14507	Construçao de Muro na Avenida das Escolas - Esperança	A	01	2016/12/31	13.066,17				13.066,17	0.67	0.67	87,71	270,42	12.795,75			
401	05	99	14508	Construçao de Muro na Avenida de Lanhoso - Lanhoso	A	01	2016/12/31	5.857,08				5.857,08	0.67	0.67	39,34	121,24	5.735,84			
401	05	99	14509	Construçao de Muro na Rua da Lavandeira - Monsul	A	01	2016/12/31	1.941,50				1.941,50	0.67	0.67	13,06	40,21	1.901,29			
401	05	99	14510	Construçao de Muro na Rua Sta Luzia - Monsul	A	01	2016/12/31	11.502,27				11.502,27	0.67	0.67	77,17	238,00	11.264,27			
401	05	99	14511	Muro na Rua da Pedreira - Povoa Lanhoso	A	01	2016/12/31	1.776,14				1.776,14	0.67	0.67	11,93	36,72	1.739,42			
401	05	99	14512	Construçao de Muro na Rua de Cancelos - S.Joao Rei	A	01	2016/12/31	2.149,14				2.149,14	0.67	0.67	14,41	44,45	2.104,69			
401	05	99	14513	Muro - Rua Gerzat(aos 170m) - Taide	A	01	2016/12/31	1.764,00				1.764,00	0.67	0.67	11,87	36,54	1.727,46			
401	05	99	14514	Muro - Rua do Ribeiro - Taide	A	01	2016/12/31	8.676,87				8.676,87	0.67	0.67	58,21	179,54	8.497,33			
401	05	99	14515	Muro - Rua Gerzat (aos 560m) - Taide	A	01	2016/12/31	2.151,80				2.151,80	0.67	0.67	14,41	44,49	2.107,31			
401	05	99	14516	Muro - Rua do Santuário - Taide	A	01	2016/12/31	4.113,20				4.113,20	0.67	0.67	27,60	85,10	4.028,10			
401	05	99	14517	Construçao de Muro na Rua da Castanheira - Travassos	A	01	2016/12/31	13.618,46				13.618,46	0.67	0.67	91,45	281,85	13.336,61			
401	05	99	14518	Construçao de Muro na Av Padre Maciel - Vilela	A	01	2016/12/31	5.719,27				5.719,27	0.67	0.67	38,40	118,38	5.600,89			
401	05	99	14519	Construçao de Muro na Rua do Paço Velho - Vilela	A	01	2016/12/31	5.557,80				5.557,80	0.67	0.67	37,31	115,02	5.442,78			
401	05	99	14520	Rede Águas Pluviais na Rua de Nasce - Calvos	0	01	2016/12/31	2.202,42				2.202,42	5.00	5.00	110,15	339,57	1.862,85			
401	05	99	14522	Rede Águas Pluviais na Rua 25 Abril - Verim	0	01	2016/12/31	2.245,86				2.245,86	5.00	5.00	112,31	346,27	1.899,59			
401	05	99	14523	Construçao de Muro na Rua 25 Abril - Verim	A	01	2016/12/31	10.150,57				10.150,57	0.67	0.67	68,15	210,07	9.940,50			
401	05	99	14525	Rede Águas Pluviais na Rua Cimo de Vila - Lanhoso	0	01	2016/12/31	20.818,94				20.818,94	5.00	5.00	1.040,98	3.209,63	17.609,31			
401	05	01	14526	Rede Viária - Rua da Nogueira	F	01	2016/12/13	26.454,12				26.454,12	5.00	5.00	1.324,20	4.052,97	22.401,15			
401	05	01	14527	Rede Viária - Rua Arlindo Lopes	F	01	2016/12/13	26.454,12				26.454,12	5.00	5.00	1.324,20	4.052,97	22.401,15			
401	05	99	14531	Águas Pluviais na Rua dos Barbeiros (meia cana DN300) - Sobradelo da Goma	0	01	2016/12/31	511,87				511,87	5.00	5.00	25,57	78,90	432,97			
401	05	99	14533	Águas Pluviais na Estrada de S. Tiago (meia cana DN300) - Sobradelo da Goma	0	01	2016/12/31	511,87				511,87	5.00	5.00	25,57	78,90	432,97			
401	05	99	14535	Águas Pluviais na Rua do Chão (meia cana DN300) - Sobradelo da Goma	0	01	2016/12/31	511,87				511,87	5.00	5.00	25,57	78,90	432,97			
401	05	99	14537	Rede Abastecimento Água na Rua Reboreda de Cima - S. João de Rei	0	01	2016/12/31	2.891,52				2.891,52	5.00	5.00	144,59	445,80	2.445,72			
401	05	99	14538	Águas Pluviais na Rua Reboreda de Cima - S. João de Rei	0	01	2016/12/31	817,60				817,60	5.00	5.00	40,91	126,08	691,52			
401	05	99	14540	Rede Águas Pluviais na Rua Valcovo - Rendufinho	0	01	2016/12/31	1.506,53				1.506,53	5.00	5.00	75,35	232,27	1.274,26			
401	05	99	14541	Rede Abastecimento Água na Rua Valcovo - Rendufinho	0	01	2016/12/31	1.497,41				1.497,41	5.00	5.00	74,88	230,86	1.266,55			
401	05	99	14542	Construção de Muro Betão na Rua Valcovo - Rendufinho	E	01	2016/12/31	2.431,21				2.431,21	5.00	5.00	121,56	374,81	2.056,40			
				TOTAL PARA A CONTA (45.3) :				24.749.452,42			949.559,43	25.705.176,07			1.549.360,67	14.044.553,24	11.661.049,53			
				TOTAL (ACUMULADO) :				61.132.749,55			3.083.335,08	64.457.077,52			2.394.364,00	22.211.872,22	42.225.205,70		50.162,61	

IDENTIFICAÇÃO DO BEM					AQUISIÇÃO			ATIVO BRUTO	VARIAÇÃO PATRIMONIAL			Valor Patrimonial	REINTEGRAÇÕES E AMORTIZAÇÕES				Valor Patrimonial	ALIENAÇÕES/ABATES/TRANSFER. (Valor Bruto do Abate)		
Cl.	Tipo	Bem	Nr.Inv.	Descrição	Nat	Tipo	Data	Valor Aquisição	T.	Data	Valor	Actualizado	Tx. I	Tx A.	Do Período	Acumuladas	Líquido	T.	Valor	Data
401	05	99	14545	Rede de Águas Pluviais na Av. da República - Póvoa de Lanhoso	0	01	2016/12/31	4.541,91				4.541,91	5.00	5.00	227,10	700,19	3.841,72			
401	05	99	14546	Rede Saneamento - Rua das Cortinhas - Galegos	0	01	2016/12/31	4.309,88				4.309,88	5.00	5.00	215,51	664,47	3.645,41			
401	05	99	14547	Rede Saneamento - Rua da Escola - Galegos	0	01	2016/12/31	4.434,89				4.434,89	5.00	5.00	221,76	683,74	3.751,15			
401	05	99	14548	Rede Saneamento - Rua dos Osórios - Póvoa Lanhoso	0	01	2016/12/31	1.205,49				1.205,49	5.00	5.00	60,25	185,83	1.019,66			
401	05	99	14549	Rede Abastecimento Água Rua Pardão - Sto Emilião	0	01	2016/12/31	13.422,02				13.422,02	5.00	5.00	671,12	2.069,25	11.352,77			
401	05	99	14550	Rede Abastecimento Água Rua David Antunes Guimaraes - Sto Emilião	0	01	2016/12/31	9.262,02				9.262,02	5.00	5.00	463,09	1.427,88	7.834,14			
401	05	99	14551	Rede Abastecimento Água Rua S. Bento - Sto Emilião	0	01	2016/12/31	9.692,03				9.692,03	5.00	5.00	484,57	1.494,16	8.197,87			
401	05	99	14552	Rede Abastecimento Água Rua S. Mamede - Frades	0	01	2016/12/31	1.231,56				1.231,56	5.00	5.00	61,57	189,86	1.041,70			
401	05	99	14553	Rede Abastecimento Água Rua de Fradelos - Friande	0	01	2016/12/31	5.259,78				5.259,78	5.00	5.00	263,02	810,92	4.448,86			
401	05	99	14554	Rede Abastecimento Água Rua da Pereira - Friande	0	01	2016/12/31	5.259,78				5.259,78	5.00	5.00	263,02	810,92	4.448,86			
401	05	99	14555	Rede Abastecimento Água Rua 25 Abril - Friande	0	01	2016/12/31	5.259,78				5.259,78	5.00	5.00	263,02	810,92	4.448,86			
401	05	99	14556	Rede Abastecimento Água Rua António Dias - Friande	0	01	2016/12/31	5.259,76				5.259,76	5.00	5.00	263,02	810,92	4.448,84			
401	05	99	14557	Rede Abastecimento Água Rua do Bolhoso - Ferreiros	0	01	2016/12/31	3.130,00				3.130,00	5.00	5.00	156,49	482,53	2.647,47			
401	05	99	14558	Rede Abastecimento Água Rua do Valbom - Fontarcada	0	01	2016/12/31	3.718,36				3.718,36	5.00	5.00	185,89	573,22	3.145,14			
401	05	99	14559	Rede de Abastecimento de Água na Rua da Senra - Frades	0	01	2016/12/29	9.099,60				9.099,60	5.00	5.00	454,45	1.401,28	7.698,32			
401	05	99	14560	Aumento Rede IP - Ajude	0	01	2016/11/17	360,66				360,66	5.00	5.00	18,00	57,00	303,66			
401	05	99	14561	Aumento Rede IP - Brunhais	0	01	2016/11/17	3.472,34				3.472,34	5.00	5.00	173,63	546,81	2.925,53			
401	05	99	14562	Aumento Rede IP - Calvos	0	01	2016/11/17	1.043,18				1.043,18	5.00	5.00	52,19	165,20	877,98			
401	05	99	14563	Aumento Rede IP - Covelas	0	01	2016/11/17	5.248,59				5.248,59	5.00	5.00	262,44	831,04	4.417,55			
401	05	99	14564	Aumento Rede IP - Esperança	0	01	2016/11/17	226,89				226,89	5.00	5.00	11,38	35,95	190,94			
401	05	99	14565	Aumento Rede IP - Ferreiros	0	01	2016/11/17	64,12				64,12	5.00	5.00	3,23	10,16	53,96			
401	05	99	14566	Aumento Rede IP - Frades	0	01	2016/11/17	187,43				187,43	5.00	5.00	9,36	29,66	157,77			
401	05	99	14567	Aumento Rede IP - Friande	0	01	2016/11/17	281,14				281,14	5.00	5.00	14,04	44,49	236,65			
401	05	99	14568	Aumento Rede IP - Garfe do Minho	0	01	2016/11/17	202,22				202,22	5.00	5.00	10,09	32,02	170,20			
401	05	99	14569	Aumento Rede IP - Lanhoso	0	01	2016/11/17	197,29				197,29	5.00	5.00	9,85	31,21	166,08			
401	05	99	14570	Aumento Rede IP - Louredo	0	01	2016/11/17	155,37				155,37	5.00	5.00	7,79	24,60	130,77			
401	05	99	14571	Aumento Rede IP - Póvoa de Lanhoso	0	01	2016/11/17	8.404,77				8.404,77	5.00	5.00	420,24	1.330,76	7.074,01			
401	05	99	14572	Aumento Rede IP - Rendufinho	0	01	2016/11/17	50,96				50,96	5.00	5.00	2,53	8,03	42,93			
401	05	99	14573	Aumento Rede IP - Sto Emilião	0	01	2016/11/17	796,57				796,57	5.00	5.00	39,84	126,14	670,43			
401	05	99	14574	Aumento Rede IP - S. João de Rei	0	01	2016/11/17	1.394,20				1.394,20	5.00	5.00	69,72	220,76	1.173,44			
401	05	99	14575	Aumento Rede IP - Sobradelo da Goma	0	01	2016/11/17	897,68				897,68	5.00	5.00	44,88	142,12	755,56			
401	05	99	14576	Aumento Rede IP - Taíde	0	01	2016/11/17	1.457,49				1.457,49	5.00	5.00	72,85	230,76	1.226,73			
401	05	99	14577	Aumento Rede IP - Travassos	0	01	2016/11/17	537,63				537,63	5.00	5.00	26,88	85,12	452,51			
401	05	99	14578	Aumento Rede IP - Verim	0	01	2016/11/17	7.595,91				7.595,91	5.00	5.00	379,81	1.201,13	6.394,78			
401	05	99	14661	Rede Águas Pluviais na Rua da Rita	0	01	2016/12/31	12.630,89				12.630,89	5.00	5.00	631,56	1.947,29	10.683,60			
401	05	99	14662	Rede Abastecimento Água na Rua da Rita	0	01	2016/12/31	7.243,45				7.243,45	5.00	5.00	362,16	1.116,68	6.126,77			
401	05	99	14665	Rede Abastecimento Água Rua da Misericórdia - Póvoa de Lanhoso	0	01	2016/12/31	10.615,41				10.615,41	5.00	5.00	530,39	1.633,97	8.981,44			
401	05	99	14669	Rede Abastecimento Água Rua Dr Avelino Pereira Carvalho - Póvoa de Lanhoso	0	01	2016/12/31	1.521,36				1.521,36	5.00	5.00	76,02	234,56	1.286,80			
401	05	99	14670	Rede Abastecimento Água Rua dos Azareiros - Rendufinho	0	01	2016/12/31	6.092,56				6.092,56	5.00	5.00	304,18	947,43	5.145,13			
401	05	99	14672	Muro - Junto ao Parque - Travassos	E	01	2016/12/31	2.963,19				2.963,19	5.00	5.00	148,19	456,86	2.506,33			
401	05	99	14673	Muro - Rua Pequenada - Póvoa de Lanhoso	E	01	2016/12/31	2.091,49				2.091,49	5.00	5.00	104,54	322,42	1.769,07			
401	05	99	14676	Rede Águas Pluviais - S.Gema	0	01	2016/12/31	2.620,76				2.620,76	5.00	5.00	131,24	404,04	2.216,72			
401	05	99	14677	Construçao Muro Suporte Av. Portela D'Acha - Brunhais	E	01	2016/12/31	2.775,36				2.775,36	5.00	5.00	138,82	427,57	2.347,79			
401	05	99	14678	Águas Pluviais Rua do Marco - S. Joao de Rei	0	01	2016/12/31	2.148,76				2.148,76	5.00	5.00	107,41	331,24	1.817,52			

TOTAL PARA A CONTA (45.3) :	24.916.750,25	959.555,43	25.876.305,95		1.557.677,63	14.070.171,15	11.803.334,79	
TOTAL (ACUMULADO) :	61.301.657,73	3.083.393,69	64.635.485,75		2.313.330,56	22.237.960,13	42.397.455,62	50.162,61

IDENTIFICAÇÃO DO BEM					AQUISIÇÃO			ATIVO BRUTO	VARIAÇÃO PATRIMONIAL			Valor Patrimonial Actualizado	REINTEGRAÇÕES E AMORTIZAÇÕES				Valor Patrimonial Líquido	ALIENAÇÕES/ABATES/TRANSFER. (Valor Bruto do Abate)		
Cl.	Tipo	Bem	Nr.Inv.	Descrição	Nat	Tipo	Data	(Valor Aquisição)	F.	Data	Valor		Tx. I	Tx A.	Do Período	Acumulados		F.	Valor	Data
401	05	99	14689	Rede Águas Pluviais na Rua Borrces - Louredo	0	01	2016/12/31	2.290,33				2.290,33	5.00	5.00	114,49	353,07	1.937,26			
401	05	99	14690	Rede Águas Pluviais na Rua Divino Salvador - Louredo	0	01	2016/12/31	2.290,32				2.290,32	5.00	5.00	114,49	353,07	1.937,25			
401	05	99	14692	Rede Águas Pluviais na Rua Cemitério - Vilela	0	01	2016/12/31	3.842,21				3.842,21	5.00	5.00	192,11	592,70	3.249,51			
401	05	99	14693	Rede Águas Pluviais na Rua de Marco - Bemdufinho	0	01	2016/12/31	1.484,41				1.484,41	5.00	5.00	74,23	228,86	1.255,55			
401	05	99	14694	Rede Águas Pluviais na Rua de Várzeas - S. Gens	0	01	2016/12/31	4.769,95				4.769,95	5.00	5.00	238,46	735,34	4.034,61			
401	05	99	14696	Rede Águas Pluviais na Rua em Garfe - Garfe	0	01	2016/12/31	4.474,14				4.474,14	5.00	5.00	223,69	689,73	3.784,41			
401	05	99	14698	Rede Águas Pluviais na Rua do Pomarelho - Póvoa de Lanhoso	0	01	2016/12/31	4.731,21				4.731,21	5.00	5.00	236,53	729,36	4.001,85			
401	05	99	14700	Rede Águas Pluviais na Rua Centro Int Calvos - Calvos	0	01	2016/12/31	1.895,08				1.895,08	5.00	5.00	94,76	292,18	1.602,90			
401	05	99	14701	Rede Águas Pluviais na Rua dos Esporões - Esperança	0	01	2016/12/31	1.722,43				1.722,43	5.00	5.00	86,15	265,57	1.456,86			
401	05	99	14702	Rede Águas Pluviais na Rua de Lanhoso - Lanhoso	0	01	2016/12/31	1.326,42				1.326,42	5.00	5.00	66,35	204,52	1.121,90			
401	05	99	14703	Rede Águas Pluviais na Rua do Loteamento - Garfe	0	01	2016/12/31	2.735,03				2.735,03	5.00	5.00	136,76	421,68	2.313,35			
401	05	99	14704	Rede Saneamento várias ruas em Taíde	0	01	2016/12/31	7.214,64				7.214,64	5.00	5.00	360,72	1.112,24	6.102,40			
401	05	99	14705	Rede Saneamento Rua do Rio Vides - Fontarcada	0	01	2016/12/31	1.373,08				1.373,08	5.00	5.00	68,64	211,66	1.161,42			
401	05	99	14706	Rede Saneamento Rua Sta Luzia - Fontarcada	0	01	2016/12/31	1.373,07				1.373,07	5.00	5.00	68,64	211,66	1.161,41			
401	05	99	14707	Rede Saneamento Rua S. Tomé - Póvoa de Lanhoso	0	01	2016/12/31	4.614,43				4.614,43	5.00	5.00	230,75	711,42	3.903,01			
401	05	99	14708	Fossa Cética Rua Dr. Adriano Martins - Fontarcada	0	01	2016/12/31	656,09				656,09	5.00	5.00	32,78	101,13	554,96			
401	05	99	14709	Ramais de Saneamento - Lanhoso	0	01	2016/12/31	1.936,08				1.936,08	5.00	5.00	96,83	298,50	1.637,58			
401	05	99	14710	Rede Saneamento Rua da Tapada - Louredo	0	01	2016/12/31	2.377,63				2.377,63	5.00	5.00	118,91	366,58	2.011,05			
401	05	99	14711	Ramal de Saneamento Rua das Boucinhas - Vilela	0	01	2016/12/31	1.266,76				1.266,76	5.00	5.00	63,35	195,31	1.071,45			
401	05	99	14712	Ramal de Saneamento Rua da Fábrica - Sto Emilião	0	01	2016/12/31	394,38				394,38	5.00	5.00	19,69	60,77	333,61			
401	05	99	14713	Ramal de Saneamento Travessa da Escola - Sto Emilião	0	01	2016/12/31	394,37				394,37	5.00	5.00	19,69	60,77	333,60			
401	05	99	14714	Rede Saneamento Largo Sta Luzia - Fontarcada	0	01	2016/12/31	2.220,22				2.220,22	5.00	5.00	111,00	342,27	1.877,95			
401	05	99	14715	Rede Água em Várias Ruas - Garfe	0	01	2016/12/31	905,44				905,44	5.00	5.00	45,25	139,58	765,86			
401	05	99	14716	Rede Água Loteamento da Portela - Vilela	0	01	2016/12/31	904,23				904,23	5.00	5.00	45,23	139,44	764,79			
401	05	99	14717	Rede Água Rua S.Pedro - Serzedelo	0	01	2016/12/31	825,30				825,30	5.00	5.00	41,26	127,26	698,04			
401	05	99	14718	Rede Água Rua da Escola - Calvos	0	01	2016/12/31	975,85				975,85	5.00	5.00	48,82	150,47	825,38			
401	05	99	14719	Rede Água Rua do Carvalho - Covelas	0	01	2016/12/31	1.053,79				1.053,79	5.00	5.00	52,68	162,45	891,34			
401	05	99	14720	Rede Água Largo Barbosa e Castro - Póvoa de Lanhoso	0	01	2016/12/31	1.790,01				1.790,01	5.00	5.00	89,51	275,97	1.514,04			
401	05	99	14721	Rede Água em Várias Ruas - Louredo	0	01	2016/12/31	1.132,00				1.132,00	5.00	5.00	56,63	174,55	957,45			
401	05	99	14722	Rede Água Rua do Monte - Campo	0	01	2016/12/31	1.672,43				1.672,43	5.00	5.00	83,63	257,84	1.414,59			
401	05	99	14723	Rede Água Rua de Fontelhos - Campo	0	01	2016/12/31	2.649,40				2.649,40	5.00	5.00	132,42	409,30	2.240,10			
401	05	99	14724	Ramal Água Rua dos Penedos - Águas Santas	0	01	2016/12/31	434,43				434,43	5.00	5.00	21,72	66,97	367,46			
401	05	99	14725	Ramal Água em Várias Ruas - Taíde	0	01	2016/12/31	2.591,63				2.591,63	5.00	5.00	129,11	398,03	2.193,60			
401	05	99	14726	Ramal Água em Várias Ruas - Lanhoso	0	01	2016/12/31	2.003,93				2.003,93	5.00	5.00	100,20	308,95	1.694,98			
401	05	99	14727	Ramal Água Rua Amor Divino - Travassos	0	01	2016/12/31	1.266,70				1.266,70	5.00	5.00	63,35	195,31	1.071,39			
401	05	99	14728	Ramal Água em Várias Ruas - Geraz do Minho	0	01	2016/12/31	1.665,83				1.665,83	5.00	5.00	83,28	256,80	1.409,03			
401	05	99	14729	Ramal Água em Várias Ruas - Póvoa Lanhoso	0	01	2016/12/31	2.531,64				2.531,64	5.00	5.00	126,61	390,44	2.141,20			
401	05	99	14730	Ramal Água Rua S. Cosme - Garfe	0	01	2016/12/31	640,02				640,02	5.00	5.00	32,03	98,70	541,32			
401	05	99	14731	Ramal Água em Várias Ruas - Póvoa Lanhoso	0	01	2016/12/31	510,97				510,97	5.00	5.00	25,56	78,79	432,18			
				TOTAL PARA A CONTA [45.3] :				24.995.715,73			949.555,45	25.950.455,39			1.561.624,00	14.082.535,59	11.876.836,39			
				TOTAL (ACUMULADO) :				61.580.015,21			3.093.333,05	64.634.340,23			3.337.329,33	22.250.127,57	42.434.213,26		50.160,61	

ENTIDADE
CMPL
Período : 1900/01/01 a 2019/12/31

MAPA ANEXO DEMONSTRAÇÕES FINANCEIRAS

CONTA IMOBILIZADO : 45.3 - Outras construções e infraestruturas

Data : 2020/05/11
Ano : 2019
Página : 353

IDENTIFICAÇÃO DO BEM					AQUISIÇÃO			ATIVO BRUTO	VARIAÇÃO PATRIMONIAL			Valor Patrimonial	REINTEGRAÇÕES E AMORTIZAÇÕES				Valor Patrimonial	ALIENAÇÕES/ABATES/TRANSFER. (Valor Bruto do Abate)		
Cl.	Tipo	Bem	Nr.Inv.	Descrição	Nat	Tipo	Data	(Valor Aquisição)	T.	Data	Valor	Actualizado	Tx. I	Tx. A.	Do Período	Acumulados	Líquido	T.	Valor	Data
401	05	99	14732	Ramal Água ligação Continente - Póvoa Lanhoso	O	01	2016/12/31	1.899,36				1.899,36	5.00	5.00	94,94	282,79	1.616,57			
401	05	99	14733	Ramais Água Rua Dr Francisco Sá Carneiro - Póvoa Lanhoso	O	01	2016/12/31	3.447,06				3.447,06	5.00	5.00	172,33	531,41	2.915,65			
401	05	99	14734	Rede Água Rua 1º de Maio - Povoa Lanhoso	O	01	2016/12/31	7.205,45				7.205,45	5.00	5.00	360,25	1.110,83	6.094,62			
401	05	99	14735	Ramal Água Rua Martin Moniz - Povoa Lanhoso	O	01	2016/12/31	382,61				382,61	5.00	5.00	19,10	58,95	323,66			
401	05	99	14736	Ramal Água Rua 25 Novembro - Povoa Lanhoso	O	01	2016/12/31	382,61				382,61	5.00	5.00	19,10	58,95	323,66			
401	05	99	14739	Muro - Moinhos Novos - Povoa Lanhoso	O	01	2016/12/31	3.421,31				3.421,31	5.00	5.00	171,10	527,49	2.893,82			
401	05	99	14741	Passeios - Rua General Ramalho Eanes - Povoa Lanhoso	O	01	2016/12/31	4.715,57				4.715,57	5.00	5.00	235,79	727,00	3.988,57			
401	05	99	14742	Muro - Rua do Alferes - Calvos	O	01	2016/12/31	3.025,80				3.025,80	5.00	5.00	151,31	466,49	2.559,31			
401	05	99	14743	Muro - Rua da Costa do Souto - Calvos	O	01	2016/12/31	3.025,80				3.025,80	5.00	5.00	151,31	466,49	2.559,31			
401	05	99	14744	Muro - Pilar	E	01	2016/12/31	5.748,77				5.748,77	5.00	5.00	287,41	886,24	4.862,53			
401	05	99	14745	Praia Fluvial de Esperança - Colocação de Passadiço	O	01	2016/12/31	3.868,28				3.868,28	5.00	5.00	193,43	596,39	3.271,89			
401	04	05	14783	Cemitério Municipal da Póvoa de Lanhoso	O	01	2016/12/31	286.877,24	GR	2017/12/31	14.959,28	301.836,52	1.25	1.27	3.775,32	11.451,21	290.385,31			
401	05	01	14981	Rede Viária - Rua Professora Lucília Gomes	F	10	2017/05/08	16.768,00				16.768,00	6.25	6.25	1.047,97	2.794,63	13.973,37			
401	05	01	14983	Rede Viária - Rua das Adegas	F	10	2017/05/08	2.336,00				2.336,00	10.00	10.00	233,63	622,96	1.713,04			
401	05	01	14985	Rede Viária - Largo do Chantadinho	F	10	2017/05/08	6.000,00				6.000,00	10.00	10.00	600,00	1.600,00	4.400,00			
401	05	01	14987	Rede Viária - Rua Armando Teixeira Ribeiro	F	10	2017/05/08	66.060,00				66.060,00	10.00	10.00	6.606,00	17.616,00	48.444,00			
401	05	01	14989	Rede Viária - Travessa da Bouça Real	F	10	2017/05/08	1.032,00				1.032,00	10.00	10.00	103,20	275,20	756,80			
401	05	01	14991	Rede Viária - Travessa da Veiga	F	10	2017/05/08	984,00				984,00	10.00	10.00	98,40	262,40	721,60			
401	05	01	14993	Rede Viária - Travessa Joaquim Rodrigues	F	10	2017/05/08	1.150,00				1.150,00	6.25	6.25	71,88	191,68	958,32			
401	05	01	14995	Rede Viária - Travessa dos Penedos	F	10	2017/05/08	1.432,00				1.432,00	6.25	6.25	89,51	238,67	1.193,33			
401	05	01	14997	Rede Viária - Travessa João Magalhães (Sanfão)	F	10	2017/05/08	437,50				437,50	6.25	6.25	27,36	72,94	364,56			
401	05	01	14999	Rede Viária - Rua Fonte de Quintela	F	10	2017/05/08	10.692,00				10.692,00	10.00	10.00	1.069,20	2.851,20	7.840,80			
401	05	01	15001	Rede Viária - Rua Albino Carvalho	F	10	2017/05/08	10.344,00				10.344,00	10.00	10.00	1.034,40	2.758,40	7.585,60			
401	05	01	15003	Rede Viária - Rua da Cruz	F	10	2017/05/08	5.700,00				5.700,00	10.00	10.00	570,00	1.520,00	4.180,00			
401	05	01	15005	Rede Viária - Rua de Barreiras	F	10	2017/05/08	23.928,00				23.928,00	10.00	10.00	2.392,80	6.380,80	17.547,20			
401	05	01	15007	Rede Viária - Travessa de São Domingos	F	10	2017/05/08	282,00				282,00	10.00	10.00	28,20	75,20	206,80			
401	05	01	15009	Rede Viária - Rua de São Domingos	F	10	2017/05/08	2.280,00				2.280,00	10.00	10.00	228,00	608,00	1.672,00			
401	05	01	15011	Rede Viária - Travessa Armando Teixeira Ribeiro	F	10	2017/05/08	5.325,00				5.325,00	6.25	6.25	332,78	887,46	4.437,54			
401	05	01	15013	Rede Viária - Sem Nome	F	10	2017/05/08	696,00				696,00	10.00	10.00	69,60	185,60	510,40			
401	05	01	15015	Rede Viária - Rua Manuel de Freitas	F	10	2017/05/08	22.576,00				22.576,00	10.00	10.00	2.257,57	6.020,24	16.555,76			
401	05	01	15017	Rede Viária - Rua da Veiga	F	10	2017/05/08	11.196,00				11.196,00	10.00	10.00	1.119,60	2.985,60	8.210,40			
401	05	01	15019	Rede Viária - Rua do Outeiro	F	10	2017/05/08	13.656,00				13.656,00	10.00	10.00	1.365,60	3.641,60	10.014,40			
401	05	01	15021	Rede Viária - Rua José Maria Duarte (Brasileiro)	F	10	2017/05/08	4.896,00				4.896,00	10.00	10.00	489,60	1.305,60	3.590,40			
401	05	01	15023	Rede Viária - Rua de Seides	F	10	2017/05/08	65.064,00				65.064,00	10.00	10.00	6.506,40	17.350,40	47.713,60			
401	05	01	15025	Rede Viária - Falta	F	10	2017/05/08	250,00				250,00	100.00	100.00		250,00				
401	05	01	15027	Rede Viária - Rua Abílio Matos	F	10	2017/05/08	3.702,00				3.702,00	10.00	10.00	370,56	988,80	2.719,20			
401	05	01	15029	Rede Viária - Rua José Vaz	F	10	2017/05/08	17.712,00				17.712,00	10.00	10.00	1.771,20	4.723,20	12.988,80			
401	05	01	15031	Rede Viária - Rua Padre João Crisóstomo	F	10	2017/05/08	20.856,00				20.856,00	10.00	10.00	2.085,60	5.561,60	15.294,40			
401	05	01	15033	Rede Viária - Rua João Magalhães (Sanfão)	F	10	2017/05/08	3.750,00				3.750,00	6.25	6.25	234,36	624,98	3.125,02			
401	05	01	15035	Rede Viária - Rua Doutor Gil da Costa	F	10	2017/05/08	29.488,00				29.488,00	20.00	20.00	5.897,63	15.726,96	13.761,04			
401	05	01	15037	Rede Viária - Largo do Cruzeiro	F	10	2017/05/08	10.375,00				10.375,00	6.25	6.25	648,47	1.729,19	8.645,81			
401	05	01	15039	Rede Viária - Rua Costa d'Além	F	10	2017/05/08	114,50				114,50	100.00	100.00		114,50				
401	05	01	15041	Rede Viária - Rua das Costinhas	F	10	2017/05/08	3.255,00				3.255,00	6.25	6.25	203,41	542,47	2.712,53			
401	05	01	15043	Rede Viária - Travessa Doutor Gil da Costa	F	10	2017/05/08	1.194,00				1.194,00	10.00	10.00	119,45	318,40	875,60			
401	05	01	15045	Rede Viária - Rua Professora Augusta de Macedo	F	10	2017/05/08	4.308,00				4.308,00	10.00	10.00	430,80	1.148,80	3.159,20			
401	05	01	15047	Rede Viária - Rua da Ponteia	F	10	2017/05/08	8.580,00				8.580,00	10.00	10.00	858,00	2.288,00	6.292,00			
401	05	01	15049	Rede Viária - Rua dos Barreirinhos	F	10	2017/05/08	7.467,50				7.467,50	6.25	6.25	467,99	1.247,93	6.219,57			
TOTAL PARA A CONTA (45.3) :								35.703.828,09			964.316,71	36.675.307,02			1.696.334,75	13.205.922,64	23.470.184,38			
TOTAL (ACUMULADO) :								62.087.525,57			3.109.352,36	65.497.212,87			3.362.395,89	22.372.811,62	43.034.400,25		50.162,61	

IDENTIFICAÇÃO DO BEM					AQUISIÇÃO			ATIVO BRUTO	VARIAÇÃO PATRIMONIAL			Valor Patrimonial	REINTEGRAÇÕES E AMORTIZAÇÕES				Valor Patrimonial	ALIENAÇÕES/ABATES/TRANSFER. (Valor Bruto do Abate)		
Cl.	Tipo	Bem	Nr.Inv.	Descrição	Nat	Tipo	Data	Valor Aquisição	T.	Data	Valor	Actualizado	Tx. I	Tx A.	Do Período	Acumulados	Líquido	T.	Valor	Data
401	05	01	15051	Rede Viária - Rua Professora Fernanda Areias Ribeiro	F	10	2017/05/08	9.728,00				9.728,00	6.25	6.25	608,03	1.621,37	8.106,63			
401	05	01	15053	Rede Viária - Rua Ricardo Silva	F	10	2017/05/08	2.364,00				2.364,00	10.00	10.00	236,45	630,40	1.733,60			
401	05	01	15055	Rede Viária - Rua das Figueiras	F	10	2017/05/08	6.696,00				6.696,00	10.00	10.00	669,60	1.785,60	4.910,40			
401	05	01	15057	Rede Viária - Rua da Escola	F	10	2017/05/08	9.962,50	GR	2017/12/31	70.797,67	80.760,17	6.25	5.60	4.018,57	8.737,91	72.022,26			
401	05	01	15059	Rede Viária - Rua das Cortinhas	F	10	2017/05/08	22.200,00	GR	2016/12/31	3.117,23	25.317,23	6.25	6.94	1.602,48	3.951,02	21.366,21			
401	05	01	15061	Rede Viária - Rua da Senra	F	10	2017/05/08	11.912,50				11.912,50	6.25	6.25	744,50	1.985,38	9.927,12			
401	05	01	15063	Rede Viária - Travessa de Barreiras	F	10	2017/05/08	4.668,00				4.668,00	10.00	10.00	466,80	1.244,80	3.423,20			
401	05	01	15065	Rede Viária - Rua da Igreja	F	10	2017/05/08	32.496,00				32.496,00	10.00	10.00	3.249,60	8.665,60	23.830,40			
401	05	01	15067	Rede Viária - Rua da Bouça Real	F	10	2017/05/08	30.304,00				30.304,00	10.00	10.00	3.030,37	8.081,04	22.222,96			
401	05	01	15069	Rede Viária - Rua da Grova	F	10	2017/05/08	19.440,00				19.440,00	10.00	10.00	1.944,00	5.184,00	14.256,00			
401	05	01	15071	Rede Viária - Rua Joaquim Rodrigues	F	10	2017/05/08	9.204,00				9.204,00	10.00	10.00	920,40	2.454,40	6.749,60			
401	05	01	15115	Rede Viária - Rua Castelo de Lanhoso	F	10	2017/05/24	28.160,00				28.160,00	14.29	14.29	4.022,67	10.727,63	17.432,37			
401	05	01	15117	Rede Viária - Travessa de Guichomar	F	10	2017/05/24	3.606,00				3.606,00	10.00	10.00	360,60	961,60	2.644,40			
401	05	01	15119	Rede Viária - Travessa da Mourama	F	10	2017/05/24	4.225,00				4.225,00	6.25	6.25	264,10	704,20	3.520,80			
401	05	01	15121	Rede Viária - Quelha do Olival	F	10	2017/05/24	830,00				830,00	14.29	14.29	118,56	316,18	513,82			
401	05	01	15123	Rede Viária - Rua da Belavista	F	10	2017/05/24	7.232,00				7.232,00	10.00	10.00	723,23	1.928,56	5.303,44			
401	05	01	15125	Rede Viária - Rua da Calçada	F	10	2017/05/24	5.687,50				5.687,50	6.25	6.25	355,45	947,90	4.739,60			
401	05	01	15127	Rede Viária - Rua Constantino Gonçalves	F	10	2017/05/24	3.240,00				3.240,00	10.00	10.00	324,00	864,00	2.376,00			
401	05	01	15129	Rede Viária - Rua da Fonte	F	10	2017/05/24	71.904,00				71.904,00	10.00	10.00	7.190,40	19.174,40	52.729,60			
401	05	01	15131	Rede Viária - Travessa de Sto. Estevão	F	10	2017/05/24	1.064,00				1.064,00	20.00	20.00	212,77	567,44	496,56			
401	05	01	15133	Rede Viária - Caminho do Ribeiro	F	10	2017/05/24	105,50				105,50	20.00	20.00	21,11	56,27	49,23			
401	05	01	15135	Rede Viária - Rua dos Barreiros	F	10	2017/05/24	15.762,50				15.762,50	6.25	6.25	985,16	2.627,10	13.135,40			
401	05	01	15137	Rede Viária - Rua dos Biandos	F	10	2017/05/24	5.064,00				5.064,00	10.00	10.00	506,40	1.350,40	3.713,60			
401	05	01	15139	Rede Viária - Travessa do Rego	F	10	2017/05/24	2.412,00				2.412,00	10.00	10.00	241,20	643,20	1.768,80			
401	05	01	15141	Rede Viária - Travessa Martim Moniz	F	10	2017/05/24	1.536,00				1.536,00	10.00	10.00	153,60	409,60	1.126,40			
401	05	01	15143	Rede Viária - Caminho da Finguela	F	10	2017/05/24	590,50				590,50	100.00	100.00		590,50				
401	05	01	15145	Rede Viária - Caminho de Fijó	F	10	2017/05/24	3.750,00				3.750,00	10.00	10.00	375,00	1.000,00	2.750,00			
401	05	01	15147	Rede Viária - Travessa da Calçada	F	10	2017/05/24	10.412,50				10.412,50	6.25	6.25	650,77	1.735,41	8.677,09			
401	05	01	15149	Rede Viária - Rua do Rego	F	10	2017/05/24	13.656,00				13.656,00	10.00	10.00	1.365,60	3.641,60	10.014,40			
401	05	01	15151	Rede Viária - Travessa de Longainho	F	10	2017/05/24	2.637,50				2.637,50	6.25	6.25	164,87	439,61	2.197,89			
401	05	01	15153	Rede Viária - Rua Maria da Fonte	F	10	2017/05/24	10.304,00				10.304,00	10.00	10.00	1.030,43	2.747,76	7.556,24			
401	05	01	15155	Rede Viária - Travessa Professor Joaquim Garcia Guimarães	F	10	2017/05/24	7.700,00				7.700,00	6.25	6.25	481,22	1.283,30	6.416,70			
401	05	01	15157	Rede Viária - Rua Professor Joaquim Garcia Guimarães	F	10	2017/05/24	11.125,00				11.125,00	6.25	6.25	695,29	1.854,15	9.270,85			
401	05	01	15159	Rede Viária - Rua das Veigas	F	10	2017/05/24	10.037,50				10.037,50	6.25	6.25	627,36	1.672,94	8.364,56			
401	05	01	15161	Rede Viária - Rua de Barredo	F	10	2017/05/24	7.487,50				7.487,50	6.25	6.25	467,99	1.247,93	6.239,57			
401	05	01	15163	Rede Viária - Travessa de Barredo	F	10	2017/05/24	2.687,50				2.687,50	6.25	6.25	167,99	447,93	2.239,57			
401	05	01	15165	Rede Viária - Rua das Flores	F	10	2017/05/24	1.116,00				1.116,00	10.00	10.00	111,60	297,60	818,40			
401	05	01	15167	Rede Viária - Rua de Veiga D'Agra	F	10	2017/05/24	15.662,50				15.662,50	6.25	6.25	978,94	2.610,46	13.052,04			
401	05	01	15169	Rede Viária - Travessa de Trástola	F	10	2017/05/24	900,00				900,00	6.25	6.25	56,27	150,02	749,98			
401	05	01	15171	Rede Viária - Rua da Mourama	F	10	2017/05/24	14.100,00				14.100,00	6.25	6.25	881,27	2.350,02	11.749,98			
401	05	01	15173	Rede Viária - Rua de Trástola	F	10	2017/05/24	19.312,50				19.312,50	6.25	6.25	1.207,06	3.218,78	16.093,72			
401	05	01	15175	Rede Viária - Rua do Burgo	F	10	2017/05/24	9.962,50				9.962,50	6.25	6.25	622,67	1.660,43	8.302,07			
401	05	01	15177	Rede Viária - Rua Padre Francisco Alves Pinheiro	F	10	2017/05/24	33.275,00				33.275,00	6.25	6.25	2.079,71	5.545,85	27.729,15			
401	05	01	15179	Rede Viária - Rua da Caiva	F	10	2017/05/24	3.732,00				3.732,00	10.00	10.00	373,20	995,20	2.736,80			
401	05	01	15181	Rede Viária - Caminho dos Amarais	F	10	2017/05/24	1.145,50				1.145,50	100.00	100.00		1.145,50				
401	05	01	15183	Rede Viária - Caminho de S. Vicente	F	10	2017/05/24	6.222,00				6.222,00	10.00	10.00	622,20	1.659,20	4.562,80			
401	05	01	15185	Rede Viária - Quelha de Sto. António	F	10	2017/05/24	1.475,00				1.475,00	6.25	6.25	92,17	245,81	1.229,19			
401	05	01	15187	Rede Viária - Caminho de Sto. Tirso	F	10	2017/05/24	6.408,00				6.408,00	10.00	10.00	640,80	1.708,80	4.699,20			
401	05	01	15189	Rede Viária - Rua de Portas	F	10	2017/05/24	55.255,00	GR	2016/09/17	16.070,62	144.925,60	5.00	5.36	7.428,60	16.151,45	128.762,15			
401	05	01	15191	Rede Viária - Rua do Monte	F	10	2017/05/24	46.625,00				46.625,00	6.25	6.25	3.039,10	6.104,20	40.520,80			
401	05	01	15193	Rede Viária - Travessa do Monte	F	10	2017/05/24	7.037,50				7.037,50	6.25	6.25	439,82	1.172,90	5.864,60			
401	05	01	15195	Rede Viária - Rua de Guichomar	F	10	2017/05/24	6.648,00				6.648,00	10.00	10.00	664,80	1.772,80	4.875,20			
401	05	01	15197	Rede Viária - Rua de Santa Tecla	F	10	2017/05/24	11.675,00				11.675,00	6.25	6.25	729,71	1.945,85	9.729,15			
401	05	01	15199	Rede Viária - Rua Doutor Augusto Martins Ferreira	F	10	2017/05/24	27.925,00				27.925,00	6.25	6.25	1.745,29	4.654,15	23.270,85			
401	05	01	15201	Rede Viária - Rua Casa do Senhor	F	10	2017/05/24	13.387,50	GR	2017/12/31	65.787,84	80.175,34	6.33	5.00	4.126,21	9.247,07	73.928,27			
401	05	01	15203	Rede Viária - Rua dos Moinhos	F	10	2017/05/24	24.525,00				24.525,00	6.25	6.25	1.532,78	4.087,46	20.437,54			
401	05	01	15205	Rede Viária - Travessa da Fontinha	F	10	2017/05/24	1.287,50				1.287,50	6.25	6.25	80,50	214,62	1.072,88			
TOTAL PARA A CONTA (45.3) :								26.393.529,09			1.124.592,07	27.608.536,38			1.673.335,49	14.376.241,94	13.232.294,42			
TOTAL (ACUMULADO) :								62.777.826,57			3.263.125,72	66.340.442,21			3.439.835,82	22.544.030,92	43.796.411,29		50.162,61	

ENTIDADE
CMGL
Período : 1900/01/01 a 2019/12/31

MAPA ANEXO DEMONSTRAÇÕES FINANCEIRAS

CONTA IMOBILIZADO : 45.3 - Outras construções e infraestruturas

Data : 2020/05/11
Ano : 2019

IDENTIFICAÇÃO DO BEM					AQUISIÇÃO			ACTIVO BRUTO	VARIAÇÃO PATRIMONIAL			Valor Patrimonial	REINTEGRAÇÕES E AMORTIZAÇÕES				Valor Patrimonial	ALIENAÇÕES/ABATES/TRANSFER. (Valor Bruto do Abate)		
Cl.	Tipo	Bem	Nr.Inv.	Descrição	Nat	Tipo	Data	Valor Aquisição	T.	Data	Valor	Actualizado	Tx. I	Tx A.	Do Período	Acumulados	Líquido	T.	Valor	Data
401	05	01	15207	Rede Viária - Rua da Fontinha	F	10	2017/05/24	2.220,00				2.220,00	10.00	10.00	222,00	592,00	1.628,00			
401	05	01	15209	Rede Viária - Rua das Quintães	F	10	2017/05/24	7.325,00				7.325,00	6.25	6.25	457,50	1.220,82	6.104,18			
401	05	01	15211	Rede Viária - Rua de Longainho	F	10	2017/05/24	12.122,00				12.122,00	6.25	6.25	757,66	2.020,36	10.101,64			
401	05	01	15213	Rede Viária - Rua Cremilio Pereira	F	10	2017/05/24	27.240,00				27.240,00	10.00	10.00	2.724,00	7.264,00	19.976,00			
401	05	01	15215	Rede Viária - Rua do Pelourinho	F	10	2017/05/24	960,00				960,00	10.00	10.00	96,00	256,00	704,00			
401	05	01	15217	Rede Viária - Rua do Senhor do Socorro	F	10	2017/05/24	14.660,00				14.660,00	14.29	14.29	2.094,26	5.584,74	9.075,26			
401	05	01	15219	Rede Viária - Rua de Sto. António	F	10	2017/05/24	5.550,00				5.550,00	6.25	6.25	371,88	991,68	4.558,32			
401	05	01	15221	Rede Viária - Rua da Portelinha	F	10	2017/05/24	5.456,00				5.456,00	20.00	20.00	1.091,17	2.909,84	2.546,16			
401	05	01	15223	Rede Viária - Rua de Santo Estevão	F	10	2017/05/24	86.376,00				86.376,00	5.56	5.56	4.799,68	12.796,46	73.579,54			
401	05	01	15225	Rede Viária - Rua da Bouça	F	10	2017/05/24	5.087,50				5.087,50	6.25	6.25	317,99	847,93	4.239,57			
401	05	01	15227	Rede Viária - Viela de Belém	F	10	2017/05/24	696,00				696,00	20.00	20.00	139,20	371,20	324,80			
401	05	01	15229	Rede Viária - Rua Tinocos de Baixo	F	10	2017/05/24	7.920,00				7.920,00	10.00	10.00	792,00	2.112,00	5.808,00			
401	05	01	15231	Rede Viária - Rua Bairro de S. Tiago	F	10	2017/05/24	5.776,00				5.776,00	10.00	10.00	577,60	1.540,80	4.235,20			
401	05	01	15233	Rede Viária - Avenida de Lanhoso	F	10	2017/05/24	125.364,00				125.364,00	20.00	20.00	25.072,80	66.860,80	58.503,20			
401	05	01	15235	Rede Viária - Travessa da Calçada	F	10	2017/05/24	2.520,00				2.520,00	10.00	10.00	252,00	672,00	1.848,00			
401	05	01	15237	Rede Viária - Rua da Vila	F	10	2017/05/24	18.900,00				18.900,00	10.00	10.00	1.890,00	5.040,00	13.860,00			
401	05	01	15239	Rede Viária - Rua de Chidelas	F	10	2017/05/24	1.276,00	GR	2018/12/31	39.599,96	42.827,96	100.00	5.00	2.065,17	3.685,49	39.142,37			
401	05	01	15241	Rede Viária - Rua de Serquedelo	F	10	2017/05/24	922,00				922,00	100.00	100.00		922,00				
401	05	01	15243	Rede Viária - Rua de Vila Nova	F	10	2017/05/24	528,00				528,00	100.00	100.00		528,00				
401	05	01	15245	Rede Viária - Travessa Padre João Maria Tinoco	F	10	2017/05/24	1.250,00				1.250,00	50.00	50.00	208,33	1.250,00				
401	05	01	15247	Rede Viária - Travessa de Sequeiros	F	10	2017/05/24	2.988,00				2.988,00	6.25	6.25	186,73	497,98	2.490,02			
401	05	01	15249	Rede Viária - Travessa do Casal	F	10	2017/05/24	1.944,00				1.944,00	10.00	10.00	194,40	518,40	1.425,60			
401	05	01	15251	Rede Viária - Viela do Fregal	F	10	2017/05/24	492,00				492,00	10.00	10.00	49,20	131,20	360,80			
401	05	01	15253	Rede Viária - Travessa Tinocos de Cima	F	10	2017/05/24	165,00				165,00	100.00	100.00		165,00				
401	05	01	15255	Rede Viária - Rua de Reacondes	F	10	2017/05/24	53.775,00	GR	2017/12/31	26.209,72	79.984,72	6.25	6.49	5.061,01	12.504,33	67.480,39			
401	05	01	15257	Rede Viária - Travessa do Baldio	F	10	2017/05/24	8.052,00				8.052,00	10.00	10.00	805,20	2.147,20	5.904,80			
401	05	01	15259	Rede Viária - Rua do Baldio	F	10	2017/05/24	3.780,00				3.780,00	10.00	10.00	378,00	1.008,00	2.772,00			
401	05	01	15261	Rede Viária - Travessa dos Tinocos	F	10	2017/05/24	541,00				541,00	100.00	100.00		541,00				
401	05	01	15263	Rede Viária - Rua dos Fogueteiros	F	10	2017/05/24	852,50				852,50	100.00	100.00		852,50				
401	05	01	15265	Rede Viária - Rua dos Tinocos	F	10	2017/05/24	21.444,00				21.444,00	10.00	10.00	2.144,40	5.718,40	15.725,60			
401	05	01	15267	Rede Viária - Rua da Real	F	10	2017/05/24	1.083,00	GR	2017/12/31	3.315,60	4.398,60	50.00	5.00	204,12	741,14	3.657,46			
401	05	01	15269	Rede Viária - Rua das Bouças	F	10	2017/05/24	31.200,00				31.200,00	6.25	6.25	1.950,00	5.200,00	26.000,00			
401	05	01	15271	Rede Viária - Rua Penedos Abertos	F	10	2017/05/24	6.960,00	GR	2018/10/12	4.496,00	11.456,00	14.29	17.51	1.734,64	3.822,51	7.633,49			
401	05	01	15273	Rede Viária - Travessa do Senhor do Socorro	F	10	2017/05/24	2.175,00				2.175,00	6.25	6.25	135,95	362,51	1.812,49			
401	05	01	15275	Rede Viária - Rua do Senhor do Socorro	F	10	2017/05/24	31.137,50				31.137,50	6.25	6.25	1.946,06	5.189,56	25.947,94			
401	05	01	15277	Rede Viária - Rua do Souto	F	10	2017/05/24	22.980,00	GR	2017/12/31	48.103,61	71.083,61	5.00	5.06	3.594,64	8.950,12	62.133,49			
401	05	01	15279	Rede Viária - Rua da Igreja	F	10	2017/05/24	13.037,50				13.037,50	6.25	6.25	814,82	2.172,50	10.865,00			
401	05	01	15281	Rede Viária - Rua das Pomadas	F	10	2017/05/24	2.058,00				2.058,00	10.00	10.00	205,80	548,80	1.509,20			
401	05	01	15283	Rede Viária - Rua dos Moinhos	F	10	2017/05/24	4.932,00				4.932,00	10.00	10.00	493,20	1.315,20	3.616,80			
401	05	01	15285	Rede Viária - Largo da Igreja	F	10	2017/05/24	9.112,50				9.112,50	6.25	6.25	569,52	1.518,74	7.593,76			
401	05	01	15287	Rede Viária - Rua do Fregal	F	10	2017/05/24	15.540,00				15.540,00	10.00	10.00	1.554,00	4.144,00	11.396,00			
401	05	01	15289	Rede Viária - Rua Bouça da Vila	F	10	2017/05/24	8.904,00				8.904,00	14.29	14.29	1.272,00	3.392,00	5.512,00			
401	05	01	15291	Rede Viária - Travessa Bouça da Vila	F	10	2017/05/24	12.250,00				12.250,00	14.29	14.29	1.749,97	4.666,64	7.583,36			
401	05	01	15293	Rede Viária - Rua do Souto de Baixo	F	10	2017/05/24	8.140,00				8.140,00	14.29	14.29	1.162,84	3.100,94	5.039,06			
401	05	01	15295	Rede Viária - Travessa do Fregal	F	10	2017/05/24	3.444,00				3.444,00	10.00	10.00	344,40	918,40	2.525,60			
401	05	01	15297	Rede Viária - Travessa do Souto	F	10	2017/05/24	1.900,00				1.900,00	6.25	6.25	118,78	316,70	1.583,30			
401	05	01	15299	Rede Viária - Rua Padre João Maria Tinoco	F	10	2017/05/24	3.237,50				3.237,50	6.25	6.25	202,33	539,57	2.697,93			
401	05	01	15301	Rede Viária - Travessa de Covas	F	10	2017/05/24	3.720,00				3.720,00	20.00	20.00	744,00	1.984,00	1.736,00			
401	05	01	15303	Rede Viária - Travessa de Lanhoso	F	10	2017/05/24	4.104,00				4.104,00	10.00	10.00	410,40	1.094,40	3.009,60			
401	05	01	15305	Rede Viária - Rua Bairro Novo	F	10	2017/05/24	7.008,00				7.008,00	20.00	20.00	1.401,60	3.737,60	3.270,40			
401	05	01	15307	Rede Viária - Travessa Bairro de S. Tiago	F	10	2017/05/24	1.524,00				1.524,00	10.00	10.00	152,40	406,40	1.117,60			
401	05	01	15309	Rede Viária - Rua da Calçada	F	10	2017/05/24	6.300,00				6.300,00	10.00	10.00	630,00	1.680,00	4.620,00			
401	05	01	15311	Rede Viária - Rua Constantino Gonçalves	F	10	2017/05/24	3.240,00				3.240,00	10.00	10.00	324,00	864,00	2.376,00			
401	05	01	15313	Rede Viária - Rua de Covas	F	10	2017/05/24	23.232,00				23.232,00	10.00	10.00	2.323,20	6.195,20	17.036,80			

	Valor Aquisição	Variação Patrimonial	Valor Patrimonial Actualizado	Do Período	Acumulados	Valor Patrimonial Líquido	Alienações/Abates/Transfer.
TOTAL PARA A CONTA [45.3] :	27.047.216,09	1.246.316,56	28.293.506,15	1.750.135,34	14.586.573,40	13.706.932,75	
TOTAL (ACUMULADO) :	63.451.513,57	3.385.150,61	67.117.911,00	2.565.635,17	22.745.362,35	44.363.449,62	50.162,61

IDENTIFICAÇÃO DO BEM					AQUISIÇÃO			ATIVO BRUTO	VARIAÇÃO PATRIMONIAL			Valor Patrimonial	REINTEGRAÇÕES E AMORTIZAÇÕES				Valor Patrimonial	ALIENAÇÕES/ABATES/TRANSFER. (Valor Bruto do Abate)		
Cl.	Tipo	Bem	Nr.Inv.	Descrição	Nat	Tipo	Data	(Valor Aquisição)	T.	Data	Valor	Actualizado	Tx. I	Tx. A.	Do Período	Acumuladas	Líquido	T.	Valor	Data
401	05	01	15315	Rede Viária - Rua do Marco	F	10	2017/05/24	53.250,00				53.250,00	14.29	14.29	7.607,16	20.285,73	32.964,27			
401	05	01	15317	Rede Viária - Rua dos Sobreiros	F	10	2017/05/24	20.487,50				20.487,50	6.25	6.25	1.280,50	3.414,62	17.072,88			
401	05	01	15319	Rede Viária - Rua da Sombra	F	10	2017/05/24	20.736,00				20.736,00	10.00	10.00	2.073,60	5.529,60	15.206,40			
401	05	01	15321	Rede Viária - Rua do Barrio	F	10	2017/05/24	23.075,00				23.075,00	6.25	6.25	1.442,17	3.845,81	19.229,19			
401	05	01	15323	Rede Viária - Rua de Sto. António	F	10	2017/05/24	341,50				341,50	100.00	100.00		341,50				
401	05	01	15325	Rede Viária - Rua Pinocos de Cima	F	10	2017/05/24	29.594,00				29.594,00	10.00	10.00	2.959,37	7.899,04	21.694,56			
401	05	01	15327	Rede Viária - Travessa de Belém	F	10	2017/05/24	14.076,00				14.076,00	10.00	10.00	1.407,60	3.753,60	10.322,40			
401	05	01	15329	Rede Viária - Rua do Meio	F	10	2017/05/24	19.216,00				19.216,00	10.00	10.00	1.921,57	5.124,24	14.091,76			
401	05	01	15331	Rede Viária - Rua das Maias	F	10	2017/05/24	11.440,00				11.440,00	10.00	10.00	1.143,97	3.050,64	8.389,36			
401	05	01	15333	Rede Viária - Rua Cimo de Vila	F	10	2017/05/24	91.350,00	GR	2018/09/17	13.233,64	104.583,64	5.00	5.36	5.276,42	13.125,24	91.458,40			
401	05	01	15335	Rede Viária - Rua da Oliveira	F	10	2017/05/24	5.058,00				5.058,00	10.00	10.00	505,80	1.348,80	3.709,20			
401	05	01	15337	Rede Viária - Rua de S. João	F	10	2017/05/24	4.687,50				4.687,50	6.25	6.25	292,94	781,22	3.906,28			
401	05	01	15339	Rede Viária - Rua Fonte de Rei	F	10	2017/05/24	18.144,00				18.144,00	10.00	10.00	1.814,40	4.838,40	13.305,60			
401	05	01	15341	Rede Viária - Rua Pelourinho	F	10	2017/05/24	1.940,00				1.940,00	14.29	14.29	277,16	739,06	1.200,94			
401	05	01	15343	Rede Viária - Travessa das Mimosas	F	10	2017/05/24	5.040,00				5.040,00	10.00	10.00	504,00	1.344,00	3.696,00			
401	05	01	15345	Rede Viária - Rua do Polidesportivo	F	10	2017/05/24	34.480,00				34.480,00	10.00	10.00	3.447,97	9.194,64	25.285,36			
401	05	01	15347	Rede Viária - Rua do Sol	F	10	2017/05/24	8.112,00				8.112,00	10.00	10.00	811,20	2.163,20	5.948,80			
401	05	01	15349	Rede Viária - Travessa da Via Cova	F	10	2017/05/24	5.292,00				5.292,00	10.00	10.00	529,20	1.411,20	3.880,80			
401	05	01	15351	Rede Viária - Viela da Vila	F	10	2017/05/24	824,00				824,00	20.00	20.00	164,77	439,44	384,56			
401	05	01	15353	Rede Viária - Rua de Adaúfe	F	10	2017/05/24	23.648,00				23.648,00	10.00	10.00	2.364,83	6.306,16	17.341,84			
401	05	01	15355	Rede Viária - Rua de Quintas	F	10	2017/05/24	12.462,50				12.462,50	6.25	6.25	778,92	2.077,10	10.385,40			
401	05	01	15357	Rede Viária - Rua de Sequeiros	F	10	2017/05/24	408,00				408,00	100.00	100.00		408,00				
401	05	01	15359	Rede Viária - Travessa da Vila	F	10	2017/05/24	1.544,00				1.544,00	20.00	20.00	308,77	823,44	720,56			
401	05	01	15361	Rede Viária - Rua da Via Cova	F	10	2017/05/24	32.672,00				32.672,00	10.00	10.00	3.267,23	8.712,56	23.959,44			
401	05	01	15363	Rede Viária - Rua de Aldeia	F	10	2017/05/24	12.264,00				12.264,00	10.00	10.00	1.226,40	3.270,40	8.993,60			
401	05	01	15365	Rede Viária - Rua Castelo de Lanhoso	F	10	2017/05/24	21.150,00				21.150,00	14.29	14.29	3.021,46	8.057,18	13.092,82			
401	05	01	15367	Rede Viária - Largo Senhor do Socorro	F	10	2017/05/24	916,50				916,50	100.00	100.00		916,50				
401	05	99	15370	Iluminação Pública - Rua Padre Francisco Alves Pinheiro		01	2017/05/31	16.215,67				16.215,67	5.00	5.00	810,82	2.162,12	14.053,55			
401	05	99	15371	Muros - Rua Padre Francisco Alves Pinheiro		01	2017/05/31	1.465,74				1.465,74	5.00	5.00	73,31	195,45	1.270,29			
401	05	99	15372	Jardim - Rua Padre Francisco Alves Pinheiro		01	2017/05/31	6.254,74				6.254,74	5.00	5.00	312,72	833,94	5.420,80			
401	05	01	15377	Rede Viária - Rua de Rabuide	F	10	2017/06/07	37.536,00				37.536,00	10.00	10.00	3.753,60	9.696,80	27.839,20			
401	05	01	15379	Rede Viária - Rua das Cruzes	F	10	2017/06/07	4.450,00				4.450,00	6.25	6.25	278,15	718,51	3.731,49			
401	05	01	15381	Rede Viária - Travessa do Pelourinho	F	10	2017/06/07	3.525,00				3.525,00	6.25	6.25	220,32	569,14	2.955,86			
401	05	01	15383	Rede Viária - Rua do Souto	F	10	2017/06/07	25.476,00				25.476,00	10.00	10.00	2.547,60	6.581,30	18.894,70			
401	05	01	15385	Rede Viária - Rua do Sardoal	F	10	2017/06/07	7.325,00				7.325,00	6.25	6.25	457,80	1.182,67	6.142,33			
401	05	01	15387	Rede Viária - Rua do Escorregadouro	F	10	2017/06/07	8.460,00				8.460,00	10.00	10.00	846,00	2.185,50	6.274,50			
401	05	01	15389	Rede Viária - Rua de Silvares	F	10	2017/06/07	13.236,00				13.236,00	10.00	10.00	1.323,60	3.419,30	9.816,70			
401	05	01	15391	Rede Viária - Travessa da Costa	F	10	2017/06/07	2.787,50				2.787,50	6.25	6.25	174,23	450,08	2.337,42			
401	05	01	15393	Rede Viária - Travessa de Caldeses	F	10	2017/06/07	906,00				906,00	10.00	10.00	90,60	234,05	671,95			
401	05	01	15395	Rede Viária - Travessa do Souto	F	10	2017/06/07	1.932,00				1.932,00	10.00	10.00	193,20	499,10	1.432,90			
401	05	01	15397	Rede Viária - Rua do Outeiro	F	10	2017/06/07	507,50				507,50	100.00	100.00		507,50				
401	05	01	15399	Rede Viária - Rua do Lírio	F	10	2017/06/07	474,00				474,00	10.00	10.00	47,40	122,45	351,55			
401	05	01	15401	Rede Viária - Travessa de Arrabalde	F	10	2017/06/07	2.275,00				2.275,00	6.25	6.25	142,20	367,33	1.907,67			
401	05	01	15403	Rede Viária - Rua das Perinhas	F	10	2017/06/07	11.687,50				11.687,50	6.25	6.25	730,45	1.887,02	9.800,48			
401	05	01	15405	Rede Viária - Rua de Caldeses	F	10	2017/06/07	25.248,00				25.248,00	10.00	10.00	2.524,80	6.522,40	18.725,60			
401	05	01	15407	Rede Viária - Rua das Rosinhas	F	10	2017/06/07	1.102,50				1.102,50	50.00	50.00	225,69	1.102,50				
401	05	01	15409	Rede Viária - Rua do Pelourinho	F	10	2017/06/07	8.892,00				8.892,00	10.00	10.00	889,20	2.297,10	6.594,90			
401	05	01	15411	Rede Viária - Rua do Monte	F	10	2017/06/07	11.475,00				11.475,00	6.25	6.25	717,22	1.852,77	9.622,23			
401	05	01	15413	Rede Viária - Rua da Escola	F	10	2017/06/07	4.750,00				4.750,00	6.25	6.25	296,88	766,94	3.983,06			
401	05	01	15415	Rede Viária - Rua do Bairro	F	10	2017/06/07	18.324,00				18.324,00	10.00	10.00	1.832,40	4.733,70	13.590,30			
401	05	01	15417	Rede Viária - Rua do Arrabalde	F	10	2017/06/07	27.852,00				27.852,00	10.00	10.00	2.785,20	7.195,10	20.656,90			
401	05	01	15419	Rede Viária - Rua da Casa Nova	F	10	2017/06/07	34.608,00				34.608,00	10.00	10.00	3.460,80	8.940,40	25.667,60			
401	05	01	15421	Rede Viária - Rua da Calçada	F	10	2017/06/07	16.428,00				16.428,00	10.00	10.00	1.642,80	4.243,90	12.184,10			
401	05	01	15423	Rede Viária - Rua da Costa	F	10	2017/06/07	15.512,50				15.512,50	6.25	6.25	969,53	2.504,59	13.007,91			
401	05	01	15425	Rede Viária - Rua do Tojal	F	10	2017/06/07	4.596,00	GR	2017/06/08	4.586,46	9.782,46	10.00	10.00	978,22	2.521,70	7.260,76			
401	05	01	15427	Rede Viária - Travessa do Escorregadouro	F	10	2017/06/07	3.957,50	GR	2018/07/16	4.626,42	8.683,92	6.25	6.70	559,84	1.186,24	7.497,68			
401	05	01	15429	Rede Viária - Rua da Quelha	F	10	2017/06/07	2.700,00				2.700,00	6.25	6.25	168,73	435,92	2.264,08			
				TOTAL PARA A CONTA [45.3] :				27.659.715,74			1.069.053,76	29.001.140,54			1.823.615,53	14.775.610,24	14.225.530,30			
				TOTAL (ACUMULADO) :				64.224.013,22			3.407.857,35	67.343.048,39			2.579.120,96	22.343.399,22	44.999.649,17		50.162,61	

IDENTIFICAÇÃO DO BEM					AQUISIÇÃO			ATIVO BRUTO	VARIAÇÃO PATRIMONIAL			Valor Patrimonial	REINTEGRAÇÕES E AMORTIZAÇÕES				Valor Patrimonial	ALIENAÇÕES/ABATES/TRANSFER. (Valor Bruto do Abate)		
Cl.	Tipo	Bem	Nr.Inv.	Descrição	Nat	Tipo	Data	(Valor Aquisição)	T.	Data	Valor	Actualizado	Tx. I	Tx A.	Do Período	Acumulados	Líquido	T.	Valor	Data
401	05	01	15431	Rede Viária - Rua das Alminhas	F	10	2017/06/07	4.612,50				4.612,50	6.25	6.25	288,28	744,69	3.867,81			
401	05	01	15433	Rede Viária - Rua de Sete Fontes	F	10	2017/06/07	18.097,50				18.097,50	6.25	6.25	1.131,09	2.930,41	15.167,09			
401	05	01	15462	Rede Viária - Rua dos Caçadores	F	10	2017/06/12	4.600,00				4.600,00	100.00	100.00		4.600,00				
401	05	01	15464	Rede Viária - Travessa de Passos	F	10	2017/06/12	1.695,00				1.695,00	12.50	12.50	211,88	547,36	1.147,64			
401	05	01	15466	Rede Viária - Travessa do Canto	F	10	2017/06/12	950,00				950,00	6.25	6.25	59,38	153,41	796,59			
401	05	01	15468	Rede Viária - Travessa Esteves	F	10	2017/06/12	1.296,00				1.296,00	6.25	6.25	81,00	209,25	1.086,75			
401	05	01	15470	Rede Viária - Largo de Vale da Moura	F	10	2017/06/12	4.818,00				4.818,00	10.00	10.00	481,80	1.244,65	3.573,35			
401	05	01	15472	Rede Viária - Rua da Alameda	F	10	2017/06/12	15.100,00				15.100,00	6.25	6.25	943,75	2.438,65	12.661,35			
401	05	01	15474	Rede Viária - Rua da Devesa	F	10	2017/06/12	1.098,00				1.098,00	10.00	10.00	109,80	283,65	814,35			
401	05	01	15476	Rede Viária - Rua da Lixa	F	10	2017/06/12	7.068,00				7.068,00	10.00	10.00	706,80	1.825,90	5.242,10			
401	05	01	15478	Rede Viária - Rua da Nespereira	F	10	2017/06/12	1.477,50				1.477,50	50.00	50.00	307,81	1.477,50				
401	05	01	15480	Rede Viária - Rua da Figarreira	F	10	2017/06/12	31.272,00				31.272,00	10.00	10.00	3.127,20	8.078,60	23.193,40			
401	05	01	15482	Rede Viária - Rua da Rainha	F	10	2017/06/12	6.230,00				6.230,00	10.00	10.00	623,00	1.609,45	4.620,55			
401	05	01	15484	Rede Viária - Rua das Alminhas	F	10	2017/06/12	10.335,00				10.335,00	10.00	10.00	1.033,50	2.669,88	7.665,12			
401	05	01	15486	Rede Viária - Rua das Cirejas	F	10	2017/06/12	7.548,00				7.548,00	10.00	10.00	754,80	1.949,90	5.598,10			
401	05	01	15488	Rede Viária - Rua de Passos	F	10	2017/06/12	27.840,00				27.840,00	14.29	14.29	3.977,16	10.274,30	17.565,70			
401	05	01	15490	Rede Viária - Rua do Bairro	F	10	2017/06/12	3.084,00				3.084,00	10.00	10.00	308,40	796,70	2.287,30			
401	05	01	15492	Rede Viária - Rua do Baldio	F	10	2017/06/12	140.000,00				140.000,00	8.33	8.33	11.666,65	30.138,86	109.861,14			
401	05	01	15494	Rede Viária - Rua do Caleiro	F	10	2017/06/12	7.200,00				7.200,00	100.00	100.00		7.200,00				
401	05	01	15496	Rede Viária - Rua do Campo de Futebol	F	10	2017/06/12	6.012,00				6.012,00	10.00	10.00	601,20	1.553,10	4.458,90			
401	05	01	15498	Rede Viária - Rua do Esteves	F	10	2017/06/12	8.388,00				8.388,00	10.00	10.00	838,80	2.166,90	6.221,10			
401	05	01	15500	Rede Viária - Rua do Outeiro	F	10	2017/06/12	30.790,00				30.790,00	14.29	14.29	4.399,59	11.362,99	19.427,01			
401	05	01	15502	Rede Viária - Rua do Passal	F	10	2017/06/12	3.048,00				3.048,00	10.00	10.00	304,80	787,40	2.260,60			
401	05	01	15504	Rede Viária - Rua do Pica	F	10	2017/06/12	3.448,00				3.448,00	10.00	10.00	344,77	890,70	2.557,30			
401	05	01	15506	Rede Viária - Rua dos Casais	F	10	2017/06/12	5.550,00				5.550,00	10.00	10.00	555,00	1.433,75	4.116,25			
401	05	01	15508	Rede Viária - Rua dos Coutos	F	10	2017/06/12	4.836,00				4.836,00	10.00	10.00	483,60	1.249,30	3.586,70			
401	05	01	15510	Rede Viária - Rua dos Fabuados	F	10	2017/06/12	18.370,00				18.370,00	14.29	14.29	2.652,84	6.653,20	11.716,80			
401	05	01	15512	Rede Viária - Rua Santa Cruz do Rio	F	10	2017/06/12	12.528,00				12.528,00	50.00	50.00	2.610,00	12.528,00				
401	05	01	15514	Rede Viária - Travessa de Além	F	10	2017/06/12	3.195,00				3.195,00	12.50	12.50	399,38	1.031,70	2.163,30			
401	05	01	15516	Rede Viária - Largo do Cruzeiro	F	10	2017/06/12	4.512,50				4.512,50	8.33	8.33	376,07	971,47	3.541,03			
401	05	01	15518	Rede Viária - Rua dos Barbeitos	F	10	2017/06/12	30.660,00				30.660,00	10.00	10.00	3.066,00	7.920,50	22.739,50			
401	05	01	15520	Rede Viária - Rua do Peixoto	F	10	2017/06/12	6.210,00				6.210,00	20.00	20.00	1.242,00	3.208,50	3.001,50			
401	05	01	15522	Rede Viária - Rua das Oliveirinhas	F	10	2017/06/12	9.600,00				9.600,00	12.50	12.50	1.200,00	3.100,00	6.500,00			
401	05	01	15524	Rede Viária - Rua de Vale da Moura	F	10	2017/06/12	36.090,00				36.090,00	14.29	14.29	5.155,69	13.318,91	22.771,09			
401	05	01	15526	Rede Viária - Rua da Igreja-S. Tiago	F	10	2017/06/12	67.350,00				67.350,00	14.29	14.29	9.621,46	24.855,39	42.494,61			
401	05	01	15528	Rede Viária - Travessa de Vale da Moura	F	10	2017/06/12	1.608,00				1.608,00	10.00	10.00	160,80	415,40	1.192,60			
401	05	01	15530	Rede Viária - Travessa dos Fabuados	F	10	2017/06/12	3.828,00				3.828,00	10.00	10.00	382,80	988,90	2.839,10			
401	05	01	15532	Rede Viária - Rua de Matos	F	10	2017/06/12	14.362,50				14.362,50	16.00	16.67	2.393,76	6.183,86	8.178,64			
401	05	01	15534	Rede Viária - Travessa do Olival do Senhor	F	10	2017/06/12	194,00				194,00	100.00	100.00		194,00				
401	05	01	15536	Rede Viária - Rua de Entre Vinhas	F	10	2017/06/12	5.424,00				5.424,00	10.00	10.00	542,40	1.401,20	4.022,80			
401	05	01	15538	Rede Viária - Rua do Cabril	F	10	2017/06/12	3.300,00				3.300,00	6.25	6.25	206,27	532,83	2.767,17			
401	05	01	15540	Rede Viária - Avenida de Oliveira	F	10	2017/06/12	66.430,00	GB	2019/05/06	11.815,82	78.245,82	14.29	16.67	11.039,64	26.065,47	52.180,35			
401	05	01	15542	Rede Viária - Travessa dos Coutos	F	10	2017/06/12	438,00				438,00	10.00	10.00	43,80	113,15	324,85			
401	05	01	15544	Rede Viária - Caminho da Dília	F	10	2017/06/12	1.500,00				1.500,00	6.25	6.25	93,75	242,17	1.257,83			
401	05	01	15546	Rede Viária - Envolvente ao Cemitério	F	10	2017/06/12	9.550,00				9.550,00	6.25	6.25	596,88	1.541,94	8.008,06			
401	05	01	15548	Rede Viária - Rua das Barracheiras	F	10	2017/06/19	3.396,00				3.396,00	10.00	10.00	339,60	877,30	2.518,70			
401	05	01	15550	Rede Viária - Beco da Igreja	F	10	2017/06/19	1.937,50				1.937,50	6.25	6.25	121,09	312,81	1.624,69			
401	05	01	15552	Rede Viária - Travessa de Amarelos	F	10	2017/06/19	2.016,00				2.016,00	10.00	10.00	201,60	520,80	1.495,20			
401	05	01	15554	Rede Viária - Rua da Fonte Lameira	F	10	2017/06/19	15.510,00				15.510,00	10.00	10.00	1.551,00	4.006,75	11.503,25			
401	05	01	15556	Rede Viária - Travessa da Escola	F	10	2017/06/19	208,00	GB	2019/12/05	5.507,00	5.715,00	100.00	5.00	22,95	280,35	5.434,65			
401	05	01	15558	Rede Viária - Rua do Passadiço	F	10	2017/06/19	5.734,00	GB	2018/12/31	22.959,34	23.522,94	10.00	5.00	1.145,02	2.011,12	21.511,82			
401	05	01	15560	Rede Viária - Rua dos Moinhos	F	10	2017/06/19	654,00				654,00	100.00	100.00		654,00				
401	05	01	15562	Rede Viária - Beco da Sanseriga	F	10	2017/06/19	996,00				996,00	10.00	10.00	95,60	257,30	738,70			
401	05	01	15564	Rede Viária - Largo do Forno	F	10	2017/06/19	9.375,00				9.375,00	6.25	6.25	585,94	1.513,69	7.861,31			
401	05	01	15566	Rede Viária - Rua do Barral	F	10	2017/06/19	2.772,00				2.772,00	10.00	10.00	277,20	716,10	2.055,90			
401	05	01	15568	Rede Viária - Rua de Correlo	F	10	2017/06/19	9.975,00				9.975,00	6.25	6.25	623,41	1.610,55	8.364,45			
401	05	01	15570	Rede Viária - Rua da Serra	F	10	2017/06/19	3.276,00				3.276,00	10.00	10.00	327,60	846,30	2.429,70			
401	05	01	15572	Rede Viária - Rua do Polidesportivo	F	10	2017/06/19	13.464,00				13.464,00	20.00	20.00	2.692,80	6.956,40	6.507,60			
401	05	01	15574	Rede Viária - Rua dos Tranhecos	F	10	2017/06/19	16.392,00				16.392,00	20.00	20.00	3.278,40	8.469,20	7.922,80			

TOTAL PARA A CONTA [45.3] :	28.577.174,74	1.309.336,36	29.874.003,30		1.910.010,77	15.014.666,77	14.859.336,53	
TOTAL (ACUMULADO) :	64.961.472,22	3.443.170,01	65.705.899,15		2.665.514,10	20.182.455,75	45.523.443,40	55.162,61

IDENTIFICAÇÃO DO BEM					AQUISIÇÃO			ATIVO BRUTO	VARIAÇÃO PATRIMONIAL			Valor Patrimonial	REINTEGRAÇÕES E AMORTIZAÇÕES				Valor Patrimonial	ALIENAÇÕES/ABATES/TRANSFER. (Valor Bruto do Abate)		
Cl.	Tipo	Bem	Nr.Inv.	Descrição	Nat	Tipo	Data	(Valor Aquisição)	T.	Data	Valor	Actualizado	Tx. I	Tx A.	Do Período	Acumuladas	Líquido	T.	Valor	Data
401	05	01	15576	Rede Viária - Rua da Sanseriga	F	10	2017/06/19	11.687,50				11.687,50	6.25	6.25	730,45	2.057,02	9.630,48			
401	05	01	15578	Rede Viária - Rua do Faria	F	10	2017/06/19	539,50				539,50	100.00	100.00		539,50				
401	05	01	15580	Rede Viária - Travessa de Sanseriga	F	10	2017/06/19	5.450,00				5.450,00	10.00	10.00	545,00	1.418,25	4.071,75			
401	05	01	15582	Rede Viária - Travessa da Aldeia	F	10	2017/06/19	1.656,00				1.656,00	10.00	10.00	165,60	427,80	1.228,20			
401	05	01	15584	Rede Viária - Rua dos Rochas	F	10	2017/06/19	4.900,00				4.900,00	6.25	6.25	306,24	791,14	4.108,86			
401	05	01	15586	Rede Viária - Rua da Aldeia	F	10	2017/06/19	9.812,50				9.812,50	6.25	6.25	613,31	1.584,34	8.228,16			
401	05	01	15588	Rede Viária - Rua da Igreja	F	10	2017/06/19	15.812,50				15.812,50	6.25	6.25	988,31	2.553,09	13.259,41			
401	05	01	15590	Rede Viária - Rua do Forno	F	10	2017/06/19	2.214,00				2.214,00	6.25	6.25	138,36	357,45	1.856,55			
401	05	01	15592	Rede Viária - Rua dos Largos	F	10	2017/06/19	4.125,00				4.125,00	6.25	6.25	257,78	665,98	3.459,02			
401	05	01	15594	Rede Viária - Rua de Tresuveiras	F	10	2017/06/19	6.387,50				6.387,50	6.25	6.25	399,23	1.031,33	5.356,17			
401	05	01	15596	Rede Viária - Beco do Passadiço	F	10	2017/06/19	1.412,50				1.412,50	6.25	6.25	88,31	228,09	1.184,41			
401	05	01	15598	Rede Viária - Rua da Ribela	F	10	2017/06/19	7.662,50	GS	2017/12/31	1.230,00	8.892,50	6.25	6.25	556,25	1.402,49	7.490,01			
401	05	01	15600	Rede Viária - Beco da Aldeia	F	10	2017/06/19	3.300,00				3.300,00	10.00	10.00	330,00	852,50	2.447,50			
401	05	01	15602	Rede Viária - Rua do Longainho	F	10	2017/06/19	17.750,00				17.750,00	6.25	6.25	1.109,39	2.865,91	14.884,09			
401	05	01	15604	Rede Viária - Travessa da Boavista	F	10	2017/06/19	1.275,00				1.275,00	6.25	6.25	79,69	205,86	1.069,14			
401	05	01	15606	Rede Viária - Rua do Lameirão	F	10	2017/06/19	10.925,00				10.925,00	6.25	6.25	682,80	1.763,92	9.161,08			
401	05	01	15608	Rede Viária - Rua de Arcas	F	10	2017/06/19	34.752,00				34.752,00	6.25	6.25	2.172,00	5.611,00	29.141,00			
401	05	01	15610	Rede Viária - Travessa da Quinta do Sol	F	10	2017/06/19	5.792,00				5.792,00	6.25	6.25	362,03	935,20	4.856,80			
401	05	01	15612	Rede Viária - Rua de Santo Tirso	F	10	2017/06/19	18.525,00				18.525,00	6.25	6.25	1.157,78	2.990,98	15.534,02			
401	05	01	15614	Rede Viária - Rua da Pedreira	F	10	2017/06/19	22.825,00				22.825,00	5.00	5.00	1.141,22	2.948,20	19.876,80			
401	05	01	15616	Rede Viária - Rua Fundo de Arcas	F	10	2017/06/19	685,00				685,00	100.00	100.00		685,00				
401	05	01	15618	Rede Viária - Beco do Plairo	F	10	2017/06/19	166,00				166,00	100.00	100.00		166,00				
401	05	01	15620	Rede Viária - Beco do Marco	F	10	2017/06/19	516,00				516,00	10.00	10.00	51,60	133,30	382,70			
401	05	01	15622	Rede Viária - Rua do Marco	F	10	2017/06/19	12.190,00				12.190,00	10.00	10.00	1.219,00	3.146,50	9.043,50			
401	05	01	15624	Rede Viária - Beco da Barranha	F	10	2017/06/19	1.012,50				1.012,50	6.25	6.25	63,25	163,44	849,06			
401	05	01	15626	Rede Viária - Avenida de Sobradelo	F	10	2017/06/19	130.400,00				130.400,00	5.00	5.00	6.519,97	16.843,30	113.556,70			
401	05	01	15628	Rede Viária - Rua dos Pomares	F	10	2017/06/19	1.309,50				1.309,50	100.00	100.00		1.309,50				
401	05	01	15630	Rede Viária - Rua de Samarus	F	10	2017/06/19	6.280,00	GS	2016/12/31	18.794,03	25.074,03	50.00	5.00	1.014,25	5.887,40	19.186,63			
401	05	01	15632	Rede Viária - Rua de Amarelos	F	10	2017/06/19	5.964,00	GS	2017/06/20	16.239,20	22.203,20	10.00	10.00	2.220,35	5.735,86	16.467,34			
401	05	01	15634	Rede Viária - Rua das Alminhas	F	10	2017/06/19	9.981,00				9.981,00	5.56	5.56	554,51	1.432,47	8.548,53			
401	05	01	15636	Rede Viária - Rua de Moure	F	10	2017/06/19	7.425,00				7.425,00	6.25	6.25	464,05	1.198,81	6.226,19			
401	05	01	15638	Rede Viária - Beco da Varziela	F	10	2017/06/19	2.497,50				2.497,50	6.25	6.25	156,09	401,66	2.095,84			
401	05	01	15640	Rede Viária - Avenida de Valcôvo	F	10	2017/06/19	4.752,00				4.752,00	20.00	20.00	950,40	2.455,20	2.296,80			
401	05	01	15642	Rede Viária - Largo da Aldeia	F	10	2017/06/19	11.875,00				11.875,00	6.25	6.25	742,20	1.917,33	9.957,67			
401	05	01	15644	Rede Viária - Rua Quinta do Sol	F	10	2017/06/19	29.568,00				29.568,00	6.25	6.25	1.848,00	4.774,00	24.794,00			
401	05	01	15646	Rede Viária - Rua da Barranha	F	10	2017/06/19	10.787,50				10.787,50	6.25	6.25	674,20	1.741,72	9.045,78			
401	05	01	15648	Rede Viária - Avenida de Valsantos	F	10	2017/06/19	48.100,00				48.100,00	7.14	7.14	3.435,72	8.875,60	39.224,40			
401	05	01	15650	Rede Viária - Avenida de Amarelos	F	10	2017/06/19	60.480,00				60.480,00	10.00	10.00	6.048,00	15.624,00	44.856,00			
401	05	01	15652	Rede Viária - Travessa da Varziela	F	10	2017/06/19	4.062,50				4.062,50	6.25	6.25	253,92	655,94	3.406,56			
401	05	01	15654	Rede Viária - Rua da Varziela	F	10	2017/06/19	19.275,00				19.275,00	6.25	6.25	1.204,68	3.112,11	16.162,89			
401	05	01	15656	Rede Viária - Rua do Serralheiro	F	10	2017/06/19	265,50				265,50	50.00	50.00	55,31	265,50				
401	05	01	15658	Rede Viária - Rua das Cruzes	F	10	2017/06/19	6.537,50				6.537,50	5.00	5.00	326,88	844,44	5.693,06			
401	05	01	15660	Rede Viária - Rua de Valcôvo	F	10	2017/06/19	8.160,00				8.160,00	10.00	10.00	816,00	2.108,00	6.052,00			
401	05	01	15662	Rede Viária - Travessa de Valcôvo	F	10	2017/06/19	2.406,00				2.406,00	10.00	10.00	240,60	621,55	1.784,45			
401	05	01	15664	Rede Viária - Travessa das Cruzes	F	10	2017/06/19	6.000,00				6.000,00	10.00	10.00	600,00	1.550,00	4.450,00			
401	05	01	15666	Rede Viária - Beco de Amarelos	F	10	2017/06/19	7.250,00	GS	2017/06/20	5.342,45	12.592,45	6.25	6.25	787,06	2.033,19	10.559,22			
401	05	01	15668	Rede Viária - Rua de Casais	F	10	2017/06/19	845,00				845,00	100.00	100.00		845,00				
401	05	01	15670	Rede Viária - Rua da Quinta	F	10	2017/06/19	4.637,50	GS	2017/06/20	1.743,70	6.381,20	6.25	6.25	398,86	1.030,33	5.350,87			
401	05	01	15672	Rede Viária - Rua da Escola	F	10	2017/06/19	37.662,50				37.662,50	6.25	6.25	2.353,92	6.080,94	31.581,56			
401	05	01	15674	Rede Viária - Rua da Boavista	F	10	2017/06/19	4.675,00				4.675,00	6.25	6.25	292,20	754,83	3.920,17			
401	05	01	15676	Rede Viária - Avenida do Baldio	F	10	2017/06/19	10.712,50				10.712,50	6.25	6.25	669,50	1.729,59	8.982,91			
401	05	01	15678	Rede Viária - Avenida do Marco	F	10	2017/06/19	32.650,00				32.650,00	14.29	14.29	4.664,28	12.045,40	20.604,60			
401	05	01	15680	Rede Viária - Beco da Escola	F	10	2017/06/19	2.537,50				2.537,50	6.25	6.25	158,62	409,72	2.127,78			
401	05	01	15682	Rede Viária - Rua dos Lourais	F	10	2017/06/19	8.700,00				8.700,00	6.25	6.25	543,73	1.404,67	7.295,33			
401	05	01	15684	Rede Viária - Rua Artur da Silva	F	10	2017/06/19	22.500,00				22.500,00	10.00	10.00	2.250,00	5.812,50	16.687,50			
401	05	01	15686	Rede Viária - Rua de Água Levada	F	10	2017/06/19	369,50				369,50	100.00	100.00		369,50				
401	05	01	15688	Rede Viária - Rua da Carvalha	F	10	2017/06/19	545,50				545,50	100.00	100.00		545,50				
				TOTAL PARA A CONTA [45.3] :				29.287.773,74			1.052.865,65	30.727.941,63			1.563.416,07	15.160.435,61	15.567.506,02			
				TOTAL (ACUMULADO) :				65.670.001,22			3.491.519,34	69.459.847,45			3.736.919,40	23.328.224,59	46.131.622,89		50.162,61	

IDENTIFICAÇÃO DO BEM					AQUISIÇÃO			ATIVO BRUTO	VARIAÇÃO PATRIMONIAL			Valor Patrimonial Actualizado	REINTEGRAÇÕES E AMORTIZAÇÕES				Valor Patrimonial Líquido	ALIENAÇÕES/ABATES/TRANSFER. (Valor Bruto do Abate)		
Cl.	Tipo	Bem	Nr.Inv.	Descrição	Nat	Tipo	Data	(Valor Aquisição)	T.	Data	Valor		Tx. I	Tx. A.	Do Período	Acumulados		T.	Valor	Data
401	05	01	15690	Rede Viária - Rua do Piairo	F	10	2017/06/19	1.077,50				1.077,50	100.00	100.00		1.077,50				
401	05	01	15692	Rede Viária - Rua da Levandeira	F	10	2017/06/19	4.037,50				4.037,50	6.25	6.25	252,36	651,91	3.385,59			
401	05	01	15694	Rede Viária - Rua de Redufe	F	10	2017/06/22	34.560,00				34.560,00	10.00	10.00	3.456,00	8.928,00	25.632,00			
401	05	01	15696	Rede Viária - Rua do Lagêdo	F	10	2017/06/22	4.612,50				4.612,50	6.25	6.25	288,25	744,69	3.867,81			
401	05	01	15698	Rede Viária - Avenida Dom Joaquim da Boa Morte	F	10	2017/06/22	6.400,00				6.400,00	6.25	6.25	399,97	1.033,30	5.366,70			
401	05	01	15700	Rede Viária - Rua da Igreja	F	10	2017/06/22	5.940,00				5.940,00	10.00	10.00	594,00	1.534,50	4.405,50			
401	05	01	15702	Rede Viária - Travessa de Areias	F	10	2017/06/22	7.662,50				7.662,50	6.25	6.25	478,92	1.237,19	6.425,31			
401	05	01	15704	Rede Viária - Travessa do Monte	F	10	2017/06/22	157,50				157,50	100.00	100.00		157,50				
401	05	01	15706	Rede Viária - Rua do Monte	F	01	2017/12/13	37.522,30				37.522,30	5.00	5.00	1.876,09	3.909,55	33.613,75			
401	05	01	15708	Rede Viária - Rua do Pinheiro	F	10	2017/06/22	14.462,50				14.462,50	6.25	6.25	903,94	2.335,13	12.127,37			
401	05	01	15710	Rede Viária - Rua Francisco Antunes Guimarães	F	10	2017/06/22	12.084,00				12.084,00	10.00	10.00	1.208,40	3.121,70	8.962,30			
401	05	01	15712	Rede Viária - Rua de Areias	F	10	2017/06/22	10.650,00				10.650,00	6.25	6.25	665,64	1.719,55	8.930,45			
401	05	01	15714	Rede Viária - Travessa de Samilhão	F	10	2017/06/22	984,00				984,00	10.00	10.00	98,40	254,20	729,80			
401	05	01	15716	Rede Viária - Rua da Retorta	F	10	2017/06/22	3.972,00				3.972,00	10.00	10.00	397,20	1.026,10	2.945,90			
401	05	01	15718	Rede Viária - Rua de Vila Seca	F	10	2017/06/22	13.032,00				13.032,00	10.00	10.00	1.303,20	3.366,60	9.665,40			
401	05	01	15720	Rede Viária - Rua da Boucinha	F	10	2017/06/22	49.788,00				49.788,00	10.00	10.00	4.978,80	12.861,90	36.926,10			
401	05	01	15722	Rede Viária - Rua do Pombal	F	10	2017/06/22	213,00				213,00	100.00	100.00		213,00				
401	05	01	15724	Rede Viária - Travessa da Fábrica	F	10	2017/06/22	10.750,00				10.750,00	6.25	6.25	671,88	1.735,69	9.014,31			
401	05	01	15726	Rede Viária - Rua 25 de Abril	F	10	2017/06/22	17.850,00	GR	2017/06/23	3.667,60	21.517,60	6.25	6.25	1.344,84	3.474,19	18.043,41			
401	05	01	15728	Rede Viária - Rua Doutor Cipriano Martins	F	10	2017/06/22	16.680,00	GR	2017/06/23	3.667,60	20.347,60	10.00	10.00	2.034,73	5.256,43	15.091,17			
401	05	01	15730	Rede Viária - Travessa 1º de Maio	F	10	2017/06/22	2.160,00				2.160,00	10.00	10.00	216,00	558,00	1.602,00			
401	05	01	15732	Rede Viária - Beco da Pedreira	F	10	2017/06/22	612,00				612,00	10.00	10.00	61,20	158,10	453,90			
401	05	01	15734	Rede Viária - Rua da Pedreira	F	10	2017/06/22	18.756,00				18.756,00	6.25	6.25	1.172,27	3.028,33	15.727,67			
401	05	01	15736	Rede Viária - Rua 1º de Maio	F	10	2017/06/22	5.988,00				5.988,00	10.00	10.00	598,80	1.546,90	4.441,10			
401	05	01	15738	Rede Viária - Sem Nome	F	10	2017/06/22	1.184,00				1.184,00	20.00	20.00	236,77	611,71	572,29			
401	05	01	15740	Rede Viária - Travessa da Pedreira B	F	10	2017/06/22	1.236,00				1.236,00	10.00	10.00	123,60	319,30	916,70			
401	05	01	15742	Rede Viária - Travessa do Miranda	F	10	2017/06/22	1.568,00				1.568,00	20.00	20.00	313,57	810,11	757,89			
401	05	01	15744	Rede Viária - Travessa da Pedreira C	F	10	2017/06/22	1.776,00				1.776,00	10.00	10.00	177,60	458,80	1.317,20			
401	05	01	15746	Rede Viária - Travessa do Pardão	F	10	2017/06/22	2.376,00				2.376,00	10.00	10.00	237,60	613,80	1.762,20			
401	05	01	15748	Rede Viária - Rua do Pardão	F	10	2017/06/22	39.376,00				39.376,00	10.00	10.00	3.937,57	10.172,10	29.203,90			
401	05	01	15750	Rede Viária - Rua Nossa Senhora de Fátima	F	10	2017/06/22	8.148,00				8.148,00	10.00	10.00	814,80	2.104,90	6.043,10			
401	05	01	15752	Rede Viária - Rua de Santo António	F	10	2017/06/22	11.424,00				11.424,00	10.00	10.00	1.142,40	2.951,20	8.472,80			
401	05	01	15754	Rede Viária - Travessa de Redufe A	F	10	2017/06/22	3.372,00				3.372,00	10.00	10.00	337,20	871,10	2.500,90			
401	05	01	15756	Rede Viária - Rua da Fábrica	F	10	2017/06/22	32.304,00				32.304,00	6.25	6.25	2.019,00	5.215,75	27.088,25			
401	05	01	15758	Rede Viária - Rua David Antunes Oliveira Guimarães	F	10	2017/06/22	13.975,00				13.975,00	6.25	6.25	873,47	2.256,40	11.718,60			
401	05	01	15760	Rede Viária - Rua Padre José Joaquim Martins	F	10	2017/06/22	9.108,00				9.108,00	10.00	10.00	910,80	2.352,90	6.755,10			
401	05	01	15762	Rede Viária - Travessa de São Bento	F	10	2017/06/22	9.000,00				9.000,00	10.00	10.00	900,00	2.325,00	6.675,00			
401	05	01	15764	Rede Viária - Rua de Quintães	F	10	2017/06/22	3.288,00				3.288,00	10.00	10.00	328,80	849,40	2.438,60			
401	05	01	15766	Rede Viária - Beco da Igreja	F	10	2017/06/22	184,50				184,50	50.00	50.00	39,44	184,50				
401	05	01	15768	Rede Viária - Travessa Nossa Senhora da Conceição	F	10	2017/06/22	600,00				600,00	20.00	20.00	120,00	310,00	290,00			
401	05	01	15770	Rede Viária - Largo de São Bento	F	10	2017/06/22	20.875,00				20.875,00	6.25	6.25	1.304,66	3.370,42	17.504,58			
401	05	01	15772	Rede Viária - Travessa de Fonte Seca	F	10	2017/06/22	23.925,00				23.925,00	6.25	6.25	1.495,32	3.862,89	20.062,11			
401	05	01	15774	Rede Viária - Travessa de Redufe B	F	10	2017/06/22	4.496,00				4.496,00	6.25	6.25	281,05	725,95	3.770,05			
401	05	01	15776	Rede Viária - Travessa de Santo Antonio	F	10	2017/06/22	1.896,00				1.896,00	10.00	10.00	189,60	489,80	1.406,20			
401	05	01	15778	Rede Viária - Rua Bouça da Tapada	F	10	2017/06/22	14.544,00				14.544,00	6.25	6.25	909,00	2.348,25	12.195,75			
401	05	01	15780	Rede Viária - Rua de Sabijões	F	10	2017/06/22	2.862,50				2.862,50	6.25	6.25	178,91	462,19	2.400,31			
401	05	01	15782	Rede Viária - Travessa da Escola	F	10	2017/06/22	4.125,00				4.125,00	6.25	6.25	257,78	665,98	3.459,02			
401	05	01	15784	Rede Viária - Rua Nossa Senhora da Conceição	F	10	2017/06/22	1.980,00				1.980,00	10.00	10.00	198,00	511,50	1.468,50			
401	05	01	15786	Rede Viária - Rua da Fonte Seca	F	10	2017/06/22	4.650,00				4.650,00	6.25	6.25	290,64	750,80	3.899,20			
401	05	01	15788	Rede Viária - Travessa do Pinheiro	F	10	2017/06/22	4.075,00				4.075,00	6.25	6.25	254,69	657,92	3.417,08			
401	05	01	15790	Rede Viária - Rua de Santo Emilião	F	10	2017/06/22	52.530,00				52.530,00	6.25	6.25	3.283,10	8.481,39	44.048,61			
401	05	01	15792	Rede Viária - Travessa da Pedreira A	F	10	2017/06/22	6.192,00				6.192,00	6.25	6.25	387,00	999,75	5.192,25			
401	05	01	15794	Rede Viária - Rua da Bouça	F	10	2017/06/22	16.208,00				16.208,00	10.00	10.00	1.620,60	4.187,10	12.020,90			

TOTAL PARA A CONTA (45.3) :	25.965.960,04		1.360.020,55	21.312.506,53		2.009.579,12	15.280.285,48	16.032.220,65	
TOTAL (ACUMULADO) :	66.249.300,52		3.495.654,54	70.044.431,98		2.765.062,45	23.449.074,46	46.596.337,52	50.362,61

IDENTIFICAÇÃO DO BEM					AQUISIÇÃO			ATIVO BRUTO	VARIAÇÃO PATRIMONIAL			Valor Patrimonial	REINTEGRAÇÕES E AMORTIZAÇÕES				Valor Patrimonial	ALIENAÇÕES/ABATES/TRANSFER. (Valor Bruto do Abate)		
Cl.	Tipo	Bem	Nr.Inv.	Descrição	Nat	Tipo	Data	(Valor Aquisição)	T.	Data	Valor	Actualizado	Tx. I	Tx. A.	Do Período	Acumulados	Líquido	T.	Valor	Data
401	05	01	15796	Rede Viária - Travessa Bouça da Tapada	F	10	2017/06/22	18.752,00				18.752,00	6.25	6.25	1.172,03	3.027,70	15.724,30			
401	05	01	15798	Rede Viária - Rua de Redufe-Sem Nome	F	10	2017/06/22	442,50				442,50	100.00	100.00		442,50				
401	05	01	15812	Rede Viária - Rua de Nasceiros	F	10	2017/07/07	45.768,00				45.768,00	20.00	20.00	9.153,60	22.884,00	22.884,00			
401	05	01	15814	Rede Viária - Travessa da Devesa	F	10	2017/07/07	5.800,00				5.800,00	6.25	6.25	362,51	906,26	4.893,74			
401	05	01	15816	Rede Viária - Rua das Ereias	F	10	2017/07/07	14.350,00				14.350,00	6.25	6.25	896,88	2.242,20	12.107,80			
401	05	01	15818	Rede Viária - Rua 25 de Abril	F	10	2017/07/07	7.750,00				7.750,00	6.25	6.25	484,34	1.210,91	6.539,09			
401	05	01	15820	Rede Viária - Rua 5 de Outubro	F	10	2017/07/07	1.700,00				1.700,00	6.25	6.25	106,22	265,59	1.434,41			
401	05	01	15822	Rede Viária - Rua do Lago	F	10	2017/07/07	2.925,00				2.925,00	6.25	6.25	182,76	456,99	2.468,01			
401	05	01	15824	Rede Viária - Rua da Alegria	F	10	2017/07/07	684,00				684,00	10.00	10.00	68,40	171,00	513,00			
401	05	01	15826	Rede Viária - Rua do Agro	F	10	2017/07/07	8.336,00				8.336,00	20.00	20.00	1.667,17	4.167,97	4.168,03			
401	05	01	15828	Rede Viária - Rua da Devesa	F	10	2017/07/07	10.137,50				10.137,50	6.25	6.25	633,60	1.583,99	8.553,51			
401	05	01	15830	Rede Viária - Rua de Santa Eiria	F	10	2017/07/07	1.308,00				1.308,00	10.00	10.00	130,80	327,00	981,00			
401	05	01	15832	Rede Viária - Rua da Redunção	F	10	2017/07/07	5.512,50				5.512,50	6.25	6.25	344,52	861,32	4.651,18			
401	05	01	15834	Rede Viária - Rua de Santa Luzia	F	10	2017/07/07	15.684,00				15.684,00	10.00	10.00	1.568,40	3.921,00	11.763,00			
401	05	01	15836	Rede Viária - Rua da Carvalha Santa	F	10	2017/07/07	1.248,00				1.248,00	10.00	10.00	124,80	312,00	936,00			
401	05	01	15838	Rede Viária - Rua de Caselhos	F	10	2017/07/07	1.937,50				1.937,50	6.25	6.25	121,08	302,72	1.634,78			
401	05	01	15840	Rede Viária - Rua do Desenvolvimento	F	10	2017/07/07	34.624,00				34.624,00	10.00	10.00	3.462,37	8.655,97	25.968,03			
401	05	01	15842	Rede Viária - Rua do Parque Industrial	F	10	2017/07/07	41.920,00				41.920,00	10.00	10.00	4.191,97	10.479,97	31.440,03			
401	05	01	15844	Rede Viária - Rua de São Martinho	F	10	2017/07/07	26.288,00				26.288,00	6.25	6.25	1.643,03	4.107,53	22.180,47			
401	05	01	15846	Rede Viária - Rua Nossa Senhora de Fátima	F	10	2017/07/07	16.128,00				16.128,00	6.25	6.25	1.008,00	2.520,00	13.608,00			
401	05	01	15848	Rede Viária - Rua Maria da Fonte	F	10	2017/07/07	2.016,00				2.016,00	10.00	10.00	201,60	504,00	1.512,00			
401	05	01	15850	Rede Viária - Travessa do Outeiro	F	10	2017/07/07	3.000,00				3.000,00	6.25	6.25	187,50	468,75	2.531,25			
401	05	01	15852	Rede Viária - Travessa Casal Novo	F	10	2017/07/07	5.652,00				5.652,00	10.00	10.00	565,20	1.413,00	4.239,00			
401	05	01	15854	Rede Viária - Avenida de Santa Luzia	F	10	2017/07/07	23.040,00				23.040,00	10.00	10.00	2.304,00	5.760,00	17.280,00			
401	05	01	15856	Rede Viária - Travessa Senhora do Rosário	F	10	2017/07/07	3.216,00				3.216,00	6.25	6.25	201,00	502,50	2.713,50			
401	05	01	15858	Rede Viária - Rua do Bairro	F	10	2017/07/07	4.862,50				4.862,50	6.25	6.25	303,94	759,80	4.102,70			
401	05	01	15860	Rede Viária - Travessa da Vinha	F	10	2017/07/07	4.412,50				4.412,50	6.25	6.25	275,77	689,44	3.723,06			
401	05	01	15862	Rede Viária - Rua do Rego	F	10	2017/07/07	15.600,00				15.600,00	6.25	6.25	975,00	2.437,50	13.162,50			
401	05	01	15864	Rede Viária - Rua do Outeiro	F	10	2017/07/07	782,00	GR	2018/10/11	13.304,59	14.086,59	100.00	5.00	656,78	1.771,40	12.315,19			
401	05	01	15866	Rede Viária - Travessa do Rego	F	10	2017/07/07	4.700,00				4.700,00	6.25	6.25	293,76	734,38	3.965,62			
401	05	01	15868	Rede Viária - Rua de São João	F	10	2017/07/07	3.456,00				3.456,00	10.00	10.00	345,60	864,00	2.592,00			
401	05	01	15870	Rede Viária - Rua de Santo Tirso	F	10	2017/07/07	4.720,00				4.720,00	20.00	20.00	944,03	2.360,03	2.359,97			
401	05	01	15872	Rede Viária - Rua da Lage	F	10	2017/07/07	3.830,00				3.830,00	20.00	20.00	765,97	1.914,97	1.915,03			
401	05	01	15874	Rede Viária - Rua do Areal	F	10	2017/07/07	5.456,00				5.456,00	10.00	10.00	545,63	1.364,03	4.091,97			
401	05	01	15876	Rede Viária - Rua de Santo António	F	10	2017/07/07	3.190,00				3.190,00	50.00	50.00	797,50	3.190,00				
401	05	01	15878	Rede Viária - Rua da Liberdade	F	10	2017/07/07	38.052,00				38.052,00	10.00	10.00	3.805,20	9.513,00	28.539,00			
401	05	01	15880	Rede Viária - Rua de Fonzelhos	F	10	2017/07/07	5.637,50				5.637,50	6.25	6.25	352,33	880,84	4.756,66			
401	05	01	15882	Rede Viária - Travessa da Liberdade	F	10	2017/07/07	4.737,50				4.737,50	6.25	6.25	296,06	740,21	3.997,29			
401	05	01	15884	Rede Viária - Rua do Rio Ave	F	10	2017/07/07	3.862,50				3.862,50	6.25	6.25	241,43	603,53	3.258,97			
401	05	01	15886	Rede Viária - Rua de Santa Apolónia	F	10	2017/07/07	22.312,50	GR	2019/05/05	3.013,05	25.325,55	6.25	7.06	1.536,28	3.628,08	21.697,47			
401	05	01	15888	Rede Viária - Rua de São Frutuoso	F	10	2017/07/07	16.848,00				16.848,00	6.25	6.25	1.053,00	2.632,50	14.215,50			
401	05	01	15890	Rede Viária - Rua do Sertal	F	10	2017/07/07	2.952,00				2.952,00	10.00	10.00	295,20	738,00	2.214,00			
401	05	01	15892	Rede Viária - Rua de Vilar	F	10	2017/07/07	21.660,00				21.660,00	10.00	10.00	2.166,00	5.415,00	16.245,00			
401	05	01	15894	Rede Viária - Rua 13 de Maio	F	10	2017/07/07	3.000,00				3.000,00	10.00	10.00	300,00	750,00	2.250,00			
401	05	01	15896	Rede Viária - Rua Casal Novo	F	10	2017/07/07	11.088,00				11.088,00	10.00	10.00	1.108,80	2.772,00	8.316,00			
401	05	01	15898	Rede Viária - Rua do Cruzeiro	F	10	2017/07/07	5.936,00				5.936,00	20.00	20.00	1.187,17	2.967,97	2.968,03			
401	05	01	15900	Rede Viária - Rua Senhora do Rosario	F	10	2017/07/07	6.320,00				6.320,00	6.25	6.25	395,03	987,53	5.332,47			
401	05	01	15902	Rede Viária - Rua do Souto	F	10	2017/07/07	20.150,00				20.150,00	6.25	6.25	1.259,39	3.148,46	17.001,54			
401	05	01	15904	Rede Viária - Rua do Outeirinho	F	10	2017/07/07	2.280,00				2.280,00	10.00	10.00	228,00	570,00	1.710,00			
401	05	01	15906	Rede Viária - Rua de São Tiago	F	10	2017/07/07	7.225,00				7.225,00	50.00	50.00	1.806,25	7.225,00				
401	05	01	15908	Rede Viária - Rua da Tapada	F	10	2017/07/07	4.337,50				4.337,50	6.25	6.25	271,08	677,72	3.659,78			
401	05	01	15910	Rede Viária - Rua Alfredo Magalhães Fonseca	F	10	2017/07/07	11.400,00				11.400,00	6.25	6.25	712,50	1.781,25	9.618,75			
401	05	01	15912	Rede Viária - Rua de Barrões	F	10	2017/07/07	1.350,00				1.350,00	6.25	6.25	84,36	210,92	1.139,08			
401	05	01	15914	Rede Viária - Travessa de São Tiago	F	10	2017/07/07	9.856,00				9.856,00	6.25	6.25	615,97	1.539,97	8.316,03			
401	05	01	15916	Rede Viária - Travessa João Paulo II	F	10	2017/07/07	3.920,00				3.920,00	6.25	6.25	245,03	612,53	3.307,47			
401	05	01	15918	Rede Viária - Loteamento da Redunção	F	10	2017/07/07	7.952,00				7.952,00	6.25	6.25	497,03	1.242,53	6.709,47			
401	05	01	15920	Rede Viária - Avenida Padre José Joaquim Martins	F	10	2017/07/07	7.862,50	GR	2019/05/05	7.123,20	14.985,70	6.25	7.06	836,60	1.563,71	13.421,99			
401	05	01	15922	Rede Viária - Rua da Vinha	F	10	2017/07/07	22.836,00				22.836,00	10.00	10.00	2.283,60	5.709,00	17.127,00			
				TOTAL PARA A CONTA (45.3) :				30.455.506,24			1.383.461,73	31.926.749,97			1.367.631,21	15.429.775,66	16.496.974,31			
				TOTAL (ACUMULADO) :				66.640.163,52			3.522.295,35	70.658.655,82			1.820.384,54	23.597.564,64	47.061.091,18		50.162,61	

IDENTIFICAÇÃO DO BEM					AQUISIÇÃO			ATIVO BRUTO	VARIAÇÃO PATRIMONIAL			Valor Patrimonial Actualizado	REINTEGRAÇÕES E AMORTIZAÇÕES				Valor Patrimonial Líquido	ALIENAÇÕES/ABATES/TRANSFER. (Valor Bruto do Abate)		
Cl.	Tipo	Bem	Nr.Inv.	Descrição	Nat	Tipo	Data	(Valor Aquisição)	T.	Data	Valor		Tx. I	Tx A.	Do Período	Acumuladas		T.	Valor	Data
401	05	01	15524	Rede Viária - Rua de Santa Bárbara	F	10	2017/07/07	29.170,00				29.170,00	14.29	14.29	4.024,31	10.060,73	19.109,27			
401	05	01	15526	Rede Viária - Rua Caz Loureiro	F	10	2017/07/07	157,00				157,00	100.00	100.00		157,00				
401	05	01	15528	Rede Viária - Travessa Alfredo Magalhães Fonseca	F	10	2017/07/07	2.012,50				2.012,50	6.25	6.25	125,77	314,44	1.698,06			
401	05	01	15530	Rede Viária - Rua da Venturela	F	10	2017/07/07	45.590,00				45.590,00	14.29	14.29	6.512,87	16.282,16	29.307,84			
401	05	01	15532	Rede Viária - Rua João Paulo II	F	10	2017/07/07	14.212,50				14.212,50	6.25	6.25	888,25	2.220,67	11.991,83			
401	05	01	15534	Rede Viária - Rua Heróis do Ultramar	F	10	2017/07/07	55,50				55,50	100.00	100.00		55,50				
401	05	01	15536	Rede Viária - Rua do Bairro Eido	F	10	2017/07/07	2.750,00				2.750,00	6.25	6.25	171,85	429,67	2.320,33			
401	05	01	15538	Rede Viária - Travessa do Souto	F	10	2017/07/07	2.925,00				2.925,00	6.25	6.25	182,78	456,99	2.468,01			
401	05	01	15540	Rede Viária - Rua Marechal Gomes da Costa	F	10	2017/07/07	14.532,00				14.532,00	10.00	10.00	1.453,20	3.633,00	10.899,00			
401	05	01	15542	Rede Viária - Rua das Quinteiras	F	10	2017/07/07	5.608,00				5.608,00	10.00	10.00	560,77	1.401,97	4.206,03			
401	05	01	15544	Rede Viária - Rua 1º de Maio	F	10	2017/07/07	8.737,50				8.737,50	6.25	6.25	546,11	1.365,26	7.372,24			
401	05	01	15546	Rede Viária - Rua de São José	F	10	2017/07/07	8.040,00				8.040,00	14.29	14.29	1.148,54	2.871,40	5.168,60			
401	05	01	15548	Rede Viária - Rua do Monte	F	10	2017/07/07	367,50				367,50	100.00	100.00		367,50				
401	05	01	15550	Rede Viária - Travessa da Costa	F	10	2017/07/07	5.250,00				5.250,00	6.25	6.25	328,13	820,29	4.429,71			
401	05	01	15552	Rede Viária - Rua da Costa	F	10	2017/07/07	46.736,00				46.736,00	6.25	6.25	2.921,03	7.302,53	39.433,47			
401	05	01	15554	Rede Viária - Rua da Bouça Velha	F	10	2017/07/07	40.128,00				40.128,00	6.25	6.25	2.508,00	6.270,00	33.858,00			
401	05	01	15556	Rede Viária - Travessa da Bouça Velha	F	10	2017/07/07	6.800,00				6.800,00	6.25	6.25	425,03	1.062,53	5.737,47			
401	05	01	15558	Rede Viária - Travessa do Parque Industrial	F	10	2017/07/07	3.360,00				3.360,00	6.25	6.25	210,00	525,00	2.835,00			
401	05	01	15560	Rede Viária - Avenida da Igreja	F	10	2017/07/07	3.712,50				3.712,50	6.25	6.25	232,06	580,11	3.132,39			
401	05	01	15562	Rede Viária - Rua da Fonte Cova	F	10	2017/07/07	20.832,00				20.832,00	10.00	10.00	2.083,20	5.208,00	15.624,00			
401	05	01	15564	Rede Viária - Rua das Bouças	F	10	2017/07/07	5.464,00				5.464,00	10.00	10.00	546,37	1.365,97	4.098,03			
401	05	01	15566	Rede Viária - Travessa do Bairro	F	10	2017/07/07	3.397,50				3.397,50	6.25	6.25	211,69	529,27	2.868,23			
401	05	01	15568	Rede Viária - Travessa da Venturela	F	10	2017/07/07	1.274,00				1.274,00	10.00	10.00	127,40	315,50	958,50			
401	05	01	15570	Rede Viária - Largo do Souto	F	10	2017/07/07	4.250,00				4.250,00	6.25	6.25	265,66	664,09	3.585,91			
401	05	01	15572	Rede Viária - Travessa das Lajes de Requeixo	F	10	2017/07/18	1.452,00				1.452,00	10.00	10.00	145,20	363,00	1.089,00			
401	05	01	15574	Rede Viária - Travessa de Requeixo	F	10	2017/07/18	804,00				804,00	10.00	10.00	80,40	201,00	603,00			
401	05	01	15576	Rede Viária - Travessa da Carvalheira	F	10	2017/07/18	1.428,00				1.428,00	10.00	10.00	142,80	357,00	1.071,00			
401	05	01	15578	Rede Viária - Rua de Gesto	F	10	2017/07/18	26.225,00				26.225,00	6.25	6.25	1.639,07	4.097,67	22.127,33			
401	05	01	15580	Rede Viária - Rua do Fojo	F	10	2017/07/18	456,00				456,00	100.00	100.00		456,00				
401	05	01	15582	Rede Viária - Travessa do Sapateiro	F	10	2017/07/18	372,00				372,00	10.00	10.00	37,20	93,00	279,00			
401	05	01	15584	Rede Viária - Rua de Santo António	F	10	2017/07/18	128.910,00				128.910,00	6.25	6.25	8.056,99	20.142,21	108.767,79			
401	05	01	15586	Rede Viária - Travessa do Bernardo	F	10	2017/07/18	894,00				894,00	10.00	10.00	89,40	223,50	670,50			
401	05	01	15588	Rede Viária - Rua de Requeixo	F	10	2017/07/18	46.860,00				46.860,00	6.25	6.25	2.928,73	7.321,86	39.538,14			
401	05	01	15590	Rede Viária - Largo de Requeixo	F	10	2017/07/18	12.000,00				12.000,00	6.25	6.25	750,00	1.875,00	10.125,00			
401	05	01	15592	Rede Viária - Rua das Vinhas	F	10	2017/07/18	12.812,50				12.812,50	6.25	6.25	800,77	2.001,94	10.810,56			
401	05	01	15594	Rede Viária - Rua da Fonte do Vale	F	10	2017/07/18	225,50				225,50	100.00	100.00		225,50				
401	05	01	15596	Rede Viária - Rua das Quelhas	F	10	2017/07/18	262,50				262,50	100.00	100.00		262,50				
401	05	01	15598	Rede Viária - Travessa dos Castros	F	10	2017/07/18	906,00				906,00	10.00	10.00	90,60	226,50	679,50			
401	05	01	16000	Rede Viária - Rua das Fontelas	F	10	2017/07/18	10.300,00				10.300,00	10.00	10.00	1.029,97	2.574,97	7.725,03			
401	05	01	16002	Rede Viária - Rua de Santa Eufémia	F	10	2017/07/18	553,50				553,50	100.00	100.00		553,50				
401	05	01	16004	Rede Viária - Travessa de Maria Joana	F	10	2017/07/18	99,00	GP	2017/12/31	4.006,29	4.105,29	100.00	5.00	200,40	460,84	3.644,44			
401	05	01	16006	Rede Viária - Travessa do Outeiro	F	10	2017/07/18	1.000,00				1.000,00	6.25	6.25	62,51	156,26	843,74			
401	05	01	16008	Rede Viária - Largo do Outeiro	F	10	2017/07/18	24.920,00				24.920,00	5.00	5.00	1.245,97	3.114,97	21.805,03			
401	05	01	16010	Rede Viária - Rua do Outeiro	F	10	2017/07/18	10.675,00				10.675,00	6.25	6.25	667,20	1.667,98	9.007,02			
401	05	01	16012	Rede Viária - Rua do Paço	F	10	2017/07/18	4.400,00				4.400,00	6.25	6.25	275,03	687,53	3.712,47			
401	05	01	16014	Rede Viária - Rua das Antas	F	10	2017/07/18	6.887,50				6.887,50	6.25	6.25	430,45	1.076,15	5.811,35			
401	05	01	16016	Rede Viária - Rua da Igreja	F	10	2017/07/18	29.762,50				29.762,50	6.25	6.25	1.860,15	4.650,37	25.112,13			
401	05	01	16018	Rede Viária - Largo das Antas	F	10	2017/07/18	5.000,00				5.000,00	6.25	6.25	312,49	781,24	4.218,76			
401	05	01	16020	Rede Viária - Rua de Maria Joana	F	10	2017/07/18	5.624,00	GP	2017/12/31	24.466,06	30.090,06	10.00	5.00	1.392,91	3.344,50	26.745,56			
401	05	01	16022	Rede Viária - Rua da Ferrença	F	10	2017/07/18	20.075,00				20.075,00	6.25	6.25	1.254,71	3.136,73	16.938,27			
401	05	01	16024	Rede Viária - Rua de São João Baptista -	F	10	2017/07/18	18.287,50				18.287,50	6.25	6.25	1.142,99	2.857,43	15.430,07			
401	05	01	16026	Rede Viária - Rua do Crastro	F	10	2017/07/18	3.564,00	GP	2017/12/31	17.106,45	20.670,45	10.00	5.00	1.026,22	2.336,43	18.336,02			
				TOTAL PARA A CONTA (45.3) :				31.104.997,04			1.459.034,55	32.621.525,79			2.119.069,65	15.559.314,85	17.062.206,94			
				TOTAL (ACUMULADO) :				67.469.234,52			3.567.839,20	71.033.429,64			2.874.572,59	23.727.105,83	47.626.235,81		50.162,61	

ENTIDADE
CMPL
Período : 1900/01/01 a 2019/12/31

MAPA ANEXO DEMONSTRAÇÕES FINANCEIRAS

CONTA IMOBILIZADO : 45.3 - Outras construções e infraestruturas

Data : 2020/05/11
Ano : 2019
Página : 392

IDENTIFICAÇÃO DO BEM					AQUISIÇÃO			ATIVO BRUTO	VARIAÇÃO PATRIMONIAL			Valor Patrimonial Actualizado	REINTEGRAÇÕES E AMORTIZAÇÕES				Valor Patrimonial Líquido	ALIENAÇÕES/ABATES/TRANSFER. (Valor Bruto do Abate)		
Cl.	Tipo	Bem	Nr.Inv.	Descrição	Nat	Tipo	Data	Valor Aquisição	T.	Data	Valor		Tx. I	Tx A.	Do Período	Acumuladas		T.	Valor	Data
401	05	01	16028	Rede Viária - Rua de Negrelos	F	10	2017/07/18	10.116,00				10.116,00	10.00	10.00	1.011,60	2.529,00	7.587,00			
401	05	01	16030	Rede Viária - Rua da Fonte do Cabo	F	10	2017/07/18	12.100,00				12.100,00	6.25	6.25	756,24	1.830,62	10.269,38			
401	05	01	16032	Rede Viária - Rua do Cabo	F	10	2017/07/18	16.637,50				16.637,50	6.25	6.25	1.039,82	2.599,59	14.037,91			
401	05	01	16034	Rede Viária - Rua das Lajes	F	10	2017/07/18	2.856,00	GR	2017/12/31	4.149,95	7.005,95	10.00	5.00	344,39	836,43	6.169,52			
401	05	01	16036	Rede Viária - Rua da Fonte da Nogueira	F	10	2017/07/18	2.088,00				2.088,00	10.00	10.00	208,80	522,00	1.566,00			
401	05	01	16038	Rede Viária - Travessa da Argainha	F	10	2017/07/18	294,00				294,00	10.00	10.00	29,40	73,50	220,50			
401	05	01	16040	Rede Viária - Rua do Olival	F	10	2017/07/18	1.854,00				1.854,00	5.56	5.56	102,57	257,47	1.596,53			
401	05	01	16042	Rede Viária - Travessa de Cancelos	F	10	2017/07/18	5.496,00				5.496,00	10.00	10.00	549,60	1.374,00	4.122,00			
401	05	01	16044	Rede Viária - Travessa da Tomada	F	10	2017/07/18	1.434,00				1.434,00	10.00	10.00	143,40	358,50	1.075,50			
401	05	01	16046	Rede Viária - Caminho da Tomada	F	10	2017/07/18	1.428,00				1.428,00	10.00	10.00	142,80	357,00	1.071,00			
401	05	01	16048	Rede Viária - Travessa de Dornas	F	10	2017/07/18	1.500,00				1.500,00	10.00	10.00	150,00	375,00	1.125,00			
401	05	01	16050	Rede Viária - Travessa da Reboreda de Baixo	F	10	2017/07/18	2.061,00				2.061,00	5.56	5.56	114,59	286,24	1.774,76			
401	05	01	16052	Rede Viária - Travessa da Fonte de Cancelos	F	10	2017/07/18	1.192,00				1.192,00	10.00	10.00	119,17	297,97	894,03			
401	05	01	16054	Rede Viária - Rua de Fijó	F	10	2017/07/18	13.446,00				13.446,00	5.56	5.56	747,60	1.867,50	11.578,50			
401	05	01	16056	Rede Viária - Rua de Dornas	F	10	2017/07/18	23.387,50	GR	2017/12/31	18.662,94	42.050,44	5.56	5.00	2.093,42	4.865,20	37.185,24			
401	05	01	16058	Rede Viária - Largo de Dornas	F	10	2017/07/18	2.062,50				2.062,50	6.25	6.25	128,89	322,24	1.740,26			
401	05	01	16060	Rede Viária - Travessa 9 de Setembro	F	10	2017/07/18	662,50				662,50	6.25	6.25	41,40	103,52	558,98			
401	05	01	16062	Rede Viária - Rua da Reboreda de Cima	F	10	2017/07/18	19.740,00	GR	2017/12/31	7.467,33	27.207,33	5.00	5.00	1.339,80	3.202,50	24.004,83			
401	05	01	16064	Rede Viária - Rua da Corredoura	F	10	2017/07/18	19.188,00				19.188,00	6.25	6.25	1.199,27	2.998,14	16.189,86			
401	05	01	16066	Rede Viária - Travessa da Corredoura	F	10	2017/07/18	816,00	GR	2017/12/31	5.344,57	6.160,57	10.00	5.00	306,25	672,20	5.488,37			
401	05	01	16068	Rede Viária - Rua do Espírito Santo	F	10	2017/07/18	10.584,00	GR	2017/12/31	17.115,67	27.699,67	5.56	5.00	1.372,78	3.104,92	24.594,75			
401	05	01	16070	Rede Viária - Rua da Reboreda	F	10	2017/07/18	20.337,50				20.337,50	6.25	6.25	1.271,06	3.177,71	17.159,79			
401	05	01	16072	Rede Viária - Rua de Cancelos	F	10	2017/07/18	70.130,00				70.130,00	14.29	14.29	10.018,56	25.046,42	45.083,58			
401	05	01	16074	Rede Viária - Travessa das Lajes	F	10	2017/07/18	2.574,00				2.574,00	10.00	10.00	257,40	643,50	1.930,50			
401	05	01	16076	Rede Viária - Rua da Escola	F	10	2017/07/18	2.952,00				2.952,00	10.00	10.00	295,20	738,00	2.214,00			
401	05	01	16078	Rede Viária - Rua do Laranjal	F	10	2017/07/18	7.580,00				7.580,00	6.25	6.25	474,97	1.167,47	6.412,53			
401	05	01	16080	Rede Viária - Travessa dos Pereiras	F	10	2017/07/18	1.296,00				1.296,00	10.00	10.00	129,60	324,00	972,00			
401	05	01	16082	Rede Viária - Travessa do Penedo Mógo	F	10	2017/07/18	294,00				294,00	10.00	10.00	29,40	73,50	220,50			
401	05	01	16084	Rede Viária - Rua do Penedo Mógo	F	10	2017/07/18	19.187,50				19.187,50	5.00	5.00	959,39	2.398,46	16.789,04			
401	05	01	16086	Rede Viária - Travessa da Escola	F	10	2017/07/18	1.704,00				1.704,00	10.00	10.00	170,40	426,00	1.278,00			
401	05	01	16088	Rede Viária - Rua de Oriz	F	10	2017/07/18	10.542,00				10.542,00	10.00	10.00	1.054,20	2.635,50	7.906,50			
401	05	01	16090	Rede Viária - Travessa da Igreja	F	10	2017/07/18	3.762,50				3.762,50	6.25	6.25	235,16	587,91	3.174,59			
401	05	01	16092	Rede Viária - Rua da Reboreda de Baixo	F	10	2017/07/18	11.550,00	GR	2017/12/31	18.191,77	29.741,77	6.25	5.00	1.472,04	3.367,54	26.374,23			
401	05	01	16094	Rede Viária - Rua da Castanheira	F	10	2017/07/24	65.160,00	GR	2017/12/31	153.023,17	218.183,17	5.00	5.11	11.071,93	24.423,84	193.759,33			
401	05	01	16096	Rede Viária - Rua Padre Alberto	F	10	2017/07/24	46.990,00				46.990,00	14.29	14.29	6.712,84	16.782,13	30.207,87			
401	05	01	16098	Rede Viária - Sem Nome_1	F	10	2017/07/24	41.160,00				41.160,00	14.29	14.29	5.880,00	14.700,00	26.460,00			
401	05	01	16100	Rede Viária - Rua do Cruzeiro	F	10	2017/07/24	62.775,00				62.775,00	6.25	6.25	3.923,41	9.808,57	52.966,43			
401	05	01	16102	Rede Viária - Rua Aldeia de Baixo	F	10	2017/07/24	73.712,00	GR	2018/09/17	41.496,10	115.208,10	5.00	5.31	5.839,90	12.151,74	103.056,36			
401	05	01	16104	Rede Viária - Rua de Vilar	F	10	2017/07/24	29.100,00				29.100,00	6.25	6.25	1.818,73	4.546,86	24.553,14			
401	05	01	16106	Rede Viária - Travessa dos Eidos	F	10	2017/07/24	26,00				26,00	100.00	100.00		26,00				
401	05	01	16108	Rede Viária - Travessa da Rebueira	F	10	2017/07/24	522,00				522,00	10.00	10.00	52,20	130,50	391,50			
401	05	01	16110	Rede Viária - Travessa do Tabelado	F	10	2017/07/24	315,50				315,50	100.00	100.00		315,50				
401	05	01	16112	Rede Viária - Rua das Flores	F	10	2017/07/24	3.000,00				3.000,00	6.25	6.25	187,50	468,75	2.531,25			
401	05	01	16114	Rede Viária - Rua da Forcada	F	10	2017/07/24	6.936,00	GR	2019/05/09	4.327,45	11.263,45	10.00	6.67	675,28	1.715,69	9.547,76			
401	05	01	16116	Rede Viária - Travessa do Paço	F	10	2017/07/24	4.963,00				4.963,00	10.00	10.00	496,31	1.240,76	3.722,24			
401	05	01	16118	Rede Viária - Rua da Leiradela	F	10	2017/07/24	57.240,00	GR	2017/12/31	59.553,12	116.793,12	14.29	5.00	5.839,65	14.654,94	102.138,18			
401	05	01	16120	Rede Viária - Rua de Bustelos	F	10	2017/07/24	44.462,50				44.462,50	6.25	6.25	2.778,94	6.947,30	37.515,20			
401	05	01	16122	Rede Viária - Travessa da Tapada	F	10	2017/07/24	4.088,00				4.088,00	10.00	10.00	408,83	1.022,03	3.065,97			
401	05	01	16124	Rede Viária - Rua da Torrinheira	F	10	2017/07/24	5.190,00				5.190,00	50.00	50.00	1.297,50	5.190,00				
401	05	01	16126	Rede Viária - Rua da Cale	F	10	2017/07/24	8.600,00				8.600,00	10.00	10.00	860,03	2.150,03	6.449,97			
401	05	01	16128	Rede Viária - Travessa do Canal	F	10	2017/07/24	3.288,00				3.288,00	10.00	10.00	328,80	822,00	2.466,00			
401	05	01	16130	Rede Viária - Rua do Pinheiro Manso	F	10	2017/07/24	5.550,00				5.550,00	10.00	10.00	555,00	1.387,50	4.162,50			
401	05	01	16132	Rede Viária - Rua dos Pessegueiros	F	10	2017/07/24	9.654,00				9.654,00	10.00	10.00	965,40	2.413,50	7.240,50			
401	05	01	16134	Rede Viária - Rua do Conteiro	F	10	2017/07/24	4.625,00				4.625,00	6.25	6.25	289,07	722,67	3.902,33			
401	05	01	16136	Rede Viária - Travessa do Caminho Velho	F	10	2017/07/24	124,00	GR	2017/07/25	5.149,66	5.273,66	100.00	6.25	329,59	623,89	4.649,77			
401	05	01	16138	Rede Viária - Travessa da Juventude	F	10	2017/07/24	3.256,00				3.256,00	10.00	10.00	325,60	814,50	2.441,50			
401	05	01	16140	Rede Viária - Rua das Aluindas	F	10	2017/07/24	3.612,50				3.612,50	6.25	6.25	225,80	564,47	3.048,03			
401	05	01	16142	Rede Viária - Rua do Norte	F	10	2017/07/24	8.362,50				8.362,50	6.25	6.25	522,62	1.306,61	7.055,89			
401	05	01	16144	Rede Viária - Travessa do Cruzeiro	F	10	2017/07/24	5.187,50				5.187,50	6.25	6.25	324,23	810,56	4.376,94			

TOTAL PARA A CONTA [45.3] :	31.883.751,04	1.773.345,88	33.734.779,12	2.153.578,34	15.734.784,73	17.999.994,39	
TOTAL (ACUMULADO) :	68.278.046,52	3.912.379,53	72.436.684,97	2.954.481,67	23.522.573,71	48.864.111,26	50.162,61

IDENTIFICAÇÃO DO BEM					AQUISIÇÃO			ATIVO BRUTO	VARIAÇÃO PATRIMONIAL			Valor Patrimonial	REINTEGRAÇÕES E AMORTIZAÇÕES				Valor Patrimonial	ALIENAÇÕES/ABATES/TRANSFER. (Valor Bruto do Abate)		
Cl.	Tipo	Bem	Nr.Inv.	Descrição	Nat	Tipo	Data	Valor Aquisição	T.	Data	Valor	Actualizado	Tx. I	Tx A.	Do Período	Acumulados	Líquido	T.	Valor	Data
401	05	01	16146	Rede Viária - Travessa dos Outeirinhos	F	10	2017/07/24	4.612,50				4.612,50	6.25	6.25	288,28	720,67	3.891,83			
401	05	01	16148	Rede Viária - Travessa da Carreira	F	10	2017/07/24	253,00				253,00	100.00	100.00		253,00				
401	05	01	16150	Rede Viária - Rua S. Caetano	F	10	2017/07/24	18.048,00				18.048,00	8.33	8.33	1.503,57	3.759,97	14.288,03			
401	05	01	16152	Rede Viária - Rua do Outeiro	F	10	2017/07/24	8.987,50				8.987,50	6.25	6.25	561,72	1.404,30	7.583,20			
401	05	01	16154	Rede Viária - Rua de Fundevila	F	10	2017/07/24	32.438,00				32.438,00	8.33	8.33	2.703,14	6.757,89	25.680,11			
401	05	01	16156	Rede Viária - Rua Aldeia de Cima	F	10	2017/07/24	19.737,50				19.737,50	6.25	6.25	1.233,60	3.083,59	16.653,91			
401	05	01	16158	Rede Viária - Travessa do Loureiral	F	10	2017/07/24	1.056,00				1.056,00	10.00	10.00	105,60	264,00	792,00			
401	05	01	16160	Rede Viária - Sem Nome_2	F	10	2017/07/24	76,00				76,00	100.00	100.00		76,00				
401	05	01	16162	Rede Viária - Travessa das Bouçinhas	F	10	2017/07/24	237,50				237,50	100.00	100.00		237,50				
401	05	01	16164	Rede Viária - Travessa do Figeiro	F	10	2017/07/24	840,00				840,00	50.00	50.00	210,00	840,00				
401	05	01	16166	Rede Viária - Rua do Alto	F	10	2017/07/24	14.628,00				14.628,00	10.00	10.00	1.462,80	3.657,00	10.971,00			
401	05	01	16168	Rede Viária - Travessa da Cruz	F	10	2017/07/24	2.724,00				2.724,00	10.00	10.00	272,40	681,00	2.043,00			
401	05	01	16170	Rede Viária - Rua da Torre	F	10	2017/07/24	3.576,00				3.576,00	10.00	10.00	357,60	894,00	2.682,00			
401	05	01	16172	Rede Viária - Rua Santo António	F	10	2017/07/24	12.464,00				12.464,00	20.00	20.00	2.492,77	6.231,97	6.232,03			
401	05	01	16174	Rede Viária - Travessa da Cancela	F	10	2017/07/24	346,00				346,00	100.00	100.00		346,00				
401	05	01	16176	Rede Viária - Rua da Corredoura	F	10	2017/07/24	6.162,50				6.162,50	8.33	8.33	513,56	1.283,87	4.878,63			
401	05	01	16178	Rede Viária - Rua da Ventosa	F	10	2017/07/24	7.212,00				7.212,00	10.00	10.00	721,20	1.803,00	5.409,00			
401	05	01	16180	Rede Viária - Sem Nome_3	F	10	2017/07/24	1.872,00				1.872,00	10.00	10.00	187,20	468,00	1.404,00			
401	05	01	16182	Rede Viária - Travessa Nossa Senhora de Fátima	F	10	2017/07/24	3.108,00				3.108,00	10.00	10.00	310,80	777,00	2.331,00			
401	05	01	16184	Rede Viária - Rua das Andorinhas	F	10	2017/07/24	20.304,00				20.304,00	10.00	10.00	2.030,40	5.076,00	15.228,00			
401	05	01	16186	Rede Viária - Rua do Vale	F	10	2017/07/24	7.237,50				7.237,50	6.25	6.25	452,34	1.130,89	6.106,61			
401	05	01	16188	Rede Viária - Travessa do Nabainho	F	10	2017/07/24	2.425,00				2.425,00	6.25	6.25	151,56	378,90	2.046,10			
401	05	01	16190	Rede Viária - Travessa do Campo Novo	F	10	2017/07/24	2.148,00				2.148,00	10.00	10.00	214,80	537,00	1.611,00			
401	05	01	16192	Rede Viária - Travessa de Balde	F	10	2017/07/24	2.400,00				2.400,00	10.00	10.00	240,00	600,00	1.800,00			
401	05	01	16194	Rede Viária - Rua da Escola	F	10	2017/07/24	39.360,00				39.360,00	6.25	6.25	2.460,00	6.150,00	33.210,00			
401	05	01	16196	Rede Viária - Rua Nossa Senhora de Fátima	F	10	2017/07/24	35.264,00				35.264,00	10.00	10.00	3.526,40	8.816,00	26.448,00			
401	05	01	16214	Rede Viária - Travessa da Fonte de Paredes	F	10	2017/03/14	8.725,00				8.725,00	6.25	6.25	545,31	1.317,83	7.407,17			
401	05	01	16216	Rede Viária - Rua Doutor António Augusto Pereira	F	10	2017/03/14	8.825,00				8.825,00	6.25	6.25	551,56	1.332,52	7.492,48			
401	05	01	16218	Rede Viária - Rua da Boca de Saída	F	10	2017/03/14	15.012,00				15.012,00	10.00	10.00	1.501,20	3.627,90	11.384,10			
401	05	01	16220	Rede Viária - Rua da Tomada	F	10	2017/03/14	510,50				510,50	100.00	100.00		510,50				
401	05	01	16222	Rede Viária - Praça Valdemar Faria Tinoco	F	10	2017/03/14	4.062,50				4.062,50	6.25	6.25	253,91	613,63	3.448,87			
401	05	01	16224	Rede Viária - Rua Padre Francisco Matos Vieira	F	10	2017/03/14	19.400,00				19.400,00	6.25	6.25	1.212,49	2.930,20	16.469,80			
401	05	01	16226	Rede Viária - Travessa de Fojo Negro	F	10	2017/03/14	361,00				361,00	100.00	100.00		361,00				
401	05	01	16228	Rede Viária - Travessa dos Poços	F	10	2017/03/14	5.364,00				5.364,00	10.00	10.00	536,40	1.296,30	4.067,70			
401	05	01	16230	Rede Viária - Rua das Paquetas	F	10	2017/03/14	2.202,00				2.202,00	10.00	10.00	220,20	532,15	1.669,85			
401	05	01	16232	Rede Viária - Travessa do Abelha	F	10	2017/03/14	839,00				839,00	100.00	100.00		839,00				
401	05	01	16234	Rede Viária - Travessa da Sanra	F	10	2017/03/14	3.087,00				3.087,00	5.56	5.56	171,64	414,45	2.672,55			
401	05	01	16236	Rede Viária - Travessa da Devesa	F	10	2017/03/14	30,00				30,00	100.00	100.00		30,00				
401	05	01	16238	Rede Viária - Rua do Carvalho	F	10	2017/03/14	5.460,00				5.460,00	10.00	10.00	546,00	1.315,50	4.144,50			
401	05	01	16240	Rede Viária - Rua das Figueiras	F	10	2017/03/14	551,50				551,50	100.00	100.00		551,50				
401	05	01	16242	Rede Viária - Rua do Lagido	F	10	2017/03/14	20.016,00				20.016,00	10.00	10.00	2.001,60	4.637,20	15.378,80			
401	05	01	16244	Rede Viária - Travessa das Cruzes	F	10	2017/03/14	55,50				55,50	100.00	100.00		55,50				
401	05	01	16246	Rede Viária - Rua das Hortas	F	10	2017/03/14	8.652,00				8.652,00	10.00	10.00	865,20	2.090,90	6.561,10			
401	05	01	16248	Rede Viária - Travessa Bento Castilha	F	10	2017/03/14	112,50				112,50	50.00	50.00	22,52	112,50				
401	05	01	16250	Rede Viária - Rua Diogo Antunes	F	10	2017/03/14	6.516,00	05	2017/12/31	28.017,19	34.533,19	10.00	5.00	1.733,77	3.523,00	31.010,19			
401	05	01	16252	Rede Viária - Rua de Linhares	F	10	2017/03/14	13.725,00				13.725,00	6.25	6.25	857,81	2.073,81	11.651,19			
401	05	01	16254	Rede Viária - Travessa do Eirado de Pau	F	10	2017/03/14	73,50				73,50	100.00	100.00		73,50				
TOTAL PARA A CONTA (45.3) :								32.268.642,04			1.501.563,07	34.158.187,31			2.232.606,18 -	15.840.745,17	18.317.442,14			
TOTAL (ACUMULADO) :								68.653.139,52			3.940.636,72	72.595.093,16			2.597.906,51	27.063.534,15	45.531.559,01		56.122,61	

ENTIDADE
CMFL
Período : 1900/01/01 a 2019/12/31

MAPA ANEXO DEMONSTRAÇÕES FINANCEIRAS

CONTA IMOBILIZADO : 45.3 - Outras construções e infraestruturas

Data : 2020/05/11
Ano : 2019

IDENTIFICAÇÃO DO BEM					AQUISIÇÃO			ATIVO BRUTO	VARIAÇÃO PATRIMONIAL			Valor Patrimonial	REINTEGRAÇÕES E AMORTIZAÇÕES				Valor Patrimonial	ALIENAÇÕES/ABATES/TRANSFER. (Valor Bruto do Abate)		
Cl.	Tipo	Bem	Nr.Inv.	Descrição	Nat	Tipo	Data	(Valor Aquisição)	T.	Data	Valor	Actualizado	Tx. I	Tx. A.	Do Período	Acumulados	Líquido	T.	Valor	Data
401	05	01	16256	Rede Viária - Travessa dos Salhosos	F	10	2017/03/14	3.108,00				3.108,00	10.00	10.00	310,80	751,16	2.356,90			
401	05	01	16258	Rede Viária - Rua da Veiga Esteiro	F	10	2017/03/14	19.224,00				19.224,00	10.00	10.00	1.922,40	4.645,80	14.578,20			
401	05	01	16260	Rede Viária - Travessa da Maia	F	10	2017/03/14	147,00				147,00	100.00	100.00		147,00				
401	05	01	16262	Rede Viária - Rua da Maia	F	10	2017/03/14	830,50				830,50	100.00	100.00		830,50				
401	05	01	16264	Rede Viária - Travessa da Pomada	F	10	2017/03/14	750,00				750,00	10.00	10.00	75,00	181,25	568,75			
401	05	01	16266	Rede Viária - Rua da Entrada do Monte	F	10	2017/03/14	48.375,00				48.375,00	6.25	6.25	3.023,41	7.306,62	41.068,38			
401	05	01	16268	Rede Viária - Rua Padre Guilherme Veloso	F	10	2017/03/14	9.576,00				9.576,00	5.56	5.56	531,97	1.285,64	8.290,36			
401	05	01	16270	Rede Viária - Travessa da Igreja	F	10	2017/03/14	61,50				61,50	100.00	100.00		61,50				
401	05	01	16272	Rede Viária - Avenida Santa Maria de Verim	F	10	2017/03/14	65.640,00				65.640,00	20.00	20.00	13.128,00	31.726,00	33.914,00			
401	05	01	16274	Rede Viária - Travessa de São Sebastião	F	10	2017/03/14	4.800,00				4.800,00	10.00	10.00	480,00	1.160,00	3.640,00			
401	05	01	16276	Rede Viária - Rua da Saraia	F	10	2017/03/14	5.052,00				5.052,00	10.00	10.00	505,20	1.220,90	3.831,10			
401	05	01	16278	Rede Viária - Travessa de Batocas	F	10	2017/03/14	2.000,00				2.000,00	14.29	14.29	285,72	690,48	1.309,52			
401	05	01	16280	Rede Viária - Rua Antero Bonifácio de Araújo	F	10	2017/03/14	8.980,00				8.980,00	14.29	14.29	1.282,84	3.100,23	5.879,77			
401	05	01	16282	Rede Viária - Rua do Bárrio	F	10	2017/03/14	13.350,00				13.350,00	6.25	6.25	834,36	2.016,39	11.333,61			
401	05	01	16284	Rede Viária - Travessa de Gaiões	F	10	2017/03/14	975,00				975,00	6.25	6.25	60,95	147,28	827,72			
401	05	01	16286	Rede Viária - Rua de Santa Iria	F	10	2017/03/14	46.188,00				46.188,00	10.00	10.00	4.618,80	11.162,10	35.025,90			
401	05	01	16288	Rede Viária - Rua do Fereiro	F	10	2017/03/14	2.634,00				2.634,00	10.00	10.00	263,40	636,55	1.997,45			
401	05	01	16290	Rede Viária - Praceta Eng. Casimiro Silva	F	10	2017/03/14	16.560,00				16.560,00	6.25	6.25	1.035,00	2.501,25	14.058,75			
401	05	01	16292	Rede Viária - Viela do Lajido	F	10	2017/03/14	3.540,00				3.540,00	10.00	10.00	354,00	855,50	2.684,50			
401	05	01	16294	Rede Viária - Travessa do Lajido	F	10	2017/03/14	2.962,50				2.962,50	6.25	6.25	185,16	447,47	2.515,03			
401	05	01	16296	Rede Viária - Rua das Carvalhas	F	10	2017/03/14	6.864,00				6.864,00	10.00	10.00	686,40	1.658,80	5.205,20			
401	05	01	16298	Rede Viária - Rua da Devesa	F	10	2017/03/14	10.612,50				10.612,50	6.25	6.25	663,25	1.602,90	9.009,60			
401	05	01	16300	Rede Viária - Rua Marcos Mesquita	F	10	2017/03/14	4.062,00				4.062,00	10.00	10.00	406,20	981,65	3.080,35			
401	05	01	16302	Rede Viária - Rua da Cruz	F	10	2017/03/14	6.750,00				6.750,00	6.25	6.25	421,89	1.019,55	5.730,45			
401	05	01	16304	Rede Viária - Avenida da Igreja	F	10	2017/03/14	38.808,00				38.808,00	6.25	6.25	2.425,50	5.861,63	32.946,37			
401	05	01	16306	Rede Viária - Praça do Cruzeiro	F	10	2017/03/14	8.187,50				8.187,50	6.25	6.25	511,69	1.236,63	6.950,87			
401	05	01	16308	Rede Viária - Travessa 25 de Abril	F	10	2017/03/14	1.800,00				1.800,00	6.25	6.25	112,50	271,88	1.528,12			
401	05	01	16310	Rede Viária - Rua 25 de Abril	F	10	2017/03/14	26.708,00				26.708,00	6.25	6.25	1.669,22	4.033,99	22.674,01			
401	05	01	16312	Rede Viária - Rua de Quintela	F	10	2017/03/14	7.020,00				7.020,00	10.00	10.00	702,00	1.696,50	5.323,50			
401	05	01	16314	Rede Viária - Rua dos Poços	F	10	2017/03/14	18.862,50				18.862,50	10.00	10.00	1.886,27	4.558,46	14.304,04			
401	05	01	16316	Rede Viária - Rua do Barroco	F	10	2017/03/14	13.970,00				13.970,00	14.29	14.29	1.995,72	4.822,98	9.147,02			
401	05	01	16338	Rede Viária - Rua de Monte Olivete_TROÇO1	F	10	2017/03/23	12.362,50				12.362,50	6.25	6.25	772,67	1.867,27	10.495,23			
401	05	01	16340	Rede Viária - Rua de Monte Olivete_TROÇO2	F	10	2017/03/23	6.562,50				6.562,50	6.25	6.25	410,16	991,22	5.571,28			
401	05	01	16342	Rede Viária - Loteamento da Veiga	F	10	2017/03/23	12.400,00				12.400,00	6.25	6.25	774,97	1.872,89	10.527,11			
401	05	01	16344	Rede Viária - Rua do Ribeiro	F	10	2017/03/23	42.464,00				42.464,00	10.00	10.00	4.246,43	10.262,17	32.201,83			
401	05	01	16346	Rede Viária - Rua da Laje	F	10	2017/03/23	11.781,00				11.781,00	5.56	5.56	654,49	1.581,70	10.199,30			
401	05	01	16348	Rede Viária - Rua da Ponte Seca	F	10	2017/03/23	2.376,00				2.376,00	10.00	10.00	237,60	574,20	1.801,80			
401	05	01	16350	Rede Viária - Rua Dona Arminda Vieira	F	10	2017/03/23	11.124,00				11.124,00	5.56	5.56	618,00	1.493,50	9.630,50			
401	05	01	16352	Rede Viária - Rua Fonte do Barreiro	F	10	2017/03/23	2.570,00				2.570,00	6.25	6.25	160,66	388,21	2.181,79			
401	05	01	16354	Rede Viária - Beco do Crasto	F	10	2017/03/23	2.112,50				2.112,50	10.00	10.00	211,22	510,49	1.602,01			
401	05	01	16356	Rede Viária - Beco António Matos	F	10	2017/03/23	1.288,00				1.288,00	10.00	10.00	128,77	311,24	976,76			
401	05	01	16358	Rede Viária - Largo Grupo Desportivo F. A.	F	10	2017/03/23	4.800,00				4.800,00	8.33	8.33	399,97	966,64	3.833,36			
401	05	01	16360	Rede Viária - Rua Joaquim Gonçalves Macedo	F	10	2017/03/23	1.405,00				1.405,00	50.00	50.00	702,79	1.405,00				
401	05	01	16362	Rede Viária - Rua dos Gaiteiros	F	10	2017/03/23	254,00				254,00	100.00	100.00		254,00				
401	05	01	16364	Rede Viária - Rua de Portelas	F	10	2017/03/23	18.948,00				18.948,00	10.00	10.00	1.894,80	4.579,10	14.368,90			
401	05	01	16366	Rede Viária - Rua da Ponte	F	10	2017/03/23	4.962,50				4.962,50	6.25	6.25	310,18	749,56	4.212,94			
401	05	01	16368	Rede Viária - Rua da Casa do Rio	F	10	2017/03/23	5.598,00				5.598,00	5.56	5.56	311,00	751,62	4.846,38			
401	05	01	16370	Rede Viária - Largo Senhora da Graça	F	10	2017/03/23	62.500,00				62.500,00	10.00	10.00	6.249,97	15.104,14	47.395,86			
401	05	01	16372	Rede Viária - Rua João Alves	F	10	2017/03/23	1.737,50				1.737,50	6.25	6.25	108,60	262,44	1.475,06			
401	05	01	16374	Rede Viária - Calçada Artur Pereira Araújo	F	10	2017/03/23	2.105,00				2.105,00	20.00	20.00	420,97	1.017,39	1.087,61			
401	05	01	16376	Rede Viária - Rua do Ribeiro	F	10	2017/03/23	8.287,50				8.287,50	8.33	8.33	690,61	1.668,99	6.618,51			
401	05	01	16378	Rede Viária - Travessa Monte da Olivete	F	10	2017/03/23	4.000,00				4.000,00	6.25	6.25	249,97	604,14	3.395,86			

	Ativo Bruto	Variação Patrimonial	Valor Patrimonial Actualizado	Do Período	Acumulados	Valor Patrimonial Líquido	Alienações/Abates/Transfer.
TOTAL PARA A CONTA 45.3 :	31.886.270,04	1.891.865,07	34.776.220,81	2.292.845,70	15.996.535,81	16.789.659,70	
TOTAL ACUMULADO :	69.271.175,52	3.940.656,72	73.518.109,16	3.047.547,63	24.154.370,59	49.353.736,57	50.162,61

IDENTIFICAÇÃO DO BEM					AQUISIÇÃO			ATIVO BRUTO	VARIAÇÃO PATRIMONIAL			Valor Patrimonial	REINTEGRAÇÕES E AMORTIZAÇÕES				Valor Patrimonial	ALIENAÇÕES/ABATES/TRANSFER. (Valor Bruto do Abate)		
Cl.	Tipo	Bem	Nr.Inv.	Descrição	Nat	Tipo	Data	(Valor Aquisição)	T.	Data	Valor	Actualizado	Tx. I	Tx A.	Do Período	Acumulados	Líquido	T.	Valor	Data
401	05	01	16380	Rede Viária - Rua do Parque Industrial	F	10	2017/03/23	11.568,00	GS	2018/02/02	8.630,57	20.198,57	10.00	11.32	2.127,24	4.421,78	15.776,79			
401	05	01	16382	Rede Viária - Travessa do Parque Industrial	F	10	2017/03/23	7.056,00				7.056,00	10.00	10.00	705,60	1.705,20	5.350,80			
401	05	01	16384	Rede Viária - Travessa da Senhora Graça	F	10	2017/03/23	1.552,00				1.552,00	10.00	10.00	155,17	375,44	1.176,56			
401	05	01	16386	Rede Viária - Rua Fonte Lazeiro	F	10	2017/03/23	2.448,00				2.448,00	10.00	10.00	244,80	591,60	1.856,40			
401	05	01	16388	Rede Viária - Travessa das Moleiras	F	10	2017/03/23	6.120,00				6.120,00	10.00	10.00	612,00	1.479,00	4.641,00			
401	05	01	16390	Rede Viária - Rua das Moleiras	F	10	2017/03/23	15.408,00				15.408,00	10.00	10.00	1.540,80	3.723,60	11.684,40			
401	05	01	16392	Rede Viária - Rua das Lamências	F	10	2017/03/23	14.748,00				14.748,00	10.00	10.00	1.474,80	3.564,10	11.183,90			
401	05	01	16394	Rede Viária - Rua da Botica	F	10	2017/03/23	2.700,00				2.700,00	10.00	10.00	270,00	652,50	2.047,50			
401	05	01	16396	Rede Viária - Rua de Gerzat	F	10	2017/03/23	322.520,00				322.520,00	8.33	8.33	26.876,65	64.951,92	257.568,08			
401	05	01	16398	Rede Viária - Travessa de Gerzart	F	10	2017/03/23	2.212,50				2.212,50	6.25	6.25	138,28	534,15	1.678,35			
401	05	01	16400	Rede Viária - Rua de Quintela	F	10	2017/03/23	62.136,00	GS	2017/12/31	37.534,30	99.670,30	10.00	10.34	10.096,45	23.105,48	76.564,82			
401	05	01	16402	Rede Viária - Loteamento de Quintela	F	10	2017/03/23	20.364,00				20.364,00	10.00	10.00	2.036,40	4.921,30	15.442,70			
401	05	01	16404	Rede Viária - Rua do Verdeal	F	10	2017/03/23	6.024,00				6.024,00	10.00	10.00	602,40	1.455,80	4.568,20			
401	05	01	16406	Rede Viária - Rua das Quelhas	F	10	2017/03/23	5.460,00				5.460,00	10.00	10.00	546,00	1.319,50	4.140,50			
401	05	01	16408	Rede Viária - Rua Visconde de Faíde	F	10	2017/03/23	66.300,00				66.300,00	6.25	6.25	4.143,75	10.014,05	56.285,95			
401	05	01	16410	Rede Viária - Rua Lage da Lapa	F	10	2017/03/23	3.294,00				3.294,00	5.56	5.56	183,00	442,25	2.851,75			
401	05	01	16412	Rede Viária - Rua da Escola	F	10	2017/03/23	9.873,50				9.873,50	6.25	6.25	617,09	1.491,28	8.382,22			
401	05	01	16414	Rede Viária - Rua da Fonte Nova	F	10	2017/03/23	11.580,00				11.580,00	10.00	10.00	1.158,00	2.798,50	8.781,50			
401	05	01	16416	Rede Viária - Rua do Campo de Tiro	F	10	2017/03/23	7.587,50				7.587,50	6.25	6.25	474,23	1.146,04	6.441,46			
401	05	01	16418	Rede Viária - Rua da Malhadoira	F	10	2017/03/23	7.490,00				7.490,00	6.25	6.25	468,12	1.131,29	6.358,71			
401	05	01	16420	Rede Viária - Rua dos Fontidos	F	10	2017/03/23	2.070,00				2.070,00	10.00	10.00	207,00	500,25	1.569,75			
401	05	01	16422	Rede Viária - Travessa das Tapadas	F	10	2017/03/23	1.272,00				1.272,00	10.00	10.00	127,20	307,40	964,60			
401	05	01	16424	Rede Viária - Rua da Azenha	F	10	2017/03/23	734,00				734,00	100.00	100.00		734,00				
401	05	01	16426	Rede Viária - Rua da Igreja Velha	F	10	2017/03/23	7.530,00				7.530,00	50.00	50.00	2.156,25	7.530,00				
401	05	01	16428	Rede Viária - Rua do Moinho da Porta	F	10	2017/03/23	2.549,00				2.549,00	100.00	100.00		2.549,00				
401	05	01	16430	Rede Viária - Rua Fontinha da Saúde	F	10	2017/03/23	9.775,00				9.775,00	6.25	6.25	610,93	1.476,42	8.298,58			
401	05	01	16432	Rede Viária - Rua da Cruz	F	10	2017/03/23	17.556,00				17.556,00	10.00	10.00	1.755,60	4.242,70	13.313,30			
401	05	01	16434	Rede Viária - Largo da Igreja	F	10	2017/03/23	10.912,00				10.912,00	10.00	10.00	1.091,17	2.637,04	8.274,96			
401	05	01	16436	Rede Viária - Rua do Cruzeiro	F	10	2017/03/23	7.872,00				7.872,00	10.00	10.00	787,20	1.902,40	5.969,60			
401	05	01	16438	Rede Viária - Rua da Igreja	F	10	2017/03/23	6.390,00				6.390,00	50.00	50.00	1.663,75	6.390,00				
401	05	01	16440	Rede Viária - Travessa do Cruzeiro	F	10	2017/03/23	155,00				155,00	100.00	100.00		155,00				
401	05	01	16442	Rede Viária - Rua das Tapadas	F	10	2017/03/23	28.517,00				28.517,00	10.00	10.00	2.851,70	6.988,28	21.528,72			
401	05	01	16444	Rede Viária - Rua da Central	F	10	2017/03/23	12.137,50				12.137,50	8.33	8.33	1.011,47	2.444,37	9.693,13			
401	05	01	16446	Rede Viária - Rua das Ribeirinhas	F	10	2017/03/23	2.110,00				2.110,00	100.00	100.00		2.110,00				
401	05	01	16448	Rede Viária - Rua da Praia da Rola	F	10	2017/03/23	1.836,00				1.836,00	5.56	5.56	102,00	246,50	1.589,50			
401	05	01	16450	Rede Viária - Travessa da Igreja	F	10	2017/03/23	2.450,00				2.450,00	6.25	6.25	153,12	370,04	2.079,96			
401	05	01	16452	Rede Viária - Rua da Residência Paroquial	F	10	2017/03/23	6.152,00				6.152,00	10.00	10.00	615,20	1.496,40	4.655,60			
401	05	01	16454	Rede Viária - Travessa da Cruz	F	10	2017/03/23	1.740,00				1.740,00	10.00	10.00	174,00	420,50	1.319,50			
401	05	01	16456	Rede Viária - Rua Padre José de Castro Torres	F	10	2017/03/23	110.320,00				110.320,00	10.00	10.00	11.031,97	26.660,64	83.659,36			
401	05	01	16458	Rede Viária - Rua do Santuário	F	10	2017/03/23	41.500,00	GS	2017/12/31	8.179,50	49.679,50	6.25	6.38	3.115,82	7.355,91	42.323,59			
401	05	01	16460	Rede Viária - Rua Manuel Baptista	F	10	2017/03/23	9.600,00				9.600,00	10.00	10.00	960,00	2.320,00	7.280,00			
401	05	01	16462	Rede Viária - Rua do Agro	F	10	2017/03/23	8.834,00				8.834,00	14.29	14.29	1.262,03	3.045,87	5.788,13			
401	05	01	16464	Rede Viária - Rua Mata da Bouça	F	10	2017/03/23	8.800,00				8.800,00	6.25	6.25	549,97	1.329,14	7.470,86			
401	05	01	16466	Rede Viária - Viela de Santo Amaro	F	10	2017/03/23	3.852,00				3.852,00	10.00	10.00	385,20	930,90	2.921,10			
401	05	01	16468	Rede Viária - Rua Grupo Desportivo F. A.	F	10	2017/03/23	13.840,00				13.840,00	14.29	14.29	1.977,13	4.778,48	9.061,52			
401	05	01	16470	Rede Viária - Travessa Padre Torres	F	10	2017/03/23	1.968,00				1.968,00	10.00	10.00	196,80	475,60	1.492,40			
401	05	01	16472	Rede Viária - Rua José Pereira Araújo	F	10	2017/03/23	7.487,50				7.487,50	6.25	6.25	467,97	1.130,94	6.356,56			
401	05	01	16474	Rede Viária - Travessa de Santo Amaro	F	10	2017/03/23	12.420,00				12.420,00	10.00	10.00	1.242,00	3.001,50	9.418,50			
401	05	01	16476	Rede Viária - Rua da Veiga	F	10	2017/03/23	4.536,00				4.536,00	20.00	20.00	907,20	2.192,40	2.343,60			
401	05	01	16478	Rede Viária - Travessa do Canal	F	10	2017/03/23	166,00				166,00	50.00	50.00	45,60	166,00				
401	05	01	16480	Rede Viária - Rua Doutor Francisco Vieira e Brito	F	10	2017/03/23	61.296,00				61.296,00	10.00	10.00	6.129,60	14.813,20	46.482,80			
401	05	01	16482	Rede Viária - Rua Professora Aida de Oliveira	F	10	2017/03/23	3.360,00				3.360,00	10.00	10.00	336,00	812,00	2.548,00			
401	05	01	16484	Rede Viária - Loteamento da Ribeirinhas	F	10	2017/03/23	16.928,00				16.928,00	6.25	6.25	1.058,00	2.556,67	14.371,33			
401	05	01	16486	Rede Viária - Rua de Santo Amaro	F	10	2017/03/23	15.712,50				15.712,50	6.25	6.25	982,06	2.373,27	13.339,23			
401	05	01	16488	Rede Viária - Rua do Outeiro	F	10	2017/03/23	4.845,00				4.845,00	10.00	10.00	484,50	1.170,88	3.674,12			
				TOTAL PARA A CONTA (45.3) :				33.928.446,24			1.956.287,74	35.884.733,98			3.391.240,59	16.233.897,21	19.650.836,77			
				TOTAL (ACUMULADO) :				70.305.343,52			3.955.041,35	74.536.641,83			3.146.733,52	24.401.676,19	50.134.965,64		50.162,61	

ENTIDADE
CMEL
Período : 1900/01/01 a 2015/12/31

MAPA ANEXO DEMONSTRAÇÕES FINANCEIRAS

CONTA IMOBILIZADO : 45.3 - Outras construções e infraestruturas

Data : 2020/05/11
Ano : 2015
Página : 396

IDENTIFICAÇÃO DO BEM					AQUISIÇÃO			ATIVO BRUTO	VARIAÇÃO PATRIMONIAL			Valor Patrimonial Actualizado	REINTEGRAÇÕES E AMORTIZAÇÕES				Valor Patrimonial Líquido	ALIENAÇÕES/ABATES/TRANSFER. (Valor Bruto do Abate)		
Cl.	Tipo	Bem	Nr.Inv.	Descrição	Nat	Tipo	Data	Valor Aquisição	T.	Data	Valor		Tx. I	Tx A.	Do Período	Acumulados		T.	Valor	Data
401	05	01	16490	Rede Viária - Travessa do Outeiro	F	10	2017/03/23	3.876,00				3.876,00	10.00	10.00	387,60	936,70	2.939,30			
401	05	01	16492	Rede Viária - Rua do Arruado	F	10	2017/03/23	15.808,00				15.808,00	6.25	6.25	957,97	2.387,64	13.420,36			
401	05	01	16494	Rede Viária - Rua António Pereira Araujo	F	10	2017/03/23	7.070,00	GR	2017/12/31	22.947,15	30.017,15	14.29	5.00	1.484,04	3.428,41	26.588,74			
401	05	01	16496	Rede Viária - Rua Professor Francisco Magalhães Machado	F	10	2017/03/23	14.266,00	GR	2017/12/31	75.823,30	90.089,30	14.29	5.00	4.470,49	9.992,86	80.096,44			
401	05	01	16498	Rede Viária - Rua Doutor Avelino	F	10	2017/03/23	12.756,00				12.756,00	10.00	10.00	1.275,60	3.082,70	9.673,30			
401	05	01	16500	Rede Viária - Rua Quelha da Moura	F	10	2017/03/23	295,50				295,50	100.00	100.00		295,50				
401	05	01	16502	Rede Viária - Rua do Souto	F	10	2017/03/23	5.760,00				5.760,00	10.00	10.00	576,00	1.392,00	4.368,00			
401	05	01	16504	Rede Viária - Rua José Augusto Vieira	F	10	2017/03/23	9.620,00	GR	2017/12/31	72.545,38	82.165,38	14.29	5.00	4.085,39	8.969,29	73.196,09			
401	05	01	16506	Rede Viária - Rua Comandante João de Paiva	F	10	2017/03/23	7.338,00				7.338,00	10.00	10.00	733,80	1.773,35	5.564,65			
401	05	01	16508	Rede Viária - Rua da Corredoura	F	10	2017/03/23	6.712,50				6.712,50	6.25	6.25	419,52	1.013,86	5.698,64			
401	05	01	16510	Rede Viária - Rua da Poça de Ralde	F	10	2017/03/23	41.004,00				41.004,00	10.00	10.00	4.100,40	9.909,30	31.094,70			
401	05	01	16512	Rede Viária - Rua Doutor Eduardo Vieira	F	10	2017/03/23	18.287,50				18.287,50	6.25	6.25	1.142,99	2.762,19	15.525,31			
401	05	01	16514	Rede Viária - Rua Casa Nova	F	10	2017/03/23	26.620,00				26.620,00	10.00	10.00	2.661,97	6.433,14	20.186,86			
401	05	01	16516	Rede Viária - Beco de Ralde	F	10	2017/03/23	4.524,00				4.524,00	10.00	10.00	452,40	1.093,30	3.430,70			
401	05	01	16518	Rede Viária - Rua António Matos	F	10	2017/03/23	14.436,00				14.436,00	10.00	10.00	1.443,60	3.488,70	10.947,30			
401	05	01	16520	Rede Viária - Rua Lage Pinto	F	10	2017/03/23	20.076,00				20.076,00	10.00	10.00	2.007,60	4.851,70	15.224,30			
401	05	01	16522	Rede Viária - Rua do Santinho	F	10	2017/03/23	24.924,00				24.924,00	10.00	10.00	2.492,40	6.023,30	18.900,70			
401	05	01	16524	Rede Viária - Travessa do Crasto	F	10	2017/03/23	3.150,00				3.150,00	5.56	5.56	174,97	422,89	2.727,11			
401	05	01	16526	Rede Viária - Rua do Entroncamento	F	10	2017/03/23	12.830,00	GR	2017/12/31	73.916,00	86.746,00	10.00	5.00	4.315,92	9.419,17	77.326,83			
401	05	01	16528	Rede Viária - Travessa do Santinho	F	10	2017/03/23	4.248,00				4.248,00	10.00	10.00	424,80	1.026,60	3.221,40			
401	05	01	16530	Rede Viária - Rua do Crasto	F	10	2017/03/23	9.246,00				9.246,00	10.00	10.00	924,60	2.234,45	7.011,55			
401	05	01	16532	Rede Viária - Rua do Alto do Crasto	F	10	2017/03/23	4.032,00				4.032,00	10.00	10.00	403,20	974,40	3.057,60			
401	05	01	16534	Rede Viária - Rua do Monte	F	10	2017/03/23	819,50				819,50	100.00	100.00		819,50				
401	05	01	16536	Rede Viária - Rua António Moura Vieira	F	10	2017/03/23	7.488,00				7.488,00	10.00	10.00	748,80	1.809,60	5.678,40			
401	05	01	16538	Rede Viária - Rua Belo da Luz Vieira_TROÇO1	F	10	2017/03/23	2.362,50				2.362,50	6.25	6.25	147,62	356,81	2.005,69			
401	05	01	16540	Rede Viária - Rua Belo da Luz Vieira_TROÇO2	F	10	2017/03/23	3.937,50				3.937,50	6.25	6.25	235,57	575,65	3.257,85			
401	05	01	16542	Rede Viária - Rua Antunes	F	10	2017/03/23	10.490,00				10.490,00	6.25	6.25	654,97	1.592,89	8.897,11			
401	05	01	16544	Rede Viária - Travessa Antunes	F	10	2017/03/23	6.912,00				6.912,00	6.25	6.25	432,00	1.044,00	5.868,00			
401	05	01	16546	Rede Viária - Rua de São Miguel	F	10	2017/03/23	15.062,50				15.062,50	6.25	6.25	941,40	2.275,07	12.787,43			
401	05	01	16548	Rede Viária - Rua Dona Amélia Reis	F	10	2017/03/23	238,50				238,50	100.00	100.00		238,50				
401	05	01	16550	Rede Viária - Travessa Dona Arminda Vieira	F	10	2017/03/23	1.864,00				1.864,00	10.00	10.00	186,37	450,44	1.413,56			
401	05	01	16552	Rede Viária - Rua Quinta de Santo Amaro	F	10	2017/03/23	116,00				116,00	100.00	100.00		116,00				
401	05	01	16554	Rede Viária - Travessa do Souto	F	10	2017/03/23	1.937,50				1.937,50	6.25	6.25	121,09	292,63	1.644,87			
401	05	01	16556	Rede Viária - Travessa Mata da Bouça	F	10	2017/03/23	4.256,00				4.256,00	6.25	6.25	266,03	642,87	3.613,13			
401	05	01	16558	Rede Viária - Sem Nome	F	10	2017/03/23	56,00				56,00	100.00	100.00		56,00				
401	05	01	16560	Rede Viária - Rua Manuel Pereira	F	10	2017/03/23	160,00				160,00	100.00	100.00		160,00				
401	05	01	16562	Rede Viária - Rua da Fonte	F	10	2017/09/19	47.390,00				47.390,00	14.29	14.29	6.769,55	15.793,35	31.596,65			
401	05	01	16564	Rede Viária - Rua da Corredoura	F	10	2017/09/19	55.100,00				55.100,00	6.25	6.25	3.631,22	9.472,89	45.627,11			
401	05	01	16566	Rede Viária - Rua da Portela	F	10	2017/09/19	42.792,00				42.792,00	10.00	10.00	4.279,20	9.934,80	32.857,20			
401	05	01	16568	Rede Viária - Rua da Devesa	F	10	2017/09/19	30.690,00				30.690,00	14.29	14.29	4.371,46	10.295,03	20.394,97			
401	05	01	16570	Rede Viária - Rua da Palmeira	F	10	2017/09/19	33.890,00				33.890,00	14.29	14.29	4.843,41	11.296,65	22.593,35			
401	05	01	16572	Rede Viária - Rua das Lameiras	F	10	2017/09/19	294,50				294,50	100.00	100.00		294,50				
401	05	01	16574	Rede Viária - Rua das Aboreiras	F	10	2017/09/19	31.450,00				31.450,00	14.29	14.29	4.497,13	10.493,32	20.956,68			
401	05	01	16576	Rede Viária - Rua Fonte do Paço	F	10	2017/09/19	665,50				665,50	100.00	100.00		665,50				
401	05	01	16578	Rede Viária - Rua de São Pedro	F	10	2017/09/19	57.820,00				57.820,00	14.29	14.29	8.262,97	18.273,30	39.546,70			
401	05	01	16580	Rede Viária - Rua da Rocinha	F	10	2017/09/19	745,00				745,00	100.00	100.00		745,00				
401	05	01	16582	Rede Viária - Rua de Vale de Luz	F	10	2017/09/19	6.612,50				6.612,50	6.25	6.25	413,28	964,32	5.648,18			
401	05	01	16584	Rede Viária - Rua das Cãs	F	10	2017/09/19	30.120,00				30.120,00	10.00	10.00	3.012,00	7.028,00	23.092,00			
401	05	01	16586	Rede Viária - Rua do Alto da Portela	F	10	2017/09/19	16.482,00	GR	2017/12/31	18.195,51	34.677,51	10.00	5.00	1.718,25	3.981,50	30.696,01			

TOTAL PARA A CONTA (45.3) :	34.696.595,04	2.110.625,58	36.807.636,62	2.471.731,59	16.475.457,75	20.332.190,84	
TOTAL (ACUMULADO) :	70.594.932,52	4.259.463,03	74.835.602,47	3.207.234,23	24.553.296,76	50.546.315,71	50.162,61

IDENTIFICAÇÃO DO BEM					AQUISIÇÃO			ATIVO BRUTO	VARIAÇÃO PATRIMONIAL			Valor Patrimonial Actualizado	REINTEGRAÇÕES E AMORTIZAÇÕES				Valor Patrimonial Líquido	ALIENAÇÕES/ABATES/TRANSFER. (Valor Bruto do Abate)		
Cl.	Tipo	Bem	Nr.Inv.	Descrição	Nat	Tipo	Data	(Valor Aquisição)	F.	Data	Valor		Tx. I	Tx. A.	Do Período	Acumulados		F.	Valor	Data
401	05	01	16588	Rede Viária - Rua da Alagôa	F	10	2017/09/19	1.191,50	GS	2017/12/31	45.525,09	46.716,59	100.00	5.00	2.320,52	5.133,14	41.583,45			
401	05	01	16590	Rede Viária - Rua dos Corrêlos	F	10	2017/09/19	495,50	GS	2017/12/31	16.436,04	16.931,54	100.00	5.00	840,37	1.874,66	15.056,88			
401	05	01	16592	Rede Viária - Rua da Escola	F	10	2017/09/19	19.472,00				19.472,00	6.25	6.25	1.217,00	2.839,70	16.632,30			
401	05	01	16594	Rede Viária - Rua das Boticas	F	10	2017/09/19	23.897,50				23.897,50	6.25	6.25	1.492,94	3.493,57	20.403,93			
401	05	01	16596	Rede Viária - Rua das Águas Novas	F	10	2017/09/19	9.576,00				9.576,00	10.00	10.00	957,60	2.234,40	7.341,60			
401	05	01	16598	Rede Viária - Travessa da Escola	F	10	2017/09/19	3.075,00				3.075,00	6.25	6.25	192,22	448,47	2.626,53			
401	05	01	16600	Rede Viária - Travessa dos Vicentes	F	10	2017/09/19	4.137,50				4.137,50	6.25	6.25	258,60	603,39	3.534,11			
401	05	01	16602	Rede Viária - Rua do Fensal	F	10	2017/09/19	1.865,00				1.865,00	100.00	100.00		1.865,00				
401	05	01	16604	Rede Viária - Rua do Jardim	F	10	2017/09/19	376,00				376,00	100.00	100.00		376,00				
401	05	01	16606	Rede Viária - Rua da Parada	F	10	2017/09/19	7.320,00				7.320,00	10.00	10.00	732,00	1.708,00	5.612,00			
401	05	01	16608	Rede Viária - Largo da Vestinha	F	10	2017/09/19	8.232,00				8.232,00	10.00	10.00	823,20	1.920,80	6.311,20			
401	05	01	16610	Rede Viária - Rua do Rei	F	10	2017/09/19	2.812,50				2.812,50	6.25	6.25	175,79	410,16	2.402,34			
401	05	01	16612	Rede Viária - Rua do Fojo	F	10	2017/09/19	36.575,00				36.575,00	6.25	6.25	2.285,99	5.333,82	31.241,18			
401	05	01	16614	Rede Viária - Rua Fonte da Pipa	F	10	2017/09/19	10.260,00				10.260,00	10.00	10.00	1.026,00	2.394,00	7.866,00			
401	05	01	16616	Rede Viária - Rua do Alvichão	F	10	2017/09/19	7.308,00				7.308,00	10.00	10.00	730,80	1.705,20	5.602,80			
401	05	01	16618	Rede Viária - Rua da Saganha	F	10	2017/09/19	10.884,00				10.884,00	10.00	10.00	1.088,40	2.539,60	8.344,40			
401	05	01	16620	Rede Viária - Rua do Galeirão	F	10	2017/09/19	7.824,00				7.824,00	10.00	10.00	782,40	1.825,60	5.998,40			
401	05	01	16622	Rede Viária - Rua do Ribeiro	F	10	2017/09/19	4.264,00				4.264,00	10.00	10.00	426,40	995,60	3.234,40			
401	05	01	16624	Rede Viária - Rua das Passadeiras	F	10	2017/09/19	7.037,50				7.037,50	6.25	6.25	439,82	1.026,29	6.011,21			
401	05	01	16626	Rede Viária - Rua do Padeiro	F	10	2017/09/19	5.100,00				5.100,00	6.25	6.25	318,73	743,73	4.356,27			
401	05	01	16628	Rede Viária - Rua das Carvalhinhas	F	10	2017/09/19	1.705,00				1.705,00	100.00	100.00		1.705,00				
401	05	01	16630	Rede Viária - Rua do Burbo	F	10	2017/09/19	12.337,50				12.337,50	6.25	6.25	771,11	1.799,24	10.538,26			
401	05	01	16632	Rede Viária - Rua de Fundevila	F	10	2017/09/19	1.370,00				1.370,00	100.00	100.00		1.370,00				
401	05	01	16634	Rede Viária - Rua das Tomadas	F	10	2017/09/19	9.252,00				9.252,00	10.00	10.00	925,20	2.158,80	7.093,20			
401	05	01	16636	Rede Viária - Rua Fonte da Gazela	F	10	2017/09/19	1.800,00				1.800,00	10.00	10.00	180,00	420,00	1.380,00			
401	05	01	16638	Rede Viária - Rua da Senhorinha	F	10	2017/09/19	4.176,00				4.176,00	10.00	10.00	417,60	974,40	3.201,60			
401	05	01	16640	Rede Viária - Rua do Outeiro	F	10	2017/09/19	5.472,00				5.472,00	10.00	10.00	547,20	1.276,80	4.195,20			
401	05	01	16642	Rede Viária - Rua das Covas	F	10	2017/09/19	7.128,00				7.128,00	10.00	10.00	712,80	1.663,20	5.464,80			
401	05	01	16644	Rede Viária - Travessa do Monte	F	10	2017/09/19	273,50				273,50	100.00	100.00		273,50				
401	05	01	16646	Rede Viária - Travessa das Tomadas	F	10	2017/09/19	169,50				169,50	100.00	100.00		169,50				
401	05	01	16648	Rede Viária - Rua da Fonte Grande	F	10	2017/09/19	13.008,00				13.008,00	10.00	10.00	1.300,80	3.035,20	9.972,80			
401	05	01	16650	Rede Viária - Rua do Vertelo	F	10	2017/09/19	9.412,50				9.412,50	6.25	6.25	588,25	1.372,62	8.039,88			
401	05	01	16652	Rede Viária - Rua das Cortinhas	F	10	2017/09/19	8.975,00				8.975,00	6.25	6.25	560,99	1.308,82	7.666,18			
401	05	01	16654	Rede Viária - Rua Vila Cova	F	10	2017/09/19	129,00	GS	2017/12/31	12.918,79	13.047,79	100.00	5.00	645,55	1.410,45	11.637,34			
401	05	01	16656	Rede Viária - Travessa da Gâneas	F	10	2017/09/19	125,00				125,00	100.00	100.00		125,00				
401	05	01	16658	Rede Viária - Rua da Vestinha	F	10	2017/09/19	27.240,00				27.240,00	14.29	14.29	3.891,46	9.080,03	18.159,97			
401	05	01	16660	Rede Viária - Travessa Senhora da Conceição	F	10	2017/09/19	2.850,00				2.850,00	6.25	6.25	178,16	415,61	2.434,39			
401	05	01	16662	Rede Viária - Travessa de S. Lourenço	F	10	2017/09/19	1.537,50				1.537,50	6.25	6.25	96,11	224,24	1.313,26			
401	05	01	16664	Rede Viária - Rua do Carvoeiro	F	10	2017/09/19	37.296,00	GS	2017/12/31	9.657,05	46.953,05	10.00	5.00	2.390,61	5.726,20	41.226,85			
401	05	01	16666	Rede Viária - Rua dos Moços	F	10	2017/09/19	15.475,00				15.475,00	6.25	6.25	967,20	2.256,79	13.218,21			
401	05	01	16668	Rede Viária - Rua dos Azeiteiros	F	10	2017/09/19	9.084,00				9.084,00	10.00	10.00	908,40	2.119,60	6.964,40			
401	05	01	16670	Rede Viária - Rua do Serenado	F	10	2017/09/19	238,50				238,50	100.00	100.00		238,50				
401	05	01	16672	Rede Viária - Rua da Ferlanda	F	10	2017/09/19	5.112,50				5.112,50	6.25	6.25	319,53	745,60	4.366,90			
401	05	01	16674	Rede Viária - Rua do Pedreiro	F	10	2017/09/19	153,00				153,00	100.00	100.00		153,00				
401	05	01	16676	Rede Viária - Travessa dos Carvalhinhos	F	10	2017/09/19	2.326,00				2.326,00	10.00	10.00	232,60	543,20	1.784,80			
401	05	01	16678	Rede Viária - Largo de São Lourenço	F	10	2017/09/19	1.230,00				1.230,00	6.25	6.25	78,12	192,28	1.037,72			
401	05	01	16680	Rede Viária - Rua de São Sebastião	F	10	2017/09/19	11.975,00				11.975,00	6.25	6.25	748,44	1.746,36	10.228,64			
401	05	01	16682	Rede Viária - Rua de São Lourenço	F	10	2017/09/19	35.820,00				35.820,00	10.00	10.00	3.582,00	8.358,00	27.462,00			
401	05	01	16684	Rede Viária - Rua de São João	F	10	2017/09/19	115,50				115,50	100.00	100.00		115,50				
TOTAL PARA A CONTA (45.3) :								34.959.131,04			2.294.666,35	37.253.779,62			1.507.739,22	16.515.555,35	20.773.824,07			
TOTAL (ACUMULADO) :								73.382.529,52			4.342.930,43	76.621.665,97			3.263.320,55	24.683.744,33	51.937.941,14		50.162,61	

IDENTIFICAÇÃO DO BEM					AQUISIÇÃO			ATIVO BRUTO	VARIAÇÃO PATRIMONIAL			Valor Patrimonial	REINTEGRAÇÕES E AMORTIZAÇÕES				Valor Patrimonial	ALIENAÇÕES/ABATES/TRANSFER. (Valor Bruto do Abate)		
Cl.	Tipo	Bem	Nr.Inv.	Descrição	Nat	Tipo	Data	Valor Aquisição	T.	Data	Valor	Actualizado	Tx. I	Tx. A.	Do Período	Acumuladas	Líquido	T.	Valor	Data
401	05	01	16686	Rede Viária - Rua da Senhora da Conceição	F	10	2017/09/19	54.528,00				54.528,00	10.00	10.00	5.452,80	12.723,20	41.804,80			
401	05	01	16688	Rede Viária - Travessa Fonte da Pipa	F	10	2017/09/19	1.350,00				1.350,00	6.25	6.25	84,36	196,85	1.153,15			
401	05	01	16690	Rede Viária - Rua de Santa Luzia	F	10	2017/09/19	30.744,00				30.744,00	10.00	10.00	3.074,40	7.173,60	23.570,40			
401	05	01	16692	Rede Viária - Rua da Igreja	F	10	2017/09/19	23.730,00				23.730,00	14.29	14.29	3.390,00	7.910,00	15.820,00			
401	05	01	16694	Rede Viária - Rua dos Vicentes	F	10	2017/09/19	6.500,00				6.500,00	6.25	6.25	406,22	947,89	5.552,11			
401	05	01	16696	Rede Viária - Rua das Veigas	F	10	2017/09/19	8.412,00				8.412,00	10.00	10.00	841,20	1.962,80	6.449,20			
401	05	01	16698	Rede Viária - Rua Rio Vides	F	10	2017/09/19	87.336,00				87.336,00	10.00	10.00	8.733,60	20.378,40	66.957,60			
401	05	01	16700	Rede Viária - Rua do Pessegueiro	F	10	2017/09/19	301,00				301,00	100.00	100.00		301,00				
401	05	01	16702	Rede Viária - Rua do Muralto	F	10	2017/09/19	11.172,00				11.172,00	10.00	10.00	1.117,20	2.606,80	8.565,20			
401	05	01	16704	Rede Viária - Rua do Bairro	F	10	2017/09/19	9.987,50				9.987,50	6.25	6.25	624,23	1.456,52	8.530,98			
401	05	01	16706	Rede Viária - Rua das Travessas	F	10	2017/09/19	935,00				935,00	100.00	100.00		935,00				
401	05	01	16708	Rede Viária - Travessa do Bairro	F	10	2017/09/19	3.625,00				3.625,00	6.25	6.25	226,56	528,64	3.096,36			
401	05	01	16710	Rede Viária - Rua do Monte	F	10	2017/09/19	697,50				697,50	100.00	100.00		697,50				
401	05	01	16712	Rede Viária - Rua dos Moinhos	F	10	2017/09/19	9.975,00				9.975,00	6.25	6.25	623,41	1.454,66	8.520,34			
401	05	01	16714	Rede Viária - Rua de Porto Seco	F	10	2017/09/19	1.587,50				1.587,50	6.25	6.25	99,23	231,52	1.355,98			
401	05	01	16716	Rede Viária - Rua de Fornelo	F	10	2017/09/19	6.800,00				6.800,00	6.25	6.25	425,03	991,70	5.808,30			
401	05	01	16718	Rede Viária - Rua da Capela	F	10	2017/09/19	5.376,00				5.376,00	10.00	10.00	537,60	1.254,40	4.121,60			
401	05	01	16720	Rede Viária - Rua da Levada	F	10	2017/09/19	4.320,00				4.320,00	14.29	14.29	617,15	1.440,01	2.879,99			
401	05	01	16722	Rede Viária - Rua do Emigrante	F	10	2017/09/19	2.775,00				2.775,00	6.25	6.25	173,41	404,66	2.370,34			
401	05	01	16724	Rede Viária - Rua da Mirapaia	F	10	2017/09/19	7.262,50				7.262,50	6.25	6.25	453,94	1.059,15	6.203,35			
401	05	01	16726	Rede Viária - Rua das Gemeas	F	10	2017/09/19	625,50				625,50	100.00	100.00		625,50				
401	05	01	16728	Rede Viária - Rua do Talho	F	10	2017/09/19	7.162,50				7.162,50	6.25	6.25	447,62	1.044,50	6.118,00			
401	05	01	16730	Rede Viária - Rua da Fonte	F	10	2017/09/19	5.512,50				5.512,50	6.25	6.25	344,52	803,89	4.708,61			
401	05	01	16732	Rede Viária - Rua das Ribeirinhas	F	10	2017/09/19	4.337,50				4.337,50	6.25	6.25	271,08	632,53	3.704,97			
401	05	01	16734	Rede Viária - Rua da Tareja	F	10	2017/09/19	4.525,00				4.525,00	6.25	6.25	282,81	659,92	3.865,08			
401	05	01	16738	Rede Viária - Rua de Borrões	F	10	2017/09/25	10.150,00				10.150,00	6.25	6.25	634,34	1.480,18	8.669,82			
401	05	01	16740	Rede Viária - Travessa da Cachada	F	10	2017/09/25	15.968,00				15.968,00	10.00	10.00	1.596,80	3.725,90	12.242,10			
401	05	01	16742	Rede Viária - Rua da Tapada	F	10	2017/09/25	12.800,00				12.800,00	6.25	6.25	800,03	1.866,70	10.933,30			
401	05	01	16744	Rede Viária - Rua da Cachada	F	10	2017/09/25	23.104,00	GR	2017/09/26	2.965,35	26.069,35	10.00	10.00	2.606,93	6.082,82	19.986,53			
401	05	01	16746	Rede Viária - Rua do Ribeirinho	F	10	2017/09/25	44.640,00				44.640,00	6.25	6.25	2.790,00	6.510,00	38.130,00			
401	05	01	16748	Rede Viária - Rua da Quintã	F	10	2017/09/25	28.428,00	GR	2017/09/26	7.253,05	35.681,05	10.00	10.00	3.568,09	8.325,56	27.355,49			
401	05	01	16750	Rede Viária - Sem Nome_1	F	10	2017/09/25	3.636,00				3.636,00	10.00	10.00	363,60	848,40	2.787,60			
401	05	01	16752	Rede Viária - Rua Fonte da Igreja	F	10	2017/09/25	8.484,00				8.484,00	10.00	10.00	848,40	1.979,60	6.504,40			
401	05	01	16754	Rede Viária - Rua dos Carvalhinhos	F	10	2017/09/25	3.600,00				3.600,00	6.25	6.25	225,00	525,00	3.075,00			
401	05	01	16756	Rede Viária - Rua do Monte	F	10	2017/09/25	8.772,00				8.772,00	10.00	10.00	877,20	2.046,80	6.725,20			
401	05	01	16758	Rede Viária - Travessa do Divino Salvador	F	10	2017/09/25	3.762,50				3.762,50	6.25	6.25	235,16	548,71	3.213,79			
401	05	01	16760	Rede Viária - Rua Fonte d'Avó	F	10	2017/09/25	31.512,00				31.512,00	10.00	10.00	3.151,20	7.352,80	24.159,20			
401	05	01	16762	Rede Viária - Rua Sobrado de Cima	F	10	2017/09/25	2.874,00				2.874,00	10.00	10.00	287,40	670,60	2.203,40			
401	05	01	16764	Rede Viária - Travessa do Ribeirinho	F	10	2017/09/25	12.992,00				12.992,00	6.25	6.25	812,00	1.894,70	11.097,30			
401	05	01	16766	Rede Viária - Rua de São Pedro	F	10	2017/09/25	2.950,00				2.950,00	6.25	6.25	184,34	430,18	2.519,82			
401	05	01	16768	Rede Viária - Rua de Casteis	F	10	2017/09/25	50,50				50,50	100.00	100.00		50,50				
401	05	01	16770	Rede Viária - Travessa da Tapada	F	10	2017/09/25	1.262,50				1.262,50	6.25	6.25	78,94	184,15	1.078,35			
401	05	01	16772	Rede Viária - Rua do Campo de Futebol	F	10	2017/09/25	535,00				535,00	100.00	100.00		535,00				
401	05	01	16774	Rede Viária - Rua da Catrina	F	10	2017/09/25	2.704,00				2.704,00	6.25	6.25	169,00	394,30	2.309,70			
401	05	01	16776	Rede Viária - Rua do Souto	F	10	2017/09/25	1.224,00				1.224,00	10.00	10.00	122,40	285,60	938,40			
401	05	01	16778	Rede Viária - Avenida Nossa Senhora da Alegria	F	10	2017/09/25	65.016,00				65.016,00	6.25	6.25	4.063,50	9.481,50	55.534,50			
401	05	01	16780	Rede Viária - Rua do Divino Salvador	F	10	2017/09/25	55.270,00				55.270,00	14.29	14.29	7.895,74	18.423,35	36.846,65			
401	05	01	16782	Rede Viária - Viela Fonte d' Avó	F	10	2017/09/25	16.752,00				16.752,00	10.00	10.00	1.675,20	3.908,80	12.843,20			
401	05	01	16784	Rede Viária - Travessa Fonte d' Avó	F	10	2017/09/25	5.325,00				5.325,00	6.25	6.25	332,78	776,53	4.548,47			
401	05	01	16786	Rede Viária - Travessa do Monte	F	10	2017/09/25	1.050,00				1.050,00	10.00	10.00	105,00	245,00	805,00			
401	05	01	16788	Rede Viária - Rua das Lages	F	10	2017/09/25	18.448,00				18.448,00	10.00	10.00	1.844,77	4.304,50	14.143,50			
401	05	01	16790	Rede Viária - Rua do Pombal	F	10	2017/09/25	410,50				410,50	100.00	100.00		410,50				
401	05	01	16792	Rede Viária - Travessa das Lajes	F	10	2017/09/25	1.078,00				1.078,00	100.00	100.00		1.078,00				
				TOTAL PARA A CONTA [45.3] :				35.660.610,04			2.214.234,78	37.980.877,02			3.571.293,45	16.665.245,67	21.315.631,35			
				TOTAL (ACUMULADO) :				72.664.907,52			4.253.113,42	76.714.201,87			3.326.736,76	24.836.524,65	51.877.745,22		59.182,61	

ENTIDADE
CMFL
Período : 1800/01/01 a 2019/12/31

MAPA ANEXO DEMONSTRAÇÕES FINANCEIRAS

CONTA IMOBILIZADO : 45.3 - Outras construções e infraestruturas

IDENTIFICAÇÃO DO BEM					AQUISIÇÃO			ATIVO BRUTO	VARIAÇÃO PATRIMONIAL			Valor Patrimonial	REINTEGRAÇÕES E AMORTIZAÇÕES			Valor Patrimonial	ALIENAÇÕES/ABATES/TRANSFER. (Valor Bruto do Abate)		
Cl.	Tipo	Bem	Nr.Inv.	Descrição	Nat	Tipo	Data	(Valor Aquisição)	F.	Data	Valor	Actualizado	Tx. I Tx A.	Do Período	Acumulados	Líquido	F.	Valor	Data
401	05	01	16794	Rede Viária - Travessa do Pombal	F	10	2017/09/25	366,00				366,00	100.00 100.00		366,00				
401	05	01	16796	Rede Viária - Rua do Outeiro	F	10	2017/09/25	3.156,00				3.156,00	10.00 10.00	315,60	736,40	2.419,60			
401	05	01	16798	Rede Viária - Viela de Cabanelas	F	10	2017/09/22	55,50				55,50	100.00 100.00		55,50				
401	05	01	16800	Rede Viária - Rua das Lajes	F	10	2017/09/22	1.534,50				1.534,50	50.00 50.00	531,50	1.534,50				
401	05	01	16802	Rede Viária - Estrada da Brasileira	F	10	2017/09/22	13.701,00				13.701,00	50.00 50.00	4.566,99	13.701,00				
401	05	01	16804	Rede Viária - Estrada do Pontão	F	10	2017/09/22	6.850,00				6.850,00	8.33 8.33	570,54	1.331,35	5.518,65			
401	05	01	16806	Rede Viária - Rua de Vilarinho de Cima	F	10	2017/09/22	111.840,00				111.840,00	14.29 14.29	15.977,15	37.280,01	74.559,99			
401	05	01	16808	Rede Viária - Estrada de São Tiago	F	10	2017/09/22	65.630,00				65.630,00	14.29 14.29	9.375,72	21.876,67	43.753,33			
401	05	01	16810	Rede Viária - Caminho dos Godinhos	F	10	2017/09/22	29.040,00				29.040,00	14.29 14.29	4.148,54	9.679,97	19.360,03			
401	05	01	16812	Rede Viária - Rua das Filigranas	F	10	2017/09/22	1.458,00				1.458,00	5.56 5.56	81,00	189,00	1.269,00			
401	05	01	16814	Rede Viária - Rua de Varzielas	F	10	2017/09/22	18.304,00				18.304,00	10.00 10.00	1.830,37	4.270,90	14.033,10			
401	05	01	16816	Rede Viária - Caminho da Albufeira	F	10	2017/09/22	4.512,00				4.512,00	10.00 10.00	451,20	1.052,80	3.459,20			
401	05	01	16818	Rede Viária - Rua dos Barbeitos	F	10	2017/09/28	436,50				436,50	100.00 100.00		436,50				
401	05	01	16820	Rede Viária - Rua de Vilarinho de Baixo	F	10	2017/09/28	25.460,00				25.460,00	20.00 20.00	5.091,97	11.881,30	13.578,70			
401	05	01	16822	Rede Viária - Rua Sra. do Pilar	F	10	2017/09/22	16.398,00				16.398,00	20.00 20.00	3.275,60	7.652,40	8.745,60			
401	05	01	16824	Rede Viária - Rua Penedos da Costa	F	10	2017/09/22	29.224,00				29.224,00	10.00 10.00	2.922,37	6.818,90	22.405,10			
401	05	01	16826	Rede Viária - Viela de Vilarinho de Baixo	F	10	2017/09/28	2.208,00				2.208,00	10.00 10.00	220,80	515,20	1.692,80			
401	05	01	16828	Rede Viária - Rua das Calezinhas	F	10	2017/09/22	2.424,00				2.424,00	20.00 20.00	484,80	1.131,20	1.292,80			
401	05	01	16830	Rede Viária - Travessa de Varzielas	F	10	2017/09/28	231,50				231,50	100.00 100.00		231,50				
401	05	01	16832	Rede Viária - Largo da Poça Brito	F	10	2017/09/28	5.467,00				5.467,00	20.00 20.00	1.093,43	2.551,30	2.915,70			
401	05	01	16834	Rede Viária - Travessa do Chélo	F	10	2017/09/22	3.792,00				3.792,00	20.00 20.00	758,40	1.769,60	2.022,40			
401	05	01	16836	Rede Viária - Rua da Brasileira	F	10	2017/09/22	12.636,00				12.636,00	10.00 10.00	1.263,60	2.948,40	9.687,60			
401	05	01	16838	Rede Viária - Viela da Brasileira	F	10	2017/09/28	1.812,00				1.812,00	10.00 10.00	181,20	422,80	1.389,20			
401	05	01	16840	Rede Viária - Rua do Papagaio	F	10	2017/09/22	370,00				370,00	100.00 100.00		370,00				
401	05	01	16842	Rede Viária - Rua do Chélo	F	10	2017/09/22	11.277,00				11.277,00	10.00 10.00	1.127,70	2.631,30	8.645,70			
401	05	01	16844	Rede Viária - Travessa de Vilarinho de Cima	F	10	2017/09/23	6.912,00				6.912,00	10.00 10.00	691,20	1.612,80	5.299,20			
401	05	01	16846	Rede Viária - Caminho de Vilarinho de Cima	F	10	2017/09/28	176,00				176,00	100.00 100.00		176,00				
401	05	01	16848	Rede Viária - Travessa da Brasileira	F	10	2017/09/28	95,50				95,50	100.00 100.00		95,50				
401	05	01	16850	Rede Viária - Rua das Lameiras	F	10	2017/09/22	500,50				500,50	100.00 100.00		500,50				
401	05	01	16852	Rede Viária - Rua do Olival	F	10	2017/09/28	9.457,00				9.457,00	10.00 10.00	945,71	2.206,64	7.250,36			
401	05	01	16854	Rede Viária - Rua da Bage	F	10	2017/09/22	1.071,00				1.071,00	50.00 50.00	356,99	1.071,00				
401	05	01	16856	Rede Viária - Rua da Igreja Velha	F	10	2017/09/22	924,00				924,00	50.00 50.00	308,00	924,00				
401	05	01	16858	Rede Viária - Rua do Alcouce_IRQÇOI	F	10	2017/09/28	13.344,00				13.344,00	10.00 10.00	1.334,40	3.113,60	10.230,40			
401	05	01	16860	Rede Viária - Rua do Pinhal	F	10	2017/09/22	3.750,00				3.750,00	6.25 6.25	234,36	546,85	3.203,15			
401	05	01	16862	Rede Viária - Travessa de Cabanelas	F	10	2017/09/28	8.544,00				8.544,00	10.00 10.00	854,40	1.993,60	6.550,40			
401	05	01	16864	Rede Viária - Rua de Cabanelas	F	10	2017/09/22	3.192,00				3.192,00	8.33 8.33	266,03	620,70	2.571,30			
401	05	01	16866	Rede Viária - Rua da Coutada	F	10	2017/09/22	2.560,00				2.560,00	10.00 10.00	256,00	600,00	1.976,00			
401	05	01	16868	Rede Viária - Caminho de Carreira	F	10	2017/09/28	3.924,00				3.924,00	20.00 20.00	784,80	1.831,20	2.092,80			
401	05	01	16870	Rede Viária - Rua da Barraria	F	10	2017/09/22	6.288,00				6.288,00	10.00 10.00	628,80	1.467,20	4.820,80			
401	05	01	16872	Rede Viária - Rua dos Prados	F	10	2017/09/22	3.820,00				3.820,00	20.00 20.00	764,03	1.782,70	2.037,30			
401	05	01	16874	Rede Viária - Travessa dos Prados	F	10	2017/09/22	1.984,00				1.984,00	10.00 10.00	198,37	462,90	1.521,10			
401	05	01	16876	Rede Viária - Travessa da Igreja Velha	F	10	2017/09/22	1.848,00				1.848,00	10.00 10.00	184,80	431,20	1.416,80			
401	05	01	16878	Rede Viária - Rua de Bagoilinho de Cima	F	10	2017/09/22	3.612,00				3.612,00	10.00 10.00	361,20	842,80	2.769,20			
401	05	01	16880	Rede Viária - Rua de Várzeas	F	10	2017/09/22	13.336,00				13.336,00	20.00 20.00	2.667,23	6.223,50	7.112,50			
401	05	01	16882	Rede Viária - Caminho da Fonte	F	10	2017/09/22	1.266,00				1.266,00	10.00 10.00	126,60	295,40	970,60			
401	05	01	16884	Rede Viária - Rua de Bagoilinho de Baixo	F	10	2017/09/22	8.136,00				8.136,00	10.00 10.00	813,60	1.898,40	6.237,60			
401	05	01	16886	Rede Viária - Rua de Sto. António	F	10	2017/09/22	17.587,50				17.587,50	6.25 6.25	1.099,21	2.564,84	15.022,66			
401	05	01	16888	Rede Viária - Avenida de Várzeas	F	10	2017/09/22	149.500,00				149.500,00	10.00 10.00	14.950,00	34.650,00	114.850,00			
401	05	01	16890	Rede Viária - Caminho da Rua	F	10	2017/09/22	12.337,50				12.337,50	6.25 6.25	771,11	1.799,24	10.538,26			
401	05	01	16892	Rede Viária - Rua do Miradouro	F	10	2017/09/22	12.588,00				12.588,00	10.00 10.00	1.258,80	2.937,20	9.650,80			
401	05	01	16894	Rede Viária - Rua de Belmonte	F	10	2017/09/22	18.467,50	GR	2017/12/31	72.102,01	90.569,51	6.25 5.00	4.515,87	9.695,17	80.874,34			
401	05	01	16896	Rede Viária - Estrada de Carreira	F	10	2017/09/22	6.822,00				6.822,00	10.00 10.00	682,20	1.591,80	5.230,20			
401	05	01	16898	Rede Viária - Rua da Aldeia	F	10	2017/09/22	2.232,00				2.232,00	10.00 10.00	223,20	520,80	1.711,20			
401	05	01	16900	Rede Viária - Rua de Carreira	F	10	2017/09/22	2.238,00				2.238,00	10.00 10.00	223,80	522,20	1.715,80			

TOTAL PARA A CONTA [45.3] :	36.364.405,54	2.286.336,76	38.739.277,53	2.660.565,[illegible]	16.893.223,51	21.855.054,02	
TOTAL (ACUMULADO) :	72.749.786,02	4.425.220,44	77.470.193,38	3.416.471,41	25.061.012,45	52.419.170,89	50.162,61

ENTIDADE
CMFL
Período : 1800/01/01 a 2019/12/31

MAPA ANEXO DEMONSTRAÇÕES FINANCEIRAS

CONTA IMOBILIZADO : 45.3 - Outras construções e infraestruturas

Data : 2020/05/11
Ano : 2019

IDENTIFICAÇÃO DO BEM					AQUISIÇÃO			ATIVO BRUTO	VARIAÇÃO PATRIMONIAL			Valor Patrimonial	REINTEGRAÇÕES E AMORTIZAÇÕES				Valor Patrimonial	ALIENAÇÕES/ABATES/TRANSFER. (Valor Bruto do Abate)		
Cl.	Tipo	Bem	Nr.Inv.	Descrição	Nat	Tipo	Data	Valor Aquisição	T.	Data	Valor	Actualizado	Tx. I	Tx. A.	Do Período	Acumulados	Líquido	T.	Valor	Data
401	05	01	16902	Rede Viária - Avenida Mem Gutierres	F	10	2017/09/22	36.970,00				36.970,00	14.29	14.29	5.281,44	12.323,35	24.646,65			
401	05	01	16904	Rede Viária - Travessa de Várzeas	F	10	2017/09/22	3.832,00				3.832,00	20.00	20.00	766,40	1.788,30	2.043,70			
401	05	01	16906	Rede Viária - Travessa de Sto. António	F	10	2017/09/22	2.070,00				2.070,00	20.00	20.00	414,00	966,00	1.104,00			
401	05	01	16908	Rede Viária - Caminho das Rivinhas	F	10	2017/09/22	1.310,00				1.310,00	100.00	100.00		1.310,00				
401	05	01	16910	Rede Viária - Travessa do Outeiro	F	10	2017/09/22	1.520,00				1.520,00	20.00	20.00	303,97	709,30	810,70			
401	05	01	16912	Rede Viária - Rua do Souto Velho	F	10	2017/09/22	2.286,00				2.286,00	10.00	10.00	228,60	533,40	1.752,60			
401	05	01	16914	Rede Viária - Travessa das Penas	F	10	2017/09/22	2.208,00				2.208,00	20.00	20.00	441,60	1.030,40	1.177,60			
401	05	01	16916	Rede Viária - Travessa de Belmonte	F	10	2017/09/22	1.200,00				1.200,00	10.00	10.00	120,00	280,00	920,00			
401	05	01	16918	Rede Viária - Rua dos Moinhos	F	10	2017/09/22	616,00				616,00	20.00	20.00	123,20	287,50	328,50			
401	05	01	16920	Rede Viária - Caminho de Vilarinho de Cima	F	10	2017/09/22	1.476,00				1.476,00	10.00	10.00	147,60	344,40	1.131,60			
401	05	01	16922	Rede Viária - Travessa da Ferraria	F	10	2017/09/22	1.237,50				1.237,50	6.25	6.25	77,34	180,50	1.057,00			
401	05	01	16924	Rede Viária - Rua do Calvario	F	10	2017/09/22	7.775,00				7.775,00	6.25	6.25	485,94	1.133,82	6.641,18			
401	05	01	16926	Rede Viária - Rua da Groba	F	10	2017/09/22	1.990,00				1.990,00	10.00	10.00	199,00	462,00	1.528,00			
401	05	01	16928	Rede Viária - Rua das Veigas	F	10	2017/09/22	5.528,00				5.528,00	20.00	20.00	1.105,57	2.579,70	2.948,30			
401	05	01	16930	Rede Viária - Travessa do Olival	F	10	2017/09/22	237,50				237,50	100.00	100.00		237,50				
401	05	01	16932	Rede Viária - Travessa de Vilarinho de Baixo	F	10	2017/09/22	2.268,00				2.268,00	10.00	10.00	226,80	529,20	1.738,80			
401	05	01	16934	Rede Viária - Largo das Carvalhas	F	10	2017/09/22	4.648,00				4.648,00	20.00	20.00	929,63	2.169,10	2.478,90			
401	05	01	16936	Rede Viária - Rua do Souto	F	10	2017/09/22	24.150,00				24.150,00	14.29	14.29	3.450,00	8.050,00	16.100,00			
401	05	01	16938	Rede Viária - Rua dos Carreiros	F	10	2017/09/22	2.436,00				2.436,00	10.00	10.00	243,60	568,40	1.867,60			
401	05	01	16940	Rede Viária - Rua do G. D. da Gama	F	10	2017/09/22	21.696,00				21.696,00	10.00	10.00	2.169,60	5.062,40	16.633,60			
401	05	01	16942	Rede Viária - Avenida de Penas	F	10	2017/09/22	16.462,50				16.462,50	6.25	6.25	1.028,91	2.400,76	14.061,74			
401	05	01	16944	Rede Viária - Avenida da Igreja	F	10	2017/09/22	10.912,50				10.912,50	6.25	6.25	682,03	1.591,43	9.321,07			
401	05	01	16946	Rede Viária - Travessa Sra. do Pilar	F	10	2017/09/22	140,50				140,50	100.00	100.00		140,50				
401	05	01	16948	Rede Viária - Estrada do Outeiro	F	10	2017/09/22	12.150,00				12.150,00	14.29	14.29	1.735,69	4.049,98	8.100,02			
401	05	01	16950	Rede Viária - Travessa do Miradouro	F	10	2017/09/22	1.506,00				1.506,00	10.00	10.00	150,60	351,40	1.154,60			
401	05	01	16952	Rede Viária - Rua do Alcouce_TROÇO2	F	10	2017/09/22	2.062,50				2.062,50	6.25	6.25	128,91	300,76	1.761,74			
401	05	01	16954	Rede Viária - Rua do Choto	F	10	2017/09/22	17.784,00				17.784,00	6.25	6.25	1.111,50	2.593,50	15.190,50			
401	05	01	16956	Rede Viária - Travessa das Veigas	F	10	2017/09/22	10,00				10,00	100.00	100.00		10,00				
401	05	01	16960	Rede Viária - Rua da Lacaó	F	10	2017/10/09	6.120,00				6.120,00	10.00	10.00	612,00	1.377,00	4.743,00			
401	05	01	16962	Rede Viária - Travessa do Burgo	F	10	2017/10/09	2.526,00				2.526,00	10.00	10.00	252,60	568,35	1.957,65			
401	05	01	16964	Rede Viária - Rua do Pulho	F	10	2017/10/09	2.358,00				2.358,00	10.00	10.00	235,80	530,55	1.827,45			
401	05	01	16966	Rede Viária - Rua de Castro	F	10	2017/10/09	9.876,00				9.876,00	10.00	10.00	987,60	2.222,10	7.653,90			
401	05	01	16968	Rede Viária - Rua da Fonte	F	10	2017/10/09	6.054,00				6.054,00	10.00	10.00	605,40	1.362,15	4.691,85			
401	05	01	16970	Rede Viária - Rua de Santa Luzia	F	10	2017/10/09	17.124,00	GR	2017/10/10	27.443,62	44.567,62	10.00	10.00	4.456,76	10.027,77	34.539,85			
401	05	01	16972	Rede Viária - Travessa da Capela	F	10	2017/10/09	2.364,00				2.364,00	10.00	10.00	236,40	531,90	1.832,10			
401	05	01	16974	Rede Viária - Rua do Barreiro	F	10	2017/10/09	7.032,00				7.032,00	10.00	10.00	703,20	1.582,20	5.449,80			
401	05	01	16976	Rede Viária - Rua do Monte	F	10	2017/10/09	46.412,50				46.412,50	10.00	10.00	4.641,24	10.442,80	35.969,70			
401	05	01	16978	Rede Viária - Travessa da Igreja	F	10	2017/10/09	92,50				92,50	100.00	100.00		92,50				
401	05	01	16980	Rede Viária - Rua da Devesa	F	10	2017/10/09	5.472,00				5.472,00	6.25	6.25	342,00	769,50	4.702,50			
401	05	01	16982	Rede Viária - Rua do Bárrio	F	10	2017/10/09	14.392,00				14.392,00	10.00	10.00	1.439,20	3.237,30	11.154,70			
401	05	01	16984	Rede Viária - Rua da Lapinha	F	10	2017/10/09	936,00				936,00	10.00	10.00	93,60	210,60	725,40			
401	05	01	16986	Rede Viária - Rua da Várzea	F	10	2017/10/09	7.385,00				7.385,00	10.00	10.00	738,49	1.661,62	5.723,38			
401	05	01	16988	Rede Viária - Rua do Parque Industrial	F	10	2017/10/09	10.812,00				10.812,00	10.00	10.00	1.081,20	2.432,70	8.379,30			
401	05	01	16990	Rede Viária - Travessa do Parque Industrial	F	10	2017/10/09	6.672,00				6.672,00	10.00	10.00	667,20	1.501,20	5.170,80			
401	05	01	16992	Rede Viária - Rua de Negrelos	F	10	2017/10/09	46.490,00	GR	2017/12/31	95.376,65	141.866,65	5.00	5.04	7.133,40	15.245,67	126.620,98			
401	05	01	16994	Rede Viária - Travessa da Costa	F	10	2017/10/09	55,00				55,00	100.00	100.00		55,00				
401	05	01	16996	Rede Viária - Rua de Santril	F	10	2017/10/09	32.240,00				32.240,00	10.00	10.00	3.224,00	7.254,03	24.985,97			
401	05	01	16998	Rede Viária - Sem Nome_1	F	10	2017/10/09	10.752,00				10.752,00	10.00	10.00	1.075,20	2.419,20	8.332,80			
401	05	01	17000	Rede Viária - Rua de Pousadela	F	10	2017/10/09	34.884,00	GR	2017/12/31	2.513,50	37.397,50	10.00	10.17	3.744,00	8.381,41	29.016,09			
401	05	01	17002	Rede Viária - Travessa de Negrelos	F	10	2017/10/09	2.184,00				2.184,00	10.00	10.00	218,40	491,40	1.692,60			
401	05	01	17004	Rede Viária - Rua do Monte de Baixo	F	10	2017/10/09	13.344,00				13.344,00	10.00	10.00	1.334,40	3.002,40	10.341,60			
401	05	01	17006	Rede Viária - Travessa do Estremadouro	F	10	2017/10/09	1.140,00				1.140,00	10.00	10.00	114,00	256,50	883,50			
401	05	01	17008	Rede Viária - Travessa de Pousadela	F	10	2017/10/09	540,00				540,00	10.00	10.00	54,00	121,50	418,50			
401	05	01	17010	Rede Viária - Rua do Pelourinho	F	10	2017/10/09	2.866,00				2.866,00	10.00	10.00	286,60	645,35	2.220,65			
401	05	01	17012	Rede Viária - Travessa da Várzea	F	10	2017/10/09	976,00				976,00	10.00	10.00	97,57	219,57	756,43			

	Valor Aquisição	Variação Patrimonial	Valor Patrimonial Actualizado	Do Período	Acumulados	Valor Patrimonial Líquido	Alienações/Abates/Transfer.
TOTAL PARA A CONTA [45.3] :	36.931.995,54	2.411.722,56	39.341.198,70	2.716.894,99	17.011.856,38	22.329.342,32	
TOTAL (ACUMULADO) :	73.226.251,92	1.550.356,61	75.073.104,55	3.472.396,31	23.179.645,36	51.893.459,19	50.060,61

IDENTIFICAÇÃO DO BEM					AQUISIÇÃO			ATIVO BRUTO	VARIAÇÃO PATRIMONIAL			Valor Patrimonial Actualizado	REINTEGRAÇÕES E AMORTIZAÇÕES				Valor Patrimonial Líquido	ALIENAÇÕES/ABATES/TRANSFER. (Valor Bruto do Abate)		
Cl.	Tipo	Bem	Nr.Inv.	Descrição	Nat	Tipo	Data	Valor Aquisição	F.	Data	Valor		Tx. I	Tx A.	Do Período	Acumulados		T.	Valor	Data
401	05	01	17014	Rede Viária - Rua da Igreja	F	10	2017/10/09	9.925,00				9.925,00	10.00	10.00	992,51	2.233,13	7.691,87			
401	05	01	17016	Rede Viária - Rua das Forquelas	F	10	2017/10/09	870,50				870,50	100.00	100.00		870,50				
401	05	01	17018	Rede Viária - Rua dos Alvarinhos	F	10	2017/10/09	1.824,00				1.824,00	10.00	10.00	182,40	410,40	1.413,60			
401	05	01	17020	Rede Viária - Travessa da Quelha	F	10	2017/10/09	65,00				65,00	100.00	100.00		65,00				
401	05	01	17022	Rede Viária - Rua 25 de Julho	F	10	2017/10/09	34.450,00				34.450,00	10.00	10.00	3.444,97	7.751,22	26.698,78			
401	05	01	17024	Rede Viária - Travessa das Guerras	F	10	2017/10/09	1.578,00				1.578,00	10.00	10.00	157,80	355,05	1.222,95			
401	05	01	17026	Rede Viária - Rua do Padrão	F	10	2017/10/09	7.968,00				7.968,00	10.00	10.00	796,80	1.792,80	6.175,20			
401	05	01	17028	Rede Viária - Rua da Mouriça	F	10	2017/10/09	2.364,00				2.364,00	10.00	10.00	236,40	531,90	1.832,10			
401	05	01	17030	Rede Viária - Travessa do Pelourinho	F	10	2017/10/09	24,50				24,50	100.00	100.00		24,50				
401	05	01	17032	Rede Viária - Travessa da Mó	F	10	2017/10/09	1.080,00				1.080,00	10.00	10.00	108,00	243,00	837,00			
401	05	01	17034	Rede Viária - Loteamento do Outeiró	F	10	2017/10/09	7.728,00				7.728,00	6.25	6.25	483,00	1.086,75	6.641,25			
401	05	01	17036	Rede Viária - Rua das Ribeiras	F	10	2017/10/09	3.048,00				3.048,00	10.00	10.00	304,80	685,80	2.362,20			
401	05	01	17038	Rede Viária - Rua da Veiga de Cima	F	10	2017/10/09	25.656,00				25.656,00	10.00	10.00	2.565,60	5.772,60	19.883,40			
401	05	01	17040	Rede Viária - Rua do Além	F	10	2017/10/09	714,00				714,00	10.00	10.00	71,40	160,65	553,35			
401	05	01	17042	Rede Viária - Rua da Tapada	F	10	2017/10/09	4.037,50				4.037,50	6.25	6.25	252,36	567,80	3.469,70			
401	05	01	17044	Rede Viária - Rua do Estremadouro	F	10	2017/10/09	36.708,00				36.708,00	10.00	10.00	3.670,80	8.259,30	28.448,70			
401	05	01	17046	Rede Viária - Rua de Pardelhas	F	10	2017/10/09	337,50	GR	2017/11/16	5.904,00	6.241,50	100.00	5.00	310,65	701,25	5.540,25			
401	05	01	17048	Rede Viária - Rua do Cabo	F	10	2017/10/09	311,50				311,50	100.00	100.00		311,50				
401	05	01	17050	Rede Viária - Rua do Montorro	F	10	2017/10/09	4.734,00				4.734,00	10.00	10.00	473,40	1.065,15	3.668,85			
401	05	01	17052	Rede Viária - Travessa do Montorro	F	10	2017/10/09	2.616,00				2.616,00	10.00	10.00	261,60	588,60	2.027,40			
401	05	01	17054	Rede Viária - Travessa da Veiga de Cima	F	10	2017/10/09	600,00				600,00	14.29	14.29	85,69	192,84	407,16			
401	05	01	17056	Rede Viária - Rua da Cancela	F	10	2017/10/09	906,00				906,00	10.00	10.00	90,60	203,85	702,15			
401	05	01	17058	Rede Viária - Rua do Real	F	10	2017/10/09	4.026,00				4.026,00	10.00	10.00	402,60	905,85	3.120,15			
401	05	01	17060	Rede Viária - Rua de S. Martinho	F	10	2017/10/09	6.984,00				6.984,00	10.00	10.00	698,40	1.571,40	5.412,60			
401	05	01	17062	Rede Viária - Travessa de Santril	F	10	2017/10/09	4.662,50				4.662,50	6.25	6.25	291,35	655,64	4.006,86			
401	05	01	17064	Rede Viária - Rua do Fundão	F	10	2017/10/09	264,00				264,00	100.00	100.00		264,00				
401	05	01	17066	Rede Viária - Rua de Santa Eufémia	F	10	2017/10/09	2.364,00				2.364,00	10.00	10.00	236,40	531,90	1.832,10			
401	05	01	17068	Rede Viária - Rua de Lamas	F	10	2017/10/09	26.280,00				26.280,00	10.00	10.00	2.628,00	5.913,00	20.367,00			
401	05	01	17070	Rede Viária - Rua Nossa Senhora das Areas	F	10	2017/10/09	8.916,00				8.916,00	10.00	10.00	891,60	2.006,10	6.909,90			
401	05	01	17072	Rede Viária - Travessa da Venda	F	10	2017/10/09	690,00				690,00	10.00	10.00	69,00	155,25	534,75			
401	05	01	17074	Rede Viária - Rua do Burgo	F	10	2017/10/09	5.544,00				5.544,00	10.00	10.00	554,40	1.247,40	4.296,60			
401	05	01	17076	Rede Viária - Largo do Souto	F	10	2017/10/09	2.400,00				2.400,00	10.00	10.00	240,00	540,00	1.860,00			
401	05	01	17078	Rede Viária - Rua 11 de Novembro	F	10	2017/10/09	13.884,00				13.884,00	10.00	10.00	1.388,40	3.123,90	10.760,10			
401	05	01	17080	Rede Viária - Travessa da Carvalha	F	10	2017/10/09	540,00				540,00	10.00	10.00	54,00	121,50	418,50			
401	05	01	17082	Rede Viária - Rua das Guerras	F	10	2017/10/09	9.575,00				9.575,00	10.00	10.00	957,49	2.154,37	7.420,63			
401	05	01	17084	Rede Viária - Rua do Ribeiral	F	10	2017/10/09	3.636,00				3.636,00	10.00	10.00	363,60	818,10	2.817,90			
401	05	01	17086	Rede Viária - Rua da Lavandeira	F	10	2017/10/09	33.528,00				33.528,00	10.00	10.00	3.352,80	7.543,80	25.984,20			
401	05	01	17088	Rede Viária - Rua da Veiga de Baixo	F	10	2017/10/09	20.328,00				20.328,00	10.00	10.00	2.032,80	4.573,80	15.754,20			
401	05	01	17090	Rede Viária - Rua de Novais	F	10	2017/10/09	12.636,00				12.636,00	10.00	10.00	1.263,60	2.843,10	9.792,90			
401	05	01	17092	Rede Viária - Sem Nome 2	F	10	2017/10/09	33.168,00				33.168,00	10.00	10.00	3.316,80	7.462,80	25.705,20			
401	05	01	17122	Rede Viária - Caminho da Veiga	F	10	2017/10/27	320,00				320,00	100.00	100.00		320,00				
401	05	01	17124	Rede Viária - Rua do Monte	F	10	2017/10/27	14.662,50				14.662,50	6.25	6.25	916,43	2.061,93	12.600,57			
401	05	01	17126	Rede Viária - Rua da Pousada	F	10	2017/10/27	44.964,00				44.964,00	10.00	10.00	4.496,40	10.116,90	34.847,10			
401	05	01	17128	Rede Viária - Travessa do Parque Industrial	F	10	2017/10/27	25.056,00				25.056,00	10.00	10.00	2.505,60	5.637,60	19.418,40			
401	05	01	17130	Rede Viária - Viela da Pousada	F	10	2017/10/27	4.656,00				4.656,00	10.00	10.00	465,60	1.047,60	3.608,40			
401	05	01	17132	Rede Viária - Rua da Esperança	F	10	2017/10/27	5.216,00				5.216,00	10.00	10.00	521,63	1.173,63	4.042,37			
401	05	01	17134	Rede Viária - Avenida Sra. das Maravilhas	F	10	2017/10/27	6.444,00				6.444,00	10.00	10.00	644,40	1.449,90	4.994,10			
401	05	01	17136	Rede Viária - Travessa do Monte	F	10	2017/10/27	3.216,00				3.216,00	10.00	10.00	321,60	723,60	2.492,40			
401	05	01	17138	Rede Viária - Avenida do Cemitério	F	10	2017/10/27	9.562,50				9.562,50	6.25	6.25	622,67	1.400,99	8.161,51			
401	05	01	17140	Rede Viária - Beco da Esperança	F	10	2017/10/27	894,00				894,00	10.00	10.00	89,40	201,15	692,85			
401	05	01	17142	Rede Viária - Beco do Monte	F	10	2017/10/27	3.912,00				3.912,00	10.00	10.00	391,20	880,20	3.031,80			
401	05	01	17144	Rede Viária - Rua dos Barrocos	F	10	2017/10/27	16.356,00	GR	2017/12/31	22.047,92	38.403,92	5.00	5.00	1.579,33	4.261,05	34.142,87			
401	05	01	17146	Rede Viária - Caminho do Lameiro	F	10	2017/10/27	5.118,00				5.118,00	10.00	10.00	511,80	1.151,55	3.966,45			
401	05	01	17148	Rede Viária - Beco de Sta. Catarina	F	10	2017/10/27	972,00				972,00	10.00	10.00	97,20	218,70	753,30			

	Ativo Bruto	Variação Patrimonial	Valor Patrimonial Actualizado	Do Período	Acumulados	Valor Patrimonial Líquido	Alienações/Abates
TOTAL PARA A CONTA (45.3) :	37.520.713,54	2.446.074,88	39.846.870,62	2.783.635,87	17.116.806,08	22.730.063,54	
TOTAL (ACUMULADO) :	73.765.011,02	4.579.516,53	78.530.776,47	3.519.192,20	25.236.595,66	53.294.180,81	50.162,61

ENTIDADE
CMFL
Período : 1800/01/01 a 2019/12/31

MAPA ANEXO DEMONSTRAÇÕES FINANCEIRAS

CONTA IMOBILIZADO : 45.3 - Outras construções e infraestruturas

Data : 2020/05/11
Ano : 2019
Página : 492

IDENTIFICAÇÃO DO BEM					AQUISIÇÃO			ACTIVO BRUTO	VARIAÇÃO PATRIMONIAL			Valor Patrimonial	REINTEGRAÇÕES E AMORTIZAÇÕES				Valor Patrimonial	ALIENAÇÕES/ABATES/TRANSFER. (Valor Bruto do Abate)		
Cl.	Tipo	Bem	Nr.Inv.	Descrição	Nat	Tipo	Data	(Valor Aquisição)	T.	Data	Valor	Actualizado	Tx. I	Tx A.	Do Período	Acumulados	Líquido	T.	Valor	Data
401	05	01	17150	Rede Viária - Travessa de Sta. Catarina	F	10	2017/10/27	2.184,00				2.184,00	10.00	10.00	218,40	491,40	1.692,60			
401	05	01	17152	Rede Viária - Rua de Sta. Catarina	F	10	2017/10/27	21.708,00				21.708,00	10.00	10.00	2.170,80	4.884,30	16.823,70			
401	05	01	17154	Rede Viária - Rua do Areaço	F	10	2017/10/27	11.072,00				11.072,00	6.25	6.25	692,00	1.557,03	9.514,97			
401	05	01	17156	Rede Viária - Rua Condes de Vilela	F	10	2017/10/27	29.464,00				29.464,00	10.00	10.00	2.946,40	6.804,40	22.659,60			
401	05	01	17158	Rede Viária - Avenida Delfim Rodrigues	F	10	2017/10/27	29.568,00				29.568,00	10.00	10.00	2.956,80	6.652,80	22.915,20			
401	05	01	17160	Rede Viária - Rua de S. Domingos	F	10	2017/10/27	1.617,50				1.617,50	100.00	100.00		1.617,50				
401	05	01	17162	Rede Viária - Travessa da Portela	F	10	2017/10/27	4.608,00				4.608,00	10.00	10.00	460,80	1.036,80	3.571,20			
401	05	01	17164	Rede Viária - Rua da Devesa	F	10	2017/10/27	5.760,00				5.760,00	10.00	10.00	576,00	1.296,00	4.464,00			
401	05	01	17166	Rede Viária - Viela dos Focinhos	F	10	2017/10/27	106,50				106,50	100.00	100.00		106,50				
401	05	01	17168	Rede Viária - Viela da Bouçinha	F	10	2017/10/27	575,00				575,00	6.25	6.25	35,94	80,83	494,17			
401	05	01	17170	Rede Viária - Rua do Cruzeiro	F	10	2017/10/27	14.880,00				14.880,00	10.00	10.00	1.488,00	3.348,00	11.532,00			
401	05	01	17172	Rede Viária - Rua da Lama	F	10	2017/10/27	8.520,00	GR	2017/12/31	21.754,94	30.274,94	5.00	5.04	1.522,91	3.243,70	27.031,24			
401	05	01	17174	Rede Viária - Travessa da Fonte Cova	F	10	2017/10/27	2.652,00				2.652,00	10.00	10.00	265,20	596,70	2.055,30			
401	05	01	17176	Rede Viária - Rua de Mirão	F	10	2017/10/27	16.800,00				16.800,00	10.00	10.00	1.680,00	3.780,00	13.020,00			
401	05	01	17178	Rede Viária - Beco da Fonte	F	10	2017/10/27	101,00				101,00	100.00	100.00		101,00				
401	05	01	17180	Rede Viária - Rua da Bouçinha	F	10	2017/10/27	78.396,00	GR	2017/12/31	70.698,98	149.094,98	10.00	10.17	15.028,32	32.625,59	116.469,39			
401	05	01	17182	Rede Viária - Rua do Paço Velho	F	10	2017/10/27	18.924,00	GR	2017/12/31	56.986,12	75.910,12	5.00	5.04	3.819,47	8.114,91	67.795,21			
401	05	01	17184	Rede Viária - Rua da Laje de Vila	F	10	2017/10/27	26.472,00				26.472,00	10.00	10.00	2.647,20	5.956,20	20.515,80			
401	05	01	17186	Rede Viária - Caminho dos Focinhos	F	10	2017/10/27	29.028,00				29.028,00	10.00	10.00	2.902,80	6.531,30	22.496,70			
401	05	01	17188	Rede Viária - Rua dos Verdugos	F	10	2017/10/27	9.180,00	GR	2017/12/31	12.432,47	21.612,47	5.00	5.04	1.089,57	2.338,70	19.273,77			
401	05	01	17190	Rede Viária - Travessa de Becha	F	10	2017/10/27	3.400,00				3.400,00	6.25	6.25	212,51	478,13	2.921,87			
401	05	01	17192	Rede Viária - Caminho do Casal	F	10	2017/10/27	192,50				192,50	100.00	100.00		192,50				
401	05	01	17194	Rede Viária - Avenida Padre Maciel	F	10	2017/10/27	2.750,00				2.750,00	6.25	6.25	171,88	386,70	2.363,30			
401	05	01	17196	Rede Viária - Caminho do Alto da Ribeira	F	10	2017/10/27	9.950,00				9.950,00	6.25	6.25	621,88	1.399,20	8.550,80			
401	05	01	17198	Rede Viária - Rua de Vale Côvo	F	10	2017/10/27	62.970,00				62.970,00	14.29	14.29	8.995,69	20.240,34	42.729,66			
401	05	01	17200	Rede Viária - Travessa Sra. do Ó	F	10	2017/10/27	102,00				102,00	100.00	100.00		102,00				
401	05	01	17202	Rede Viária - Travessa da Devesa	F	10	2017/10/27	2.784,00				2.784,00	10.00	10.00	278,40	626,40	2.157,60			
401	05	01	17204	Rede Viária - Travessa das Canidoiras	F	10	2017/10/27	101,50				101,50	100.00	100.00		101,50				
401	05	01	17206	Rede Viária - Caminho do Fojo	F	10	2017/10/27	9.492,00				9.492,00	10.00	10.00	949,20	2.135,70	7.356,30			
401	05	01	17208	Rede Viária - Rua do Casal	F	10	2017/10/27	3.225,00				3.225,00	6.25	6.25	201,59	453,54	2.771,46			
401	05	01	17210	Rede Viária - Rua da Sra. da Boa Viagem	F	10	2017/10/27	23.088,00				23.088,00	10.00	10.00	2.308,80	5.194,80	17.893,20			
401	05	01	17212	Rede Viária - Rua da Fonte	F	10	2017/10/27	39.600,00	GR	2017/12/31	35.712,57	75.312,57	10.00	10.17	7.591,80	16.476,24	58.836,33			
401	05	01	17214	Rede Viária - Caminho de S. Miguel	F	10	2017/10/27	4.062,00				4.062,00	10.00	10.00	406,20	913,95	3.148,05			
401	05	01	17216	Rede Viária - Travessa da Ribeira	F	10	2017/10/27	119,50				119,50	100.00	100.00		119,50				
401	05	01	17218	Rede Viária - Caminho do Passal	F	10	2017/10/27	6.850,00				6.850,00	6.25	6.25	428,15	963,30	5.886,70			
401	05	01	17220	Rede Viária - Rua de Paço Novo	F	10	2017/10/27	2.784,00				2.784,00	10.00	10.00	278,40	626,40	2.157,60			
401	05	01	17222	Rede Viária - Travessa de S.Tomé	F	10	2017/10/27	3.024,00				3.024,00	10.00	10.00	302,40	680,40	2.343,60			
401	05	01	17224	Rede Viária - Rua dos Chãos	F	10	2017/10/27	8.400,00				8.400,00	10.00	10.00	840,00	1.890,00	6.510,00			
401	05	01	17226	Rede Viária - Travessa da Bouçinha	F	10	2017/10/27	5.145,00				5.145,00	10.00	10.00	514,50	1.155,30	3.989,70			
401	05	01	17228	Rede Viária - Praceta Sra. das Maravilhas	F	10	2017/10/27	1.800,00				1.800,00	10.00	10.00	180,00	405,00	1.395,00			
401	05	01	17230	Rede Viária - Caminho de Fonte Cova	F	10	2017/10/27	3.888,00				3.888,00	10.00	10.00	388,80	874,80	3.013,20			
401	05	01	17232	Rede Viária - Caminho da Ribes	F	10	2017/10/27	5.424,00				5.424,00	10.00	10.00	542,40	1.220,40	4.203,60			
401	05	01	17234	Rede Viária - Beco da Portela	F	10	2017/10/27	3.144,00				3.144,00	10.00	10.00	314,40	707,40	2.436,60			
401	05	01	17236	Rede Viária - Rua do Outeiro	F	10	2017/10/27	3.000,00				3.000,00	10.00	10.00	300,00	675,00	2.325,00			
401	05	01	17238	Rede Viária - Caminho do Pedrado	F	10	2017/10/27	11.940,00				11.940,00	10.00	10.00	1.194,00	2.686,53	9.253,50			
401	05	01	17240	Rede Viária - Caminho do Quintal	F	10	2017/10/27	2.862,50				2.862,50	6.25	6.25	178,92	402,56	2.459,94			
401	05	01	17242	Rede Viária - Caminho do Telhado	F	10	2017/10/27	11.760,00				11.760,00	10.00	10.00	1.176,00	2.646,00	9.114,00			
401	05	01	17244	Rede Viária - Caminho de Sta. Catarina	F	10	2017/10/27	9.204,00				9.204,00	10.00	10.00	920,40	2.070,90	7.133,10			
401	05	01	17246	Rede Viária - Caminho do Vale Escuro	F	10	2017/10/27	2.562,50				2.562,50	6.25	6.25	160,16	360,37	2.202,13			
401	05	01	17248	Rede Viária - Caminho da Poça Nova	F	10	2017/10/27	10.572,00				10.572,00	10.00	10.00	1.057,20	2.378,70	8.193,30			
401	05	01	17250	Rede Viária - Caminho das Canidoiras	F	10	2017/10/27	11.292,00				11.292,00	10.00	10.00	1.129,20	2.540,70	8.751,30			
401	05	01	17252	Rede Viária - Travessa da Veiga	F	10	2017/10/27	9.096,00				9.096,00	10.00	10.00	909,60	2.046,60	7.049,40			
401	05	01	17254	Rede Viária - Travessa da Pousada	F	10	2017/10/27	6.036,00				6.036,00	10.00	10.00	603,60	1.358,10	4.677,90			
401	05	01	17256	Rede Viária - Rua do Parque Industrial	F	10	2017/10/27	26.144,00				26.144,00	10.00	10.00	2.626,92	5.707,72	20.436,28			
401	05	01	17258	Rede Viária - Rua da Portela	F	10	2017/10/27	21.360,00	GR	2017/12/31	46.696,53	65.052,53	5.00	5.04	3.322,53	7.306,28	60.750,25			
401	05	01	17260	Rede Viária - Caminho dos Moinhos	F	10	2017/10/27	3.360,00				3.360,00	10.00	10.00	336,00	756,00	2.604,00			
				TOTAL PARA A CONTA (45.3) :				37.962.817,14			2.684.948,45	40.735.247,73			1.943.637,56	17.297.844,27	23.437.403,46			
				TOTAL (ACUMULADO) :				74.347.114,52			4.820.750,14	79.167.853,58			1.599.140,93	25.465.633,25	54.001.520,33		58.162,61	

IDENTIFICAÇÃO DO BEM					AQUISIÇÃO			ATIVO BRUTO	VARIAÇÃO PATRIMONIAL			Valor Patrimonial	REINTEGRAÇÕES E AMORTIZAÇÕES				Valor Patrimonial	ALIENAÇÕES/ABATES/TRANSFER. (Valor Bruto do Abate)		
Cl.	Tipo	Bem	Nr.Inv.	Descrição	Nat	Tipo	Data	(Valor Aquisição)	T.	Data	Valor	Actualizado	Tx. I	Tx A.	Do Período	Acumulados	Líquido	T.	Valor	Data
401	05	01	17262	Rede Viária - Travessa dos Pocinhos	F	10	2017/10/27	76,00				76,00	100.00	100.00		76,00				
401	05	01	17264	Rede Viária - Rua de Santiago	F	10	2017/10/27	8.862,50				8.862,50	6.25	6.25	553,92	1.246,31	7.616,19			
401	05	01	17266	Rede Viária - Travessa da Laje	F	10	2017/10/27	5.352,00				5.352,00	10.00	10.00	535,20	1.204,20	4.147,80			
401	05	01	17268	Rede Viária - Rua da Sra. do Ó	F	10	2017/10/27	10.188,00				10.188,00	10.00	10.00	1.018,80	2.292,30	7.895,70			
401	05	01	17270	Rede Viária - Caminho de Fonte Lazeiro	F	10	2017/10/27	2.976,00				2.976,00	10.00	10.00	297,60	669,60	2.306,40			
401	05	01	17272	Rede Viária - Caminho dos Fontidos	F	10	2017/10/27	339,00				339,00	100.00	100.00		339,00				
401	05	01	17274	Rede Viária - Caminho de Fortagide	F	10	2017/10/27	5.695,00	GS	2019/12/31	12.957,03	18.652,03	12.50	5.00	723,62	1.613,67	17.038,36			
401	05	01	17276	Rede Viária - Travessa de Fortagide	F	10	2017/10/27	1.752,00				1.752,00	10.00	10.00	175,20	394,20	1.357,80			
401	05	01	17278	Rede Viária - Travessa do Paço Velho	F	10	2017/10/27	1.608,00				1.608,00	10.00	10.00	160,80	361,80	1.246,20			
401	05	01	17280	Rede Viária - Caminho da Poça de Pedro	F	10	2017/10/27	340,50				340,50	100.00	100.00		340,50				
401	05	99	17316	Rede Iluminação Pública (7 Luminárias) - Ajude		01	2017/01/17	1.390,91				1.390,91	5.00	5.00	69,55	208,67	1.182,24			
401	05	99	17317	Rede Iluminação Pública (5 Luminárias) - Rua das Veigas - Sobradelo Goma		01	2017/01/17	961,80				961,80	5.00	5.00	48,09	144,29	817,51			
401	05	99	17318	Rede Iluminação Pública (1 Luminárias) - Rua dos Carneiros - Sobradelo Goma		01	2017/01/17	256,45				256,45	5.00	5.00	12,82	38,50	217,95			
401	05	99	17319	Rede Iluminação Pública (1 Luminárias) - Rua da Aldeia de Cima - Fontarcada		01	2017/02/20	217,02				217,02	5.00	5.00	10,85	31,61	185,41			
401	05	99	17320	Rede Iluminação Pública (1 Luminárias) - Travessa de Arrabalde - Moure		01	2017/02/20	192,36				192,36	5.00	5.00	9,62	28,04	164,32			
401	05	99	17321	Rede Iluminação Pública (4 Luminárias) - Caminho do Redondo - Vilela		01	2017/02/20	759,57				759,57	5.00	5.00	37,98	110,75	648,82			
401	05	99	17322	Rede Iluminação Pública (1 Luminárias) - Av. S. Pedro Ajude - Ajude		01	2017/02/20	113,44				113,44	5.00	5.00	5,67	16,53	96,91			
401	05	99	17323	Rede Iluminação Pública (1 Luminárias) - Rua do Souto - Friande		01	2017/02/20	212,09				212,09	5.00	5.00	10,60	30,91	181,18			
401	05	99	17324	Rede Iluminação Pública (4 Luminárias) - Rua do Alto de Leiradela - Brunhais		01	2017/02/27	759,57				759,57	5.00	5.00	37,98	110,75	648,82			
401	05	99	17325	Iluminação Pública (1 Coluna 2 Luminárias) - Rua Gerzat		01	2017/03/14	1.582,05				1.582,05	5.00	5.00	79,10	224,11	1.357,94			
401	05	99	17326	Rede Iluminação Pública (2 Luminárias) - Largo da Capela - Brunhais		01	2017/04/05	291,01				291,01	5.00	5.00	14,55	40,00	251,01			
401	05	99	17327	Rede Iluminação Pública (6 Luminárias) - Caminho do Alto da Pereira		01	2017/04/05	1.154,16				1.154,16	5.00	5.00	57,72	158,71	995,45			
401	05	99	17328	Muro - Travessa do Pego - GERAZ	A	01	2017/04/19	5.740,00				5.740,00	0.67	0.67	38,30	105,38	5.634,62			
401	05	99	17329	Muro - Betão Armado - Beco de Amarelos - Rendufinho	D	01	2017/05/10	3.720,00				3.720,00	1.25	1.25	46,50	123,64	3.596,36			
401	05	99	17330	Rede Águas Pluviais - Rua da Quinta - Rendufinho	E	01	2017/05/20	1.613,32				1.613,32	5.00	5.00	80,67	208,76	1.404,56			
401	05	99	17331	Muro - Betão Armado - Rua do Tojal - Moure	D	01	2017/06/05	2.354,26				2.354,26	1.25	1.25	29,43	77,99	2.276,27			
401	05	99	17332	Rede Águas Pluviais - Rua do Tojal - Moure	E	01	2017/06/07	767,86				767,86	5.00	5.00	38,39	99,19	668,67			
401	05	99	17333	Muro - Betão Armado - Rua da Casola - Águas Santas	D	01	2017/05/22	3.743,92				3.743,92	1.25	1.25	46,80	124,80	3.619,12			
401	05	99	17334	Rede Águas Pluviais - Beco de Amarelos - Rendufinho	E	01	2017/06/20	2.953,16				2.953,16	5.00	5.00	147,66	381,42	2.571,74			
401	05	99	17335	Rede Águas Pluviais - Rua António Dias - Friande	E	01	2017/05/30	2.703,00				2.703,00	5.00	5.00	135,15	360,38	2.342,62			
401	05	99	17336	Rede Águas Pluviais - Rua 25 Abril - Friande	E	01	2017/05/30	1.113,00				1.113,00	5.00	5.00	55,65	146,42	966,58			
401	05	99	17337	Muro - Alvenaria Granito Areeiro - Rua 25 Abril - Friande	A	01	2017/05/30	1.908,00				1.908,00	0.67	0.67	12,83	34,17	1.873,83			
401	05	99	17338	Muro de Vedação Alvenaria Granito Azul - Rua do Santuário - Taíde	A	01	2017/11/30	4.182,00				4.182,00	0.67	0.67	28,02	60,83	4.121,17			
401	05	99	17339	Muro de Vedação Alvenaria Granito Azul - Rua Gerzat - perto Parque Industrial - TAIDE	A	01	2017/11/20	3.597,50				3.597,50	0.67	0.67	24,10	55,16	3.542,34			
401	05	99	17340	Rede Iluminação Pública (10 Luminárias) - Rua da Ribeirinha - Covelas		01	2017/06/20	2.495,33				2.495,33	5.00	5.00	124,77	330,57	2.164,76			
				TOTAL PARA A CONTA (45.3) :				55.045.198,45			2.687.535,53	46.830.596,12			2.845.537,72	17.305.686,57	23.526.539,55			
				TOTAL (ACUMULADO) :				74.625.495,36			4.936.735,17	79.562.431,57			3.603.611,05	25.477.475,55	54.085.016,42		51.162,61	

IDENTIFICAÇÃO DO BEM				AQUISIÇÃO			ATIVO BRUTO	VARIAÇÃO PATRIMONIAL			Valor Patrimonial	REINTEGRAÇÕES E AMORTIZAÇÕES				Valor Patrimonial	ALIENAÇÕES/ABATES/TRANSFER. (Valor Bruto do Abate)		
Cl.	Tipo Bem	Nr.Inv.	Descrição	Nat	Tipo	Data	(Valor Aquisição)	T.	Data	Valor	Actualizado	Tx. I	Tx A.	Do Período	Acumuladas	Líquido	T.	Valor	Data
401	05	99	17341	Muro - Alvenaria Pedra - Rua Santa Luzia - Monsul	A	01	2017/06/29	6.065,85				6.065,85	0.67	0.67	40,32	104,14	5.961,71			
401	05	99	17342	Muro - Alvenaria Pedra - Rua de Barreiras - Galegos	A	01	2017/06/29	870,56				870,56	0.67	0.67	5,87	15,12	855,44			
401	05	99	17343	Muro - Alvenaria Pedra - Rua do Monte - Santo Emilião	A	01	2017/06/29	4.914,40				4.914,40	0.67	0.67	33,00	85,23	4.829,17			
401	05	99	17344	Muro - Alvenaria Pedra - Estrada - Ferreiros	A	01	2017/06/29	4.405,24				4.405,24	0.67	0.67	29,54	76,36	4.328,88			
401	05	99	17358	Muro - Alvenaria Pedra - Rua da Rita - Covelas	A	01	2017/06/29	10.444,41				10.444,41	0.67	0.67	70,09	181,06	10.263,35			
401	05	99	17365	Rede Abastecimento Agua - Avenida São Bartolomeu - Esperança	O	01	2017/06/19	59.665,81				59.665,81	5.00	5.00	2.983,31	7.706,85	51.958,96			
401	05	99	17366	Rede Iluminação Pública (1 Luminárias) - Rua do Alcouce - Sobradelo		01	2017/07/14	192,36				192,36	5.00	5.00	9,61	24,04	168,32			
401	05	99	17367	Rede Iluminação Pública (1 Luminárias) - Rua de Souto Velho - Sobradelo		01	2017/11/30	266,34				266,34	5.00	5.00	13,32	28,86	237,48			
401	05	99	17368	Rede Iluminação Pública (4 Luminárias) - Rua da Feixeira - Ferreiros		01	2017/11/03	848,36				848,36	5.00	5.00	42,39	91,87	756,49			
401	05	99	17369	Rede Iluminação Pública (2 Luminárias) - Rua Pau do Ferro - Ferreiros		01	2017/11/30	394,58				394,58	5.00	5.00	19,76	42,72	351,86			
401	05	99	17370	Rede Iluminação Pública (2 Luminárias) - Travessa de Amarelos - Pendufinho		01	2017/11/30	369,92				369,92	5.00	5.00	18,49	40,05	329,87			
401	05	99	17371	Rede Iluminação Pública (5 Luminárias) - Em 551 - Águas Santas		01	2017/11/30	951,93				951,93	5.00	5.00	47,62	103,14	848,79			
401	05	99	17372	Muro - Alvenaria de Pedra - Rua de Sezuro - Garfe	A	01	2017/07/05	7.632,00				7.632,00	0.67	0.67	51,23	128,06	7.503,94			
401	05	99	17373	Muro - Betão Armado - Travessa Agelo Frondoni - Póvoa Lanhoso	B	01	2017/07/13	6.190,40				6.190,40	1.25	1.25	77,39	193,46	5.996,94			
401	05	99	17374	Iluminação Pública (Poste e Luminária Led Philips) - Rotunda das Freguesias		01	2017/08/31	1.126,60				1.126,60	5.00	5.00	56,30	136,10	990,50			
401	05	99	17375	Iluminação Pública (Poste e Luminária Led Philips) - Rotunda das Freguesias		01	2017/08/31	1.126,60				1.126,60	5.00	5.00	56,30	136,10	990,50			
401	05	99	17376	Iluminação Pública (Poste e Luminária Led Philips) - Rotunda das Freguesias		01	2017/08/31	1.126,60				1.126,60	5.00	5.00	56,30	136,10	990,50			
401	05	99	17377	Iluminação Pública (Poste e Luminária Led Philips) - Rotunda das Freguesias		01	2017/08/31	1.126,60				1.126,60	5.00	5.00	56,30	136,10	990,50			
401	05	99	17378	Iluminação Pública (Luminária Led Philips) - Avenida S. José		01	2017/08/31	1.607,69				1.607,69	5.00	5.00	80,40	194,29	1.413,40			
401	05	99	17379	Iluminação Pública (Luminária Led Philips) - Avenida S. José		01	2017/08/31	1.607,69				1.607,69	5.00	5.00	80,40	194,29	1.413,40			
401	05	99	17380	Iluminação Pública (Luminária Led Philips) - Avenida S. José		01	2017/08/31	1.607,69				1.607,69	5.00	5.00	80,40	194,29	1.413,40			
401	05	99	17381	Iluminação Pública (Luminária Led Philips) - Avenida S. José		01	2017/08/31	1.607,69				1.607,69	5.00	5.00	80,40	194,29	1.413,40			
401	05	99	17382	Passeio - Cubo Granito e Estacionamento - Rua Santa Luzia - Monsul	O	01	2017/10/10	32.770,46				32.770,46	5.00	5.00	1.638,50	3.686,66	29.083,80			
401	05	99	17383	Muro - Alvenaria de Pedra - Rua Santa Luzia - Monsul	A	01	2017/10/10	11.789,18				11.789,18	0.67	0.67	78,60	176,85	11.612,33			
401	05	99	17384	Fontanário - Rua Santa Luzia - Monsul	O	01	2017/10/10	923,94				923,94	5.00	5.00	46,20	103,95	819,99			
401	05	99	17385	Rede Águas Pluviais - Rua Santa Luzia - Monsul	O	01	2017/10/10	11.715,56				11.715,56	5.00	5.00	585,70	1.317,80	10.395,76			
401	05	99	17386	Iluminação Pública (11 J01 Led2/E 63W) - Rua Santa Luzia - Monsul	O	01	2017/10/10	2.354,38				2.354,38	5.00	5.00	117,72	264,57	2.089,81			
401	05	99	17387	Iluminação Pública (11 J01 Led2/E 63W) - Rua Santa Luzia - Monsul	O	01	2017/10/10	2.354,38				2.354,38	5.00	5.00	117,72	264,57	2.089,81			
401	05	99	17388	Iluminação Pública (11 J01 Led2/E 63W) - Rua Santa Luzia - Monsul	O	01	2017/10/10	2.031,39				2.031,39	5.00	5.00	101,56	228,50	1.802,89			
401	05	99	17389	Iluminação Pública (12 J01 Led2/E 63W) - Rua Santa Luzia - Monsul	O	01	2017/10/10	2.687,64				2.687,64	5.00	5.00	134,39	302,37	2.385,27			
401	05	99	17390	Iluminação Pública (12 J01 Led2/E 63W) - Rua Santa Luzia - Monsul	O	01	2017/10/10	2.687,64				2.687,64	5.00	5.00	134,39	302,37	2.385,27			
401	05	99	17391	Iluminação Pública (12 J01 Led2/E 63W) - Rua Santa Luzia - Monsul	O	01	2017/10/10	2.687,64				2.687,64	5.00	5.00	134,39	302,37	2.385,27			

TOTAL PARA A CONTA (45.3) :	[illegible],59	2.687.[illegible],53	41.016.673,65	2.655.335,52	17.326.775,70	23.689.895,95	
TOTAL (ACUMULADO) :	74.615.835,41	4.836.739,17	79.745.591,58	3.610.835,95	25.454.565,63	54.224.011,62	53.162,61

IDENTIFICAÇÃO DO BEM					AQUISIÇÃO			ATIVO BRUTO	VARIAÇÃO PATRIMONIAL			Valor Patrimonial	REINTEGRAÇÕES E AMORTIZAÇÕES				Valor Patrimonial	ALIENAÇÕES/ABATES/TRANSFER. (Valor Bruto do Abate)		
Cl.	Tipo	Bem	Nr.Inv.	Descrição	Nat	Tipo	Data	Valor Aquisição	T.	Data	Valor	Actualizado	Tx. I	Tx A.	Do Período	Acumulados	Líquido	T.	Valor	Data
401	05	99	17392	Iluminação Pública (12 JOL Led2/E 63W) - Rua Santa Luzia - Monsul	G	01	2017/10/10	2.697,64				2.697,64	5.00	5.00	134,39	302,37	2.395,27			
401	05	99	17396	Coletores de Saneamento - Rua do Souto - Lanhoso		01	2017/03/31	10.961,39				10.961,39	5.00	5.00	548,05	1.324,48	9.636,91			
401	05	99	17397	Rede Águas Pluviais - Rua do Souto - Lanhoso		01	2017/03/31	13.205,40				13.205,40	5.00	5.00	660,25	1.595,64	11.609,76			
401	05	99	17398	Ramais de Saneamento - Rua do Souto - Lanhoso		01	2017/10/17	3.807,38				3.807,38	5.00	5.00	190,34	428,30	3.379,08			
401	05	99	17399	Rede Iluminação Pública (1 Luminárias) - Rua Sede do Rancho - Garfe		01	2017/09/27	143,04				143,04	5.00	5.00	7,18	16,71	126,33			
401	05	99	17400	Muro - Betão - Rua das Chãs - Serzedelo	D	01	2017/09/26	1.000,00				1.000,00	1.25	1.25	12,49	29,16	970,84			
401	05	99	17401	Muro - Alvenaria de Pedra - Rua do Alto da Portela - Serzedelo	A	01	2017/09/26	5.512,00				5.512,00	0.67	0.67	36,73	85,72	5.426,28			
401	05	99	17402	Muro - Alvenaria de Pedra Azul - Rua do Santuário - Taide	A	01	2017/09/26	3.604,00				3.604,00	0.67	0.67	24,01	56,04	3.547,96			
401	05	99	17403	Muro - Alvenaria - Rua de Gerzat - Taide	E	01	2017/09/26	2.809,00				2.809,00	5.00	5.00	140,42	327,69	2.481,31			
401	05	99	17404	Muro - Betão - Avenida das Camílias - Brunhais	D	01	2017/09/27	826,80				826,80	1.25	1.25	10,32	24,09	802,71			
401	05	99	17405	Muro - Betão - Travessa Portela D'Acha - Brunhais	D	01	2017/09/27	1.918,60				1.918,60	1.25	1.25	24,00	55,99	1.862,61			
401	05	99	17406	Muro - Alvenaria Pedra - Avenida da Igreja - Brunhais	A	01	2017/09/27	2.060,00				2.060,00	0.67	0.67	13,70	32,01	2.027,99			
401	05	99	17407	Muro - Alvenaria Pedra - Rua do Ribeiro - Brunhais	A	01	2017/09/27	1.700,00				1.700,00	0.67	0.67	11,30	26,41	1.673,59			
401	05	99	17408	Muro - Betão - Travessa Portela D'Acha - Brunhais	D	01	2017/09/27	784,63				784,63	1.25	1.25	9,83	22,90	761,73			
401	05	99	17409	Muro - Alvenaria Granito Amarelo - Rua Doutor Custodio - Friande	A	01	2017/09/28	7.691,60				7.691,60	0.67	0.67	51,98	121,33	7.630,27			
401	05	99	17410	Muro - Alvenaria Granito Amarelo - Rua da Reboreda - S.Joao Rei	A	01	2017/10/23	11.108,80				11.108,80	0.67	0.67	74,65	166,63	10.942,17			
401	05	99	17431	Muro - Betão - Rua dos Pinocos - Lanhoso	D	01	2017/11/07	1.488,24				1.488,24	1.25	1.25	15,60	40,30	1.447,94			
401	05	99	17432	Rede Saneamento - Rua do Monte - Santo Emilião		01	2017/12/13	75.828,86				75.828,86	5.00	5.00	3.791,42	7.898,82	67.930,04			
401	05	99	17433	Rede Águas Pluviais - Rua do Monte - Santo Emilião		01	2017/12/13	6.375,84				6.375,84	5.00	5.00	318,82	664,18	5.711,66			
401	05	99	17434	Rede Águas Pluviais - Rua Pau de Pio - Ferreiros		01	2017/11/10	4.342,82				4.342,82	5.00	5.00	217,16	470,49	3.872,33			
401	05	99	17435	Rede Águas Pluviais - Rua da Primavera - Ferreiros		01	2017/11/10	1.584,70				1.584,70	5.00	5.00	79,21	171,66	1.413,04			
401	05	99	17436	Rede Águas Pluviais - Rua do Carneiro - Calvos		01	2017/11/07	506,68				506,68	5.00	5.00	25,32	54,87	451,81			
401	05	99	17437	Rede Águas Pluviais - Rua de Pardelhas - Monsul		01	2017/11/16	2.091,00				2.091,00	5.00	5.00	104,53	226,51	1.864,49			
401	05	01	17453	Rede Viária - Travessa do Barral	F	10	2017/12/31	5.208,00				5.208,00	10.00	10.00	520,80	1.085,00	4.123,00			
401	05	01	17455	Rede Viária - Caminho da Fonte Velha	F	10	2017/12/31	2.628,00				2.628,00	10.00	10.00	262,80	547,50	2.080,50			
401	05	01	17457	Rede Viária - Rua do Campo da Bola	F	10	2017/12/31	9.264,00				9.264,00	10.00	10.00	926,40	1.930,00	7.334,00			
401	05	01	17459	Rede Viária - Rua do Assento	F	10	2017/12/31	7.812,50				7.812,50	6.25	6.25	488,28	1.017,25	6.795,25			
401	05	01	17461	Rede Viária - Travessa de São Pedro	F	10	2017/12/31	2.424,00				2.424,00	10.00	10.00	242,40	505,00	1.919,00			
401	05	01	17463	Rede Viária - Caminho do Pinheiro	F	10	2017/12/31	912,00				912,00	10.00	10.00	91,20	190,00	722,00			
401	05	01	17465	Rede Viária - Rua Fernando Sá	F	10	2017/12/31	405,50				405,50	100.00	100.00		405,50				
401	05	01	17467	Rede Viária - Rua da Azenha Nova	F	10	2017/12/31	25.644,00				25.644,00	10.00	10.00	2.564,40	5.342,50	20.301,50			
401	05	01	17469	Rede Viária - Rua da Capela de S. Roque	F	10	2017/12/31	29.172,00				29.172,00	10.00	10.00	2.917,20	6.077,50	23.094,50			
401	05	01	17471	Rede Viária - Rua da Quinta	F	10	2017/12/31	8.160,00				8.160,00	10.00	10.00	816,00	1.700,00	6.460,00			
401	05	01	17473	Rede Viária - Rua da Senra	F	10	2017/12/31	4.287,50				4.287,50	6.25	6.25	267,96	558,26	3.729,24			
401	05	01	17475	Rede Viária - Rua de São Pedro	F	10	2017/12/31	7.398,00				7.398,00	10.00	10.00	739,80	1.541,25	5.856,75			
401	05	01	17477	Rede Viária - Rua de Bagoia	F	10	2017/12/31	533,00				533,00	100.00	100.00		533,00				
401	05	01	17479	Rede Viária - Rua de Carreira	F	10	2017/12/31	713,50				713,50	100.00	100.00		713,50				
401	05	01	17481	Rede Viária - Rua do Barral	F	10	2017/12/31	11.844,00				11.844,00	10.00	10.00	1.184,40	2.467,50	9.376,50			
401	05	01	17483	Rede Viária - Travessa de São Cosme	F	10	2017/12/31	2.700,00				2.700,00	6.25	6.25	168,73	351,54	2.349,46			
401	05	01	17485	Rede Viária - Travessa de Fundevila	F	10	2017/12/31	1.704,00				1.704,00	10.00	10.00	170,40	355,00	1.349,00			
401	05	01	17487	Rede Viária - Caminho da Devesa	F	10	2017/12/31	2.610,50				2.610,50	6.25	6.25	163,31	340,20	2.270,30			
				TOTAL PARA A CONTA (45.3) :				36.516.556,25			2.697.555,52	41.330.246,57			2.673.413,70	17.366.582,50	23.935.664,07			
				TOTAL (ACUMULADO) :				74.560.156,23			4.626.735,17	80.834.152,42			3.635.917,03	25.534.371,45	54.455.780,94		50.162,61	

MAPA ANEXO DEMONSTRAÇÕES FINANCEIRAS

CONTA IMOBILIZADO : 45.3 - Outras construções e infraestruturas

IDENTIFICAÇÃO DO BEM					AQUISIÇÃO			ACTIVO BRUTO	VARIAÇÃO PATRIMONIAL			Valor Patrimonial	REINTEGRAÇÕES E AMORTIZAÇÕES				Valor Patrimonial	ALIENAÇÕES/ABATES/TRANSFER. (Valor Bruto do Abate)		
Cl.	Tipo	Bem	Nr.Inv.	Descrição	Nat	Tipo	Data	Valor Aquisição	T.	Data	Valor	Actualizado	Tx. I	Tx A.	Do Período	Acumulados	Líquido	T.	Valor	Data
401	05	01	17489	Rede Viária - Rua Amândio de Oliveira	F	10	2017/12/31	9.166,00				9.166,00	10.00	10.00	916,60	1.910,00	7.256,00			
401	05	01	17491	Rede Viária - Rua da Cumieira	F	10	2017/12/31	3.192,00				3.192,00	10.00	10.00	319,20	665,00	2.527,00			
401	05	01	17493	Rede Viária - Rua Nossa Senhora de Fátima	F	10	2017/12/31	3.750,00				3.750,00	14.29	14.29	535,69	1.116,05	2.633,95			
401	05	01	17495	Rede Viária - Travessa do Carvalhinho	F	10	2017/12/31	3.588,00				3.588,00	10.00	10.00	358,80	747,50	2.840,50			
401	05	01	17497	Rede Viária - Viela da Pena	F	10	2017/12/31	435,50				435,50	100.00	100.00		435,50				
401	05	01	17499	Rede Viária - Travessa da Cabal	F	10	2017/12/31	1.230,00				1.230,00	14.29	14.29	175,69	366,05	863,95			
401	05	01	17501	Rede Viária - Caminho da Igreja de Cima	F	10	2017/12/31	34,00				34,00	10.00	10.00	3,37	7,05	26,95			
401	05	01	17503	Rede Viária - Caminho do Carvalhinho	F	10	2017/12/31	1.416,00				1.416,00	10.00	10.00	141,60	295,00	1.121,00			
401	05	01	17505	Rede Viária - Rua do Pinheiro	F	10	2017/12/31	37.587,50				37.587,50	6.25	6.25	2.349,23	4.894,22	32.693,28			
401	05	01	17507	Rede Viária - Rua Padre Manuel da Cunha	F	10	2017/12/31	6.096,00				6.096,00	6.25	6.25	381,00	793,75	5.302,25			
401	05	01	17509	Rede Viária - Rua do Souto	F	10	2017/12/31	6.324,00				6.324,00	10.00	10.00	632,40	1.317,50	5.006,50			
401	05	01	17511	Rede Viária - Travessa dos Condes	F	10	2017/12/31	248,00				248,00	100.00	100.00		248,00				
401	05	01	17513	Rede Viária - Ruelia de Fanderila	F	10	2017/12/31	1.320,00				1.320,00	20.00	20.00	264,00	550,00	770,00			
401	05	01	17515	Rede Viária - Rua das Veigas	F	10	2017/12/31	12.950,00				12.950,00	6.25	6.25	809,39	1.686,22	11.263,78			
401	05	01	17517	Rede Viária - Rua do Ribeiro	F	10	2017/12/31	2.238,00				2.238,00	10.00	10.00	223,80	466,25	1.771,75			
401	05	01	17519	Rede Viária - Rua da Pena	F	10	2017/12/31	39.410,00				39.410,00	14.29	14.29	5.630,03	11.729,20	27.680,80			
401	05	01	17521	Rede Viária - Travessa da Comenda	F	10	2017/12/31	1.848,00				1.848,00	10.00	10.00	184,80	385,00	1.463,00			
401	05	01	17523	Rede Viária - Travessa do Loteamento	F	10	2017/12/31	1.488,00				1.488,00	10.00	10.00	148,80	310,00	1.178,00			
401	05	01	17525	Rede Viária - Caminho das Quintas	F	10	2017/12/31	1.998,00				1.998,00	10.00	10.00	199,80	416,25	1.581,75			
401	05	01	17527	Rede Viária - Rua de São Roque	F	10	2017/12/31	28.152,00				28.152,00	20.00	20.00	5.630,40	11.730,00	16.422,00			
401	05	01	17529	Rede Viária - Rua de Seauro	F	10	2017/12/31	6.904,00				6.904,00	14.29	14.29	986,28	2.054,76	4.849,24			
401	05	01	17531	Rede Viária - Travessa do Rio Ave	F	10	2017/12/31	1.575,00				1.575,00	10.00	10.00	157,50	328,13	1.246,87			
401	05	01	17533	Rede Viária - Caminho de Feire	F	10	2017/12/31	1.992,00				1.992,00	10.00	10.00	199,20	415,00	1.577,00			
401	05	01	17535	Rede Viária - Rua do Arco de Feire	F	10	2017/12/31	15.087,50				15.087,50	6.25	6.25	942,96	1.964,51	13.122,99			
401	05	01	17537	Rede Viária - Rua de Feire	F	10	2017/12/31	42.160,00				42.160,00	50.00	50.00	19.333,34	42.160,00				
401	05	01	17539	Rede Viária - Travessa da Pena	F	10	2017/12/31	218,50				218,50	100.00	100.00		218,50				
401	05	01	17541	Rede Viária - Rua da Roda	F	10	2017/12/31	13.884,00				13.884,00	10.00	10.00	1.388,40	2.892,50	10.991,50			
401	05	01	17543	Rede Viária - Travessa de Gondiães	F	10	2017/12/31	373,00				373,00	100.00	100.00		373,00				
401	05	01	17545	Rede Viária - Caminho da Costa	F	10	2017/12/31	157,50				157,50	50.00	50.00	65,93	157,50				
401	05	01	17547	Rede Viária - Rua do Real	F	10	2017/12/31	20.216,00				20.216,00	20.00	20.00	4.043,17	8.423,30	11.792,70			
401	05	01	17549	Rede Viária - Caminho da Fonte do Milho	F	10	2017/12/31	570,00				570,00	10.00	10.00	57,00	118,75	451,25			
401	05	01	17551	Rede Viária - Viela do Cilindro	F	10	2017/12/31	101,50				101,50	100.00	100.00		101,50				
401	05	01	17553	Rede Viária - Caminho de Pande	F	10	2017/12/31	6.924,00				6.924,00	10.00	10.00	692,40	1.442,50	5.481,50			
401	05	01	17555	Rede Viária - Rua da Sede do Rancho	F	10	2017/12/31	3.912,50				3.912,50	6.25	6.25	244,55	509,47	3.403,03			
401	05	01	17557	Rede Viária - Rua da Comenda	F	10	2017/12/31	50.576,00				50.576,00	6.25	6.25	3.161,03	6.585,45	43.990,55			
401	05	01	17559	Rede Viária - Rua da Devesa	F	10	2017/12/31	8.600,00				8.600,00	20.00	20.00	1.719,97	3.583,30	5.016,70			
401	05	01	17561	Rede Viária - Rua da Fonte do Milho	F	10	2017/12/31	6.594,00				6.594,00	10.00	10.00	659,40	1.373,75	5.220,25			
401	05	01	17563	Rede Viária - Travessa de Seauro	F	10	2017/12/31	2.832,00				2.832,00	10.00	10.00	283,20	590,00	2.242,00			
401	05	01	17565	Rede Viária - Rua de Gondiães	F	10	2017/12/31	21.888,00				21.888,00	10.00	10.00	2.188,80	4.560,00	17.328,00			
401	05	01	17567	Rede Viária - Travessa das Eiras	F	10	2017/12/31	7.800,00				7.800,00	6.25	6.25	487,50	1.015,63	6.784,37			
401	05	01	17569	Rede Viária - Rua de Pande	F	10	2017/12/31	28.975,00				28.975,00	6.25	6.25	1.810,92	3.772,77	25.202,23			
401	05	01	17571	Rede Viária - Rua da Costa	F	10	2017/12/31	15.384,00				15.384,00	10.00	10.00	1.538,40	3.205,00	12.179,00			
401	05	01	17573	Rede Viária - Travessa da Cumieira	F	10	2017/12/31	2.172,00				2.172,00	10.00	10.00	217,20	452,50	1.719,50			
401	05	01	17575	Rede Viária - Caminho de Salgueiros	F	10	2017/12/31	8.300,00				8.300,00	6.25	6.25	518,76	1.080,74	7.219,26			
401	05	01	17577	Rede Viária - Caminho do Cilindro	F	10	2017/12/31	3.350,00				3.350,00	6.25	6.25	209,39	436,22	2.913,78			
401	05	01	17579	Rede Viária - Rua da Cabal	F	10	2017/12/31	13.010,00				13.010,00	14.29	14.29	1.858,56	3.872,01	9.137,99			
401	05	01	17581	Rede Viária - Travessa do Cilindro	F	10	2017/12/31	33.580,00				33.580,00	6.25	6.25	2.098,76	4.361,99	29.128,01			
401	05	01	17583	Rede Viária - Travessa do Pinheiro	F	10	2017/12/31	449,00				449,00	100.00	100.00		449,00				
401	05	01	17585	Rede Viária - Travessa dos Moinhos	F	10	2017/12/31	12.780,00				12.780,00	10.00	10.00	1.278,00	2.662,50	10.117,50			
401	05	01	17587	Rede Viária - Travessa do Parque	F	10	2017/12/31	2.500,00				2.500,00	6.25	6.25	156,24	325,51	2.174,49			
401	05	01	17589	Rede Viária - Rua de Salgueiros	F	10	2017/12/31	50.400,00				50.400,00	6.25	6.25	3.150,00	6.562,50	43.837,50			
401	05	01	17591	Rede Viária - Travessa da Fonte do Milho	F	10	2017/12/31	2.440,00				2.440,00	14.29	14.29	348,59	726,21	1.713,79			
401	05	01	17593	Rede Viária - Travessa da Devesa	F	10	2017/12/31	8.576,00				8.576,00	20.00	20.00	1.715,17	3.573,30	5.002,70			
401	05	01	17595	Rede Viária - Avenida Padre Manuel da Cunha	F	10	2017/12/31	10.192,00				10.192,00	6.25	6.25	636,97	1.327,05	8.864,95			
401	05	01	17597	Rede Viária - Rua de Fundevila	F	10	2017/12/31	18.144,00				18.144,00	20.00	20.00	3.628,83	7.560,00	10.584,00			
401	05	01	17599	Rede Viária - Rua dos Moinhos	F	10	2017/12/31	18.036,00				18.036,00	10.00	10.00	1.803,60	3.757,50	14.278,50			

	ACTIVO BRUTO	VARIAÇÃO PATRIMONIAL	Valor Patrimonial Actualizado	Do Período	Acumulados	Valor Patrimonial Líquido	ALIENAÇÕES/ABATES/TRANSFER.
TOTAL PARA A CONTA [45.3] :	39.115.539,35	2.697.903,52	41.903.327,07	1.949.910,49	17.529.677,39	24.373.649,68	
TOTAL (ACUMULADO) :	75.504.236,93	4.026.795,17	80.637.232,90	3.765.456,92	25.697.466,37	54.939.766,53	50.162,61

IDENTIFICAÇÃO DO BEM					AQUISIÇÃO			ATIVO BRUTO	VARIAÇÃO PATRIMONIAL			Valor Patrimonial	REINTEGRAÇÕES E AMORTIZAÇÕES				Valor Patrimonial	ALIENAÇÕES/ABATES/TRANSFER. (Valor Bruto do Abate)		
Cl.	Tipo	Bem	Nr.Inv.	Descrição	Nat	Tipo	Data	Valor Aquisição	T.	Data	Valor	Actualizado	Tx. I	Tx A.	Do Período	Acumulados	Líquido	T.	Valor	Data
401	05	01	17601	Rede Viária - Travessa de São Roque	F	10	2017/12/31	5.497,50				5.497,50	6.25	6.25	592,94	1.235,32	6.252,18			
401	05	01	17603	Rede Viária - Travessa do Ribeiro	F	10	2017/12/31	85,50				85,50	100.00	100.00		85,50				
401	05	01	17605	Rede Viária - Travessa de Feire	F	10	2017/12/31	121,00				121,00	100.00	100.00		121,00				
401	05	01	17607	Rede Viária - Rua do Loteamento	F	10	2017/12/31	34.880,00				34.880,00	6.25	6.25	2.180,03	4.541,70	30.338,30			
401	05	01	17609	Rede Viária - Rua do Outeiro	F	10	2017/12/31	5.232,00				5.232,00	10.00	10.00	523,20	1.090,00	4.142,00			
401	05	01	17611	Rede Viária - Rua do Rio Ave	F	10	2017/12/31	18.312,00				18.312,00	20.00	20.00	3.662,40	7.630,00	10.682,00			
401	05	01	17613	Rede Viária - Travessa da Costa	F	10	2017/12/31	1.632,00				1.632,00	10.00	10.00	163,20	340,00	1.292,00			
401	05	01	17615	Rede Viária - Travessa da Roda	F	10	2017/12/31	4.365,00				4.365,00	10.00	10.00	436,50	909,38	3.455,62			
401	05	01	17617	Rede Viária - Travessa de Salgueiros	F	10	2017/12/31	1.584,00				1.584,00	10.00	10.00	158,40	330,00	1.254,00			
401	05	01	17619	Rede Viária - Rua do Carvalhinho	F	01	2017/12/31	78.759,67				78.759,67	5.00	5.00	3.939,02	8.204,17	70.555,50			
401	05	01	17621	Rede Viária - Rua do Paço	F	10	2017/12/31	9.775,00				9.775,00	6.25	6.25	610,92	1.272,77	8.502,23			
401	05	01	17623	Rede Viária - Rua Professor Serafim	F	10	2017/12/31	7.787,50				7.787,50	6.25	6.25	486,72	1.014,00	6.773,50			
401	05	01	17625	Rede Viária - Rua da Igreja de Cima	F	10	2017/12/31	14.760,00				14.760,00	10.00	10.00	1.476,00	3.075,00	11.685,00			
401	05	99	17629	Muro - Alvenaria Pedra - Poça Ribeiro do Fego - Ferreiros	A	01	2017/12/31	2.756,00				2.756,00	0.67	0.67	18,46	38,51	2.717,49			
401	05	99	17630	Muro - Alvenaria Pedra - Ribeiro do Fego - Ferreiros	A	01	2017/12/31	2.332,00				2.332,00	0.67	0.67	15,62	32,57	2.299,43			
401	05	99	17631	Rede Águas Pluviais - Ribeiro do Fego - Ferreiros		01	2017/12/31	2.385,00				2.385,00	5.00	5.00	119,27	248,46	2.136,54			
401	05	99	17632	Rede Águas Pluviais - Rua Pau do Rio - Ferreiros		01	2017/12/31	1.484,00				1.484,00	5.00	5.00	74,17	154,55	1.329,45			
401	05	99	17642	Iluminação Pública (Coluna + Luminária Slim LED 70W 4000K 7700lm) - Cemitério FVL		01	2017/03/14	1.656,25				1.656,25	5.00	5.00	82,80	234,62	1.421,63			
401	05	99	17643	Iluminação Pública (Coluna + Luminária Slim LED 70W 4000K 7700lm) - Cemitério FVL		01	2017/03/14	1.656,25				1.656,25	5.00	5.00	82,80	234,62	1.421,63			
401	05	99	17645	Envolvente Cemitério - Vilela - Muros - Alvenaria Pedra Azul	A	01	2017/06/29	9.324,60				9.324,60	0.67	0.67	62,62	161,71	9.162,89			
401	05	99	17646	Envolvente Cemitério - Vilela - Rede Águas Pluviais		01	2017/06/29	344,50				344,50	5.00	5.00	17,26	44,53	299,97			
401	05	99	17647	Envolvente Cemitério - Vilela - Guias de Granito		01	2017/06/29	25.845,74				25.845,74	5.00	5.00	1.292,28	3.338,41	22.507,33			
401	05	01	17652	Rede Viária - Rua das Agras		01	2017/12/31	39.186,36				39.186,36	5.00	5.00	1.959,35	4.081,94	35.104,42			
401	05	99	17653	Rede Águas Pluviais - Rua das Agras		01	2017/12/31	6.680,40				6.680,40	5.00	5.00	334,02	685,88	5.994,52			
401	05	99	17654	Arranjo Urbanístico - Rua General Ramalho Eanes		01	2017/12/31	7.410,78				7.410,78	5.00	5.00	370,55	771,97	6.638,81			
401	05	99	17655	Rede Águas Pluviais - Avenida S. José	C	01	2017/12/31	2.045,80				2.045,80	5.00	5.00	102,26	213,07	1.832,73			
401	05	01	17656	Rede Viária - Rua João Carvalho	F	01	2017/12/31	88.440,17				88.440,17	5.00	5.00	4.422,00	9.212,51	79.227,66			
401	05	99	17657	Águas Pluviais - Rua João Carvalho	C	01	2017/12/31	3.498,00				3.498,00	5.00	5.00	174,90	364,38	3.133,62			
401	05	99	17658	Rede Saneamento - Rua Doutor Jorge Sampaio	C	01	2017/12/31	102.522,01				102.522,01	5.00	5.00	5.126,11	10.679,39	91.842,62			
401	05	99	17659	Rede Águas Pluviais - Rua Doutor Jorge Sampaio	C	01	2017/12/31	11.737,71				11.737,71	5.00	5.00	586,91	1.222,70	10.515,01			
401	05	01	17661	Rede Viária - Largo da Alegria	F	10	2017/12/31	2.387,50				2.387,50	6.25	6.25	149,20	310,86	2.076,64			
401	05	01	17663	Rede Viária - Largo Barbosa e Castro_TROÇO1	F	10	2017/12/31	10.824,00				10.824,00	10.00	10.00	1.082,40	2.255,00	8.569,00			
401	05	01	17665	Rede Viária - Largo do Amparo	F	10	2017/12/31	720,00				720,00	10.00	10.00	72,00	150,00	570,00			
401	05	01	17667	Rede Viária - Rua Doutor Manuel Ferreira	F	10	2017/12/31	18.245,00	GS	2019/12/31	29.978,53	73.481,95	10.00	5.36	2.261,88	4.903,83	68.578,16			
401	05	01	17669	Rede Viária - Rua João Augusto Lopes Bastos	F	10	2017/12/31	9.392,00				9.392,00	10.00	10.00	939,23	1.956,78	7.435,30			
401	05	01	17671	Rede Viária - Rua Luis de Camões	F	10	2017/12/31	7.192,00	GS	2019/12/31	10.807,62	28.322,30	10.00	5.36	838,99	1.538,40	26.283,90			
401	05	01	17673	Rede Viária - Rua Capitão Pinto de Faria	F	10	2017/12/31	12.160,00	GS	2019/12/31	17.726,55	47.336,24	10.00	5.36	1.580,43	3.274,52	44.061,72			
401	05	01	17676	Rede Viária - Rua Martim Moniz	F	10	2017/12/31	19.296,00	GS	2019/12/31	11.265,34	25.661,84	10.00	12.50	1.956,85	3.949,85	25.711,99			
401	05	01	17679	Rede Viária - Rua 1º de Maio	F	10	2017/12/31	23.580,00	GS	2019/12/31	10.279,36	33.859,36	10.00	12.50	2.360,08	5.019,59	28.839,78			
401	05	01	17681	Rede Viária - Rua Doutor Francisco Sá Carneiro	F	10	2017/12/31	20.040,00	GS	2019/12/31	9.020,78	29.060,78	10.00	12.50	2.087,97	4.265,97	24.794,81			
401	05	01	17683	Rede Viária - Travessa de São Pedro	F	10	2017/12/31	4.125,00				4.125,00	10.00	10.00	412,50	860,00	3.265,00			
401	05	01	17685	Rede Viária - Rua Francisco Peixoto	F	10	2017/12/31	4.424,00				4.424,00	10.00	10.00	442,45	921,70	3.502,30			
401	05	01	17687	Rede Viária - Rua Doutor Albino José da Silva	F	10	2017/12/31	4.452,00				4.452,00	10.00	10.00	445,20	927,50	3.524,50			
TOTAL PARA A CONTA (45.3) :								33.751.969,59			2.785.336,46	42.679.383,81			2.993.687,78	17.622.013,01	25.057.370,80			
TOTAL (ACUMULADO) :								76.136.267,07			4.924.820,05	81.411.235,66			3.749.191,11	25.789.808,39	55.621.497,67		50.162,61	

IDENTIFICAÇÃO DO BEM					AQUISIÇÃO			ATIVO BRUTO	VARIAÇÃO PATRIMONIAL			Valor Patrimonial Actualizado	REINTEGRAÇÕES E AMORTIZAÇÕES				Valor Patrimonial Líquido	ALIENAÇÕES/ABATES/TRANSFER. (Valor Bruto do Abate)		
Cl.	Tipo	Bem	Nr.Inv.	Descrição	Nat	Tipo	Data	Valor Aquisição	T.	Data	Valor		Tx. I	Tx A.	Do Período	Acumulados		T.	Valor	Data
401	05	01	17689	Rede Viária - Rua Teixeira Ribeiro	F	10	2017/12/31	16.249,00				16.249,00	10.00	10.00	1.624,90	3.386,00	12.863,00			
401	05	01	17691	Rede Viária - Rua da Veiga	F	10	2017/12/31	4.608,00				4.608,00	10.00	10.00	460,80	835,00	3.773,00			
401	05	01	17694	Rede Viária - Travessa da Rua da Misericordia	F	10	2017/12/31	2.487,50				2.487,50	6.25	6.25	155,50	323,93	2.163,57			
401	05	01	17696	Rede Viária - Rua da Misericordia	F	10	2017/12/31	17.512,00	GP	2019/12/31	20.039,39	72.354,05	10.00	5.00	1.692,12	3.789,25	68.564,80			
401	05	01	17698	Rede Viária - Rua da Portela	F	10	2017/12/31	2.025,00				2.025,00	6.25	6.25	126,59	263,70	1.761,30			
401	05	01	17700	Rede Viária - Rua Adolfo João Figueiredo	F	10	2017/12/31	4.784,00				4.784,00	10.00	10.00	478,40	996,70	3.787,30			
401	05	01	17702	Rede Viária - Rua Toninho Marquinho	F	10	2017/12/31	366,00				366,00	2.00	2.00	7,32	15,25	350,75			
401	05	01	17704	Rede Viária - Rua Augusto Fávora	F	10	2017/12/31	7.040,00				7.040,00	10.00	10.00	704,00	1.466,70	5.573,30			
401	05	01	17707	Rede Viária - Travessa do Caminho da Regueira	F	10	2017/12/31	1.812,00				1.812,00	10.00	10.00	181,20	377,50	1.434,50			
401	05	01	17709	Rede Viária - Rua Doutor Custódio José da Silva	F	10	2017/12/31	24.356,00				24.356,00	10.00	10.00	2.435,60	5.042,50	19.313,50			
401	05	01	17712	Rede Viária - Caminho da Quintã	F	10	2017/12/31	57.768,00				57.768,00	20.00	20.00	11.553,60	24.070,00	33.698,00			
401	05	01	17714	Rede Viária - Rua Senhor dos Aflitos	F	10	2017/12/31	37.568,05	GP	2018/09/17	21.985,23	59.553,28	10.00	10.91	6.214,33	10.756,34	48.796,94			
401	05	01	17717	Rede Viária - Rua do Carvalho	F	10	2017/12/31	7.525,00				7.525,00	6.25	6.25	470,31	979,80	6.545,20			
401	05	01	17719	Rede Viária - Rua do Castanheiro	F	10	2017/12/31	13.960,00				13.960,00	20.00	20.00	2.792,00	5.816,70	8.143,30			
401	05	01	17721	Rede Viária - Rua do Outeiro	F	10	2017/12/31	3.320,00				3.320,00	10.00	10.00	332,00	691,70	2.628,30			
401	05	01	17723	Rede Viária - Travessa da Rua do Outeiro	F	10	2017/12/31	168,00				168,00	100.00	100.00		168,00				
401	05	01	17725	Rede Viária - Rua dos Infernos	F	10	2017/12/31	5.837,50				5.837,50	6.25	6.25	364,84	760,07	5.077,43			
401	05	01	17727	Rede Viária - Caminho da Aldeia	F	10	2017/12/31	41.075,00				41.075,00	6.25	6.25	2.567,19	5.348,28	35.726,72			
401	05	01	17729	Rede Viária - Urbanização António Françês	F	10	2017/12/31	14.280,00				14.280,00	10.00	10.00	1.428,00	2.975,00	11.305,00			
401	05	01	17732	Rede Viária - Rua de São Brás	F	10	2017/12/31	19.862,50				19.862,50	6.25	6.25	1.241,41	2.586,26	17.276,24			
401	05	01	17734	Rede Viária - Travessa C	F	10	2017/12/31	3.612,00				3.612,00	10.00	10.00	361,20	752,50	2.859,50			
401	05	01	17736	Rede Viária - Travessa D	F	10	2017/12/31	1.424,00				1.424,00	20.00	20.00	284,80	593,30	830,70			
401	05	01	17738	Rede Viária - Travessa B	F	10	2017/12/31	504,00				504,00	10.00	10.00	50,40	105,00	399,00			
401	05	01	17740	Rede Viária - Travessa A	F	10	2017/12/31	1.296,00				1.296,00	10.00	10.00	129,60	270,00	1.026,00			
401	05	01	17742	Rede Viária - Rua Dona Elvira Câmara Lopes	F	10	2017/12/31	4.968,00	GP	2018/12/31	13.337,50	18.305,50	20.00	5.26	871,81	2.685,31	15.620,19			
401	05	01	17744	Rede Viária - Rua da Feira	F	10	2017/12/31	10.716,00				10.716,00	10.00	10.00	1.071,60	2.232,50	8.483,50			
401	05	01	17746	Rede Viária - Rua Maria da Fonte	F	10	2017/12/31	18.804,00				18.804,00	10.00	10.00	1.880,40	3.917,50	14.886,50			
401	05	01	17749	Rede Viária - Travessa da Requeixada	F	10	2017/12/31	224,00				224,00	100.00	100.00		224,00				
401	05	01	17751	Rede Viária - Rua da Requeixada	F	10	2017/12/31	11.512,50				11.512,50	6.25	6.25	719,53	1.499,01	10.013,49			
401	05	01	17753	Rede Viária - Rua da Retorta	F	10	2017/12/31	2.575,00				2.575,00	6.25	6.25	160,94	335,27	2.239,73			
401	05	01	17755	Rede Viária - Rua de Espães	F	10	2017/12/31	8.812,50				8.812,50	6.25	6.25	550,78	1.147,47	7.665,03			
401	05	01	17757	Rede Viária - Rua da Corredoura	F	10	2017/12/31	65,50				65,50	100.00	100.00		65,50				
401	05	01	17759	Rede Viária - Rua 5 de Setembro	F	10	2017/12/31	9.228,00				9.228,00	10.00	10.00	922,80	1.922,50	7.305,50			
401	05	01	17761	Rede Viária - Rua Eng. Albino Pinto da Silva	F	10	2017/12/31	4.992,00				4.992,00	10.00	10.00	499,20	1.040,00	3.952,00			
401	05	01	17765	Rede Viária - Rua Fonte de Rei	F	10	2017/12/31	8.237,50				8.237,50	6.25	6.25	514,84	1.072,57	7.164,93			
401	05	01	17767	Rede Viária - Rua de Vilarinho	F	10	2017/12/31	44.792,00				44.792,00	20.00	20.00	8.958,40	18.663,30	26.128,70			
401	05	01	17769	Rede Viária - Rua General Ramalho Eanes	F	10	2017/12/31	18.416,00				18.416,00	10.00	10.00	1.841,60	3.836,70	14.579,30			
401	05	01	17771	Rede Viária - Rua de Belém	F	10	2017/12/31	3.344,00				3.344,00	10.00	10.00	334,40	696,70	2.647,30			
401	05	01	17773	Rede Viária - Avenida 25 de Abril	F	10	2017/12/31	37.440,00				37.440,00	10.00	10.00	3.744,00	7.800,00	29.640,00			
401	05	01	17775	Rede Viária - Rua dos Fornos	F	10	2017/12/31	3.756,00				3.756,00	6.25	6.25	234,75	489,04	3.266,96			
401	05	01	17777	Rede Viária - Rua dos Cabrios	F	10	2017/12/31	2.750,00				2.750,00	6.25	6.25	171,88	358,05	2.391,95			
401	05	01	17779	Rede Viária - Travessa Doutor Avelino Pereira de Carvalho	F	10	2017/12/31	4.296,00				4.296,00	10.00	10.00	429,60	895,00	3.401,00			
401	05	01	17782	Rede Viária - Rua Santa Eufémia	F	10	2017/12/31	47.325,00				47.325,00	6.25	6.25	2.957,81	6.162,07	41.162,93			
401	05	01	17785	Rede Viária - Rua da Aldeia de Cima	F	10	2017/12/31	3.084,00				3.084,00	10.00	10.00	308,40	642,50	2.441,50			
401	05	01	17787	Rede Viária - Rua do Lameirão	F	10	2017/12/31	2.112,00				2.112,00	10.00	10.00	211,20	440,00	1.672,00			
401	05	01	17789	Rede Viária - Praça Eng. Armando Rodrigues	F	10	2017/12/31	15.480,00	GP	2018/12/31	60.885,23	76.365,23	10.00	5.00	3.741,25	5.281,65	71.083,58			
401	05	01	17792	Rede Viária - Rua Leiras Cova Velha	F	10	2017/12/31	6.654,00				6.654,00	10.00	10.00	665,40	1.332,50	5.321,50			
401	05	01	17794	Rede Viária - Rua da Aldeia	F	10	2017/12/31	5.537,50				5.537,50	6.25	6.25	346,09	721,01	4.816,49			
401	05	01	17796	Rede Viária - Travessa Arêndio de Oliveira	F	10	2017/12/31	4.944,00				4.944,00	10.00	10.00	494,40	1.030,00	3.914,00			
401	05	01	17798	Rede Viária - Travessa do Cobeço	F	10	2017/12/31	4.176,00				4.176,00	10.00	10.00	417,60	870,00	3.306,00			
401	05	01	17800	Rede Viária - Largo Barbosa e Castro_130932	F	01	2017/12/31	27.446,63				27.446,63	5.00	5.00	1.372,33	2.858,97	24.587,66			
TOTAL PARA A CONTA [45.3] :								40.336.403,63			1.916.174,72	43.431.445,52			3.062.911,70	17.762.728,21	25.668.729,61			
TOTAL (ACUMULADO) :								76.790.730,10			5.855.826,27	82.163.055,67			3.893.415,63	25.938.509,19	56.222.546,48		50.162,61	

IDENTIFICAÇÃO DO BEM					AQUISIÇÃO			ATIVO BRUTO	VARIAÇÃO PATRIMONIAL			Valor Patrimonial	REINTEGRAÇÕES E AMORTIZAÇÕES				Valor Patrimonial	ALIENAÇÕES/ABATES/TRANSFER. (Valor Bruto do Abate)		
Cl.	Tipo	Bem	Nr.Inv.	Descrição	Nat	Tipo	Data	(Valor Aquisição)	T.	Data	Valor	Actualizado	Tx. I	Tx A.	Do Período	Acumuladas	Líquido	T.	Valor	Data
401	05	01	17802	Rede Viária - Largo António Ferreira Lopes	F	10	2017/12/31	16.575,00				16.575,00	6.25	6.25	1.060,52	2.210,27	14.364,73			
401	05	01	17804	Rede Viária - Caminho do Barreiro	F	10	2017/12/31	43.108,93				43.108,93	6.25	6.25	2.694,34	5.613,18	37.495,75			
401	05	01	17806	Rede Viária - Travessa da Levada da Veiga	F	10	2017/12/31	1.975,00				1.975,00	6.25	6.25	123,46	257,18	1.717,82			
401	05	01	17808	Rede Viária - Rua Ferro de Engomar	F	10	2017/12/31	11.862,50				11.862,50	6.25	6.25	741,38	1.544,57	10.317,93			
401	05	01	17810	Rede Viária - Beco do Ferro de Engomar	F	10	2017/12/31	7.937,50				7.937,50	6.25	6.25	496,08	1.033,51	6.903,99			
401	05	01	17812	Rede Viária - Praceta João Almeida	F	10	2017/12/31	9.375,00				9.375,00	5.00	5.00	468,73	976,54	8.398,46			
401	05	01	17814	Rede Viária - Escadaria da Fortela	F	10	2017/12/31	1.032,00				1.032,00	10.00	10.00	103,20	215,00	817,00			
401	05	01	17816	Rede Viária - Travessa da Rua Amândio Oliveira	F	10	2017/12/31	3.180,00				3.180,00	10.00	10.00	318,00	662,50	2.517,50			
401	05	01	17818	Rede Viária - Rua do Alto da Bela	F	10	2017/12/31	9.675,00				9.675,00	6.25	6.25	604,68	1.259,76	8.415,24			
401	05	01	17820	Rede Viária - Rua de Goa	F	10	2017/12/31	14.687,50				14.687,50	6.25	6.25	917,99	1.912,45	12.775,05			
401	05	01	17823	Rede Viária - Rua do Sobreiro	F	10	2017/12/31	2.064,00				2.064,00	10.00	10.00	206,40	430,00	1.634,00			
401	05	01	17825	Rede Viária - Rua de Angola	F	10	2017/12/31	9.448,00				9.448,00	20.00	20.00	1.889,63	3.936,70	5.511,30			
401	05	01	17827	Rede Viária - Rua de Timor	F	10	2017/12/31	39.732,00				39.732,00	10.00	10.00	3.973,20	8.277,50	31.454,50			
401	05	01	17830	Rede Viária - Rua de Moçambique	F	10	2017/12/31	10.656,00				10.656,00	10.00	10.00	1.065,60	2.695,00	7.961,00			
401	05	01	17832	Rede Viária - Rua da Guiné	F	10	2017/12/31	9.300,00				9.300,00	6.25	6.25	581,27	1.210,96	8.089,04			
401	05	01	17834	Rede Viária - Rua de São Tomé	F	10	2017/12/31	13.287,50				13.287,50	6.25	6.25	830,50	1.730,18	11.557,32			
401	05	01	17836	Rede Viária - Rua de Cabo Verde	F	10	2017/12/31	10.775,00				10.775,00	6.25	6.25	673,44	1.403,00	9.372,00			
401	05	01	17838	Rede Viária - Rua dos Moinhos Novos	F	10	2017/12/31	69.176,00				69.176,00	20.00	20.00	13.835,17	28.823,30	40.352,70			
401	05	01	17840	Rede Viária - Caminho do Baldio	F	10	2017/12/31	5.408,00				5.408,00	10.00	10.00	540,83	1.126,70	4.281,30			
401	05	01	17842	Rede Viária - Rampa da Eira	F	10	2017/12/31	2.287,50				2.287,50	6.25	6.25	142,94	297,82	1.989,65			
401	05	01	17845	Rede Viária - Rua dos Passais	F	10	2017/12/31	3.540,00	GR	2019/12/10	8.882,80	12.422,80	10.00	5.00	601,57	1.042,87	11.379,93			
401	05	01	17847	Rede Viária - Laje de Valdemil	F	10	2017/12/31	9.487,50				9.487,50	6.25	6.25	592,94	1.235,32	8.252,18			
401	05	01	17850	Rede Viária - Travessa da Rua João Carvalho	F	10	2017/12/31	2.537,50				2.537,50	6.25	6.25	158,62	330,43	2.207,07			
401	05	01	17853	Rede Viária - Rua Doutor António Oliveira	F	10	2017/12/31	9.375,00				9.375,00	6.25	6.25	585,95	1.220,72	8.154,28			
401	05	01	17855	Rede Viária - Rua Adriano Faluta	F	10	2017/12/31	1.775,00				1.775,00	6.25	6.25	110,95	231,09	1.543,91			
401	05	01	17857	Rede Viária - Rua São João	F	10	2017/12/31	1.125,00				1.125,00	6.25	6.25	70,32	146,49	978,51			
401	05	01	17859	Rede Viária - Rua do Cerrado	F	10	2017/12/31	6.862,50				6.862,50	6.25	6.25	428,89	893,53	5.968,97			
401	05	01	17861	Rede Viária - Rua Quinta dos Aragão	F	10	2017/12/31	5.025,00				5.025,00	6.25	6.25	314,05	654,28	4.370,72			
401	05	01	17863	Rede Viária - Rua do Forno	F	10	2017/12/31	25.976,00				25.976,00	10.00	10.00	2.597,63	5.411,70	20.564,30			
401	05	01	17865	Rede Viária - Rua do Pilar	F	10	2017/12/31	16.384,00				16.384,00	6.25	6.25	1.023,97	2.133,30	14.250,70			
401	05	01	17868	Rede Viária - Rua da Pedreira	F	10	2017/12/31	2.536,00				2.536,00	20.00	20.00	507,23	1.056,70	1.479,30			
401	05	01	17870	Rede Viária - Rua Pé da Laje	F	10	2017/12/31	12.804,58				12.804,58	10.00	10.00	1.280,44	2.667,61	10.136,97			
401	05	01	17872	Rede Viária - Rua do Calais	F	10	2017/12/31	24.325,00				24.325,00	6.25	6.25	1.520,29	3.167,30	21.157,70			
401	05	01	17874	Rede Viária - Travessa da Rua do Calais	F	10	2017/12/31	7.000,00				7.000,00	20.00	20.00	1.400,03	2.916,70	4.083,30			
401	05	01	17876	Rede Viária - Travessa de Vilarinho	F	10	2017/12/31	6.456,00				6.456,00	10.00	10.00	645,60	1.345,00	5.111,00			
401	05	01	17878	Rede Viária - Rua da Oliveira	F	10	2017/12/31	8.184,00				8.184,00	20.00	20.00	1.636,80	3.410,00	4.774,00			
401	05	01	17880	Rede Viária - Rua do Pinheiro	F	10	2017/12/31	22.275,00				22.275,00	6.25	6.25	1.392,22	2.900,43	19.374,57			
401	05	01	17882	Rede Viária - Rua Dom Dinis	F	10	2017/12/31	14.656,00				14.656,00	20.00	20.00	2.931,23	6.106,70	8.549,30			
401	05	01	17884	Rede Viária - Rua Poça de Chidelas	F	10	2017/12/31	624,00				624,00	10.00	10.00	62,40	130,00	494,00			
401	05	01	17886	Rede Viária - Rua Ângelo Frondoni	F	10	2017/12/31	39.544,00				39.544,00	10.00	10.00	3.954,40	9.030,00	30.514,00			
401	05	01	17888	Rede Viária - Rua Jorge Amado	F	10	2017/12/31	9.456,00				9.456,00	10.00	10.00	945,60	1.970,00	7.486,00			
401	05	01	17890	Rede Viária - Rua Doutor Gonçalo Sampaio	F	10	2017/12/31	4.848,00	GR	2019/12/31	8.288,38	20.078,12	10.00	5.36	602,93	1.305,64	18.766,49			
401	05	01	17892	Rede Viária - Rua Adelino Amaro da Costa	F	10	2017/12/31	4.424,00				4.424,00	10.00	10.00	442,43	921,70	3.502,30			
401	05	01	17894	Rede Viária - Rua do Barreiro	F	10	2017/12/31	9.725,00				9.725,00	6.25	6.25	607,50	1.266,26	8.458,74			
401	05	01	17897	Rede Viária - Rua Lama de Baixo	F	10	2017/12/31	4.662,50				4.662,50	6.25	6.25	291,38	607,07	4.055,43			
401	05	01	17899	Rede Viária - Travessa da Rua da Aldeia	F	10	2017/12/31	72,50				72,50	100.00	100.00		72,50				
401	05	01	17901	Rede Viária - Rua Lama de Cima	F	10	2017/12/31	1.492,00				1.492,00	10.00	10.00	149,20	310,75	1.173,25			
401	05	01	17903	Rede Viária - Rua da Eira Velha	F	10	2017/12/31	2.387,50				2.387,50	6.25	6.25	149,20	310,86	2.076,64			
401	05	01	17905	Rede Viária - Travessa do Caminho do Barreiro	F	10	2017/12/31	3.687,50				3.687,50	6.25	6.25	230,59	480,18	3.207,32			
401	05	01	17908	Rede Viária - Rua das Cortes	F	10	2017/12/31	4.542,00				4.542,00	10.00	10.00	454,20	946,25	3.595,75			
401	05	01	17911	Rede Viária - Rua de Damão	F	10	2017/12/31	2.310,00				2.310,00	10.00	10.00	231,00	481,25	1.828,75			
401	05	01	17913	Rede Viária - Rua do Codeço	F	10	2017/12/31	9.216,00				9.216,00	10.00	10.00	921,60	1.920,00	7.296,00			
401	05	01	17916	Rede Viária - Urbanização 25 de Novembro	F	10	2017/12/31	9.954,00				9.954,00	10.00	10.00	995,40	[illegible]	[illegible]			
401	05	01	17919	Rede Viária - Caminho da Moleira	F	10	2017/12/31	5.265,00				5.265,00	10.00	10.00	526,50	1.097,50	4.170,50			
401	05	01	17922	Rede Viária - Rua Quinta dos Antunes	F	10	2017/12/31	65.450,00				65.450,00	10.00	10.00	6.545,00	13.625,00	51.775,00			
401	05	01	17924	Rede Viária - Travessa da Estrada de Mirão	F	10	2017/12/31	2.940,00				2.940,00	10.00	10.00	294,00	612,50	2.327,50			

	Ativo Bruto	Variação Patrimonial	Valor Patrimonial Actualizado	Do Período	Acumuladas	Valor Patrimonial Líquido	Alienações/Abates/Transfer.
TOTAL PARA A CONTA [45.3] :	41.957.665,13	2.953.343,55	44.106.852,25	3.129.216,59	17.900.775,96	26.206.026,29	
TOTAL (ACUMULADO) :	77.391.962,61	5.072.177,55	82.835.768,16	3.894.722,31	26.065.564,94	56.770.143,16	50.165,61

MAPA ANEXO DEMONSTRAÇÕES FINANCEIRAS

CONTA IMOBILIZADO : 45.3 - Outras construções e infraestruturas

IDENTIFICAÇÃO DO BEM					AQUISIÇÃO			ATIVO BRUTO	VARIAÇÃO PATRIMONIAL			Valor Patrimonial Actualizado	REINTEGRAÇÕES E AMORTIZAÇÕES				Valor Patrimonial Líquido	ALIENAÇÕES/ABATES/TRANSFER. (Valor Bruto do Abate)		
Cl.	Tipo	Bem	Nr.Inv.	Descrição	Nat	Tipo	Data	Valor Aquisição	T.	Data	Valor		Tx. I	Tx A.	Do Período	Acumulados		T.	Valor	Data
401	05	01	17926	Rede Viária - Arruamento Traseiras El Gaucho	F	10	2017/12/31	29.941,31				29.941,31	5.00	5.00	1.492,09	3.108,49	26.732,82			
401	05	01	17928	Rede Viária - Arruamento de acesso as traseiras junto ao Continente	F	10	2017/12/31	6.300,00				6.300,00	10.00	10.00	630,00	1.312,50	4.987,50			
401	05	01	17931	Rede Viária - Arruamento de acesso a Escola EB1/J.I.	F	10	2017/12/31	4.680,00				4.680,00	10.00	10.00	468,00	975,00	3.705,00			
401	05	01	17933	Rede Viária - Arruamento de acesso ao CRAL Trás	F	10	2017/12/31	4.920,00				4.920,00	10.00	10.00	492,00	1.025,00	3.895,00			
401	05	01	17935	Rede Viária - Largo Barbosa e Castro_TROÇOS	F	10	2017/12/31	2.030,00	GF	2019/12/31	6.305,00	6.513,00	10.00	5.00	315,24	523,24	5.989,76			
401	05	99	17936	Rede Aguas Pluviais - Arruamento Traseiras El Gaucho	O	10	2017/12/31	8.247,42				8.247,42	5.00	5.00	412,34	859,07	7.388,35			
401	05	99	17938	Largo da Alegria	O	01	2017/12/31	53.244,40				53.244,40	5.00	5.00	2.662,21	5.546,28	47.698,12			
401	05	99	17939	Largo da Alegria - Rede Aguas Pluviais	O	01	2017/12/31	8.608,84				8.608,84	5.00	5.00	430,44	896,75	7.712,09			
401	05	99	17940	Largo da Alegria - Banco Plastico Reciclado	O	01	2017/12/31	361,46				361,46	5.00	5.00	18,10	37,68	323,78			
401	05	99	17941	Largo da Alegria - Banco Plastico Reciclado	O	01	2017/12/31	361,46				361,46	5.00	5.00	18,10	37,68	323,78			
401	05	99	17942	Largo da Alegria - Banco Plastico Reciclado	O	01	2017/12/31	361,46				361,46	5.00	5.00	18,10	37,68	323,78			
401	05	99	17943	Largo da Alegria - Papeleira	O	01	2017/12/31	223,66				223,66	5.00	5.00	11,17	23,28	200,38			
401	05	99	17944	Largo da Alegria - Papeleira	O	01	2017/12/31	223,66				223,66	5.00	5.00	11,17	23,28	200,38			
401	05	99	17945	Largo da Alegria - Papeleira	O	01	2017/12/31	223,66				223,66	5.00	5.00	11,17	23,28	200,38			
401	05	99	17946	Largo da Alegria - Papeleira	O	01	2017/12/31	223,66				223,66	5.00	5.00	11,17	23,28	200,38			
401	05	99	17947	Largo Barbosa e Castro_Sul - Aparcamento Bicicletas	O	01	2017/12/31	636,00				636,00	5.00	5.00	31,80	66,25	569,75			
401	05	99	17948	Largo da Alegria - Fontanário	O	01	2017/12/31	2.485,70				2.485,70	5.00	5.00	124,31	258,95	2.226,75			
401	05	99	17949	Largo da Alegria - Luminária Pedonal TownGuide Performer	O	01	2017/12/31	977,31				977,31	5.00	5.00	48,85	101,78	875,53			
401	05	99	17950	Largo da Alegria - Luminária Pedonal TownGuide Performer	O	01	2017/12/31	977,31				977,31	5.00	5.00	48,85	101,78	875,53			
401	05	99	17951	Largo da Alegria - Luminária Pedonal TownGuide Performer	O	01	2017/12/31	977,31				977,31	5.00	5.00	48,85	101,78	875,53			
401	05	99	17952	Largo da Alegria - Luminária Pedonal TownGuide Performer	O	01	2017/12/31	977,31				977,31	5.00	5.00	48,85	101,78	875,53			
401	05	99	17953	Largo da Alegria - Luminária Pedonal TownGuide Performer	O	01	2017/12/31	977,31				977,31	5.00	5.00	48,85	101,78	875,53			
401	05	99	17954	Largo da Alegria - Luminária Pedonal TownGuide Performer	O	01	2017/12/31	977,31				977,31	5.00	5.00	48,85	101,78	875,53			
401	05	99	17955	Largo da Alegria - Luminária Encastrável Solo Led 24 S	O	01	2017/12/31	504,77				504,77	5.00	5.00	25,21	52,55	452,22			
401	05	99	17956	Largo da Alegria - Luminária Encastrável Solo Led 24 S	O	01	2017/12/31	504,77				504,77	5.00	5.00	25,21	52,55	452,22			
401	05	99	17957	Largo da Alegria - Luminária Encastrável Solo Led 24 S	O	01	2017/12/31	504,77				504,77	5.00	5.00	25,21	52,55	452,22			
401	05	99	17958	Largo da Alegria - Luminária Encastravel Solo Led 24 S	O	01	2017/12/31	504,77				504,77	5.00	5.00	25,21	52,55	452,22			
401	05	99	17959	Largo da Alegria - Luminária Encastrável Solo Led 24 S	O	01	2017/12/31	504,77				504,77	5.00	5.00	25,21	52,55	452,22			
401	05	99	17960	Largo da Alegria - Luminária Lampião 400	O	01	2017/12/31	391,35				391,35	5.00	5.00	19,56	40,76	350,59			
401	05	99	17962	Largo Barbosa e Castro_Sul	O	01	2017/12/31	39.015,49				39.015,49	5.00	5.00	1.950,74	4.064,09	34.951,40			
401	05	99	17963	Largo Barbosa e Castro_Sul - Rede Aguas Pluviais	O	01	2017/12/31	8.608,84				8.608,84	5.00	5.00	430,44	896,75	7.712,09			
401	05	99	17964	Largo Barbosa e Castro_Sul - Banco Plastico Reciclado	O	01	2017/12/31	361,46				361,46	5.00	5.00	18,10	37,68	323,78			
401	05	99	17965	Largo Barbosa e Castro_Sul - Banco Plastico Reciclado	O	01	2017/12/31	361,46				361,46	5.00	5.00	18,10	37,68	323,78			
401	05	99	17966	Largo Barbosa e Castro_Sul - Papeleira	O	01	2017/12/31	223,66				223,66	5.00	5.00	11,17	23,28	200,38			
401	05	99	17967	Largo Barbosa e Castro_Sul - Papeleira	O	01	2017/12/31	223,66				223,66	5.00	5.00	11,17	23,28	200,38			
401	05	99	17968	Largo Barbosa e Castro_Sul - Papeleira	O	01	2017/12/31	223,66				223,66	5.00	5.00	11,17	23,28	200,38			
401	05	99	17969	Largo Barbosa e Castro_Sul - Luminária Pedonal TownGuide Performer	O	01	2017/12/31	977,31				977,31	5.00	5.00	48,85	101,78	875,53			
401	05	99	17970	Largo Barbosa e Castro_Sul - Luminaria Pedonal TownGuide Performer	O	01	2017/12/31	977,31				977,31	5.00	5.00	48,85	101,78	875,53			
TOTAL PARA A CONTA (45.3) :								41.150.439,73			2.095.646,56	44.234.086,55			3.139.363,69	17.321.777,44	26.572.232,41			
TOTAL (ACUMULADO) :								77.574.727,21			5.073.452,55	83.026.915,76			3.894.667,01	26.089.566,42	56.936.349,29		50.162,61	

ENTIDADE
CMCL
Periodo : 1800/01/01 a 2019/12/31

MAPA ANEXO DEMONSTRAÇÕES FINANCEIRAS

CONTA IMOBILIZADO : 45.3 - Outras construções e infraestruturas

Data : 2020/05/11
Ano : 2019

IDENTIFICAÇÃO DO BEM					AQUISIÇÃO			ATIVO BRUTO	VARIAÇÃO PATRIMONIAL			Valor Patrimonial Actualizado	REINTEGRAÇÕES E AMORTIZAÇÕES				Valor Patrimonial Liquido	ALIENAÇÕES/ABATES/TRANSFER. (Valor Bruto do Abate)		
Cl.	Tipo	Bem	Nr.Inv.	Descrição	Nat	Tipo	Data	(Valor Aquisição)	V.	Data	Valor		Tx. I	Tx A.	Do Periodo	Acumulados		V.	Valor	Data
401	05	99	17971	Largo Barbosa e Castro_Sal - Luminária Pedonal TownGuide Performer	O	01	2017/12/31	977,31				977,31	5.00	5.00	48,85	101,78	875,53			
401	05	99	17972	Largo Barbosa e Castro_Sal - Luminária Pedonal TownGuide Performer	O	01	2017/12/31	977,31				977,31	5.00	5.00	48,85	101,78	875,53			
401	05	99	17973	Largo Barbosa e Castro_Sal - Luminária Pedonal TownGuide Performer	O	01	2017/12/31	977,31				977,31	5.00	5.00	48,85	101,78	875,53			
401	05	99	17974	Largo Barbosa e Castro_Sal - Luminária Encastrável Solo Led 24 S	O	01	2017/12/31	504,77				504,77	5.00	5.00	25,21	52,55	452,22			
401	05	99	17975	Largo Barbosa e Castro_Sal - Luminária Encastrável Solo Led 24 S	O	01	2017/12/31	504,77				504,77	5.00	5.00	25,21	52,55	452,22			
401	05	99	17976	Largo Barbosa e Castro_Sal - Luminária Encastrável Solo Led 24 S	O	01	2017/12/31	504,77				504,77	5.00	5.00	25,21	52,55	452,22			
401	05	99	17977	Largo Barbosa e Castro_Sal - Luminária Encastrável Solo Led 24 S	O	01	2017/12/31	504,77				504,77	5.00	5.00	25,21	52,55	452,22			
401	05	99	17978	Rede Aguas Pluviais - Rua de Negrelos - Monsul		01	2017/12/31	2.031,94				2.031,94	5.00	5.00	101,62	211,68	1.820,26			
401	05	99	17979	Rede Aguas Pluviais - Rua da Castanheira - Travassos		01	2017/12/31	555,47				555,47	5.00	5.00	27,74	57,83	497,64			
401	05	99	17980	Muro - Alvenaria Pedra - Rua do Paço	A	01	2017/12/31	2.570,02				2.570,02	0.67	0.67	17,27	35,95	2.534,07			
401	05	99	17981	Muro - Alvenaria Pedra - Rua Martim Joane	A	01	2017/12/31	7.577,42				7.577,42	0.67	0.67	50,87	105,97	7.471,45			
401	05	99	17982	Rede Aguas Pluviais - Rua de Bornas		01	2017/12/31	1.043,62				1.043,62	5.00	5.00	52,19	108,72	934,90			
401	05	99	17983	Rede Saneamento - Rua dos Olivais		01	2017/12/31	8.779,68				8.779,68	5.00	5.00	438,97	914,53	7.865,15			
401	05	99	17984	Rede Aguas Pluviais - Rua dos Olivais		01	2017/12/31	14.320,94				14.320,94	5.00	5.00	716,04	1.491,76	12.829,18			
401	05	99	17985	Rua Envolvente Capela Mortuaria		01	2017/12/31	6.756,63				6.756,63	5.00	5.00	337,81	703,80	6.052,83			
401	05	99	17986	Rede Aguas Pluviais - Envolvente Capela		01	2017/12/31	2.850,55				2.850,55	5.00	5.00	142,55	296,95	2.553,60			
401	05	99	17987	Rede Aguas Pluviais - Rua de Belmonte		01	2017/12/31	5.068,12				5.068,12	5.00	5.00	253,43	527,95	4.540,17			
401	05	99	17988	Rede Aguas Pluviais - Rua de Leiradela		01	2017/12/31	9.768,87				9.768,87	5.00	5.00	488,42	1.017,57	8.751,30			
401	05	99	17989	Rede Abastecimento Agua - Rua de Leiradela		01	2017/12/31	23.941,70				23.941,70	5.00	5.00	1.197,11	2.493,95	21.447,75			
401	05	99	17990	Muro - Betao - Rua Casa do Senhor	D	01	2017/12/31	26.897,37				26.897,37	1.25	1.25	336,11	700,22	26.197,15			
401	05	99	17991	Muro - Alvenaria Pedra - Rua Casa do Senhor	A	01	2017/12/31	18.400,30				18.400,30	0.67	0.67	123,48	257,26	18.143,04			
401	05	99	17992	Rede Aguas Pluviais - Rua Casa do Senhor		01	2017/12/31	13.487,05				13.487,05	5.00	5.00	674,38	1.404,93	12.082,12			
401	05	99	17993	Rede Saneamento - Rua do Entroncamento		01	2017/12/31	84.501,03				84.501,03	5.00	5.00	4.225,07	8.802,22	75.698,81			
401	05	99	17994	Rede Aguas Pluviais - Rua da Escola		01	2017/12/31	3.402,33				3.402,33	5.00	5.00	170,14	354,43	3.047,90			
401	05	99	17995	Pavimentação - Largo Friande		01	2017/12/31	11.572,51				11.572,51	5.00	5.00	578,64	1.205,49	10.367,02			
401	05	99	18000	Muro Alvenaria Granito - Largo Friande	A	01	2017/12/31	17.137,51				17.137,51	0.67	0.67	114,98	239,59	16.897,92			
401	05	99	18001	Pavimentação - Largo Ajude		01	2017/12/31	11.572,51				11.572,51	5.00	5.00	578,64	1.205,49	10.367,02			
401	05	99	18003	Muro Alvenaria Granito - Largo Ajude	A	01	2017/12/31	14.678,31				14.678,31	0.67	0.67	98,52	205,24	14.473,07			
401	05	99	18004	Muro Granito - Rua Martim Joane - S.Joao Rei	A	01	2017/12/31	12.680,78				12.680,78	0.67	0.67	85,09	177,28	12.503,50			
401	05	99	18005	Muro Granito - Largo do Outeiro - S.Joao Rei	A	01	2017/12/31	7.334,56				7.334,56	0.67	0.67	49,66	103,43	7.231,13			
401	05	99	18006	Muro Betão - Largo do Outeiro - S.Joao Rei	D	01	2017/12/31	2.746,46				2.746,46	1.25	1.25	34,32	71,51	2.674,95			
401	05	99	18007	Aguas Pluviais - Largo do Outeiro - S.Joao Rei		01	2017/12/31	752,60				752,60	5.00	5.00	37,66	78,43	674,17			
401	05	99	18008	Rede Saneamento - Rua de Laza - Vilela		01	2017/12/31	13.658,67				13.658,67	5.00	5.00	682,92	1.422,76	12.235,91			
401	05	99	18009	Aguas Pluviais - Rua Antonio Dias		01	2017/12/31	1.274,79				1.274,79	5.00	5.00	63,73	132,78	1.142,01			
401	05	99	18010	Aguas Pluviais - Rua 25 Abril		01	2017/12/31	1.274,79				1.274,79	5.00	5.00	63,73	132,78	1.142,01			
401	05	99	18011	Aguas Pluviais - Rua do Souto - Lamoso		01	2017/12/31	667,76				667,76	5.00	5.00	33,37	69,53	598,23			
401	05	99	18015	Muro - Pedra - Praça Cruzeiro - Varia	A	01	2017/12/31	1.756,44				1.756,44	0.67	0.67	11,77	24,53	1.731,91			
401	05	99	18016	Muro - Pedra - Rua da Maia - Varia	A	01	2017/12/31	3.646,55				3.646,55	0.67	0.67	24,43	50,99	3.595,56			
401	05	99	18017	Rede Aguas Pluviais - Rua da Senra - Frades		01	2017/12/31	19.643,80				19.643,80	5.00	5.00	982,20	2.046,24	17.597,56			
401	05	99	18018	Muro - Betão - Rua da Senra - Frades	D	01	2017/12/31	691,78				691,78	1.25	1.25	8,64	18,01	673,77			
401	05	99	18019	Coletores Saneamento - Rua Reamondes		01	2017/12/31	18.461,57				18.461,57	5.00	5.00	923,08	1.923,05	16.538,52			
401	05	99	18020	Coletores Saneamento - Rua Real		01	2017/12/31	18.461,57				18.461,57	5.00	5.00	923,08	1.923,05	16.538,52			
401	05	99	18021	Ramais Saneamento - Rua Reamondes		01	2017/12/31	2.299,30				2.299,30	5.00	5.00	114,96	239,50	2.059,80			
401	05	99	18022	Ramais Saneamento - Rua Real		01	2017/12/31	2.299,30				2.299,30	5.00	5.00	114,96	239,50	2.059,80			
401	05	99	18023	Aguas Pluviais - Rua Reamondes		01	2017/12/31	16.035,21				16.035,21	5.00	5.00	801,73	1.670,30	14.364,91			
401	05	99	18024	Aguas Pluviais - Rua Real		01	2017/12/31	16.035,21				16.035,21	5.00	5.00	801,73	1.670,30	14.364,91			
401	05	99	18025	Rede Saneamento - Rua das Tapadas		01	2017/12/31	67.405,95				67.405,95	5.00	5.00	3.370,31	7.021,47	60.384,48			

TOTAL PARA A CONTA [45.3] :	41.665.450,71			2.925.645,51	44.795.051,63		3.159.462,41	17.963.645,95	26.823.401,66	
TOTAL (ACUMULADO) :	78.073.779,19			5.075.450,55	83.524.957,65		3.914.365,74	26.131.439,53	57.393.518,75	50.162,61

IDENTIFICAÇÃO DO BEM					AQUISIÇÃO		ATIVO EXISTE	VARIAÇÃO PATRIMONIAL		Valor Patrimonial Actualizado	PENHORAÇÕES E AMORTIZAÇÕES				Valor Patrimonial Líquido	ALIENAÇÕES/ABATES/TRANSFER. (Valor Bruto de Abate)	
Cl.	Tipo	Bem	Nr.Inv.	Descrição	Nat	Tipo	Data	Valor Aquisição	T.	Data	Valor		Ta.	I	Ta A.	Do Período	Acumuladas		F.	Valor	Data
401	05	99	16026	Rede Saneamento - Rua Fontainha da Saude		01	2017/12/31	67.405,94				67.405,94	5.00	5.00	3.370,31	7.020,47	60.385,47				
401	05	99	16027	Muro - Travessa Angelo Fernand	E	01	2017/12/31	6.916,01				6.916,01	5.00	5.00	345,83	720,45	6.195,56				
401	05	99	16028	Rede Aguas Pluviais - Rua de Covas - Arambais		01	2017/12/31	3.215,24				3.215,24	5.00	5.00	160,76	334,85	2.880,39				
401	05	99	16029	Muro - Avenida da Igreja	E	01	2017/12/31	2.706,00				2.706,00	5.00	5.00	135,30	281,88	2.424,12				
401	05	99	16030	Muro - Rua do Pinheiro - Ponte Lamboso	E	01	2017/12/31	4.228,62				4.228,62	5.00	5.00	211,44	440,45	3.788,15				
401	05	99	16031	Rede Abastecimento Agua - Rua da Igreja - Sarcadelo		01	2017/12/31	2.656,45				2.656,45	5.00	5.00	102,83	214,22	1.842,21				
401	05	99	16032	Rede Abastecimento Agua - Rua das Cemas - Sarcadelo		01	2017/12/31	2.656,45				2.656,45	5.00	5.00	102,83	214,22	1.842,21				
401	05	99	16033	Rede Abastecimento Agua - Rua Alto da Portela - Sarcadelo		01	2017/12/31	2.656,45				2.656,45	5.00	5.00	102,83	214,22	1.842,21				
401	05	99	16034	Rede Abastecimento Agua - Rua da Portela - Sarcadelo		01	2017/12/31	2.656,45				2.656,45	5.00	5.00	102,83	214,22	1.842,21				
401	05	99	16035	Rede Abastecimento Agua - Rua da Boticas - Sarcadelo		01	2017/12/31	2.656,45				2.656,45	5.00	5.00	102,83	214,22	1.842,21				
401	05	99	16036	Rede Abastecimento Agua - Rua do Correlo - Sarcadelo		01	2017/12/31	2.656,45				2.656,45	5.00	5.00	102,83	214,22	1.842,21				
401	05	99	16037	Rede Abastecimento Agua - Rua S.Sebastiao - Sarcadelo		01	2017/12/31	2.656,46				2.656,46	5.00	5.00	102,84	214,24	1.842,22				
401	05	99	16038	Rede Abastecimento Agua - Rua Casarus - Rendufinho		01	2017/12/31	1.835,86				1.835,86	5.00	5.00	52,02	191,68	1.644,18				
401	05	99	16039	Rede Abastecimento Agua - Rua Passadiço - Rendufinho		01	2017/12/31	1.835,87				1.835,87	5.00	5.00	52,02	191,68	1.644,19				
401	05	99	16040	Rede Abastecimento Agua - Rua da Ribeira - Oliveira		01	2017/12/31	1.506,62				1.506,62	5.00	5.00	75,35	156,97	1.349,65				
401	05	99	16041	Rede Abastecimento Agua - Rua do Outeiro - Oliveira		01	2017/12/31	1.506,62				1.506,62	5.00	5.00	75,35	156,97	1.349,65				
401	05	99	16042	Rede Abastecimento Agua - Avenida da Oliveira - Oliveira		01	2017/12/31	1.506,62				1.506,62	5.00	5.00	75,35	156,97	1.349,65				
401	05	99	16043	Rede Abastecimento Agua - Rua Marcia Deare - S.Joao Rei		01	2017/12/31	1.836,56				1.836,56	5.00	5.00	94,23	196,53	1.640,33				
401	05	99	16044	Rede Abastecimento Agua - Rua Reboreda de Baixo - S.Joao Rei		01	2017/12/31	1.836,56				1.836,56	5.00	5.00	94,23	196,53	1.640,33				
401	05	99	16045	Rede Abastecimento Agua - Rua Espirito Santo - S.Joao Rei		01	2017/12/31	1.836,56				1.836,56	5.00	5.00	94,23	196,53	1.640,33				
401	05	99	16046	Rede Abastecimento Agua - Rua Filjó - S.Joao Rei		01	2017/12/31	1.836,56				1.836,56	5.00	5.00	94,23	196,53	1.640,33				
401	05	99	16047	Rede Abastecimento Agua - Rua de Covas - S.Joao Rei		01	2017/12/31	1.836,56				1.836,56	5.00	5.00	94,23	196,53	1.640,33				
401	05	99	16048	Rede Abastecimento Agua - Rua Corredoura - S.Joao Rei		01	2017/12/31	1.836,56				1.836,56	5.00	5.00	94,23	196,53	1.640,33				
401	05	99	16049	Rede Abastecimento Agua - Travessa S.Joaqu - Carfe		01	2017/12/31	1.940,25				1.940,25	5.00	5.00	96,99	202,05	1.738,19				
401	05	99	16050	Rede Abastecimento Agua - Av Republica - Campos		01	2017/12/31	21.284,59				21.284,59	5.00	5.00	1.063,22	2.215,07	19.069,51				
401	05	99	16051	Rede Abastecimento Agua - Rua Senhora da Ajuda - Friande		01	2017/12/31	3.612,61				3.612,61	5.00	5.00	180,61	376,30	3.236,31				
401	05	99	16052	Rede Abastecimento Agua - Rua da Paivao - Friande		01	2017/12/31	3.612,61				3.612,61	5.00	5.00	180,61	376,30	3.236,31				
401	05	99	16053	Rede Abastecimento Agua - Rua Vale Grande - Friande		01	2017/12/31	3.612,62				3.612,62	5.00	5.00	180,61	376,30	3.236,32				
401	05	99	16054	Rede Abastecimento Agua - Rua Boriza de Baixo - Calvos		01	2017/12/31	1.954,82				1.954,82	5.00	5.00	97,69	203,53	1.750,49				
401	05	99	16055	Rede Abastecimento Agua - Rua Campos - Ferreiros		01	2017/12/31	1.973,23				1.973,23	5.00	5.00	98,65	205,53	1.767,70				
401	05	99	16056	Rede Abastecimento Agua - Rua do Senhor - Geraz		01	2017/12/31	2.501,30				2.501,30	5.00	5.00	145,08	302,24	2.199,06				
401	05	99	16057	Rede Abastecimento Agua - Travessa S.Bento - Sto Emilio		01	2017/12/31	2.465,29				2.465,29	5.00	5.00	120,25	250,53	2.214,76				
401	05	99	16058	Rede Abastecimento Agua - Rua 25 Abril - Sto Emilio		01	2017/12/31	2.465,31				2.465,31	5.00	5.00	120,25	250,53	2.214,77				
401	05	99	16059	Rede Saneamento - Rua da Comenda - Ponte Lambaio		01	2017/12/31	1.692,16				1.692,16	5.00	5.00	84,59	175,82	1.516,34				

TOTAL PARA A CONTA [45.3] :	41.855.226,76	2.803.849,50	44.659.076,26	3.167.750,30	17.323.916,44	26.977.333,44	
TOTAL (ACUMULADO) :	78.226.937,24	5.478.452,33	83.630.716,73	5.923.153,63	28.345.715,42	37.342.016,31	50.102,61

MAPA ANEXO DEMONSTRAÇÕES FINANCEIRAS

CONTA IMOBILIZADO : 45.3 - Outras construções e infraestruturas

IDENTIFICAÇÃO DO BEM					AQUISIÇÃO		ATIVO BRUTO	VARIAÇÃO PATRIMONIAL			Valor Patrimonial	REINTEGRAÇÕES E AMORTIZAÇÕES				Valor Patrimonial	ALIENAÇÕES/ABATES/TRANSFER. (Valor Bruto do Abate)		
Cl.	Tipo	Esc	Nr.Inv.	Descrição	Nat Tipo	Data	(Valor Aquisição)	T.	Data	Valor	Actualizado	Tx. I	Tx A.	Do Período	Acumulados	Líquido	T.	Valor	Data
401	05	99	18060	Rede Saneamento - Rua das Cortinhas - Galegos	01	2017/12/31	4.168,41				4.168,41	5.00	5.00	208,43	434,22	3.734,19			
401	05	99	18061	Rede Saneamento - Rua Gil Costa - Galegos	01	2017/12/31	4.168,42				4.168,42	5.00	5.00	208,43	434,22	3.734,20			
401	05	99	18062	Rede Saneamento - Travessa da Renda - Fontarcada	01	2017/12/31	1.065,91				1.065,91	5.00	5.00	53,28	111,01	954,90			
401	05	99	18063	Rede Saneamento - Rua do Cruzeiro - Fontarcada	01	2017/12/31	1.065,91				1.065,91	5.00	5.00	53,28	111,01	954,90			
401	05	99	18064	Rede Saneamento - Rua Maria da Fonte - Fontarcada	01	2017/12/31	1.065,91				1.065,91	5.00	5.00	53,28	111,01	954,90			
401	05	99	18065	Rede Saneamento - Rua da Pousada - Vilela	01	2017/12/31	3.402,73				3.402,73	5.00	5.00	170,15	354,47	3.048,26			
401	05	99	18066	Rede Saneamento - Travessa da Pousada - Vilela	01	2017/12/31	3.402,73				3.402,73	5.00	5.00	170,15	354,47	3.048,26			
401	05	99	18067	Rede Saneamento - Travessa Pousada - Taide	01	2017/12/31	958,70				958,70	5.00	5.00	47,93	99,84	858,86			
401	05	99	18068	Rede Saneamento - Rua do Mosteiro - Taide	01	2017/12/31	958,70				958,70	5.00	5.00	47,93	99,84	858,86			
401	05	99	18069	Rede Saneamento - Viela Sto Amaro - Taide	01	2017/12/31	958,71				958,71	5.00	5.00	47,93	99,84	858,87			
401	05	99	18070	Rede Saneamento - Rua 25 Abril - Povoa Lanhoso	01	2017/12/31	1.531,21				1.531,21	5.00	5.00	76,56	159,50	1.371,71			
401	05	99	18071	Rede Saneamento - Avenida Bombeiros Voluntarios - Povoa Lanhoso	01	2017/12/31	1.531,21				1.531,21	5.00	5.00	76,56	159,50	1.371,71			
401	05	99	18072	Rede Saneamento - Rua Padre Luis Pinto da Silva - Povoa Lanhoso	01	2017/12/31	1.531,21				1.531,21	5.00	5.00	76,56	159,50	1.371,71			
401	05	99	18073	Rede Saneamento - Rua de Cnidelas - Lanhoso	01	2017/12/31	2.233,04				2.233,04	5.00	5.00	111,62	232,57	2.000,47			
401	05	99	18074	Rede Aguas Pluviais - Rua Augusto Távora - Povoa Lanhoso	01	2017/12/31	11.633,51				11.633,51	5.00	5.00	581,65	1.211,80	10.421,71			
401	05	99	18075	Rede Aguas Pluviais - Rua da Castanheira - Calvos	01	2017/12/31	2.078,00				2.078,00	5.00	5.00	103,91	216,47	1.861,53			
401	05	99	18076	Rede Aguas Pluviais - Rua de Redenção - Campos	01	2017/12/31	1.188,23				1.188,23	5.00	5.00	59,40	123,76	1.064,47			
401	05	99	18077	Rede Aguas Pluviais - Rua da Bouça - Sto Emilião	01	2017/12/31	14.361,04				14.361,04	5.00	5.00	718,07	1.495,97	12.865,07			
401	05	99	18078	Iluminação Publica - Envolvente Capela Serzedelo	01	2017/03/23	9.093,86				9.093,86	5.00	5.00	454,89	1.093,09	7.996,77			
401	04	99	18080	Largo/Praça de Fáfis	01	2017/10/16	12.705,41				12.705,41	5.00	5.00	635,28	1.429,37	11.276,04			
401	05	99	18228	Muro - Rua de Vila Cova	0 01	2018/06/04	5.151,60				5.151,60	5.00	5.00	257,58	407,84	4.743,76			
401	05	99	18229	Muro - Rua de Corrêlos	0 01	2018/06/04	3.535,10				3.535,10	5.00	5.00	176,76	279,87	3.255,23			
401	05	99	18230	Muro - Pedra - 30m - Rua da Escola	A 01	2018/06/18	2.500,00				2.500,00	0.67	0.67	16,75	26,58	2.473,42			
401	05	99	18238	Muro - Betão Ciclópico - Rua Diogo Antunes - Verim	B 01	2018/07/12	1.209,40				1.209,40	1.25	1.25	15,12	23,67	1.185,73			
401	05	99	18239	Muro - Avenaria de Bloco de Cimento - Rua Diogo Antunes - Verim	B 01	2018/07/12	742,00				742,00	1.25	1.25	9,25	13,89	728,11			
401	05	99	18240	Muro - Betão Armado - Rua das Carvalhas - Friande	B 01	2018/07/12	8.331,60				8.331,60	1.25	1.25	104,16	156,23	8.175,37			
401	05	99	18241	Muro - Alvenaria de Pedra - Rua do Souto - Friande	A 01	2018/07/12	1.272,00				1.272,00	0.67	0.67	8,52	12,79	1.259,21			
401	05	99	18242	Muro - Alvenaria de Pedra - Rua Dr. Custódio - Friande	A 01	2018/07/12	2.671,20				2.671,20	0.67	0.67	17,90	26,86	2.644,34			
401	05	99	18243	Muro - Estrada da Vinha - Sobradelo da Goma	A 01	2018/07/23	2.740,00				2.740,00	0.67	0.67	18,37	27,56	2.712,44			
401	05	99	18244	Muro 192 m2 - Alvenaria de Granito - Rua dos Campos - Ferreiros	A 01	2018/07/26	19.203,84				19.203,84	0.67	0.67	128,68	193,32	19.010,52			
401	05	99	18245	Muro 139 m2- Alvenaria de Granito - Rua dos Campos - Ferreiros	A 01	2018/07/26	13.902,78				13.902,78	0.67	0.67	93,34	140,00	13.762,78			
401	05	99	18246	Muro 85 m2 - Alvenaria de Granito - Rua dos Campos - Ferreiros	A 01	2018/07/26	8.501,70				8.501,70	0.67	0.67	57,02	85,55	8.416,15			
401	05	99	18247	Rede de Aguas Pluviais - Rua do Rio - Aguas Santas	01	2018/07/26	4.125,70				4.125,70	5.00	5.00	206,41	305,63	3.819,07			
401	05	01	18279	Rede Viária - Travessa do Carvalho	0 16	2015/10/16	240,00	GR	2015/10/07	170,10	410,00	100.00	100.00	307,50	410,00				
TOTAL PARA A CONTA [45.3] :							42.003.475,53			2.999.816,50	45.112.293,65			3.173.123,01	17.991.526,69	27.120.636,56			
TOTAL (ACUMULADO) :							76.392.771,01			5.076.650,55	83.244.119,56			3.935.626,34	26.159.335,67	57.034.803,83		50.162,61	

IDENTIFICAÇÃO DO BEM					AQUISIÇÃO		ATIVO BRUTO	VARIAÇÃO PATRIMONIAL			Valor Patrimonial	REINTEGRAÇÕES E AMORTIZAÇÕES			Valor Patrimonial	ALIENAÇÕES/ABATES/TRANSFER. (Valor Bruto do Abate)		
Cl.	Tipo	Raz	Nr.Inv.	Descrição	Nat Tipo	Data	(Valor Aquisição)	T.	Data	Valor	Actualizado	Tx. I Tx A.	Do Período	Acumuladas	Líquido	T.	Valor	Data
401	05	01	18739	Rede Viária - Rua das Eiras	10	2018/11/06	13.936,00				13.936,00	20.00 20.00	2.787,23	3.251,76	10.684,24			
401	05	01	18741	Rede Viária - Rua de São Cosme	10	2018/11/06	32.992,00				32.992,00	20.00 20.00	6.596,43	7.695,16	25.293,84			
401	05	01	18743	Rede Viária - Rua do Cilindro	10	2018/11/06	14.090,00	GR	2018/11/07	7.100,00	21.190,00	20.00 20.00	4.238,05	4.944,36	16.245,64			
401	05	01	18745	Rede Viária - Rua de São Damião	10	2018/11/06	129.808,00				129.808,00	20.00 20.00	25.961,63	30.288,56	99.519,44			
401	05	01	18747	Rede Viária - Rua dos Condes	10	2018/11/06	34.304,00				34.304,00	20.00 20.00	6.860,77	8.004,24	26.299,76			
401	05	99	18854	Fibra Optica - Parque Empresarial de Mirão	01	2018/12/05	7.409,45				7.409,45	5.00 5.00	370,45	401,32	7.008,08			
401	05	99	18879	Muro - Betão - Avenida de Camilias	D 01	2018/12/12	3.443,00				3.443,00	1.25 1.25	43,06	46,65	3.396,35			
401	05	99	18880	Muro - Betão - Poça de Varzeas	D 01	2018/12/12	7.923,50				7.923,50	1.25 1.25	99,02	107,27	7.816,23			
401	05	99	18881	Muro - Betão - Travessa do Ribeiro	D 01	2018/12/18	9.805,00				9.805,00	1.25 1.25	122,54	132,75	9.672,25			
401	05	99	18882	Muro - Alvenaria Pedra - Rua do Ribeiro	A 01	2018/12/18	6.010,20				6.010,20	0.67 0.67	40,32	43,68	5.966,52			
401	05	99	18884	Rede Agua - Rua Doutor Manuel Ferreira	01	2018/03/20	18.657,52				18.657,52	5.00 5.00	932,88	1.321,58	17.335,94			
401	05	99	18885	Rede Agua - Rua Luis de Camoes	01	2018/03/20	7.356,03				7.356,03	5.00 5.00	367,80	521,65	6.834,59			
401	05	99	18886	Rede Agua - Rua Capitao Pinoco Faria	01	2018/03/20	12.435,08				12.435,08	5.00 5.00	621,73	880,80	11.554,28			
401	05	99	18887	Rede Agua - Rua Doutor Gonçalo Sampaio	01	2018/03/20	4.951,46				4.951,46	5.00 5.00	247,56	350,72	4.600,74			
401	05	99	18888	Rede IP e Telecomunicações - Rua Doutor Manuel Ferreira	01	2018/03/20	5.987,66				5.987,66	5.00 5.00	299,40	424,15	5.563,51			
401	05	99	18889	Rede IP e Telecomunicações - Rua Luis de Camoes	01	2018/03/20	2.360,73				2.360,73	5.00 5.00	118,06	167,24	2.193,49			
401	05	99	18890	Rede IP e Telecomunicações - Rua Capitao Pinoco Faria	01	2018/03/20	3.990,72				3.990,72	5.00 5.00	199,55	282,69	3.708,03			
401	05	99	18891	Rede IP e Telecomunicações - Rua Doutor Gonçalo Sampaio	01	2018/03/20	1.589,05				1.589,05	5.00 5.00	79,44	112,55	1.476,50			
401	05	99	18896	Muro - Alvenaria de Pedra - Rua do Longainho	A 01	2018/11/21	6.360,00				6.360,00	0.67 0.67	42,71	49,82	6.310,18			
401	05	99	18898	Largo da Praça Engenheiro Armando Rodrigues	01	2018/12/31	253.070,53				253.070,53	5.00 5.00	12.653,52	13.707,98	239.362,55			
401	05	99	18899	Passadiço Metálico - Praça Engenheiro Armando Rodrigues	01	2018/12/31	44.420,57				44.420,57	5.00 5.00	2.221,06	2.406,15	42.014,42			
401	05	99	18900	Rede Aguas Pluviais - Praça Engenheiro Armando Rodrigues	01	2018/12/31	109.914,16				109.914,16	5.00 5.00	5.495,74	5.953,72	103.960,44			
401	05	99	18901	Passeios - Cubo Calcário - Praça Engenheiro Armando Rodrigues	01	2018/12/31	118.246,03				118.246,03	5.00 5.00	5.912,29	6.404,98	111.841,05			
401	05	99	18903	Iluminação Pública - Covelas	01	2018/12/31	5.063,09				5.063,09	5.00 5.00	253,18	274,28	4.788,81			
401	05	99	18904	Iluminação Pública - S.Joao Rei	01	2018/12/31	5.902,98				5.902,98	5.00 5.00	295,18	319,78	5.583,20			
401	05	99	18905	Iluminação Pública - Travassos	01	2018/12/31	2.350,34				2.350,34	5.00 5.00	117,49	127,28	2.223,06			
401	05	99	18906	Infraestruturas Telecomunicação - Covelas	01	2018/12/31	1.040,92				1.040,92	5.00 5.00	52,07	56,41	984,51			
401	05	99	18907	Muro - Alvenaria Pedra Azul	A 01	2018/12/31	2.862,00				2.862,00	0.67 0.67	19,20	20,80	2.841,20			
401	05	99	18908	Muro - Alvenaria Pedra Azul	A 01	2018/12/31	9.116,00				9.116,00	0.67 0.67	61,19	66,29	9.049,71			
401	05	99	18909	Muro - Alvenaria Pedra Amarela	A 01	2018/12/31	845,88				845,88	0.67 0.67	5,65	6,12	839,76			
401	05	99	18910	Muro - Betao	D 01	2018/12/31	4.748,80				4.748,80	1.25 1.25	59,39	64,34	4.684,46			
401	05	99	18911	Muro - Betao	D 01	2018/12/31	2.024,00				2.024,00	1.25 1.25	25,19	27,29	1.996,71			
401	05	99	18912	Muro - Betao	D 01	2018/12/31	4.452,00				4.452,00	1.25 1.25	55,67	60,31	4.391,69			
401	05	99	18913	Muro - Alvenaria Pedra Azul	A 01	2018/12/31	4.221,76				4.221,76	0.67 0.67	28,32	30,68	4.191,08			
401	05	99	18914	Muro - Alvenaria Pedra Azul	A 01	2018/12/31	17.384,00				17.384,00	0.67 0.67	116,65	126,37	17.257,63			
401	05	99	18915	Muro - Betao	D 01	2018/12/31	4.849,50				4.849,50	1.25 1.25	60,61	65,66	4.783,84			
401	05	99	18916	Muro - Betao	D 01	2018/12/31	4.849,50				4.849,50	1.25 1.25	60,61	65,66	4.783,84			
401	05	99	18917	Muro - Betao	D 01	2018/12/31	4.849,50				4.849,50	1.25 1.25	60,61	65,66	4.783,84			
401	05	99	18918	Muro - Betao	D 01	2018/12/31	4.849,50				4.849,50	1.25 1.25	60,61	65,66	4.783,84			
401	05	99	18921	Rede Aguas Pluviais - Rua do Pinoco	09	2018/12/31	2.214,50				2.214,50	5.00 5.00	110,75	119,98	2.094,52			
401	05	99	18922	Rede Aguas Pluviais - Rua 10 Maio	09	2018/12/31	809,65				809,65	5.00 5.00	40,46	43,63	766,02			
401	05	99	18923	Rede Aguas Pluviais - Rua do Cruzeiro	09	2018/12/31	809,65				809,65	5.00 5.00	40,46	43,63	766,02			
401	05	99	18924	Rede Aguas Pluviais - Rua do Eirinha	09	2018/12/31	809,66				809,66	5.00 5.00	40,46	43,63	766,03			
401	05	99	18925	Rede Aguas Pluviais - Rua do Prof. Gonçalo Sampaio	09	2018/12/31	1.639,81				1.639,81	5.00 5.00	81,97	88,80	1.551,01			
401	05	99	18926	Rede Aguas Pluviais - Rua Dr Jorge Sampaio	09	2018/12/31	1.639,81				1.639,81	5.00 5.00	81,97	88,80	1.551,01			
401	05	99	18927	Rede Aguas Pluviais - Rua Dr Manuel Ferreira	09	2018/12/31	1.639,82				1.639,82	5.00 5.00	81,97	88,80	1.551,02			
401	05	99	18928	Rede Aguas Pluviais - Rua Veteranos de Guerra	09	2018/12/31	853,40				853,40	5.00 5.00	42,70	46,26	807,14			
401	05	99	18929	Rede Aguas Pluviais - Rua do Pomarelho	09	2018/12/31	853,40				853,40	5.00 5.00	42,70	46,26	807,14			
401	05	99	18930	Rede Aguas Pluviais - Avenida 25 Abril	09	2018/12/31	853,40				853,40	5.00 5.00	42,70	46,26	807,14			
				TOTAL PARA A CONTA [45.3] :			42.945.055,64			1.946.920,50	46.059.897,76		3.201.378,89	18.081.128,11	27.978.769,65			
				TOTAL (ACUMULADO) :			79.339.253,12			5.085.754,55	84.791.503,61		4.006.677,82	29.249.917,09	55.540.396,52		50.160,61	

ENTIDADE
CMFL
Período : 1930/01/01 a 2019/12/31

MAPA ANEXO DEMONSTRAÇÕES FINANCEIRAS

CONTA IMOBILIZADO : 45.3 - Outras construções e infraestruturas

Data : 2020/05/11
Ano : 2019
Página : 415

IDENTIFICAÇÃO DO BEM					AQUISIÇÃO		ATIVO BRUTO	VARIAÇÃO PATRIMONIAL			Valor Patrimonial Actualizado	REINTEGRAÇÕES E AMORTIZAÇÕES				Valor Patrimonial Líquido	ALIENAÇÕES/ABATES/TRANSFER. (Valor Bruto do Abate)		
Cl.	Tipo	Bem	Nr.Inv.	Descrição	Nat Tipo	Data	Valor Aquisição	T.	Data	Valor		Tx. I	Tx A.	Do Período	Acumulados		T.	Valor	Data
401	05	99	16331	Rede Aguas Pluviais - Rua da Misericordia	09	2018/12/31	853,40				853,40	5.00	5.00	42,70	46,26	807,14			
401	05	99	16332	Rede Aguas Pluviais - Rua da Lairadela	09	2018/12/31	1.975,44				1.975,44	5.00	5.00	98,76	106,99	1.868,45			
401	05	99	16333	Rede Aguas Pluviais - Rua Via Cova	09	2018/12/31	851,35				851,35	5.00	5.00	42,59	46,14	805,21			
401	05	99	16334	Rede Aguas Pluviais - Rua do Souto	09	2018/12/31	895,00				895,00	5.00	5.00	44,76	48,49	846,51			
401	05	99	16335	Rede Aguas Pluviais - Rua Antonio Frances	09	2018/12/31	1.298,98				1.298,98	5.00	5.00	64,93	70,34	1.228,64			
401	05	99	16336	Rede Saneamento - Praça Eng. Armando Rodrigues	09	2018/12/31	5.649,51				5.649,51	5.00	5.00	282,48	306,02	5.343,49			
401	05	99	16337	Rede Abastecimento Agua - Rua Praça Eng. Armando Rodrigues	09	2018/12/31	6.024,43				6.024,43	5.00	5.00	301,21	326,31	5.698,12			
401	05	99	16338	Rede Abastecimento Agua - Rua Doutor Manuel Ferreira	09	2018/12/31	5.439,56				5.439,56	5.00	5.00	271,94	294,61	5.144,95			
401	05	99	16339	Rede Abastecimento Agua - Rua Capitão Tinoco de Faria	09	2018/12/31	3.625,42				3.625,42	5.00	5.00	181,30	196,41	3.429,01			
401	05	99	16340	Rede Abastecimento Agua - Rua Doutor Gonçalo Sampaio	09	2018/12/31	1.443,59				1.443,59	5.00	5.00	72,16	78,18	1.365,41			
401	05	99	16341	Rede Abastecimento Agua - Rua Adelino Amaro da Costa	09	2018/12/31	2.639,66				2.639,66	5.00	5.00	132,00	143,00	2.496,66			
401	05	99	16342	Rede Abastecimento Agua - Rua Doutor Francisco Sá Carneiro	09	2018/12/31	3.981,66				3.981,66	5.00	5.00	199,08	215,67	3.765,99			
401	05	99	16343	Rede Abastecimento Agua - Rua Luis de Camões	09	2018/12/31	2.144,63				2.144,63	5.00	5.00	107,26	116,20	2.028,43			
401	05	99	16344	Rede Saneamento - Rua Doutor Manuel Ferreira	09	2018/12/31	4.952,06				4.952,06	5.00	5.00	247,58	268,21	4.683,85			
401	05	99	16345	Rede Saneamento - Rua Capitão Tinoco de Faria	09	2018/12/31	3.300,51				3.300,51	5.00	5.00	165,01	178,76	3.121,75			
401	05	99	16346	Rede Saneamento - Rua Doutor Gonçalo Sampaio	09	2018/12/31	1.314,21				1.314,21	5.00	5.00	65,74	71,22	1.242,99			
401	05	99	16347	Rede Saneamento - Rua Adelino Amaro da Costa	09	2018/12/31	2.403,69				2.403,69	5.00	5.00	120,13	130,14	2.273,55			
401	05	99	16348	Rede Saneamento - Rua Doutor Francisco Sá Carneiro	09	2018/12/31	3.624,83				3.624,83	5.00	5.00	181,21	196,31	3.428,52			
401	05	99	16349	Rede Saneamento - Rua Luis de Camões	09	2018/12/31	1.952,43				1.952,43	5.00	5.00	97,65	105,79	1.846,64			
401	05	99	16350	Rede Abastecimento Agua - Louredo	09	2018/12/31	7.270,70				7.270,70	5.00	5.00	363,50	393,80	6.876,90			
401	05	99	16351	Rede Abastecimento Agua - Geraz do Minho	09	2018/12/31	5.657,65				5.657,65	5.00	5.00	282,86	306,43	5.351,22			
401	05	99	16352	Rede Abastecimento Agua - Povoa de Lanhoso	09	2018/12/31	1.961,19				1.961,19	5.00	5.00	98,05	106,22	1.854,97			
401	05	99	16353	Rede Abastecimento Agua - Calvos	09	2018/12/31	4.889,34				4.889,34	5.00	5.00	244,45	264,82	4.624,52			
401	05	99	16354	Rede Abastecimento Agua - Campos	09	2018/12/31	3.896,71				3.896,71	5.00	5.00	194,86	211,10	3.685,61			
401	05	99	16355	Rede Abastecimento Agua - Travassos	09	2018/12/31	1.751,43				1.751,43	5.00	5.00	87,59	94,89	1.656,54			
401	05	99	16356	Rede Abastecimento Agua - Taide	09	2018/12/31	26.445,95				26.445,95	5.00	5.00	1.322,28	1.432,47	25.013,48			
401	05	99	16357	Rede Saneamento - Povoa Lanhoso	09	2018/12/31	3.864,32				3.864,32	5.00	5.00	193,20	209,30	3.655,02			
401	05	99	16358	Rede Saneamento - Taide	09	2018/12/31	12.112,11				12.112,11	5.00	5.00	605,63	656,10	11.456,01			
401	05	99	16359	Rede Saneamento - Taide - Rua do Ribeiro	09	2018/12/31	4.637,31				4.637,31	5.00	5.00	231,85	251,17	4.386,14			
401	05	99	16360	Rede Saneamento - Vilela	09	2018/12/31	2.320,10				2.320,10	5.00	5.00	116,03	125,70	2.194,40			
401	05	99	16361	Rede Abastecimento Agua - Covelas - Loteamento Covelas	09	2018/12/31	1.132,62				1.132,62	5.00	5.00	56,64	61,36	1.071,26			
401	05	99	16362	Rede Abastecimento Agua - Lanhoso - Rua de Chidelas	09	2018/12/31	2.139,45				2.139,45	5.00	5.00	106,94	115,85	2.023,60			
401	05	99	16363	Rede Abastecimento Agua - Moure	09	2018/12/31	1.115,46				1.115,46	5.00	5.00	55,79	60,44	1.055,02			
401	05	99	16364	Rede Abastecimento Agua - Rendufinho	09	2018/12/31	2.395,85				2.395,85	5.00	5.00	119,77	129,75	2.266,10			
401	05	99	16365	Rede Abastecimento Agua - Covelas - Av de Covelas	09	2018/12/31	3.563,02				3.563,02	5.00	5.00	178,18	193,03	3.369,99			
401	05	99	16366	Rede Abastecimento Agua - Covelas - Rua do Carvalho	09	2018/12/31	1.951,49				1.951,49	5.00	5.00	97,56	105,69	1.845,80			
401	05	99	16367	Rede Abastecimento Agua - Povoa Lanhoso - Av. Ecoleiros	09	2018/12/31	1.435,70				1.435,70	5.00	5.00	71,77	77,75	1.357,95			
401	05	99	16368	Rede Abastecimento Agua - Povoa Lanhoso - Rua Paixao Bastos	09	2018/12/31	1.650,22				1.650,22	5.00	5.00	82,54	89,42	1.560,80			
401	05	99	16369	Rede Abastecimento Agua - Rendufinho - Rua da Pedreira	09	2018/12/31	1.061,09				1.061,09	5.00	5.00	53,04	57,46	1.003,63			
401	05	99	16370	Rede Abastecimento Agua - Povoa Lanhoso	09	2018/12/31	2.048,97				2.048,97	5.00	5.00	102,47	111,01	1.937,96			
401	05	99	16371	Rede Abastecimento Agua - Aguas Santas	09	2018/12/31	514,91				514,91	5.00	5.00	25,78	27,93	486,98			
				TOTAL PARA A CONTA [45.3] :			43.097.546,98			2.946.926,50	[illegible]			3.255.733,26	16.065.154,65	30.138.928,25			
				TOTAL (ACUMULADO) :			79.481.538,46			5.085.784,55	[illegible]			4.014.236,59	26.256.943,33	58.653.045,12		30.162,61	

MAPA ANEXO DEMONSTRAÇÕES FINANCEIRAS

CONTA IMOBILIZADO : 45.3 - Outras construções e infraestruturas

IDENTIFICAÇÃO DO BEM					AQUISIÇÃO		ATIVO BRUTO	VARIAÇÃO PATRIMONIAL			Valor Patrimonial Actualizado	REINTEGRAÇÕES E AMORTIZAÇÕES				Valor Patrimonial Líquido	ALIENAÇÕES/ABATES/TRANSFER. (Valor Bruto do Abate)		
Cl.	Tipo	Bem	Nr.Inv.	Descrição	Nat Tipo	Data	(Valor Aquisição)	T.	Data	Valor		Tx. I	Tx. A.	Do Período	Acumulados		T.	Valor	Data
401		99	18972	Rede Abastecimento Agua - Fontarcada	09	2018/12/31	629,38				629,38	5.00	5.00	31,45	34,07	595,31			
401	05	99	18973	Rede Abastecimento Agua - Garfe	09	2018/12/31	1.374,29				1.374,29	5.00	5.00	68,74	74,47	1.299,82			
401	05	99	18974	Rede Abastecimento Agua - Travassos	09	2018/12/31	545,16				545,16	5.00	5.00	27,25	29,52	515,64			
401	05	99	18975	Rede Abastecimento Agua - Sto Emilião	09	2018/12/31	1.124,20				1.124,20	5.00	5.00	56,18	60,86	1.063,34			
401	05	99	18976	Rede Abastecimento Agua - Calvos	09	2018/12/31	520,04				520,04	5.00	5.00	26,03	28,20	491,84			
401	05	99	18977	Rede Saneamento - Taíde - Rua Ribeiro	09	2018/12/31	11.790,59				11.790,59	5.00	5.00	589,55	638,68	11.151,91			
401	05	99	18978	Rede Saneamento - Sto Emilião	09	2018/12/31	2.053,60				2.053,60	5.00	5.00	102,71	111,27	1.942,33			
401	05	99	18979	Rede Saneamento - Galegos - Rua Bouça Real	09	2018/12/31	525,56				525,56	5.00	5.00	26,28	28,47	497,09			
401	05	99	18980	Rede Saneamento - Galegos - Rua José Vaz	09	2018/12/31	624,23				624,23	5.00	5.00	31,20	33,80	590,43			
401	05	99	18981	Rede Saneamento - Sto Emilião	09	2018/12/31	2.056,20				2.056,20	5.00	5.00	102,83	111,40	1.944,80			
401	05	99	18982	Rede Saneamento - Viela de Santo Amaro - Taíde	01	2016/12/31	39.038,13	GR	2019/03/12	67.429,52	106.467,65	5.00	5.19	3.115,51	3.282,17	103.185,48			
301	04	99	18983	Parque de Lazer do Pontido - Norte - 3a Fase	01	2016/12/31	409.946,26				409.946,26	5.00	5.00	20.497,32	22.205,43	387.740,83			
301	04	99	18984	Parque de Caravanas - Parque Pontido Sul	01	2016/12/31	28.467,71				28.467,71	5.00	5.00	1.423,42	1.542,04	26.925,67			
107	08	99	18985	Ecoponto - Parque Pontido Sul	01	2016/12/31	2.120,00				2.120,00	14.28	14.29	302,87	328,11	1.791,89			
107	01	20	18986	Mesa Pic-nic Bricantel Meio Tronco M008	01	2016/12/31	583,00				583,00	12.50	12.50	72,85	78,92	504,08			
107	01	20	18987	Mesa Pic-nic Bricantel Meio Tronco M008	01	2016/12/31	583,00				583,00	12.50	12.50	72,85	78,92	504,08			
107	01	20	18988	Mesa Pic-nic Bricantel Meio Tronco M008	01	2016/12/31	583,00				583,00	12.50	12.50	72,85	78,92	504,08			
107	01	20	18989	Mesa Pic-nic Bricantel Meio Tronco M008	01	2016/12/31	583,00				583,00	12.50	12.50	72,85	78,92	504,08			
107	01	20	18990	Mesa Pic-nic Bricantel Meio Tronco M008	01	2016/12/31	583,00				583,00	12.50	12.50	72,85	78,92	504,08			
107	01	20	18991	Mesa Pic-nic Bricantel Meio Tronco M008	01	2016/12/31	583,00				583,00	12.50	12.50	72,85	78,92	504,08			
107	01	20	18992	Mesa Pic-nic Bricantel Meio Tronco M008	01	2016/12/31	583,00				583,00	12.50	12.50	72,85	78,92	504,08			
107	01	20	18993	Mesa Pic-nic Bricantel Meio Tronco M008	01	2016/12/31	583,00				583,00	12.50	12.50	72,85	78,92	504,08			
107	01	20	18994	Mesa Pic-nic Bricantel Meio Tronco M008	01	2016/12/31	583,00				583,00	12.50	12.50	72,85	78,92	504,08			
107	01	20	18995	Mesa Pic-nic Bricantel Meio Tronco M008	01	2016/12/31	583,00				583,00	12.50	12.50	72,85	78,92	504,08			
107	01	05	18996	Bancos tipo Bricantel Moderno com Costas B510	01	2016/12/31	349,80				349,80	12.50	12.50	43,70	47,34	302,46			
107	01	05	18997	Bancos tipo Bricantel Moderno com Costas B510	01	2016/12/31	349,80				349,80	12.50	12.50	43,70	47,34	302,46			
107	01	05	18998	Bancos tipo Bricantel Moderno com Costas B510	01	2016/12/31	349,80				349,80	12.50	12.50	43,70	47,34	302,46			
107	01	05	18999	Bancos tipo Bricantel Moderno com Costas B510	01	2016/12/31	349,80				349,80	12.50	12.50	43,70	47,34	302,46			
107	01	05	19000	Bancos tipo Bricantel Moderno com Costas B510	01	2016/12/31	349,80				349,80	12.50	12.50	43,70	47,34	302,46			
107	01	05	19001	Bancos tipo Bricantel Moderno com Costas B510	01	2016/12/31	349,80				349,80	12.50	12.50	43,70	47,34	302,46			
107	01	99	19002	Bebedouro tipo Bricantel For Cão M0FPC	01	2016/12/31	530,00				530,00	12.50	12.50	66,24	71,76	458,24			
107	01	21	19003	Papeleiras Tipo Bricantel Aveiro Poste Duplo 2100 1003	01	2016/12/31	190,80				190,80	12.50	12.50	23,87	25,86	164,94			
107	01	21	19004	Papeleiras Tipo Bricantel Aveiro Poste Duplo 2100 1003	01	2016/12/31	190,80				190,80	12.50	12.50	23,87	25,86	164,94			
107	01	21	19005	Papeleiras Tipo Bricantel Aveiro Poste Duplo 2100 1003	01	2016/12/31	190,80				190,80	12.50	12.50	23,87	25,86	164,94			
107	01	21	19006	Papeleiras Tipo Bricantel Aveiro Poste Duplo 2100 1003	01	2016/12/31	190,80				190,80	12.50	12.50	23,87	25,86	164,94			
107	01	21	19007	Papeleiras Tipo Bricantel Aveiro Poste Duplo 2100 1003	01	2016/12/31	190,80				190,80	12.50	12.50	23,87	25,86	164,94			
107	01	21	19008	Papeleiras Tipo Bricantel Aveiro Poste Duplo 2100 1003	01	2016/12/31	190,80				190,80	12.50	12.50	23,87	25,86	164,94			
107	01	21	19009	Papeleiras Tipo Bricantel Aveiro Poste Duplo 2100 1003	01	2016/12/31	190,80				190,80	12.50	12.50	23,87	25,86	164,94			
107	01	99	19010	Aparcamento Bicicletas	01	2016/12/31	424,00				424,00	12.50	12.50	53,00	57,45	366,55			
107	01	99	19011	Combinado Bricantel ZEBNVS 2 (Eldan 007)	01	2016/12/31	7.950,00				7.950,00	12.50	12.50	993,73	1.076,54	6.873,46			
107	01	99	19012	Baloiço CEA (Eldan 009)	01	2016/12/31	1.272,00				1.272,00	12.50	12.50	159,00	172,25	1.099,75			
107	01	99	19013	Baloiço Bebés CEA1 (Eldan 010)	01	2016/12/31	1.908,00				1.908,00	12.50	12.50	238,50	258,38	1.649,62			
107	01	99	19014	Balancé Mola 1 "Caracol" 1Lug	01	2016/12/31	2.332,00				2.332,00	12.50	12.50	291,49	315,79	2.016,21			
107	01	99	19015	Balancé Mola 2 " Caracol" 1Lug	01	2016/12/31	848,00				848,00	12.50	12.50	105,97	114,81	733,19			
107	01	99	19016	Vedação Simples tipo Bricantel VS 50 Alm + Portão	01	2016/12/31	9.942,80				9.942,80	12.50	12.50	1.242,84	1.346,41	8.596,39			
TOTAL PARA A CONTA (45.3) :							43.632.527,53			3.014.250,42	46.816.739,17			3.283.457,19	16.122.330,97	35.655.468,20			
TOTAL (ACUMULADO) :							60.086.925,00			5.353.834,07	65.542.702,02			4.845.000,52	26.293.115,95	39.252.595,07		50.362,61	

ENTIDADE
CMFL
Período : 1600/01/01 a 2019/12/31

MAPA ANEXO DEMONSTRAÇÕES FINANCEIRAS

CONTA IMOBILIZADO : 45.3 - Outras construções e infraestruturas

Data : 2020/05/11
Ano : 2019
Página : 417

IDENTIFICAÇÃO DO BEM					AQUISIÇÃO			ATIVO BRUTO	VARIAÇÃO PATRIMONIAL			Valor Patrimonial Actualizado	REINTEGRAÇÕES E AMORTIZAÇÕES				Valor Patrimonial Líquido	ALIENAÇÕES/ABATES/TRANSFER. (Valor Bruto do Abate)		
Cl.	Tipo	Bem	Nr.Inv.	Descrição	Nat	Tipo	Data	(Valor Aquisição)	T.	Data	Valor		Tx. I	Tx A.	Do Período	Acumulados		T.	Valor	Data
107	01	99	19017	Painel Informativo tipo Ericantel C990L LED16T		01	2018/12/31	530,00				530,00	12.50	12.50	66,24	71,76	458,24			
107	01	99	19018	Pavimento Amortecedor EPIBALA 405 m2		01	2018/12/31	16.313,40				16.313,40	12.50	12.50	2.039,16	2.209,09	14.104,31			
401	05	99	19020	Rede Viária - Rua Loteamento Centro Educativo Cávado		01	2018/12/31	81.425,88				81.425,88	5.00	5.00	4.071,26	4.410,54	77.015,34			
401	05	99	19021	Rede Aguas Pluviais - Rua Centro Educativo Cavado		01	2018/12/31	23.123,86				23.123,86	5.00	5.00	1.156,20	1.252,55	21.871,31			
401	05	99	19022	Rede Saneamento - Rua Centro Educativo Cavado		01	2018/12/31	19.764,12				19.764,12	5.00	5.00	988,20	1.070,55	18.693,57			
401	05	99	19023	Rede Abastecimento Agua - Rua Centro Educativo Cavado		01	2018/12/31	12.622,11				12.622,11	5.00	5.00	631,09	683,68	11.938,43			
401	05	99	19024	Rede Iluminação Publica e Telefonica - Rua Centro Educativo Cavado		01	2018/12/31	6.933,07				6.933,07	5.00	5.00	346,67	375,56	6.557,51			
401	05	99	19025	Muro - Alvenaria Granito Amarelo (51.66m) - Rua Centro Educativo Cavado		01	2018/12/31	45.115,19				45.115,19	5.00	5.00	2.255,76	2.443,74	42.671,45			
401	05	99	19069	Rede Iluminação Publica - Avenida Paroco José Joaquim Martins - CAMPOS		01	2019/01/21	552,27				552,27	5.00	5.00	27,60	27,60	524,67			
401	05	99	19070	Rede Iluminação Publica - Caminho de Teire - GARFE		01	2019/01/21	276,75				276,75	5.00	5.00	13,81	13,81	262,94			
401	05	99	19071	Rede Iluminação Publica - Rua de Linhares - VERIM		01	2019/01/21	2.535,03				2.535,03	5.00	5.00	126,73	126,73	2.408,30			
401	05	99	19072	Rede Iluminação Publica - Rua de Baguim - GARFE		01	2019/01/21	1.084,86				1.084,86	5.00	5.00	54,24	54,24	1.030,62			
401	05	99	19073	Rede Iluminação Publica - Rua de Vale Côvo - VILELA		01	2019/01/21	2.416,95				2.416,95	5.00	5.00	120,84	120,84	2.296,11			
401	05	99	19112	Muro - Perpianho - Granito Azul - Rua das Veigas - Geraz do Minho	A	01	2019/05/29	2.081,31				2.081,31	0.67	0.67	9,28	9,28	2.072,03			
401	05	99	19238	Rede Abastecimento Agua - Rua do Brasil		01	2019/07/25	651,50				651,50	5.00		651,50	651,50				
401	05	99	19239	Rede Abastecimento Agua - Rua de Moçambique		01	2019/07/25	345,00				345,00	5.00		345,00	345,00				
401	05	99	19240	Rede Abastecimento Agua - Rua de Timor		01	2019/07/25	244,00				244,00	5.00		244,00	244,00				
401	05	99	19376	Muro - Granito Amarelo - Rua dos Coutos - Oliveira	A	01	2019/09/06	10.942,98				10.942,98	0.67	0.67	30,60	30,60	10.912,38			
401	05	99	19377	Rotunda das Freguesias - Povoa de Lanhoso	A	01	2019/09/14	23.024,49				23.024,49	0.67	0.67	64,40	64,40	22.960,09			
401	05	99	20574	Muro - Alvenaria Granito Azul - Rua Santa Luzia - Campos	A	01	2019/09/13	2.996,62				2.996,62	0.67	0.67	6,72	6,72	2.989,90			
401	05	99	20578	Muro - Betao Ciclopico - Rua da Paixão	D	01	2019/10/25	3.434,40				3.434,40	1.25	1.25	10,74	10,74	3.423,66			
401	05	99	20579	Muro - Betao Ciclopico - Rua Doutor Custodio	D	01	2019/10/25	3.238,30				3.238,30	1.25	1.25	10,11	10,11	3.228,19			
401	05	99	20592	Iluminação Publica - Travessa de Nasce - Calvos		01	2019/10/09	316,11				316,11	5.00	5.00	3,96	3,96	312,15			
401	05	99	20593	Iluminação Publica - Rua de Passais - Povoa Lanhoso		01	2019/10/09	335,79				335,79	5.00	5.00	4,20	4,20	331,59			
401	05	99	20594	Iluminação Publica(2 Luminarias) - Travessa da Renda - Fontarcada		01	2019/10/09	611,31				611,31	5.00	5.00	7,65	7,65	603,66			
401	05	99	20595	Iluminação Publica - Rua Toninho Manquinho - Povoa Lanhoso		01	2019/10/09	335,79				335,79	5.00	5.00	4,20	4,20	331,59			
401	05	99	20596	Iluminação Publica (4 Luminarias) - Rua Paixao Bastos - Povoa Lanhoso		01	2019/10/09	1.233,69				1.233,69	5.00	5.00	15,42	15,42	1.218,27			
401	05	99	20597	Iluminaçao Publica - Lugar de Teire - Garfe		01	2019/10/09	276,75				276,75	5.00	5.00	3,45	3,45	273,30			
401	05	99	20598	Iluminaçao Publica - Caminho do Fojo - Vilela		01	2019/10/09	453,87				453,87	5.00	5.00	5,67	5,67	448,20			
401	05	99	20599	Iluminaçao Publica - Rua de S. Joao - Fontarcada		01	2019/10/09	276,75				276,75	5.00	5.00	3,45	3,45	273,30			
401	05	99	20600	Iluminaçao Publica(5 Luminarias) - Travessa da Figueirinha - Covelas		01	2019/10/30	1.550,41				1.550,41	5.00	5.00	13,47	13,47	1.536,94			
401	05	99	20601	Muro - Granito - Rua dos Cisnes - Fontarcada	A	01	2019/10/09	2.470,17				2.470,17	0.67	0.67	4,14	4,14	2.466,03			
401	05	99	20602	Muro - Granito - Av. Portela Dª Acha (Norte) - Brunhais	A	01	2019/10/02	27.481,33				27.481,33	0.67	0.67	46,11	46,11	27.435,22			
401	05	99	20603	Muro - Granito - Av. Sao Paio - Brunhais	A	01	2019/10/02	20.024,50				20.024,50	0.67	0.67	33,60	33,60	19.990,90			

TOTAL PARA A CONTA [45.3] :	45.947.592,03	1.014.350,42	47.103.953,73		3.302.346,66	18.136.743,33	29.993.110,45	
TOTAL (ACUMULADO) :	60.331.879,57	5.103.184,07	65.657.759,58		4.066.485,65	26.304.532,31	39.553.227,27	50.162,61

ENTIDADE
CMFL
Período : 1900/01/01 a 2019/12/31

MAPA ANEXO DEMONSTRAÇÕES FINANCEIRAS

CONTA IMOBILIZADO : 45.3 - Outras construções e infraestruturas

Data : 2020/05/11
Ano : 2019

IDENTIFICAÇÃO DO BEM					AQUISIÇÃO			ACTIVO BRUTO	VARIAÇÃO PATRIMONIAL			Valor Patrimonial Actualizado	REINTEGRAÇÕES E AMORTIZAÇÕES				Valor Patrimonial Líquido	ALIENAÇÕES/ABATES/TRANSFER. (Valor Bruto do Abate)		
Cl.	Tipo	Bem	Nr.Inv.	Descrição	Nat	Tipo	Data	(Valor Aquisição)	T.	Data	Valor		Tx. I	Tx A.	Do Período	Acumulados		T.	Valor	Data
401	05	99	20604	Muro - Granito - Av. Portela D' Acha (Sul) - Brunhais	A	01	2019/10/08	7.540,61				7.540,61	0.67	0.67	12,66	12,66	7.527,95			
401	05	99	20635	Muro - Granito - Rua da Ferraria - Sobradelo Goma	A	01	2019/10/09	7.695,36				7.695,36	0.67	0.67	12,90	12,90	7.682,46			
401	05	99	20636	Muro - Granito - Estrada de S. Tiago - Sobradelo Goma	A	01	2019/10/09	2.565,12				2.565,12	0.67	0.67	4,29	4,29	2.560,83			
401	05	99	20634	Rede Electrica e Rede ITUR - Travessa Antonio Frances		01	2019/11/11	10.570,32				10.570,32	5.00	5.00	88,08	88,08	10.482,24			
401	05	99	20639	Iluminaçao Publica(Luminária) - Rua do Vale - Travassos		01	2019/11/07	325,95				325,95	5.00	5.00	2,72	2,72	323,23			
401	05	99	20640	Muro - Alvenaria Pedra - Rua de Chidelas - Lanhoso	A	01	2019/11/14	1.981,39				1.981,39	0.67	0.67	2,22	2,22	1.979,17			
401	05	99	20641	Iluminaçao Publica(Luminária) - Rua da Bouça Nova - Friande		01	2019/11/20	424,35				424,35	5.00	5.00	3,54	3,54	420,81			
401	05	99	20642	Iluminaçao Publica(3 Luminária) - Rua da Leiradela - Brunhais		01	2019/11/20	1.676,49				1.676,49	5.00	5.00	13,98	13,98	1.662,51			
401	05	99	20643	Iluminaçao Publica(Luminária) - Rua 25 Abril - Povoa Lanhoso		01	2019/11/20	257,07				257,07	5.00	5.00	2,14	2,14	254,93			
401	05	99	20644	Iluminaçao Publica(3 Luminária) - Travessa do Monte - Louredo		01	2019/11/20	1.942,12				1.942,12	5.00	5.00	16,18	16,18	1.925,94			
401	05	99	20645	Iluminaçao Publica(Luminária) - Rua do Bairro - Ajude		01	2019/11/20	257,07				257,07	5.00	5.00	2,14	2,14	254,93			
401	05	99	20669	Iluminação Publica (2 Luminárias) Rua Vale Grande - Friande		01	2019/12/10	571,95				571,95	5.00	5.00	2,38	2,38	569,57			
401	05	99	20670	Muro - Alvenaria Pedra Azul - Rua de S.Bento Fontarcada	A	01	2019/12/05	2.244,55				2.244,55	0.67	0.67	1,26	1,26	2.243,29			
401	05	99	20672	Muro - Granito - Rua Veteranos de Guerra - Fontido	A	01	2019/11/27	72.763,75				72.763,75	0.67	0.67	81,40	81,40	72.682,35			
401	05	99	20673	Muro - Granito - Rua da Costa - Garfe	A	01	2019/11/20	12.079,98				12.079,98	0.67	0.67	13,52	13,52	12.066,46			
401	05	99	20674	Muro - Granito - Parque Lazer Garfe	A	01	2019/11/20	3.600,03				3.600,03	0.67	0.67	4,02	4,02	3.596,01			
401	05	99	20677	FECHO REDE DE ABASTECIMENTO DE ÁGUA - Serzedelo		01	2019/12/23	626.948,57	GR	2019/12/31	6.688,20	633.636,77	5.00	5.00	2.640,15	2.640,15	630.996,62			
401	05	99	20678	FECHO REDE DE ABASTECIMENTO DE ÁGUA - Esperança, Brunhais e Oliveira		01	2019/12/23	523.400,26	GR	2019/12/31	6.909,65	537.219,98	5.00	5.00	2.238,42	2.238,42	534.981,56			
401	05	99	20679	FECHO REDE DE ABASTECIMENTO DE ÁGUA - Rendufinho		01	2019/12/31	325.623,73				325.623,73	5.00	5.00	1.356,77	1.356,77	324.266,96			
401	05	99	20680	FECHO REDE DE ABASTECIMENTO DE ÁGUA - Ferreiros		01	2019/12/31	298.027,25				298.027,25	5.00	5.00	1.241,82	1.241,82	296.785,43			
401	05	99	20681	FECHO REDE DE ABASTECIMENTO DE ÁGUA - Covelas		01	2019/12/31	528.665,97				528.665,97	5.00	5.00	2.202,77	2.202,77	526.463,20			
401	05	99	20682	FECHO REDE DE ABASTECIMENTO DE ÁGUA - S.João Rei		01	2019/12/31	307.779,98				307.779,98	5.00	5.00	1.282,42	1.282,42	306.497,56			
401	05	99	20683	FECHO REDE DE ABASTECIMENTO DE ÁGUA - Lanhoso e Geraz		01	2019/12/31	196.184,53				196.184,53	5.00	5.00	817,44	817,44	195.367,09			
401	05	99	20684	FECHO REDE DE SANEAMENTO - Louredo		01	2019/12/31	518.775,18				518.775,18	5.00	5.00	2.161,56	2.161,56	516.613,62			
401	05	99	20685	FECHO REDE DE SANEAMENTO - Garfe		01	2019/12/31	107.490,25				107.490,25	5.00	5.00	447,88	447,88	107.042,37			
401	05	99	20686	FECHO REDE DE SANEAMENTO - Taíde - Sobreiro		01	2019/12/31	123.993,60				123.993,60	5.00	5.00	516,64	516,64	123.476,96			
401	05	99	20687	FECHO REDE DE SANEAMENTO - Santo Emilião		01	2019/12/31	234.307,23				234.307,23	5.00	5.00	976,28	976,28	233.330,95			
401	05	99	20688	FECHO REDE DE SANEAMENTO - Vilela		01	2019/12/31	72.539,53				72.539,53	5.00	5.00	302,25	302,25	72.237,28			
401	05	99	20689	FECHO REDE DE SANEAMENTO - Campos		01	2019/12/31	166.351,46				166.351,46	5.00	5.00	693,13	693,13	165.658,33			
401	05	99	20690	FECHO REDE DE SANEAMENTO - Fontarcada - Simães		01	2019/12/31	152.459,43				152.459,43	5.00	5.00	635,25	635,25	151.824,18			
401	05	99	20691	Muro - Alvenaria Dupla Blocos - Rua Dr Manuel Ferreira - Fonte	D	01	2019/12/31	14.157,09				14.157,09	1.25	1.25	14,75	14,75	14.142,34			
401	05	99	20710	Passeios Betuminoso - Rua Dr Manuel Ferreira		01	2019/12/31	55.039,76				55.039,76	5.00	5.00	229,33	229,33	54.810,43			
401	05	99	20711	Passeios Betuminoso - Rua Dr Gonçalo Sampaio		01	2019/12/31	12.152,54				12.152,54	5.00	5.00	50,64	50,64	12.101,90			
401	05	99	20712	Passeios Betuminoso - Rua Capitão Vinoco Faria		01	2019/12/31	35.586,79				35.586,79	5.00	5.00	148,28	148,28	35.438,51			
401	05	99	20713	Passeios Betuminoso - Rua Luis Camoes		01	2019/12/31	15.667,63				15.667,63	5.00	5.00	91,91	91,91	15.575,72			
401	05	99	20714	Passeios Betuminoso - Rua Dr. Avelino Ferreira Carvalho		01	2019/12/31	40.794,40				40.794,40	5.00	5.00	169,98	169,98	40.624,42			

TOTAL PARA A CONTA [45.3] :	46.434.022,35	3.027.938,51	51.632.881,94		3.321.417,76	18.155.284,43	33.477.597,51		
TOTAL (ACUMULADO) :	94.616.219,56	5.166.750,16	96.364.707,79		4.076.921,05	26.323.003,41	68.041.734,38	50.162,61	

ENTIDADE
CMFL
Período : 1800/01/01 a 2019/12/31

MAPA ANEXO DEMONSTRAÇÕES FINANCEIRAS

CONTA IMOBILIZADO : 45.3 - Outras construções e infraestruturas

Data : 2020/05/11
Ano : 2019

IDENTIFICAÇÃO DO BEM					AQUISIÇÃO		ATIVO BRUTO	VARIAÇÃO PATRIMONIAL			Valor Patrimonial Actualizado	REINTEGRAÇÕES E AMORTIZAÇÕES				Valor Patrimonial Líquido	ALIENAÇÕES/ABATES/TRANSFER. (Valor Bruto do Abate)		
Cl.	Tipo	Bem	Nr.Inv.	Descrição	Nat Tipo	Data	Valor Aquisição	T.	Data	Valor		Tx. I	Tx A.	Do Período	Acumuladas		T.	Valor	Data
401	05	99	20715	Passeios Betuminoso - Rua Martin Moniz	01	2019/12/31	25.457,02				25.457,02	5.00	5.00	106,07	106,07	25.350,95			
401	05	99	20716	Passeios Betuminoso - Rua 1o de Maio	01	2019/12/31	39.571,46				39.571,46	5.00	5.00	164,86	164,86	39.406,60			
401	05	99	20717	Passeios Betuminoso - Rua Dr. Francisco Sá Carneiro	01	2019/12/31	33.167,69				33.167,69	5.00	5.00	138,20	138,20	33.029,49			
401	05	99	20718	Passeios Betuminoso - Avenida dos Bombeiros Voluntários	01	2019/12/31	36.783,10	GR	2019/12/31	13.517,36	50.300,46	5.00	5.00	209,59	209,59	50.090,87			
401	05	99	20719	Passeios Betuminoso - Rua da Misericórdia	01	2019/12/31	40.241,21				40.241,21	5.00	5.00	167,67	167,67	40.073,54			
401	05	99	20720	Passeios Betuminoso - Rua António Francês	01	2019/12/31	58.604,94				58.604,94	5.00	5.00	244,19	244,19	58.360,75			
401	05	99	20721	Iluminação Pública - Redes Pedonais	01	2019/12/31	157.815,84				157.815,84	5.00	5.00	657,57	657,57	157.158,27			
401	05	99	20722	Rede Agua - Trabalhos PP Entidade - Rua Balado - Ervosais	01	2019/12/31	4.846,75				4.846,75	5.00	5.00	20,19	20,19	4.826,56			
401	05	99	20723	Rede Agua - Trabalhos PP Entidade - Rua de Venturela - Campos	01	2019/12/31	1.536,71				1.536,71	5.00	5.00	6,40	6,40	1.530,31			
401	05	99	20724	Rede Agua - Trabalhos PP Entidade - Rua do Aterro - Covelas	01	2019/12/31	1.568,36				1.568,36	5.00	5.00	6,53	6,53	1.561,83			
401	05	99	20725	Rede Agua - Trabalhos PP Entidade - Avenida de Covelas - Covelas	01	2019/12/31	1.062,05				1.062,05	5.00	5.00	4,43	4,43	1.057,62			
401	05	99	20726	Rede Agua - Trabalhos PP Entidade - Rua de Sinde - Covelas	01	2019/12/31	2.492,03				2.492,03	5.00	5.00	10,38	10,38	2.481,65			
401	05	99	20727	Rede Agua - Trabalhos PP Entidade - Largo Igreja - Covelas	01	2019/12/31	1.365,90				1.365,90	5.00	5.00	5,69	5,69	1.360,21			
401	05	99	20728	Rede Agua - Trabalhos PP Entidade - Rua Igreja, Ribeira e Cruzes - Covelas	01	2019/12/31	2.645,44				2.645,44	5.00	5.00	11,04	11,04	2.634,40			
401	05	99	20729	Rede Agua - Trabalhos PP Entidade - Rua Igreja e Fornos - Esperança	01	2019/12/31	4.004,84				4.004,84	5.00	5.00	16,69	16,69	3.988,15			
401	05	99	20730	Rede Agua - Trabalhos PP Entidade - Travessa Regueiro - Frades	01	2019/12/31	1.045,50				1.045,50	5.00	5.00	4,36	4,36	1.041,14			
401	05	99	20731	Rede Agua - Trabalhos PP Entidade - Rua Portelinha - Friande	01	2019/12/31	8.368,69				8.368,69	5.00	5.00	34,87	34,87	8.333,82			
401	05	99	20732	Rede Agua - Trabalhos PP Entidade - Rua Ribeiro - Garfe	01	2019/12/31	1.574,51				1.574,51	5.00	5.00	8,23	8,23	1.566,28			
401	05	99	20733	Rede Agua - Trabalhos PP Entidade - Rua Bagula - Garfe	01	2019/12/31	1.272,83				1.272,83	5.00	5.00	5,30	5,30	1.267,53			
401	05	99	20734	Rede Agua - Trabalhos PP Entidade - Rua da Calva - Geraz	01	2019/12/31	6.366,21				6.366,21	5.00	5.00	26,53	26,53	6.339,68			
401	05	99	20735	Rede Agua - Trabalhos PP Entidade - Rua Pinocos, Adaufe, Bela Vista - Lanhoso	01	2019/12/31	2.548,17				2.548,17	5.00	5.00	10,62	10,62	2.537,55			
401	05	99	20736	Rede Agua - Trabalhos PP Entidade - Avenida Bombeiros Voluntarios	01	2019/12/31	5.650,92				5.650,92	5.00	5.00	23,55	23,55	5.627,37			
401	05	99	20737	Rede Agua - Trabalhos PP Entidade - Rua d. Elvira Camara Lopes	01	2019/12/31	4.939,90				4.939,90	5.00	5.00	20,58	20,58	4.919,32			
401	05	99	20738	Rede Agua - Trabalhos PP Entidade - Avenida Arcas - Rendufinho	01	2019/12/31	7.212,62				7.212,62	5.00	5.00	30,05	30,05	7.182,57			
401	05	99	20739	Rede Agua - Trabalhos PP Entidade - Rua Esperança - Vilela	01	2019/12/31	3.217,41				3.217,41	5.00	5.00	13,41	13,41	3.204,00			
401	05	99	20740	Rede Agua - Trabalhos PP Entidade - Caminho Alto da Ribeira - Vilela	01	2019/12/31	1.372,17				1.372,17	5.00	5.00	5,72	5,72	1.366,45			
401	05	99	20741	Rede Saneamento - Trabalhos PP Entidade - Travessa Cruzeiro - Fontarcada	01	2019/12/31	1.139,73				1.139,73	5.00	5.00	4,75	4,75	1.134,98			
401	05	99	20742	Rede Saneamento - Trabalhos PP Entidade - Rua da Alegria - Lourezo	01	2019/12/31	1.649,56				1.649,56	5.00	5.00	6,87	6,87	1.642,69			
401	05	99	20743	Rede Saneamento - Trabalhos PP Entidade - Rua d. Elvira Camara Lopes	01	2019/12/31	19.720,03				19.720,03	5.00	5.00	82,17	82,17	19.637,86			
401	05	99	20744	Rede Saneamento - Trabalhos PP Entidade - Rua do Brasil	01	2019/12/31	9.393,67				9.393,67	5.00	5.00	39,14	39,14	9.354,53			
401	05	99	20745	Rede Saneamento - Trabalhos PP Entidade - Rua Moinhos Novos	01	2019/12/31	1.500,38				1.500,38	5.00	5.00	6,25	6,25	1.494,13			
401	05	99	20746	Rede Saneamento - Trabalhos PP Entidade - Rua das Areias - Sto Emilião	01	2019/12/31	2.144,37				2.144,37	5.00	5.00	8,93	8,93	2.135,44			
401	05	99	20747	Rede Saneamento - Trabalhos PP Entidade - Rua da Tapada - Taíde	01	2019/12/31	1.705,57				1.705,57	5.00	5.00	7,11	7,11	1.698,46			
				TOTAL PARA A CONTA (45.3) :			48.926.411,99			1.041.468,87	50.135.702,59			3.323.525,72	18.157.322,33	33.591.396,51			
				TOTAL (ACUMULADO) :			85.311.709,46			5.180.295,52	90.670.614,75			4.679.025,05	26.325.111,37	64.545.503,38		50.162,61	

IDENTIFICAÇÃO DO BEM					AQUISIÇÃO			ATIVO BRUTO	VARIAÇÃO PATRIMONIAL			Valor Patrimonial Actualizado	REINTEGRAÇÕES E AMORTIZAÇÕES				Valor Patrimonial Liquido	ALIENAÇÕES/ABATES/TRANSFER. (Valor Bruto do Abate)		
Cl.	Tipo	Bem	Nr.Inv.	Descrição	Nat	Tipo	Data	(Valor Aquisição)	T.	Data	Valor		Tx. I	Tx A.	Do Periodo	Acumuladados		T.	Valor	Data
401	05	99	20748	Rede Saneamento - Trabalhos PP Entidade - Rua Bobeiro - Taide	01		2019/12/31	3.647,41				3.647,41	5.00	5.00	15,20	15,20	3.632,21			
401	05	99	20749	Rede Saneamento - Trabalhos PP Entidade - Rua Sta. Catarina - Vilela	01		2019/12/31	1.798,87				1.798,87	5.00	5.00	7,50	7,50	1.791,37			
401	05	99	20752	ILUMINAÇÃO PUBLICA - Etar Nova de Monsul	01		2019/12/31	3.723,94				3.723,94	5.00	5.00	15,52	15,52	3.708,42			
TOTAL PARA A CONTA (45.3) :								48.935.592,20			3.041.465,87	52.147.979,12			3.323.563,94	18.157.360,61	33.990.518,51			
TOTAL (ACUMULADO) :								85.319.879,68			5.180.299,52	90.879.784,97			4.079.067,27	26.325.149,59	64.554.635,38		50.162,61	

IDENTIFICAÇÃO DO BEM					AQUISIÇÃO		ATIVO FIXO	VARIAÇÃO PATRIMONIAL		Valor Patrimonial Actualizado	DEPRECIAÇÕES E AMORTIZAÇÕES			Valor Patrimonial Líquido	ALIENAÇÕES/BAIXAS/TRANSFER. (Valor Bruto do Bens)	
Cl.	Tipo	Sec	Nr.Inv.	Descrição	Mov	Tipo	Data	Valor Aquisição	T.	Data	Valor		Ex. I Am A.	Do Período	Acumuladas		T.	Valor	Data
401	05	99	4217	Recuperação da Torre de Menagem do Castelo de Ladrões	C	01	2011/07/14	172.134,10				172.134,10	5.00	5.00	8.606,71	73.157,07	98.977,11		
401	05	99	4220	Iluminação Exterior do Castelo	C	01	2011/10/14	52.922,55				52.922,55	5.00	5.00	2.646,13	21.890,96	31.031,59		
401	05	99	6572	Vias Expostas - 1ª Fase	C	01	2005/06/30	17.231,09				17.231,09	5.00	5.00	861,55	10.038,69	7.192,40		
401	05	99	6573	DOLMEN DA FOZEIRA	C	01	2006/12/31	4.457,57				4.457,57	5.00	5.00	224,66	2.442,42	2.015,15		
401	05	99	7011	Pintura Mural Mª Fonte	C	01	2006/01/31	2.662,06				2.662,06	5.00	5.00	133,08	1.883,40	778,66		
401	05	99	7012	MONUMENTO "MARIA DA FONTE" (RECUPERAÇÃO DE 2 PEÇAS)	C	01	2005/04/24	2.172,06				2.172,06	5.00	5.00	108,56	1.457,55	697,61		
401	05	99	7269	Vias Expostas	C	01	2005/06/30	65.145,20				65.145,20	5.00	5.00	3.257,26	47.300,25	17.845,35		
401	05	99	7270	Itinerário Maria da Fonte	C	01	2005/06/30	25.496,62				25.496,62	5.00	5.00	1.274,83	22.457,23	3.562,64		
401	05	99	7271	Itinerário ribeiro (caminho	C	01	2005/10/31	45.245,64				45.245,64	5.00	5.00	2.262,44	35.163,50	14.187,74		
401	05	99	7272	Itinerário do Marcoço	C	01	2005/10/31	9.535,16				9.535,16	5.00	5.00	476,76	6.816,58	2.758,58		
401	05	99	7454	Pelourinho de Moure	C	01	2004/03/31	81.541,11				81.541,11	5.00	5.00	4.077,06	64.555,41	16.985,70		
401	05	99	7622	Roda do Património	C	01	2003/01/31	4.405,94				4.405,94					4.405,94		
401	05	99	10159	MONUMENTO DO ARCO DA VELA - PONTA DE LANÇOSO (ASSINADO)		01	2014/07/03	2.269,45				2.269,45	5.00	5.00	113,41	625,80	1.644,65		
301	03	02	11611	Cruzeiro com Dossão		01	2015/06/30	4.558,00				4.558,00					4.558,00		
301	03	02	12630	Cruzeiro em Granito na Rua Sr.ª Ajuda - Friande		01	2015/11/24	2.500,00				2.500,00					2.500,00		

TOTAL PARA A CONTA [45.5] :	500.439,37		530.439,37		24.046,43	206.962,36	213.477,01	
TOTAL (ACUMULADO) :	85.620.319,73	5.180.229,52	91.330.224,34		4.109.515,76	26.612.111,65	64.768.111,33	50.162,61

Tipos de Aquisição

Tipo	Descrição	Movimento	Inactivo ?
01	AQUISIÇÃO POR COMPRA		Não
02	AQUISIÇÃO POR CESSÃO A TÍTULO DEFINITIVO		Não
03	AQUISIÇÃO POR TRANSFERÊNCIA, TROCA OU PERMUTA		Não
04	AQUISIÇÃO POR EXPROPRIAÇÃO		Não
05	AQUISIÇÃO POR DOAÇÃO, HERANÇA, LEGADO OU PERDIDO A FAVOR DO ESTADO		Não
06	AQUISIÇÃO POR OBJETO EM CONCESSIONAMENTO		Não
07	LOCAÇÃO		Não
08	AQUISIÇÃO POR REVERSÃO		Não
09	OUTROS		Não
10	INVENTÁRIO INICIAL - AVALIAÇÃO		Não

ENTIDADE

CMPL

Data de Emissão : 2020/04/07

MAPA SÍNTESE DOS BENS INVENTARIADOS

CONTA IMOBILIZADO : 41.1.3.1.1 - Participação

Ano : 2019

Página: 1

Classificador Geral				Patrimonio inicial		Acrescimos Patrimoniais				Diminuições Patrimoniais					Patrimonio Final		Variação Patrimonial	
						Aquisições	Reavaliações e outras alterações	Grandes reparações ou beneficiações	Total	Abates	Desvalorizações	Amortizações						
Cl.	Tipo	Bem	Designacao	Bruto	Liquido							Do exercicio	Acumuladas	Total	Bruto	Liquido	Bruta	Liquida
(1)			(2)	(3)	(4)	(5)	(6)	(7)	(8=5+6+7)	(9)	(10)	(11)	(12)	(13=9+10+11)	(14=3+8+9+10)	(15=14+12)	(16=14-3)	(17=15-4)
501	01	02	INVESTIMENTOS FINANCEIROS , PARTES DE CAPITAL , EMPRESAS PRIVADAS OU COOPERATIVAS	20.000,00	20.000,00										20.000,00	20.000,00		
Total				20.000,00	20.000,00										20.000,00	20.000,00		

ENTIDADE

CMPL

Data de Emissão : 2020/04/07

MAPA SÍNTESE DOS BENS INVENTARIADOS

CONTA IMOBILIZADO : 41.1.3.1.2 - MEP

Ano : 2019

Página: 1

Classificador Geral				Patrimonio inicial		Acrescimos Patrimoniais				Diminuições Patrimoniais					Patrimonio Final		Variação Patrimonial	
						Aquisições	Reavaliações e outras alterações	Grandes reparações ou beneficiações	Total	Abates	Desvalorizações	Amortizações						
Cl.	Tipo	Bem	Designacao	Bruto	Liquido							Do exercicio	Acumuladas	Total	Bruto	Liquido	Bruta	Liquida
(1)			(2)	(3)	(4)	(5)	(6)	(7)	(8=5+6+7)	(9)	(10)	(11)	(12)	(13=9+10+11)	(14=3+8+9+10)	(15=14+12)	(16=14-3)	(17=15-4)
501	01	02	INVESTIMENTOS FINANCEIROS , PARTES DE CAPITAL , EMPRESAS PRIVADAS OU COOPERATIVAS	736.372,63	736.372,63						10.019,47			10.019,47	726.353,16	726.353,16	-10.019,47	-10.019,47
Total				736.372,63	736.372,63						10.019,47			10.019,47	726.353,16	726.353,16	-10.019,47	-10.019,47

ENTIDADE

CMPL

Data de Emissão : 2020/04/07

MAPA SÍNTESE DOS BENS INVENTARIADOS

CONTA IMOBILIZADO : 41.1.3.2.1 - Participação

Ano : 2019

Página: 1

Classificador Geral				Patrimonio inicial		Acrescimos Patrimoniais				Diminuições Patrimoniais					Patrimonio Final		Variação Patrimonial	
						Aquisições	Reavaliações e outras alterações	Grandes reparações ou beneficiações	Total	Abates	Desvalorizações	Amortizações						
Cl.	Tipo	Bem	Designacao	Bruto	Liquido							Do exercicio	Acumuladas	Total	Bruto	Liquido	Bruta	Liquida
(1)			(2)	(3)	(4)	(5)	(6)	(7)	(8=5+6+7)	(9)	(10)	(11)	(12)	(13=9+10+11)	(14=3+8+9+10)	(15=14+12)	(16=14-3)	(17=15-4)
501	01	02	INVESTIMENTOS FINANCEIROS , PARTES DE CAPITAL , EMPRESAS PRIVADAS OU COOPERATIVAS	73.500,00	73.500,00										73.500,00	73.500,00		
Total				73.500,00	73.500,00										73.500,00	73.500,00		

ENTIDADE

CMPL

MAPA SÍNTESE DOS BENS INVENTARIADOS

Ano : 2019

Página: 1

CONTA IMOBILIZADO : 41.1.3.3.1 - Participação

Data de Emissão : 2020/04/07

Classificador Geral				Patrimonio Inicial		Acrescimos Patrimoniais				Diminuições Patrimoniais					Patrimonio Final		Variação Patrimonial	
						Aquisições	Reavaliações e outras alterações	Grandes reparações ou beneficiações	Total	Abates	Desvalorizações	Amortizações						
Cl.	Tipo	Bem	Designacao	Bruto	Liquido							Do exercicio	Acumuladas	Total	Bruto	Liquido	Bruta	Liquida
(1)			(2)	(3)	(4)	(5)	(6)	(7)	(8=5+6+7)	(9)	(10)	(11)	(12)	(13=9+10+11)	(14=3+8-9-10)	(15=14-12)	(16=14-3)	(17=15-4)
501	01	02	INVESTIMENTOS FINANCEIROS , PARTES DE CAPITAL , EMPRESAS PRIVADAS OU COOPERATIVAS															
Total																		

ENTIDADE

CMPL

MAPA SÍNTESE DOS BENS INVENTARIADOS

Ano : 2019

Página: 2

CONTA IMOBILIZADO : 41.1.3.4.1 - Participação

Data de Emissão : 2020/04/07

Classificador Geral				Patrimonio Inicial		Acrescimos Patrimoniais				Diminuições Patrimoniais					Patrimonio Final		Variação Patrimonial	
						Aquisições	Reavaliações e outras alterações	Grandes reparações ou beneficiações	Total	Abates	Desvalorizações	Amortizações						
Cl.	Tipo	Bem	Designacao	Bruto	Liquido							Do exercicio	Acumuladas	Total	Bruto	Liquido	Bruta	Liquida
(1)			(2)	(3)	(4)	(5)	(6)	(7)	(8=5+6+7)	(9)	(10)	(11)	(12)	(13=9+10+11)	(14=3+8-9-10)	(15=14-12)	(16=14-3)	(17=15-4)
501	01	02	INVESTIMENTOS FINANCEIROS , PARTES DE CAPITAL , EMPRESAS PRIVADAS OU COOPERATIVAS															
Total																		

ENTIDADE

CMPL

MAPA SÍNTESE DOS BENS INVENTARIADOS

Ano : 2019

Página: 1

CONTA IMOBILIZADO : 41.1.3.4.2 - MEP

Data de Emissão : 2020/04/07

Classificador Geral				Patrimonio Inicial		Acrescimos Patrimoniais				Diminuições Patrimoniais					Patrimonio Final		Variação Patrimonial	
						Aquisições	Reavaliações e outras alterações	Grandes reparações ou beneficiações	Total	Abates	Desvalorizações	Amortizações						
Cl.	Tipo	Bem	Designacao	Bruto	Liquido							Do exercicio	Acumuladas	Total	Bruto	Liquido	Bruta	Liquida
(1)			(2)	(3)	(4)	(5)	(6)	(7)	(8=5+6+7)	(9)	(10)	(11)	(12)	(13=9+10+11)	(14=3+8-9-10)	(15=14-12)	(16=14-3)	(17=15-4)
501	01	02	INVESTIMENTOS FINANCEIROS , PARTES DE CAPITAL , EMPRESAS PRIVADAS OU COOPERATIVAS															
Total																		

ENTIDADE

CMPL

MAPA SÍNTESE DOS BENS INVENTARIADOS

Ano : 2019

Página: 2

Data de Emissão : 2020/04/07

CONTA IMOBILIZADO : 41.2.2 - Fundo de apoio municipal

Classificador Geral				Patrimonio Inicial		Acrescimos Patrimoniais				Diminuições Patrimoniais					Patrimonio Final		Variação Patrimonial	
						Aquisições	Reavaliações e outras alterações	Grandes reparações ou beneficiações	Total	Abates	Desvalorizações	Amortizações						
Cl.	Tipo	Bem	Designacao	Bruto	Liquido							Do exercicio	Acumuladas	Total	Bruto	Liquido	Bruta	Liquida
(1)			(2)	(3)	(4)	(5)	(6)	(7)	(8=5+6+7)	(9)	(10)	(11)	(12)	(13=9+10+11)	(14=3+8-9-10)	(15=14-12)	(16=14-3)	(17=15-4)
501	02	02	INVESTIMENTOS FINANCEIROS , Obrigações e titulos de participação , Sociedades e quase sociedades não financeiras / publicas	479.088,00	479.088,00										479.088,00	479.088,00		
Total				479.088,00	479.088,00										479.088,00	479.088,00		

ENTIDADE

CMPL

MAPA SÍNTESE DOS BENS INVENTARIADOS

Ano : 2019

Página: 3

Data de Emissão : 2020/04/07

CONTA IMOBILIZADO : 41.5.2 - Titulos de divida publica

Classificador Geral				Patrimonio Inicial		Acrescimos Patrimoniais				Diminuições Patrimoniais					Patrimonio Final		Variação Patrimonial	
						Aquisições	Reavaliações e outras alterações	Grandes reparações ou beneficiações	Total	Abates	Desvalorizações	Amortizações						
Cl.	Tipo	Bem	Designacao	Bruto	Liquido							Do exercicio	Acumuladas	Total	Bruto	Liquido	Bruta	Liquida
(1)			(2)	(3)	(4)	(5)	(6)	(7)	(8=5+6+7)	(9)	(10)	(11)	(12)	(13=9+10+11)	(14=3+8-9-10)	(15=14-12)	(16=14-3)	(17=15-4)
501	01	03	INVESTIMENTOS FINANCEIROS , PARTES DE CAPITAL , OUTRAS APLICAÇÕES FINANCEIRAS	8,36	8,36										8,36	8,36		
Total				8,36	8,36										8,36	8,36		

ENTIDADE

CMPL

MAPA SÍNTESE DOS BENS INVENTARIADOS

Ano : 2019

Página: 3

Data de Emissão : 2020/04/07

CONTA IMOBILIZADO : 41.5.3 - Outros titulos

Classificador Geral				Patrimonio Inicial		Acrescimos Patrimoniais				Diminuições Patrimoniais					Patrimonio Final		Variação Patrimonial	
						Aquisições	Reavaliações e outras alterações	Grandes reparações ou beneficiações	Total	Abates	Desvalorizações	Amortizações						
Cl.	Tipo	Bem	Designacao	Bruto	Liquido							Do exercicio	Acumuladas	Total	Bruto	Liquido	Bruta	Liquida
(1)			(2)	(3)	(4)	(5)	(6)	(7)	(8=5+6+7)	(9)	(10)	(11)	(12)	(13=9+10+11)	(14=3+8-9-10)	(15=14-12)	(16=14-3)	(17=15-4)
501	01	03	INVESTIMENTOS FINANCEIROS , PARTES DE CAPITAL , OUTRAS APLICAÇÕES FINANCEIRAS															
Total																		

ENTIDADE

CMVI

MAPA SÍNTESE DOS BENS INVENTARIADOS

Ano : 2014

Página: 4

Data de Emissão : 2015/04/17

CONTA INVENTARIADA : 12.1 - Terrenos e recursos naturais

Classificador Geral				Património Inicial		Investimentos Patrimoniais				Desinvestimentos Patrimoniais					Património Final		Variação Patrimonial	
Nº.	Tipo	Ser	Designação	Débito	Crédito	Legislações	Reavaliações e outras alterações	Cessões, regularizações ou beneficiações	Total	Abates	Desmobilizações	Amortizações			Débito	Crédito	Débito	Crédito
												Do exercício	Acumuladas	Total				
(1)			(2)	(3)	(4)	(5)	(6)	(7)	(8)=(5)+(6)+(7)	(9)	(10)	(11)	(12)	(13)=(11)+(12)	(14)=(3)+(8)-(10)-(13)	(15)=(4)+(8)-(10)-(13)	(16)=(14)-(3)	(17)=(15)-(4)
121	14	03	IMÓVEIS TERRENOS COM FINALIDADES OPERATIVAS (DOMÍNIO PRIVADO) , CONSTRUÇÕES DIVERSAS , CEMITÉRIOS															
121	14	11	IMÓVEIS TERRENOS COM FINALIDADES OPERATIVAS (DOMÍNIO PRIVADO) , TERRENOS INCLUÍDOS EM PLANOS DE ITES, COM CARACTERÍSTICAS CONCRETAS , EM ASSINALADOS TERRENOS	256.233,47	256.233,47										256.233,47	256.233,47		
121	14	12	IMÓVEIS TERRENOS COM FINALIDADES OPERATIVAS (DOMÍNIO PRIVADO) , TERRENOS INCLUÍDOS EM PLANOS DE ITES, COM CARACTERÍSTICAS CONCRETAS , EM ZONA DESTINATÁRIA DE ASSINALADOS TERRENO	83.635,60	83.635,60										83.635,60	83.635,60		
121	14	13	IMÓVEIS TERRENOS COM FINALIDADES OPERATIVAS (DOMÍNIO PRIVADO) , TERRENOS INCLUÍDOS EM PLANOS DE ITES, COM CARACTERÍSTICAS CONCRETAS , OUTROS TERRENOS															
121	17	04	IMÓVEIS TERRENOS COM FINALIDADES OPERATIVAS (DOMÍNIO PRIVADO) , TERRENOS SITUADOS DENTRO DO PERÍMETRO URBANO , DESTINADOS A EQUIPAMENTO PÚBLICO	1.054.021,47	1.054.021,47										1.054.021,47	1.054.021,47		
121	17	99	IMÓVEIS TERRENOS COM FINALIDADES OPERATIVAS (DOMÍNIO PRIVADO) , TERRENOS SITUADOS DENTRO DO PERÍMETRO URBANO , OUTROS TERRENOS	17.457,92	17.457,92										17.457,92	17.457,92		
122	11	03	IMÓVEIS PÚBLICOS (DOMÍNIO PRIVADO) , TERRENOS NÃO INCLUÍDOS EM PLANO DE URBANIZAÇÃO , SITO PARA OUTROS FINS	36.031,40	36.031,40										36.031,40	36.031,40		
Total				1.247.357,46	1.247.357,46										1.247.357,46	1.247.357,46		

ENTIDADE

CMVI

MAPA SÍNTESE DOS BENS INVENTARIADOS

Ano : 2015

Página: 4

Data de Emissão : 2015/04/17

CONTA INVENTARIADA : 12.1.1.01 - Habitação

Classificador Geral				Património Inicial		Investimentos Patrimoniais				Desinvestimentos Patrimoniais					Património Final		Variação Patrimonial	
Nº.	Tipo	Ser	Designação	Débito	Crédito	Legislações	Reavaliações e outras alterações	Cessões, regularizações ou beneficiações	Total	Abates	Desmobilizações	Amortizações			Débito	Crédito	Débito	Crédito
												Do exercício	Acumuladas	Total				
(1)			(2)	(3)	(4)	(5)	(6)	(7)	(8)=(5)+(6)+(7)	(9)	(10)	(11)	(12)	(13)=(11)+(12)	(14)=(3)+(8)-(10)-(13)	(15)=(4)+(8)-(10)-(13)	(16)=(14)-(3)	(17)=(15)-(4)
121	11	12	IMÓVEIS TERRENOS COM FINALIDADES OPERATIVAS (DOMÍNIO PRIVADO) , HABITAÇÕES , HABITAÇÕES SOCIAIS	101.147,23	101.147,23							3.716,33	17.682,11	3.716,33	101.147,23	101.431,18		-3.716,33
121	11	99	IMÓVEIS TERRENOS COM FINALIDADES OPERATIVAS (DOMÍNIO PRIVADO) , HABITAÇÕES PARA SERVIÇOS , OUTROS EDIFÍCIOS PARA O SECTOR DOS SERVIÇOS															
Total				101.147,23	101.147,23							3.716,33	17.682,11	3.716,33	101.147,23	101.431,18		-3.716,33

ENTIDADE

CMSL

MAPA SÍNTESE DOS BENS INVENTARIADOS

Ano : 2019

Página: 5

CONTA IMOBILIZADO : 42.2.1.02 - Instalações de Serviços

Data de Emissão : 2020/04/27

Classificador Geral				Património Inicial		Acréscimos Patrimoniais				Diminuições Patrimoniais					Património Final		Variação Patrimonial	
Cl.	Tipo	Bem	Designacao	Bruto	Líquido	Aquisições	Reavaliações e outras alterações	Grandes reparações ou beneficiações	Total	Abates	Desvalorizações	Amortizações Do exercício	Amortizações Acumuladas	Total	Bruto	Líquido	Bruta	Líquida
(1)			(2)	(3)	(4)	(5)	(6)	(7)	(8=5+6+7)	(9)	(10)	(11)	(12)	(13=9+10+11)	(14=3+8-9-10)	(15=14-12)	(16=14-3)	(17=15-4)
107	01	99	EQUIPAMENTO DE CONFORTO, HIGIENE E DE UTILIZAÇÃO COMUM , MOBILIÁRIO E EQUIPAMENTO COMUM(EXCLUI MOBILIÁRIO DE ESCOL.) , OUTRO MOBILIÁRIO E EQUIPAMENTO															
110	01	99	EQUIPAMENTO SINALIZAÇÃO, ALARME, INCÊNDIOS E SEGURANÇA , EQUIPAMENTO DE SEGURANÇA E SALVAMENTO(EXCLUI EQUIP. MARÍTIMO) , OUTRO EQUIPAMENTO DE UTILIZAÇÃO ESPECÍFICA	10.575,80	9.476,84							2.644,69	3.745,65	2.644,69	10.575,80	6.830,15		-2.644,69
301	02	99	IMÓVEIS URBANOS COM FINALIDADE OPERATIVA (DOMÍNIO PRIVADO) , EDIFICAÇÕES PARA SERVIÇOS , OUTROS EDIFÍCIOS PARA O SECTOR DOS SERVIÇOS	3.054.310,30	2.939.686,11							44.232,09	359.846,28	44.232,09	3.054.310,30	2.694.464,02		-44.232,09
301	04	99	IMÓVEIS URBANOS COM FINALIDADE OPERATIVA (DOMÍNIO PRIVADO) , CONSTRUÇÕES DIVERSAS , OUTRAS CONSTRUÇÕES	11.046,12	5.963,56							138,10	5.220,66	138,10	11.046,12	5.825,46		-138,10
Total				3.075.932,22	2.955.126,51							47.014,88	368.812,59	47.014,88	3.075.932,22	2.707.119,63		-47.014,88

ENTIDADE

CMSL

MAPA SÍNTESE DOS BENS INVENTARIADOS

Ano : 2019

Página: 6

CONTA IMOBILIZADO : 42.2.1.03 - Instalações desportivas e recreativas

Data de Emissão : 2020/04/27

Classificador Geral				Património Inicial		Acréscimos Patrimoniais				Diminuições Patrimoniais					Património Final		Variação Patrimonial	
Cl.	Tipo	Bem	Designacao	Bruto	Líquido	Aquisições	Reavaliações e outras alterações	Grandes reparações ou beneficiações	Total	Abates	Desvalorizações	Amortizações Do exercício	Amortizações Acumuladas	Total	Bruto	Líquido	Bruta	Líquida
(1)			(2)	(3)	(4)	(5)	(6)	(7)	(8=5+6+7)	(9)	(10)	(11)	(12)	(13=9+10+11)	(14=3+8-9-10)	(15=14-12)	(16=14-3)	(17=15-4)
107	03	99	EQUIPAMENTO DE CONFORTO, HIGIENE E DE UTILIZAÇÃO COMUM , EQUIPAMENTO E DISPOSITIVOS DE ILUMINAÇÃO (INCLUINDO SE DE RUAS) , OUTRO EQUIPAMENTO E DISPOSITIVO DE ILUMINAÇÃO															
116	07	99	OUTROS BENS , MÁQUINAS, APARELHOS E FERRAMENTAS , MÁQUINAS E APARELHOS NÃO ESPECIFICADOS	1.253,00	197,29							165,10	1.224,81	165,10	1.253,00	28,19		-165,10
301	02	04	IMÓVEIS URBANOS COM FINALIDADE OPERATIVA (DOMÍNIO PRIVADO) , EDIFICAÇÕES PARA SERVIÇOS , INSTALAÇÃO DE SERVIÇOS DE NATUREZA ESCOLAR															
301	02	99	IMÓVEIS URBANOS COM FINALIDADE OPERATIVA (DOMÍNIO PRIVADO) , EDIFICAÇÕES PARA SERVIÇOS , OUTROS EDIFÍCIOS PARA O SECTOR DOS SERVIÇOS	41.039,76	34.926,51							513,00	6.626,25	513,00	41.039,76	34.413,51		-513,00
301	04	02	IMÓVEIS URBANOS COM FINALIDADE OPERATIVA (DOMÍNIO PRIVADO) , CONSTRUÇÕES DIVERSAS , COMPLEXOS DESPORTIVOS	3.478.722,66	2.948.231,62							50.455,25	580.030,29	50.455,25	3.478.722,66	2.897.776,37		-50.455,25
301	05	99	IMÓVEIS URBANOS COM FINALIDADE OPERATIVA (DOMÍNIO PRIVADO) , INFRA-ESTRUTURAS , OUTRAS INFRA-ESTRUTURAS															
Total				3.521.015,42	2.983.355,42							51.133,35	587.881,35	51.133,35	3.521.015,42	2.932.222,07		-51.133,35

ENTIDADE

CMPL

Data de Emissão : 2020/04/07

MAPA SÍNTESE DOS BENS INVENTARIADOS

CONTA IMOBILIZADO : 42.2.1.05 - Creches

Ano : 2019

Página: 6

Classificador Geral				Patrimonio Inicial		Acrescimos Patrimoniais				Diminuições Patrimoniais					Patrimonio Final		Variação Patrimonial	
						Aquisições	Reavaliações e outras alterações	Grandes reparações ou beneficiações	Total	Abates	Desvalorizações	Amortizações						
Cl.	Tipo	Bem	Designacao	Bruto	Liquido							Do exercicio	Acumuladas	Total	Bruto	Liquido	Bruta	Liquida
(1)			(2)	(3)	(4)	(5)	(6)	(7)	(8=5-6-7)	(9)	(10)	(11)	(12)	(13=9-10-11)	(14=3-8-9-10)	(15=14-12)	(16=14-3)	(17=15-4)
301	02	04	IMOVEIS URBANOS COM FINALIDADE OPERATIVA (DOMÍNIO PRIVADO) , EDIFICAÇÕES PARA SERVIÇOS , INSTALAÇÃO DE SERVIÇOS DE NATUREZA ESCOLAR	385.355,83	313.491,38							4.816,93	86.681,43	4.816,93	385.355,83	298.674,45		-4.816,93
Total				385.355,83	313.491,38							4.816,93	86.681,43	4.816,93	385.355,83	298.674,45		-4.816,93

ENTIDADE

CMPL

Data de Emissão : 2020/04/07

MAPA SÍNTESE DOS BENS INVENTARIADOS

CONTA IMOBILIZADO : 42.2.1.06 - Escolas

Ano : 2019

Página: 6

Classificador Geral				Patrimonio Inicial		Acrescimos Patrimoniais				Diminuições Patrimoniais					Patrimonio Final		Variação Patrimonial	
						Aquisições	Reavaliações e outras alterações	Grandes reparações ou beneficiações	Total	Abates	Desvalorizações	Amortizações						
Cl.	Tipo	Bem	Designacao	Bruto	Liquido							Do exercicio	Acumuladas	Total	Bruto	Liquido	Bruta	Liquida
(1)			(2)	(3)	(4)	(5)	(6)	(7)	(8=5-6-7)	(9)	(10)	(11)	(12)	(13=9-10-11)	(14=3-8-9-10)	(15=14-12)	(16=14-3)	(17=15-4)
301	02	04	IMOVEIS URBANOS COM FINALIDADE OPERATIVA (DOMÍNIO PRIVADO) , EDIFICAÇÕES PARA SERVIÇOS , INSTALAÇÃO DE SERVIÇOS DE NATUREZA ESCOLAR	8.584.289,44	7.765.124,73							107.592,65	926.757,36	107.592,65	8.584.289,44	7.657.532,08		-107.592,65
Total				8.584.289,44	7.765.124,73							107.592,65	926.757,36	107.592,65	8.584.289,44	7.657.532,08		-107.592,65

ENTIDADE

CMPL

Data de Emissão : 2020/04/07

MAPA SÍNTESE DOS BENS INVENTARIADOS

CONTA IMOBILIZADO : 42.2.1.09 - Outros

Ano : 2019

Página: 6

Classificador Geral				Patrimonio Inicial		Acrescimos Patrimoniais				Diminuições Patrimoniais					Patrimonio Final		Variação Patrimonial	
						Aquisições	Reavaliações e outras alterações	Grandes reparações ou beneficiações	Total	Abates	Desvalorizações	Amortizações						
Cl.	Tipo	Bem	Designacao	Bruto	Liquido							Do exercicio	Acumuladas	Total	Bruto	Liquido	Bruta	Liquida
(1)			(2)	(3)	(4)	(5)	(6)	(7)	(8=5-6-7)	(9)	(10)	(11)	(12)	(13=9-10-11)	(14=3-8-9-10)	(15=14-12)	(16=14-3)	(17=15-4)
301	02	02	IMOVEIS URBANOS COM FINALIDADE OPERATIVA (DOMÍNIO PRIVADO) , EDIFICAÇÕES PARA SERVIÇOS , INSTALAÇÃO DE SERVIÇOS DE NATUREZA CULTURAL	503.081,96	428.814,31							6.708,96	100.975,31	6.708,96	503.081,96	422.105,35		-6.708,96
301	02	03	IMOVEIS URBANOS COM FINALIDADE OPERATIVA (DOMÍNIO PRIVADO) , EDIFICAÇÕES PARA SERVIÇOS , INSTALAÇÃO DE SERVIÇOS DE NATUREZA SOCIAL															
301	02	04	IMOVEIS URBANOS COM FINALIDADE OPERATIVA (DOMÍNIO PRIVADO) , EDIFICAÇÕES PARA SERVIÇOS , INSTALAÇÃO DE SERVIÇOS DE NATUREZA ESCOLAR	2.034.403,61	2.016.506,85			6.821,10	6.821,10			75.202,05	195.195,81	75.202,05	2.040.224,71	2.048.020,97	6.821,10	-68.381,95
301	02	99	IMOVEIS URBANOS COM FINALIDADE OPERATIVA (DOMÍNIO PRIVADO) , EDIFICAÇÕES PARA SERVIÇOS , OUTROS EDIFICIOS PARA O SECTOR DOS SERVIÇOS	456.191,61	385.638,71							15.565,08	66.218,98	15.565,08	456.191,61	370.073,63		-15.565,08
Total				3.193.774,78	2.830.959,87			6.821,10	6.821,10			97.476,09	160.291,10	97.476,09	3.200.595,88	2.840.204,95	6.821,10	-90.654,99

ENTIDADE

CMSI

MAPA SÍNTESE DOS BENS INVENTARIADOS

CONTA IMOBILIZADO : 42.[illegible].99 - Outros

Data de Emissão : 2020/04/07

Ano : 2019

Página: 7

Cl.	Tipo	Bem	Designação	Património Inicial Bruto	Património Inicial Líquido	Acréscimos Patrimoniais Aquisições	Reavaliações e outras alterações	Grandes reparações ou beneficiações	Total	Diminuições Patrimoniais Abates	Desvalorizações	Amortizações Do exercício	Amortizações Acumuladas	Total	Património Final Bruto	Património Final Líquido	Variação Patrimonial Bruta	Variação Patrimonial Líquida
(1)			(2)	(3)	(4)	(5)	(6)	(7)	(8=5+6+7)	(9)	(10)	(11)	(12)	(13=9+10+11)	(14=3+8-9-10)	(15=4+8-13)	(16=14-3)	(17=15-4)
331	04	02	IMÓVEIS URBANOS COM FINALIDADE OPERATIVA (DOMÍNIO PRIVADO) , CONSTRUÇÕES DIVERSAS , COMPLEXOS DESPORTIVOS	102.276,03	69.704,59							1.278,47	33.849,91	1.278,47	102.276,03	68.426,12		-1.278,47
331	04	99	IMÓVEIS URBANOS COM FINALIDADE OPERATIVA (DOMÍNIO PRIVADO) , CONSTRUÇÕES DIVERSAS , OUTRAS CONSTRUÇÕES	754.856,50	570.675,38							23.521,62	207.702,74	23.521,62	754.856,50	547.153,76		-23.521,62
331	05	99	IMÓVEIS URBANOS COM FINALIDADE OPERATIVA (DOMÍNIO PRIVADO) , INFRA-ESTRUTURAS , OUTRAS INFRA-ESTRUTURAS															
331	07	04	IMÓVEIS URBANOS COM FINALIDADE OPERATIVA (DOMÍNIO PRIVADO) , TERRENOS SITUADOS DENTRO DO PERÍMETRO URBANO , DESTINADOS A EQUIPAMENTO PÚBLICO	68.000,00	67.716,67							3.399,97	3.683,30	3.399,97	68.000,00	64.316,70		-3.399,97
			Total	4.118.907,11	3.659.056,51			6.821,10	6.821,10			125.676,15	585.526,75	125.676,15	4.125.728,21	3.540.201,46	6.821,10	-118.855,05

ENTIDADE

CMSI

MAPA SÍNTESE DOS BENS INVENTARIADOS

CONTA IMOBILIZADO : 42.[illegible] - Viadutos, arruamentos e obras complementares

Data de Emissão : 2020/04/07

Ano : 2019

Página: 7

Cl.	Tipo	Bem	Designação	Património Inicial Bruto	Património Inicial Líquido	Acréscimos Patrimoniais Aquisições	Reavaliações e outras alterações	Grandes reparações ou beneficiações	Total	Diminuições Patrimoniais Abates	Desvalorizações	Amortizações Do exercício	Amortizações Acumuladas	Total	Património Final Bruto	Património Final Líquido	Variação Patrimonial Bruta	Variação Patrimonial Líquida
(1)			(2)	(3)	(4)	(5)	(6)	(7)	(8=5+6+7)	(9)	(10)	(11)	(12)	(13=9+10+11)	(14=3+8-9-10)	(15=4+8-13)	(16=14-3)	(17=15-4)
331	01	02	IMÓVEIS URBANOS COM FINALIDADE OPERATIVA (DOMÍNIO PRIVADO) , HABITAÇÕES , HABITAÇÕES SOCIAIS															
331	04	02	IMÓVEIS URBANOS COM FINALIDADE OPERATIVA (DOMÍNIO PRIVADO) , CONSTRUÇÕES DIVERSAS , COMPLEXOS DESPORTIVOS															
			Total															

ENTIDADE

CMSI

MAPA SÍNTESE DOS BENS INVENTARIADOS

CONTA IMOBILIZADO : 42.[illegible] - Parques e jardins

Data de Emissão : 2020/04/07

Ano : 2019

Página: 7

Cl.	Tipo	Bem	Designação	Património Inicial Bruto	Património Inicial Líquido	Acréscimos Patrimoniais Aquisições	Reavaliações e outras alterações	Grandes reparações ou beneficiações	Total	Diminuições Patrimoniais Abates	Desvalorizações	Amortizações Do exercício	Amortizações Acumuladas	Total	Património Final Bruto	Património Final Líquido	Variação Patrimonial Bruta	Variação Patrimonial Líquida
(1)			(2)	(3)	(4)	(5)	(6)	(7)	(8=5+6+7)	(9)	(10)	(11)	(12)	(13=9+10+11)	(14=3+8-9-10)	(15=4+8-13)	(16=14-3)	(17=15-4)
306	01	99	EQUIPAMENTO E MATERIAL RECREATIVO, DESPORTIVO,EDUCAÇÃO,CULTURA , EQUIPAMENTO RECREATIVO, EDUCAÇÃO FÍSICA E DESPORTO,MOBILIÁR. , OUTRO EQUIPAMENTO ESPECÍFICO	46.693,75	[illegible]							4.091,25	[illegible]	4.091,25	46.693,75	[illegible]		-4.091,25
			Total	46.693,75	[illegible]							4.091,25	[illegible]	4.091,25	46.693,75	[illegible]		-4.091,25

ENTIDADE
CMFL

MAPA SÍNTESE DOS BENS INVENTARIADOS

CONTA IMOBILIZADO : 42.1.2.04 - Parques e jardins

Ano : 2019

Páginas: 8

Data de Emissão : 2020/04/07

Classificador Geral				Património Inicial		Acréscimos Patrimoniais				Diminuições Patrimoniais					Património Final		Variação Patrimonial	
Cl.	Tipo	Bem	Designação	Bruto	Líquido	Aquisições	Reavaliações e outras alterações	Grandes reparações ou beneficiações	Total	Abates	Desvalorizações	Amortizações Do exercício	Amortizações Acumuladas	Total	Bruto	Líquido	Bruta	Líquida
(1)			(2)	(3)	(4)	(5)	(6)	(7)	8=5+6+7	(9)	(10)	(11)	(12)	(13=9+10+11)	(14=3+8-9-10)	(15=14-12)	(16=14-3)	(17=15-4)
107	01	02	EQUIPAMENTO DE CONFORTO, HIGIENE E DE UTILIZAÇÃO COMUM , MOBILIÁRIO E EQUIPAMENTO COMUM(EXCEPTO MOBILIÁRIO DE ESCRI.) , ARMÁRIOS	102,55	72,05							14,64	45,16	14,64	102,55	57,41		-14,64
107	01	21	EQUIPAMENTO DE CONFORTO, HIGIENE E DE UTILIZAÇÃO COMUM , MOBILIÁRIO E EQUIPAMENTO COMUM(EXCEPTO MOBILIÁRIO DE ESCRI.) , CADEIRAS	316,00	233,25							39,85	122,60	39,85	316,00	193,40		-39,85
117	01	05	ABASTECIMENTO PÚBLICO E ÁGUAS RESIDUAIS , EQUIPAMENTO ELECTROMECÂNICO DOS SISTEMAS DE TRATAMENTO FÍSICO-QUÍMICO , BOMBAS DE RECIRCULAÇÃO E ELEVAÇÃO	350,29	246,04							50,04	154,29	50,04	350,29	196,00		-50,04
117	01	99	ABASTECIMENTO PÚBLICO E ÁGUAS RESIDUAIS , EQUIPAMENTO ELECTROMECÂNICO DOS SISTEMAS DE TRATAMENTO FÍSICO-QUÍMICO , OUTRO EQUIPAMENTO DE USO ESPECÍFICO	234,31	173,14							29,13	90,30	29,13	234,31	144,01		-29,13
301	04	99	IMÓVEIS URBANOS COM FINALIDADE OPERATIVA (DOMÍNIO PRIVADO) , CONSTRUÇÕES DIVERSAS , OUTRAS CONSTRUÇÕES	641.061,20	332.538,46							29.620,28	338.143,02	29.620,28	641.061,20	302.918,18		-29.620,28
301	05	99	IMÓVEIS URBANOS COM FINALIDADE OPERATIVA (DOMÍNIO PRIVADO) , INFRA-ESTRUTURAS , OUTRAS INFRA-ESTRUTURAS	42.274,01	32.999,47							1.841,86	11.116,39	1.841,86	42.274,01	31.157,62		-1.841,86
303	01	99	OUTROS RECURSOS NATURAIS (DOMÍNIO PRIVADO) , OUTROS IMÓVEIS , OUTROS	1.561,85	122,62							122,62	1.561,85	122,62	1.561,85			-122,62
			Total	[illegible]	[illegible]							[illegible]	[illegible]	[illegible]	[illegible]	[illegible]		[illegible]

ENTIDADE
CMFL

MAPA SÍNTESE DOS BENS INVENTARIADOS

CONTA IMOBILIZADO : 42.1.2.05 - Instalações desportivas e recreativas

Ano : 2019

Páginas: 9

Data de Emissão : 2020/04/07

Classificador Geral				Património Inicial		Acréscimos Patrimoniais				Diminuições Patrimoniais					Património Final		Variação Patrimonial	
Cl.	Tipo	Bem	Designação	Bruto	Líquido	Aquisições	Reavaliações e outras alterações	Grandes reparações ou beneficiações	Total	Abates	Desvalorizações	Amortizações Do exercício	Amortizações Acumuladas	Total	Bruto	Líquido	Bruta	Líquida
(1)			(2)	(3)	(4)	(5)	(6)	(7)	8=5+6+7	(9)	(10)	(11)	(12)	(13=9+10+11)	(14=3+8-9-10)	(15=14-12)	(16=14-3)	(17=15-4)
106	01	04	EQUIPAMENTO E MATERIAL RECREATIVO, DESPORTIVO,EDUCAÇÃO,CULTO , EQUIPAMENTO RECREATIVO, EDUCAÇÃO FÍSICA E DESPORTO,MOBILIAR. , BALIZAS	1.017,61	[illegible]							127,20	391,20	127,20	1.017,61	626,41		-127,20
106	01	99	EQUIPAMENTO E MATERIAL RECREATIVO, DESPORTIVO,EDUCAÇÃO,CULTO , EQUIPAMENTO RECREATIVO, EDUCAÇÃO FÍSICA E DESPORTO,MOBILIAR. , OUTRO EQUIPAMENTO ESPECÍFICO	16.595,01	[illegible]							2.074,73	6.357,28	2.074,73	16.595,01	[illegible]		-2.074,73
301	04	02	IMÓVEIS URBANOS COM FINALIDADE OPERATIVA (DOMÍNIO PRIVADO) , CONSTRUÇÕES DIVERSAS , COMPLEXOS DESPORTIVOS	461.017,65	[illegible]							25.136,20	[illegible]	25.136,20	461.017,65	[illegible]		-25.136,20
301	04	99	IMÓVEIS URBANOS COM FINALIDADE OPERATIVA (DOMÍNIO PRIVADO) , CONSTRUÇÕES DIVERSAS , OUTRAS CONSTRUÇÕES	[illegible]	17.216,57							999,57	[illegible]	999,57	[illegible]	16.216,??		-999,57
			Total	[illegible]	[illegible]							[illegible]	[illegible]	[illegible]	[illegible]	[illegible]		[illegible]

ENTIDADE

[illegible]

MAPA SÍNTESE DOS BENS INVENTARIADOS

Ano : 2019

Página: 9

CONTA IMOBILIZADO : 42.1.2.05 - Instalações desportivas e recreativas

Data de Emissão : 2020/04/27

Classificador Geral				Património Inicial		Acréscimos Patrimoniais				Diminuições Patrimoniais					Património Final		Variação Patrimonial	
CL.	Tipo	Bem	Designacao	Bruto	Líquido	Aquisições	Reavaliações e outras alterações	Grandes reparações ou beneficiações	Total	Abates	Desvalorizações	Amortizações: Do exercício	Amortizações: Acumuladas	Total	Bruto	Líquido	Bruta	Líquida
(1)			(2)	(3)	(4)	(5)	(6)	(7)	8=5+6+7	(9)	(10)	(11)	(12)	(13=9+10+11)	(14=3+8-9-10)	(15=14-12)	(16=14-3)	(17=15-4)
421	03	99	IMÓVEIS URBANOS COM FINALIDADE OPERATIVA (DOMÍNIO PRIVADO) , INFRA-ESTRUTURAS , OUTRAS INFRA-ESTRUTURAS	31.370,12	26.262,54							1.567,92	6.675,50	1.567,92	31.370,12	24.694,62		-1.567,92
Total				531.303,35	404.012,77							29.956,07	157.246,65	29.956,07	531.303,35	374.056,70		-29.956,07

ENTIDADE

[illegible]

MAPA SÍNTESE DOS BENS INVENTARIADOS

Ano : 2019

Página: 9

CONTA IMOBILIZADO : 42.1.2.06 - Captação, tratamento e distribuição de água

Data de Emissão : 2020/04/27

Classificador Geral				Património Inicial		Acréscimos Patrimoniais				Diminuições Patrimoniais					Património Final		Variação Patrimonial	
CL.	Tipo	Bem	Designacao	Bruto	Líquido	Aquisições	Reavaliações e outras alterações	Grandes reparações ou beneficiações	Total	Abates	Desvalorizações	Amortizações: Do exercício	Amortizações: Acumuladas	Total	Bruto	Líquido	Bruta	Líquida
(1)			(2)	(3)	(4)	(5)	(6)	(7)	8=5+6+7	(9)	(10)	(11)	(12)	(13=9+10+11)	(14=3+8-9-10)	(15=14-12)	(16=14-3)	(17=15-4)
421	04	99	IMÓVEIS URBANOS COM FINALIDADE OPERATIVA (DOMÍNIO PRIVADO) , CONSTRUÇÕES DIVERSAS , OUTRAS CONSTRUÇÕES	14.491,52	5.373,95							724,57	9.842,14	724,57	14.491,52	4.649,38		-724,57
Total				14.491,52	5.373,95							724,57	9.842,14	724,57	14.491,52	4.649,38		-724,57

ENTIDADE

[illegible]

MAPA SÍNTESE DOS BENS INVENTARIADOS

Ano : 2019

Página: 9

CONTA IMOBILIZADO : 42.1.2.08 - Sinalização e trânsito

Data de Emissão : 2020/04/27

Classificador Geral				Património Inicial		Acréscimos Patrimoniais				Diminuições Patrimoniais					Património Final		Variação Patrimonial	
CL.	Tipo	Bem	Designacao	Bruto	Líquido	Aquisições	Reavaliações e outras alterações	Grandes reparações ou beneficiações	Total	Abates	Desvalorizações	Amortizações: Do exercício	Amortizações: Acumuladas	Total	Bruto	Líquido	Bruta	Líquida
(1)			(2)	(3)	(4)	(5)	(6)	(7)	8=5+6+7	(9)	(10)	(11)	(12)	(13=9+10+11)	(14=3+8-9-10)	(15=14-12)	(16=14-3)	(17=15-4)
[illegible]	03	99	EQUIPAMENTO SINALIZAÇÃO, ALARME, INCÊNDIOS E SEGURANÇA , SISTEMAS DE SINALIZAÇÃO DE ALARME , OUTRO EQUIPAMENTO DE USO ESPECÍFICO															
Total																		

ENTIDADE

[illegible]

MAPA SÍNTESE DOS BENS INVENTARIADOS

Ano : 2019

CONTA IMOBILIZADO : [illegible] - Cemitérios

Páginas: [illegible]

Data de Emissão : [illegible]

Classificador Geral				Património Inicial		Acréscimos Patrimoniais				Diminuições Patrimoniais					Património Final		Variação Patrimonial	
Cl.	Tipo	Bem	Designação	Bruto	Líquido	Aquisições	Reavaliações e outras alterações	Grandes reparações ou beneficiações	Total	Abates	Desvalorizações	Amortizações Do exercício	Amortizações Acumuladas	Total	Bruto	Líquido	Bruta	Líquida
(1)			(2)	(3)	(4)	(5)	(6)	(7)	(8=5+6+7)	(9)	(10)	(11)	(12)	(13=9+10+11)	(14=3+8-9-10)	(15=14-12)	(16=14-3)	(17=15-4)
331	04	99	IMÓVEIS URBANOS COM FINALIDADE OPERATIVA (DOMÍNIO PRIVADO) , CONSTRUÇÕES DIVERSAS , OUTRAS CONSTRUÇÕES															
421	05	99	IMÓVEIS URBANOS COM FINALIDADE OPERATIVA (DOMÍNIO PÚBLICO) , INFRA-ESTRUTURAS , OUTRAS INFRA-ESTRUTURAS															
Total																		

ENTIDADE

[illegible]

MAPA SÍNTESE DOS BENS INVENTARIADOS

Ano : 2019

CONTA IMOBILIZADO : [illegible] - Outras

Páginas: 10

Data de Emissão : [illegible]

Classificador Geral				Património Inicial		Acréscimos Patrimoniais				Diminuições Patrimoniais					Património Final		Variação Patrimonial	
Cl.	Tipo	Bem	Designação	Bruto	Líquido	Aquisições	Reavaliações e outras alterações	Grandes reparações ou beneficiações	Total	Abates	Desvalorizações	Amortizações Do exercício	Amortizações Acumuladas	Total	Bruto	Líquido	Bruta	Líquida
(1)			(2)	(3)	(4)	(5)	(6)	(7)	(8=5+6+7)	(9)	(10)	(11)	(12)	(13=9+10+11)	(14=3+8-9-10)	(15=14-12)	(16=14-3)	(17=15-4)
331	04	99	IMÓVEIS URBANOS COM FINALIDADE OPERATIVA (DOMÍNIO PRIVADO) , CONSTRUÇÕES DIVERSAS , OUTRAS CONSTRUÇÕES	65.445,25	77.647,00	738,03			738,03			3.777,03	11.605,16	3.777,03	66.183,28	74.576,09	738,03	-3.038,00
331	05	99	IMÓVEIS URBANOS COM FINALIDADE OPERATIVA (DOMÍNIO PRIVADO) , INFRA-ESTRUTURAS , OUTRAS INFRA-ESTRUTURAS	91.660,59	62.584,70	2.492,63			2.492,63			4.956,42	34.031,30	4.956,42	94.153,26	60.120,96	2.492,63	-2.463,74
421	05	99	IMÓVEIS URBANOS COM FINALIDADE OPERATIVA (DOMÍNIO PÚBLICO) , INFRA-ESTRUTURAS , OUTRAS INFRA-ESTRUTURAS	9.707,99	9.215,68							485,41	975,70	485,41	9.707,99	8.730,28		-485,40
Total				166.813,82	149.446,50	3.230,66			3.230,66			9.218,86	46.612,17	9.218,86	170.044,50	143.427,33	3.230,66	-5.985,17

ENTIDADE

[illegible]

MAPA SÍNTESE DOS BENS INVENTARIADOS

Ano : 2019

CONTA IMOBILIZADO : [illegible] - Equipamento básico

Páginas: 11

Data de Emissão : [illegible]

Classificador Geral				Património Inicial		Acréscimos Patrimoniais				Diminuições Patrimoniais					Património Final		Variação Patrimonial	
Cl.	Tipo	Bem	Designação	Bruto	Líquido	Aquisições	Reavaliações e outras alterações	Grandes reparações ou beneficiações	Total	Abates	Desvalorizações	Amortizações Do exercício	Amortizações Acumuladas	Total	Bruto	Líquido	Bruta	Líquida
(1)			(2)	(3)	(4)	(5)	(6)	(7)	(8=5+6+7)	(9)	(10)	(11)	(12)	(13=9+10+11)	(14=3+8-9-10)	(15=14-12)	(16=14-3)	(17=15-4)
[illegible]	[illegible]	[illegible]	EQUIPAMENTO INFORMÁTICO , HARDWARE , BASTIDORES (armário)	326,33	181,27							41,04	186,15	41,04	326,33	140,23		-41,04
[illegible]	[illegible]	[illegible]	EQUIPAMENTO INFORMÁTICO , HARDWARE , COMPUTADORES	53.136,26						13.571,26			44.665,00	13.571,26	44.665,00		-13.571,26	
[illegible]	[illegible]	[illegible]	EQUIPAMENTO INFORMÁTICO , HARDWARE , EQUIPAMENTO DE SWITCHING	148,44	22,81							22,81	125,44	22,81	148,44			-22,81
[illegible]	[illegible]	[illegible]	EQUIPAMENTO INFORMÁTICO , HARDWARE , IMPRESSORAS	56,00									56,00		56,00			
[illegible]	[illegible]	[illegible]	EQUIPAMENTO INFORMÁTICO , HARDWARE , LEITORES DE CD-ROM	34,00									34,00		34,00			
Total				53.772,03	204,08					13.571,26		63,85	45.066,59	13.635,11	45.200,77	140,23	-13.571,26	-63,85

ENTIDADE

[illegible]

MAPA SÍNTESE DOS BENS INVENTARIADOS

Ano : [illegible]

CONTA (IMOBILIZADO) : [illegible] - Equipamento básico

Página: [illegible]

Data de Emissão : [illegible]

Classificador Geral				Património Inicial		Acréscimos Patrimoniais				Diminuições Patrimoniais					Património Final		Variação Patrimonial	
Cl.	Tipo	Gen	Designação	Bruto	Líquido	Aquisições	Reavaliações e outras alterações	Grandes reparações ou beneficiações	Total	Abates	Desvalorizações	Amortizações Do exercício	Amortizações Acumuladas	Total	Bruto	Líquido	Bruto	Líquido
(1)			(2)	(3)	(4)	(5)	(6)	(7)	(8=5+6+7)	(9)	(10)	(11)	(12)	(13=9+10+11)	(14=3+8-9-10)	(15=14-12)	(16=14-3)	(17=15-4)
101	01	11	EQUIPAMENTO INFORMÁTICO , HARDWARE , MINICOMPUTADORES	751,33	139,70							139,70	751,33	139,70	751,33			-139,70
101	01	13	EQUIPAMENTO INFORMÁTICO , HARDWARE , MONITORES	3.355,43	392,12							392,12	3.355,43	392,12	3.355,43			-392,12
101	01	15	EQUIPAMENTO INFORMÁTICO , HARDWARE , RATOS	1.422,45	9,94							9,94	1.422,45	9,94	1.422,45			-9,94
101	01	20	EQUIPAMENTO INFORMÁTICO , HARDWARE , TECLADOS	57,19	17,51							17,51	57,19	17,51	57,19			-17,51
101	01	25	EQUIPAMENTO INFORMÁTICO , HARDWARE , UNIDADES CENTRAIS DE PROCESSAMENTO	21.555,21	15.878,72							5.639,53	[illegible]	5.639,53	21.555,21	10.239,19		-5.639,53
101	01	27	EQUIPAMENTO INFORMÁTICO , HARDWARE , UNIDADES DE DISCO	62,00	21,97							15,50	55,53	15,50	62,00	6,47		-15,50
101	01	99	EQUIPAMENTO INFORMÁTICO , HARDWARE , Outro equipamento informático	53.428,85	6.871,73							5.457,94	[illegible]	5.457,94	53.428,85	[illegible]		-5.457,94
101	02	99	EQUIPAMENTO INFORMÁTICO , SOFTWARE , OUTROS SOFTWARES	10.521,33									10.521,33		10.521,33			
102	01	01	EQUIPAMENTO DE TELECOMUNICAÇÕES , EQUIP.TELECOM. E SISTEMAS INTERCOM. DE DIF. SONORA , CENTRAL TELEFÓNICA (PPCA)	16.112,11									16.112,11		16.112,11			
102	01	13	EQUIPAMENTO DE TELECOMUNICAÇÕES , EQUIP.TELECOM. E SISTEMAS INTERCOM. DE DIF. SONORA , TELEFONES	6.187,46	[illegible]							683,81	3.663,49	683,81	6.187,46	2.523,97		-683,81
102	01	14	EQUIPAMENTO DE TELECOMUNICAÇÕES , EQUIP.TELECOM. E SISTEMAS INTERCOM. DE DIF. SONORA , TELEMÓVEIS															
102	01	16	EQUIPAMENTO DE TELECOMUNICAÇÕES , EQUIP.TELECOM. E SISTEMAS INTERCOM. DE DIF. SONORA , TERMINAL DE RÁDIO MÓVEL	495,00									495,00		495,00			
102	01	20	EQUIPAMENTO DE TELECOMUNICAÇÕES , EQUIP.TELECOM. E SISTEMAS INTERCOM. DE DIF. SONORA , POSTO DE COMUNICAÇÕES E ANTENAS	231,00	177,29							25,78	79,49	25,78	231,00	151,51		-25,78
102	01	99	EQUIPAMENTO DE TELECOMUNICAÇÕES , EQUIP.TELECOM. E SISTEMAS INTERCOM. DE DIF. SONORA , Outro material, aparelhos, utens. e instal. de uso específic	2.439,63	2.211,20							[illegible]	[illegible]	[illegible]	2.439,63	[illegible]		[illegible]
103	01	01	EQUIPAMENTO E MATERIAL DE ESCRITÓRIO E DE REPROGRAFIA , MOBILIÁRIO , Armários	1.574,16									1.574,16		1.574,16			
103	01	04	EQUIPAMENTO E MATERIAL DE ESCRITÓRIO E DE REPROGRAFIA , MOBILIÁRIO , Blocos de gavetas	345,55									345,55		345,55			
103	01	08	EQUIPAMENTO E MATERIAL DE ESCRITÓRIO E DE REPROGRAFIA , MOBILIÁRIO , Estantes	[illegible]									[illegible]		[illegible]			
103	01	99	EQUIPAMENTO E MATERIAL DE ESCRITÓRIO E DE REPROGRAFIA , MOBILIÁRIO , Outro mobiliário	[illegible]									[illegible]		[illegible]			
103	02	04	EQUIPAMENTO E MATERIAL DE ESCRITÓRIO E DE REPROGRAFIA , MÁQUINAS DE ESCRITÓRIO , DE CALCULAR	54,00									54,00		54,00			
103	02	99	EQUIPAMENTO E MATERIAL DE ESCRITÓRIO E DE REPROGRAFIA , MÁQUINAS DE ESCRITÓRIO , OUTRAS MÁQUINAS E APARELHOS	104,33	46,49							24,88	82,72	24,88	104,33	21,61		-24,88
103	03	99	EQUIPAMENTO E MATERIAL DE ESCRITÓRIO E DE REPROGRAFIA , EQUIPAMENTO DE REPROGRAFIA , Outro equipamento de reprografia	[illegible]	[illegible]							17,29	[illegible]	17,29	[illegible]	[illegible]		-17,29
104	03	99	EQUIPAMENTO PARA INVESTIGAÇÃO, DE MEDIDA E DE UTILIZAÇÃO ESP. , EQUIPAMENTO DE MEDIDA DE FLUXO LÍQUIDOS GASES [illegible] , OUTROS EQUIPAMENTOS E APARELHOS(MEDIDA/ENSAIO)	[illegible]	[illegible]							[illegible]	[illegible]	[illegible]	[illegible]	[illegible]		[illegible]
			Total	[illegible]	[illegible]					[illegible]		[illegible]	[illegible]	[illegible]	[illegible]	[illegible]	[illegible]	[illegible]

ENTIDADE
[illegible]

MAPA SÍNTESE DOS BENS INVENTARIADOS

CONTA IMOBILIZADO : [illegible] - Equipamento básico

Ano : 2019

Página : [illegible]

Data de Emissão : [illegible]

Cl.	Tipo	Bem	Designação	Património Inicial Bruto	Património Inicial Líquido	Acréscimos Patrimoniais: Aquisições	Reavaliações e outras alterações	Grandes reparações ou beneficiações	Total	Diminuições Patrimoniais: Abates	Desvalorizações	Amortizações do exercício	Amortizações acumuladas	Total	Património Final Bruto	Património Final Líquido	Variação Patrimonial Bruta	Variação Patrimonial Líquida
(1)			(2)	(3)	(4)	(5)	(6)	(7)	(8=5+6+7)	(9)	(10)	(11)	(12)	(13=9+10+11)	(14=3+5-9-10)	(15=4+8-13)	(16=14-3)	(17=15-4)
104	04	13	EQUIPAMENTO PARA INVESTIGAÇÃO, DE MEDIDA E DE UTILIZAÇÃO GERAL, EQUIPAMENTO DE ANÁLISE QUÍMICA, EQUIPAMENTOS DE CAMPO			450,50			450,50			35,88	35,88	35,88	450,50	414,62	450,50	414,62
104	06	19	EQUIPAMENTO PARA INVESTIGAÇÃO, DE MEDIDA E DE UTILIZAÇÃO GERAL, INSTRUMENTOS ÓPTICOS E EQUIPAMENTO FOTOGRÁFICO E CINEMATOGRÁFICO, MÁQUINAS DE FILMAR	2.659,50	1.337,00							492,00	1.814,50	492,00	2.659,50	845,00		-492,00
104	06	20	EQUIPAMENTO PARA INVESTIGAÇÃO, DE MEDIDA E DE UTILIZAÇÃO GERAL, INSTRUMENTOS ÓPTICOS E EQUIPAMENTO FOTOGRÁFICO E CINEMATOGRÁFICO, MÁQUINAS FOTOGRÁFICAS	5.882,14	1.373,67							387,00	4.895,47	387,00	5.882,14	986,67		-387,00
104	06	22	EQUIPAMENTO PARA INVESTIGAÇÃO, DE MEDIDA E DE UTILIZAÇÃO GERAL, INSTRUMENTOS ÓPTICOS E EQUIPAMENTO FOTOGRÁFICO E CINEMATOGRÁFICO, OBJECTIVAS, LENTES E ÓCULOS	1.169,00	915,72							233,77	487,05	233,77	1.169,00	681,95		-233,77
104	06	99	EQUIPAMENTO PARA INVESTIGAÇÃO, DE MEDIDA E DE UTILIZAÇÃO GERAL, INSTRUMENTOS ÓPTICOS E EQUIPAMENTO FOTOGRÁFICO E CINEMATOGRÁFICO, OUTRO EQUIPAMENTO E MATERIAL DE USO ESPECÍFICO	2.233,20	1.781,83							450,61	901,98	450,61	2.233,20	1.331,22		-450,61
104	07	16	EQUIPAMENTO PARA INVESTIGAÇÃO, DE MEDIDA E DE UTILIZAÇÃO GERAL, EQUIPAMENTO DE DESENHO, TOPOGRAFIA E CARTOGRAFIA, INSTRUMENTOS PARA LEVANTAMENTO TOPOGRÁFICO	17.589,00	2.989,57							2.562,48	17.161,91	2.562,48	17.589,00	427,09		-2.562,48
105	04	02	EQUIPAMENTO E MATERIAL PARA SERVIÇOS DE SAÚDE, MOBILIÁRIO HOSPITALAR, BANCOS PARA CONSULTA	71,92									71,92		71,92			
105	04	06	EQUIPAMENTO E MATERIAL PARA SERVIÇOS DE SAÚDE, MOBILIÁRIO HOSPITALAR, MARQUESAS	100,70									100,70		100,70			
105	06	01	EQUIPAMENTO E MATERIAL PARA SERVIÇOS DE SAÚDE, EQUIPAMENTO E MATERIAL PARA SERVIÇOS DE HOTELARIA, FOGÕES	150,00									150,00		150,00			
105	06	03	EQUIPAMENTO E MATERIAL PARA SERVIÇOS DE SAÚDE, EQUIPAMENTO E MATERIAL PARA SERVIÇOS DE HOTELARIA, MÁQUINAS DE LAVAR LOIÇA	2.211,92									2.211,92		2.211,92			
105	06	07	EQUIPAMENTO E MATERIAL PARA SERVIÇOS DE SAÚDE, EQUIPAMENTO E MATERIAL PARA SERVIÇOS DE HOTELARIA, TALHERES E UTENSÍLIOS DE COZINHA	1.555,00									1.555,00		1.555,00			
105	06	10	EQUIPAMENTO E MATERIAL PARA SERVIÇOS DE SAÚDE, EQUIPAMENTO E MATERIAL PARA SERVIÇOS DE HOTELARIA, REFRIGERADORES	245,00									245,00		245,00			
105	06	99	EQUIPAMENTO E MATERIAL PARA SERVIÇOS DE SAÚDE, EQUIPAMENTO E MATERIAL PARA SERVIÇOS DE HOTELARIA, OUTRO EQUIPAMENTO E MATERIAL DE HOTELARIA	45,55									45,55		45,55			
106	01	03	EQUIPAMENTO E MATERIAL DESPORTIVO, RECREATIVO, EDUCAÇÃO, CULTO, EQUIPAMENTO DESPORTIVO, EDUCAÇÃO FÍSICA E RECREIO, MOBILIÁRIO, APARELHOS PARA EXERCÍCIOS GINÁSTICA	10.345,36	3.313,65							1.276,49	2.011,27	1.276,49	10.345,36	2.037,16		-1.276,49
106	01	13	EQUIPAMENTO E MATERIAL DESPORTIVO, RECREATIVO, EDUCAÇÃO, CULTO, EQUIPAMENTO DESPORTIVO, EDUCAÇÃO FÍSICA E RECREIO, MOBILIÁRIO, ARMÁRIOS	1.347,32									1.347,32		1.347,32			
106	01	14	EQUIPAMENTO E MATERIAL DESPORTIVO, RECREATIVO, EDUCAÇÃO, CULTO, EQUIPAMENTO DESPORTIVO, EDUCAÇÃO FÍSICA E RECREIO, MOBILIÁRIO, BALIZAS	477,20	[illegible]							55,61	[illegible]	55,61	477,20	[illegible]		-55,61
			Total	[illegible]	[illegible]	450,50			450,50	[illegible]		[illegible]	[illegible]	[illegible]	[illegible]	[illegible]	[illegible]	[illegible]

ENTIDADE
CMSL

MAPA SÍNTESE DOS BENS INVENTARIADOS

CONTA IMOBILIZADO : 42.3 - Equipamento básico

Ano : 2015

Página: 13

Data de Emissão : 2016/04/07

Classificador Geral				Património Inicial		Acréscimos Patrimoniais				Diminuições Patrimoniais					Património Final		Variação Patrimonial	
						Aquisições	Reavaliações e outras alterações	Grandes reparações ou beneficiações	Total	Abates	Desvalorizações	Amortizações			Bruto	Líquido	Bruta	Líquida
Cl.	Tipo	Esp	Designação	Bruto	Líquido							Do exercício	Acumuladas	Total				
(1)			(2)	(3)	(4)	(5)	(6)	(7)	(8=5+6+7)	(9)	(10)	(11)	(12)	(13=9+10+11)	(14=3+8-9-10)	(15=14-12)	(16=14-3)	(17=15-4)
106	01	05	EQUIPAMENTO E MATERIAL RECREATIVO, DESPORTIVO,EDUCAÇÃO,CULTO , EQUIPAMENTO RECREATIVO, EDUCAÇÃO FÍSICA E DESPORTO,MOBILIÁR. , BANCOS SUECOS	1.297,76	601,16							84,92	781,52	84,92	1.297,76	516,24		-84,92
106	01	06	EQUIPAMENTO E MATERIAL RECREATIVO, DESPORTIVO,EDUCAÇÃO,CULTO , EQUIPAMENTO RECREATIVO, EDUCAÇÃO FÍSICA E DESPORTO,MOBILIÁR. , BARRAS/TRAVES															
106	01	07	EQUIPAMENTO E MATERIAL RECREATIVO, DESPORTIVO,EDUCAÇÃO,CULTO , EQUIPAMENTO RECREATIVO, EDUCAÇÃO FÍSICA E DESPORTO,MOBILIÁR. , BICICLETAS															
106	01	09	EQUIPAMENTO E MATERIAL RECREATIVO, DESPORTIVO,EDUCAÇÃO,CULTO , EQUIPAMENTO RECREATIVO, EDUCAÇÃO FÍSICA E DESPORTO,MOBILIÁR. , COLCHÕES DE GINÁSTICA	2.745,69									2.745,69		2.745,69			
106	01	11	EQUIPAMENTO E MATERIAL RECREATIVO, DESPORTIVO,EDUCAÇÃO,CULTO , EQUIPAMENTO RECREATIVO, EDUCAÇÃO FÍSICA E DESPORTO,MOBILIÁR. , ESCADA	1.452,78	711,24							181,57	923,11	181,57	1.452,78	529,67		-181,57
106	01	14	EQUIPAMENTO E MATERIAL RECREATIVO, DESPORTIVO,EDUCAÇÃO,CULTO , EQUIPAMENTO RECREATIVO, EDUCAÇÃO FÍSICA E DESPORTO,MOBILIÁR. , MESAS (APOIO, BOLHAS, JOGO E PINGUE-PONGUE)	3.445,11	2.015,60	230,00			230,00			446,93	1.876,44	446,93	3.675,11	1.798,67	230,00	-216,93
106	01	15	EQUIPAMENTO E MATERIAL RECREATIVO, DESPORTIVO,EDUCAÇÃO,CULTO , EQUIPAMENTO RECREATIVO, EDUCAÇÃO FÍSICA E DESPORTO,MOBILIÁR. , REDES	787,32	104,59							57,00	739,73	57,00	787,32	47,59		-57,00
106	01	99	EQUIPAMENTO E MATERIAL RECREATIVO, DESPORTIVO,EDUCAÇÃO,CULTO , EQUIPAMENTO RECREATIVO, EDUCAÇÃO FÍSICA E DESPORTO,MOBILIÁR. , OUTRO EQUIPAMENTO ESPECÍFICO	515.875,33	84.350,45	6.580,33			6.580,33	718,00		14.927,39	445.697,31	15.645,39	521.737,66	76.045,40	5.862,33	-8.305,05
106	02	06	EQUIPAMENTO E MATERIAL RECREATIVO, DESPORTIVO,EDUCAÇÃO,CULTO , EQUIPAMENTO E DISPOSITIVOS AUXILIARES DE INSTRUÇÃO ESCOLAR , CARTEIRAS ESCOLARES	457,01	360,10	1.298,59			1.298,59			102,42	221,25	102,42	1.755,60	1.574,45	1.298,59	1.196,17
106	02	07	EQUIPAMENTO E MATERIAL RECREATIVO, DESPORTIVO,EDUCAÇÃO,CULTO , EQUIPAMENTO E DISPOSITIVOS AUXILIARES DE INSTRUÇÃO ESCOLAR , COMPUTADORES	3.445,50									3.445,50		3.445,50			
106	02	10	EQUIPAMENTO E MATERIAL RECREATIVO, DESPORTIVO,EDUCAÇÃO,CULTO , EQUIPAMENTO E DISPOSITIVOS AUXILIARES DE INSTRUÇÃO ESCOLAR , JOGOS DIDÁTICOS	1.672,45									1.672,45		1.672,45			
106	02	15	EQUIPAMENTO E MATERIAL RECREATIVO, DESPORTIVO,EDUCAÇÃO,CULTO , EQUIPAMENTO E DISPOSITIVOS AUXILIARES DE INSTRUÇÃO ESCOLAR , QUADROS ESCOLARES	11.331,62	705,03							157,73	10.784,32	157,73	11.331,62	547,30		-157,73
106	02	17	EQUIPAMENTO E MATERIAL RECREATIVO, DESPORTIVO,EDUCAÇÃO,CULTO , EQUIPAMENTO E DISPOSITIVOS AUXILIARES DE INSTRUÇÃO ESCOLAR , QUADROS MAGNÉTICOS	3.868,12	333,00	1.531,00			1.531,00			330,41	3.365,53	330,41	5.399,12	1.534,59	1.531,00	1.200,59
106	02	99	EQUIPAMENTO E MATERIAL RECREATIVO, DESPORTIVO,EDUCAÇÃO,CULTO , EQUIPAMENTO E DISPOSITIVOS AUXILIARES DE INSTRUÇÃO ESCOLAR , OUTRO EQUIPAMENTO E UTENSÍLIOS DE USO ESPECÍFICO	33.911,99	865,29							426,63	33.473,33	426,63	33.911,99	438,66		-426,63
			Total	666.714,61	109.837,75	10.120,00			10.120,00	12.131,28		35.156,57	787.876,47	45.276,13	660.651,97	114.674,13	-4.???	-25.163,65

ENTIDADE

CM??

MAPA SÍNTESE DOS BENS INVENTARIADOS

Ano : 2019

Página: 14

CONTA PATRIMONIAL : 42.3 - Equipamento básico

Data de Emissão : 2020/04/27

Classificador Geral				Património Inicial		Acréscimos Patrimoniais				Diminuições Patrimoniais					Património Final		Variação Patrimonial	
Cl.	Tipo	Sub	Designação	Bruto	Líquido	Aquisições	Reavaliações e outras alterações	Grandes reparações ou beneficiações	Total	Abates	Desvalorizações	Amortizações Do exercício	Amortizações Acumuladas	Total	Bruto	Líquido	Bruta	Líquida
(1)			(2)	(3)	(4)	(5)	(6)	(7)	(8=5+6+7)	(9)	(10)	(11)	(12)	(13=9+10+11)	(14=3+8-9-10)	(15=14-12)	(16=14-3)	(17=15-4)
106	03	01	EQUIPAMENTO E MATERIAL RECREATIVO, DESPORTIVO,EDUCAÇÃO,CULTO , EQUIPAMENTO E MATERIAL AUDIO-VISUAL , AMPLIFICADORES	453,75		225,01			225,01			21,44	475,19	21,44	678,76	203,57	225,01	203,57
106	03	03	EQUIPAMENTO E MATERIAL RECREATIVO, DESPORTIVO,EDUCAÇÃO,CULTO , EQUIPAMENTO E MATERIAL AUDIO-VISUAL , COLUNAS PARA REPRODUÇÃO DE SOM	14.986,11	3.207,79	399,00			399,00			835,81	12.641,13	835,81	15.385,11	2.747,89	399,00	-835,81
106	03	07	EQUIPAMENTO E MATERIAL RECREATIVO, DESPORTIVO,EDUCAÇÃO,CULTO , EQUIPAMENTO E MATERIAL AUDIO-VISUAL , ECRÃS	2.181,13									2.181,13		2.181,13			
106	03	10	EQUIPAMENTO E MATERIAL RECREATIVO, DESPORTIVO,EDUCAÇÃO,CULTO , EQUIPAMENTO E MATERIAL AUDIO-VISUAL , GRAVADORES	299,01	124,67							55,87	230,21	55,87	299,01	68,80		-55,87
106	03	12	EQUIPAMENTO E MATERIAL RECREATIVO, DESPORTIVO,EDUCAÇÃO,CULTO , EQUIPAMENTO E MATERIAL AUDIO-VISUAL , MISTURADORES	267,01	162,42							53,40	157,99	53,40	267,01	109,02		-53,40
106	03	13	EQUIPAMENTO E MATERIAL RECREATIVO, DESPORTIVO,EDUCAÇÃO,CULTO , EQUIPAMENTO E MATERIAL AUDIO-VISUAL , MONITORES	1.153,13	615,49							164,15	701,79	164,15	1.153,13	451,34		-164,15
106	03	14	EQUIPAMENTO E MATERIAL RECREATIVO, DESPORTIVO,EDUCAÇÃO,CULTO , EQUIPAMENTO E MATERIAL AUDIO-VISUAL , PROJETORES DIVERSOS	22.461,44	7.118,71					2.897,88		2.049,20	14.776,65	4.947,08	19.563,56	4.806,91	-2.897,88	-2.311,80
106	03	15	EQUIPAMENTO E MATERIAL RECREATIVO, DESPORTIVO,EDUCAÇÃO,CULTO , EQUIPAMENTO E MATERIAL AUDIO-VISUAL , RÁDIOS	420,00									420,00		420,00			
106	03	17	EQUIPAMENTO E MATERIAL RECREATIVO, DESPORTIVO,EDUCAÇÃO,CULTO , EQUIPAMENTO E MATERIAL AUDIO-VISUAL , SISTEMAS DE VIDEO-CLASSES	343,00									343,00		343,00			
106	03	18	EQUIPAMENTO E MATERIAL RECREATIVO, DESPORTIVO,EDUCAÇÃO,CULTO , EQUIPAMENTO E MATERIAL AUDIO-VISUAL , TELEVISORES	3.067,39	1.310,42	59,00			59,00			315,14	2.072,11	315,14	3.126,39	1.054,28	59,00	-256,14
106	03	99	EQUIPAMENTO E MATERIAL RECREATIVO, DESPORTIVO,EDUCAÇÃO,CULTO , EQUIPAMENTO E MATERIAL AUDIO-VISUAL , OUTROS	142.540,83	25.998,77	735,62			735,62			6.811,68	123.353,74	6.811,68	143.276,45	19.922,71	735,62	-6.076,06
106	04	05	EQUIPAMENTO E MATERIAL RECREATIVO, DESPORTIVO,EDUCAÇÃO,CULTO , INSTRUMENTOS MUSICAIS, INCLUINDOEQUIPAMENTO DE ORQUESTRA , BOMBOS	3.481,44	3.278,88							419,85	622,41	419,85	3.481,44	2.859,03		-419,85
106	04	19	EQUIPAMENTO E MATERIAL RECREATIVO, DESPORTIVO,EDUCAÇÃO,CULTO , INSTRUMENTOS MUSICAIS, INCLUINDOEQUIPAMENTO DE ORQUESTRA , BATERIAS	999,00	689,10							142,56	452,46	142,56	999,00	546,54		-142,56
106	04	37	EQUIPAMENTO E MATERIAL RECREATIVO, DESPORTIVO,EDUCAÇÃO,CULTO , INSTRUMENTOS MUSICAIS, INCLUINDOEQUIPAMENTO DE ORQUESTRA , MALAS DE TRANSPORTE DE PARTITURAS	475,01	346,34							59,39	188,06	59,39	475,01	286,95		-59,39
106	04	45	EQUIPAMENTO E MATERIAL RECREATIVO, DESPORTIVO,EDUCAÇÃO,CULTO , INSTRUMENTOS MUSICAIS, INCLUINDOEQUIPAMENTO DE ORQUESTRA , ÓRGÃOS	10.402,05	9.393,51							2.053,59	3.062,13	2.053,59	10.402,05	7.339,92		-2.053,59
106	04	55	EQUIPAMENTO E MATERIAL RECREATIVO, DESPORTIVO,EDUCAÇÃO,CULTO , INSTRUMENTOS MUSICAIS, INCLUINDOEQUIPAMENTO DE ORQUESTRA , VIOLAS	164,51	77,15							21,58	108,94	21,58	164,51	55,57		-21,58
106	04	60	EQUIPAMENTO E MATERIAL RECREATIVO, DESPORTIVO,EDUCAÇÃO,CULTO , INSTRUMENTOS MUSICAIS, INCLUINDOEQUIPAMENTO DE ORQUESTRA , VIOLINOS	103,76	61,89							16,83	58,70	16,83	103,76	45,06		-16,83
			Total	1.096.562,21	192.822,87	11.849,59			11.849,59	17.185,12		48.931,36	925.123,13	66.116,48	1.090.026,57	135.735,77	-5.685,53	-57.087,10

ENTIDADE

DMSI

MAPA SÍNTESE DOS BENS INVENTARIADOS

Ano : 2019

CONTA IMOBILIZADO : 42.3 - Equipamento básico

Páginas: 15

Data de Emissão : 2020/04/27

Classificador Geral				Património Inicial		Acréscimos Patrimoniais				Diminuições Patrimoniais					Património Final		Variação Patrimonial	
Cl.	Tipo	Bem	Designação	Bruto	Líquido	Aquisições	Reavaliações e outras alterações	Grandes reparações ou beneficiações	Total	Abates	Desvalorizações	Amortizações Do exercício	Amortizações Acumuladas	Total	Bruto	Líquido	Bruta	Líquida
(1)			(2)	(3)	(4)	(5)	(6)	(7)	(8=5+6+7)	(9)	(10)	(11)	(12)	(13=9+10+11)	(14=3+8-9-10)	(15=14-12)	(16=14-3)	(17=15-4)
106	04	61	EQUIPAMENTO E MATERIAL RECREATIVO, DESPORTIVO,EDUCAÇÃO,CULTO , INSTRUMENTOS MUSICAIS, INCLUINDOEQUIPAMENTO DE ORQUESTRA , VIOLONCELOS	907,68	440,33							113,51	580,87	113,51	907,68	326,82		-113,51
106	04	62	EQUIPAMENTO E MATERIAL RECREATIVO, DESPORTIVO,EDUCAÇÃO,CULTO , INSTRUMENTOS MUSICAIS, INCLUINDOEQUIPAMENTO DE ORQUESTRA , XILOFONES	883,45	647,81							111,03	351,66	111,03	883,45	536,79		-111,03
106	04	99	EQUIPAMENTO E MATERIAL RECREATIVO, DESPORTIVO,EDUCAÇÃO,CULTO , INSTRUMENTOS MUSICAIS, INCLUINDOEQUIPAMENTO DE ORQUESTRA , OUTROS INSTRUMENTOS E APARELHOS MUSICAIS	1.553,32	1.104,88							193,91	642,35	193,91	1.553,32	910,97		-193,91
106	06	24	EQUIPAMENTO E MATERIAL RECREATIVO, DESPORTIVO,EDUCAÇÃO,CULTO , OBRAS DE ARTE, MÓVEIS ANTIGOS, COLECÇÕES E ANTIGUIDADES , JOALHARIA	306,67									306,67		306,67			
106	06	25	EQUIPAMENTO E MATERIAL RECREATIVO, DESPORTIVO,EDUCAÇÃO,CULTO , OBRAS DE ARTE, MÓVEIS ANTIGOS, COLECÇÕES E ANTIGUIDADES , QUADROS															
106	06	99	EQUIPAMENTO E MATERIAL RECREATIVO, DESPORTIVO,EDUCAÇÃO,CULTO , OBRAS DE ARTE, MÓVEIS ANTIGOS, COLECÇÕES E ANTIGUIDADES , OUTROS	1.623,69	337,40					324,72		200,12	1.191,76	524,84	1.298,97	107,12	-324,72	-230,28
107	01	02	EQUIPAMENTO DE CONFORTO, HIGIENE E DE UTILIZAÇÃO COMUM , MOBILIÁRIO E EQUIPAMENTO COMUM EXCLUI MOBILIÁRIO DE ESCRI. , ARMÁRIOS	19.897,46	5.470,29							1.067,67	15.454,64	1.067,67	19.897,46	4.402,82		-1.067,67
107	01	03	EQUIPAMENTO DE CONFORTO, HIGIENE E DE UTILIZAÇÃO COMUM , MOBILIÁRIO E EQUIPAMENTO COMUM EXCLUI MOBILIÁRIO DE ESCRI. , BANCOS	21.091,86	7.125,59							1.799,68	15.765,65	1.799,68	21.091,86	5.326,21		-1.799,68
107	01	06	EQUIPAMENTO DE CONFORTO, HIGIENE E DE UTILIZAÇÃO COMUM , MOBILIÁRIO E EQUIPAMENTO COMUM EXCLUI MOBILIÁRIO DE ESCRI. , BENGALEIROS	93,06									93,06		93,06			
107	01	07	EQUIPAMENTO DE CONFORTO, HIGIENE E DE UTILIZAÇÃO COMUM , MOBILIÁRIO E EQUIPAMENTO COMUM EXCLUI MOBILIÁRIO DE ESCRI. , CADEIRAS	36.425,92	10.632,98	19.250,39			19.250,39			3.563,19	29.359,13	3.563,19	55.676,31	26.320,17	19.250,39	15.687,19
107	01	09	EQUIPAMENTO DE CONFORTO, HIGIENE E DE UTILIZAÇÃO COMUM , MOBILIÁRIO E EQUIPAMENTO COMUM EXCLUI MOBILIÁRIO DE ESCRI. , CAMAS	162,66									162,66		162,66			
107	01	10	EQUIPAMENTO DE CONFORTO, HIGIENE E DE UTILIZAÇÃO COMUM , MOBILIÁRIO E EQUIPAMENTO COMUM EXCLUI MOBILIÁRIO DE ESCRI. , COLCHÕES	139,67									139,67		139,67			
107	01	13	EQUIPAMENTO DE CONFORTO, HIGIENE E DE UTILIZAÇÃO COMUM , MOBILIÁRIO E EQUIPAMENTO COMUM EXCLUI MOBILIÁRIO DE ESCRI. , ESCADAS ESCADOTES	61,35									61,35		61,35			
107	01	16	EQUIPAMENTO DE CONFORTO, HIGIENE E DE UTILIZAÇÃO COMUM , MOBILIÁRIO E EQUIPAMENTO COMUM EXCLUI MOBILIÁRIO DE ESCRI. , ESTANTES	95.673,51	53.081,81							11.445,78	53.038,48	11.445,78	95.673,51	41.345,03		-11.445,78
107	01	17	EQUIPAMENTO DE CONFORTO, HIGIENE E DE UTILIZAÇÃO COMUM , MOBILIÁRIO E EQUIPAMENTO COMUM EXCLUI MOBILIÁRIO DE ESCRI. , GUARDA-FATOS, ROUPEIROS	151,64									151,64		151,64			
			Total	1.276.024,47	371.365,20	31.794,01			31.794,01	17.813,56		66.750,92	1.059.240,49	84.516,78	1.283.654,52	235.666,73	13.980,05	-86.050,47

ENTIDADE

CMSI

MAPA SÍNTESE DOS BENS INVENTARIADOS

Ano : 2019

Página: 16

CONTA IMOBILIZADO : 42.5 - Equipamento básico

Data de Emissão : 2020/04/27

Classificador Geral				Património Inicial		Acréscimos Patrimoniais				Diminuições Patrimoniais					Património Final		Variação Patrimonial	
Cl.	Tipo	Bem	Designação	Bruto	Líquido	Aquisições	Reavaliações e outras alterações	Grandes reparações ou beneficiações	Total	Abates	Desvalorizações	Amortizações Do exercício	Amortizações Acumuladas	Total	Bruto	Líquido	Bruta	Líquida
(1)			(2)	(3)	(4)	(5)	(6)	(7)	(8=5+6+7)	(9)	(10)	(11)	(12)	(13=9+10+11)	(14=3+8-9-10)	(15=14-12)	(16=14-3)	(17=15-4)
107	01	20	EQUIPAMENTO DE CONFORTO, HIGIENE E DE UTILIZAÇÃO COMUM , MOBILIÁRIO E EQUIPAMENTO COMUM EXCEPT MOBILIÁRIO DE ESCRI.. , MESAS	17.175,55	5.078,66	20.650,04			20.650,04			1.781,20	15.977,09	1.781,20	37.825,59	21.848,50	20.650,04	16.868,84
107	01	21	EQUIPAMENTO DE CONFORTO, HIGIENE E DE UTILIZAÇÃO COMUM , MOBILIÁRIO E EQUIPAMENTO COMUM EXCEPT MOBILIÁRIO DE ESCRI.. , CADEIRAS	27.272,44	5.987,17	9.042,32			9.042,32			1.162,11	20.617,57	1.162,11	36.314,76	13.697,39	9.042,32	7.880,21
107	01	22	EQUIPAMENTO DE CONFORTO, HIGIENE E DE UTILIZAÇÃO COMUM , MOBILIÁRIO E EQUIPAMENTO COMUM EXCEPT MOBILIÁRIO DE ESCRI.. , PRATELEIRAS	3.571,19	994,71							249,92	3.117,30	249,92	3.571,19	753,89		-249,92
107	01	23	EQUIPAMENTO DE CONFORTO, HIGIENE E DE UTILIZAÇÃO COMUM , MOBILIÁRIO E EQUIPAMENTO COMUM EXCEPT MOBILIÁRIO DE ESCRI.. , SECRETÁRIAS	7.930,87	2.250,13							509,65	6.190,29	509,65	7.930,87	1.740,58		-509,65
107	01	24	EQUIPAMENTO DE CONFORTO, HIGIENE E DE UTILIZAÇÃO COMUM , MOBILIÁRIO E EQUIPAMENTO COMUM EXCEPT MOBILIÁRIO DE ESCRI.. , SOFÁS	1.152,56	636,13							144,63	665,03	144,63	1.152,56	487,53		-144,63
107	01	99	EQUIPAMENTO DE CONFORTO, HIGIENE E DE UTILIZAÇÃO COMUM , MOBILIÁRIO E EQUIPAMENTO COMUM EXCEPT MOBILIÁRIO DE ESCRI.. , OUTRO MOBILIÁRIO E EQUIPAMENTO	331.957,78	35.316,63	11.373,47			11.373,47			11.665,04	308.810,19	11.665,04	343.331,25	34.521,06	11.373,47	-295,57
107	02	06	EQUIPAMENTO DE CONFORTO, HIGIENE E DE UTILIZAÇÃO COMUM , ARTIGOS E UTENSÍLIOS DE DECORAÇÃO E CONFORTO , CINZEIROS	2.931,16	1.970,60							363,14	1.293,82	363,14	2.931,16	1.637,34		-363,14
107	02	16	EQUIPAMENTO DE CONFORTO, HIGIENE E DE UTILIZAÇÃO COMUM , ARTIGOS E UTENSÍLIOS DE DECORAÇÃO E CONFORTO , DEPOSITÁRIOS, TOLDOS, ESTORES,CORTINAS E CORTINADOS	1.449,94	563,48							482,99	1.366,45	482,99	1.449,94	83,49		-482,99
107	02	99	EQUIPAMENTO DE CONFORTO, HIGIENE E DE UTILIZAÇÃO COMUM , ARTIGOS E UTENSÍLIOS DE DECORAÇÃO E CONFORTO , OUTROS ARTIGOS E UTENSÍLIOS	5.457,50									5.457,50		5.457,50			
107	03	06	EQUIPAMENTO DE CONFORTO, HIGIENE E DE UTILIZAÇÃO COMUM , EQUIPAMENTO E DISPOSITIVOS DE ILUMINAÇÃO (INCLUINDO PE DE LUZ) , PROJECTORES E LUMINÁRIAS	4.416,81									4.416,81		4.416,81			
107	03	99	EQUIPAMENTO DE CONFORTO, HIGIENE E DE UTILIZAÇÃO COMUM , EQUIPAMENTO E DISPOSITIVOS DE ILUMINAÇÃO (INCLUINDO PE DE LUZ) , OUTRO EQUIPAMENTO E DISPOSITIVO DE ILUMINAÇÃO	1.020,93	595,51							127,59	552,57	127,59	1.020,93	467,93		-127,59
107	04	01	EQUIPAMENTO DE CONFORTO, HIGIENE E DE UTILIZAÇÃO COMUM , EQUIP. DE AR CONDICIONADO E DE CIRCULAÇÃO DE AR , APARELHOS DE AR CONDICIONADO	36.165,46	12.075,54	2.016,00			2.016,00			2.591,64	26.397,56	2.591,64	38.287,46	11.889,90	2.016,00	-575,64
107	04	04	EQUIPAMENTO DE CONFORTO, HIGIENE E DE UTILIZAÇÃO COMUM , EQUIP. DE AR CONDICIONADO E DE CIRCULAÇÃO DE AR , DESUMIDIFICADORES	2.251,41	3,73							3,73	2.256,40	3,73	2.251,41			-3,73
107	04	07	EQUIPAMENTO DE CONFORTO, HIGIENE E DE UTILIZAÇÃO COMUM , EQUIP. DE AR CONDICIONADO E DE CIRCULAÇÃO DE AR , EXAUSTORES	131,11	107,15							16,02	15,95	16,02	131,11	115,16		-16,02
107	04	10	EQUIPAMENTO DE CONFORTO, HIGIENE E DE UTILIZAÇÃO COMUM , EQUIP. DE AR CONDICIONADO E DE CIRCULAÇÃO DE AR , REFRIGERADORES	135,00	135,55							15,56	120,87	15,56	233,00	117,03		-15,56
Total				1.721.335,63	335.651,51	73.675,14			73.675,14	17.513,56		55.735,53	1.454.201,11	103.029,45	1.777.000,21	323.421,19	56.096,57	-12.230,32

ENTIDADE

CMEL

MAPA SÍNTESE DOS BENS INVENTARIADOS

Ano : 2016

Página: 17

CONTA IMOBILIZADO : 42.3 - Equipamento básico

Data de Emissão : 2020/04/07

Classificador Geral				Património Inicial		Acréscimos Patrimoniais				Diminuições Patrimoniais					Património Final		Variação Patrimonial	
Cl.	Tipo	Bem	Designação	Bruto	Líquido	Aquisições	Reavaliações e outras alterações	Grandes reparações ou beneficiações	Total	Abates	Desvalorizações	Amortizações Do exercício	Amortizações Acumuladas	Total	Bruto	Líquido	Bruto	Líquido
(1)			(2)	(3)	(4)	(5)	(6)	(7)	(8=5+6+7)	(9)	(10)	(11)	(12)	(13=9+10+11)	(14=3+8-9-10)	(15=14-12)	(16=14-3)	(17=15-4)
107	04	11	EQUIPAMENTO DE CONFORTO, HIGIENE E DE UTILIZAÇÃO COMUM , EQUIP. DE AR CONDICIONADO E DE CIRCULAÇÃO DE AR , SECADORES	1.277,41	1.742,97							284,81	215,23	284,81	1.277,41	1.456,17		-284,81
107	04	14	EQUIPAMENTO DE CONFORTO, HIGIENE E DE UTILIZAÇÃO COMUM , EQUIP. DE AR CONDICIONADO E DE CIRCULAÇÃO DE AR , VENTILADORES	399,39	6,33							6,33	399,39	6,33	399,39			-6,33
107	04	15	EQUIPAMENTO DE CONFORTO, HIGIENE E DE UTILIZAÇÃO COMUM , EQUIP. DE AR CONDICIONADO E DE CIRCULAÇÃO DE AR , VENTOINHAS	272,49	174,56	25,00			25,00			32,15	130,08	32,15	297,49	167,41	25,00	-7,15
107	04	99	EQUIPAMENTO DE CONFORTO, HIGIENE E DE UTILIZAÇÃO COMUM , EQUIP. DE AR CONDICIONADO E DE CIRCULAÇÃO DE AR , OUTRO EQUIPAMENTO E MATERIAL DE USO ESPECÍFICO	1.966,68									1.966,68		1.966,68			
107	05	02	EQUIPAMENTO DE CONFORTO, HIGIENE E DE UTILIZAÇÃO COMUM , EQUIP. DE AQUECIMENTO DE AMBIENTE E AQUECEDORES DE ÁGUA DOM. , AQUECEDORES	4.782,73	1.051,31	392,50			392,50			239,56	3.970,33	239,56	5.175,23	1.204,95	392,50	153,64
107	05	03	EQUIPAMENTO DE CONFORTO, HIGIENE E DE UTILIZAÇÃO COMUM , EQUIP. DE AQUECIMENTO DE AMBIENTE E AQUECEDORES DE ÁGUA DOM. , CALDEIRAS	1.570,00									1.570,00		1.570,00			
107	05	04	EQUIPAMENTO DE CONFORTO, HIGIENE E DE UTILIZAÇÃO COMUM , EQUIP. DE AQUECIMENTO DE AMBIENTE E AQUECEDORES DE ÁGUA DOM. , CALORÍFEROS	3.025,35	1.169,42							281,65	2.136,58	281,65	3.025,35	888,85		-281,65
107	05	06	EQUIPAMENTO DE CONFORTO, HIGIENE E DE UTILIZAÇÃO COMUM , EQUIP. DE AQUECIMENTO DE AMBIENTE E AQUECEDORES DE ÁGUA DOM. , CONVECTORES	2.054,34	2.031,94							256,80	278,20	256,80	2.054,34	1.776,14		-256,80
107	05	09	EQUIPAMENTO DE CONFORTO, HIGIENE E DE UTILIZAÇÃO COMUM , EQUIP. DE AQUECIMENTO DE AMBIENTE E AQUECEDORES DE ÁGUA DOM. , ESQUENTADORES	1.955,73	587,91							135,03	1.503,21	135,03	1.955,73	452,88		-135,03
107	05	11	EQUIPAMENTO DE CONFORTO, HIGIENE E DE UTILIZAÇÃO COMUM , EQUIP. DE AQUECIMENTO DE AMBIENTE E AQUECEDORES DE ÁGUA DOM. , FORNOS	137,91	136,59							20,39	116,71	20,39	137,91	115,20		-20,39
107	05	14	EQUIPAMENTO DE CONFORTO, HIGIENE E DE UTILIZAÇÃO COMUM , EQUIP. DE AQUECIMENTO DE AMBIENTE E AQUECEDORES DE ÁGUA DOM. , RADIADORES	8.003,42	81,94							26,73	7.948,21	26,73	8.003,42	55,21		-26,73
107	05	99	EQUIPAMENTO DE CONFORTO, HIGIENE E DE UTILIZAÇÃO COMUM , EQUIP. DE AQUECIMENTO DE AMBIENTE E AQUECEDORES DE ÁGUA DOM. , OUTRO EQUIPAMENTO DE USO ESPECÍFICO	14.645,99	151,80							24,61	14.518,80	24,61	14.645,99	127,19		-24,61
107	06	02	EQUIPAMENTO DE CONFORTO, HIGIENE E DE UTILIZAÇÃO COMUM , EQUIPAMENTO DE COZINHA , EQUIPAMENTOS FRIGORÍFICOS E DE REFRIGERAÇÃO	1.571,26	289,40	199,00			199,00			55,15	1.336,71	55,15	1.770,26	433,25	199,00	143,85
107	06	03	EQUIPAMENTO DE CONFORTO, HIGIENE E DE UTILIZAÇÃO COMUM , EQUIPAMENTO DE COZINHA , EQUIPAMENTO PARA PREPARAÇÃO E CONFECCIONAMENTO DE ALIMENTOS	1.516,56	621,47							105,13	1.001,28	105,13	1.516,56	515,28		-105,13
107	06	04	EQUIPAMENTO DE CONFORTO, HIGIENE E DE UTILIZAÇÃO COMUM , EQUIPAMENTO DE COZINHA , MÁQUINAS E APARELHOS DE COZINHA	51,00									51,00		51,00			
Total				1.767.881,12	340.795,98	76.454,54			76.454,54	17.503,66		97.222,13	1.453.576,22	108.746,[illegible]	1.826.831,[illegible]	301.66[illegible]	58.950,88	-40.031,[illegible]

ENTIDADE

CMCL

MAPA SÍNTESE DOS BENS INVENTARIADOS

Ano : 2019

CONTA IMOBILIZADO : 43.3 - Equipamento básico

Página: 15

Data de Emissão : 2020/03/07

Classificador Geral				Património Inicial		Acréscimos Patrimoniais				Diminuições Patrimoniais					Património Final		Variação Patrimonial	
Cl.	Tipo	Bem	Designação	Bruto	Líquido	Aquisições	Reavaliações e outras alterações	Grandes reparações ou beneficiações	Total	Abates	Desvalorizações	Amortizações Do exercício	Amortizações Acumuladas	Total	Bruto	Líquido	Bruto	Líquido
(1)			(2)	(3)	(4)	(5)	(6)	(7)	(8=5+6+7)	(9)	(10)	(11)	(12)	(13=9+10+11)	(14=3+8-9-10)	(15=14-12)	(16=14-3)	(17=15-4)
107	06	06	EQUIPAMENTO DE CONFORTO, HIGIENE E DE UTILIZAÇÃO COMUM , EQUIPAMENTO DE COZINHA , TALHERES E UTENSÍLIOS DE COZINHA	4.620,43									4.620,43		4.620,43			
107	06	99	EQUIPAMENTO DE CONFORTO, HIGIENE E DE UTILIZAÇÃO COMUM , EQUIPAMENTO DE COZINHA , OUTRO MATERIAL, APARELHOS E UTENSÍLIOS DE USO ESPECÍFICO	118.180,29	5.656,66							3.355,63	115.927,27	3.355,63	118.180,29	2.253,02		-3.355,63
107	07	01	EQUIPAMENTO DE CONFORTO, HIGIENE E DE UTILIZAÇÃO COMUM , EQUIPAMENTO DE TRATAMENTO DE ROUPA , FERROS DE ENGOMAR	95,00									95,00		95,00			
107	07	02	EQUIPAMENTO DE CONFORTO, HIGIENE E DE UTILIZAÇÃO COMUM , EQUIPAMENTO DE TRATAMENTO DE ROUPA , MÁQUINAS DE COSTURA	704,99	27,36							14,26	691,89	14,26	704,99	13,10		-14,26
107	07	04	EQUIPAMENTO DE CONFORTO, HIGIENE E DE UTILIZAÇÃO COMUM , EQUIPAMENTO DE TRATAMENTO DE ROUPA , MÁQUINAS DE LAVAR ROUPA	799,00	330,69							74,16	542,47	74,16	799,00	256,53		-74,16
107	07	05	EQUIPAMENTO DE CONFORTO, HIGIENE E DE UTILIZAÇÃO COMUM , EQUIPAMENTO DE TRATAMENTO DE ROUPA , MÁQUINAS DE SECAR ROUPA	532,45									532,45		532,45			
107	08	01	EQUIPAMENTO DE CONFORTO, HIGIENE E DE UTILIZAÇÃO COMUM , EQUIPAMENTO DE LIMPEZA , ASPIRADORES	13.373,54	2.365,63	554,00			554,00			1.152,79	12.160,70	1.152,79	13.927,54	1.766,84	554,00	-598,79
107	08	04	EQUIPAMENTO DE CONFORTO, HIGIENE E DE UTILIZAÇÃO COMUM , EQUIPAMENTO DE LIMPEZA , SECADORES	534,71	44,08							16,24	506,87	16,24	534,71	27,84		-16,24
107	08	99	EQUIPAMENTO DE CONFORTO, HIGIENE E DE UTILIZAÇÃO COMUM , EQUIPAMENTO DE LIMPEZA , OUTROS APARELHOS E UTENSÍLIOS DE USO ESPECÍFICO	208.389,10	71.280,73	6.604,36			6.604,36			14.780,36	151.888,73	14.780,36	214.993,46	63.104,73	6.604,36	-8.176,00
107	09	04	EQUIPAMENTO DE CONFORTO, HIGIENE E DE UTILIZAÇÃO COMUM , EQUIPAMENTO SANITÁRIO , BANHOS	4.716,23									4.716,23		4.716,23			
108	01	03	EQUIPAMENTO DE TRANSPORTE (EXCETO VEÍCULOS AUTOMÓVEIS) , MATERIAL ROLANTE OU DE TRANSPORTE , PLATAFORMAS	815,00	766,49							116,41	164,92	116,41	815,00	650,08		-116,41
108	01	99	EQUIPAMENTO DE TRANSPORTE (EXCETO VEÍCULOS AUTOMÓVEIS) , MATERIAL ROLANTE OU DE TRANSPORTE , OUTRO MATERIAL E EQUIPAMENTO DE TRANSPORTE	331,70									331,70		331,70			
108	05	03	EQUIPAMENTO DE TRANSPORTE (EXCETO VEÍCULOS AUTOMÓVEIS) , EQUIPAMENTO, COMPONENTES E ACESSÓRIOS DE EMBARCAÇÕES , EQUIPAMENTO MARÍTIMO	1.465,07									1.465,07		1.465,07			
109	01	08	EQUIPAMENTO PARA AGRICULTURA E JARDINAGEM , MÁQUINAS E EQUIPAMENTOS PARA PREPARAÇÃO DO SOLO E COLHEITAS , MÁQUINAS DE USO ESPECÍFICO(ARRANCADORAS,[illegible],[illegible], ETC.)	12.133,85									12.133,85		12.133,85			
109	01	99	EQUIPAMENTO PARA AGRICULTURA E JARDINAGEM , MÁQUINAS E EQUIPAMENTOS PARA PREPARAÇÃO DO SOLO E COLHEITAS , OUTRAS MÁQUINAS E EQUIPAMENTO DE USO ESPECÍFICO	5.222,53		427,14			427,14			11,85	5.234,38	11,85	5.649,67	415,29	427,14	415,29
109	03	02	EQUIPAMENTO PARA AGRICULTURA E JARDINAGEM , UTENSÍLIOS E FERRAMENTAS PARA JARDINAGEM , ASPERSORES	7.111,49									7.111,49		7.111,49			
Total				[illegible]	[illegible]	[illegible]			[illegible]	17.[illegible],56		[illegible]	[illegible]	[illegible]	[illegible]	[illegible]	[illegible]	[illegible]

ENTIDADE

[illegible]

MAPA SÍNTESE DOS BENS INVENTARIADOS

Ano : 2019

Página: 19

CONTA IMOBILIZADO : 42.3 - Equipamento básico

Data de Emissão : 2020/02/07

Classificador Geral				Património Inicial		Aumentos Patrimoniais				Diminuições Patrimoniais					Património Final		Variação Patrimonial	
Cl.	Tipo	Ses	Designação	Bruto	Líquido	Aquisições	Reavaliações e outras alterações	Grandes reparações ou beneficiações	Total	Abates	Desvalorizações	Amortizações Do exercício	Amortizações Acumuladas	Total	Bruto	Líquido	Bruta	Líquida
(1)			(2)	(3)	(4)	(5)	(6)	(7)	(8=5+6+7)	(9)	(10)	(11)	(12)	(13=9+10+11)	(14=3+8-9-10)	(15=14-12)	(16=14-3)	(17=15-4)
109	03	99	EQUIPAMENTO PARA AGRICULTURA E JARDINAGEM , UTENSÍLIOS E FERRAMENTAS PARA JARDINAGEM , OUTROS	5.712,64									5.712,64		5.712,64			
111	02	01	EQUIPAMENTO DE OFICINA, FERRAMENTAS E UTENSÍLIOS , FERRAMENTAS E MÁQUINAS-FERRAMENTAS , FERRAMENTAS E UTENSÍLIOS	12.370,25	53,64							53,64	12.370,25	53,64	12.370,25			-53,64
111	02	02	EQUIPAMENTO DE OFICINA, FERRAMENTAS E UTENSÍLIOS , FERRAMENTAS E MÁQUINAS-FERRAMENTAS , MÁQUINAS-FERRAMENTAS LIGEIRAS	9.145,66									9.145,66		9.145,66			
111	02	03	EQUIPAMENTO DE OFICINA, FERRAMENTAS E UTENSÍLIOS , FERRAMENTAS E MÁQUINAS-FERRAMENTAS , MÁQUINAS-FERRAMENTAS PESADAS	45.095,49	2.861,49							1.506,49	43.740,49	1.506,49	45.095,49	1.355,00		-1.506,49
111	02	04	EQUIPAMENTO DE OFICINA, FERRAMENTAS E UTENSÍLIOS , FERRAMENTAS E MÁQUINAS-FERRAMENTAS , MÁQUINAS-FERRAMENTAS PESADAS / VIATURAS	51.267,50	22.201,19	29.264,38			29.264,38			12.007,51	42.050,80	12.007,51	80.531,88	39.458,06	29.264,38	17.256,87
111	02	99	EQUIPAMENTO DE OFICINA, FERRAMENTAS E UTENSÍLIOS , FERRAMENTAS E MÁQUINAS-FERRAMENTAS , OUTRO APARELHOS E UTENSÍLIOS OFICINAIS	4.193,65	129,88							33,66	4.097,43	33,66	4.193,65	96,22		-33,66
113	01	03	EQUIPAMENTO SINALIZAÇÃO, ALARME, INCÊNDIOS E SEGURANÇA , EQUIPAMENTO DE COMBATE A INCÊNDIOS , EXTINTORES	794,23	79,73							28,10	742,60	28,10	794,23	51,63		-28,10
113	01	99	EQUIPAMENTO SINALIZAÇÃO, ALARME, INCÊNDIOS E SEGURANÇA , EQUIPAMENTO DE COMBATE A INCÊNDIOS , OUTRO EQUIPAMENTO DE UTILIZAÇÃO ESPECÍFICA	6.655,23	2.447,09							1.935,31	6.143,45	1.935,31	6.655,23	511,78		-1.935,31
113	03	01	EQUIPAMENTO SINALIZAÇÃO, ALARME, INCÊNDIOS E SEGURANÇA , SISTEMAS DE SINALIZAÇÃO DE ALARME , APARELHOS DE ILUMINAÇÃO E SEGURANÇA	21.024,84	1.399,46	1.267,49			1.267,49			868,50	20.493,88	868,50	22.292,33	1.798,45	1.267,49	398,99
113	03	02	EQUIPAMENTO SINALIZAÇÃO, ALARME, INCÊNDIOS E SEGURANÇA , SISTEMAS DE SINALIZAÇÃO DE ALARME , DISPOSITIVOS DE SINALIZAÇÃO	12.601,00									12.601,00		12.601,00			
113	03	99	EQUIPAMENTO SINALIZAÇÃO, ALARME, INCÊNDIOS E SEGURANÇA , SISTEMAS DE SINALIZAÇÃO DE ALARME , OUTRO EQUIPAMENTO DE USO ESPECÍFICO	111.349,93	1.330,67							1.065,10	111.084,36	1.065,10	111.349,93	265,57		-1.065,10
115	01	06	EQUIPAMENTO INDIVIDUAL (VESTUÁRIO CALÇADO) E FINS ESPECIAIS , EQUIPAMENTO ESPECIAL DE PROTECÇÃO INDIVIDUAL , CAPACETES	326,74									326,74		326,74			
117	01	02	ABASTECIMENTO PÚBLICO E ÁGUAS RESIDUAIS , EQUIPAMENTO ELECTROMECÂNICO DOS SISTEMAS DE TRATAMENTO FÍSICO-QUÍMICO , BOMBAS DE DOSEAMENTO	450,73									450,73		450,73			
117	01	03	ABASTECIMENTO PÚBLICO E ÁGUAS RESIDUAIS , EQUIPAMENTO ELECTROMECÂNICO DOS SISTEMAS DE TRATAMENTO FÍSICO-QUÍMICO , BOMBAS DE RECIRCULAÇÃO E ELEVAÇÃO	35.520,31	6.571,00					722,83		1.356,99	29.575,47	1.578,80	34.797,48	5.216,10	-722,83	-1.355,90
117	01	05	ABASTECIMENTO PÚBLICO E ÁGUAS RESIDUAIS , EQUIPAMENTO ELECTROMECÂNICO DOS SISTEMAS DE TRATAMENTO FÍSICO-QUÍMICO , MEDIDORES DE CAUDAL			5.725,55			5.725,55			515,10	515,10	515,10	5.725,55	5.210,45	5.725,55	5.210,45
117	01	99	ABASTECIMENTO PÚBLICO E ÁGUAS RESIDUAIS , EQUIPAMENTO ELECTROMECÂNICO DOS SISTEMAS DE TRATAMENTO FÍSICO-QUÍMICO , OUTRO EQUIPAMENTO DE USO ESPECÍFICO	25.031,45	1.898,54							656,15	24.419,06	656,15	25.031,45	1.242,39		-656,15
			Total	1.490.712,23	463.116,47	103.554,23			121.550,23	16.026,63		126.795,01	1.036.597,09	144.570,65	1.594.086,51	457.622,31	103.913,87	-5.493,52

ENTIDADE

CMSL

MAPA SÍNTESE DOS BENS INVENTARIADOS

Ano : 2019

Página: 20

CONTA IMOBILIZADO : 42.3 - Equipamento básico

Data de Emissão : 2020/04/27

Classificador Geral				Património Inicial		Aumentos Patrimoniais				Diminuições Patrimoniais					Património Final		Variação Patrimonial	
Cl.	Tipo	Item	Designação	Bruto	Líquido	Aquisições	Reavaliações e outras alterações	Grandes reparações ou beneficiações	Total	Abates	Desvalorizações	Amortizações: Do exercício	Amortizações: Acumuladas	Total	Bruto	Líquido	Bruto	Líquido
(1)			(2)	(3)	(4)	(5)	(6)	(7)	(8=5+6+7)	(9)	(10)	(11)	(12)	(13=9+10+11)	(14=3+8-9-10)	(15=14-12)	(16=14-3)	(17=15-4)
117	03	99	ABASTECIMENTO PÚBLICO E ÁGUAS RESIDUAIS , EQUIPAMENTO PARA OS SISTEMAS DE DESINFECÇÃO , OUTRO EQUIPAMENTO DE USO ESPECÍFICO	1.900,00									1.900,00		1.900,00			
117	04	01	ABASTECIMENTO PÚBLICO E ÁGUAS RESIDUAIS , EQUI. DE VALORIZAÇÃO BIOLÓGICA(COMPOSTAGEM/DIG. ANAERÓBICA) , COMPRESSORES	4.513,30									4.513,30		4.513,30			
117	07	99	ABASTECIMENTO PÚBLICO E ÁGUAS RESIDUAIS , EQUIPAMENTO DE TRATAMENTO DE EFLUENTES , OUTRO EQUIPAMENTO DE USO ESPECÍFICO	12.916,06									12.916,06		12.916,06			
117	08	99	ABASTECIMENTO PÚBLICO E ÁGUAS RESIDUAIS , EQUIPAMENTO DE TRATAMENTO DE GASES , OUTRO EQUIPAMENTO DE USO ESPECÍFICO	19.482,63									19.482,63		19.482,63			
118	05	04	OUTROS BENS , EQUIPAMENTO PUBLICITÁRIO , PLACAS DE IDENTIFICAÇÃO	7.329,27									7.329,27		7.329,27			
118	05	99	OUTROS BENS , EQUIPAMENTO PUBLICITÁRIO , OUTRO EQUIPAMENTO DE USO ESPECÍFICO	4.779,50									4.779,50		4.779,50			
118	07	03	OUTROS BENS , MÁQUINAS, APARELHOS E FERRAMENTAS , FERRAMENTAS E UTENSÍLIOS	216,00									216,00		216,00			
118	07	99	OUTROS BENS , MÁQUINAS, APARELHOS E FERRAMENTAS , MÁQUINAS E APARELHOS NÃO ESPECIFICADOS	28.234,01	1.304,17							261,57	27.191,40	261,57	28.234,01	1.042,61		-261,57
118	09	16	OUTROS BENS , ELEMENTOS DIVERSOS , TARAS E VASILHAME DE OUTROS MATERIAIS	2.460,95									2.460,95		2.460,95			
202	02	01	CAMIÃO , MISTOS , ATÉ 1500 DE CILINDRADA	70.790,00	45.728,79							8.850,72	33.911,93	8.850,72	70.790,00	36.878,07		-8.850,72
202	06	03	CAMIÃO , MISTOS , DE 2001 ATÉ 3000															
202	07	01	CAMIÃO , ESPECIAIS , ATÉ 1500 DE CILINDRADA															
202	07	04	CAMIÃO , ESPECIAIS , MAIS DE 3000	105.812,65	17.321,70							2.350,13	90.841,08	2.350,13	105.812,65	14.971,57		-2.350,13
202	09	01	CAMIÃO , TRACTORES , AGRÍCOLAS	76.232,56	17.579,84							9.053,17	67.705,89	9.053,17	76.232,56	8.526,67		-9.053,17
202	09	02	CAMIÃO , TRACTORES , OUTROS	33.335,00	26.944,79							3.333,49	9.723,70	3.333,49	33.335,00	23.611,30		-3.333,49
301	05	99	IMÓVEIS URBANOS COM FINALIDADE OPERATIVA (DOMÍNIO PRIVADO) , CONSTRUÇÕES DIVERSAS , OUTRAS CONSTRUÇÕES	460,51	440,11							2,91	23,31	2,91	460,51	437,20		-2,91
301	06	99	IMÓVEIS URBANOS COM FINALIDADE OPERATIVA (DOMÍNIO PRIVADO) , INFRA-ESTRUTURAS , OUTRAS INFRA-ESTRUTURAS	15.706,57									15.706,57		15.706,57			
303	01	02	OUTROS RECURSOS NATURAIS (DOMÍNIO PRIVADO) , OUTROS IMÓVEIS , POÇOS E RESERVATÓRIOS	793,78	793,78										793,78	793,78		
303	01	99	OUTROS RECURSOS NATURAIS (DOMÍNIO PRIVADO) , OUTROS IMÓVEIS , OUTROS	1.801,95									1.801,95		1.801,95			
999	99	99	OUTROS , OUTROS , OUTROS	5.580,16									5.580,16		5.580,16			
			Total	1.577.862,33	567.022,51	121.551,25			121.551,25	12.036,65		150.526,97	1.461.461,20	160.820,65	1.580.373,97	537.241,01	102.510,57	-29.837,51

ENTIDADE CMSJ

MAPA SÍNTESE DOS BENS INVENTARIADOS

Ano : 2015

Página : 01

CONTA IMOBILIZADO : 42.6 - Equipamento de transporte

Data de Emissão : [illegible]

Cl.	Tipo	Bem	Designação	Património Inicial Bruto (3)	Património Inicial Líquido (4)	Acréscimos Patrimoniais: Aquisições (5)	Reavaliações e outras alterações (6)	Grandes reparações ou beneficiações (7)	Total (8=5+6+7)	Diminuições Patrimoniais: Abates (9)	Desvalorizações (10)	Amortizações Do exercício (11)	Amortizações Acumuladas (12)	Total (13=9+10+11)	Património Final Bruto (14=3+8-9-10)	Património Final Líquido (15=14-12)	Variação Patrimonial Bruta (16=14-3)	Variação Patrimonial Líquida (17=15-4)
107	01	99	EQUIPAMENTO DE CONFORTO, HIGIENE E DE UTILIZAÇÃO COMUM , MOBILIÁRIO E EQUIPAMENTO COMUM,EXCLUI MOBILIÁRIO DE ESCOL.. , OUTRO MOBILIÁRIO E EQUIPAMENTO	2.580,00	1.854,07							322,50	1.126,13	322,50	2.580,00	1.531,57		-322,50
111	02	01	EQUIPAMENTO DE OFICINA, FERRAMENTAS E UTENSÍLIOS , FERRAMENTAS E MÁQUINAS-FERRAMENTAS , FERRAMENTAS E UTENSÍLIOS															
117	01	99	ABASTECIMENTO PÚBLICO E ÁGUAS RESIDUAIS , EQUIPAMENTO ELECTROMECÂNICO DOS SISTEMAS DE TRATAMENTO FÍSICO-QUÍMICO , OUTRO EQUIPAMENTO DE USO ESPECÍFICO	1.045,59									1.045,59		1.045,59			
201	01	02	GASOLINA , LIGEIROS DE PASSAGEIROS , MAIS DE 1000 ATÉ 1300	10.385,45									10.385,45		10.385,45			
201	01	03	GASOLINA , LIGEIROS DE PASSAGEIROS , DE 1301 ATÉ 1600	76.492,73									76.492,73		76.492,73			
201	01	05	GASOLINA , LIGEIROS DE PASSAGEIROS , DE 1801 A 2000															
202	01	01	GASÓLEO , LIGEIROS DE PASSAGEIROS , ATÉ 1500 DE CILINDRADA															
202	01	02	GASÓLEO , LIGEIROS DE PASSAGEIROS , MAIS DE 1500 ATÉ 2000	63.500,00	34.057,60							7.938,50	37.380,90	7.938,50	63.500,00	26.119,10		-7.938,50
202	01	03	GASÓLEO , LIGEIROS DE PASSAGEIROS , DE 2001 ATÉ 3000	33.732,23	14.047,52							3.048,42	22.733,13	3.048,42	33.732,23	10.999,10		-3.048,42
202	02	01	GASÓLEO , MISTOS , ATÉ 1500 DE CILINDRADA															
202	02	02	GASÓLEO , MISTOS , MAIS DE 1500 ATÉ 2000	41.273,19	8.941,66							4.141,66	36.473,19	4.141,66	41.273,19	4.800,00		-4.141,66
202	02	03	GASÓLEO , MISTOS , DE 2001 ATÉ 3000	89.405,26	3.554,54	22.711,45		5.227,00	27.938,45			4.235,76	90.086,48	4.235,76	117.343,71	27.257,23	27.938,45	23.702,69
202	02	04	GASÓLEO , MISTOS , MAIS DE 3000	10.765,69									10.765,69		10.765,69			
202	03	03	GASÓLEO , DE CARGA , DE 2001 ATÉ 3000	30.226,70	16.906,57							2.273,01	15.593,14	2.273,01	30.226,70	14.633,56		-2.273,01
202	03	04	GASÓLEO , DE CARGA , MAIS DE 3000	238.150,15	6.753,44							3.523,55	234.920,26	3.523,55	238.150,15	3.229,89		-3.523,55
202	04	04	GASÓLEO , PESADOS DE PASSAGEIROS , MAIS DE 3000	60.045,86	3.068,05							2.156,83	59.134,64	2.156,83	60.045,86	911,22		-2.156,83
202	06	10	GASÓLEO , TODO-O-TERRENO , MAIS DE 1500 ATÉ 2000	17.600,00	2.200,00							2.200,00	17.600,00	2.200,00	17.600,00			-2.200,00
202	07	04	GASÓLEO , ESPECIAIS , MAIS DE 3000	125.385,42									125.385,42		125.385,42			
202	07	05	GASÓLEO , ESPECIAIS , SEM CILINDRADA	2.794,40									2.794,40		2.794,40			
202	09	01	GASÓLEO , TRACTORES , AGRÍCOLAS	30.649,30									30.649,30		30.649,30			
202	09	02	GASÓLEO , TRACTORES , OUTROS															
			Total	926.960,61	92.145,52	22.711,45		5.227,00	27.938,45			29.873,25	864.505,47	29.873,25	954.901,45	90.211,22	27.938,45	-1.934,80

ENTIDADE CMSJ

MAPA SÍNTESE DOS BENS INVENTARIADOS

Ano : 2015

Página : 01

CONTA IMOBILIZADO : [illegible] - Ferramentas e utensílios

Data de Emissão : [illegible]

Cl.	Tipo	Bem	Designação	Património Inicial Bruto (3)	Património Inicial Líquido (4)	Acréscimos Patrimoniais: Aquisições (5)	Reavaliações e outras alterações (6)	Grandes reparações ou beneficiações (7)	Total (8=5+6+7)	Diminuições Patrimoniais: Abates (9)	Desvalorizações (10)	Amortizações Do exercício (11)	Amortizações Acumuladas (12)	Total (13=9+10+11)	Património Final Bruto (14=3+8-9-10)	Património Final Líquido (15=14-12)	Variação Patrimonial Bruta (16=14-3)	Variação Patrimonial Líquida (17=15-4)
[illegible]	[illegible]	[illegible]	EQUIPAMENTO INFORMÁTICO , HARDWARE , Outro equipamento informático	287,00	77,79							71,81	281,02	71,81	287,00	5,98		-71,81
			Total	287,00	77,79							71,81	281,02	71,81	287,00	5,98		-71,81

[illegible]
[illegible]

MAPA SÍNTESE DOS BENS INVENTARIADOS

CONTA IMOBILIZADO : 42.6 - Ferramentas e utensílios

Ano : [illegible]

Página: [illegible]

Data de Emissão : [illegible]

Cl.	Tipo	Bem	Designação	Património Inicial Bruto	Património Inicial Líquido	Aquisições	Reavaliações e outras alterações	Grandes reparações ou beneficiações	Total	Abates	Desvalorizações	Amortizações Do exercício	Amortizações Acumuladas	Total	Património Final Bruto	Património Final Líquido	Variação Patrimonial Bruta	Variação Patrimonial Líquida
(1)			(2)	(3)	(4)	(5)	(6)	(7)	(8=5+6+7)	(9)	(10)	(11)	(12)	(13=9+10+11)	(14=3+8-9-10)	(15=14-12)	(16=14-3)	(17=15-4)
104	03	99	EQUIPAMENTO PARA INVESTIGAÇÃO, DE MEDIDA E DE UTILIZAÇÃO TÉC., EQUIPAMENTO DE MEDIDA DO FLUXO LÍQUIDOS/GASES DE MOV. MECANI., OUTROS EQUIPAMENTOS E APARELHOS(MEDIDA/ENSAIO)	621,71	76,20							76,20	621,71	76,20	621,71			-76,20
104	04	02	EQUIPAMENTO PARA INVESTIGAÇÃO, DE MEDIDA E DE UTILIZAÇÃO TÉC., EQUIPAMENTO DE ANÁLISE QUÍMICA, ALCOÓMETROS	584,25	126,60							116,87	574,52	116,87	584,25	9,73		-116,87
107	06	99	EQUIPAMENTO DE CONFORTO, HIGIENE E DE UTILIZAÇÃO COMUM, EQUIPAMENTO DE COZINHA, OUTRO MATERIAL, APARELHOS E UTENSÍLIOS DE USO ESPECÍFICO	76,00									76,00		76,00			
107	08	01	EQUIPAMENTO DE CONFORTO, HIGIENE E DE UTILIZAÇÃO COMUM, EQUIPAMENTO DE LIMPEZA, ASPIRADORES	1.389,22	410,07							165,64	1.144,79	165,64	1.389,22	244,43		-165,64
107	08	99	EQUIPAMENTO DE CONFORTO, HIGIENE E DE UTILIZAÇÃO COMUM, EQUIPAMENTO DE LIMPEZA, OUTROS APARELHOS E UTENSÍLIOS DE USO ESPECÍFICO	755,49									755,49		755,49			
109	01	05	EQUIPAMENTO PARA AGRICULTURA E JARDINAGEM, MÁQUINAS E EQUIPAMENTOS PARA PREPARAÇÃO DO SOLO E COLHEITAS, MÁQUINAS DE USO ESPECÍFICO(ARANHAS,BALOIÇAS,ENFARDAD/FENO,ETC.)	6.530,34	1.256,55							266,48	5.540,27	266,48	6.530,34	990,07		-266,48
109	01	99	EQUIPAMENTO PARA AGRICULTURA E JARDINAGEM, MÁQUINAS E EQUIPAMENTOS PARA PREPARAÇÃO DO SOLO E COLHEITAS, OUTRAS MÁQUINAS E EQUIPAMENTO DE USO ESPECÍFICO	6.799,99	2.390,30							597,11	5.006,80	597,11	6.799,99	1.793,19		-597,11
111	00	00	EQUIPAMENTO DE OFICINA, FERRAMENTAS E UTENSÍLIOS, MOBILIÁRIO DE OFICINA, CAVALETES															
111	02	01	EQUIPAMENTO DE OFICINA, FERRAMENTAS E UTENSÍLIOS, FERRAMENTAS E MÁQUINAS-FERRAMENTAS, FERRAMENTAS E UTENSÍLIOS	23.902,79	773,57	5.992,49			5.992,49			1.391,55	24.520,77	1.391,55	29.895,28	5.374,51	5.992,49	4.600,94
111	02	02	EQUIPAMENTO DE OFICINA, FERRAMENTAS E UTENSÍLIOS, FERRAMENTAS E MÁQUINAS-FERRAMENTAS, MÁQUINAS-FERRAMENTAS LIGEIRAS	55.479,10	3.455,67	2.337,17			2.337,17			1.674,16	53.697,59	1.674,16	57.816,27	4.118,68	2.337,17	663,01
111	02	03	EQUIPAMENTO DE OFICINA, FERRAMENTAS E UTENSÍLIOS, FERRAMENTAS E MÁQUINAS-FERRAMENTAS, MÁQUINAS-FERRAMENTAS PESADAS	4.097,88	2.338,68							512,27	2.271,47	512,27	4.097,88	1.826,41		-512,27
111	02	04	EQUIPAMENTO DE OFICINA, FERRAMENTAS E UTENSÍLIOS, FERRAMENTAS E MÁQUINAS-FERRAMENTAS, MÁQUINAS-FERRAMENTAS PESADAS / VIATURAS	8.871,33	1.706,35	1.677,32			1.677,32			137,37	7.302,35	137,37	10.548,65	3.246,30	1.677,32	1.539,95
111	02	99	EQUIPAMENTO DE OFICINA, FERRAMENTAS E UTENSÍLIOS, FERRAMENTAS E MÁQUINAS-FERRAMENTAS, OUTROS APARELHOS E UTENSÍLIOS OFICINAIS	3.536,21	477,70	135,00			135,00			338,94	3.397,45	338,94	3.671,21	273,76	135,00	-203,94
117	01	03	SANEAMENTO PÚBLICO E ÁGUAS RESIDUAIS, EQUIPAMENTO ELECTROMECÂNICO DOS SISTEMAS DE TRATAMENTO FÍSICO-QUÍMICO, BOMBAS DE RECIRCULAÇÃO E ELEVAÇÃO	425,06									425,06		425,06			
117	01	99	SANEAMENTO PÚBLICO E ÁGUAS RESIDUAIS, EQUIPAMENTO ELECTROMECÂNICO DOS SISTEMAS DE TRATAMENTO FÍSICO-QUÍMICO, OUTRO EQUIPAMENTO DE USO ESPECÍFICO	483,54									483,54		483,54			
			Total	125.256,66	13.043,13	11.035,33			11.035,33			5.445,01	117.651,75	5.445,01	135.591,84	17.933,16	11.035,33	4.890,27

ENTIDADE

CMSJ

MAPA SÍNTESE DOS BENS INVENTARIADOS

Ano : 2019

Páginas: 13

CONTA IMOBILIZADO : 02.5 - Ferramentas e utensílios

Data de Emissão : 2020/04/27

Classificador Geral				Património Inicial		Acréscimos Patrimoniais				Diminuições Patrimoniais					Património Final		Variação Patrimonial	
Cl.	Tipo	Bem	Designação	Bruto	Líquido	Aquisições	Reavaliações e outras alterações	Grandes reparações ou beneficiações	Total	Abates	Desvalorizações	Amortizações Do exercício	Amortizações Acumuladas	Total	Bruto	Líquido	Bruta	Líquida
(1)			(2)	(3)	(4)	(5)	(6)	(7)	(8=5+6+7)	(9)	(10)	(11)	(12)	(13=9+10+11)	(14=3+8-9-10)	(15=14-12)	(16=14-3)	(17=15-4)
117	04	01	ABASTECIMENTO PÚBLICO E ÁGUAS RESIDUAIS , EQUIP. DE VALORIZAÇÃO BIOLÓGICA (COMPOSTAGEM/DIG. ANAERÓBICA) , COMPRESSORES	115,79									115,79		115,79			
118	07	03	OUTROS BENS , MÁQUINAS, APARELHOS E FERRAMENTAS , FERRAMENTAS E UTENSÍLIOS	1.463,70	1.372,22							365,98	457,46	365,98	1.463,70	1.006,24		-365,98
Total				116.827,05	14.374,31	10.335,98			10.335,98			5.810,95	108.263,69	5.810,95	127.163,03	18.899,26	10.335,98	4.524,95

ENTIDADE

CMSJ

MAPA SÍNTESE DOS BENS INVENTARIADOS

Ano : 2019

Páginas: 13

CONTA IMOBILIZADO : 02.6 - Equipamento administrativo

Data de Emissão : 2020/04/27

Classificador Geral				Património Inicial		Acréscimos Patrimoniais				Diminuições Patrimoniais					Património Final		Variação Patrimonial	
Cl.	Tipo	Bem	Designação	Bruto	Líquido	Aquisições	Reavaliações e outras alterações	Grandes reparações ou beneficiações	Total	Abates	Desvalorizações	Amortizações Do exercício	Amortizações Acumuladas	Total	Bruto	Líquido	Bruta	Líquida
(1)			(2)	(3)	(4)	(5)	(6)	(7)	(8=5+6+7)	(9)	(10)	(11)	(12)	(13=9+10+11)	(14=3+8-9-10)	(15=14-12)	(16=14-3)	(17=15-4)
101	01	02	EQUIPAMENTO INFORMÁTICO , HARDWARE , COMPUTADORES	90.683,75	10.146,40	6.292,33			6.292,33	7.974,10		5.559,97	82.108,20	13.533,07	88.922,28	6.883,92	-1.681,55	-3.262,47
101	01	04	EQUIPAMENTO INFORMÁTICO , HARDWARE , EQUIPAMENTO DE SWITCHING	3.622,73	1.328,94							824,70	2.116,53	824,70	3.622,73	1.506,24		-824,70
101	01	05	EQUIPAMENTO INFORMÁTICO , HARDWARE , GRAVADORES DE CD-ROM															
101	01	07	EQUIPAMENTO INFORMÁTICO , HARDWARE , IMPRESSORAS	35.775,41	13.054,73	115,90			115,90			5.707,09	28.507,74	5.707,09	35.891,30	7.463,56	115,90	-5.591,19
101	01	09	EQUIPAMENTO INFORMÁTICO , HARDWARE , LEITORES ÓPTICOS	1.737,19	197,73							195,65	1.735,11	195,65	1.737,19	2,08		-195,65
101	01	12	EQUIPAMENTO INFORMÁTICO , HARDWARE , MODEMS	137,91	66,03							16,13	88,01	16,13	137,91	49,90		-16,13
101	01	13	EQUIPAMENTO INFORMÁTICO , HARDWARE , MONITORES	17.185,10	3.831,03	598,85			598,85			2.593,21	16.048,18	2.593,21	17.783,95	1.735,77	598,85	-2.095,26
101	01	16	EQUIPAMENTO INFORMÁTICO , HARDWARE , PC PORTÁTEIS	73.881,56	48.233,70							14.821,74	40.469,60	14.821,74	73.881,56	33.411,96		-14.821,74
101	01	19	EQUIPAMENTO INFORMÁTICO , HARDWARE , [illegible]	3.791,66	1.214,99							856,52	3.433,19	856,52	3.791,66	358,47		-856,52
101	01	20	EQUIPAMENTO INFORMÁTICO , HARDWARE , SCANERS (digitalizador de imagem)	25.574,70	2.913,57							2.701,81	25.362,94	2.701,81	25.574,70	211,76		-2.701,81
101	01	21	EQUIPAMENTO INFORMÁTICO , HARDWARE , TECLADOS	471,50									471,50		471,50			
101	01	22	EQUIPAMENTO INFORMÁTICO , HARDWARE , TERMINAIS	410,00		77.376,42			77.376,42			4.826,13	5.245,13	4.826,13	77.786,42	72.541,29	77.376,42	72.541,29
101	01	26	EQUIPAMENTO INFORMÁTICO , HARDWARE , UNIDADES DE CONTROLO	20.842,35	2.217,44	11.455,65			11.455,65			2.282,57	20.907,23	2.282,57	32.298,00	11.390,77	11.455,65	9.173,33
101	01	27	EQUIPAMENTO INFORMÁTICO , HARDWARE , UNIDADES DE DISCO	9.686,95	4.896,47	954,79			954,79			1.856,69	6.607,17	1.856,69	10.641,74	4.034,57	954,79	-861,90
101	01	99	EQUIPAMENTO INFORMÁTICO , HARDWARE , Outro equipamento informático	206.219,35	11.981,35	21.994,35			21.994,35	453,57		4.574,15	198.401,25	5.027,72	227.760,13	29.401,88	21.540,78	17.420,53
101	02	02	EQUIPAMENTO INFORMÁTICO , SOFTWARE , SISTEMAS OPERATIVOS	1.093,51	916,62							354,61	531,65	354,61	1.093,51	561,86		-354,61
101	02	03	EQUIPAMENTO INFORMÁTICO , SOFTWARE , SOFTWARE DE APLICAÇÃO	186.644,44	31.836,62	28.226,85		1.457,28	29.684,13	5.736,60		15.524,15	165.004,52	21.260,75	210.591,97	45.587,45	23.947,53	13.750,83
101	02	04	EQUIPAMENTO INFORMÁTICO , SOFTWARE , SOFTWARE DE BASE	11.614,89	1.785,14							1.457,48	11.287,23	1.457,48	11.614,89	327,66		-1.457,48
101	02	05	EQUIPAMENTO INFORMÁTICO , SOFTWARE , SOFTWARE DE COMUNICAÇÃO	55.949,51	36.351,53							15.945,45	35.543,43	15.945,45	55.949,51	20.406,08		-15.945,45
Total				786.230,25	152.977,11	146.964,53		1.457,28	148.421,79	14.143,67		68.507,76	567.652,48	82.651,43	920.485,07	250.838,00	134.257,12	59.857,21

ENTIDADE

[illegible]

MAPA SÍNTESE DOS BENS INVENTARIADOS

Ano : [illegible]

Página: [illegible]

CONTA IMOBILIZADO : [illegible] - Equipamento administrativo

Data de Emissão : [illegible]

Cl.	Tipo	Bem	Designação	Património Inicial Bruto (3)	Património Inicial Líquido (4)	Acréscimos Patrimoniais: Aquisições (5)	Reavaliações e outras alterações (6)	Grandes reparações ou beneficiações (7)	Total (8=5+6+7)	Diminuições Patrimoniais: Abates (9)	Desvalorizações (10)	Amortizações Do exercício (11)	Amortizações Acumuladas (12)	Total (13=9+10+11)	Património Final Bruto (14=3+8-9-10)	Património Final Líquido (15=14-12)	Variação Patrimonial Bruta (16=14-3)	Variação Patrimonial Líquida (17=15-4)
101	02	06	EQUIPAMENTO INFORMÁTICO , SOFTWARE , SOFTWARE DE GESTÃO DE REDE	4.726,50	256,24							256,24	4.726,50	256,24	4.726,50			-256,24
101	02	07	EQUIPAMENTO INFORMÁTICO , SOFTWARE , SOFTWARE DE REDE	7.562,65	4.491,00	2.952,00			2.952,00			2.861,25	5.932,90	2.861,25	10.514,65	4.581,75	2.952,00	90,75
101	02	99	EQUIPAMENTO INFORMÁTICO , SOFTWARE , OUTROS SOFTWARES	512.213,22	19.495,50			56.214,69	56.214,69	16.108,56		11.821,77	455.430,53	27.930,33	552.319,35	63.888,42	40.106,13	44.392,92
102	01	12	EQUIPAMENTO DE TELECOMUNICAÇÕES , EQUIP.TELECOM. E SISTEMAS INTERCOM. DE DIF. SONORA , TELECOPIADORES (fax)															
102	01	13	EQUIPAMENTO DE TELECOMUNICAÇÕES , EQUIP.TELECOM. E SISTEMAS INTERCOM. DE DIF. SONORA , TELEFONES	9.089,45	2.242,36	632,56			632,56			426,69	7.273,72	426,69	9.722,01	2.448,73	632,56	206,36
102	01	14	EQUIPAMENTO DE TELECOMUNICAÇÕES , EQUIP.TELECOM. E SISTEMAS INTERCOM. DE DIF. SONORA , TELEMÓVEIS	1.649,29	931,25							412,45	1.130,19	412,45	1.649,29	518,80		-412,45
102	01	20	EQUIPAMENTO DE TELECOMUNICAÇÕES , EQUIP.TELECOM. E SISTEMAS INTERCOM. DE DIF. SONORA , TORRE DE COMUNICAÇÕES E ANTENAS	1.217,65	1.094,99							152,18	275,84	152,18	1.217,65	942,81		-152,18
102	01	99	EQUIPAMENTO DE TELECOMUNICAÇÕES , EQUIP.TELECOM. E SISTEMAS INTERCOM. DE DIF. SONORA , Outro material, aparelhos, utens. e instal. de uso específic	360,60									360,60		360,60			
103	01	01	EQUIPAMENTO E MATERIAL DE ESCRITÓRIO E DE REPROGRAFIA , MOBILIÁRIO , Armários	584,56	190,89	332,10			332,10			74,44	466,11	74,44	916,66	448,55	332,10	257,66
103	01	02	EQUIPAMENTO E MATERIAL DE ESCRITÓRIO E DE REPROGRAFIA , MOBILIÁRIO , Bancos	1.062,55	309,04							132,57	887,88	132,57	1.062,55	176,47		-132,57
103	01	04	EQUIPAMENTO E MATERIAL DE ESCRITÓRIO E DE REPROGRAFIA , MOBILIÁRIO , Blocos de gavetas	2.434,79	1.835,08	309,45			309,45			321,46	951,21	321,46	2.744,27	1.793,06	309,45	-11,98
103	01	05	EQUIPAMENTO E MATERIAL DE ESCRITÓRIO E DE REPROGRAFIA , MOBILIÁRIO , Cadeiras	2.619,72	2.091,18	646,73			646,73			350,83	879,37	350,83	3.266,45	2.387,08	646,73	295,90
103	01	07	EQUIPAMENTO E MATERIAL DE ESCRITÓRIO E DE REPROGRAFIA , MOBILIÁRIO , Divisórias amovíveis	1.879,39	1.253,19							224,51	851,16	224,51	1.879,39	1.028,28		-224,51
103	01	10	EQUIPAMENTO E MATERIAL DE ESCRITÓRIO E DE REPROGRAFIA , MOBILIÁRIO , Mesas	3.002,03	957,57							171,49	2.216,15	171,49	3.002,03	785,89		-171,49
103	01	12	EQUIPAMENTO E MATERIAL DE ESCRITÓRIO E DE REPROGRAFIA , MOBILIÁRIO , Secretárias	5.950,63	2.963,23							467,57	3.455,27	467,57	5.950,63	2.495,36		-467,57
103	01	13	EQUIPAMENTO E MATERIAL DE ESCRITÓRIO E DE REPROGRAFIA , MOBILIÁRIO , Sofás															
103	01	99	EQUIPAMENTO E MATERIAL DE ESCRITÓRIO E DE REPROGRAFIA , MOBILIÁRIO , Outro mobiliário	7.451,24									7.451,24		7.451,24			
103	02	04	EQUIPAMENTO E MATERIAL DE ESCRITÓRIO E DE REPROGRAFIA , MÁQUINAS DE ESCRITÓRIO , DE CALCULAR	157,57	35,49	67,34			67,34			23,92	126,00	23,92	224,91	78,91	67,34	43,42
103	02	06	EQUIPAMENTO E MATERIAL DE ESCRITÓRIO E DE REPROGRAFIA , MÁQUINAS DE ESCRITÓRIO , DE ESCREVER															
103	02	11	EQUIPAMENTO E MATERIAL DE ESCRITÓRIO E DE REPROGRAFIA , MÁQUINAS DE ESCRITÓRIO , OUTRAS MÁQUINAS E APARELHOS	122,79	61,83	273,12			273,12			35,56	76,48	35,56	395,91	319,39	273,12	237,56
103	02	99	EQUIPAMENTO E MATERIAL DE ESCRITÓRIO E DE REPROGRAFIA , MÁQUINAS DE ESCRITÓRIO , Outro equipamento de material de escritório	97,53									97,53		97,53			
103	03	03	EQUIPAMENTO E MATERIAL DE ESCRITÓRIO E DE REPROGRAFIA , EQUIPAMENTO DE REPROGRAFIA , Guilhotinas	1.039,35	663,96							227,85	554,51	227,85	1.039,35	436,11		-227,85
			Total	1.349.380,43	222.384,62	152.176,26		57.621,35	209.797,61	51.221,93		106.479,51	1.183.265,59	136.732,57	1.526.853,76	331.685,17	173.577,23	103.284,55

ENTIDADE
CMVL

MAPA SÍNTESE DOS BENS INVENTARIADOS

Ano : 2019
Página: 13

CONTA IMOBILIZADO : 42.6 - Equipamento administrativo

Data de Emissão : 2020/04/27

Classificador Geral				Património Inicial		Acréscimos Patrimoniais				Diminuições Patrimoniais					Património Final		Variação Patrimonial	
						Aquisições	Reavaliações e outras alterações	Grandes reparações ou beneficiações	Total	Abates	Desvalorizações	Amortizações			Bruto	Líquido	Bruto	Líquido
Cl.	Tipo	Bem	Designação	Bruto	Líquido							No exercício	Acumuladas	Total				
(1)			(2)	(3)	(4)	(5)	(6)	(7)	8=5+6+7	(9)	(10)	(11)	(12)	(13=9+10+11)	(14=3+8-9-10)	(15=14-12)	(16=14-3)	(17=15-4)
103	03	99	EQUIPAMENTO E MATERIAL DE ESCRITÓRIO E DE REPROGRAFIA , EQUIPAMENTO DE REPROGRAFIA , Outro equipamento de reprografia	1.574,40									1.574,40		1.574,40			
104	01	99	EQUIPAMENTO PARA INVESTIGAÇÃO, DE MEDIDA E DE UTILIZAÇÃO TEC , EQUIP.MATERIAL DE LABORATÓRIO , Outro equipamento e material de laboratório	336,30									336,30		336,30			
104	06	03	EQUIPAMENTO PARA INVESTIGAÇÃO, DE MEDIDA E DE UTILIZAÇÃO TÉC , INSTRUMENTOS ÓPTICOS E EQUIPAMENTO FOTOGRÁFICO E CINEMATOGRA , MÁQUINAS FOTOGRÁFICAS	920,91	28,67					155,00		24,28	763,51	179,28	767,91	4,39	-155,00	-24,28
106	01	15	EQUIPAMENTO E MATERIAL PEDAGÓGICO, DESPORTIVO,EDUCAÇÃO,CULTO , EQUIPAMENTO E DISPOSITIVOS AUXILIARES DE INSTRUÇÃO ESCOLAS , QUADROS ESCOLARES	9.841,16	6.560,11							1.230,03	4.509,07	1.230,03	9.841,16	5.332,09		-1.230,03
106	02	17	EQUIPAMENTO E MATERIAL PEDAGÓGICO, DESPORTIVO,EDUCAÇÃO,CULTO , EQUIPAMENTO E DISPOSITIVOS AUXILIARES DE INSTRUÇÃO ESCOLAS , QUADROS MAGNÉTICOS	393,73	271,45							49,26	171,51	49,26	393,73	222,22		-49,26
106	03	10	EQUIPAMENTO E MATERIAL PEDAGÓGICO, DESPORTIVO,EDUCAÇÃO,CULTO , EQUIPAMENTO E MATERIAL AUDIO-VISUAL , GRAVADORES	91,45									91,45		91,45			
106	03	14	EQUIPAMENTO E MATERIAL PEDAGÓGICO, DESPORTIVO,EDUCAÇÃO,CULTO , EQUIPAMENTO E MATERIAL AUDIO-VISUAL , PROJECTORES DIVERSOS	12.565,16	7.665,97	7.809,40			7.809,40			2.446,26	7.345,52	2.446,26	20.374,56	13.029,04	7.809,40	5.363,14
106	03	15	EQUIPAMENTO E MATERIAL PEDAGÓGICO, DESPORTIVO,EDUCAÇÃO,CULTO , EQUIPAMENTO E MATERIAL AUDIO-VISUAL , RÁDIOS															
106	03	19	EQUIPAMENTO E MATERIAL PEDAGÓGICO, DESPORTIVO,EDUCAÇÃO,CULTO , EQUIPAMENTO E MATERIAL AUDIO-VISUAL , TELEVISORES	583,02	401,56							83,33	263,74	83,33	583,02	319,28		-83,33
106	03	99	EQUIPAMENTO E MATERIAL PEDAGÓGICO, DESPORTIVO,EDUCAÇÃO,CULTO , EQUIPAMENTO E MATERIAL AUDIO-VISUAL , OUTROS	49.933,36	45.701,13	5.024,11			5.024,11	1.518,00		6.798,33	11.512,45	8.316,33	53.439,47	41.927,02	3.506,11	-3.774,07
107	01	02	EQUIPAMENTO DE CONFORTO, HIGIENE E DE UTILIZAÇÃO COMUM , MOBILIÁRIO E EQUIPAMENTO COMUM,EXCLUI MOBILIÁRIO DE ESCRI... , ARMÁRIOS	1.732,50									1.732,50		1.732,50			
107	01	06	EQUIPAMENTO DE CONFORTO, HIGIENE E DE UTILIZAÇÃO COMUM , MOBILIÁRIO E EQUIPAMENTO COMUM,EXCLUI MOBILIÁRIO DE ESCRI... , SECRETÁRIAS	446,25									446,25		446,25			
107	01	07	EQUIPAMENTO DE CONFORTO, HIGIENE E DE UTILIZAÇÃO COMUM , MOBILIÁRIO E EQUIPAMENTO COMUM,EXCLUI MOBILIÁRIO DE ESCRI... , CADEIRAS	9.200,72	3.456,88							661,04	6.514,87	661,04	9.200,72	2.785,85		-661,04
107	01	16	EQUIPAMENTO DE CONFORTO, HIGIENE E DE UTILIZAÇÃO COMUM , MOBILIÁRIO E EQUIPAMENTO COMUM,EXCLUI MOBILIÁRIO DE ESCRI... , ESTANTES	11.545,65									11.545,65		11.545,65			
107	01	20	EQUIPAMENTO DE CONFORTO, HIGIENE E DE UTILIZAÇÃO COMUM , MOBILIÁRIO E EQUIPAMENTO COMUM,EXCLUI MOBILIÁRIO DE ESCRI... , MESAS	1.121,29	61,97							12,40	1.071,32	12,40	1.121,29	49,97		-12,40
107	01	21	EQUIPAMENTO DE CONFORTO, HIGIENE E DE UTILIZAÇÃO COMUM , MOBILIÁRIO E EQUIPAMENTO COMUM,EXCLUI MOBILIÁRIO DE ESCRI... , PRATELEIRAS	413,28	183,12							51,84	281,96	51,84	413,28	131,32		-51,84
Total				1.451.134,66	154.769,65	163.011,77		57.651,53	220.663,30	31.525,93		117.515,91	1.282.020,11	149.041,84	1.640.272,03	358.251,92	189.137,37	203.482,27

ENTIDADE
CMSL

MAPA SÍNTESE DOS BENS INVENTARIADOS

Ano : 2019
Página: 16

CONTA IMOBILIZADO : 42.6 - Equipamento administrativo

Data de Emissão : 2020/04/27

Classificador Geral				Património Inicial		Acréscimos Patrimoniais				Diminuições Patrimoniais					Património Final		Variação Patrimonial	
Cl.	Tipo	Bem	Designação	Bruto	Líquido	Aquisições	Reavaliações e outras alterações	Grandes reparações ou beneficiações	Total	Abates	Desvalorizações	Amortizações Do exercício	Amortizações Acumuladas	Total	Bruto	Líquido	Bruto	Líquido
(1)			(2)	(3)	(4)	(5)	(6)	(7)	(8=5+6+7)	(9)	(10)	(11)	(12)	(13=9+10+11)	(14=3+8-9-10)	(15=4+8-13)	(16=14-3)	(17=15-4)
107	01	23	EQUIPAMENTO DE CONFORTO, HIGIENE E DE UTILIZAÇÃO COMUM , MOBILIÁRIO E EQUIPAMENTO COMUM EXCLUI MOBILIÁRIO DE ESCOL. , SECRETÁRIAS	4.225,26	287,63							55,68	3.993,31	55,68	4.225,26	231,95		-55,68
107	01	24	EQUIPAMENTO DE CONFORTO, HIGIENE E DE UTILIZAÇÃO COMUM , MOBILIÁRIO E EQUIPAMENTO COMUM EXCLUI MOBILIÁRIO DE ESCOL. , SOFÁS	3.296,40	2.129,30							411,80	1.578,90	411,80	3.296,40	1.717,50		-411,80
107	01	99	EQUIPAMENTO DE CONFORTO, HIGIENE E DE UTILIZAÇÃO COMUM , MOBILIÁRIO E EQUIPAMENTO COMUM EXCLUI MOBILIÁRIO DE ESCOL. , OUTRO MOBILIÁRIO E EQUIPAMENTO	16.427,65									16.427,65		16.427,65			
107	02	16	EQUIPAMENTO DE CONFORTO, HIGIENE E DE UTILIZAÇÃO COMUM , ARTIGOS E UTENSÍLIOS DE DECORAÇÃO E CONFORTO , CANDEEIROS															
107	04	01	EQUIPAMENTO DE CONFORTO, HIGIENE E DE UTILIZAÇÃO COMUM , EQUIP. DE AR CONDICIONADO E DE CIRCULAÇÃO DE AR , APARELHOS DE AR CONDICIONADO	5.627,50									5.627,50		5.627,50			
107	04	02	EQUIPAMENTO DE CONFORTO, HIGIENE E DE UTILIZAÇÃO COMUM , EQUIP. DE AR CONDICIONADO E DE CIRCULAÇÃO DE AR , CLIMATIZADORES	244,00									244,00		244,00			
107	04	03	EQUIPAMENTO DE CONFORTO, HIGIENE E DE UTILIZAÇÃO COMUM , EQUIP. DE AR CONDICIONADO E DE CIRCULAÇÃO DE AR , VENTOINHAS	164,59		50,00			50,00			3,64	168,23	3,64	214,59	46,36	50,00	46,36
107	04	99	EQUIPAMENTO DE CONFORTO, HIGIENE E DE UTILIZAÇÃO COMUM , EQUIP. DE AR CONDICIONADO E DE CIRCULAÇÃO DE AR , OUTRO EQUIPAMENTO E MATERIAL DE USO ESPECÍFICO	37,50									37,50		37,50			
107	05	02	EQUIPAMENTO DE CONFORTO, HIGIENE E DE UTILIZAÇÃO COMUM , EQUIP. DE AQUECIMENTO DE AMBIENTE E AQUECEDORES DE ÁGUA DOM. , AQUECEDORES	355,71									355,71		355,71			
107	05	99	EQUIPAMENTO DE CONFORTO, HIGIENE E DE UTILIZAÇÃO COMUM , EQUIP. DE AQUECIMENTO DE AMBIENTE E AQUECEDORES DE ÁGUA DOM. , OUTRO EQUIPAMENTO DE USO ESPECÍFICO	221,60									221,60		221,60			
107	06	01	EQUIPAMENTO DE CONFORTO, HIGIENE E DE UTILIZAÇÃO COMUM , EQUIPAMENTO DE LIMPEZA , ASPIRADORES	40,00									40,00		40,00			
111	01	02	EQUIPAMENTO DE OFICINA, FERRAMENTAS E UTENSÍLIOS , MOBILIÁRIO DE OFICINA , CAVALETES															
111	02	99	EQUIPAMENTO DE OFICINA, FERRAMENTAS E UTENSÍLIOS , FERRAMENTAS E MÁQUINAS-FERRAMENTAS , OUTOS APARELHOS E UTENSÍLIOS OFICINAIS															
116	07	01	OUTROS BENS , MÁQUINAS, APARELHOS E FERRAMENTAS , APARELHAGEM E MÁQUINAS ELECTRÓNICAS	1.458,73	423,29							221,76	1.257,20	221,76	1.458,73	201,53		-221,76
999	99	99	OUTROS , OUTROS , OUTROS	5.615,52									5.615,52		5.615,52			
			Total	1.491.511,16	227.596,86	165.161,77		57.851,95	223.013,72	31.823,69		[illegible]	[illegible]	[illegible]	[illegible]	[illegible]	[illegible]	[illegible]

ENTIDADE

CMFL

MAPA SÍNTESE DOS BENS INVENTARIADOS

Ano : 2019

Página: 27

CONTA IMOBILIZADO : 42.9 - Outras imobilizações corpóreas

Data de Emissão : 2020/04/[illegible]

Classificador Geral				Património Inicial		Acréscimos Patrimoniais				Diminuições Patrimoniais					Património Final		Variação Patrimonial	
Cl.	Tipo	Esp.	Designação	Bruto	Líquido	Aquisições	Reavaliações e outras alterações	Grandes reparações ou beneficiações	Total	Abates	Desvalorizações	Amortizações: Do exercício	Amortizações: Acumuladas	Total	Bruto	Líquido	Bruta	Líquida
(1)			(2)	(3)	(4)	(5)	(6)	(7)	(8=5+6+7)	(9)	(10)	(11)	(12)	(13=9+10+11)	(14=3+8-9-10)	(15=14-12)	(16=14-3)	(17=15-4)
101	02	99	EQUIPAMENTO INFORMÁTICO , SOFTWARE , OUTROS SOFTWARES	10.306,73	377,00							196,60	10.126,33	196,60	10.306,73	180,40		-196,60
102	02	09	EQUIPAMENTO DE TELECOMUNICAÇÕES , DISPOSITIVOS DE COMUNICACOES COM FIBRAS OPTICAS , DISPOSITIVOS DE COMUNICAÇÕES COM FIBRAS ÓPTICAS	68.694,61	1.022,10							306,01	67.980,52	306,01	68.694,61	716,09		-306,01
103	01	11	EQUIPAMENTO E MATERIAL DE ESCRITÓRIO E DE REPROGRAFIA , MÁQUINAS DE ESCRITÓRIO , OUTRAS MÁQUINAS E APARELHOS															
104	06	19	EQUIPAMENTO PARA INVESTIGAÇÃO, DE MEDIDA E DE UTILIZAÇÃO TÉC , INSTRUMENTOS ÓPTICOS E EQUIPAMENTO FOTOGRÁFICO E CINEMATOGRA , MÁQUINAS FOTOGRÁFICAS	300,00									300,00		300,00			
104	09	01	EQUIPAMENTO PARA INVESTIGAÇÃO, DE MEDIDA E DE UTILIZAÇÃO TÉC , INSTRUMENTOS DE PESAGEM , BALANÇAS															
104	09	04	EQUIPAMENTO PARA INVESTIGAÇÃO, DE MEDIDA E DE UTILIZAÇÃO TÉC , INSTRUMENTOS DE PESAGEM , JOGOS DE PESOS E MEDIDAS															
106	01	99	EQUIPAMENTO E MATERIAL RECREATIVO, DESPORTIVO,EDUCAÇÃO,CULTU , EQUIPAMENTO RECREATIVO, EDUCAÇÃO FÍSICA E DESPORTO,MOBILIAR. , OUTRO EQUIPAMENTO ESPECÍFICO	34.546,25	3.060,00								31.486,25		34.546,25	3.060,00		
106	03	99	EQUIPAMENTO E MATERIAL RECREATIVO, DESPORTIVO,EDUCAÇÃO,CULTU , EQUIPAMENTO E MATERIAL AUDIO-VISUAL , OUTROS	275,00	275,00										275,00	275,00		
106	06	09	EQUIPAMENTO E MATERIAL RECREATIVO, DESPORTIVO,EDUCAÇÃO,CULTU , OBRAS DE ARTE, MÓVEIS ANTIGOS, COLECÇÕES E ANTIGUIDADES , ESCULTURAS	11.554,33	11.554,33	2.091,00			2.091,00						13.645,33	13.645,33	2.091,00	2.091,00
106	06	11	EQUIPAMENTO E MATERIAL RECREATIVO, DESPORTIVO,EDUCAÇÃO,CULTU , OBRAS DE ARTE, MÓVEIS ANTIGOS, COLECÇÕES E ANTIGUIDADES , GRAVURA	4.576,00	4.576,00										4.576,00	4.576,00		
106	06	17	EQUIPAMENTO E MATERIAL RECREATIVO, DESPORTIVO,EDUCAÇÃO,CULTU , OBRAS DE ARTE, MÓVEIS ANTIGOS, COLECÇÕES E ANTIGUIDADES , MEDALHAS, COLECÇÕES	1.414,00	1.414,00										1.414,00	1.414,00		
106	06	25	EQUIPAMENTO E MATERIAL RECREATIVO, DESPORTIVO,EDUCAÇÃO,CULTU , OBRAS DE ARTE, MÓVEIS ANTIGOS, COLECÇÕES E ANTIGUIDADES , QUADROS	11.401,00	11.401,00										11.401,00	11.401,00		
106	06	28	EQUIPAMENTO E MATERIAL RECREATIVO, DESPORTIVO,EDUCAÇÃO,CULTU , OBRAS DE ARTE, MÓVEIS ANTIGOS, COLECÇÕES E ANTIGUIDADES , VESTUÁRIO E OUTRAS INDUMENTÁRIAS	775,00	775,00	1.414,57			1.414,57						2.189,57	2.189,57	1.414,57	1.414,57
106	06	99	EQUIPAMENTO E MATERIAL RECREATIVO, DESPORTIVO,EDUCAÇÃO,CULTU , OBRAS DE ARTE, MÓVEIS ANTIGOS, COLECÇÕES E ANTIGUIDADES , OUTROS	12.700,00	12.700,00										12.700,00	12.700,00		
107	01	02	EQUIPAMENTO DE CONFORTO, HIGIENE E DE UTILIZAÇÃO COMUM , MOBILIÁRIO E EQUIPAMENTO COMUM,EXCLUI MOBILIÁRIO DE ESCRI. , ARMÁRIOS															
107	01	03	EQUIPAMENTO DE CONFORTO, HIGIENE E DE UTILIZAÇÃO COMUM , MOBILIÁRIO E EQUIPAMENTO COMUM,EXCLUI MOBILIÁRIO DE ESCRI. , BANCOS															
			Total	156.644,94	47.456,63	3.505,57			3.505,57			502,61	[illegible]	502,61	160.150,51	50.459,59	3.505,57	3.002,96

ENTIDADE
CMSC

MAPA SÍNTESE DOS BENS INVENTARIADOS

Ano : 2019

CONTA IMOBILIZADO : 42.9 - Outras imobilizações corpóreas

Página: 13

Data de Emissão : 2020/04/07

Cl.	Tipo	Ser	Designação	Património Inicial Bruto	Património Inicial Líquido	Acréscimos Patrimoniais Aquisições	Acréscimos Patrimoniais Reavaliações e outras alterações	Acréscimos Patrimoniais Grandes reparações ou beneficiações	Acréscimos Patrimoniais Total	Diminuições Patrimoniais Abates	Diminuições Patrimoniais Desvalorizações	Amortizações Do exercício	Amortizações Acumuladas	Diminuições Patrimoniais Total	Património Final Bruto	Património Final Líquido	Variação Patrimonial Bruta	Variação Patrimonial Líquida
(1)			(2)	(3)	(4)	(5)	(6)	(7)	(8=5+6+7)	(9)	(10)	(11)	(12)	(13=9+10+11)	(14=3+8-9-10)	(15=14-12)	(16=14-3)	(17=15-4)
107	01	06	EQUIPAMENTO DE CONFORTO, HIGIENE E DE UTILIZAÇÃO COMUM , MOBILIÁRIO E EQUIPAMENTO COMUM(EXCLUI MOBILIÁRIO DE ESCRI.) , [illegible]															
107	01	09	EQUIPAMENTO DE CONFORTO, HIGIENE E DE UTILIZAÇÃO COMUM , MOBILIÁRIO E EQUIPAMENTO COMUM(EXCLUI MOBILIÁRIO DE ESCRI.) , COFRES															
107	01	13	EQUIPAMENTO DE CONFORTO, HIGIENE E DE UTILIZAÇÃO COMUM , MOBILIÁRIO E EQUIPAMENTO COMUM(EXCLUI MOBILIÁRIO DE ESCRI.) , ESCADAS/ESCADOTES															
107	01	15	EQUIPAMENTO DE CONFORTO, HIGIENE E DE UTILIZAÇÃO COMUM , MOBILIÁRIO E EQUIPAMENTO COMUM(EXCLUI MOBILIÁRIO DE ESCRI.) , ESPELHOS															
107	01	16	EQUIPAMENTO DE CONFORTO, HIGIENE E DE UTILIZAÇÃO COMUM , MOBILIÁRIO E EQUIPAMENTO COMUM(EXCLUI MOBILIÁRIO DE ESCRI.) , ESTANTES															
107	01	19	EQUIPAMENTO DE CONFORTO, HIGIENE E DE UTILIZAÇÃO COMUM , MOBILIÁRIO E EQUIPAMENTO COMUM(EXCLUI MOBILIÁRIO DE ESCRI.) , MESAS															
107	01	21	EQUIPAMENTO DE CONFORTO, HIGIENE E DE UTILIZAÇÃO COMUM , MOBILIÁRIO E EQUIPAMENTO COMUM(EXCLUI MOBILIÁRIO DE ESCRI.) , PAPELEIRAS															
107	01	22	EQUIPAMENTO DE CONFORTO, HIGIENE E DE UTILIZAÇÃO COMUM , MOBILIÁRIO E EQUIPAMENTO COMUM(EXCLUI MOBILIÁRIO DE ESCRI.) , PRATELEIRAS															
107	01	23	EQUIPAMENTO DE CONFORTO, HIGIENE E DE UTILIZAÇÃO COMUM , MOBILIÁRIO E EQUIPAMENTO COMUM(EXCLUI MOBILIÁRIO DE ESCRI.) , SECRETÁRIAS															
107	01	24	EQUIPAMENTO DE CONFORTO, HIGIENE E DE UTILIZAÇÃO COMUM , MOBILIÁRIO E EQUIPAMENTO COMUM(EXCLUI MOBILIÁRIO DE ESCRI.) , SOFÁS															
107	01	26	EQUIPAMENTO DE CONFORTO, HIGIENE E DE UTILIZAÇÃO COMUM , MOBILIÁRIO E EQUIPAMENTO COMUM(EXCLUI MOBILIÁRIO DE ESCRI.) , VITRINES															
107	01	99	EQUIPAMENTO DE CONFORTO, HIGIENE E DE UTILIZAÇÃO COMUM , MOBILIÁRIO E EQUIPAMENTO COMUM(EXCLUI MOBILIÁRIO DE ESCRI.) , OUTRO MOBILIÁRIO E EQUIPAMENTO	21.591,25	8.178,78	10.595,29		5.025,61	15.620,90			2.150,23	15.551,21	2.150,23	40.101,55	24.647,65	15.613,10	16.468,87
107	14	01	EQUIPAMENTO DE CONFORTO, HIGIENE E DE UTILIZAÇÃO COMUM , EQUIP. DE AR CONDICIONADO E DE CIRCULAÇÃO DE AR , APARELHOS DE AR CONDICIONADO															
107	14	04	EQUIPAMENTO DE CONFORTO, HIGIENE E DE UTILIZAÇÃO COMUM , EQUIP. DE AR CONDICIONADO E DE CIRCULAÇÃO DE AR , DESUMIDIFICADORES															
107	14	14	EQUIPAMENTO DE CONFORTO, HIGIENE E DE UTILIZAÇÃO COMUM , EQUIP. DE AR CONDICIONADO E DE CIRCULAÇÃO DE AR , VENTILADORES															
			Total	176.146,09	55.655,39	14.000,79		5.025,61	21.026,61			2.655,74	125.424,04	2.655,74	200.551,99	75.116,85	21.026,61	19.471,56

ENTIDADE

CMSL

MAPA SÍNTESE DOS BENS INVENTARIADOS

Ano : 2019

Página: 13

CONTA IMOBILIZADO : 42.9 - Outras imobilizações corpóreas

Data de Emissão : 2020/04/07

Cl.	Tipo	Bem	Designação	Património Inicial Bruto	Património Inicial Líquido	Acréscimos Patrimoniais: Aquisições	Reavaliações e outras alterações	Grandes reparações ou beneficiações	Total	Diminuições Patrimoniais: Abates	Desvalorizações	Amortizações: Do exercício	Amortizações: Acumuladas	Total	Património Final: Bruto	Património Final: Líquido	Variação Patrimonial: Bruta	Variação Patrimonial: Líquida
(1)			(2)	(3)	(4)	(5)	(6)	(7)	(8=5+6+7)	(9)	(10)	(11)	(12)	(13=9+10+11)	(14=3+8-9-10)	(15=14-12)	(16=14-3)	(17=15-4)
107	04	05	EQUIPAMENTO DE CONFORTO, HIGIENE E DE UTILIZAÇÃO COMUM , EQUIP. DE AR CONDICIONADO E DE CIRCULAÇÃO DE AR , VENTOINHAS															
107	05	02	EQUIPAMENTO DE CONFORTO, HIGIENE E DE UTILIZAÇÃO COMUM , EQUIP. DE AQUECIMENTO DE AMBIENTE E AQUECEDORES DE ÁGUA DOM. , AQUECEDORES	56,00	36,45							6,24	19,79	6,24	56,00	30,21		-6,24
108	03	02	EQUIPAMENTO PARA AGRICULTURA E JARDINAGEM , UTENSÍLIOS E FERRAMENTAS PARA JARDINAGEM , ASPERSORES	9.400,49									9.400,49		9.400,49			
111	02	99	EQUIPAMENTO DE OFICINA, FERRAMENTAS E UTENSÍLIOS , FERRAMENTAS E MÁQUINAS-FERRAMENTAS , OUTROS APARELHOS E UTENSÍLIOS OFICINAIS															
112	05	99	EQUIPAMENTO SINALIZAÇÃO, ALARME, INCÊNDIOS E SEGURANÇA , SISTEMAS DE SINALIZAÇÃO DE ALARME , OUTRO EQUIPAMENTO DE USO ESPECÍFICO	774,90	45,35							45,35	774,90	45,35	774,90			-45,35
119	05	161	OUTROS BENS , EQUIPAMENTO PUBLICITÁRIO , EXPOSITORES DE MADEIRA															
119	07	99	OUTROS BENS , MÁQUINAS, APARELHOS E FERRAMENTAS , MÁQUINAS E APARELHOS NÃO ESPECIFICADOS	130.956,71	130.956,71										130.956,71	130.956,71		
303	01	99	OUTROS RECURSOS NATURAIS (DOMÍNIO PRIVADO) , OUTROS IMÓVEIS , OUTROS	93.555,76	93.555,76										93.555,76	93.555,76		
			Total	415.144,23	282.220,67	14.100,79		8.023,86	22.124,65			2.699,63	135.615,21	2.699,63	437.268,88	301.645,64	22.124,65	19.424,97

ENTIDADE

CMSL

MAPA SÍNTESE DOS BENS INVENTARIADOS

Ano : 2019

Página: 13

CONTA IMOBILIZADO : 43.2 - Despesas de investigação e de desenvolvimento

Data de Emissão : 2020/04/07

Cl.	Tipo	Bem	Designação	Património Inicial Bruto	Património Inicial Líquido	Acréscimos Patrimoniais: Aquisições	Reavaliações e outras alterações	Grandes reparações ou beneficiações	Total	Diminuições Patrimoniais: Abates	Desvalorizações	Amortizações: Do exercício	Amortizações: Acumuladas	Total	Património Final: Bruto	Património Final: Líquido	Variação Patrimonial: Bruta	Variação Patrimonial: Líquida
(1)			(2)	(3)	(4)	(5)	(6)	(7)	(8=5+6+7)	(9)	(10)	(11)	(12)	(13=9+10+11)	(14=3+8-9-10)	(15=14-12)	(16=14-3)	(17=15-4)
431	02	99	EDIFÍCIOS URBANOS COM FINALIDADE OPERATIVA (DOMÍNIO PÚBLICO) , EDIFICAÇÕES PARA SERVIÇOS , OUTROS EDIFÍCIOS PARA O SETOR DOS SERVIÇOS	324.221,06	177.347,69							29.954,17	176.827,54	29.954,17	324.221,06	147.393,52		-29.954,17
			Total	324.221,06	177.347,69							29.954,17	176.827,54	29.954,17	324.221,06	147.393,52		-29.954,17

ENTIDADE

CMPL

Data de Emissão : 2020/04/07

MAPA SÍNTESE DOS BENS INVENTARIADOS

Ano : 2019

Página: 30

CONTA IMOBILIZADO : 48.3 - Propriedade industrial e outros direitos

Classificador Geral				Património Inicial		Acréscimos Patrimoniais				Diminuições Patrimoniais					Património Final		Variação Patrimonial	
						Aquisições	Reavaliações e outras alterações	Grandes reparações ou beneficiações	Total	Abates	Desvalorizações	Amortizações						
Cl.	Tipo	Bem	Designação	Bruto	Líquido							Do exercício	Acumuladas	Total	Bruto	Líquido	Bruta	Líquida
(1)			(2)	(3)	(4)	(5)	(6)	(7)	(8=5+6+7)	(9)	(10)	(11)	(12)	(13=9+10+11)	(14=3+8+9+10)	(15=14+12)	(16=14-3)	(17=15-4)
106	05	99	EQUIPAMENTO E MATERIAL PEDAGÓGICO, DESPORTIVO, EDUCAÇÃO, CULTO , LIVROS, PUBLICAÇÕES E DOCUMENTOS , OUTRAS PUBLICAÇÕES E DOCUMENTOS	1.000,00	1.000,00										1.000,00	1.000,00		
303	03	99	OUTROS RECURSOS NATURAIS (DOMÍNIO PRIVADO) , OUTROS IMÓVEIS , OUTROS	2.337,00	1.466,98							233,70	603,74	233,70	2.337,00	1.730,28		-233,70
Total				3.337,00	2.466,98							233,70	603,74	233,70	3.337,00	2.730,28		-233,70

ENTIDADE

CMPL

Data de Emissão : 2020/04/07

MAPA SÍNTESE DOS BENS INVENTARIADOS

Ano : 2019

Página: 30

CONTA IMOBILIZADO : 45.1 - Terrenos e recursos naturais

Classificador Geral				Património Inicial		Acréscimos Patrimoniais				Diminuições Patrimoniais					Património Final		Variação Patrimonial	
						Aquisições	Reavaliações e outras alterações	Grandes reparações ou beneficiações	Total	Abates	Desvalorizações	Amortizações						
Cl.	Tipo	Bem	Designação	Bruto	Líquido							Do exercício	Acumuladas	Total	Bruto	Líquido	Bruta	Líquida
(1)			(2)	(3)	(4)	(5)	(6)	(7)	(8=5+6+7)	(9)	(10)	(11)	(12)	(13=9+10+11)	(14=3+8+9+10)	(15=14+12)	(16=14-3)	(17=15-4)
401	06	99	IMÓVEIS URBANOS COM FINALIDADE OPERATIVA (DOMÍNIO PÚBLICO) , TERRENOS INCLUÍDOS EM PLANOS DE URB. COM CARACTERIZAÇÃO CONSTRU. , OUTROS TERRENOS															
401	07	01	IMÓVEIS URBANOS COM FINALIDADE OPERATIVA (DOMÍNIO PÚBLICO) , TERRENOS SITUADOS DENTRO DO PERÍMETRO URBANO , ESPAÇO NATURAL			4.128,00			4.128,00						4.128,00	4.128,00	4.128,00	4.128,00
401	07	03	IMÓVEIS URBANOS COM FINALIDADE OPERATIVA (DOMÍNIO PÚBLICO) , TERRENOS SITUADOS DENTRO DO PERÍMETRO URBANO , PRAÇAS PÚBLICAS	124.752,50	124.752,50										124.752,50	124.752,50		
401	07	04	IMÓVEIS URBANOS COM FINALIDADE OPERATIVA (DOMÍNIO PÚBLICO) , TERRENOS SITUADOS DENTRO DO PERÍMETRO URBANO , DESTINADOS A EQUIPAMENTO PÚBLICO	6.751.138,79	6.751.138,79										6.751.138,79	6.751.138,79		
401	07	99	IMÓVEIS URBANOS COM FINALIDADE OPERATIVA (DOMÍNIO PÚBLICO) , TERRENOS SITUADOS DENTRO DO PERÍMETRO URBANO , OUTROS TERRENOS	6.890,00	6.890,00										6.890,00	6.890,00		
Total				6.882.781,29	6.882.781,29	4.128,00			4.128,00						6.886.909,29	6.886.909,29	4.128,00	4.128,00

ENTIDADE

[illegible]

MAPA SÍNTESE DOS BENS INVENTARIADOS

Ano : [illegible]

Página: [illegible]

CONTA IMOBILIZADO : [illegible] - Outras construções e infraestruturas

Data de Emissão : [illegible]

Cl.	Tipo	Esp.	Designação	Património Inicial Bruto	Património Inicial Líquido	Acréscimos Patrimoniais: Aquisições	Reavaliações e outras alterações	Grandes reparações ou beneficiações	Total	Diminuições Patrimoniais: Abates	Desvalorizações	Amortizações: Do exercício	Amortizações: Acumuladas	Total	Património Final: Bruto	Património Final: Líquido	Variação Patrimonial: Bruta	Variação Patrimonial: Líquida
(1)			(2)	(3)	(4)	(5)	(6)	(7)	(8=5+6+7)	(9)	(10)	(11)	(12)	(13=9+10+11)	(14=3+8-9-10)	(15=14-12)	(16=14-3)	(17=15-4)
107	01	05	EQUIPAMENTO DE CONFORTO, HIGIENE E DE UTILIZAÇÃO COMUM , MOBILIÁRIO E EQUIPAMENTO COMUM,EXCLUI MOBILIÁRIO DE ESCRI. , BANCOS	2.099,81	2.076,96							262,20	284,04	262,20	2.099,81	1.814,76		-262,20
107	01	20	EQUIPAMENTO DE CONFORTO, HIGIENE E DE UTILIZAÇÃO COMUM , MOBILIÁRIO E EQUIPAMENTO COMUM,EXCLUI MOBILIÁRIO DE ESCRI. , MESAS	5.834,00	5.765,30							720,50	789,20	720,50	5.834,00	5.044,80		-720,50
107	01	21	EQUIPAMENTO DE CONFORTO, HIGIENE E DE UTILIZAÇÃO COMUM , MOBILIÁRIO E EQUIPAMENTO COMUM,EXCLUI MOBILIÁRIO DE ESCRI. , PAPELEIRAS	1.335,60	1.321,67							167,09	181,02	167,09	1.335,60	1.154,58		-167,09
107	01	99	EQUIPAMENTO DE CONFORTO, HIGIENE E DE UTILIZAÇÃO COMUM , MOBILIÁRIO E EQUIPAMENTO COMUM,EXCLUI MOBILIÁRIO DE ESCRI. , OUTRO MOBILIÁRIO E EQUIPAMENTO	41.650,20	41.612,18							5.256,20	5.694,22	5.256,20	41.650,20	36.355,98		-5.256,20
107	02	99	EQUIPAMENTO DE CONFORTO, HIGIENE E DE UTILIZAÇÃO COMUM , EQUIPAMENTO DE LIMPEZA , OUTROS APARELHOS E UTENSÍLIOS DE USO ESPECÍFICO	2.120,00	2.096,56							302,67	326,11	302,67	2.120,00	1.793,89		-302,67
112	03	01	EQUIPAMENTO SINALIZAÇÃO, ALARME, INCÊNDIOS E SEGURANÇA , SISTEMAS DE SINALIZAÇÃO DE ALARME , APARELHOS DE ILUMINAÇÃO E SEGURANÇA	7.031,74	5.449,59							351,60	1.933,75	351,60	7.031,74	5.097,99		-351,60
112	03	99	EQUIPAMENTO SINALIZAÇÃO, ALARME, INCÊNDIOS E SEGURANÇA , SISTEMAS DE SINALIZAÇÃO DE ALARME , OUTRO EQUIPAMENTO DE USO ESPECÍFICO	263.358,16	10.593,20							1.205,42	253.970,38	1.205,42	263.358,16	9.387,78		-1.205,42
[illegible]	04	99	IMÓVEIS URBANOS COM FINALIDADE OPERATIVA (DOMÍNIO PRIVADO) , CONSTRUÇÕES DIVERSAS , OUTRAS CONSTRUÇÕES	466.600,96	461.419,88							23.329,55	28.510,63	23.329,55	466.600,96	438.090,33		-23.329,55
[illegible]	05	99	IMÓVEIS URBANOS COM FINALIDADE OPERATIVA (DOMÍNIO PRIVADO) , INFRA-ESTRUTURAS , OUTRAS INFRA-ESTRUTURAS	5.553,59	4.087,75							292,68	2.045,93	292,68	5.553,59	3.808,07		-292,68
[illegible]	08	02	IMÓVEIS URBANOS COM FINALIDADE OPERATIVA (DOMÍNIO PRIVADO) , COM FINALIDADE SOCIO-CULTURAL , MONUMENTOS	1.500,00	1.500,00										1.500,00	1.500,00		
401	04	05	IMÓVEIS URBANOS COM FINALIDADE OPERATIVA (DOMÍNIO PÚBLICO) , CONSTRUÇÕES DIVERSAS , CEMITÉRIOS	301.836,52	294.160,63							3.775,32	11.451,21	3.775,32	301.836,52	290.385,31		-3.775,32
401	04	99	IMÓVEIS URBANOS COM FINALIDADE OPERATIVA (DOMÍNIO PÚBLICO) , CONSTRUÇÕES DIVERSAS , OUTRAS CONSTRUÇÕES	50.555,34	45.818,52							2.527,79	7.264,59	2.527,79	50.555,34	43.290,73		-2.527,79
401	05	01	IMÓVEIS URBANOS COM FINALIDADE OPERATIVA (DOMÍNIO PÚBLICO) , INFRA-ESTRUTURAS , [illegible]	[illegible]	[illegible]			264.431,56	264.431,56		[illegible]	2.323.565,17	7.350.765,79	[illegible]	[illegible]	[illegible]	[illegible]	[illegible]
401	05	99	IMÓVEIS URBANOS COM FINALIDADE OPERATIVA (DOMÍNIO PÚBLICO) , INFRA-ESTRUTURAS , OUTRAS INFRA-ESTRUTURAS	[illegible]	[illegible]	5.097.227,94		[illegible]	[illegible]			505.037,35	[illegible]	505.037,35	[illegible]	[illegible]	[illegible]	[illegible]
999	99	99	OUTROS , OUTROS , OUTROS	[illegible]	[illegible]							56.779,20	1.022.025,50	56.779,20	[illegible]	[illegible]		-56.779,20
			Total	[illegible]	[illegible]	5.097.227,94		[illegible]	[illegible]		[illegible]	[illegible]	[illegible]	[illegible]	[illegible]	[illegible]	[illegible]	[illegible]

ENTIDADE
[illegible]

MAPA SÍNTESE DOS BENS INVENTARIADOS

Ano : 2019
Pagina: 32

CONTA IMOBILIZADO : 45.5 - Bens do património histórico, artíst. e cultural

Data de Emissão : 2020/04/07

Classificador Geral				Património Inicial		Acréscimos Patrimoniais				Diminuições Patrimoniais					Património Final		Variação Patrimonial	
Cl.	Tipo	Fam.	Designação	Bruto	Líquido	Aquisições	Reavaliações e outras alterações	Grandes reparações ou beneficiações	Total	Abates	Desvalorizações	Amortizações: Do exercício	Amortizações: Acumuladas	Total	Bruto	Líquido	Bruta	Líquida
(1)			(2)	(3)	(4)	(5)	(6)	(7)	(8=5+6+7)	(9)	(10)	(11)	(12)	(13=9+10+11)	(14=3+8-9-10)	(15=14-12)	(16=14-3)	(17=15-4)
[illegible]	[illegible]	[illegible]	IMÓVEIS URBANOS COM FINALIDADE OPERATIVA (DOMÍNIO PRIVADO) , COM FINALIDADE SÓCIO-CULTURAL , MONUMENTOS	7.058,00	7.058,00										7.058,00	7.058,00		
[illegible]	[illegible]	[illegible]	IMÓVEIS URBANOS COM FINALIDADE OPERATIVA (DOMÍNIO PÚBLICO) , INFRA-ESTRUTURAS , OUTRAS INFRA-ESTRUTURAS	493.381,37	230.867,50							24.445,49	256.962,36	24.445,49	493.381,37	206.415,01		-24.445,49
			Total	500.439,37	237.925,50							24.445,49	256.962,36	24.445,49	500.439,37	213.477,01		-24.445,49

ENTIDADE
[illegible]

MAPA DE IMOBILIZAÇÕES EM CURSO

Data : 2020/05/[illegible]
Ano : 2019
Pagina: 1

Identificação do Projecto			Nota de Lançamento	FACTURA								Cn. IVA	
Número	Designação	Cl. Analítica	Diário Ano N.Lanc.	Fornecedor		N. Registo	Ano	Referência	Data Conf.	Valor	Cl. Patrimonial	/ Tx. Dedução (%)	Descrição
147	EDIFICIOS - Casa da Etica - Eficiencia Energetica			[illegible]	[illegible] - Arquitectura e Engenharia, Lda.	[illegible]	2016	[illegible]	2016/04/20	21.[illegible],50	44.2.2.1.02		Instalações de serviços
147	EDIFICIOS - Casa da Etica - Eficiencia Energetica			14654	Magnetikvalue - Unipessoal Lda	[illegible]	2016	161/16	2016/04/03	[illegible]	[illegible]		Iluminação pública
147	EDIFICIOS - Casa da Etica - Eficiencia Energetica			14654	Magnetikvalue - Unipessoal Lda	1555	2016	161/16	2016/04/03	[illegible]	44.2.2.1.02		Instalações de serviços

TOTAL PARA O PROJECTO 147 - EDIFICIOS - Casa da Ética - Eficiencia Energetica: 26.566,00

T O T A L 26.566,00

ENTIDADE
CMPL

MAPA DE IMOBILIZAÇÕES EM CURSO

Data : [illegible]
Ano : [illegible]
Pagina: [illegible]

Identificação do Projecto Número	Designação	Ct. Analítica	Nota de Lançamento Diário Ano N.Lanç.	FACTURA Fornecedor		N. Registo/Ano		Referência	Data Conf.	Valor	Cl. Patrimonial	Tr. IVA / Tr. Dedução (%) Descrição
149	EDIFICIOS - Casa Anexa ao CIMF - Reabilitação			[illegible]	Senha Celanre - Empresa de Construção, Lda	1957	2016	[illegible]	[illegible]	16.550,40	[illegible]	Outros edifícios

TOTAL PARA O PROJECTO 149 - EDIFICIOS - Casa Anexa ao CIMF - Reabilitação:	[illegible]
TOTAL	[illegible]

ENTIDADE

CMPS

MAPA DE IMOBILIZAÇÕES EM CURSO

Data : 2020/05/12
Ano : 2019
Página: 3

Identificação do Projecto		Ct. Analíticas	Conta de Lançamento		FACTURA								Cl. IVA		
Número	Designação		Diário	Ano	Fornecedor		N. Registo	Ano	Referência	Data Conf.	Valor	Cl. Patrimonial	/ Tx. Dedução (%)	Descrição	
145	EDIFICIOS - Paços do Concelho - Eficiência Energética				14654	Magnetismvalue - Unipessoal Lda	1547	2018	183/18	2019-04-03	1,845,00	44.2.2.1.02		Instalações de serviços	

TOTAL PARA O PROJECTO 145 - EDIFICIOS - Paços do Concelho - Eficiência Energética	1.845,00
TOTAL	44.655,40

ENTIDADE
CMFL

MAPA DE IMOBILIZAÇÕES EM CURSO

Data : 2020/05/12
Ano : 2019
Pagina: 4

Identificação do Projecto			Nota de Lançamento	FACTURA								Tx. IVA	
Número	Designação	Ct. Analítica	Diário Ano N.Lanc.	Fornecedor		Nº Registo	Ano	Referência	Data Conf.	Valor	Cl. Patrimonial	/ Tx. Dedução (%)	Descrição
159	LARGO DA FEIRA - Requalificação			16515	António Alves Pereira, Lda	[illegible]	2019	33/19	2019/12/12	[illegible]	44.5.3.1		Viadutos,arruamentos e obras complementares
159	LARGO DA FEIRA - Requalificação			4621	CANDIDO JOSE RODRIGUES, SA	[illegible]	2019	1012001645/19	2019/12/16	[illegible]	44.5.3.1		Viadutos,arruamentos e obras complementares
159	LARGO DA FEIRA - Requalificação			4621	CANDIDO JOSE RODRIGUES, SA	[illegible]	2019	[illegible]	2019/07/02	1.776,63	44.5.3.1		Viadutos,arruamentos e obras complementares
159	LARGO DA FEIRA - Requalificação			16515	António Alves Pereira, Lda	[illegible]	2019	19/19	2019/07/02	35.725,35	44.5.3.1		Viadutos,arruamentos e obras complementares
159	LARGO DA FEIRA - Requalificação			16515	António Alves Pereira, Lda	[illegible]	2019	20/19	2019/07/31	31.026,55	44.5.3.1		Viadutos,arruamentos e obras complementares
159	LARGO DA FEIRA - Requalificação			4621	CANDIDO JOSE RODRIGUES, SA	[illegible]	2019	1012001553/19	2019/08/05	10.972,27	44.5.3.1		Viadutos,arruamentos e obras complementares
159	LARGO DA FEIRA - Requalificação			16515	António Alves Pereira, Lda	[illegible]	2019	24/19	2019/09/17	31.307,15	44.5.3.1		Viadutos,arruamentos e obras complementares
159	LARGO DA FEIRA - Requalificação			4621	CANDIDO JOSE RODRIGUES, SA	[illegible]	2019	1012001549/19	2019/09/25	14.067,11	44.5.3.1		Viadutos,arruamentos e obras complementares
159	LARGO DA FEIRA - Requalificação			16515	António Alves Pereira, Lda	[illegible]	2019	27/19	2019/10/09	22.650,01	44.5.3.1		Viadutos,arruamentos e obras complementares
159	LARGO DA FEIRA - Requalificação			4621	CANDIDO JOSE RODRIGUES, SA	[illegible]	2019	[illegible]	2019/10/11	607,65	44.5.3.1		Viadutos,arruamentos e obras complementares
159	LARGO DA FEIRA - Requalificação			4621	CANDIDO JOSE RODRIGUES, SA	[illegible]	2019	1012001681/19	2019/11/26	3.154,53	44.5.3.1		Viadutos,arruamentos e obras complementares
159	LARGO DA FEIRA - Requalificação			16515	António Alves Pereira, Lda	6131	2019	29/19	2019/11/29	23.557,41	44.5.3.1		Viadutos,arruamentos e obras complementares

TOTAL PARA O PROJECTO 159 - LARGO DA FEIRA - Requalificação:	245.040,15
T O T A L	250.033,55

ENTIDADE

[illegible]

MAPA DE IMOBILIZAÇÕES EM CURSO

Data : [illegible]
Ano : 2019
Pagina: 5

Identificação do Projecto Número	Designação	Cl. Analítica	Nota de Lançamento Diario Ano N.Lanc.	Fornecedor		N. Registo	Ano	Referência	Data Conf.	Valor	Cl. Patrimonial	Tx. IVA / Tx. Dedução (%)	Descrição
[illegible]	REDE VIARIA - Rua de São Cosme e S. Damião - GARFE			[illegible]	ABB - ALEXANDRE BARBOSA BORGES, S.A.	[illegible]	[illegible]	[illegible]	[illegible]	41.626,16	44.5.3.1		Viadutos,arruamentos e obras complementares
[illegible]	REDE VIARIA - Rua de São Cosme e S. Damião - GARFE			[illegible]	ABB - ALEXANDRE BARBOSA BORGES, S.A.	[illegible]	[illegible]	[illegible]	[illegible]	46.211,36	44.5.3.1		Viadutos,arruamentos e obras complementares
[illegible]	REDE VIARIA - Rua de São Cosme e S. Damião - GARFE			591	ABB - ALEXANDRE BARBOSA BORGES, S.A.	[illegible]	2019	[illegible]	2019/12/11	12.625,34	44.5.3.1		Viadutos,arruamentos e obras complementares

TOTAL PARA O PROJECTO [illegible] - REDE VIARIA - Rua de São Cosme e S. Damião - GARFE: [illegible]

TOTAL .... [illegible]

ENTIDADE
[illegible]

MAPA DE IMOBILIZAÇÕES EM CURSO

Data : [illegible]
Ano : 2019
Pagina: 6

Identificação do Projecto Número	Designação	Ct. Analítica	Nota de Lançamento Diário Ano N.Lanc.	FACTURA Fornecedor		N. Registo	Ano	Referência	Data Conf.	Valor	Cl. Patrimonial / Tx. IVA Tx. Dedução (%)	Descrição
161	REDE VIARIA - Rua das Lajes - Sobradelo da Goma			106	ABILIO AMORIM & FILHOS,LDA	6205	2019	57/19	2019/11/26	34.750,95	44.5.3.1	Viadutos,arruamentos e obras complementares
161	REDE VIARIA - Rua das Lajes - Sobradelo da Goma			106	ABILIO AMORIM & FILHOS,LDA	6905	2019	65/19	2019/12/19	[illegible]	44.5.3.1	Viadutos,arruamentos e obras complementares
161	REDE VIARIA - Rua das Lajes - Sobradelo da Goma			106	ABILIO AMORIM & FILHOS,LDA	5692	2019	33/19	[illegible]	34.397,[illegible]	44.5.3.1	Viadutos,arruamentos e obras complementares

TOTAL PARA O PROJECTO 161 - REDE VIARIA - Rua das Lajes - Sobradelo da Goma: [illegible],91

TOTAL.......... [illegible],66

ENTIDADE
CMPI

MAPA DE IMOBILIZAÇÕES EM CURSO

Data : 2020/05/12
Ano : 2019
Pagina: [illegible]

Identificação do Projecto		Cc. Analítica	Nota de Lançamento		FACTURA								
Número	Designação		Diário Ano	N.Lanc.	Fornecedor		N. Registo/Ano		Referência	Data Conf.	Valor	Cl. Patrimonial	Tx. IVA / Tx. Dedução (%)	Descrição
162	REDE VIARIA - Rua das Arcas - RENDUFINHO				236	FREGUESIA DE RENDUFINHO	7155	2019	7045/2019	2019/12/31	36.356,00	44.5.3.1		Viadutos,arruamentos e obras complementares

TOTAL PARA O PROJECTO 162 - REDE VIARIA - Rua das Arcas - RENDUFINHO:	36.356,00
TOTAL	514.773,56

ENTIDADE
CMPL

MAPA DE IMOBILIZAÇÕES EM CURSO

Data : 2020/05/12
Ano : 2019
Página: 6

Identificação do Projecto		Ct. Analítica	Nota de Lançamento		FACTURA							Tx. IVA	
Número	Designação		Diário Ano	N.Lanc.	Fornecedor		N. Registo	Ano	Referência	Data Conf.	Valor	Ct. Patrimonial / Tx. Dedução (%)	Descrição
163	REDE VIARIA - Loteamento Requerenda - Povoa de Lanhoso				18107	Tamívia - Construções e Obras Públicas, S.a.	7155	2019	122/19	2019/12/31	21.464,68	44.5.3.1	Viadutos,arruamentos e obras complementares

TOTAL PARA O PROJECTO 163 - REDE VIARIA - Loteamento Requerenda - Povoa de Lanhos	21.464,68
TOTAL	536.238,54

ENTIDADE
CMPL

MAPA DE IMOBILIZAÇÕES EM CURSO

Data : 2020/05/11
Ano : 2019
Página: 9

Identificação do Projecto		Ct. Analítica	Nota de Lançamento			FACTURA						Tm. IVA	
Número	Designação		Diário Ano	N.Lanc.	Fornecedor		N. Registo	Ano	Referência	Data Conf.	Valor	Cl. Patrimonial / Tm. Dedução (%)	Descrição
164	REDE DE SANEAMENTO - LOUREDO - Rede e Ramais - PP ENTIDADE						7885	2019		2019/12/31	12.441,45	44.5.3.2	Esgotos

TOTAL PARA O PROJECTO 164 - REDE DE SANEAMENTO - LOUREDO - Rede e Ramais - PP ENT	12.441,45
TOTAL	545.679,99

ENTIDADE
CMPL

MAPA DE IMOBILIZAÇÕES EM CURSO

Data : 2020/05/11
Ano : 2019
Pagina: 16

Identificação do Projecto Número	Designação	Ct. Analítica	Nota de Lançamento Diário Ano N.Lanç.	FACTURA Fornecedor		N. Registo	Ano	Referência	Data Conf.	Valor	Cl. Patrimonial	Fn. IVA / Fn. Dedução (%)	Descrição
71	OUTROS - Povoa de Lanhoso - Muro de Suporte - Bagães			13565	Tecminho - Associação Universidade - Empresa Para O Desenvolvimento	6570	2016	1217/16	2016/10/28	6.150,00	44.5.3.1		Viadutos,arruamentos e obras complementares

TOTAL PARA O PROJECTO 71 - OUTROS - Povoa de Lanhoso - Muro de Suporte - Bagães:	6.150,00
TOTAL	334.826,85

ENTIDADE
CMPL

MAPA DE IMOBILIZAÇÕES EM CURSO

Data : 2020/05/11
Ano : 2019
Pagina: 11

Identificação do Projecto		Ct. Analítica	Nota de Lançamento			FACTURA						Tn. IVA	
Número	Designação		Diário Ano	N.Lanc.	Fornecedor		N. Registo	Ano	Referência	Data Conf.	Valor	Cl. Patrimonial / Tn. Dedução (%)	Descrição
93	PLATAFORMA - Sistemas Interativos de Disponibilização de Informação, Promoção e Dinamização Turística do Concelho				16565	Cartago, Lda.	4084	2018		2019/06/29	19.941,37	44.2.6	Equipamento administrativo
93	PLATAFORMA - Sistemas Interativos de Disponibilização de Informação, Promoção e Dinamização Turística do Concelho				16565	Cartago, Lda.	7432	2017	36/17	2017/12/12	19.941,39	44.2.6	Equipamento administrativo
93	PLATAFORMA - Sistemas Interativos de Disponibilização de Informação, Promoção e Dinamização Turística do Concelho				16565	Cartago, Lda.		2017	7646	2017/11/10	39.882,75	44.2.6	Equipamento administrativo

TOTAL PARA O PROJECTO 93 - PLATAFORMA - Sistemas Interativos de Disponibilização	79.765,50
TOTAL	234.895,49

ENTIDADE		
CMPL	**MAPA DE IMOBILIZAÇÕES EM CURSO**	Data : 2020/05/11 Ano : 2019 Pagina: 12

Identificação do Projecto			Nota de Lançamento	FACTURA								Tx. IVA	
Número	Designação	Ct. Analítica	Diário Ano N.Lanc.	Fornecedor		N. Registo	Ano	Referência	Data Conf.	Valor	Cl. Patrimonial	/ Tx. Dedução (%)	Descrição
97	ILUMINAÇÃO PUBLICA - Póvoa de Lanhoso			14654	Magnetivalue - Unipessoal Lda	2247	2016	192/16	2016/05/09	3.0[illegible],50	44.5.3.4		Iluminação pública
97	ILUMINAÇÃO PUBLICA - Póvoa de Lanhoso			14654	Magnetivalue - Unipessoal Lda	1279	2017	53/17	2017/05/07	1.2[illegible],40	44.5.3.4		Iluminação pública

TOTAL PARA O PROJECTO 97 - ILUMINAÇÃO PUBLICA - Póvoa de Lanhoso:	4.2[illegible]
TOTAL	238.814,34

PÓVOA DE LANHOSO
Município

Participações em entidades societárias

Município da Póvoa de Lanhoso **Ano 2019**

Entidade participada		Tipo de entidade	CAE	Capital	Participação no final do exercício			Forma de realização do capital		Obs.
Denominação	N.I.P.C				Valor nominal subscrito	%	Valor nominal realizado	Meios monetários (montante)	Em espécie (montante)	
1	2	3	4	5	6	7	8	9	10	11
BRAVAL – Valorização e Tratamento de Resíduos Sólidos	503730947	Sociedade Anónima	90020	1.750.000,00	73.500,00	4,20	73.500,00	73.500,00		
EPAVE – Escola Profissional do Alto Ave	504596608	Empresa Municipal	80421	20.000,00	20.000,00	100,00	20.000,00	20.000,00		
Fundo de Apoio Municipal	513319182			417.857.175,00	479.088,00	0,11	399.240,00	399.240,00		

PÓVOA DE LANHOSO
Município

Participações em entidades não societárias

Município da Póvoa de Lanhoso **Ano 2019**

Entidade participada		Tipo de entidade	CAE	Capital estatutário	Contribuição			Obs.
					2019	Forma de realização		
Denominação	N.I.P.C					Meios monetários	Em espécie	
1	2	3	4	5	6	7	8	9
ANMP - Associação Nacional de Municípios Portugueses	501627413	AM	94110	2.274.107,78	4.930,10	4.930,10		
Comunidade Intermunicipal do Ave (CIM do Ave)	508887780	AM	84130	44.066,34	63.308,26	63.308,26		
Turismo do Porto e Norte de Portugal	508905435	OQA	84123	1.845.391,84	1.500,00	1.500,00		
CIAB - Centro de Informação, Mediação e Arbitragem de Consumo	505214504	Não Societária	94995	70.000,00	1.885,94	1.885,94		

PRESTAÇÃO DE CONTAS | ANEXOS DOCUMENTAIS – MAPAS ORÇAMENTAIS

PÓVOA DE LANHOSO
Município

Anexos da Execução Orçamental

Mapa de Controlo Orçamental da Despesa por Classificação Económica

Mapa de Controlo Orçamental da Despesa por Classificação Orgânica

Mapa de Controlo Orçamental da Receita

Resumo de Execução das Grandes Opções do Plano

Execução do Plano de Atividades Municipal

Execução do Plano de Plurianual de Investimentos

Resumo dos Fluxos de Caixa

Fluxos de Caixa

Contas de Ordem

Mapa das Contas de Ordem

Operações de Tesouraria

Modificações ao Orçamento da Receita

Modificações ao Orçamento da Despesa

Modificações ao Plano de Atividades Municipal

Modificações ao Plano Plurianual de Investimentos

Situação dos Contratos

Transferências Correntes - Despesa

Transferências de Capital – Despesa

Transferências Correntes - Receita

Transferências de Capital – Receita

Ativos de Rendimento Fixo

Ativos de Rendimento Variável

Mapa dos Empréstimos Obtidos

Outras Dívidas a Terceiros

Resumo Diário da Tesouraria

Síntese das Reconciliações Bancárias

Mapa de Fundos de Maneio

Relação de Emolumentos Notariais e Custas de Execuções Fiscais

Relação de Acumulação de Funções

Relação Nominal de Responsáveis

Declaração de Compromissos Plurianuais

Declaração de Recebimentos e Pagamentos em Atraso

CLASSIFICAÇÃO		DOTAÇÕES	COMPROMISSOS ASSUMIDOS			DESPESA PAGA	DIFERENÇAS			GRAU DE EXECUÇÃO ORCAMENTAL DA DESPESA
ECONÓMICA	DESCRIÇÃO	CORRIGIDAS	EXERCÍCIO	EXERCÍCIOS FUTUROS	TOTAL		DOTAÇÃO NÃO COMPROMETIDA	SALDO	COMPROMISSOS POR PAGAR	
(1)	(2)	(3)	(4)	(5)	(6)	(7)	(8 = 3 - 4)	(9 = 3 - 7)	(10 = 4 - 7)	(11) a)
	D E S P E S A S C O R R E N T E S	12.636.290,25	11.970.017,04	5.879.334,18	17.849.351,22	11.478.607,52	666.273,21	1.357.682,73	491.409,52	89.42
01	DESPESAS COM O PESSOAL	5.330.160,00	4.944.986,33	349.344,53	5.294.330,86	4.942.839,83	385.173,67	387.320,17	2.146,50	92.73
0101	REMUNERAÇÕES CERTAS E PERMANENTES	4.109.710,00	3.783.656,85	340.346,63	4.124.003,48	3.783.656,85	326.053,15	326.053,15		92.07
010101	TITULARES DE ORGÃOS DE SOBERANIA E MEMBROS DE ÓRGÃOS AUTÁRQUICAS	153.290,00	146.734,60		146.734,60	146.734,60	6.555,40	6.555,40		95.72
010104	PESSOAL DOS QUADROS- REGIME DO CONTRATO INDIVIDUAL	2.662.270,00	2.394.576,43		2.394.576,43	2.394.576,43	267.693,57	267.693,57		89.94
01010401	Pessoal em funções	2.476.540,00	2.356.584,39		2.356.584,39	2.356.584,39	119.955,61	119.955,61		95.16
01010402	Alterações obrigatórias de posicionamento remuneratório	70.010,00	15.044,07		15.044,07	15.044,07	54.965,93	54.965,93		21.49
01010403	Alterações facultativas de posicionamento remuneratório	65.010,00	22.949,97		22.949,97	22.949,97	42.060,03	42.060,03		35.30
01010404	Recrutamento de Pessoal para novos postos de trabalho .	50.710,00					50.710,00	50.710,00		
010106	PESSOAL CONTRATADO A TERMO	2.410,00	2.402,96		2.402,96	2.402,96	7,04	7,04		99.71
01010604	Recrutamento de Pessoal para novos postos de trabalho	2.410,00	2.402,96		2.402,96	2.402,96	7,04	7,04		99.71
010107	PESSOAL EM REGIME DE TAREFA OU AVENÇA	387.300,00	381.445,42	340.346,63	721.792,05	381.445,42	5.854,58	5.854,58		98.49
010108	PESSOAL AGUARDANDO APOSENTAÇÃO	10,00					10,00	10,00		
010109	PESSOAL EM QUALQUER OUTRA SITUAÇÃO	55.945,00	55.853,03		55.853,03	55.853,03	91,97	91,97		99.84
010111	REPRESENTAÇÃO	40.315,00	38.422,85		38.422,85	38.422,85	1.892,15	1.892,15		95.31
01011101	Membros do Orgãos Autárquicos	29.325,00	27.436,25		27.436,25	27.436,25	1.888,75	1.888,75		93.56
01011102	Pessoal dos Quadros	10.990,00	10.986,60		10.986,60	10.986,60	3,40	3,40		99.97
010113	SUBSÍDIO DE REFEIÇÃO	236.030,00	212.145,75		212.145,75	212.145,75	23.884,25	23.884,25		89.88
01011301	Pessoal dos quadros	210.730,00	203.679,00		203.679,00	203.679,00	7.051,00	7.051,00		96.65
01011302	Pessoal em qualquer outra situação	6.800,00	4.145,13		4.145,13	4.145,13	2.654,87	2.654,87		60.96
01011303	Membros dos orgãos autarquicos	18.500,00	4.321,62		4.321,62	4.321,62	14.178,38	14.178,38		23.36
010114	SUBSÍDIOS DE FÉRIAS E NATAL	448.690,00	429.092,84		429.092,84	429.092,84	19.597,16	19.597,16		95.63
01011401	Pessoal dos quadros	437.725,00	420.797,52		420.797,52	420.797,52	16.927,48	16.927,48		96.13
01011402	Pessoal em qualquer outra situação	10.965,00	8.295,32		8.295,32	8.295,32	2.669,68	2.669,68		75.65
010115	REMUNERAÇÕES POR DOENÇA E MATERNIDADE/PATERNIDADE	123.450,00	122.980,97		122.980,97	122.980,97	469,03	469,03		99.62
0102	ABONOS VARIÁVEIS OU EVENTUAIS	117.430,00	106.792,17		106.792,17	106.792,17	10.637,83	10.637,83		90.94
010202	HORAS EXTRAORDINÁRIAS	2.500,00	460,90		460,90	460,90	2.039,10	2.039,10		18.44
010204	AJUDAS DE CUSTO	2.550,00	1.527,97		1.527,97	1.527,97	1.022,03	1.022,03		59.92
010205	ABONO PARA FALHAS	6.000,00	5.829,61		5.829,61	5.829,61	170,39	170,39		97.16
010209	SUBSÍDIO DE PREVENÇÃO	1.510,00	750,00		750,00	750,00	760,00	760,00		49.67
010210	SUBSÍDIO DE TRABALHO NOCTURNO	7.800,00	6.749,66		6.749,66	6.749,66	1.050,34	1.050,34		86.53
010211	SUBSÍDIO DE TURNO	1.150,00	1.134,86		1.134,86	1.134,86	15,14	15,14		98.68
010212	INDEMNIZAÇÕES POR CESSAÇÃO DE FUNÇÕES	10,00					10,00	10,00		
010213	OUTROS SUPLEMENTOS E PRÉMIOS	95.910,00	90.339,17		90.339,17	90.339,17	5.570,83	5.570,83		94.19
01021301	Prémios de desempenho	10,00					10,00	10,00		
01021302	Outros	67.150,00	64.773,55		64.773,55	64.773,55	2.376,45	2.376,45		96.46
01021303	Senhas de presença	28.750,00	25.565,62		25.565,62	25.565,62	3.184,38	3.184,38		88.92
0103	SEGURANÇA SOCIAL	1.103.020,00	1.054.537,31	8.997,90	1.063.535,21	1.052.390,81	48.482,69	50.629,19	2.146,50	95.41
010301	ENCARGOS COM A SAÚDE	150.000,00	145.768,46		145.768,46	145.768,46	4.231,54	4.231,54		97.18
010302	OUTROS ENCARGOS COM A SAÚDE	60.000,00	53.689,75		53.689,75	53.689,75	6.310,25	6.310,25		89.48
010303	SUBSÍDIO FAMILIAR A CRIANÇAS E JOVENS	25.500,00	23.476,03		23.476,03	23.476,03	2.023,97	2.023,97		92.06
010304	OUTRAS PRESTAÇÕES FAMILIARES	10,00					10,00	10,00		
010305	CONTRIBUIÇÕES PARA A SEGURANÇA SOCIAL	831.260,00	795.362,43		795.362,43	795.362,43	35.897,57	35.897,57		95.68
01030502	Segurança social dos funcionários publicos	827.510,00	792.084,75		792.084,75	792.084,75	35.425,25	35.425,25		95.72
0103050201	Caixa Geral de Aposentações	430.440,00	411.926,77		411.926,77	411.926,77	18.513,23	18.513,23		95.70
0103050202	Segurança Social - Regime geral	397.070,00	380.157,98		380.157,98	380.157,98	16.912,02	16.912,02		95.74
01030503	Outros	3.750,00	3.277,68		3.277,68	3.277,68	472,32	472,32		87.40
010309	SEGUROS	36.250,00	36.240,64	8.997,90	45.238,54	34.094,14	9,36	2.155,86	2.146,50	94.05
01030901	Seguros de acidentes de trabalho e doenças profissionais	36.250,00	36.240,64	8.997,90	45.238,54	34.094,14	9,36	2.155,86	2.146,50	94.05
02	AQUISIÇÃO DE BENS E SERVIÇOS	5.500.213,25	5.169.997,12	3.100.937,40	8.270.934,52	4.733.357,78	330.216,13	766.855,47	436.639,34	86.06
0201	AQUISIÇÃO DE BENS	1.636.078,25	1.604.396,32	354.949,18	1.959.345,50	1.378.439,24	33.681,93	259.638,01	225.957,08	84.15
020101	MATÉRIAS-PRIMAS E SUBSIDIÁRIAS	398.058,25	391.612,65	107.693,82	499.306,47	322.044,54	6.445,60	76.013,71	69.568,11	80.90
020102	COMBUSTÍVEIS E LUBRIFICANTES	173.400,00	170.246,30	190.189,37	360.435,67	151.713,41	3.153,70	21.686,59	18.532,89	87.49

(a) (11 = 7 / 3 * 100)

CLASSIFICAÇÃO		DOTAÇÕES	COMPROMISSOS ASSUMIDOS			DESPESA PAGA	DIFERENÇAS			GRAU DE EXECUÇÃO ORCAMENTAL DA DESPESA
ECONÓMICA	DESCRIÇÃO	CORRIGIDAS	EXERCÍCIO	EXERCÍCIOS FUTUROS	TOTAL		DOTAÇÃO NÃO COMPROMETIDA	SALDO	COMPROMISSOS POR PAGAR	
(1)	(2)	(3)	(4)	(5)	(6)	(7)	(8 = 3 - 4)	(9 = 3 - 7)	(10 = 4 - 7)	(11) a)
02010201	Gasolina	10.800,00	10.356,01		10.356,01	8.230,71	443,99	2.569,29	2.125,30	76.21
02010202	Gasóleo	157.200,00	156.900,70	190.189,37	347.090,07	140.646,96	299,30	16.553,04	16.253,74	89.47
02010299	Outros	5.400,00	2.989,59		2.989,59	2.835,74	2.410,41	2.564,26	153,85	52.51
020104	LIMPEZA E HIGIENE	25.250,00	24.778,73		24.778,73	22.896,53	471,27	2.353,47	1.882,20	90.68
020105	ALIMENTAÇÃO- REFEIÇÕES CONFECCIONADAS	27.425,00	27.124,54	10.000,00	37.124,54	25.415,32	300,46	2.009,68	1.709,22	92.67
020106	ALIMENTAÇÃO - GÉNEROS PARA CONFECCIONAR	7.350,00	7.345,51		7.345,51	7.345,51	4,49	4,49		99.94
020107	VESTUÁRIO E ARTIGOS PESSOAIS	18.500,00	17.700,63		17.700,63	12.859,02	799,37	5.640,98	4.841,61	69.51
020108	MATERIAL DE ESCRITÓRIO	18.000,00	17.614,54		17.614,54	17.513,94	385,46	486,06	100,60	97.30
020112	MATERIAL DE TRANSPORTE- PEÇAS	68.500,00	65.906,87	23.487,64	89.394,51	52.119,24	2.593,13	16.380,76	13.787,63	76.09
020114	OUTRO MATERIAL- PEÇAS	31.000,00	26.592,95		26.592,95	26.089,45	4.407,05	4.910,55	503,50	84.16
020115	PRÉMIOS, CONDECORAÇÕES E OFERTAS	47.580,00	46.061,35		46.061,35	43.578,28	1.518,65	4.001,72	2.483,07	91.59
020116	MERCADORIAS PARA VENDA	625.050,00	620.085,56		620.085,56	524.678,58	4.964,44	100.171,42	95.206,98	83.97
02011601	Água	625.000,00	620.085,56		620.085,56	524.878,58	4.914,44	100.121,42	95.206,98	83.98
02011603	Outros	50,00					50,00	50,00		
020117	FERRAMENTAS E UTENSÍLIOS	21.500,00	21.031,40	6.914,63	27.946,03	16.046,08	468,60	5.453,92	4.985,32	74.63
020118	LIVROS E DOCUMENTAÇÃO TÉCNICA	500,00	223,47		223,47	223,47	276,53	276,53		44.69
020119	ARTIGOS HONORÍFICOS E DE DECORAÇÃO	1.900,00	1.648,20		1.648,20	1.648,20	251,80	251,80		86.75
020120	MATERIAL DE EDUCAÇÃO, CULTURA E RECREIO	9.050,00	6.779,72		6.779,72	6.475,00	2.270,28	2.575,00	304,72	71.55
020121	OUTROS BENS	165.015,00	159.643,90	16.663,72	176.307,62	147.592,67	5.371,10	17.422,33	12.051,23	89.44
0202	AQUISIÇÃO DE SERVIÇOS	3.862.135,00	3.565.600,80	2.745.988,22	6.311.589,02	3.354.918,54	296.534,20	507.216,46	210.682,26	86.87
020201	ENCARGOS DE INSTALAÇÕES	415.000,00	339.971,34	684.282,33	1.024.253,67	319.257,88	75.028,66	95.742,12	20.713,46	76.93
020202	LIMPEZA E HIGIENE	74.000,00	71.593,26	58.829,67	130.422,93	64.448,31	2.406,74	9.551,69	7.144,95	87.09
020203	CONSERVAÇÃO DE BENS	86.000,00	85.596,30	10.073,70	95.670,00	77.972,81	403,70	8.027,19	7.623,49	90.67
020204	LOCAÇÃO DE EDIFÍCIOS	13.800,00	13.800,00	5.600,00	19.400,00	13.800,00				100.00
020205	LOCAÇÃO DE MATERIAL DE INFORMÁTICA	10,00					10,00	10,00		
020206	LOCAÇÃO DE MATERIAL DE TRANSPORTE	10,00					10,00	10,00		
020208	LOCAÇÃO DE OUTROS BENS	2.500,00	2.382,85		2.382,85	1.275,85	117,15	1.224,15	1.107,00	51.03
020209	COMUNICAÇÕES	85.250,00	84.002,83	43.785,79	127.788,62	74.696,93	1.247,17	10.553,07	9.305,90	87.62
020210	TRANSPORTES	443.850,00	420.480,41	271.003,73	691.484,14	411.987,55	23.369,59	31.862,45	8.492,86	92.82
020211	REPRESENTAÇÃO DOS SERVIÇOS	4.650,00	2.749,40		2.749,40	2.749,40	1.900,60	1.900,60		59.13
020212	SEGUROS	54.300,00	51.620,14	12.747,43	64.367,57	50.729,59	2.679,86	3.570,41	890,55	93.42
020213	DESLOCAÇÕES E ESTADAS	31.350,00	22.876,39	8.600,00	31.476,39	22.621,11	8.473,61	8.728,89	255,28	72.16
020214	ESTUDOS, PARECERES, PROJECTOS E CONSULTADORIA	224.575,00	198.287,74	30.595,65	228.883,39	144.210,79	26.287,26	80.364,21	54.076,95	64.21
020215	FORMAÇÃO	15.000,00	14.756,28	997,51	15.753,79	13.699,68	243,72	1.300,32	1.056,60	91.33
020216	SEMINÁRIOS, EXPOSIÇÕES E SIMILARES	198.050,00	193.329,90		193.329,90	191.036,40	4.720,10	7.013,60	2.293,50	96.46
020217	PUBLICIDADE	64.260,00	63.511,95	26.357,02	89.868,97	60.228,90	748,05	4.031,10	3.283,05	93.73
020218	VIGILÂNCIA E SEGURANÇA	4.515,00	4.157,89		4.157,89	4.157,89	357,11	357,11		92.09
020219	ASSISTÊNCIA TÉCNICA	99.900,00	93.319,08	97.537,81	190.856,89	79.543,26	6.580,92	20.356,74	13.775,82	79.62
020220	OUTROS TRABALHOS ESPECIALIZADOS	1.103.490,00	1.095.062,02	111.256,31	1.206.318,33	1.019.869,53	8.427,98	83.620,47	75.192,49	92.42
020222	SERVIÇOS DE SAÚDE	6.000,00	5.872,00		5.872,00	5.136,00	128,00	864,00	736,00	85.60
020224	ENCARGOS DE COBRANÇA DE RECEITAS	125.000,00	123.059,01	6.055,71	129.114,72	120.133,64	1.940,99	4.866,36	2.925,37	96.11
020225	OUTROS SERVIÇOS	810.625,00	679.172,01	1.378.265,56	2.057.437,57	677.363,02	131.452,99	133.261,98	1.808,99	83.56
03	JUROS E OUTROS ENCARGOS	63.655,60	51.608,91	296.193,90	349.802,81	51.608,91	12.046,69	12.046,69		81.08
0301	JUROS DA DÍVIDA PÚBLICA	50.102,00	38.589,92	283.202,09	321.792,01	38.589,92	11.512,08	11.512,08		77.02
030103	SOCIEDADES FINANCEIRAS- BANCOS E OUTRAS INSTITUIÇÕES	50.001,00	38.589,92	283.068,77	321.658,69	38.589,92	11.411,08	11.411,08		77.18
03010301	Empréstimos de curto prazo	1,00					1,00	1,00		
03010302	Empréstimos de médio e longo prazo	50.000,00	38.589,92	283.068,77	321.658,69	38.589,92	11.410,08	11.410,08		77.18
030105	ADMINISTRAÇÃO PUBLICA CENTRAL- ESTADO	101,00		133,32	133,32		101,00	101,00		
03010501	Empréstimos de curto prazo	1,00					1,00	1,00		
03010502	Empréstimos de médio e longo prazo	100,00		133,32	133,32		100,00	100,00		
0302	OUTROS ENCARGOS CORRENTES DA DIVIDA PUBLICA	250,00	230,46	1.377,84	1.608,30	230,46	19,54	19,54		92.18
030201	DESPESAS DIVERSAS	250,00	230,46	1.377,84	1.608,30	230,46	19,54	19,54		92.18
0303	JUROS DE LOCAÇÃO FINANCEIRA	3,00					3,00	3,00		
030305	MATERIAL DE TRANSPORTE	1,00					1,00	1,00		
030306	MATERIAL DE INFORMÁTICA	1,00					1,00	1,00		
030307	MAQUINARIA E EQUIPAMENTO	1,00					1,00	1,00		
0305	OUTROS JUROS	13.300,00	12.788,53	13.613,97	26.402,50	12.788,53	511,47	511,47		96.15

(a) (11 = 7 / 3 * 100)

CLASSIFICAÇÃO		DOTAÇÕES	COMPROMISSOS ASSUMIDOS			DESPESA PAGA	DIFERENÇAS			GRAU DE EXECUÇÃO ORCAMENTAL DA DESPESA
ECONÓMICA	DESCRIÇÃO	CORRIGIDAS	EXERCÍCIO	EXERCÍCIOS FUTUROS	TOTAL		DOTAÇÃO NÃO COMPROMETIDA	SALDO	COMPROMISSOS POR PAGAR	
(1)	(2)	(3)	(4)	(5)	(6)	(7)	(8 = 3 - 4)	(9 = 3 - 7)	(10 = 4 - 7)	(11) a)
030502	OUTROS	13.300,00	12.788,53	13.613,97	26.402,50	12.788,53	511,47	511,47		96.15
03050202	Juros de Mora	500,00	10,38		10,38	10,38	489,62	489,62		2.08
03050299	Outros	12.800,00	12.778,15	13.613,97	26.392,12	12.778,15	21,85	21,85		99.83
04	TRANSFERÊNCIAS CORRENTES	1.650.404,00	1.739.726,52	1.477.856,35	3.217.564,87	1.666.929,41	110.677,48	161.474,59	50.797,11	91.27
0403	ADMINISTRAÇÃO CENTRAL	33.200,00	33.177,93	14.800,00	47.977,93	33.177,93	22,07	22,07		99.93
040305	SERVIÇOS E FUNDOS AUTÓNOMOS	33.200,00	33.177,93	14.800,00	47.977,93	33.177,93	22,07	22,07		99.93
0405	ADMINISTRAÇÃO LOCAL	683.400,00	655.483,48	1.171.438,00	1.826.921,48	612.248,48	27.916,52	71.151,52	43.235,00	89.59
040501	CONTINENTE	683.400,00	655.483,48	1.171.438,00	1.826.921,48	612.248,48	27.916,52	71.151,52	43.235,00	89.59
04050102	Freguesias	553.400,00	551.181,64	1.171.438,00	1.722.619,64	551.181,64	2.218,36	2.218,36		99.60
04050104	Associações de municipios	130.000,00	104.301,84		104.301,84	61.066,84	25.698,16	68.933,16	43.235,00	46.97
0407	INSTITUIÇÕES SEM FINS LUCRATIVOS	760.600,00	731.470,91	271.332,85	1.002.803,76	729.324,41	29.129,09	31.275,59	2.146,50	95.89
040701	INSTITUIÇÕES SEM FINS LUCRATIVOS	760.600,00	731.470,91	271.332,85	1.002.803,76	729.324,41	29.129,09	31.275,59	2.146,50	95.89
0408	FAMÍLIAS	373.204,00	319.594,20	20.287,50	339.881,70	314.178,59	53.609,80	59.025,41	5.415,61	84.18
040802	OUTRAS	373.204,00	319.594,20	20.287,50	339.881,70	314.178,59	53.609,80	59.025,41	5.415,61	84.18
04080201	Programas ocupacionais	79.150,00	75.502,86		75.502,86	74.537,25	3.647,14	4.612,75	965,61	94.17
04080202	Outras	294.054,00	244.091,34	20.287,50	264.378,84	239.641,34	49.962,66	54.412,66	4.450,00	81.50
05	SUBSÍDIOS	23.052,00		650.000,00	650.000,00		23.052,00	23.052,00		
0501	SOCIEDADES E QUASI-SOCIEDADES NÃO FINANCEIRAS	23.052,00		650.000,00	650.000,00		23.052,00	23.052,00		
050101	PÚBLICAS	23.052,00		650.000,00	650.000,00		23.052,00	23.052,00		
05010101	Empresas Públicas Municipais e Intermunicipais	23.051,00		650.000,00	650.000,00		23.051,00	23.051,00		
05010102	Outras	1,00					1,00	1,00		
06	OUTRAS DESPESAS CORRENTES	66.806,00	63.698,16	3.000,00	66.698,16	61.871,59	5.107,84	6.934,41	1.826,57	89.92
0602	DIVERSAS	66.806,00	63.698,16	3.000,00	66.698,16	61.871,59	5.107,84	6.934,41	1.826,57	89.92
060201	IMPOSTOS E TAXAS	1.399,00	987,25		987,25	987,25	411,75	411,75		70.57
06020101	Impostos e taxas pagos pela Autarquia	1.300,00	987,25		987,25	987,25	312,75	312,75		75.94
0602010101	Taxa de Gestão de Residuos - TGR	300,00					300,00	300,00		
0602010199	Outras	1.000,00	987,25		987,25	987,25	12,75	12,75		98.72
06020102	Restituições de impostos ou taxas cobrados	99,00					99,00	99,00		
060203	OUTRAS	67.407,00	62.710,91	3.000,00	65.710,91	60.884,34	4.696,09	6.522,66	1.826,57	90.32
06020301	Restituições	20.500,00	19.561,71		19.561,71	19.561,71	938,29	938,29		95.42
06020302	IVA Pago	5.101,00	5.078,70		5.078,70	5.078,70	22,30	22,30		99.56
06020304	Serviços Bancários	2.000,00	1.415,17		1.415,17	1.415,17	584,83	584,83		70.76
06020305	Outras	39.806,00	36.655,33	3.000,00	39.655,33	34.828,76	3.150,67	4.977,24	1.826,57	87.50
	DESPESAS DE CAPITAL	8.357.033,00	7.739.134,16	8.656.616,40	16.395.750,56	7.173.476,75	617.898,84	1.183.556,25	565.655,41	85.84
07	AQUISIÇÃO DE BENS DE CAPITAL	6.721.405,00	6.132.084,21	1.258.112,40	7.390.196,61	5.699.792,10	589.320,79	1.021.612,90	432.292,11	84.80
0701	INVESTIMENTOS	2.627.320,00	2.537.016,73	280.420,20	2.817.436,93	2.521.886,23	90.303,27	105.433,77	15.130,50	95.99
070101	TERRENOS	1,00					1,00	1,00		
070102	HABITAÇÕES	96.701,00	83.512,93	192.790,00	276.302,93	83.512,93	13.188,07	13.188,07		84.61
07010202	Aquisição	89.201,00	74.160,00	192.790,00	266.950,00	74.160,00	15.041,00	15.041,00		83.14
07010203	Reparação e beneficiação	9.500,00	9.352,93		9.352,93	9.352,93	147,07	147,07		98.45
070103	EDIFÍCIOS	2.064.852,00	2.035.976,46		2.035.976,46	2.034.300,38	28.875,54	30.551,62	1.676,08	98.52
07010301	Instalações de serviços	18.000,00	15.395,79		15.395,79	14.657,79	2.604,21	3.342,21	738,00	81.43
07010302	Instalações desportivas e recreativas	6.500,00	5.459,00		5.459,00	5.459,00	1.041,00	1.041,00		83.98
07010303	Mercados e instalações se fiscalização sanitária	1,00					1,00	1,00		
07010305	Escolas	2.003.800,00	1.998.665,93		1.998.665,93	1.998.634,15	5.134,07	5.165,85	31,78	99.74
07010307	Outros	36.551,00	16.455,74		16.455,74	15.549,44	20.095,26	21.001,56	906,30	42.54
070104	CONSTRUÇÕES DIVERSAS	23.851,00	17.128,66		17.128,66	15.109,73	6.722,34	8.741,27	2.018,93	63.35
07010401	Viadutos, arruamentos e obras complementares	1,00					1,00	1,00		
07010405	Parques e jardins	1.100,00					1.100,00	1.100,00		
07010406	Instalações desportivas e recreativas	17.750,00	17.128,66		17.128,66	15.109,73	621,34	2.640,27	2.018,93	85.13
07010413	Outros	5.000,00					5.000,00	5.000,00		
070106	MATERIAL DE TRANSPORTE	34.000,00	33.700,14		33.700,14	33.700,14	299,86	299,86		99.12
07010601	Recolha de resíduos	6.000,00	5.760,69		5.760,69	5.760,69	239,31	239,31		96.01
07010602	Outros	28.000,00	27.939,45		27.939,45	27.939,45	60,55	60,55		99.78
070107	EQUIPAMENTO DE INFORMÁTICA	136.510,00	136.473,84	500,00	136.973,84	136.473,84	36,16	36,16		99.97

(a) (11 = 7 / 3 * 100)

CLASSIFICAÇÃO		DOTAÇÕES CORRIGIDAS	COMPROMISSOS ASSUMIDOS			DESPESA PAGA	DIFERENÇAS			GRAU DE EXECUÇÃO ORCAMENTAL DA DESPESA
			EXERCÍCIO	EXERCÍCIOS FUTUROS	TOTAL		DOTAÇÃO NÃO COMPROMETIDA	SALDO	COMPROMISSOS POR PAGAR	
ECONÓMICA (1)	DESCEIÇÃO (2)	(3)	(4)	(5)	(6)	(7)	(8 = 3 - 4)	(9 = 3 - 7)	(10 = 4 - 7)	(11) a)
070108	SOFTWARE INFORMÁTICO	72.205,00	72.131,73	2.324,70	74.456,43	69.905,47	73,27	2.299,53	2.226,26	96.82
070109	EQUIPAMENTO ADMINISTRATIVO	3.000,00	2.510,73		2.510,73	2.510,73	489,27	489,27		83.69
070110	IQUIPAMENTO BÁSICO	155.250,00	134.361,17		134.361,17	126.090,34	20.888,83	29.159,66	8.270,83	81.22
07011001	Equipamento de recolha de resíduos	28.000,00	26.447,95		26.447,95	26.447,95	1.552,05	1.552,05		94.46
07011002	Outro	127.250,00	107.913,22		107.913,22	99.642,39	19.336,78	27.607,61	8.270,83	78.30
070111	FERRAMENTOS E UTENSÍLIOS	14.800,00	12.166,97		12.166,97	11.226,57	2.633,03	3.573,43	940,40	75.86
070112	ARTIGOS E OBJECTOS DE VALOR	3.600,00	3.505,50		3.505,50	3.505,50	94,50	94,50		97.38
070113	INVESTIMENTOS INCORPÓREOS	50,00		84.805,50	84.805,50		50,00	50,00		
070115	OUTROS INVESTIMENTOS	20.500,00	5.550,60		5.550,60	5.550,60	14.949,40	14.949,40		27.08
0702	LOCAÇÃO FINANCIRA	4,00					4,00	4,00		
070205	MATERIAL DE TRANSPORTE- LOCAÇÃO FINANCEIRA	1,00					1,00	1,00		
070206	MATERIAL DE INFORMÁTICA- LOCAÇÃO FINANCEIRA	1,00					1,00	1,00		
070207	MAQUINARIA E EQUIPAMENTO- LOCAÇÃO FINANCEIRA	2,00					2,00	2,00		
0703	BENS DE DOMÍNIO PÚBLICO	4.094.081,00	3.595.065,48	977.692,20	4.572.757,68	3.177.905,87	499.015,52	916.175,13	417.159,61	77.62
070301	TERRENOS E RECURSOS NATURAIS	1,00					1,00	1,00		
070303	OUTRAS CONSTRUÇÕES I INFRA-ESTRUTURAS	4.088.580,00	3.595.065,48	977.692,20	4.572.757,68	3.177.905,87	493.514,52	910.674,13	417.159,61	77.73
07030301	Viadutos, arruamentos e obras complementares	1.814.570,00	1.434.661,53	899.252,20	2.333.913,73	1.028.459,71	379.908,47	786.110,29	406.201,82	56.68
07030302	Sistemas de drenagem de águas residuais	828.150,00	791.440,82	39.220,00	830.660,82	788.541,26	36.709,18	39.608,74	2.899,56	95.22
07030304	Iluminação pública	23.000,00	22.607,35		22.607,35	22.607,35	392,65	392,65		98.29
07030305	Parques e jardins	1.000,00					1.000,00	1.000,00		
07030307	Captação e distribuição de água	1.406.360,00	1.337.514,70	39.220,00	1.376.734,70	1.329.456,47	68.845,30	76.903,53	8.058,23	94.53
07030308	Viação rural	5.000,00					5.000,00	5.000,00		
07030309	Sinalização e trânsito	10.000,00	8.841,08		8.841,08	8.841,08	1.158,92	1.158,92		88.41
07030312	Cemitérios	500,00					500,00	500,00		
070305	BENS DE PATRIMÓNIO HISTÓRICO, ARTÍSTICO E CULTURAL	5.500,00					5.500,00	5.500,00		
08	TRANSFERÊNCIAS DE CAPITAL	796.891,00	769.149,57	694.909,99	1.464.059,56	746.156,27	27.741,43	50.734,73	22.993,30	93.63
0803	ADMINISTRAÇÃO CENTRAL	8.191,00	8.153,45		8.153,45	8.153,45	37,55	37,55		99.54
080306	SERVIÇOS E FUNDOS AUTÓNOMOS	8.191,00	8.153,45		8.153,45	8.153,45	37,55	37,55		99.54
0805	ADMINISTRAÇÃO LOCAL	624.100,00	599.936,12	636.910,00	1.236.846,12	576.942,82	24.163,88	47.157,18	22.993,30	92.44
080501	CONTINENTE	624.100,00	599.936,12	636.910,00	1.236.846,12	576.942,82	24.163,88	47.157,18	22.993,30	92.44
08050102	Freguesias	617.600,00	593.629,15	636.910,00	1.230.539,15	574.701,40	23.970,85	42.898,60	18.927,75	93.05
08050104	Associações de Municipios	6.500,00	6.306,97		6.306,97	2.241,42	193,03	4.258,58	4.065,55	34.48
0807	INSTITUIÇÕES SIM FINS LUCRATIVOS	161.100,00	161.060,00	57.999,99	219.059,99	161.060,00	40,00	40,00		99.98
080701	INSTITUIÇÕES SEM FINS LUCRATIVOS	161.100,00	161.060,00	57.999,99	219.059,99	161.060,00	40,00	40,00		99.98
0808	FAMÍLIAS	3.500,00					3.500,00	3.500,00		
080802	OUTRAS	3.500,00					3.500,00	3.500,00		
09	ACTIVOS FINANCEIROS	53.234,00	53.232,00	26.616,00	79.848,00	53.232,00	2,00	2,00		100.00
0906	EMPRÉSTIMOS A MÉDIO E LONGO PRAZOS	1,00					1,00	1,00		
090601	SOCIEDADES E QUASE-SOCIEDADES NÃO FINANCEIRAS- PRIVADAS	1,00					1,00	1,00		
0907	ACÇÕES E OUTRAS PARTICIPAÇÕES	1,00					1,00	1,00		
090701	SOCIEDADES E QUASE-SOCIEDADES NÃO FINANCEIRAS- PRIVADAS	1,00					1,00	1,00		
0908	UNIDADES DE PARTICIPAÇÃO	53.232,00	53.232,00	26.616,00	79.848,00	53.232,00				100.00
090802	SOCIEDADES E QUASE-SOCIEDADES NÃO FINANCEIRAS- PÚBLICAS	53.232,00	53.232,00	26.616,00	79.848,00	53.232,00				100.00
10	PASSIVOS FINANCEIROS	674.503,00	674.298,38	6.676.978,01	7.351.276,39	674.298,38	204,62	204,62		99.97
1005	EMPRÉSTIMOS A CURTO PRAZO	1,00					1,00	1,00		
100503	SOCIEDADES FINANCEIRAS- BANCOS E OUTRAS INSTITUIÇÕES FINANCEIRAS	1,00					1,00	1,00		
1006	EMPRÉSTIMOS A MÉDIO E LONGO PRAZOS	674.501,00	674.298,38	6.676.978,01	7.351.276,39	674.298,38	202,62	202,62		99.97
100603	SOCIEDADES FINANCEIRAS- BANCOS E OUTRAS INSTITUIÇÕES FINANCEIRAS	674.500,00	674.298,38	6.504.976,01	7.179.276,39	674.298,38	201,62	201,62		99.97
100605	ADMINISTRAÇÃO PÚBLICA CENTRAL- ESTADO	1,00		172.000,00	172.000,00		1,00	1,00		
1007	OUTROS PASSIVOS FINANCEIROS	1,00					1,00	1,00		
100705	ADMINISTRAÇÃO PÚBLICA CENTRAL- ESTADO	1,00					1,00	1,00		
11	OUTRAS DESPESAS DE CAPITAL	111.000,00	110.370,00		110.370,00		630,00	111.000,00	110.370,00	
1102	DIVERSAS	111.000,00	110.370,00		110.370,00		630,00	111.000,00	110.370,00	
110201	Restituições	10,00					10,00	10,00		

(a) (11 = 7 / 3 * 100)

MAPA DO CONTROLO ORÇAMENTAL DA DESPESA

ENTIDADE CMPL - Município da Póvoa de Lanhoso Período: 2019/01/01 a 2019/12/31 ANO 2019

CLASSIFICAÇÃO		DOTAÇÕES	COMPROMISSOS ASSUMIDOS			DESPESA PAGA	DIFERENÇAS			GRAU DE EXECUÇÃO ORCAMENTAL DA DESPESA
ECONÓMICA	DESCRIÇÃO	CORRIGIDAS	EXERCÍCIO	EXERCÍCIOS FUTUROS	TOTAL		DOTAÇÃO NÃO COMPROMETIDA	SALDO	COMPROMISSOS POR PAGAR	
(1)	(2)	(3)	(4)	(5)	(6)	(7)	(8 = 3 - 4)	(9 = 3 - 7)	(10 = 4 - 7)	(11) a)
110299	Outras	110.990,00	110.370,00		110.370,00		620,00	110.990,00	110.370,00	
	TOTAL	21.193.323,25	19.709.151,20	14.535.950,58	34.245.101,78	18.652.086,27	1.484.172,05	2.541.236,98	1.057.064,93	88.01

(a) (11 = 7 / 3 * 100)

ORGÃO EXECUTIVO

Em 22 de Maio de 2020

ORGÃO DELIBERATIVO

Em 27 de Maio de 2020

CLASSIFICAÇÃO		DOTAÇÕES	COMPROMISSOS ASSUMIDOS			DESPESA PAGA	DIFERENÇAS			GRAU DE EXECUÇÃO ORÇAMENTAL DA DESPESA
		CORRIGIDAS	EXERCÍCIO	EXERCÍCIOS FUTUROS	TOTAL		DOTAÇÃO NÃO COMPROMETIDA	SALDO	COMPROMISSOS POR PAGAR	
CÓDIGO (1)	DESCRIÇÃO (2)	(3)	(4)	(5)	(6)	(7)	(8 = 3 - 4)	(9 = 3 - 7)	(10 = 4 - 7)	(11) a)
01	ASSEMBLEIA MUNICIPAL	25.000,00	21.005,48		21.005,48	21.005,48	3.994,52	3.994,52		84.02
01	DESPESAS COM O PESSOAL	23.100,00	20.345,62		20.345,62	20.345,62	2.754,38	2.754,38		88.08
0102	ABONOS VARIÁVEIS OU EVENTUAIS	23.100,00	20.345,62		20.345,62	20.345,62	2.754,38	2.754,38		88.08
010204	AJUDAS DE CUSTO	50,00					50,00	50,00		
010213	OUTROS SUPLEMENTOS E PRÉMIOS	23.050,00	20.345,62		20.345,62	20.345,62	2.704,38	2.704,38		88.27
01021303	Senhas de presença	23.050,00	20.345,62		20.345,62	20.345,62	2.704,38	2.704,38		88.27
02	AQUISIÇÃO DE BENS E SERVIÇOS	1.900,00	659,86		659,86	659,86	1.240,14	1.240,14		34.73
0202	AQUISIÇÃO DE SERVIÇOS	1.900,00	659,86		659,86	659,86	1.240,14	1.240,14		34.73
020211	REPRESENTAÇÃO DOS SERVIÇOS	150,00					150,00	150,00		
020213	DESLOCAÇÕES E ESTADAS	1.750,00	659,86		659,86	659,86	1.090,14	1.090,14		37.71
02	CÂMARA MUNICIPAL E SERVIÇOS MUNICIPAIS	21.168.323,25	19.688.145,72	14.535.950,58	34.224.096,30	18.631.080,79	1.480.177,53	2.537.242,46	1.057.064,93	88.01
01	DESPESAS COM O PESSOAL	5.307.060,00	4.924.640,71	349.344,53	5.273.985,24	4.922.494,21	382.419,29	384.565,79	2.146,50	92.75
0101	REMUNERAÇÕES CERTAS E PERMANENTES	4.109.710,00	3.783.656,85	340.346,63	4.124.003,48	3.783.656,85	326.053,15	326.053,15		92.07
010101	TITULARES DE ÓRGÃOS DE SOBERANIA E MEMBROS DE ÓRGÃOS AUTÁRQUICAS	153.290,00	146.734,60		146.734,60	146.734,60	6.555,40	6.555,40		95.72
010104	PESSOAL DOS QUADROS- REGIME DO CONTRATO INDIVIDUAL	2.662.270,00	2.394.578,43		2.394.578,43	2.394.578,43	267.691,57	267.691,57		89.94
01010401	Pessoal em funções	2.476.540,00	2.356.584,39		2.356.584,39	2.356.584,39	119.955,61	119.955,61		95.16
01010402	Alterações obrigatórias de posicionamento remuneratório	70.010,00	15.044,07		15.044,07	15.044,07	54.965,93	54.965,93		21.49
01010403	Alterações facultativas de posicionamento remuneratório	65.010,00	22.949,97		22.949,97	22.949,97	42.060,03	42.060,03		35.30
01010404	Recrutamento de Pessoal para novos postos de trabalho	50.710,00					50.710,00	50.710,00		
010106	PESSOAL CONTRATADO A TERMO	2.410,00	2.402,96		2.402,96	2.402,96	7,04	7,04		99.71
01010604	Recrutamento de Pessoal para novos postos de trabalho	2.410,00	2.402,96		2.402,96	2.402,96	7,04	7,04		99.71
010107	PESSOAL EM REGIME DE TAREFA OU AVENÇA	387.300,00	381.445,42	340.346,63	721.792,05	381.445,42	5.854,58	5.854,58		98.49
010108	PESSOAL AGUARDANDO APOSENTAÇÃO	10,00					10,00	10,00		
010109	PESSOAL EM QUALQUER OUTRA SITUAÇÃO	55.945,00	55.853,03		55.853,03	55.853,03	91,97	91,97		99.84
010111	REPRESENTAÇÃO	40.315,00	38.422,85		38.422,85	38.422,85	1.892,15	1.892,15		95.31
01011101	Membros do Orgãos Autárquicos	29.325,00	27.436,25		27.436,25	27.436,25	1.888,75	1.888,75		93.56
01011102	Pessoal dos Quadros	10.990,00	10.986,60		10.986,60	10.986,60	3,40	3,40		99.97
010113	SUBSÍDIO DE REFEIÇÃO	236.030,00	212.145,75		212.145,75	212.145,75	23.884,25	23.884,25		89.88
01011301	Pessoal dos quadros	210.730,00	203.679,00		203.679,00	203.679,00	7.051,00	7.051,00		96.65
01011302	Pessoal em qualquer outra situação	6.800,00	4.145,13		4.145,13	4.145,13	2.654,87	2.654,87		60.96
01011303	Membros dos orgãos autarquicos	18.500,00	4.321,62		4.321,62	4.321,62	14.178,38	14.178,38		23.36
010114	SUBSÍDIOS DE FÉRIAS E NATAL	448.690,00	429.092,84		429.092,84	429.092,84	19.597,16	19.597,16		95.63
01011401	Pessoal dos quadros	437.725,00	420.797,52		420.797,52	420.797,52	16.927,48	16.927,48		96.13
01011402	Pessoal em qualquer outra situação	10.965,00	8.295,32		8.295,32	8.295,32	2.669,68	2.669,68		75.65
010115	REMUNERAÇÕES POR DOENÇA E MATERNIDADE/PATERNIDADE	123.450,00	122.980,97		122.980,97	122.980,97	469,03	469,03		99.62
0102	ABONOS VARIÁVEIS OU EVENTUAIS	94.330,00	86.446,55		86.446,55	86.446,55	7.883,45	7.883,45		91.64
010202	HORAS EXTRAORDINÁRIAS	2.500,00	460,90		460,90	460,90	2.039,10	2.039,10		18.44
010204	AJUDAS DE CUSTO	2.500,00	1.527,97		1.527,97	1.527,97	972,03	972,03		61.12
010205	ABONO PARA FALHAS	6.000,00	5.829,61		5.829,61	5.829,61	170,39	170,39		97.16
010209	SUBSÍDIO DE PREVENÇÃO	1.510,00	750,00		750,00	750,00	760,00	760,00		49.67
010210	SUBSÍDIO DE TRABALHO NOCTURNO	7.800,00	6.749,66		6.749,66	6.749,66	1.050,34	1.050,34		86.53
010211	SUBSÍDIO DE TURNO	1.150,00	1.134,86		1.134,86	1.134,86	15,14	15,14		98.68
010212	INDEMNIZAÇÕES POR CESSAÇÃO DE FUNÇÕES	10,00					10,00	10,00		
010213	OUTROS SUPLEMENTOS E PRÉMIOS	72.860,00	69.993,55		69.993,55	69.993,55	2.866,45	2.866,45		96.07
01021301	Prémios de desempenho	10,00					10,00	10,00		
01021302	Outros	67.150,00	64.773,55		64.773,55	64.773,55	2.376,45	2.376,45		96.46
01021303	Senhas de presença	5.700,00	5.220,00		5.220,00	5.220,00	480,00	480,00		91.58
0103	SEGURANÇA SOCIAL	1.103.020,00	1.054.537,31	8.997,90	1.063.535,21	1.052.390,81	48.482,69	50.629,19	2.146,50	95.41
010301	ENCARGOS COM A SAÚDE	150.000,00	145.768,46		145.768,46	145.768,46	4.231,54	4.231,54		97.18
010302	OUTROS ENCARGOS COM A SAÚDE	60.000,00	53.689,75		53.689,75	53.689,75	6.310,25	6.310,25		89.48

(a) (11 = 7 / 3 * 100)

CLASSIFICAÇÃO		DOTAÇÕES	COMPROMISSOS ASSUMIDOS			DESPESA PAGA	DIFERENÇAS			GRAU DE EXECUÇÃO ORÇAMENTAL DA DESPESA
		CORRIGIDAS	EXERCÍCIO	EXERCÍCIOS FUTUROS	TOTAL		DOTAÇÃO NÃO COMPROMETIDA	SALDO	COMPROMISSOS POR PAGAR	
CÓDIGO (1)	DESCRIÇÃO (2)	(3)	(4)	(5)	(6)	(7)	(8 = 3 - 4)	(9 = 3 - 7)	(10 = 4 - 7)	(11) a)
010303	SUBSÍDIO FAMILIAR A CRIANÇAS E JOVENS	25.500,00	23.476,03		23.476,03	23.476,03	2.023,97	2.023,97		92.06
010304	OUTRAS PRESTAÇÕES FAMILIARES	10,00					10,00	10,00		
010305	CONTRIBUIÇÕES PARA A SEGURANÇA SOCIAL	831.260,00	795.362,43		795.362,43	795.362,43	35.897,57	35.897,57		95.68
01030502	Segurança social dos funcionários publicos	827.510,00	792.084,75		792.084,75	792.084,75	35.425,25	35.425,25		95.72
0103050201	Caixa Geral de Aposentações	430.440,00	411.926,77		411.926,77	411.926,77	18.513,23	18.513,23		95.70
0103050202	Segurança Social - Regime geral	397.070,00	380.157,98		380.157,98	380.157,98	16.912,02	16.912,02		95.74
01030503	Outros	3.750,00	3.277,68		3.277,68	3.277,68	472,32	472,32		87.40
010309	SEGUROS	36.250,00	36.240,64	8.997,90	45.238,54	34.094,14	9,36	2.155,86	2.146,50	94.05
01030901	Seguros de acidentes de trabalho e doenças profissionais	36.250,00	36.240,64	8.997,90	45.238,54	34.094,14	9,36	2.155,86	2.146,50	94.05
02	AQUISIÇÃO DE BENS E SERVIÇOS	5.498.313,25	5.169.337,26	3.100.937,40	8.270.274,66	4.732.697,92	328.975,99	765.615,33	436.639,34	86.08
0201	AQUISIÇÃO DE BENS	1.638.078,25	1.604.396,32	354.949,18	1.959.345,50	1.378.439,24	33.681,93	259.639,01	225.957,08	84.15
020101	MATÉRIAS-PRIMAS E SUBSIDIÁRIAS	398.058,25	391.612,65	107.693,82	499.306,47	322.044,54	6.445,60	76.013,71	69.568,11	80.90
020102	COMBUSTÍVEIS E LUBRIFICANTES	173.400,00	170.246,30	190.189,37	360.435,67	151.713,41	3.153,70	21.686,59	18.532,89	87.49
02010201	Gasolina	10.800,00	10.356,01		10.356,01	8.230,71	443,99	2.569,29	2.125,30	76.21
02010202	Gasóleo	157.200,00	156.900,70	190.189,37	347.090,07	140.646,96	299,30	16.553,04	16.253,74	89.47
02010299	Outros	5.400,00	2.989,59		2.989,59	2.835,74	2.410,41	2.564,26	153,85	52.51
020104	LIMPEZA E HIGIENE	25.250,00	24.778,73		24.778,73	22.896,53	471,27	2.353,47	1.882,20	90.68
020105	ALIMENTAÇÃO- REFEIÇÕES CONFECCIONADAS	27.425,00	27.124,54	10.000,00	37.124,54	25.415,32	300,46	2.009,68	1.709,22	92.67
020106	ALIMENTAÇÃO - GÉNEROS PARA CONFECCIONAR	7.350,00	7.345,51		7.345,51	7.345,51	4,49	4,49		99.94
020107	VESTUÁRIO E ARTIGOS PESSOAIS	18.500,00	17.700,63		17.700,63	12.859,02	799,37	5.640,98	4.841,61	69.51
020108	MATERIAL DE ESCRITÓRIO	18.000,00	17.614,54		17.614,54	17.513,94	385,46	486,06	100,60	97.30
020112	MATERIAL DE TRANSPORTE- PEÇAS	68.500,00	65.906,87	23.487,64	89.394,51	52.119,24	2.593,13	16.380,76	13.787,63	76.09
020114	OUTRO MATERIAL- PEÇAS	31.000,00	26.592,95		26.592,95	26.089,45	4.407,05	4.910,55	503,50	84.16
020115	PRÉMIOS, CONDECORAÇÕES E OFERTAS	47.580,00	46.061,35		46.061,35	43.578,28	1.518,65	4.001,72	2.483,07	91.59
020116	MERCADORIAS PARA VENDA	625.050,00	620.085,56		620.085,56	524.878,58	4.964,44	100.171,42	95.206,98	83.97
02011601	Água	625.000,00	620.085,56		620.085,56	524.878,58	4.914,44	100.121,42	95.206,98	83.98
02011603	Outros	50,00					50,00	50,00		
020117	FERRAMENTAS E UTENSÍLIOS	21.500,00	21.031,40	6.914,63	27.946,03	16.046,08	468,60	5.453,92	4.985,32	74.63
020118	LIVROS E DOCUMENTAÇÃO TÉCNICA	500,00	223,47		223,47	223,47	276,53	276,53		44.69
020119	ARTIGOS HONORÍFICOS E DE DECORAÇÃO	1.900,00	1.648,20		1.648,20	1.648,20	251,80	251,80		86.75
020120	MATERIAL DE EDUCAÇÃO, CULTURA E RECREIO	9.050,00	6.779,72		6.779,72	6.475,00	2.270,28	2.575,00	304,72	71.55
020121	OUTROS BENS	165.015,00	159.643,90	16.663,72	176.307,62	147.592,67	5.371,10	17.422,33	12.051,23	89.44
0202	AQUISIÇÃO DE SERVIÇOS	3.860.235,00	3.564.940,94	2.745.988,22	6.310.929,16	3.354.258,68	295.294,06	505.976,32	210.682,26	86.89
020201	ENCARGOS DE INSTALAÇÕES	415.000,00	339.971,34	684.282,33	1.024.253,67	319.257,86	75.028,66	95.742,12	20.713,46	76.93
020202	LIMPEZA E HIGIENE	74.000,00	71.593,26	58.829,67	130.422,93	64.446,31	2.406,74	9.551,69	7.144,95	87.09
020203	CONSERVAÇÃO DE BENS	86.000,00	85.596,30	10.073,70	95.670,00	77.972,81	403,70	8.027,19	7.623,49	90.67
020204	LOCAÇÃO DE EDIFÍCIOS	13.800,00	13.800,00	5.600,00	19.400,00	13.800,00				100.00
020205	LOCAÇÃO DE MATERIAL DE INFORMÁTICA	10,00					10,00	10,00		
020206	LOCAÇÃO DE MATERIAL DE TRANSPORTE	10,00					10,00	10,00		
020208	LOCAÇÃO DE OUTROS BENS	2.500,00	2.382,85		2.382,85	1.275,85	117,15	1.224,15	1.107,00	51.03
020209	COMUNICAÇÕES	85.250,00	84.002,83	43.785,79	127.788,62	74.696,93	1.247,17	10.553,07	9.305,90	87.62
020210	TRANSPORTES	443.850,00	420.480,41	271.003,73	691.484,14	411.987,55	23.369,59	31.862,45	8.492,86	92.82
020211	REPRESENTAÇÃO DOS SERVIÇOS	4.500,00	2.749,40		2.749,40	2.749,40	1.750,60	1.750,60		61.10
020212	SEGUROS	54.300,00	51.620,14	12.747,43	64.367,57	50.729,59	2.679,86	3.570,41	890,55	93.42
020213	DESLOCAÇÕES E ESTADAS	29.600,00	22.216,53	8.600,00	30.816,53	21.961,25	7.383,47	7.638,75	255,28	74.19
020214	ESTUDOS, PARECERES, PROJECTOS E CONSULTADORIA	224.575,00	198.287,74	30.595,65	228.883,39	144.210,79	26.287,26	80.364,21	54.076,95	64.21
020215	FORMAÇÃO	15.000,00	14.756,28	997,51	15.753,79	13.699,68	243,72	1.300,32	1.056,60	91.33
020216	SEMINÁRIOS, EXPOSIÇÕES E SIMILARES	198.050,00	193.329,90		193.329,90	191.036,40	4.720,10	7.013,60	2.293,50	96.46
020217	PUBLICIDADE	64.260,00	63.511,95	26.357,02	89.868,97	60.228,90	748,05	4.031,10	3.283,05	93.73
020218	VIGILÂNCIA E SEGURANÇA	4.515,00	4.157,89		4.157,89	4.157,89	357,11	357,11		92.09
020219	ASSISTÊNCIA TÉCNICA	99.900,00	93.319,06	97.537,81	190.856,89	79.543,26	6.580,92	20.356,74	13.775,82	79.62
020220	OUTROS TRABALHOS ESPECIALIZADOS	1.103.490,00	1.095.062,02	111.256,31	1.206.318,33	1.019.869,53	8.427,98	83.620,47	75.192,49	92.42
020222	SERVIÇOS DE SAÚDE	6.000,00	5.872,00		5.872,00	5.136,00	128,00	864,00	736,00	85.60
020224	ENCARGOS DE COBRANÇA DE RECEITAS	125.000,00	123.059,01	6.055,71	129.114,72	120.133,64	1.940,99	4.866,36	2.925,37	96.11
020225	OUTROS SERVIÇOS	810.625,00	679.172,01	1.378.265,56	2.057.437,57	677.363,02	131.452,99	133.261,98	1.808,99	83.56
03	JUROS E OUTROS ENCARGOS	63.655,00	51.608,91	298.193,90	349.802,81	51.608,91	12.046,09	12.046,09		81.08

(a) (11 = 7 / 3 * 100)

CLASSIFICAÇÃO		DOTAÇÕES	COMPROMISSOS ASSUMIDOS			DESPESA PAGA	DIFERENÇAS			GRAU DE EXECUÇÃO ORÇAMENTAL DA DESPESA
		CORRIGIDAS	EXERCÍCIO	EXERCÍCIOS FUTUROS	TOTAL		DOTAÇÃO NÃO COMPROMETIDA	SALDO	COMPROMISSOS POR PAGAR	
CÓDIGO (1)	DESCRIÇÃO (2)	(3)	(4)	(5)	(6)	(7)	(8 = 3 - 4)	(9 = 3 - 7)	(10 = 4 - 7)	(11) a)
0301	JUROS DA DÍVIDA PÚBLICA	50.102,00	38.589,92	283.202,09	321.792,01	38.589,92	11.512,08	11.512,08		77.02
030103	SOCIEDADES FINANCEIRAS- BANCOS E OUTRAS INSTITUIÇÕES	50.001,00	38.589,92	283.068,77	321.658,69	38.589,92	11.411,08	11.411,08		77.18
03010301	Empréstimos de curto prazo	1,00					1,00	1,00		
03010302	Empréstimos de médio e longo prazo	50.000,00	38.589,92	283.068,77	321.658,69	38.589,92	11.410,08	11.410,08		77.18
030105	ADMINISTRAÇÃO PÚBLICA CENTRAL- ESTADO	101,00		133,32	133,32		101,00	101,00		
03010501	Empréstimos de curto prazo	1,00					1,00	1,00		
03010502	Empréstimos de médio e longo prazo	100,00		133,32	133,32		100,00	100,00		
0302	OUTROS ENCARGOS CORRENTES DA DÍVIDA PÚBLICA	250,00	230,46	1.377,84	1.608,30	230,46	19,54	19,54		92.18
030201	DESPESAS DIVERSAS	250,00	230,46	1.377,84	1.608,30	230,46	19,54	19,54		92.18
0303	JUROS DE LOCAÇÃO FINANCEIRA	3,00					3,00	3,00		
030305	MATERIAL DE TRANSPORTE	1,00					1,00	1,00		
030306	MATERIAL DE INFORMÁTICA	1,00					1,00	1,00		
030307	MAQUINARIA E EQUIPAMENTO	1,00					1,00	1,00		
0305	OUTROS JUROS	13.300,00	12.788,53	13.613,97	26.402,50	12.788,53	511,47	511,47		96.15
030502	OUTROS	13.300,00	12.788,53	13.613,97	26.402,50	12.788,53	511,47	511,47		96.15
03050202	Juros de Mora	500,00	10,38		10,38	10,38	489,62	489,62		2.08
03050299	Outros	12.800,00	12.778,15	13.613,97	26.392,12	12.778,15	21,85	21,85		99.83
04	TRANSFERÊNCIAS CORRENTES	1.850.404,00	1.739.726,52	1.477.858,35	3.217.584,87	1.666.929,41	110.677,48	161.474,59	50.797,11	91.27
0403	ADMINISTRAÇÃO CENTRAL	33.200,00	33.177,93	14.800,00	47.977,93	33.177,93	22,07	22,07		99.93
040305	SERVIÇOS E FUNDOS AUTÓNOMOS	33.200,00	33.177,93	14.800,00	47.977,93	33.177,93	22,07	22,07		99.93
0405	ADMINISTRAÇÃO LOCAL	683.400,00	655.483,48	1.171.438,00	1.826.921,48	612.248,48	27.916,52	71.151,52	43.235,00	89.59
040501	CONTINENTE	683.400,00	655.483,48	1.171.438,00	1.826.921,48	612.248,48	27.916,52	71.151,52	43.235,00	89.59
04050102	Freguesias	553.400,00	551.181,64	1.171.438,00	1.722.619,64	551.181,64	2.218,36	2.218,36		99.60
04050104	Associações de municípios	130.000,00	104.301,84		104.301,84	61.066,84	25.698,16	68.933,16	43.235,00	46.97
0407	INSTITUIÇÕES SEM FINS LUCRATIVOS	760.600,00	731.470,91	271.332,85	1.002.803,76	729.324,41	29.129,09	31.275,59	2.146,50	95.89
040701	INSTITUIÇÕES SEM FINS LUCRATIVOS	760.600,00	731.470,91	271.332,85	1.002.803,76	729.324,41	29.129,09	31.275,59	2.146,50	95.89
0408	FAMÍLIAS	373.204,00	319.594,20	20.287,50	339.881,70	314.178,59	53.609,80	59.025,41	5.415,61	84.18
040802	OUTRAS	373.204,00	319.594,20	20.287,50	339.881,70	314.176,59	53.609,80	59.025,41	5.415,61	84.18
04080201	Programas ocupacionais	79.150,00	75.502,86		75.502,86	74.537,25	3.647,14	4.612,75	965,61	94.17
04080202	Outras	294.054,00	244.091,34	20.287,50	264.378,84	239.641,34	49.962,66	54.412,66	4.450,00	81.50
05	SUBSÍDIOS	23.052,00		650.000,00	650.000,00		23.052,00	23.052,00		
0501	SOCIEDADES E QUASI-SOCIEDADES NÃO FINANCEIRAS	23.052,00		650.000,00	650.000,00		23.052,00	23.052,00		
050101	PÚBLICAS	23.052,00		650.000,00	650.000,00		23.052,00	23.052,00		
05010101	Empresas Públicas Municipais e Intermunicipais	23.051,00		650.000,00	650.000,00		23.051,00	23.051,00		
05010102	Outras	1,00					1,00	1,00		
06	OUTRAS DESPESAS CORRENTES	66.806,00	63.698,16	3.000,00	66.698,16	61.871,59	5.107,84	6.934,41	1.826,57	89.92
0602	DIVERSAS	66.806,00	63.698,16	3.000,00	66.698,16	61.871,59	5.107,84	6.934,41	1.826,57	89.92
060201	IMPOSTOS E TAXAS	1.399,00	987,25		987,25	987,25	411,75	411,75		70.57
06020101	Impostos e taxas pagos pela Autarquia	1.300,00	987,25		987,25	987,25	312,75	312,75		75.94
0602010101	Taxa de Gestão de Resíduos - TGR	300,00					300,00	300,00		
0602010199	Outras	1.000,00	987,25		987,25	987,25	12,75	12,75		98.72
06020102	Restituições de impostos ou taxas cobrados	99,00					99,00	99,00		
060203	OUTRAS	67.407,00	62.710,91	3.000,00	65.710,91	60.884,34	4.696,09	6.522,66	1.826,57	90.32
06020301	Restituições	20.500,00	19.561,71		19.561,71	19.561,71	938,29	938,29		95.42
06020302	IVA Pago	5.101,00	5.078,70		5.078,70	5.078,70	22,30	22,30		99.56
06020304	Serviços Bancários	2.000,00	1.415,17		1.415,17	1.415,17	584,83	584,83		70.76
06020305	Outras	39.806,00	36.655,33	3.000,00	39.655,33	34.828,76	3.150,67	4.977,24	1.826,57	87.50
07	AQUISIÇÃO DE BENS DE CAPITAL	6.721.405,00	6.132.084,21	1.258.112,40	7.390.196,61	5.699.792,10	589.320,79	1.021.612,90	432.292,11	84.60
0701	INVESTIMENTOS	2.627.320,00	2.537.018,73	280.420,20	2.817.438,93	2.521.866,23	90.301,27	105.453,77	15.132,50	95.99
070101	TERRENOS	1,00					1,00	1,00		
070102	HABITAÇÕES	96.701,00	83.512,93	192.790,00	276.302,93	83.512,93	15.188,07	15.188,07		84.61
07010202	Aquisição	89.201,00	74.160,00	192.790,00	266.950,00	74.160,00	15.041,00	15.041,00		83.14
07010203	Reparação e beneficiação	9.500,00	9.352,93		9.352,93	9.352,93	147,07	147,07		98.45
070103	EDIFÍCIOS	2.064.852,00	2.035.976,46		2.035.976,46	2.034.300,38	28.875,54	30.551,62	1.676,08	98.52
07010301	Instalações de serviços	18.000,00	15.395,79		15.395,79	14.657,79	2.604,21	3.342,21	738,00	81.43
07010302	Instalações desportivas e recreativas	6.500,00	5.459,00		5.459,00	5.459,00	1.041,00	1.041,00		83.98

(a) (11 = 7 / 3 * 100)

CLASSIFICAÇÃO		DOTAÇÕES	COMPROMISSOS ASSUMIDOS			DESPESA PAGA	DIFERENÇAS			GRAU DE EXECUÇÃO ORÇAMENTAL DA DESPESA
		CORRIGIDAS	EXERCÍCIO	EXERCÍCIOS FUTUROS	TOTAL		DOTAÇÃO NÃO COMPROMETIDA	SALDO	COMPROMISSOS POR PAGAR	
CÓDIGO (1)	DESCRIÇÃO (2)	(3)	(4)	(5)	(6)	(7)	(8 = 3 - 4)	(9 = 3 - 7)	(10 = 4 - 7)	(11) a)
07010303	Mercados e instalações se fiscalização sanitária	1,00					1,00	1,00		
07010305	Escolas	2.003.800,00	1.998.665,93		1.998.665,93	1.998.634,15	5.134,07	5.165,85	31,78	99.74
07010307	Outros	36.551,00	16.455,74		16.455,74	15.549,44	20.095,26	21.001,56	906,30	42.54
070104	CONSTRUÇÕES DIVERSAS	23.851,00	17.128,66		17.128,66	15.109,73	6.722,34	8.741,27	2.018,93	63.35
07010401	Viadutos, arruamentos e obras complementares	1,00					1,00	1,00		
07010405	Parques e jardins	1.100,00					1.100,00	1.100,00		
07010406	Instalações desportivas e recreativas	17.750,00	17.128,66		17.128,66	15.109,73	621,34	2.640,27	2.018,93	85.13
07010413	Outros	5.000,00					5.000,00	5.000,00		
070106	MATERIAL DE TRANSPORTE	34.000,00	33.700,14		33.700,14	33.700,14	299,86	299,86		99.12
07010601	Recolha de resíduos	6.000,00	5.760,69		5.760,69	5.760,69	239,31	239,31		96.01
07010602	Outros	28.000,00	27.939,45		27.939,45	27.939,45	60,55	60,55		99.78
070107	EQUIPAMENTO DE INFORMÁTICA	136.510,00	136.473,84	500,00	136.973,84	136.473,84	36,16	36,16		99.97
070108	SOFTWARE INFORMÁTICO	72.205,00	72.131,73	2.324,70	74.456,43	69.905,47	73,27	2.299,53	2.226,26	96.82
070109	EQUIPAMENTO ADMINISTRATIVO	3.000,00	2.510,73		2.510,73	2.510,73	489,27	489,27		83.69
070110	EQUIPAMENTO BÁSICO	155.250,00	134.361,17		134.361,17	126.090,34	20.888,83	29.159,66	8.270,83	81.22
07011001	Equipamento de recolha de resíduos	28.000,00	26.447,95		26.447,95	26.447,95	1.552,05	1.552,05		94.46
07011002	Outro	127.250,00	107.913,22		107.913,22	99.642,39	19.336,78	27.607,61	8.270,83	78.30
070111	FERRAMENTOS E UTENSÍLIOS	14.800,00	12.166,97		12.166,97	11.226,57	2.633,03	3.573,43	940,40	75.86
070112	ARTIGOS E OBJECTOS DE VALOR	3.600,00	3.505,50		3.505,50	3.505,50	94,50	94,50		97.38
070113	INVESTIMENTOS INCORPÓREOS	50,00		84.805,50	84.805,50		50,00	50,00		
070115	OUTROS INVESTIMENTOS	20.500,00	5.550,60		5.550,60	5.550,60	14.949,40	14.949,40		27.08
0702	LOCAÇÃO FINANCIRA	4,00					4,00	4,00		
070202	HABITAÇÕES- LOCAÇÃO FINANCIRA									
07020207	Outros									
070205	MATERIAL DE TRANSPORTE- LOCAÇÃO FINANCEIRA	1,00					1,00	1,00		
070206	MATERIAL DE INFORMÁTICA- LOCAÇÃO FINANCEIRA	1,00					1,00	1,00		
070207	MAQUINARIA E EQUIPAMENTO- LOCAÇÃO FINANCEIRA	2,00					2,00	2,00		
0703	BENS DE DOMÍNIO PÚBLICO	4.094.081,00	3.595.065,48	977.692,20	4.572.757,68	3.177.905,67	499.015,52	916.175,13	417.159,61	77.62
070301	TERRENOS E RECURSOS NATURAIS	1,00					1,00	1,00		
070303	OUTRAS CONSTRUÇÕES E INFRA-ESTRUTURAS	4.086.580,00	3.595.065,48	977.692,20	4.572.757,68	3.177.905,67	493.514,52	910.674,13	417.159,61	77.73
07030301	Viadutos, arruamentos e obras complementares	1.814.570,00	1.434.661,53	899.252,20	2.333.913,73	1.028.459,71	379.908,47	786.110,29	406.201,82	56.68
07030302	Sistemas de drenagem de águas residuais	828.150,00	791.440,82	39.220,00	830.660,82	788.541,26	36.709,18	39.608,74	2.899,56	95.22
07030304	Iluminação pública	23.000,00	22.607,35		22.607,35	22.607,35	392,65	392,65		98.29
07030305	Parques e jardins	1.000,00					1.000,00	1.000,00		
07030307	Captação e distribuição de água	1.406.360,00	1.337.514,70	39.220,00	1.376.734,70	1.329.456,47	68.845,30	76.903,53	8.058,23	94.53
07030308	Viação rural	5.000,00					5.000,00	5.000,00		
07030309	Sinalização e trânsito	10.000,00	8.841,08		8.841,08	8.841,08	1.158,92	1.158,92		88.41
07030312	Cemitérios	500,00					500,00	500,00		
070305	BENS DE PATRIMÓNIO HISTÓRICO, ARTÍSTICO E CULTURAL	5.500,00					5.500,00	5.500,00		
08	TRANSFERÊNCIAS DE CAPITAL	796.691,00	769.149,57	694.909,99	1.464.059,56	746.156,27	27.741,43	50.734,73	22.993,30	93.63
0803	ADMINISTRAÇÃO CENTRAL	8.191,00	8.153,45		8.153,45	8.153,45	37,55	37,55		99.54
080306	SERVIÇOS E FUNDOS AUTÓNOMOS	8.191,00	8.153,45		8.153,45	8.153,45	37,55	37,55		99.54
0805	ADMINISTRAÇÃO LOCAL	624.100,00	599.936,12	636.910,00	1.236.846,12	576.942,82	24.163,88	47.157,18	22.993,30	92.44
080501	CONTINENTE	624.100,00	599.936,12	636.910,00	1.236.846,12	576.942,82	24.163,88	47.157,18	22.993,30	92.44
08050102	Freguesias	617.600,00	593.629,15	636.910,00	1.230.539,15	574.701,40	23.970,85	42.898,60	18.927,75	93.05
08050104	Associações de Municípios	6.500,00	6.306,97		6.306,97	2.241,42	193,03	4.258,58	4.065,55	34.48
0807	INSTITUIÇÕES SEM FINS LUCRATIVOS	161.100,00	161.060,00	57.999,99	219.059,99	161.060,00	40,00	40,00		99.98
080701	INSTITUIÇÕES SEM FINS LUCRATIVOS	161.100,00	161.060,00	57.999,99	219.059,99	161.060,00	40,00	40,00		99.98
0808	FAMÍLIAS	3.500,00					3.500,00	3.500,00		
080802	OUTRAS	3.500,00					3.500,00	3.500,00		
09	ACTIVOS FINANCIROS	53.234,00	53.232,00	26.616,00	79.848,00	53.232,00	2,00	2,00		100.00
0906	EMPRÉSTIMOS A MÉDIO E LONGO PRAZOS	1,00					1,00	1,00		
090601	SOCIEDADES E QUASE-SOCIEDADES NÃO FINANCEIRAS-PRIVADAS	1,00					1,00	1,00		
0907	ACÇÕES E OUTRAS PARTICIPAÇÕES	1,00					1,00	1,00		
090701	SOCIEDADES E QUASE-SOCIEDADES NÃO FINANCEIRAS-PRIVADAS	1,00					1,00	1,00		

(a) (11 = 7 / 3 * 100)

MAPA DO CONTROLO ORÇAMENTAL DA DISPESA POR CLASSIFICAÇÃO ORGÂNICA

ENTIDADE CMPL - Município da Póvoa de Lanhoso ANO 2019

Período: 2019/01/01 a 2019/12/31 PAG. 5

CLASSIFICAÇÃO		DOTAÇÕES	COMPROMISSOS ASSUMIDOS			DESPESA PAGA	DIFERENÇAS			GRAU DE EXECUÇÃO ORÇAMENTAL DA DESPESA
		CORRIGIDAS	EXERCÍCIO	EXERCÍCIOS FUTUROS	TOTAL		DOTAÇÃO NÃO COMPROMETIDA	SALDO	COMPROMISSOS POR PAGAR	
CÓDIGO (1)	DESCRIÇÃO (2)	(3)	(4)	(5)	(6)	(7)	(8 = 3 - 4)	(9 = 3 - 7)	(10 = 4 - 7)	(11) a)
0908	**UNIDADES DE PARTICIPAÇÃO**	**53.232,00**	**53.232,00**	**26.616,00**	**79.848,00**	**53.232,00**				**100.00**
090802	SOCIEDADES E QUASE-SOCIEDADES NÃO FINANCEIRAS- PÚBLICAS	53.232,00	53.232,00	26.616,00	79.848,00	53.232,00				100.00
10	**PASSIVOS FINANCEIROS**	**674.503,00**	**674.298,38**	**6.676.978,01**	**7.351.276,39**	**674.298,38**	**204,62**	**204,62**		**99.97**
1005	**EMPRÉSTIMOS A CURTO PRAZO**	1,00					1,00	1,00		
100503	SOCIEDADES FINANCEIRAS- BANCOS E OUTRAS INSTITUIÇÕES FINANCEIRAS	1,00					1,00	1,00		
1006	**EMPRÉSTIMOS A MÉDIO E LONGO PRAZOS**	**674.501,00**	**674.298,38**	**6.676.978,01**	**7.351.276,39**	**674.298,38**	**202,62**	**202,62**		**99.97**
100603	SOCIEDADES FINANCEIRAS- BANCOS E OUTRAS INSTITUIÇÕES FINANCEIRAS	674.500,00	674.298,38	6.504.978,01	7.179.276,39	674.298,38	201,62	201,62		99.97
100605	ADMINISTRAÇÃO PÚBLICA CENTRAL- ESTADO	1,00		172.000,00	172.000,00		1,00	1,00		
1007	**OUTROS PASSIVOS FINANCEIROS**	1,00					1,00	1,00		
100705	ADMINISTRAÇÃO PÚBLICA CENTRAL- ESTADO	1,00					1,00	1,00		
11	**OUTRAS DESPESAS DE CAPITAL**	**111.000,00**	**110.370,00**		**110.370,00**		**630,00**	**111.000,00**	**110.370,00**	
1102	**DIVERSAS**	**111.000,00**	**110.370,00**		**110.370,00**		**630,00**	**111.000,00**	**110.370,00**	
110201	Restituições	10,00					10,00	10,00		
110299	Outras	110.990,00	110.370,00		110.370,00		620,00	110.990,00	110.370,00	
	TOTAL	21.193.323,25	19.709.151,20	14.535.950,58	34.245.101,78	18.652.086,27	1.484.172,05	2.541.236,98	1.057.064,93	88.01

(a) (11 = 7 / 3 * 100)

ORGÃO EXECUTIVO

Em 22 de Maio de 2020

ORGÃO DELIBERATIVO

Em 29 de Maio de 2020

CLASSIFICAÇÃO ECONÓMICA		PREVISÕES CORRIGIDAS	RECEITAS POR COBRAR NO INICIO DO ANO	RECEITAS LIQUIDADAS	LIQUIDAÇÕES ANULADAS	RECEITAS COBRADAS BRUTAS	REEMBOLSOS/RESTITUIÇÕES		RECEITA COBRADA LIQUIDA	RECEITAS POR COBRAR NO FINAL DO ANO	GRAU EXEC. FINANDAS REC.
CÓDIGO	DESCRIÇÃO						EMITIDOS	PAGOS			
(1)	(2)	(3)	(4)	(5)	(6)	(7)	(8)	(9)	(10 = 7 -9)	(11=4+5-6-7)	(12)a
	RECEITAS CORRENTES	**14.542.233,00**	**713.643,29**	**15.275.785,23**	**32.297,74**	**14.923.759,46**	**19.557,68**	**19.557,68**	**14.904.201,78**	**1.033.371,32**	102.5
01	IMPOSTOS DIRECTOS	**3.385.260,00**		**3.830.611,51**		**3.830.611,51**	**18.943,81**	**18.943,81**	**3.811.667,70**		112.6
0102	OUTROS	**3.385.260,00**		**3.830.611,51**		**3.830.611,51**	**18.943,81**	**18.943,81**	**3.811.667,70**		112.6
010202	IMPOSTO MUNICIPAL SOBRE IMÓVEIS	2.406.955,00		2.467.314,05		2.467.314,05	15.523,44	15.523,44	2.451.790,61		101.9
010203	IMPOSTO UNICO DE CIRCULAÇÃO	510.003,00		567.832,10		567.832,10	363,54	363,54	567.468,56		111.3
010204	IMPOSTO MUNICIPAL SOBRE AS TRANSMISSOES ONEROSAS DE IMÓVEIS	468.298,00		795.465,36		795.465,36	3.056,83	3.056,83	792.408,53		169.2
010207	IMPOSTOS ABOLIDOS	**3,00**									
01020701	Contribuição autarquica	1,00									
01020702	Imposto municipal de sisa	1,00									
01020703	Imposto municipal sobre veículos	1,00									
010299	IMPOSTOS DIRECTOS DIVERSOS	1,00									
02	IMPOSTOS INDIRECTOS	**74.135,00**	72.822,34	**90.668,38**	**240,25**	**90.550,53**			**90.550,53**	**72.699,94**	122.1
0202	OUTROS	**74.135,00**	72.822,34	**90.668,38**	**240,25**	**90.550,53**			**90.550,53**	**72.699,94**	122.1
020206	IMPOSTOS INDIRECTOS ESPECÍFICOS DAS AUTARQUIAS LOCAIS	**74.135,00**	72.822,34	**90.668,38**	**240,25**	**90.550,53**			**90.550,53**	**72.699,94**	122.1
02020601	Mercados e feiras	7.023,00	461,70	7.389,50		7.511,90			7.511,90	339,30	107.0
02020602	Loteamento e obras	30.883,00		29.200,64		29.200,64			29.200,64		94.6
02020603	Ocupação de via pública	11.519,00	867,45	18.737,69	211,05	18.526,64			18.526,64	867,45	160.8
02020605	Publicidade	1,00	58,40	51,52		51,52			51,52	58,40	5152.0
02020606	Saneamento	1,00	71.434,79							71.434,79	
02020607	Utilização da rede viária	1,00									
02020699	Outros	**24.707,00**		**35.289,03**	**29,20**	**35.259,83**			**35.259,83**		142.7
0202069901	Taxa municipal de direitos de passagem	5.518,00		5.792,52		5.792,52			5.792,52		105.0
0202069902	Taxa de depósito da ficha técnica da habitação	6,00		34,95		34,95			34,95		582.5
0202069905	Taxa de Gestão de Resíduos - TGR	2.140,00		3.066,22		3.066,22			3.066,22		143.3
0202069999	Outros	17.043,00		26.395,34	29,20	26.366,14			26.366,14		154.7
04	TAXAS, MULTAS E OUTRAS PENALIDADES	**837.210,00**	82.131,67	**874.828,80**	**4.948,56**	**853.777,14**	**284,74**	**284,74**	**853.492,40**	**98.234,77**	101.9
0401	TAXAS	**771.139,00**	81.754,01	**851.030,21**	**4.901,26**	**830.332,62**	**284,74**	**284,74**	**830.047,88**	**97.550,34**	107.6
040123	TAXAS ESPECÍFICAS DAS AUTARQUIAS LOCAIS	**771.139,00**	81.754,01	**851.030,21**	**4.901,26**	**830.332,62**	**284,74**	**284,74**	**830.047,88**	**97.550,34**	107.6
04012301	Mercados e feiras	76.174,00	3.455,13	75.227,95		75.131,74			75.131,74	3.551,34	98.6
04012302	Loteamento e obras	160.730,00		160.476,50	251,90	160.224,60			160.224,60		99.7
04012303	Ocupação de via pública	1,00									
04012305	Caça, uso e porte de arma	1,00									
04012306	Saneamento	418.100,00	43.345,01	467.893,86	2.677,84	458.386,86	284,74	284,74	458.102,12	50.174,17	109.6
0401239	Outros	**116.133,00**	34.953,87	**147.431,90**	**1.971,52**	**136.589,42**			**136.589,42**	**43.824,83**	117.6
0401239901	Taxa de depósito da ficha técnica de habitação	3,00									
0401239902	Taxa pela emissão do certificado de registo	74,00		216,25		216,25			216,25		292.2
0401239905	Taxa de Gestão de Resíduos - TGR	61.138,00	11.825,43	71.675,10	596,64	60.797,29			60.797,29	22.106,60	99.4
0401239999	Outras	54.918,00	23.128,44	75.540,55	1.374,88	75.575,88			75.575,88	21.718,23	137.6
0402	MULTAS E OUTRAS PENALIDADES:	**66.071,00**	377,66	**23.798,59**	**47,30**	**23.444,52**			**23.444,52**	**684,43**	35.5
040201	JUROS DE MORA	47.232,00	274,53	6.893,92	47,30	6.621,00			6.621,00	500,15	14.0

(a) (12 = 10 / 3 * 100)

CLASSIFICAÇÃO ECONÓMICA		PREVISÕES CORRIGIDAS	RECEITAS POR COBRAR NO INICIO DO ANO	RECEITAS LIQUIDADAS	LIQUIDAÇÕES ANULADAS	RECEITAS COBRADAS BRUTAS	REEMBOLSOS/RESTITUIÇÕES		RECEITA COBRADA LIQUIDA	RECEITAS POR COBRAR NO FINAL DO ANO	GRAU EXEC. FINANDAS REC.
CÓDIGO	DESCRIÇÃO						EMITIDOS	PAGOS			
(1)	(2)	(3)	(4)	(5)	(6)	(7)	(8)	(9)	(10 = 7 -9)	(11=4+5-6-7)	(12)a
040202	JUROS COMPENSATÓRIOS	2.012,00		1.686,22		1.686,22			1.686,22		83.8
040204	COIMAS E PENALIDADES POR CONTRA ORDENAÇÕES	3,00		108,00		108,00			108,00		3600.0
040299	MULTAS E PENALIDADES DIVERSAS	16.824,00	103,13	15.110,45		15.029,30			15.029,30	184,28	89.3
05	RENDIMENTOS DE PROPRIEDADE	**608.570,00**		**609.822,76**		**609.822,76**			**609.822,76**		100.2
0502	JUROS - SOCIEDADES FINANCEIRAS	**500,00**									
050201	BANCOS E OUTRAS INSTITUIÇÕES FINANCEIRAS	500,00									
0503	JUROS- ADMINISTRAÇÕES PÚBLICAS	**14,00**		**13,64**		**13,64**			**13,64**		97.4
050301	ADMINISTRAÇÃO CENTRAL-ESTADO	13,00		13,64		13,64			13,64		104.9
050302	ADMINISTRAÇÃO CENTRAL-SERVIÇOS E FUNDOS AUTÓNOMOS	1,00									
0507	DIVIDENDOS E PARTICIPAÇÕES NOS LUCROS DE SOCIEDADE	**10.002,00**									
050701	Empresas Públicas	1,00									
050702	Empresas Públicas municipais e intermunicipais	10.000,00									
050799	Outras	1,00									
0509	PARTICIPAÇÕES NOS LUCROS DE ADMINISTRAÇÕES PÚBLICA	**701,00**									
050901	Associações de Municípios	1,00									
050999	Outros	700,00									
0510	RENDAS	**597.352,00**		**609.809,12**		**609.809,12**			**609.809,12**		102.1
051001	TERRENOS	9.345,00		9.342,09		9.342,09			9.342,09		100.0
051002	ACTIVOS NO SUBSOLO	5,00									
051004	EDIFÍCIOS	1,00									
051005	BENS DE DOMÍNIO PÚBLICO	1,00									
051099	OUTROS	588.000,00		600.467,03		600.467,03			600.467,03		102.1
0511	ACTIVOS INCORPÓREOS	1,00									
06	TRANSFERÊNCIAS CORRENTES	**7.927.324,00**	5.100,00	**7.835.674,34**		**7.789.031,34**			**7.789.031,34**	**51.743,00**	98.3
0601	SOCIEDADES E QUASE-SOCIEDADES NÃO FINANCEIRAS	**13.003,00**									
060101	PÚBLICAS	**13.002,00**									
06010101	Empresas Públicas	1,00									
06010102	Empresas Públicas Municipais e Intermunicipais	13.000,00									
06010199	Outras	1,00									
060102	PRIVADAS	1,00									
0603	ADMINISTRAÇÃO CENTRAL	**7.825.313,00**		**7.748.745,49**		**7.702.102,49**			**7.702.102,49**	**46.643,00**	98.4
060301	ESTADO	**7.607.574,00**		**7.616.386,18**		**7.569.743,18**			**7.569.743,18**	**46.643,00**	99.5
06030101	Fundo de Equilíbrio Financeiro	6.256.610,00		6.256.610,00		6.256.610,00			6.256.610,00		100.0
06030102	Fundo Social Municipal	550.368,00		550.368,00		550.368,00			550.368,00		100.0
06030103	Participação variavel no IRS	387.803,00		387.803,00		387.803,00			387.803,00		100.0
06030199	Outros	**412.793,00**		**421.605,18**		**374.962,18**			**374.962,18**	**46.643,00**	90.8
0603019901	Direção Geral dos Estabelecimentos Escolares (DGESTE)	408.105,00		398.320,06		351.677,06			351.677,06	46.643,00	86.2
0603019999	Outros	4.688,00		23.285,12		23.285,12			23.285,12		496.7
060306	ESTADO-PARTICIPAÇÃO COMUNITÁRIA EM PROJECTOS CO-FINANCIADOS	**176.820,00**		**79.378,29**		**79.378,29**			**79.378,29**		44.9
06030601	FEDER	81.810,00		74.535,81		74.535,81			74.535,81		91.1

(a) (12 = 10 / 3 * 100)

CLASSIFICAÇÃO ECONÓMICA		PREVISÕES CORRIGIDAS	RECEITAS POR COBRAR NO INICIO DO ANO	RECEITAS LIQUIDADAS	LIQUIDAÇÕES ANULADAS	RECEITAS COBRADAS BRUTAS	REEMBOLSOS/RESTITUIÇÕES		RECEITA COBRADA LIQUIDA	RECEITAS POR COBRAR NO FINAL DO ANO	GRAU EXEC. FINAN DAS REC.
CÓDIGO	DESCRIÇÃO						EMITIDOS	PAGOS			
(1)	(2)	(3)	(4)	(5)	(6)	(7)	(8)	(9)	(10 = 7 -9)	(11=4+5-6-7)	(12)a
06030602	FSE	87.746,00									
06030603	FC	7.262,00		4.842,48		4.842,48			4.842,48		66.7
06030604	FEADER	1,00									
06030699	Outros	1,00									
060307	SERVIÇOS E FUNDOS AUTÓNOMOS	**10.001,00**		**19.128,67**		**19.128,67**			**19.128,67**		191.3
06030701	INSTITUTO DE FINANCIAMENTO DA AGRICULTURA E PESCAS (IFAP)	10.000,00		5.191,53		5.191,53			5.191,53		51.9
06030799	OUTRAS	1,00		13.937,14		13.937,14			13.937,14		13937 14.0
060309	SERVIÇOS E FUNDOS AUTÓNOMOS - SUBSISTEMA DE PROTEÇÃO À FAMÍLIA E POLÍTICAS ATIVAS DE EMPREGO E FORMAÇÃO PROFISSIONAL	**30.918,00**		**33.852,35**		**33.852,35**			**33.852,35**		109.5
06030901	COMISSÃO NACIONAL DE PROTEÇÃO DE CRIANÇAS E JOVENS (CPCJ)	20.417,00		20.416,20		20.416,20			20.416,20		100.0
06030902	INSTITUTO DO EMPREGO E FORMAÇÃO PROFISSIONAL (IEFP)	10.500,00		13.436,15		13.436,15			13.436,15		128.0
06030999	OUTROS	1,00									
0605	ADMINISTRAÇÃO LOCAL	**89.004,00**		**86.928,85**		**86.928,85**			**86.928,85**		97.7
060501	CONTINENTE	**89.004,00**		**86.928,85**		**86.928,85**			**86.928,85**		97.7
06050101	Municípios	1,00									
06050102	Freguesias	1,00									
06050104	Associações de municípios	89.001,00		86.928,85		86.928,85			86.928,85		97.7
06050106	Regiões de turismo	1,00									
0606	SEGURANÇA SOCIAL	2,00									
060601	SISTEMA DE SOLIDARIEDADE E SEGURANÇA SOCIAL	1,00									
060604	OUTRAS TRANSFERÊNCIAS	1,00									
0607	INSTITUIÇÕES SEM FINS LUCRATIVOS	**1,00**									
060701	INSTITUIÇÕES SEM FINS LUCRATIVOS	1,00									
0608	FAMÍLIAS	**1,00**	5.100,00							5.100,00	
060801	FAMÍLIAS	1,00	5.100,00							5.100,00	
07	VENDA DE BENS E SERVIÇOS CORRENTES	**1.649.321,00**	552.161,02	**1.958.841,72**	**27.108,93**	**1.674.628,46**	**329,13**	**329,13**	**1.674.299,33**	**809.265,35**	101.5
0701	VENDA DE BENS	**830.170,00**	115.042,25	**855.192,20**	**10.446,64**	**835.587,48**	**285,57**	**285,57**	**835.301,91**	**124.200,33**	100.6
070102	LIVROS E DOCUMENTAÇÃO TÉCNICA	1.814,00		1.991,29	12,96	1.978,33			1.978,33		109.1
070103	PUBLICAÇÕES E IMPRESSOS	1,00		771,01		771,01			771,01		77101 .0
070105	BENS INUTILIZADOS	1,00									
070106	PRODUTOS AGRÍCOLAS E PECUÁRIOS	1,00									
070107	PRODUTOS ALIMENTARES E BEBIDAS	1,00									
070108	MERCADORIAS	**828.200,00**	114.851,20	**852.429,90**	**10.433,68**	**832.838,14**	**285,57**	**285,57**	**832.552,57**	**124.009,28**	100.5
07010802	AGUA	828.200,00	114.851,20	852.429,90	10.433,68	832.838,14	285,57	285,57	832.552,57	124.009,28	100.5
070110	DESPERDÍCIOS, RESÍDUOS E REFUGOS	**151,00**									
07011001	Sucata	1,00									
07011099	Outros	150,00									
070199	OUTROS	1,00	191,05							191,05	
0702	SERVIÇOS	**801.600,00**	427.018,77	**885.703,48**	**16.262,29**	**821.494,94**	**43,56**	**43,56**	**821.451,38**	**474.965,02**	102.5

(a) (12 = 10 / 3 * 100)

CLASSIFICAÇÃO ECONÓMICA		PREVISÕES CORRIGIDAS	RECEITAS POR COBRAR NO INICIO DO ANO	RECEITAS LIQUIDADAS	LIQUIDAÇÕES ANULADAS	RECEITAS COBRADAS BRUTAS	REEMBOLSOS/RESTITUIÇÕES		RECEITA COBRADA LIQUIDA	RECEITAS POR COBRAR NO FINAL DO ANO	GRAU EXEC. FINAN DAS REC.
CÓDIGO	DESCRIÇÃO						EMITIDOS	PAGOS			
(1)	(2)	(3)	(4)	(5)	(6)	(7)	(8)	(9)	(10 = 7 -9)	(11=4+5-6-7)	(12)a
070201	ALUGUER DE ESPAÇOS E EQUIPAMENTOS	5,00	575,14			8,48			8,48	566,66	169.6
070202	ESTUDOS, PARCERES, PROJECTOS E CONSULTADORIA	1,00									
070203	VISTORIAS E ENSAIOS	6.286,00		10.279,85	58,40	10.221,45			10.221,45		162.6
070206	REPARAÇÕES	1,00									
070207	ALIMENTAÇÃO E ALOJAMENTO	1,00									
070208	SERVIÇOS SOCIAIS, RECREATIVOS, CULTURAIS E DESPORTIVOS	**191.042,00**	2.100,00	**200.186,72**	**54,00**	**200.132,72**			**200.132,72**	**2.100,00**	104.8
07020801	Serviços sociais	13.103,00		373,46		373,46			373,46		2.9
07020802	Serviços recreativos	**31.470,00**		**37.783,90**	**54,00**	**37.729,90**			**37.729,90**		119.9
0702080299	Outros	31.470,00		37.783,90	54,00	37.729,90			37.729,90		119.9
07020803	Serviços culturais	**8.235,00**	2.100,00	**9.350,70**		**9.350,70**			**9.350,70**	**2.100,00**	113.5
0702080399	Outros	8.235,00	2.100,00	9.350,70		9.350,70			9.350,70	2.100,00	113.5
07020804	Serviços desportivos	138.234,00		152.678,66		152.678,66			152.678,66		110.4
070209	SERVIÇOS ESPECÍFICOS DAS AUTARQUIAS	**604.262,00**	424.343,63	**675.236,91**	**16.149,89**	**611.132,29**	**43,56**	**43,56**	**611.088,73**	**472.298,36**	101.1
07020901	Saneamento	10.600,00	3.166,21	52.544,57	657,56	51.836,45			51.836,45	3.216,77	489.0
07020902	Resíduos sólidos	530.000,00	412.996,86	528.317,88	13.204,47	469.376,72	43,56	43,56	469.333,16	458.733,55	88.6
07020903	Transportes colectivos de pessoas e mercadorias	**3,00**									
0702090302	Transportes escolares	1,00									
0702090303	Transportes de pessoas e mercadorias	1,00									
0702090399	Outros	1,00									
07020904	Trabalhos por conta de particulares	28.511,00	8.064,77	76.704,50	1.904,86	72.632,16			72.632,16	10.232,25	254.8
07020905	Cemitérios	11.899,00		16.960,45	383,00	16.577,45			16.577,45		139.3
07020906	Mercados e feiras	1,00									
07020907	Parques de estacionamento	1.760,00		615,55		615,55			615,55		35.0
07020909	Canídeos e gatídeos	140,00		47,40		47,40			47,40		33.9
07020999	Outros	21.348,00	115,79	46,56		46,56			46,56	115,79	0.2
070299	OUTROS	2,00									
0703	RENDAS	**17.551,00**	10.100,00	**217.946,04**	**400,00**	**17.546,04**			**17.546,04**	**210.100,00**	100.0
070301	HABITAÇÕES	3.750,00		3.746,04		3.746,04			3.746,04		99.9
070302	EDIFÍCIOS	1,00		200.000,00						200.000,00	
070399	OUTRAS	13.800,00	10.100,00	14.200,00	400,00	13.800,00			13.800,00	10.100,00	100.0
08	OUTRAS RECEITAS CORRENTES	**60.413,00**	1.428,26	**75.337,72**		**75.337,72**			**75.337,72**	**1.428,26**	124.7
0801	OUTRAS	**60.403,00**	1.428,26	**75.337,72**		**75.337,72**			**75.337,72**	**1.428,26**	124.7
080199	OUTRAS	**60.403,00**	1.428,26	**75.337,72**		**75.337,72**			**75.337,72**	**1.428,26**	124.7
08019901	Indemnizações por deterioração, roubo e extravio de bens patrimoniais	4.000,00		9.252,61		9.252,61			9.252,61		231.3
08019902	Indemnizações de estragos provocados por outrém em viaturas ou quaisquer outros equipamentos pertencentes as autarquias locais	100,00		1.573,69		1.573,69			1.573,69		1573.7
08019903	IVA Reembolsado	40.000,00		62.179,50		62.179,50			62.179,50		155.4
08019904	IVA Inversão da liquidação	500,00		592,71		592,71			592,71		118.5
08019999	Diversas	15.803,00	1.428,26	1.739,21		1.739,21			1.739,21	1.428,26	11.0
0802	SUBSÍDIOS	**10,00**									
080209	SEGURANÇA SOCIAL	10,00									
	RECEITAS DE CAPITAL	**6.359.047,00**	476,97	**4.964.039,18**		**4.929.049,75**			**4.929.049,75**	**35.466,40**	77.5

(a) (12 = 10 / 3 * 100)

CLASSIFICAÇÃO ECONÓMICA		PREVISÕES CORRIGIDAS	RECEITAS POR COBRAR NO INICIO DO ANO	RECEITAS LIQUIDADAS	LIQUIDAÇÕES ANULADAS	RECEITAS COBRADAS BRUTAS	REEMBOLSOS/RESTITUIÇÕES		RECEITA COBRADA LIQUIDA	RECEITAS POR COBRAR NO FINAL DO ANO	GRAU EXEC. FINAN DAS REC.
CÓDIGO	DESCRIÇÃO						EMITIDOS	PAGOS			
(1)	(2)	(3)	(4)	(5)	(6)	(7)	(8)	(9)	(10 = 7 -9)	(11=4+5-6-7)	(12)a
09	VENDAS DE BENS DE INVESTIMENTO	**62.275,00**									
0901	TERRENOS	**57.944,00**									
090101	SOCIEDADES E QUASE-SOCIEDADES NÃO FINANCEIRAS	49.810,00									
090109	INSTITUIÇÕES SEM FINS LUCRATIVOS	1,00									
090110	FAMÍLIAS	8.133,00									
0903	EDIFÍCIOS	**3,00**									
090301	SOCIEDADES E QUASE-SOCIEDADES NÃO FINANCEIRAS	1,00									
090309	INSTITUIÇÕES SEM FINS LUCRATIVOS	1,00									
090310	FAMÍLIAS	1,00									
0904	OUTROS BENS DE INVESTIMENTO	**4.328,00**									
090401	SOCIEDADES E QUASE-SOCIEDADES NÃO FINANCEIRA	**4.322,00**									
09040101	Equipamento de transporte	1,00									
09040102	Maquinaria e equipamento	4.320,00									
09040103	Outros	1,00									
090409	INSTITUIÇÕES SEM FINS LUCRATIVOS	**3,00**									
09040901	Equipamento de transporte	1,00									
09040902	Maquinaria e equipamento	1,00									
09040903	Outros	1,00									
090410	FAMÍLIAS	**3,00**									
09041001	Equipamento de transporte	1,00									
09041002	Maquinaria e equipamento	1,00									
09041003	Outros	1,00									
10	TRANSFERÊNCIAS DE CAPITAL	**4.770.250,00**	476,97	**3.861.941,73**		**3.826.952,30**			**3.826.952,30**	**35.466,40**	80.2
1001	SOCIEDADES E QUASE-SOCIEDADES NÃO FINANCEIRAS	**4,00**									
100101	PÚBLICAS	**3,00**									
10010101	Empresas públicas	1,00									
10010102	Empresas públicas municipais e intermunicipais	1,00									
10010199	Outras	1,00									
100102	Privadas	1,00									
1003	ADMINISTRAÇÃO CENTRAL	**4.769.763,00**		**3.861.941,73**		**3.826.952,30**			**3.826.952,30**	**34.989,43**	80.2
100301	ESTADO	**1.298.438,00**		**1.076.200,52**		**1.041.211,09**			**1.041.211,09**	**34.989,43**	80.2
10030101	Fundo de Equilíbrio Financeiro	695.179,00		695.179,00		695.179,00			695.179,00		100.0
10030104	Cooperação Técnica e Financeira	185.029,00									
10030105	Artigo 35.º, n.º 3 da Lei n.º 73/2013	206.916,00		206.916,00		206.916,00			206.916,00		100.0
10030199	Outros	**211.314,00**		**174.105,52**		**139.116,09**			**139.116,09**	**34.989,43**	65.8
1003019901	Direção Geral dos Estabelecimentos Escolares (DGESTE)	166.002,00		124.116,09		124.116,09			124.116,09		74.8
1003019999	Outros	45.312,00		49.989,43		15.000,00			15.000,00	34.989,43	33.1
100307	ESTADO-PARTICIPAÇÃO COMUNITÁRIA EM PROJECTOS CO-FINANCIADOS	**3.471.323,00**		**2.785.741,21**		**2.785.741,21**			**2.785.741,21**		80.3

(a) (12 = 10 / 3 * 100)

CLASSIFICAÇÃO ECONÓMICA		PREVISÕES CORRIGIDAS	RECEITAS POR COBRAR NO INICIO DO ANO	RECEITAS LIQUIDADAS	LIQUIDAÇÕES ANULADAS	RECEITAS COBRADAS BRUTAS	REEMBOLSOS/RESTITUIÇÕES		RECEITA COBRADA LIQUIDA	RECEITAS POR COBRAR NO FINAL DO ANO	GRAU EXEC. FINANDAS REC.
CÓDIGO	DESCRIÇÃO						EMITIDOS	PAGOS			
(1)	(2)	(3)	(4)	(5)	(6)	(7)	(8)	(9)	(10 = 7 -9)	(11=4+5-6-7)	(12)a
10030701	FEDER	2.244.540,00		1.812.362,87		1.812.362,87			1.812.362,87		80.7
10030702	FSE	150.153,00									
10030703	FC	1.076.628,00		973.378,34		973.378,34			973.378,34		90.4
10030704	FEADER	1,00									
10030799	Outros	1,00									
100308	SERVIÇOS E FUNDOS AUTÓNOMOS	**2,00**									
10030801	INSTITUTO DO EMPREGO E FORMAÇÃO PROFISSIONAL (IEFP)	1,00									
10030899	Outras	1,00									
1005	ADMINISTRAÇÃO LOCAL	**480,00**	476,97							**476,97**	
100501	CONTINENTE	**480,00**	476,97							**476,97**	
10050101	Municípios	1,00									
10050102	Freguesias	1,00									
10050104	Associações de municípios	478,00	476,97							476,97	
1006	SEGURANÇA SOCIAL	**1,00**									
100601	SISTEMA DE SOLIDARIEDADE E SEGURANÇA SOCIAL	1,00									
1007	INSTITUIÇÕES SEM FINS LUCRATIVOS	**1,00**									
100701	INSTITUIÇÕES SEM FINS LUCRATIVOS	1,00									
1008	FAMÍLIAS	**1,00**									
100801	FAMÍLIAS	1,00									
11	ACTIVOS FINANCEIROS	**1.402,00**									
1106	EMPRÉSTIMOS A MÉDIO E LONGO PRAZOS	**1.400,00**									
110601	SOCIEDADES E QUASE-SOCIEDADES NÃO FINANCEIRA	1.400,00									
1108	ACÇÕES E OUTRAS PARTICIPAÇÕES	**2,00**									
110801	SOCIEDADES E QUASE-SOCIEDADES NÃO FINANCEIRAS	1,00									
110803	ADMISTRAÇÃO PÚBLICA-ADMNISTRAÇÃO CENTRAL- ESTADO	1,00									
12	PASSIVOS FINANCEIROS	**1.409.619,00**		**1.084.273,98**		**1.084.273,98**			**1.084.273,98**		76.9
1205	EMPRÉSTIMOS A CURTO PRAZO	**1,00**									
120502	SOCIEDADES FINANCEIRAS	1,00									
1206	EMPRÉSTIMOS A MÉDIO E LONGO PRAZOS	**1.405.685,00**		**1.084.273,98**		**1.084.273,98**			**1.084.273,98**		77.1
120601	SOCIEDADES E QUASE-SOCIEDADES NÃO FINANCEIRA	**1,00**									
12060101	Sociedades e Quase - Sociedades não Financeiras - Públicas	1,00									
120602	SOCIEDADES FINANCEIRAS	1.263.350,00		971.607,31		971.607,31			971.607,31		76.9
120603	ADMISTRAÇÃO PÚBLICA-ADMNISTRAÇÃO CENTRAL- ESTADO	142.334,00		112.666,67		112.666,67			112.666,67		79.2
1207	OUTROS ACTIVOS FINANCEIROS	**3.933,00**									
120703	ADMISTRAÇÃO PÚBLICA-ADMNISTRAÇÃO CENTRAL- ESTADO	3.933,00									
13	OUTRAS RECEITAS DE CAPITAL	**115.501,00**		**17.823,47**		**17.823,47**			17.823,47		15.4
1301	OUTRAS	**115.501,00**		**17.823,47**		**17.823,47**			17.823,47		15.4
130101	INDEMNIZAÇÕES	500,00									
130102	ACTIVOS INCORPÓREOS	1,00									
130199	OUTRAS	115.000,00		17.823,47		17.823,47			17.823,47		15.5

(a) (12 = 10 / 3 * 100)

MAPA DO CONTROLO ORÇAMENTAL DA RECEITA

ENTIDADE CMPL - Município da Póvoa de Lanhoso Período: 2019/01/01 a 2019/12/31 ANO 2019 PÁG. 7

CLASSIFICAÇÃO ECONÓMICA		PREVISÕES CORRIGIDAS	RECEITAS POR COBRAR NO INICIO DO ANO	RECEITAS LIQUIDADAS	LIQUIDAÇÕES ANULADAS	RECEITAS COBRADAS BRUTAS	REEMBOLSOS/RESTITUIÇÕES		RECEITA COBRADA LIQUIDA	RECEITAS POR COBRAR NO FINAL DO ANO	GRAU EXEC. FINANDAS REC.
CÓDIGO	DESCRIÇÃO						EMITIDOS	PAGOS			
(1)	(2)	(3)	(4)	(5)	(6)	(7)	(8)	(9)	(10 = 7 -9)	(11=4+5-6-7)	(12)a
	OUTRAS RECEITAS	**292.043,25**		**299.234,87**		**299.234,87**			**299.234,87**		102.5
15	REPOSIÇÕES NÃO ABATIDAS NOS PAGAMENTOS	**1.125,00**		**8.316,62**		**8.316,62**			**8.316,62**		739.3
1501	REPOSIÇÕES NÃO ABATIDAS NOS PAGAMENTOS	**1.125,00**		**8.316,62**		**8.316,62**			**8.316,62**		739.3
150101	REPOSIÇÕES NÃO ABATIDAS NOS PAGAMENTOS	1.125,00		8.316,62		8.316,62			8.316,62		739.3
16	SALDO DA GERÊNCIA ANTERIOR	**290.918,25**		**290.918,25**		**290.918,25**			**290.918,25**		100.0
1601	SALDO ORÇAMENTAL	**290.918,25**		**290.918,25**		**290.918,25**			**290.918,25**		100.0
160101	NA POSSE DO SERVIÇO	290.918,25		290.918,25		290.918,25			290.918,25		100.0
	TOTAL	21.193.323,25	714.120,26	20.539.059,28	32.297,74	20.152.044,08	19.557,68	19.557,68	20.132.486,40	1.068.837,72	95.0

(a) (12 = 10 / 3 * 100)

ORGÃO EXECUTIVO

Em 22 de Abril de 2020

ORGÃO DELIBERATIVO

Em 29 de Maio de 2020

ENTIDADE	RESUMO DA EXECUÇÃO DAS GRANDES OPÇÕES DO PLANO	ANO CONTABILÍSTICO 2019
Município da Póvoa de Lanhoso	Período: 2019/01/01 a 2019/12/31	

OBJECTIVO PROGRAMA	DESCRIÇÃO	MONTANTE PREVISTO			MONTANTE EXECUTADO			EXEC. FINANCEIRA ANUAL % (a)	EXEC. FINANCEIRA GLOBAL % (b)
		ANO	ANOS SEGUINTES	TOTAL	ANOS ANTERIORES	ANO	TOTAL		
1.	**Funções gerais**	**267.829,00**	**1.779.000,00**	**2.046.829,00**	**335.488,43**	**244.997,18**	**580.485,61**	**91.48**	**24.37**
1.1.	Serviços gerais de administração pública	186.329,00	1.459.000,00	1.645.329,00	335.488,43	163.898,82	499.387,25	87.96	25.21
1.1.1.	Administração geral	186.329,00	1.459.000,00	1.645.329,00	335.488,43	163.898,82	499.387,25	87.96	25.21
1.1.1.1.	Edifícios	33.960,00	579.000,00	612.960,00	335.488,43	16.047,69	351.536,12	47.25	37.06
1.1.1.2.	Material de transporte	28.001,00	400.000,00	428.001,00		27.939,45	27.939,45	99.78	6.53
1.1.1.3.	Maquinaria e Equipamento	124.368,00	480.000,00	604.368,00		119.911,68	119.911,68	96.42	19.84
1.2.	Segurança e ordem pública	81.500,00	320.000,00	401.500,00		81.098,36	81.098,36	99.51	20.20
1.2.1.	Protecção civil e luta contra incêndios	81.500,00	320.000,00	401.500,00		81.098,36	81.098,36	99.51	20.20
2.	**Funções sociais**	**9.147.775,00**	**25.171.045,00**	**34.318.820,00**	**781.611,44**	**8.181.125,11**	**8.962.736,55**	**89.43**	**25.53**
2.1.	Educação	3.200.191,00	4.749.075,00	7.949.266,00		3.149.185,66	3.149.185,66	98.41	39.62
2.1.1.	Ensino não superior	2.145.450,00	283.075,00	2.428.525,00		2.134.784,66	2.134.784,66	99.50	87.90
2.1.1.2.	Ensino básico	2.145.450,00	283.075,00	2.428.525,00		2.134.784,66	2.134.784,66	99.50	87.90
2.1.2.	Serviços auxiliares de ensino	1.054.741,00	4.466.000,00	5.520.741,00		1.014.401,00	1.014.401,00	96.18	18.37
2.2.	Saúde	47.250,00	268.000,00	315.250,00		43.418,93	43.418,93	91.89	13.77
2.2.1.	Serviços individuais de saúde	47.250,00	268.000,00	315.250,00		43.418,93	43.418,93	91.89	13.77
2.3.	Acção social	194.200,00	1.278.000,00	1.472.200,00		163.686,27	163.686,27	84.29	11.12
2.3.2.	Acção social	194.200,00	1.278.000,00	1.472.200,00		163.686,27	163.686,27	84.29	11.12
2.4.	Habitação e serviços colectivos	5.065.644,00	12.691.220,00	17.756.864,00	781.611,44	4.224.596,29	5.006.207,73	83.40	27.00
2.4.1.	Habitação	9.500,00	40.000,00	49.500,00		9.352,93	9.352,93	98.45	18.89
2.4.2.	Ordenamento do território	1.192.999,00	2.514.700,00	3.707.699,00	678.863,57	684.746,69	1.363.610,26	57.40	31.09
2.4.2.1.	Planos municipais de ordenamento	50,00	101.000,00	101.050,00					
2.4.2.2.	Reabilitação urbana e rural	1.170.948,00	2.013.700,00	3.184.648,00	678.863,57	669.197,25	1.348.060,82	57.15	34.89
2.4.2.3.	Serviços colectivos	22.001,00	400.000,00	422.001,00		15.549,44	15.549,44	70.68	3.68
2.4.3.	Saneamento	1.428.150,00	3.609.370,00	5.037.520,00		1.358.465,15	1.358.465,15	95.12	26.97
2.4.3.1.	Esgotos domésticos	1.426.850,00	3.509.370,00	4.936.220,00		1.358.465,15	1.358.465,15	95.21	27.52
2.4.3.2.	Águas pluviais	1.300,00	100.000,00	101.300,00					
2.4.4.	Abastecimento de água	2.091.010,00	3.846.650,00	5.937.660,00	102.747,87	1.897.742,34	2.000.490,21	90.76	33.12
2.4.5.	Resíduos sólidos	244.000,00	1.105.000,00	1.349.000,00		224.928,00	224.928,00	92.18	16.67
2.4.6.	Protecção do meio ambiente e conservação natureza	99.985,00	1.575.500,00	1.675.485,00		49.361,18	49.361,18	49.37	2.95
2.5.	Serviços culturais, recreativas e religiosos	640.490,00	6.184.750,00	6.825.240,00		600.237,96	600.237,96	93.72	8.79
2.5.1.	Cultura	265.000,00	3.533.660,00	3.798.660,00		256.930,67	256.930,67	96.95	6.76
2.5.2.	Desporto, recreio e lazer	375.490,00	2.651.090,00	3.026.580,00		343.307,29	343.307,29	91.43	11.34
3.	**Funções económicas**	**1.665.926,00**	**6.999.739,27**	**8.665.665,27**		**1.204.314,46**	**1.204.314,46**	**72.29**	**13.90**
3.2.	Indústria e energia	773.000,00	3.536.000,00	4.309.000,00		642.831,53	642.831,53	83.16	14.92
3.3.	Transportes e comunicações	383.825,00	2.608.739,27	2.992.564,27		200.393,10	200.393,10	52.21	6.70
3.3.1.	Transportes rodoviários	383.825,00	2.608.739,27	2.992.564,27		200.393,10	200.393,10	52.21	6.70
3.3.1.1.	Rede viária e sinalização	383.825,00	2.608.739,27	2.992.564,27		200.393,10	200.393,10	52.21	6.70
3.4.	Comércio e Turismo	509.101,00	665.000,00	1.174.101,00		361.089,83	361.089,83	70.93	30.75
3.4.1.	Mercados e Feiras	383.001,00	500.000,00	883.001,00		245.040,15	245.040,15	63.96	27.75
3.4.2.	Turismo	126.100,00	165.000,00	291.100,00		116.049,68	116.049,68	92.03	39.87
3.5.	Outras funções económicas		190.000,00	190.000,00					
4.	**Outras funções**	**1.492.734,00**	**10.646.616,00**	**12.139.350,00**	**359.316,00**	**1.369.203,30**	**1.728.519,30**	**91.72**	**13.83**
4.2.	Transferências entre administrações	1.439.500,00	10.620.000,00	12.059.500,00		1.315.971,30	1.315.971,30	91.42	10.91
4.2.1.	Administrações públicas	1.217.900,00	9.900.000,00	11.117.900,00		1.100.471,30	1.100.471,30	90.36	9.90
4.2.2.	Administrações privadas	221.600,00	720.000,00	941.600,00		215.500,00	215.500,00	97.25	22.89
4.3.	Diversas não especificadas	53.234,00	26.616,00	79.850,00	359.316,00	53.232,00	412.548,00	100.00	93.94
4.3.1.	Activos financeiros	53.234,00	26.616,00	79.850,00	359.316,00	53.232,00	412.548,00	100.00	93.94
	TOTAL GERAL	12.574.264,00	44.596.400,27	57.170.664,27	1.476.415,87	10.999.640,05	12.476.055,92	87.46	21.27

Anotações

a) Execução Financeira Anual = (Executado no Ano * 100) / Previsto no Ano

b) Execução Financeira Global = (Total Executado * 100) / (Realizado em Anos Anteriores + Total Previsto)

ENTIDADE	EXECUÇÃO DO PLANO DE ATIVIDADES MUNICIPAL	ANO CONTABILÍSTICO 2019
Municipio da Póvoa de Lanhoso		PERÍODO: 2019/01/01 A 2019/12/31

OBJECTIVO	CÓDIGO DA CLASSIFIC. ECONÓMICA	CODIGO/ANO/TIPO/NUMERO DO PROJ. ACÇÃO	DESCRIÇÃO	FORMA DE REALIZAÇÃO	FONTE DE FINANCIAMENTO			DATAS		MONTANTE PREVISTO			MONTANTE EXECUTADO			EXEC. FINANCEIRA ANUAL % (a)	EXEC. FINANCEIRA GLOBAL % (b)
					AC	AA	FC	INICIO	FIM	ANO	ANOS SEGUINTES	TOTAL	ANOS ANTERIORES	ANO	TOTAL		
1.			**Funções gerais**							**81.500,00**	**320.000,00**	**401.500,00**		**81.098,36**	**81.098,36**	**99.51**	**20.20**
1.2.			**Segurança e ordem públicas**							**81.500,00**	**320.000,00**	**401.500,00**		**81.098,36**	**81.098,36**	**99.51**	**20.20**
1.2.1.			**Protecção civil e luta contra incêndios**							**81.500,00**	**320.000,00**	**401.500,00**		**81.098,36**	**81.098,36**	**99.51**	**20.20**
		01 2003	**Proteção Civil**							**81.500,00**	**320.000,00**	**401.500,00**		**81.098,36**	**81.098,36**	**99.51**	**20.20**
		0101 2014 A 1	**Apoio à Associação Humanitária de Bombeiros Voluntários**	OUTRA				2014/01/01	2023/12/31	**81.500,00**	**320.000,00**	**401.500,00**		**81.098,36**	**81.098,36**	**99.51**	**20.20**
	02/040701	0101 2014 A 1								70.500,00				70.098,36		99.43	
	02/080701	0101 2014 A 1								11.000,00				11.000,00		100.00	
2.			**Funções sociais**							**3.355.501,00**	**15.245.660,00**	**18.601.161,00**		**3.107.526,89**	**3.107.526,89**	**92.61**	**16.71**
2.1.			**Educação**							**1.054.741,00**	**4.466.000,00**	**5.520.741,00**		**1.014.401,00**	**1.014.401,00**	**96.18**	**18.37**
2.1.2.			**Serviços auxiliares de ensino**							**1.054.741,00**	**4.466.000,00**	**5.520.741,00**		**1.014.401,00**	**1.014.401,00**	**96.18**	**18.37**
		01 2009	**Ação social escolar**							**1.054.741,00**	**4.466.000,00**	**5.520.741,00**		**1.014.401,00**	**1.014.401,00**	**96.18**	**18.37**
	02/04080202	0101 2018 A 1	Bolsas de Estudo	OUTRA				2018/01/01	2023/12/31	72.400,00	400.000,00	472.400,00		72.400,00	72.400,00	100.00	15.33
		0102 2014 A 4	**Protocolos c/Juntas de Freguesia p/apoio nas actividades escolares**	OUTRA				2014/01/01	2023/12/31	**74.600,00**	**320.000,00**	**394.600,00**		**74.470,00**	**74.470,00**	**99.83**	**18.87**
	02/04050102	0102 2014 A 4								57.000,00				56.870,00		99.77	
	02/08050102	0102 2014 A 4								17.600,00				17.600,00		100.00	
		0103 2014 A 5	**Ação social escolar, material pedagógico e apoio a projetos pedagógicos**	OUTRA				2014/01/01	2023/12/31	**66.141,00**	**240.000,00**	**306.141,00**		**66.011,23**	**66.011,23**	**99.80**	**21.56**
	02/020115	0103 2014 A 5								24.700,00				24.679,85		99.92	
	02/020120	0103 2014 A 5								50,00							
	02/040305	0103 2014 A 5								33.200,00				33.177,93		99.93	
	02/080306	0103 2014 A 5								8.191,00				8.153,45		99.54	
	02/020210	0105 2004 A 4	Transportes escolares	OUTRA	15.0			2002/01/01	2023/12/31	424.000,00	1.800.000,00	2.224.000,00		393.953,89	393.953,89	92.91	17.71
		0106 2014 A 6	**Protocolos de cooperação p/prolongamentos de horário, fornecimento de refeições nas atividades educativas**	OUTRA				2014/01/01	2023/12/31	**397.500,00**	**1.600.000,00**	**1.997.500,00**		**388.871,76**	**388.871,76**	**97.83**	**19.47**
	02/020105	0106 2014 A 6								11.000,00				9.546,06		86.78	
	02/040701	0106 2014 A 6								386.500,00				379.325,70		98.14	
	02/020115	0107 2018 A 2	Prémios de mérito escolar	OUTRA				2018/01/01	2023/12/31	1.000,00	6.000,00	7.000,00		55,00	55,00	5.50	0.79
		0109 2018 A 3	**Atividades educacionais**	OUTRA				2018/01/01	2023/12/31	**8.800,00**	**60.000,00**	**68.800,00**		**8.376,16**	**8.376,16**	**95.18**	**12.17**
	02/020115	0109 2018 A 3								300,00				275,00		91.67	
	02/020121	0109 2018 A 3								3.500,00				3.211,46		91.76	
	02/020210	0109 2018 A 3								2.200,00				2.169,60		98.62	
	02/020225	0109 2018 A 3								2.800,00				2.720,10		97.15	
	02/020121	0110 2018 A 4	Regime de fruta alimentar	OUTRA	80.0			2018/01/01	2023/12/31	10.300,00	40.000,00	50.300,00		10.262,96	10.262,96	99.64	20.40
2.2.			**Saúde**							**46.750,00**	**248.000,00**	**294.750,00**		**43.418,93**	**43.418,93**	**92.87**	**14.73**
2.2.1.			**Serviços individuais de saúde**							**46.750,00**	**248.000,00**	**294.750,00**		**43.418,93**	**43.418,93**	**92.87**	**14.73**
		01 2014 A 9	**Promoção da saude e Qualidade de Vida**	OUTRA				2014/01/01	2023/12/31	**12.650,00**	**48.000,00**	**60.650,00**		**12.532,77**	**12.532,77**	**99.07**	**20.66**
	02/020121	01 2014 A 9								100,00				66,90		66.90	
	02/020210	01 2014 A 9								1.100,00				1.065,00		96.82	
	02/020216	01 2014 A 9								11.030,00				11.007,27		99.79	
	02/020217	01 2014 A 9								410,00				393,60		96.00	
	02/020220	01 2014 A 9								10,00							
		03 2014 A 10	**Desenvolvimento de atividades c/idosos e Centros de Convivio**	OUTRA				2014/01/01	2023/12/31	**34.100,00**	**200.000,00**	**234.100,00**		**30.886,16**	**30.886,16**	**90.58**	**13.19**
	02/020115	03 2014 A 10								1.600,00				1.303,81		81.49	
	02/020121	03 2014 A 10								10.900,00				8.551,85		78.46	
	02/020210	03 2014 A 10								1.800,00				1.800,00		100.00	
	02/020225	03 2014 A 10								9.550,00				9.230,50		96.65	
	02/04050102	03 2014 A 10								10.250,00				10.000,00		97.56	
2.3.			**Segurança e acção sociais**							**194.200,00**	**1.208.000,00**	**1.402.200,00**		**163.686,27**	**163.686,27**	**84.29**	**11.67**
2.3.2.			**Acção social**							**194.200,00**	**1.208.000,00**	**1.402.200,00**		**163.686,27**	**163.686,27**	**84.29**	**11.67**
		02 2018 A 5	**Banco de Voluntariado/Loja Social**	OUTRA				2018/01/01	2023/12/31	**8.350,00**	**48.000,00**	**56.350,00**		**8.068,10**	**8.068,10**	**96.62**	**14.32**
	02/020106	02 2018 A 5								7.350,00				7.345,51		99.94	
	02/020121	02 2018 A 5								1.000,00				722,59		72.26	
	02/04080202	04 2014 A 12	Subsidios ao arrendamento a estratos socias desfavorecidos	OUTRA				2014/01/01	2023/12/31	70.000,00	340.000,00	410.000,00		64.562,50	64.562,50	92.23	15.75
	02/04080202	01 2018 A 8	Projecto NaturaLanhoso	OUTRA				2018/01/01	2023/12/31	62.000,00	300.000,00	362.000,00		58.660,71	58.660,71	94.61	16.20
									A TRANSPORTAR ...	1.323.341,00	5.722.000,00	7.045.341,00		1.270.209,60	1.270.209,60		

OBJECTIVO	CODIGO DA CLASSIFIC. ECONÓMICA	CÓDIGO/ANO/TIPO/NUMERO DO PROJ. ACÇÃO	DESCRIÇÃO	FORMA DE REALIZAÇÃO	FONTE DE FINANCIAMENTO			DATAS		MONTANTE PREVISTO			MONTANTE EXECUTADO			EXEC. FINANCEIRA ANUAL % (a)	EXEC. FINANCEIRA GLOBAL % (b)
					AC	AA	FC	INICIO	FIM	ANO	ANOS SEGUINTES	TOTAL	ANOS ANTERIORES	ANO	TOTAL		
			A TRANSPORTAR ...							1.323.341,00	5.722.000,00	7.045.341,00		1.270.209,60	1.270.209,60		
	02/080802	05 2018 A 6	Programa de Conforto habitacional	OUTRA				2018/01/01	2023/12/31	3.500,00	100.000,00	103.500,00					
	02/04080201	06 2018 A 7	Programa Viver +	OUTRA				2018/01/01	2023/12/31	35.350,00	140.000,00	175.350,00		31.844,96	31.844,96	90.08	18.16
	02/040701	02 2018 A 20	Póvoa + Saúde	OUTRA				2019/01/01	2023/12/31	15.000,00	160.000,00	175.000,00		550,00	550,00	3.67	0.31
		01 2019 A 2	Programa Crescelanhoso	OUTRA				2019/06/30	2023/12/31		120.000,00	120.000,00					
2.4.			**Habitação e servicos colectivos**							**1.485.000,00**	**6.905.000,00**	**8.390.000,00**		**1.329.931,91**	**1.329.931,91**	**89.56**	**15.85**
2.4.3.			**Saneamento**							**600.000,00**	**2.900.000,00**	**3.500.000,00**		**569.923,89**	**569.923,89**	**94.99**	**16.28**
2.4.3.1.			**Esgotos domésticos**							**600.000,00**	**2.900.000,00**	**3.500.000,00**		**569.923,89**	**569.923,89**	**94.99**	**16.28**
	02/020220	02 2007 A 87	Tratamento de Aguas Residuais	OUTRA				2007/01/01	2023/12/31	600.000,00	2.900.000,00	3.500.000,00		569.923,89	569.923,89	94.99	16.28
2.4.4.			**Abastecimento de Água**							**625.000,00**	**2.780.000,00**	**3.405.000,00**		**524.878,58**	**524.878,58**	**83.98**	**15.41**
	02/02011601	02 2007 A 86	Abastecimento de Agua ao concelho	OUTRA				2007/01/01	2023/12/31	625.000,00	2.780.000,00	3.405.000,00		524.878,58	524.878,58	83.98	15.41
2.4.5.			**Resíduos sólidos**							**210.000,00**	**905.000,00**	**1.115.000,00**		**192.719,36**	**192.719,36**	**91.77**	**17.28**
	02/020220	03 2004 A 41	Tratamento de residuos solidos	OUTRA				2002/01/01	2023/12/31	210.000,00	905.000,00	1.115.000,00		192.719,36	192.719,36	91.77	17.28
2.4.6.			**Protecção do meio ambiente e conservação da natureza**							**50.000,00**	**320.000,00**	**370.000,00**		**42.410,08**	**42.410,08**	**84.82**	**11.46**
		01 2008	**Ambiente**							**50.000,00**	**200.000,00**	**250.000,00**		**42.410,08**	**42.410,08**	**84.82**	**16.96**
		0105 2004 A 54	**Manutenção dos espaços verdes e jardins municipais**	OUTRA				2002/01/01	2023/12/31	**50.000,00**	**200.000,00**	**250.000,00**		**42.410,08**	**42.410,08**	**84.82**	**16.96**
	02/020121	0105 2004 A 54								49.000,00				42.410,08		86.55	
	02/020220	0105 2004 A 54								1.000,00							
		01 2019 A 1	Vacinação de animais	OUTRA				2019/01/01	2023/12/31		120.000,00	120.000,00					
2.5.			**Servicos culturais, recreativos e religiosos**							**574.810,00**	**2.418.660,00**	**2.993.470,00**		**556.088,78**	**556.088,78**	**96.74**	**18.58**
2.5.1.			**Cultura**							**254.600,00**	**1.198.660,00**	**1.453.260,00**		**249.181,71**	**249.181,71**	**97.87**	**17.15**
		01 2004	**Actividades culturais**							**216.200,00**	**968.000,00**	**1.184.200,00**		**211.470,14**	**211.470,14**	**97.81**	**17.86**
		0101 2018 A 9	**Festas Tradicionais de S. Jose**	OUTRA				2018/01/01	2023/12/31	**108.815,50**	**400.000,00**	**508.815,50**		**107.638,67**	**107.638,67**	**98.92**	**21.15**
	02/020115	0101 2018 A 9								2.150,00				2.149,59		99.98	
	02/020121	0101 2018 A 9								1.075,00				866,16		80.57	
	02/020216	0101 2018 A 9								67.000,50				66.540,05		99.31	
	02/020217	0101 2018 A 9								2.970,00				2.968,93		99.96	
	02/04050102	0101 2018 A 9								4.750,00				4.250,00		89.47	
	02/040701	0101 2018 A 9								25.500,00				25.498,00		99.99	
	02/06020305	0101 2018 A 9								5.370,00				5.365,94		99.92	
	02/040701	0102 2006 A 80	Subsidios a associações culturais	OUTRA				2004/01/01	2023/12/31	36.000,00	168.000,00	204.000,00		35.900,00	35.900,00	99.72	17.60
		0103 2018 A 10	**Eventos e manifestações culturais**	OUTRA				2018/01/01	2023/12/31	**71.384,50**	**400.000,00**	**471.384,50**		**67.931,47**	**67.931,47**	**95.16**	**14.41**
	02/020115	0103 2018 A 10								400,00				380,32		95.08	
	02/020121	0103 2018 A 10								6.500,00				5.197,40		79.96	
	02/020210	0103 2018 A 10								350,00				350,00		100.00	
	02/020216	0103 2018 A 10								57.534,50				55.494,63		96.45	
	02/020217	0103 2018 A 10								2.000,00				1.942,62		97.13	
	02/040701	0103 2018 A 10															
	02/04080202	0103 2018 A 10								500,00				500,00		100.00	
	02/06020305	0103 2018 A 10								4.100,00				4.066,50		99.18	
		01 2018 A 11	**Dinamização do Teatro**	OUTRA				2018/01/01	2023/12/31	**38.400,00**	**200.000,00**	**238.400,00**		**37.711,57**	**37.711,57**	**98.21**	**15.82**
	02/010107	01 2018 A 11								8.160,00				8.160,00		100.00	
	02/020115	01 2018 A 11															
	02/020121	01 2018 A 11								2.840,00				2.660,26		93.67	
	02/020216	01 2018 A 11								14.600,00				14.299,98		97.95	
	02/020217	01 2018 A 11								2.250,00				2.184,09		97.07	
	02/020220	01 2018 A 11								1.550,00				1.530,00		98.71	
	02/040701	01 2018 A 11								8.000,00				8.000,00		100.00	
	02/06020305	01 2018 A 11								1.000,00				877,24		87.72	
		01 2018 A 18	Cultura para Todos	OUTRA			85.0	2018/01/01	2020/12/31		30.660,00	30.660,00					
2.5.2.			**Desporto, recreio e lazer**							**320.210,00**	**1.220.000,00**	**1.540.210,00**		**306.907,07**	**306.907,07**	**95.85**	**19.93**
		01 2008	**Actividades Desportivas, Recreativas e de Lazer**							**203.940,00**	**860.000,00**	**1.063.940,00**		**197.586,42**	**197.586,42**	**96.88**	**18.57**
	02/040701	0106 2006 A 44	Subsidios de apoio a actividades desportivas	OUTRA				2002/01/01	2023/12/31	147.600,00	520.000,00	667.600,00		144.512,35	144.512,35	97.91	21.65
	02/04080201	0107 2018 A 14	Juventude em movimento	OUTRA				2018/01/01	2023/12/31	25.000,00	100.000,00	125.000,00		24.709,00	24.709,00	98.84	19.77
			A TRANSPORTAR ...							3.289.391,00	14.965.660,00	18.255.051,00		3.050.939,53	3.050.939,53		

ENTIDADE	EXECUÇÃO DO PLANO DE ATIVIDADES MUNICIPAL	ANO CONTABILISTICO 2019
Municipio da Póvoa de Lanhoso		PERÍODO: 2019/01/01 A 2019/12/31

OBJECTIVO	CÓDIGO DA CLASSIFIC. ECONOMICA	CÓDIGO/ANO/TIPO/NUMERO DO PROJ. ACÇÃO	DESCRIÇÃO	FORMA DE REALIZAÇÃO	FONTE DE FINANCIAMENTO			DATAS		MONTANTE PREVISTO			MONTANTE EXECUTADO			EXEC. FINANCEIRA ANUAL % (a)	EXEC. FINANCEIRA GLOBAL % (b)
					AC	AA	FC	INICIO	FIM	ANO	ANOS SEGUINTES	TOTAL	ANOS ANTERIORES	ANO	TOTAL		
			A TRANSPORTAR ...							3.289.391,00	14.965.660,00	18.255.051,00		3.050.939,53	3.050.939,53		
		0109 2018 A 13	**Dinamização de atividades no âmbito da Juventude**	OUTRA				2018/01/01	2023/12/31	**29.840,00**	**200.000,00**	**229.840,00**		**27.605,23**	**27.605,23**	**92.51**	**12.01**
	02/020115	0109 2018 A 13								1.630,00				1.629,14		99.95	
	02/020121	0109 2018 A 13								2.750,00				1.865,87		67.85	
	02/020216	0109 2018 A 13								24.960,00				23.673,26		94.84	
	02/020217	0109 2018 A 13								500,00				436,96		87.39	
		0110 2018 A 15	**Espaço Jovem**	OUTRA				2018/01/01	2023/12/31	**1.500,00**	**40.000,00**	**41.500,00**		**759,84**	**759,84**	**50.66**	**1.83**
	02/020115	0110 2018 A 15								550,00				489,63		89.02	
	02/020120	0110 2018 A 15								500,00				177,96		35.59	
	02/020216	0110 2018 A 15								200,00							
	02/020217	0110 2018 A 15								250,00				92,25		36.90	
		01 2018 A 16	**Férias ativas**	OUTRA				2018/01/01	2023/12/31	**20.450,00**	**40.000,00**	**60.450,00**		**19.166,08**	**19.166,08**	**93.72**	**31.71**
	02/020105	01 2018 A 16								10.100,00				9.565,35		94.71	
	02/020121	01 2018 A 16								7.750,00				7.003,73		90.37	
	02/020210	01 2018 A 16								400,00				400,00		100.00	
	02/020225	01 2018 A 16								2.200,00				2.197,00		99.86	
		02 2016 A 12	**Dinamização dos espaços desportivos, recreativos e lazer**	OUTRA				2016/01/01	2023/12/31	**95.820,00**	**320.000,00**	**415.820,00**		**90.154,57**	**90.154,57**	**94.09**	**21.68**
	02/010107	02 2016 A 12															
	02/020105	02 2016 A 12								6.325,00				6.303,91		99.67	
	02/020115	02 2016 A 12								2.350,00				1.972,51		83.94	
	02/020121	02 2016 A 12								1.800,00				1.487,29		82.63	
	02/020216	02 2016 A 12								2.025,00				1.422,50		70.25	
	02/020217	02 2016 A 12								1.880,00				1.870,96		99.52	
	02/020218	02 2016 A 12								4.015,00				4.000,45		99.64	
	02/020220	02 2016 A 12								74.850,00				70.574,50		94.29	
	02/020225	02 2016 A 12								2.575,00				2.522,45		97.96	
	02/06020305	02 2016 A 12															
3.			**Funções económicas**							**735.200,00**	**3.140.000,00**	**3.875.200,00**		**650.991,81**	**650.991,81**	**88.55**	**16.80**
3.2.			**Indústria e energia**							**700.000,00**	**3.000.000,00**	**3.700.000,00**		**620.224,18**	**620.224,18**	**88.60**	**16.76**
		01 2003	**Iluminação Pública**							**700.000,00**	**3.000.000,00**	**3.700.000,00**		**620.224,18**	**620.224,18**	**88.60**	**16.76**
	02/020225	0101 2014 A 20	Encargos com a iluminação pública	OUTRA				2014/01/01	2023/12/31	700.000,00	3.000.000,00	3.700.000,00		620.224,18	620.224,18	88.60	16.76
3.4.			**Comércio e turismo**							**35.200,00**	**140.000,00**	**175.200,00**		**30.767,63**	**30.767,63**	**87.41**	**17.56**
3.4.2.			**Turismo**							**35.200,00**	**140.000,00**	**175.200,00**		**30.767,63**	**30.767,63**	**87.41**	**17.56**
		01 2018 A 17	**Dinamização de atividades do âmbito da promoção do Turismo(feiras e exposições) e do Patrimonio Turistico**	OUTRA				2018/01/01	2023/12/31	**35.200,00**	**140.000,00**	**175.200,00**		**30.767,63**	**30.767,63**	**87.41**	**17.56**
	02/020115	01 2018 A 17								500,00				434,18		86.84	
	02/02011603	01 2018 A 17								50,00							
	02/020121	01 2018 A 17								7.500,00				6.432,28		85.76	
	02/020208	01 2018 A 17															
	02/020216	01 2018 A 17								20.700,00				18.598,71		89.85	
	02/020217	01 2018 A 17								3.000,00				2.161,87		72.06	
	02/020225	01 2018 A 17								1.500,00				1.344,50		89.63	
	02/06020305	01 2018 A 17								1.950,00				1.796,09		92.11	
4.			**Outras funções**							**1.439.500,00**	**10.620.000,00**	**12.059.500,00**		**1.315.971,30**	**1.315.971,30**	**91.42**	**10.91**
4.2.			**Transferências entre administrações**							**1.439.500,00**	**10.620.000,00**	**12.059.500,00**		**1.315.971,30**	**1.315.971,30**	**91.42**	**10.91**
4.2.1.			**Administrações públicas**							**1.217.900,00**	**9.900.000,00**	**11.117.900,00**		**1.100.471,30**	**1.100.471,30**	**90.36**	**9.90**
		01 2014 A 22	**Transferências p/Juntas de Freguesia no âmbito da delegação de competencias, protocolos e acordos de execução**	OUTRA				2014/01/01	2023/12/31	**1.081.400,00**	**9.500.000,00**	**10.581.400,00**		**1.037.163,04**	**1.037.163,04**	**95.91**	**9.80**
	02/04050102	01 2014 A 22								481.400,00				480.061,64		99.72	
	02/08050102	01 2014 A 22								600.000,00				557.101,40		92.85	
		01 2015 A 1	**Comparticipação Municipal à CIM**	OUTRA				2015/01/01	2023/12/31	**136.500,00**	**400.000,00**	**536.500,00**		**63.308,26**	**63.308,26**	**46.38**	**11.80**
	02/04050104	01 2015 A 1								130.000,00				61.066,84		46.97	
	02/08050104	01 2015 A 1								6.500,00				2.241,42		34.48	
4.2.2.			**Administrações privadas**							**221.600,00**	**720.000,00**	**941.600,00**		**215.500,00**	**215.500,00**	**97.25**	**22.89**
			A TRANSPORTAR ...							5.390.101,00	28.605.660,00	33.995.761,00		4.940.088,36	4.940.088,36		

ENTIDADE	EXECUÇÃO DO PLANO DE ATIVIDADES MUNICIPAL	ANO CONTABILÍSTICO 2019
Municipio da Póvoa de Lanhoso		PERÍODO: 2019/01/01 A 2019/12/31

OBJECTIVO	CODIGO DA CLASSIFIC. ECONOMICA	CODIGO/ANO/TIPO/NUMERO DO PROJ. ACÇÃO	DESCRIÇÃO	FORMA DE REALIZAÇÃO	FONTE DE FINANCIAMENTO			DATAS		MONTANTE PREVISTO			MONTANTE EXECUTADO			EXEC. FINANCEIRA ANUAL % (a)	EXEC. FINANCEIRA GLOBAL % (b)
					AC	AA	FC	INICIO	FIM	ANO	ANOS SEGUINTES	TOTAL	ANOS ANTERIORES	ANO	TOTAL		
			A TRANSPORTAR ...							5.390.101,00	28.605.660,00	33.995.761,00		4.940.088,36	4.940.088,36		
		01 2003	**Transferencias p/Administrações privadas**							**221.600,00**	**720.000,00**	**941.600,00**		**215.500,00**	**215.500,00**	**97.25**	**22.89**
		0101 2008 A 55	**Instituições sem fins lucrativos**	OUTRA				2008/01/01	2023/12/31	**221.600,00**	**720.000,00**	**941.600,00**		**215.500,00**	**215.500,00**	**97.25**	**22.89**
	02/040701	0101 2008 A 55								71.500,00				65.440,00		91.52	
	02/080701	0101 2008 A 55								150.100,00				150.060,00		99.97	
			TOTAL GERAL							5.611.701,00	29.325.660,00	34.937.361,00		5.155.588,36	5.155.588,36	91.87	14.76

Anotações

a) Execução Financeira Anual = (Executado no Ano * 100) / Previsto no Ano

b) Execução Financeira Global = (Total Executado * 100) / (Realizado em Anos Anteriores + Total Previsto)

ORGÃO EXECUTIVO

Em 22 de [illegible] de 2020

ORGÃO DELIBERATIVO

Em 28 de [illegible] de 2020

ENTIDADE	EXECUÇÃO DO PLANO PLURIANUAL DE INVESTIMENTOS	ANO CONTABILISTICO 2019
Municipio da Póvoa de Lanhoso		PERÍODO: 2019/01/01 A 2019/12/31

OBJECTIVO	CÓDIGO DA CLASSIFIC. ECONÓMICA	CÓDIGO/ANO/TIPO/NUMERO DO PROJ. ACÇÃO	DESCRIÇÃO	FORMA DE REALIZAÇÃO	FONTE DE FINANCIAMENTO			DATAS		MONTANTE PREVISTO			MONTANTE EXECUTADO			EXEC. FINANCEIRA ANUAL % (a)	EXEC. FINANCEIRA GLOBAL % (b)
					AC	AA	FC	INICIO	FIM	ANO	ANOS SEGUINTES	TOTAL	ANOS ANTERIORES	ANO	TOTAL		
1.			Funções gerais							186.329,00	1.459.000,00	1.645.329,00	335.488,43	163.898,82	499.387,25	87.96	25.21
1.1.			Serviços gerais de administração pública							186.329,00	1.459.000,00	1.645.329,00	335.488,43	163.898,82	499.387,25	87.96	25.21
1.1.1.			Administracao geral							186.329,00	1.459.000,00	1.645.329,00	335.488,43	163.898,82	499.387,25	87.96	25.21
1.1.1.1.			Edifícios							33.960,00	579.000,00	612.960,00	335.488,43	16.047,69	351.536,12	47.25	37.06
		01 2014 I 1	Conservação/beneficiação de Edificios Municipais	OUTRA				2014/01/01	2023/12/31	25.600,00	40.000,00	65.600,00		13.624,59	13.624,59	53.22	20.77
	02/020214	01 2014 I 1								11.500,00							
	02/07010301	01 2014 I 1								14.100,00				13.624,59		96.63	
	02/07010301	02 2016 I 56	Reabilitação do Edificio dos Paços do Concelho	EMPREITADA			85.0	2016/07/01	2018/06/30	1.000,00		1.000,00	335.488,43		335.488,43		99.70
		01 2017 I 1	Aumento da eficiência energética em edifícios municipais	EMPREITADA			45.0	2017/01/01	2020/12/31	7.360,00	539.000,00	546.360,00		2.423,10	2.423,10	32.92	0.44
	02/020214	01 2017 I 1								6.360,00				2.423,10		38.10	
	02/07010301	01 2017 I 1								1.000,00							
1.1.1.2.			Material de transporte							28.001,00	400.000,00	428.001,00		27.939,45	27.939,45	99.78	6.53
		02 2018 I 27	Equipamento de Transporte	OUTRA				2018/01/01	2023/12/31	28.001,00	400.000,00	428.001,00		27.939,45	27.939,45	99.78	6.53
	02/07010602	02 2018 I 27								28.000,00				27.939,45		99.78	
	02/070205	02 2018 I 27								1,00							
1.1.1.3.			Maquinaria e Equipamento							124.368,00	480.000,00	604.368,00		119.911,68	119.911,68	96.42	19.84
		01 2014 I 2	Equipamento p/serviços municipais	OUTRA				2014/01/01	2023/12/31	39.302,00	200.000,00	239.302,00		37.115,52	37.115,52	94.44	15.51
	02/070109	01 2014 I 2								3.000,00				2.510,73		83.69	
	02/07011002	01 2014 I 2								23.000,00				22.979,22		99.91	
	02/070111	01 2014 I 2								12.800,00				11.226,57		87.71	
	02/070115	01 2014 I 2								500,00				399,00		79.80	
	02/070207	01 2014 I 2								2,00							
		01 2006 I 13	Equipamento informático - Modernização Administrativa	OUTRA				2006/01/01	2023/12/31	85.066,00	280.000,00	365.066,00		82.796,16	82.796,16	97.33	22.68
	02/070107	01 2006 I 13								45.565,00				45.562,07		99.99	
	02/070108	01 2006 I 13								39.500,00				37.234,09		94.26	
	02/070206	01 2006 I 13								1,00							
2.			Funções sociais							5.792.274,00	9.925.385,00	15.717.659,00	781.611,44	5.073.598,22	5.855.209,66	87.59	35.49
2.1.			Educação							2.145.450,00	283.075,00	2.428.525,00		2.134.784,66	2.134.784,66	99.50	87.90
2.1.1.			Ensino não superior							2.145.450,00	283.075,00	2.428.525,00		2.134.784,66	2.134.784,66	99.50	87.90
2.1.1.2.			Ensino básico							2.145.450,00	283.075,00	2.428.525,00		2.134.784,66	2.134.784,66	99.50	87.90
		01 2018 I 19	Conservação/beneficiação de instalações Escolares	EMPREITADA				2018/01/01	2023/12/31	4.470,00	200.000,00	204.470,00		2.315,90	2.315,90	51.81	1.13
	02/07010305	01 2018 I 19								3.970,00				2.315,90		58.34	
	02/07010405	01 2018 I 19								500,00							
		02 2018 I 18	Equipamento	OUTRA				2018/01/01	2023/12/31	15.345,00	40.000,00	55.345,00		14.425,31	14.425,31	94.01	26.06
	02/070107	02 2018 I 18								12.840,00				12.833,51		99.95	
	02/070108	02 2018 I 18								5,00							
	02/07011002	02 2018 I 18								2.500,00				1.591,80		63.67	
		01 2016 I 19	Requalificação e Modernização das Instalações da Escola Básica Gonçalo Sampaio	EMPREITADA	7.5		85.0	2016/01/01	2020/12/31	2.100.830,00		2.100.830,00		2.097.267,91	2.097.267,91	99.83	99.83
	02/020220	01 2016 I 19								65.150,00				65.118,87		99.95	
	02/07010305	01 2016 I 19								1.999.830,00				1.996.318,25		99.82	
	02/07011002	01 2016 I 19								35.850,00				35.830,79		99.95	
	02/07011002	01 2017 I 2	Projecto "Tu decides"	OUTRA				2017/01/01	2023/12/31	10.000,00	40.000,00	50.000,00		9.990,16	9.990,16	99.90	19.98
		02 2017 I 35	Salas de Aula do Futuro	OUTRA			85.0	2017/07/01	2020/12/31	14.805,00	3.075,00	17.880,00		10.785,38	10.785,38	72.85	60.32
	02/020214	02 2017 I 35								4.000,00							
	02/070107	02 2017 I 35								705,00				701,84		99.55	
	02/07011002	02 2017 I 35								10.100,00				10.083,54		99.84	
2.2.			Saúde							500,00	20.000,00	20.500,00					
2.2.1.			Serviços individuais de saúde							500,00	20.000,00	20.500,00					
	02/07011002	02 2018 I 15	Equipamento	OUTRA				2018/01/01	2023/12/31	500,00	20.000,00	20.500,00					
2.3.			Segurança e acção sociais								70.000,00	70.000,00					
2.3.2.			Acção social								70.000,00	70.000,00					
	02/07011002	01 2016 I 9	Seniores Games (promover inclusão social, combate a probreza e a discriminação)- no âmbito da prioridade de investimento Idade + do POISE	OUTRA			85.0	2016/01/01	2020/12/31		35.000,00	35.000,00					
									A TRANSPORTAR ...	2.332.279,00	1.797.075,00	4.129.354,00	335.488,43	2.298.683,48	2.634.171,91		

ENTIDADE	EXECUÇÃO DO PLANO **PLURIANUAL DE INVESTIMENTOS**	ANO CONTABILÍSTICO 2019
Municipio da Póvoa de Lanhoso		PERÍODO: 2019/01/01 A 2019/12/31

OBJECTIVO	CÓDIGO DA CLASSIFIC. ECONÓMICA	CÓDIGO/ANO/TIPO/NUMERO DO PROJ. ACÇÃO	DESCRIÇÃO	FORMA DE REALIZAÇÃO	FONTE DE FINANCIAMENTO			DATAS		MONTANTE PREVISTO			MONTANTE EXECUTADO			EXEC. FINANCEIRA ANUAL % (a)	EXEC. FINANCEIRA GLOBAL % (b)
					AC	AA	FC	INICIO	FIM	ANO	ANOS SEGUINTES	TOTAL	ANOS ANTERIORES	ANO	TOTAL		
			A TRANSPORTAR ...							2.332.279,00	1.797.075,00	4.129.354,00	335.488,43	2.298.683,48	2.634.171,91		
	02/07011002	02 2016 I 10	Pequenos Gestos para Grandes Mudanças - no âmbito da prioridade de investimento Idade + do POISE	OUTRA			85.0	2016/01/01	2020/12/31		35.000,00	35.000,00					
2.4.			**Habitação e servicos colectivos**							**3.580.644,00**	**5.786.220,00**	**9.366.864,00**	**781.611,44**	**2.894.664,38**	**3.676.275,82**	**80.84**	**36.22**
2.4.1.			**Habitação**							**9.500,00**	**40.000,00**	**49.500,00**		**9.352,93**	**9.352,93**	**98.45**	**18.89**
		01 2006	**Habitação social**							**9.500,00**	**40.000,00**	**49.500,00**		**9.352,93**	**9.352,93**	**98.45**	**18.89**
	02/07010203	0102 2018 I 16	Construção/conservação de Habitações Sociais	EMPREITADA				2018/01/01	2023/12/31	9.500,00	40.000,00	49.500,00		9.352,93	9.352,93	98.45	18.89
2.4.2.			**Ordenamento do território**							**1.192.999,00**	**2.514.700,00**	**3.707.699,00**	**678.863,57**	**684.746,69**	**1.363.610,26**	**57.40**	**31.09**
2.4.2.1.			**Planos municipais de ordenamento**							**50,00**	**101.000,00**	**101.050,00**					
		02 2002	**Ordenamento do territorio**							**50,00**	**101.000,00**	**101.050,00**					
	02/070113	0202 2018 I 17	Mapas e Planos Municipais	OUTRA				2018/01/01	2022/12/31	50,00	101.000,00	101.050,00					
2.4.2.2.			**Reabilitação urbana e rural**							**1.170.948,00**	**2.013.700,00**	**3.184.648,00**	**678.863,57**	**669.197,25**	**1.348.060,82**	**57.15**	**34.89**
		02 2002	**Reabilitação Urbana e Rural**							**651.798,00**	**513.000,00**	**1.164.798,00**		**527.411,30**	**527.411,30**	**80.92**	**45.28**
	02/07030301	0202 2002 I 46	Construção e beneficiação de arruamentos e obras complementares	EMPREITADA				2002/01/01	2022/12/31	562.595,00	300.000,00	862.595,00		453.251,30	453.251,30	80.56	52.55
		0203 2010 I 2	**Expropriação e/ou aquisição de imoveis**	OUTRA				2010/01/01	2023/12/31	**89.203,00**	**213.000,00**	**302.203,00**		**74.160,00**	**74.160,00**	**83.14**	**24.54**
	02/070101	0203 2010 I 2								1,00							
	02/07010202	0203 2010 I 2								89.201,00				74.160,00		83.14	
	02/070301	0203 2010 I 2								1,00							
		01 2012	**Centros Civicos**								**382.000,00**	**382.000,00**					
		0101 2012 I 2	Centro Civico de Campo	EMPREITADA				1905/09/01	2020/12/31		62.500,00	62.500,00					
		0102 2012 I 3	Centro Civico de Garfe	EMPREITADA				2020/01/01	2020/12/31		75.000,00	75.000,00					
		0104 2012 I 5	Centro Civico de St. Emilião	EMPREITADA				2020/01/01	2020/12/31		37.500,00	37.500,00					
		0109 2014 I 39	Centro Civico de Sobradelo da Goma	EMPREITADA				2020/01/01	2020/12/31		75.000,00	75.000,00					
	02/07030301	0111 2017 I 30	Centro Civico de Esperança	EMPREITADA				2019/03/01	2020/12/31		102.000,00	102.000,00					
		0112 2017 I 31	Centro Civico de Brunhais	EMPREITADA				2020/03/01	2020/12/31		30.000,00	30.000,00					
		01 2016	**Pojectos de mobilidade e regeneração urbanas na Vila da Póvoa de Lanhoso**							**152.000,00**		**152.000,00**	**160.387,82**	**141.785,95**	**302.173,77**	**93.28**	**96.73**
	02/07030301	0101 2016 I 15	Praça Eng. Armando Rodrigues	OUTRA			85.0	2016/01/01	2018/12/31	1.000,00		1.000,00					
	02/07030301	0104 2016 I 51	Largo do Amparo e Largo da Alegria	EMPREITADA			85.0	2016/07/01	2018/12/31	1.000,00		1.000,00	160.387,82		160.387,82		99.38
	02/07030301	0105 2016 I 58	Requalificação de redes pedonais na Póvoa de Lanhoso	EMPREITADA			62.5	2016/07/01	2019/12/31	150.000,00		150.000,00		141.785,95	141.785,95	94.52	94.52
	02/07030305	05 2016 I 55	Requalificação do Pontido - Fase I	EMPREITADA			85.0	2016/07/01	2018/12/31	1.000,00		1.000,00	360.642,00		360.642,00		99.72
	02/07030301	01 2018 I 21	Requalificação das Infraestrururas do Loteamento da Requezenda em Póvoa de Lanhoso	EMPREITADA				2018/01/01	2019/12/31	244.200,00	98.800,00	343.000,00					
	02/07030301	02 2018 I 26	Beneficiação de muro de suporte do Loteamento do lugar de Bagaes em Póvoa de Lanhoso	EMPREITADA				2019/01/01	2020/12/31		50.000,00	50.000,00					
	02/07030301	03 2018 I 24	Pavimentação da faixa de rodagem e infraestruturas nas Ruas Dr. Manuel Ferreira, Luís de Camões, Capitão Tinoco de Faria e Dr. Gonçalo Sampaio na Vila de Póvoa de Lanhoso	EMPREITADA				2018/01/01	2019/12/31	1.000,00		1.000,00	157.833,75		157.833,75		99.37
	02/07030301	05 2018 I 35	Pavimentação da faixa de rodagem e infraestruturas nas Ruas Martim Moniz, 1º de Maio e Dr. Francisco Sá Carneiro na Vila de Póvoa de Lanhoso	EMPREITADA				2019/06/30	2020/12/31		37.500,00	37.500,00					
	02/07030301	02 2019 I 21	Requalificação da Zona Fluvial de Vides e da Rua do Carvoeiro na Freguesia de Serzedelo	EMPREITADA				2019/01/01	2020/12/31		53.000,00	53.000,00					
	02/07030301	03 2019 I 7	Requalificação da Av. de Ferreiros na Freguesia de Ferreiros	EMPREITADA				2019/01/01	2020/12/31	94.750,00		94.750,00					
	02/07030301	04 2019 I 8	Requalificação da Rua de Várzea na Freguesia de Monsul	EMPREITADA				2019/01/01	2020/12/31		64.500,00	64.500,00					
	02/07030301	05 2019 I 9	Requalificação da Rua da Misericórdia na Freguesia da Póvoa de Lanhoso	EMPREITADA				2019/01/01	2020/12/31		70.000,00	70.000,00					
	02/07030301	06 2019 I 10	Requalificação das Ruas de S. Bento e N.S.ª de Fátima na Freguesia de St. Emilião	EMPREITADA				2019/01/01	2020/12/31	12.150,00	40.850,00	53.000,00					
	02/07030301	07 2019 I 11	Requalificação do Bairro N. S.ª Fátima na Freguesia de Travassos	EMPREITADA				2019/01/01	2020/12/31		44.000,00	44.000,00					
			A TRANSPORTAR ...							3.498.727,00	3.326.725,00	6.825.452,00	1.014.352,00	2.977.233,66	3.991.585,66		

OBJECTIVO	CODIGO DA CLASSIFIC. ECONÓMICA	CÓDIGO/ANO/TIPO/NUMERO DO PROJ. ACÇÃO	DESCRIÇÃO	FORMA DE REALIZAÇÃO	FONTE DE FINANCIAMENTO			DATAS		MONTANTE PREVISTO			MONTANTE EXECUTADO			EXEC. FINANCEIRA ANUAL % (a)	EXEC. FINANCEIRA GLOBAL % (b)
					AC	AA	FC	INICIO	FIM	ANO	ANOS SEGUINTES	TOTAL	ANOS ANTERIORES	ANO	TOTAL		
			A TRANSPORTAR ...							3.498.727,00	3.326.725,00	6.825.452,00	1.014.352,00	2.977.233,66	3.991.585,66		
	02/07030301	08 2019 I 12	Requalificação das Ruas da Alegria, Questeiros, Batoca, Quintela, Fonte Paredes, Barroco e Travessa da Maia na União de Freguesia de Verim, Friande e Ajude	EMPREITADA				2019/01/01	2020/12/31		139.000,00	139.000,00					
	02/07030301	09 2019 I 13	Requalificação da Rua de S. Tiago na Freguesia de Vilela	EMPREITADA				2019/01/01	2020/12/31		40.000,00	40.000,00					
	02/07030301	10 2019 I 14	Requalificação do Centro Cívico na Freguesia de Lanhoso	EMPREITADA				2019/01/01	2020/12/31		89.100,00	89.100,00					
	02/07030301	11 2019 I 15	Requalificação das Ruas de Nasce e Frades na União de Freguesias de Calvos e Frades	EMPREITADA				2019/01/01	2020/12/31		85.000,00	85.000,00					
	02/07030301	12 2019 I 16	Requalificação da Poça de Varziela e das Ruas da Serra e dos Tranhedos na Freguesia de Rendufinho	EMPREITADA				2019/01/01	2020/12/31	14.050,00	51.950,00	66.000,00					
	02/07030301	13 2019 I 17	Requalificação da Rua do Parque Industrial na União de Freguesias de Campos e Louredo	EMPREITADA				2019/01/01	2020/12/31		114.000,00	114.000,00					
	02/07030301	14 2019 I 18	Requalificação da Rua do Longainho na Freguesia de Geraz do Minho	EMPREITADA				2019/01/01	2020/12/31		46.000,00	46.000,00					
	15	**2019 I 19**	**Construçao de um novo arruamento na Freguesia de Galegos**	EMPREITADA				2019/01/01	2020/12/31		**32.000,00**	**32.000,00**					
	02/07030301	15 2019 I 19															
	02/07030302	15 2019 I 19															
	02/07030301	16 2019 I 20	Requalificação da E.M. 1359 nas Freguesias de S. João de Rei e Rendufinho	EMPREITADA				2019/01/01	2020/12/31		63.000,00	63.000,00					
2.4.2.3.			**Serviços colectivos**							**22.001,00**	**400.000,00**	**422.001,00**		**15.549,44**	**15.549,44**	**70.68**	**3.68**
	01	**2004 I 31**	**Serviços Colectivos**	OUTRA				2004/01/01	2023/12/31	**22.001,00**	**400.000,00**	**422.001,00**		**15.549,44**	**15.549,44**	**70.68**	**3.68**
	02/07010307	01 2004 I 31								17.000,00				15.549,44		91.47	
	02/07010401	01 2004 I 31								1,00							
	02/07010413	01 2004 I 31								5.000,00							
2.4.3.			**Saneamento**							**828.150,00**	**709.370,00**	**1.537.520,00**		**788.541,26**	**788.541,26**	**95.22**	**51.29**
2.4.3.1.			**Esgotos domésticos**							**826.850,00**	**609.370,00**	**1.436.220,00**		**788.541,26**	**788.541,26**	**95.37**	**54.90**
	02/07030302	02 2004 I 36	Construção/beneficiação de redes de saneamento do concelho	EMPREITADA				2004/01/01	2023/12/31	40.000,00	200.000,00	240.000,00		36.016,70	36.016,70	90.04	15.01
	02/07030302	03 2014 I 23	Fecho da Rede de Saneamento na Freguesia de Galegos	EMPREITADA				2019/01/01	2021/12/31		55.120,00	55.120,00					
	02/07030302	04 2014 I 31	Fecho da Rede de Saneamento através da ligação da Rua da Igreja ao emissário das Águas do Norte - Garfe	EMPREITADA			65.4	2016/01/01	2019/12/31	115.000,00		115.000,00		107.149,47	107.149,47	93.17	93.17
	02/07030302	06 2014 I 32	Fecho da Rede de Saneamento na Freguesia de Lanhoso	EMPREITADA				2019/01/01	2021/12/31		51.750,00	51.750,00					
	02/07030302	08 2014 I 34	Fecho da Rede de Saneamento na Freguesia de Povoa de Lanhoso	EMPREITADA				2019/01/01	2021/12/31		132.500,00	132.500,00					
	02/07030302	10 2014 I 35	Fecho da Rede de Saneamento na Freguesia de St. Emilião	EMPREITADA			77.4	2016/01/01	2019/12/31	35.200,00		35.200,00		33.988,85	33.988,85	96.56	96.56
	02/07030302	16 2014 I 37	Fecho da Rede de Saneamento na Freguesia de Vilela	EMPREITADA			65.4	2014/01/01	2018/12/31	950,00		950,00		948,32	948,32	99.82	99.82
	02/07030302	19 2014 I 33	Fecho da Rede de Saneamento em Louredo, incluindo ligações ao emissario	EMPREITADA			65.4	2014/01/01	2019/12/31	244.200,00		244.200,00		243.163,06	243.163,06	99.58	99.58
	02/07030302	21 2014 I 30	Fecho da Rede de Saneamento na União de Freguesia de Fonte Arcada e Oliveira	EMPREITADA				2019/01/01	2021/12/31		170.000,00	170.000,00					
	02/07030302	02 2016 I 42	Fecho da Rede de Saneamento na EN 205 e ligação ao emissário das Aguas do Norte em Taide	EMPREITADA			65.4	2016/05/01	2019/12/31	160.000,00		160.000,00		152.459,43	152.459,43	95.29	95.29
	02/07030302	03 2016 I 43	Fecho da Rede de Saneamento no Bobeiro em Taíde/Fontarcada	EMPREITADA			65.4	2016/05/01	2019/12/31	135.000,00		135.000,00		123.312,04	123.312,04	91.34	91.34
	02/07030302	04 2016 I 44	Fecho da Rede de Saneamento em Campo	EMPREITADA			65.4	2016/05/01	2019/12/31	96.500,00		96.500,00		91.503,39	91.503,39	94.82	94.82
2.4.3.2.			**Águas pluviais**							**1.300,00**	**100.000,00**	**101.300,00**					
	01	**2002**	**Outros esgotos**							**1.300,00**	**100.000,00**	**101.300,00**					
	02/07030302	0102 2002 I 59	Construção, remodelação e manutenção da rede geral	OUTRA				2002/01/01	2023/12/31	1.300,00	100.000,00	101.300,00					
2.4.4.			**Abastecimento de Água**							**1.466.010,00**	**1.066.650,00**	**2.532.660,00**	**102.747,87**	**1.372.863,76**	**1.475.611,63**	**93.65**	**55.99**
	02/07030307	02 2002 I 65	Remodelação e ampliação da rede de Abastecimento de Água	EMPREITADA				2002/01/01	2023/12/31	41.500,00	400.000,00	441.500,00		35.221,16	35.221,16	84.87	7.98
	02/07011002	03 2018 I 28	Equipamento Basico	OUTRA				2018/01/01	2023/12/31	19.000,00	100.000,00	119.000,00		10.735,91	10.735,91	56.50	9.02
	02/07030307	01 2016 I 30	Fecho da Rede de Abastecimento de Agua na Freguesia de Covelas	EMPREITADA			73.1	2016/01/01	2019/12/31	103.300,00		103.300,00		103.268,24	103.268,24	99.97	99.97
	02/07030307	02 2014 I 29	Fecho da Rede de Abastecimento de Agua na Freguesia de Ferreiros	EMPREITADA			73.1	2014/01/01	2019/12/31	153.100,00		153.100,00		138.935,52	138.935,52	90.75	90.75
	02/07030307	09 2015 I 2	Fecho da Rede de Abastecimento de Água na Freguesia de Rendufinho	EMPREITADA			61.5	2015/01/01	2019/12/31	330.000,00		330.000,00		307.322,63	307.322,63	93.13	93.13
			A TRANSPORTAR ...							5.009.828,00	5.596.145,00	10.605.973,00	1.014.352,00	4.376.807,82	5.391.159,82		

OBJECTIVO	CÓDIGO DA CLASSIFIC. ECONOMICA	CÓDIGO/ANO/TIPO/NUMERO DO PROJ. ACÇÃO	DESCRIÇÃO	FORMA DE REALIZAÇÃO	FONTE DE FINANCIAMENTO			DATAS		MONTANTE PREVISTO			MONTANTE EXECUTADO			EXEC. FINANCEIRA ANUAL % (a)	EXEC. FINANCEIRA GLOBAL % (b)
					AC	AA	FC	INICIO	FIM	ANO	ANOS SEGUINTES	TOTAL	ANOS ANTERIORES	ANO	TOTAL		
			A TRANSPORTAR ...							5.009.828,00	5.596.145,00	10.605.973,00	1.014.352,00	4.376.807,82	5.391.159,82		
	02/07030307	11 2014 I 38	Fecho da Rede de Abastecimento de Água na Freguesia de S. Joao de Rei	EMPREITADA			61.5	2015/01/01	2019/12/31	322.510,00		322.510,00		307.189,07	307.189,07	95.25	95.25
	02/07030307	12 2016 I 2	Fecho da Rede de Abastecimento de Água na Freguesia de Serzedelo	EMPREITADA			75.3	2016/01/01	2019/12/31	123.250,00		123.250,00		121.940,01	121.940,01	98.94	98.94
	02/07030307	18 2014 I 28	Fecho da Rede de Abastecimento de Água na União de Freguesia de Calvos e Frades	EMPREITADA				2019/01/01	2021/12/31		55.650,00	55.650,00					
	02/07030307	20 2015 I 1	Fecho da Rede de Abastecimento de Água na União de Freguesia de Esperança e Brunhais e Oliveira	EMPREITADA			61.5	2015/01/01	2019/12/31	242.700,00		242.700,00		233.548,98	233.548,98	96.23	96.23
	02/07030307	22 2014 I 26	Fecho da Rede de Abastecimento de Água na União de Freguesia de Verim, Friande e Ajude	EMPREITADA				2019/01/01	2021/12/31		143.500,00	143.500,00					
		01 2016 I 11	Elaboração de cadastro de infraestruturas existentes dos sistemas em baixa de Abastecimento de Agua (AA) e de Saneamento de Aguas Residuais (SAR) do Municipio da Póvoa de Lanhoso	OUTRA			85.0	2016/01/01	2018/12/31				102.747,87		102.747,87		
	02/07030307	02 2016 I 46	Fecho da Rede de Abastecimento de Água em Fonte Cova em Lanhoso e Arcas em Geraz do Minho	EMPREITADA			61.5	2016/05/01	2019/12/31	90.000,00		90.000,00		82.030,86	82.030,86	91.15	91.15
		01 2019 I 22	**Redução de perdas nos sistemas de distribuição e adução de água no Municipio da Póvoa de Lanhoso**	EMPREITADA			40.0	2019/05/01	2021/12/31	**40.650,00**	**367.500,00**	**408.150,00**		**32.671,38**	**32.671,38**	**80.37**	**8.00**
	02/070108	01 2019 I 22								32.700,00				32.671,38		99.91	
	02/07011002	01 2019 I 22								7.950,00							
	02/07030307	01 2019 I 22															
2.4.5.			**Resíduos sólidos**							**34.000,00**	**200.000,00**	**234.000,00**		**32.208,64**	**32.208,64**	**94.73**	**13.76**
		01 2018 I 1	**Equipamento de recolha de RSU**	OUTRA				2018/01/01	2023/12/31	**34.000,00**	**200.000,00**	**234.000,00**		**32.208,64**	**32.208,64**	**94.73**	**13.76**
	02/07010601	01 2018 I 1								6.000,00				5.760,69		96.01	
	02/07011001	01 2018 I 1								28.000,00				26.447,95		94.46	
2.4.6.			**Protecção do meio ambiente e conservação da natureza**							**49.985,00**	**1.255.500,00**	**1.305.485,00**		**6.951,10**	**6.951,10**	**13.91**	**0.53**
		02 2018 I 2	**Execução e manutenção de viveiros, parques e espaços verdes**	OUTRA				2018/01/01	2023/12/31	**28.501,00**	**120.000,00**	**148.501,00**		**5.889,60**	**5.889,60**	**20.66**	**3.97**
	02/07010307	02 2018 I 2								1,00							
	02/07010405	02 2018 I 2								500,00							
	02/07011002	02 2018 I 2								6.000,00				738,00		12.30	
	02/070111	02 2018 I 2								2.000,00							
	02/070115	02 2018 I 2								20.000,00				5.151,60		25.76	
		01 2018 I 3	**Conservação/beneficiação das Infraestruturas do Centro Ambiental**	OUTRA				2018/01/01	2023/12/31	**500,00**	**20.000,00**	**20.500,00**		**77,50**	**77,50**	**15.50**	**0.38**
	02/07010307	01 2018 I 3								50,00							
	02/07010405	01 2018 I 3								50,00							
	02/07011002	01 2018 I 3								400,00				77,50		19.38	
		01 2016 I 12	**Valorização da estrutura de apoio à visitação do Carvalho de Calvos**	EMPREITADA			75.0	2018/07/01	2021/03/31	**20.484,00**	**345.500,00**	**365.984,00**		**984,00**	**984,00**	**4.80**	**0.27**
	02/020214	01 2016 I 12								984,00				984,00		100.00	
	02/07010307	01 2016 I 12								19.500,00							
	02/07030312	01 2018 I 4	Beneficiação do cemitério municipal	EMPREITADA				2018/01/01	2023/12/31	500,00	20.000,00	20.500,00					
		02 2018 I 32	Parque Urbano Ambiental	EMPREITADA				2019/01/01	2021/12/31		500.000,00	500.000,00					
		03 2018 I 33	Parque de Lazer Albufeira das Andorinhas	EMPREITADA				2019/01/01	2021/12/31		250.000,00	250.000,00					
2.5.			**Servicos culturais, recreativos e religiosos**							**65.680,00**	**3.766.090,00**	**3.831.770,00**		**44.149,18**	**44.149,18**	**67.22**	**1.15**
2.5.1.			**Cultura**							**10.400,00**	**2.335.000,00**	**2.345.400,00**		**7.748,96**	**7.748,96**	**74.51**	**0.33**
	02/07010301	01 2018 I 5	Conservação/beneficiação de Edifícios Culturais	EMPREITADA				2018/01/01	2023/12/31	1.900,00	20.000,00	21.900,00		1.033,20	1.033,20	54.38	4.72
		02 2018 I 6	**Equipamento, Obras de Arte e objectos de colecção**	OUTRA				2018/01/01	2023/12/31	**8.500,00**	**80.000,00**	**88.500,00**		**6.715,76**	**6.715,76**	**79.01**	**7.59**
	02/07011002	02 2018 I 6								4.900,00				3.210,26		65.52	
	02/070112	02 2018 I 6								3.600,00				3.505,50		97.38	
		04 2016 I 47	Reabilitação de edificio para instalação de Biblioteca do Municipio	EMPREITADA			85.0	2016/07/01	2020/12/31		235.000,00	235.000,00					
		02 2018 I 31	Centro Cultural e Recreativo da Póvoa de Lanhoso	EMPREITADA				2021/01/01	2022/12/31		2.000.000,00	2.000.000,00					
			A TRANSPORTAR ...							5.923.323,00	9.953.295,00	15.876.618,00	1.117.099,87	5.201.096,82	6.318.196,69		

OBJECTIVO	CÓDIGO DA CLASSIFIC. ECONÓMICA	CÓDIGO/ANO/TIPO/NUMERO DO PROJ. ACÇÃO				DESCRIÇÃO	FORMA DE REALIZAÇÃO	FONTE DE FINANCIAMENTO			DATAS		MONTANTE PREVISTO			MONTANTE EXECUTADO			EXEC. FINANCEIRA ANUAL % (a)	EXEC. FINANCEIRA GLOBAL % (b)
								AC	AA	FC	INICIO	FIM	ANO	ANOS SEGUINTES	TOTAL	ANOS ANTERIORES	ANO	TOTAL		
						A TRANSPORTAR ...							5.923.323,00	9.953.295,00	15.876.618,00	1.117.099,87	5.201.096,82	6.318.196,69		
2.5.2.						**Desporto, recreio e lazer**							**55.280,00**	**1.431.090,00**	**1.486.370,00**		**36.400,22**	**36.400,22**	**65.85**	**2.45**
		01	**2018**	**I**	**7**	**Conservação/beneficiação de instalações desportivas e recreativas Municipais**	EMPREITADA				2018/01/01	2023/12/31	**46.150,00**	**100.000,00**	**146.150,00**		**35.164,72**	**35.164,72**	**76.20**	**24.06**
	02/020219	01	2018	I	7								21.900,00				14.595,99		66.65	
	02/07010302	01	2018	I	7								6.500,00				5.459,00		83.98	
	02/07010406	01	2018	I	7								17.750,00				15.109,73		85.13	
	02/07011002	02	2018	I	8	Equipamento	OUTRA				2018/01/01	2023/12/31	2.000,00	40.000,00	42.000,00		1.235,50	1.235,50	61.78	2.94
		01	**2018**	**I**	**9**	**Requalificação de parques infantis**	OUTRA				2018/01/01	2023/12/31	**100,00**	**40.000,00**	**40.100,00**					
	02/07010405	01	2018	I	9								50,00							
	02/07011002	01	2018	I	9								50,00							
		01	2018	I	29	Pavilhão Gimnodesportivo da Póvoa de Lanhoso	EMPREITADA				2020/01/01	2021/12/31		1.000.000,00	1.000.000,00					
	02/07010406	02	2018	I	30	Equipamento desportivo do Baixo Concelho	EMPREITADA				2019/01/01	2020/12/31		50.000,00	50.000,00					
		01	**2019**	**I**	**23**	**COLEOPTER - Projeto piloto para Instalações Desportivas**	OUTRA			75.0	2019/10/01	2022/12/31	**7.030,00**	**201.090,00**	**208.120,00**					
	02/020213	01	2019	I	23								6.600,00							
	02/020220	01	2019	I	23								430,00							
3.						**Funções económicas**							**930.726,00**	**3.859.739,27**	**4.790.465,27**		**553.322,65**	**553.322,65**	**59.45**	**11.55**
3.2.						**Indústria e energia**							**73.000,00**	**536.000,00**	**609.000,00**		**22.607,35**	**22.607,35**	**30.97**	**3.71**
	02/07030304	01	2018	I	10	Rede de Iluminação Pública do Concelho	EMPREITADA				2018/01/01	2023/12/31	23.000,00	100.000,00	123.000,00		22.607,35	22.607,35	98.29	18.38
		01	**2016**	**I**	**5**	**Melhoria da eficiência energética da iluminação publica na Vila da Póvoa de Lanhoso**	EMPREITADA			95.0	2016/01/01	2020/12/31	**50.000,00**	**436.000,00**	**486.000,00**					
	02/020225	01	2016	I	5								50.000,00							
	02/07030304	01	2016	I	5															
3.3.						**Transportes e comunicações**							**383.825,00**	**2.608.739,27**	**2.992.564,27**		**200.393,10**	**200.393,10**	**52.21**	**6.70**
3.3.1.						**Transportes rodoviários**							**383.825,00**	**2.608.739,27**	**2.992.564,27**		**200.393,10**	**200.393,10**	**52.21**	**6.70**
3.3.1.1.						**Rede viária e sinalização**							**383.825,00**	**2.608.739,27**	**2.992.564,27**		**200.393,10**	**200.393,10**	**52.21**	**6.70**
		04	**2018**	**I**	**11**	**Sinalização na Rede Viária Municipal**	EMPREITADA				2018/01/01	2023/12/31	**15.000,00**	**100.000,00**	**115.000,00**		**12.010,79**	**12.010,79**	**80.07**	**10.44**
	02/07011002	04	2018	I	11								5.000,00				3.169,71		63.39	
	02/07030309	04	2018	I	11								10.000,00				8.841,08		88.41	
		01	**2011**	**I**	**3**	**Beneficiação de arruamentos e obras complementares nas freguesias**	EMPREITADA				2011/01/01	2023/12/31	**44.000,00**	**2.000.000,00**	**2.044.000,00**					
	02/07030301	01	2011	I	3								39.000,00							
	02/07030308	01	2011	I	3								5.000,00							
	02/07030301	02	2014	I	41	Pavimentação da estrada entre o lugar de Ventuzela/Campos a Louredo	EMPREITADA				2015/01/01	2020/12/31		52.200,00	52.200,00					
		07	2014	I	48	Beneficiação da EN 207-4 entre Gonça e Garfe	EMPREITADA				2016/01/01	2020/12/31		125.000,00	125.000,00					
	02/07030301	01	2019	I	1	Pavimentação da Rua das Lages, Freguesia de Sobradelo da Goma	EMPREITADA				2019/01/01	2019/12/31	90.500,00		90.500,00		83.717,81	83.717,81	92.51	92.51
	02/07030301	02	2019	I	2	Pavimentação da Rua do Bobeiro 1ª Fase nas Freguesias de Taíde e Fontarcada	EMPREITADA				2019/01/01	2019/12/31		277.000,00	277.000,00					
	02/07030301	03	2019	I	3	Pavimentação da Rua de Vila na Freguesia de Covelas	EMPREITADA				2019/01/01	2019/12/31	75.825,00	54.539,27	130.364,27					
	02/07030301	04	2019	I	4	Remodelação das Ruas de São Damião e São Cosme na Freguesia de Garfe	EMPREITADA				2019/01/01	2019/12/31	158.500,00		158.500,00		104.664,50	104.664,50	66.03	66.03
3.4.						**Comércio e turismo**							**473.901,00**	**525.000,00**	**998.901,00**		**330.322,20**	**330.322,20**	**69.70**	**33.07**
3.4.1.						**Mercados e feiras**							**383.001,00**	**500.000,00**	**883.001,00**		**245.040,15**	**245.040,15**	**63.98**	**27.75**
		01	**2018**	**I**	**13**	**Reabilitação do Largo da feira e envolvente**	EMPREITADA			85.0	2018/01/01	2020/12/31	**383.001,00**	**500.000,00**	**883.001,00**		**245.040,15**	**245.040,15**	**63.98**	**27.75**
	02/020214	01	2018	I	13								13.000,00							
	02/07010303	01	2018	I	13								1,00							
	02/07030301	01	2018	I	13								370.000,00				245.040,15		66.23	
3.4.2.						**Turismo**							**90.900,00**	**25.000,00**	**115.900,00**		**85.282,05**	**85.282,05**	**93.82**	**73.58**
	02/070305	01	2018	I	20	Conservação/recuperação de patrimonio	OUTRA				2018/01/01	2023/12/31	5.000,00	20.000,00	25.000,00					
	02/070305	03	2016	I	21	Valorização da Villa Romana Via Cova	EMPREITADA				2016/01/01	2020/12/31	500,00	5.000,00	5.500,00					
		01	**2018**	**I**	**14**	**Disponibilização de conteudos multimédia aos Turistas**	OUTRA			58.6	2018/01/01	2019/12/31	**85.400,00**		**85.400,00**		**85.282,05**	**85.282,05**	**99.86**	**99.86**
	02/020219	01	2018	I	14								8.000,00				7.905,63		98.82	
						A TRANSPORTAR ...							6.909.329,00	15.054.124,27	21.963.453,27	1.117.099,87	5.790.819,69	6.907.919,56		

ENTIDADE	EXECUÇÃO DO PLANO PLURIANUAL DE INVESTIMENTOS	ANO CONTABILÍSTICO 2019
Municipio da Póvoa de Lanhoso		PERÍODO: 2019/01/01 A 2019/12/31

OBJECTIVO	CÓDIGO DA CLASSIFIC. ECONÓMICA	CÓDIGO/ANO/TIPO/NUMERO DO PROJ. ACÇÃO	DESCRIÇÃO	FORMA DE REALIZAÇÃO	FONTE DE FINANCIAMENTO			DATAS		MONTANTE PREVISTO			MONTANTE EXECUTADO			EXEC. FINANCEIRA ANUAL % (a)	EXEC. FINANCEIRA GLOBAL % (b)
					AC	AA	FC	INICIO	FIM	ANO	ANOS SEGUINTES	TOTAL	ANOS ANTERIORES	ANO	TOTAL		
			A TRANSPORTAR ...							6.909.329,00	15.054.124,27	21.963.453,27	1.117.099,87	5.790.819,69	6.907.919,56		
	02/070107	01 2018 I 14								77.400,00				77.376,42		99.97	
3.5.			**Outras funções económicas**								**190.000,00**	**190.000,00**					
	02/07030301	01 2019 I 5	Parque industrial de Covelas	EMPREITADA				2019/01/01	2020/12/31		95.000,00	95.000,00					
	02/07030301	02 2019 I 6	Parque industrial do Pinheiro	EMPREITADA				2019/01/01	2020/12/31		95.000,00	95.000,00					
4.			**Outras funções**							**53.234,00**	**26.616,00**	**79.850,00**	**359.316,00**	**53.232,00**	**412.548,00**	**100.00**	**93.94**
4.3.			**Diversas não especificadas**							**53.234,00**	**26.616,00**	**79.850,00**	**359.316,00**	**53.232,00**	**412.548,00**	**100.00**	**93.94**
4.3.1.			**Activos financeiros**							**53.234,00**	**26.616,00**	**79.850,00**	**359.316,00**	**53.232,00**	**412.548,00**	**100.00**	**93.94**
		01 2010 I 13	**Subscrição de Ativos Financeiros**	OUTRA				2010/01/01	2021/12/31	**53.234,00**	**26.616,00**	**79.850,00**	**359.316,00**	**53.232,00**	**412.548,00**	**100.00**	**93.94**
	02/090601	01 2010 I 13								1,00							
	02/090701	01 2010 I 13								1,00							
	02/090802	01 2010 I 13								53.232,00				53.232,00		100.00	
			TOTAL GERAL							6.962.563,00	15.270.740,27	22.233.303,27	1.476.415,87	5.844.051,69	7.320.467,56	83.94	30.88

Anotações

a) Execução Financeira Anual = (Executado no Ano * 100) / Previsto no Ano

b) Execução Financeira Global = (Total Executado * 100) / (Realizado em Anos Anteriores + Total Previsto)

ÓRGÃO EXECUTIVO

Em 22 de Maio de 2020

ÓRGÃO DELIBERATIVO

Em 29 de Maio de 2020

RESUMO DOS FLUXOS DE CAIXA

ENTIDADE CMPL Municipio da Póvoa de Lanhoso ANO 2019

Recebimentos			Pagamentos		
Saldo da gerência anterior		959.736,94	Despesas orçamentais		18.652.086,27
Execução orçamental	290.918,25		Correntes	11.478.607,52	
Operações de tesouraria ...	668.818,69		Capital	7.173.478,75	
Receitas orçamentais		19.861.125,83	Operações de tesouraria		1.105.927,22
Correntes	14.923.759,46		Saldo para a gerência seguinte ...		2.123.053,31
Capital	4.929.049,75				
Outras	8.316,62		Execução orçamental	1.499.957,81	
Operações de tesouraria		1.060.204,03	Operações de tesouraria	623.095,50	
Total		21.881.066,80	Total		21.881.066,80

ORGÃO EXECUTIVO

Em 22 de Maio de 2020

ORGÃO DELIBERATIVO

Em 29 de Maio de 2020

FLUXOS DE CAIXA

ENTIDADE CMPL Município da Póvoa de Lanhoso ANO 2019
PERÍODO 2019/01/01 A 2019/12/31

RECEBIMENTOS

SALDO DA GERÊNCIA ANTERIOR			959.736,94
EXECUÇÃO ORÇAMENTAL		290.918,25	
OPERAÇÕES DE TESOURARIA		668.818,69	
RECEITAS ORÇAMENTAIS			19.861.125,83
01	**IMPOSTOS DIRECTOS**	**3.830.611,51**	
0102	**OUTROS**	**3.830.611,51**	
010202	IMPOSTO MUNICIPAL SOBRE IMÓVEIS	2.467.314,05	
010203	IMPOSTO UNICO DE CIRCULAÇÃO	567.832,10	
010204	IMPOSTO MUNICIPAL SOBRE AS TRANSMISSOES ONEROSAS DE IMÓVEIS	795.465,36	
02	**IMPOSTOS INDIRECTOS**	**90.550,53**	
0202	**OUTROS**	**90.550,53**	
020206	**IMPOSTOS INDIRECTOS ESPECÍFICOS DAS AUTARQUIAS LOCAIS**	**90.550,53**	
02020601	Mercados e feiras	7.511,90	
02020602	Loteamento e obras	29.200,64	
02020603	Ocupação de via pública	18.526,64	
02020605	Publicidade	51,52	
02020699	**Outros**	**35.259,83**	
0202069901	Taxa municipal de direitos de passagem	5.792,52	
0202069902	Taxa de depósito da ficha técnica da habitação	34,95	
0202069905	Taxa de Gestão de Resíduos - TGR	3.066,22	
0202069999	Outros	26.366,14	
04	**TAXAS, MULTAS E OUTRAS PENALIDADES**	**853.777,14**	
0401	**TAXAS**	**830.332,62**	
040123	**TAXAS ESPECÍFICAS DAS AUTARQUIAS LOCAIS**	**830.332,62**	
04012301	Mercados e feiras	75.131,74	
04012302	Loteamento e obras	160.224,60	
04012306	Saneamento	458.386,86	
04012399	**Outros**	**136.589,42**	
0401239902	Taxa pela emissão do certificado de registo	216,25	
0401239905	Taxa de Gestão de Resíduos - TGR	60.797,29	
0401239999	Outras	75.575,88	
0402	**MULTAS E OUTRAS PENALIDADES:**	**23.444,52**	
040201	JUROS DE MORA	6.621,00	
040202	JUROS COMPENSATÓRIOS	1.686,22	
040204	COIMAS E PENALIDADES POR CONTRA ORDENAÇÕES	108,00	
040299	MULTAS E PENALIDADES DIVERSAS	15.029,30	
05	**RENDIMENTOS DE PROPRIEDADE**	**609.822,76**	
0503	**JUROS- ADMINISTRAÇÕES PÚBLICAS**	**13,64**	
050301	ADMINISTRAÇÃO CENTRAL- ESTADO	13,64	
0510	**RENDAS**	**609.809,12**	
051001	TERRENOS	9.342,09	
051099	OUTROS	600.467,03	
06	**TRANSFERÊNCIAS CORRENTES**	**7.789.031,34**	
0603	**ADMINISTRAÇÃO CENTRAL**	**7.702.102,49**	
060301	**ESTADO**	**7.569.743,18**	
06030101	Fundo de Equilíbrio Financeiro	6.256.610,00	
06030102	Fundo Social Municipal	550.368,00	
06030103	Participação variavel no IRS	387.803,00	
06030199	**Outros**	**374.962,18**	
0603019901	Direção Geral dos Estabelecimentos Escolares (DGESTE)	351.677,06	
0603019999	Outros	23.285,12	
060306	**ESTADO-PARTICIPAÇÃO COMUNITÁRIA EM PROJECTOS CO-FINANCIADOS**	**79.378,29**	
06030601	FEDER	74.535,81	
06030603	FC	4.842,48	
060307	**SERVIÇOS E FUNDOS AUTÓNOMOS**	**19.128,67**	
06030701	INSTITUTO DE FINANCIAMENTO DA AGRICULTURA E PESCAS (IFAP)	5.191,53	
06030799	OUTRAS	13.937,14	
060309	**SERVIÇOS E FUNDOS AUTÓNOMOS - SUBSISTEMA DE PROTEÇÃO À FAMÍL**	**33.852,35**	

RECEBIMENTOS

06030901	COMISSÃO NACIONAL DE PROTEÇÃO DE CRIANÇAS E JOVENS (CPCJ)	20.416,20
06030902	INSTITUTO DO EMPREGO E FORMAÇÃO PROFISSIONAL (IEFP)	13.436,15
0605	**ADMINISTRAÇÃO LOCAL**	**86.928,85**
060501	**CONTINENTE**	**86.928,85**
06050104	Associações de municípios	86.928,85
07	**VENDA DE BENS E SERVIÇOS CORRENTES**	**1.674.628,46**
0701	**VENDA DE BENS**	**835.587,48**
070102	LIVROS E DOCUMENTAÇÃO TÉCNICA	1.978,33
070103	PUBLICAÇÕES E IMPRESSOS	771,01
070108	**MERCADORIAS**	**832.838,14**
07010802	AGUA	832.838,14
0702	**SERVIÇOS**	**821.494,94**
070201	ALUGUER DE ESPAÇOS E EQUIPAMENTOS	8,48
070203	VISTORIAS E ENSAIOS	10.221,45
070208	**SERVIÇOS SOCIAIS, RECREATIVOS, CULTURAIS E DESPORTIVOS**	**200.132,72**
07020801	Serviços sociais	373,46
07020802	**Serviços recreativos**	**37.729,90**
0702080299	Outros	37.729,90
07020803	**Serviços culturais**	**9.350,70**
0702080399	Outros	9.350,70
07020804	Serviços desportivos	152.678,66
070209	**SERVIÇOS ESPECÍFICOS DAS AUTARQUIAS**	**611.132,29**
07020901	Saneamento	51.836,45
07020902	Resíduos sólidos	469.376,72
07020904	Trabalhos por conta de particulares	72.632,16
07020905	Cemitérios	16.577,45
07020907	Parques de estacionamento	615,55
07020909	Canídeos e gatídeos	47,40
07020999	Outros	46,56
0703	**RENDAS**	**17.546,04**
070301	HABITAÇÕES	3.746,04
070399	OUTRAS	13.800,00
08	**OUTRAS RECEITAS CORRENTES**	**75.337,72**
0801	**OUTRAS**	**75.337,72**
080199	**OUTRAS**	**75.337,72**
08019901	Indemnizações por deterioração, roubo e extravio de bens pat	9.252,61
08019902	Indemnizações de estragos provocados por outrém em viaturas	1.573,69
08019903	IVA Reembolsado	62.179,50
08019904	IVA Inversão da liquidação	592,71
08019999	Diversas	1.739,21
10	**TRANSFERÊNCIAS DE CAPITAL**	**3.826.952,30**
1003	**ADMINISTRAÇÃO CENTRAL**	**3.826.952,30**
100301	**ESTADO**	**1.041.211,09**
10030101	Fundo de Equilíbrio Financeiro	695.179,00
10030105	Artigo 35.º, n.º 3 da Lei n.º 73/2013	206.916,00
10030199	**Outros**	**139.116,09**
1003019901	Direção Geral dos Estabelecimentos Escolares (DGESTE)	124.116,09
1003019999	Outros	15.000,00
100307	**ESTADO-PARTICIPAÇÃO COMUNITÁRIA EM PROJECTOS CO-FINANCIADOS**	**2.785.741,21**
10030701	FEDER	1.812.362,87
10030703	FC	973.378,34
12	**PASSIVOS FINANCEIROS**	**1.084.273,98**
1206	**EMPRÉSTIMOS A MÉDIO E LONGO PRAZOS**	**1.084.273,98**
120602	SOCIEDADES FINANCEIRAS	971.607,31
120603	ADMISTRAÇÃO PÚBLICA- ADMNISTRAÇÃO CENTRAL- ESTADO	112.666,67
13	**OUTRAS RECEITAS DE CAPITAL**	**17.823,47**
1301	**OUTRAS**	**17.823,47**
130199	OUTRAS	17.823,47
15	**REPOSIÇÕES NÃO ABATIDAS NOS PAGAMENTOS**	**8.316,62**
1501	**REPOSIÇÕES NÃO ABATIDAS NOS PAGAMENTOS**	**8.316,62**

RECEBIMENTOS

150101	REPOSIÇÕES NÃO ABATIDAS NOS PAGAMENTOS	8.316,62	
	TOTAL DAS RECEITA CORRENTES.....	14.923.759,46	
	TOTAL DAS RECEITA DE CAPITAL.....	4.929.049,75	
	TOTAL DE OUTRAS RECEITAS	8.316,62	
	OPERAÇÕES DE TESOURARIA.		1.060.204,03
	TOTAL		21.881.066,80

PAGAMENTOS

DESPESAS ORÇAMENTAIS			18.652.086,27
01	DESPESAS COM O PESSOAL	4.942.839,83	
0101	REMUNERAÇÕES CERTAS E PERMANENTES	3.783.656,85	
010101	TITULARES DE ORGÃOS DE SOBERANIA E MEMBROS DE ÓRGÃ	146.734,60	
010104	PESSOAL DOS QUADROS- REGIME DO CONTRATO INDIVIDUAL	2.394.578,43	
01010401	Pessoal em funções	2.356.584,39	
01010402	Alterações obrigatórias de posicionamento remunera	15.044,07	
01010403	Alterações facultativas de posicionamento remunera	22.949,97	
010106	PESSOAL CONTRATADO A TERMO	2.402,96	
01010604	Recrutamento de Pessoal para novos postos de traba	2.402,96	
010107	PESSOAL EM REGIME DE TAREFA OU AVENÇA	381.445,42	
010109	PESSOAL EM QUALQUER OUTRA SITUAÇÃO	55.853,03	
010111	REPRESENTAÇÃO	38.422,85	
01011101	Membros do Orgãos Autárquicos	27.436,25	
01011102	Pessoal dos Quadros	10.986,60	
010113	SUBSÍDIO DE REFEIÇÃO	212.145,75	
01011301	Pessoal dos quadros	203.679,00	
01011302	Pessoal em qualquer outra situação	4.145,13	
01011303	Membros dos orgãos autarquicos	4.321,62	
010114	SUBSÍDIOS DE FÉRIAS E NATAL	429.092,84	
01011401	Pessoal dos quadros	420.797,52	
01011402	Pessoal em qualquer outra situação	8.295,32	
010115	REMUNERAÇÕES POR DOENÇA E MATERNIDADE/PATERNIDADE	122.980,97	
0102	ABONOS VARIÁVEIS OU EVENTUAIS	106.792,17	
010202	HORAS EXTRAORDINÁRIAS	460,90	
010204	AJUDAS DE CUSTO	1.527,97	
010205	ABONO PARA FALHAS	5.829,61	
010209	SUBSÍDIO DE PREVENÇÃO	750,00	
010210	SUBSÍDIO DE TRABALHO NOCTURNO	6.749,66	
010211	SUBSÍDIO DE TURNO	1.134,86	
010213	OUTROS SUPLEMENTOS E PRÉMIOS	90.339,17	
01021302	Outros	64.773,55	
01021303	Senhas de presença	25.565,62	
0103	SEGURANÇA SOCIAL	1.052.390,81	
010301	ENCARGOS COM A SAÚDE	145.768,46	
010302	OUTROS ENCARGOS COM A SAÚDE	53.689,75	
010303	SUBSÍDIO FAMILIAR A CRIANÇAS E JOVENS	23.476,03	
010305	CONTRIBUIÇÕES PARA A SEGURANÇA SOCIAL	795.362,43	
01030502	Segurança social dos funcionários públicos	792.084,75	
0103050201	Caixa Geral de Aposentações	411.926,77	
0103050202	Segurança Social - Regime geral	380.157,98	
01030503	Outros	3.277,68	
010309	SEGUROS	34.094,14	
01030901	Seguros de acidentes de trabalho e doenças profiss	34.094,14	
02	AQUISIÇÃO DE BENS E SERVIÇOS	4.733.357,78	
0201	AQUISIÇÃO DE BENS	1.378.439,24	
020101	MATÉRIAS-PRIMAS E SUBSIDIÁRIAS	322.044,54	
020102	COMBUSTÍVEIS E LUBRIFICANTES	151.713,41	
02010201	Gasolina	8.230,71	

PAGAMENTOS

02010202	Gasóleo		140.646,96	
02010299	Outros		2.835,74	
020104	LIMPEZA E HIGIENE		22.896,53	
020105	ALIMENTAÇÃO- REFEIÇÕES CONFECCIONADAS		25.415,32	
020106	ALIMENTAÇÃO - GÉNEROS PARA CONFECCIONAR		7.345,51	
020107	VESTUÁRIO E ARTIGOS PESSOAIS		12.859,02	
020108	MATERIAL DE ESCRITÓRIO		17.513,94	
020112	MATERIAL DE TRANSPORTE- PEÇAS		52.119,24	
020114	OUTRO MATERIAL- PEÇAS		26.089,45	
020115	PRÉMIOS, CONDECORAÇÕES E OFERTAS		43.578,28	
020116	**MERCADORIAS PARA VENDA**		**524.878,58**	
02011601	Água		524.878,58	
020117	FERRAMENTAS E UTENSÍLIOS		16.046,08	
020118	LIVROS E DOCUMENTAÇÃO TÉCNICA		223,47	
020119	ARTIGOS HONORÍFICOS E DE DECORAÇÃO		1.648,20	
020120	MATERIAL DE EDUCAÇÃO, CULTURA E RECREIO		6.475,00	
020121	OUTROS BENS		147.592,67	
0202	**AQUISIÇÃO DE SERVIÇOS**		**3.354.918,54**	
020201	ENCARGOS DE INSTALAÇÕES		319.257,88	
020202	LIMPEZA E HIGIENE		64.448,31	
020203	CONSERVAÇÃO DE BENS		77.972,81	
020204	LOCAÇÃO DE EDIFÍCIOS		13.800,00	
020208	LOCAÇÃO DE OUTROS BENS		1.275,85	
020209	COMUNICAÇÕES		74.696,93	
020210	TRANSPORTES		411.987,55	
020211	REPRESENTAÇÃO DOS SERVIÇOS		2.749,40	
020212	SEGUROS		50.729,59	
020213	DESLOCAÇÕES E ESTADAS		22.621,11	
020214	ESTUDOS, PARECERES, PROJECTOS E CONSULTADORIA		144.210,79	
020215	FORMAÇÃO		13.699,68	
020216	SEMINÁRIOS, EXPOSIÇÕES E SIMILARES		191.036,40	
020217	PUBLICIDADE		60.228,90	
020218	VIGILÂNCIA E SEGURANÇA		4.157,89	
020219	ASSISTÊNCIA TÉCNICA		79.543,26	
020220	OUTROS TRABALHOS ESPECIALIZADOS		1.019.869,53	
020222	SERVIÇOS DE SAÚDE		5.136,00	
020224	ENCARGOS DE COBRANÇA DE RECEITAS		120.133,64	
020225	OUTROS SERVIÇOS		677.363,02	
03	**JUROS E OUTROS ENCARGOS**		**51.608,91**	
0301	**JUROS DA DÍVIDA PÚBLICA**		**38.589,92**	
030103	**SOCIEDADES FINANCEIRAS- BANCOS E OUTRAS INSTITUIÇ**		**38.589,92**	
03010302	Empréstimos de médio e longo prazo		38.589,92	
0302	**OUTROS ENCARGOS CORRENTES DA DÍVIDA PÚBLICA**		**230,46**	
030201	DESPESAS DIVERSAS		230,46	
0305	**OUTROS JUROS**		**12.788,53**	
030502	**OUTROS**		**12.788,53**	
03050202	Juros de Mora		10,38	
03050299	Outros		12.778,15	
04	**TRANSFERÊNCIAS CORRENTES**		**1.688.929,41**	
0403	**ADMINISTRAÇÃO CENTRAL**		**33.177,93**	
040305	SERVIÇOS E FUNDOS AUTÓNOMOS		33.177,93	
0405	**ADMINISTRAÇÃO LOCAL**		**612.248,48**	
040501	**CONTINENTE**		**612.248,48**	
04050102	Freguesias		551.181,64	
04050104	Associações de municípios		61.066,84	
0407	**INSTITUIÇÕES SEM FINS LUCRATIVOS**		**729.324,41**	
040701	INSTITUIÇÕES SEM FINS LUCRATIVOS		729.324,41	
0408	**FAMÍLIAS**		**314.178,59**	
040802	**OUTRAS**		**314.178,59**	
04080201	Programas ocupacionais		74.537,25	
04080202	Outras		239.641,34	
06	**OUTRAS DESPESAS CORRENTES**		**61.871,59**	
0602	**DIVERSAS**		**61.871,59**	

PAGAMENTOS

060201	**IMPOSTOS E TAXAS**		**987,25**
06020101	**Impostos e taxas pagos pela Autarquia**		**987,25**
0602010199	Outras		987,25
060203	**OUTRAS**		**60.884,34**
06020301	Restituições		19.561,71
06020302	IVA Pago		5.078,70
06020304	Serviços Bancários		1.415,17
06020305	Outras		34.828,76
07	**AQUISIÇÃO DE BENS DE CAPITAL**		**5.699.792,10**
0701	**INVESTIMENTOS**		**2.521.886,23**
070102	**HABITAÇÕES**		**83.512,93**
07010202	Aquisição		74.160,00
07010203	Reparação e beneficiação		9.352,93
070103	**EDIFÍCIOS**		**2.034.300,38**
07010301	Instalações de serviços		14.657,79
07010302	Instalações desportivas e recreativas		5.459,00
07010305	Escolas		1.998.634,15
07010307	Outros		15.549,44
070104	**CONSTRUÇÕES DIVERSAS**		**15.109,73**
07010406	Instalações desportivas e recreativas		15.109,73
070106	**MATERIAL DE TRANSPORTES**		**33.700,14**
07010601	Recolha de resíduos		5.760,69
07010602	Outros		27.939,45
070107	EQUIPAMENTO DE INFORMÁTICA		136.473,84
070108	SOFTWARE INFORMÁTICO		69.905,47
070109	EQUIPAMENTO ADMINISTRATIVO		2.510,73
070110	**EQUIPAMENTO BÁSICO**		**126.090,34**
07011001	Equipamento de recolha de resíduos		26.447,95
07011002	Outro		99.642,39
070111	FERRAMENTOS E UTENSÍLIOS		11.226,57
070112	ARTIGOS E OBJECTOS DE VALOR		3.505,50
070115	OUTROS INVESTIMENTOS		5.550,60
0703	**BENS DE DOMÍNIO PÚBLICO**		**3.177.905,87**
070303	**OUTRAS CONSTRUÇÕES E INFRA-ESTRUTURAS**		**3.177.905,87**
07030301	Viadutos, arruamentos e obras complementares		1.028.459,71
07030302	Sistemas de drenagem de águas residuais		788.541,26
07030304	Iluminação pública		22.607,35
07030307	Captação e distribuição de água		1.329.456,47
07030309	Sinalização e trânsito		8.841,08
08	**TRANSFERÊNCIAS DE CAPITAL**		**746.156,27**
0803	**ADMINISTRAÇÃO CENTRAL**		**8.153,45**
080306	SERVIÇOS E FUNDOS AUTÓNOMOS		8.153,45
0805	**ADMINISTRAÇÃO LOCAL**		**576.942,82**
080501	**CONTINENTE**		**576.942,82**
08050102	Freguesias		574.701,40
08050104	Associações de Municipios		2.241,42
0807	**INSTITUIÇÕES SEM FINS LUCRATIVOS**		**161.060,00**
080701	INSTITUIÇÕES SEM FINS LUCRATIVOS		161.060,00
09	**ACTIVOS FINANCEIROS**		**53.232,00**
0908	**UNIDADES DE PARTICIPAÇÃO**		**53.232,00**
090802	SOCIEDADES E QUASE-SOCIEDADES NÃO FINANCEIRAS- PÚB		53.232,00
10	**PASSIVOS FINANCEIROS**		**674.298,38**
1006	**EMPRÉSTIMOS A MÉDIO E LONGO PRAZOS**		**674.298,38**

PAGAMENTOS			
100603 SOCIEDADES FINANCEIRAS- BANCOS E OUTRAS INSTITUIÇ		674.298,38	
TOTAL DAS DESPESAS CORRENTES		11.478.607,52	
TOTAL DAS DESPESAS DE CAPITAL		7.173.478,75	
OPERAÇÕES DE TESOURARIA			1.105.927,22
SALDO PARA A GERÊNCIA SEGUINTE			2.123.053,31
EXECUÇÃO ORÇAMENTAL		1.499.957,81	
OPERAÇÕES DE TESOURARIA		623.095,50	
TOTAL			21.881.066,80

ORGÃO EXECUTIVO

Em 22 de Maio de 2020

ORGÃO DELIBERATIVO

Em 29 de Maio de 2020

CONTAS DE ORDEM

ENTIDADE CMPL Município da Póvoa de Lanhoso Período: 2019/01/02 a 2019/12/31 ANO 2019

Código	Descrição	Valores	
	SALDO DA GERÊNCIA ANTERIOR		2.473.561,44
	GARANTIAS E CAUÇÕES	1.942.347,45	
	RECIBOS PARA COBRANÇA	531.213,99	
	GARANTIAS E CAUÇÕES PRESTADAS		113.693,21
	RECEITA VIRTUAL LIQUIDADA		211.484,82
	Total geral		2.798.739,47

Código	Descrição	Valores	
	GARANTIAS E CAUÇÕES ACIONADAS		251,63
	GARANTIAS E CAUÇÕES DEVOLVIDAS		127.980,68
	RECEITA VIRTUAL COBRADA		152.991,39
	RECEITA VIRTUAL ANULADA		22.402,99
	SALDO PARA A GERENCIA SEGUINTE		2.495.112,78
	GARANTIAS E CAUÇÕES	1.927.808,35	
	RECIBOS PARA COBRANÇA	567.304,43	
	Total geral		2.798.739,47

ORGÃO EXECUTIVO

Em 22 de Abril de 2020

ORGÃO DELIBERATIVO

Em 29 de Maio de 2020

ENTIDADE	MAPA DAS CONTAS DE ORDEM	DATA	ANO	PAGINA
CMPL	Período: 2019/01/02 a 2019/12/31	2020/04/30	2019	1

COD. CONTA	DESIGNAÇÃO	SALDO INICIAL		DO PERÍODO		SALDO FINAL	
		DEBITO	CREDITO	DEBITO	CREDITO	DEVEDOR	CREDOR
09	CONTAS DE ORDEM	2.473.561,44	2.473.561,44	628.804,72	628.804,72		
09.1	CAUÇÕES E DEPÓSITOS DE GARANTIA		601.274,20	113.828,57	61.225,39		548.671,02
09.1.1	PARA FORNECIMENTO DE ÁGUA		3.243,11	364,35	195,35		3.074,11
09.1.1.01	F.A.-CAUÇÕES PRESTADAS		3.243,11		195,35		3.438,46
09.1.1.02	F.A.-CAUÇÕES ACCIONADAS			251,63		251,63	
09.1.1.03	F.A.-CAUÇÕES DEVOLVIDAS			112,72		112,72	
09.1.2	DE EMPREITADAS E FORNECIMENTOS		560.926,81	113.464,22	58.076,38		505.538,97
09.1.2.01	E.F.-CAUÇÕES PRESTADAS		560.926,81		58.076,38		619.003,19
09.1.2.02	E.F.-CAUÇÕES ACCIONADAS						
09.1.2.03	E.F.-CAUCÕES DEVOLVIDAS			113.464,22		113.464,22	
09.1.3	PARA EXECUÇÃO DE OBRAS (LOTEAMENTOS E OU		37.104,28		2.953,66		40.057,94
09.1.3.01	OB-CAUÇÕES PRESTADAS		37.104,28		2.953,66		40.057,94
09.1.3.02	OB-CAUÇÕES ACCIONADAS						
09.1.3.03	OB-CAUÇÕES DEVOLVIDAS						
09.1.4	PROVAS DESPORTIVAS						
09.1.4.01	L.S.-CAUÇÕES PRESTADAS						
09.1.4.02	L.S.-CAUÇÕES ACCIONADAS						
09.1.4.03	L.S.-CAUÇÕES DEVOLVIDAS						
09.2	RECEITA VIRTUAL	531.213,99		211.484,82	175.394,38	567.304,43	
09.2.1	RECEITA DE ANOS ANTERIORES	531.213,99			36.792,56	494.421,43	
09.2.1.01	RECEITA LIQUIDADA - ANOS ANTERIORES	531.213,99				531.213,99	
09.2.1.02	RECEITA COBRADA - ANOS ANTERIORES				23.623,54		23.623,54
09.2.1.03	RECEITA ANULADA - ANOS ANTERIORES				13.169,02		13.169,02
09.2.2	RECEITA VIRTUAL DO ANO CORRENTE			211.484,82	138.601,82	72.883,00	
09.2.2.01	RECEITA LIQUIDADA			211.484,82		211.484,82	
09.2.2.02	RECEITA COBRADA				129.367,85		129.367,85
09.2.2.03	RECEITA ANULADA				9.233,97		9.233,97
09.3	GARANTIAS BANCÁRIAS		1.341.073,25	14.403,74	52.467,82		1.379.137,33
09.3.1	PRESTADAS		1.341.073,25		52.467,82		1.393.541,07
09.3.2	ACCIONADA						
09.3.3	DEVOLVIDA			14.403,74		14.403,74	
09.9	CONTAS DE CONTRAPARTIDA	1.942.347,45	531.213,99	289.087,59	339.717,13	1.360.503,92	
09.9.1	CAUÇÕES E GARANTIAS	601.274,20		61.225,39	113.828,57	548.671,02	
09.9.1.01	CAUÇÕES DE AGUA	3.243,11		195,35	364,35	3.074,11	
09.9.1.02	CAUÇÕES DE EMPREITADA	560.926,81		58.076,38	113.464,22	505.538,97	
09.9.1.03	CAUÇÕES DE OBRAS	37.104,28		2.953,66		40.057,94	
09.9.1.04	PROVAS DESPORTIVAS						
09.9.2	RECEITA VIRTUAL		531.213,99	175.394,38	211.484,82		567.304,43
09.9.2.01	ANOS ANTERIORES		531.213,99	36.792,56			494.421,43
09.9.2.02	ANO CORRENTE			138.601,82	211.484,82		72.883,00
09.9.3	GARANTIAS CONTRAPARTIDA	1.341.073,25		52.467,82	14.403,74	1.379.137,33	
	TOTAL ...	2.473.561,44	2.473.561,44	628.804,72	628.804,72		

ENTIDADE	OPERAÇÕES DE TESOURARIA	DATA	ANO	PAGINA
CMPL	PERÍODO : 2019/01/01 a 2019/12/31	2020/05/04	2019	1

CÓDIGO CONTA	TERCEIRO	DESIGNAÇÃO	SALDO DA GERÊNCIA ANTERIOR		MOVIMENTO ANUAL		SALDO PARA A GERÊNCIA SEGUINTE	
			DEVEDOR	CREDOR	DEBITO	CREDITO	DEVEDOR	CREDOR
21		CLIENTES/CONTRIBUINTES/UTENTES		40.347,39	364,35	3.149,01		43.132,05
21.7		CLIENTES E UTENTES C/CAUÇÕES		40.347,39	364,35	3.149,01		43.132,05
21.7.1		CAUÇOES - AGUA		3.243,11	364,35	195,35		3.074,11
	1231	Amaro Alberto Da Silva Cardoso		50,16				50,16
	1259	MARIA CÂNDIDA ANTUNES ARAÚJO RODRIGUES		2,23				2,23
	1333	JOSÉ AUGUSTO SILVA ROCHA		34,02				34,02
	1941	Soraia Oliveira Nobre Pereira		26,92				26,92
	2104	ADELINA MARIA DA SILVA VIEIRA MACEDO		385,68				385,68
	3281	MARIA GUILHERMINA PEREIRA CARNEIRO		45,00				45,00
	3323	ANTÓNIO MARIA ANTUNES MENDES		332,13				332,13
	3456	Aristides De Oliveira Dias		13,45				13,45
	4863	HENRIQUE JOSÉ DA SILVA CASTRO		156,76				156,76
	4983	JOAO MATOS DA SILVA		43,48	42,45			1,03
	5646	LURDES FERNANDES MORAIS		125,00				125,00
	6005	JORGE ANTÓNIO ANTUNES DA SILVA		42,00				42,00
	6474	JOÃO ALEXANDRE TRINDADE MARIANO		32,20	32,20			
	6666	VERA FILIPA VIEIRA SILVA		37,52				37,52
	6842	HÉLDER AUGUSTO DA SILVA FERREIRA		189,36				189,36
	7162	CARLOS ANTÓNIO ARAÚJO VIEIRA		28,04				28,04
	7366	CARLOS MIGUEL MATOS ALMEIDA		34,96	34,96			
	7846	Maria Da Conceição Ribeiro Da Cunha		2,12				2,12
	7992	HORÁCIO BRANCO DA COSTA		63,04	55,52			7,52
	9341	ADRIANO DA SILVA PEREIRA		39,20				39,20
	9904	PAULO SERGIO VENTURA AGOSTINHO		115,44				115,44
	10074	EUGÉNIO SOUSA MARTINS		32,60				32,60
	11570	ANTONIO MANUEL VIEIRA DOS SANTOS		3,66				3,66
	11971	ROSA DE ABREU FERNANDES RODRIGUES		126,89				126,89
	12729	ISABEL MARIA DE CASTRO PEREIRA RODRIGUES		22,28				22,28
	12745	MARIO FERNANDES SANTOS		173,05				173,05
	13008	JOSÉ DIAS DE LIMA		50,00				50,00
	13103	MARIA FERNANDA FERREIRA CARVALHO COSTA		5,17				5,17
	13548	ANA MARIA CARNEIRO DA CRUZ SOUSA DIAS		3,76				3,76
	13625	ÉLIA MARGARIDA BARBOSA GASPAR		49,26				49,26
	14400	Maria De Fátima Ramoa Vieira De Sousa		57,32				57,32
	14996	ANTONIO DO COUTO FERNANDES		53,32				53,32
	15031	MARTA MARQUES RODRIGUES		5,00				5,00
	15432	CRISTINA MARIA PEREIRA LEITE		50,00	37,70			12,30
	15572	PATRIE MACIEIRA RODRIGUES		74,83				74,83
	16079	ANTÓNIO MANUEL RODRIGUES DE VASCONCELOS MACHADO		39,24				39,24
	16119	ARMANDO EURICO DE CARVALHO		112,72	112,72			
	16120	TIAGO ALEXANDRE CARDONA FELIX		48,80	48,80			
	16124	ROSA GABRIELA ALVES MONTEIRO		100,68				100,68
	16369	Domingos Mendes de Sousa		51,76				51,76
	16724	Telma Sofia Macedo Pereira Fernandes		90,72				90,72
	16891	Paulo Manuel Salgado de Castro Marques Vieira		34,76				34,76
	17079	Farmacia S.jose De Rosa Maria Costa,unipessoal Ldª		66,04				66,04
	17182	ZEFERINO VIEIRA DE OLIVEIRA		45,12				45,12
	17316	SOUSA E ANTUNES LDA		131,94				131,94
	17350	MARCO PAULO PEIXOTO COELHO		15,48		75,03		90,51
	17655	MARCIO JOSÉ CAMPOS DA SILVA				67,40		67,40
	17721	Driele Scarlet da Conceição Pereira				52,92		52,92
21.7.2		CAUÇÕES - LOTEAMENTOS E OBRAS		37.104,28		2.953,66		40.057,94
	26	CASA FERNANDES - LUISA E FERNANDES - MAT. ELECTRICO		150,00				150,00
	1567	NOS COMUNICAÇÕES, S.A		145,00				145,00
	1655	Agostinho Manuel da Silva Mendes		299,28				299,28
	2096	JOÃO CAMPOS SILVA		4.000,00				4.000,00
	6256	ANTÓNIO CARLOS PEREIRA DA SILVA		1.500,00				1.500,00
	7680	JOSE AUGUSTO VIEIRA DUARTE		180,00				180,00
	7713	ISAURA PEREIRA FERREIRA		490,00				490,00
		A TRANSPORTAR ...		40.347,39	364,35	3.149,01		43.132,05

CÓDIGO CONTA	TERCEIRO	DESIGNAÇÃO	SALDO DA GERÊNCIA ANTERIOR		MOVIMENTO ANUAL		SALDO PARA A GERÊNCIA SEGUINTE	
			DEVEDOR	CREDOR	DEBITO	CREDITO	DEVEDOR	CREDOR
		TRANSPORTE ...		40.347,39	364,35	3.149,01		43.132,05
	10752	JOAQUIM ARTUR REBELO GOMES		130,00				130,00
	11983	NOBELWALL - IMOBILIÁRIA, L.DA		27.000,00				27.000,00
	13791	DSTELECOM - NORTE S.A.		2.690,00		20,00		2.710,00
	14983	ANTÓNIO DE MOURA		150,00				150,00
	15965	Dstelecom, S.a.				80,00		80,00
	16929	Derivadas e Segmentos Sa		110,00				110,00
	17175	Nuno Filipe da Silva Carvalho		160,00				160,00
	17380	Amândio Domingos da Silva Duarte		100,00				100,00
	17755	Pau Marfim, Carpintaria, Lda				2.853,66		2.853,66
24		ESTADO E OUTROS ENTES PÚBLICOS		60.532,09	944.497,14	952.324,43		68.359,38
24.2		Retenção de impostos sobre rendimentos		35.557,33	473.294,03	479.739,27		42.002,57
24.2.1		Trabalho dependente		29.212,00	422.684,00	426.888,00		33.416,00
24.2.2		Trabalho independente		6.220,33	48.510,03	50.601,27		8.311,57
24.2.4		Prediais		125,00	2.100,00	2.250,00		275,00
24.4		Restantes impostos			86,29	128,28		41,99
24.4.1		Imposto de selo			86,29	128,28		41,99
24.4.1.1		Aquisição Onerosa ou p/ Doação (N.1 TGIS)			86,29	128,28		41,99
24.5		Contribuições para a Seguranca Social		24.897,74	460.792,05	462.027,95		26.133,64
24.5.1		ADSE			105.575,76	105.575,76		
24.5.2		Caixa Geral de Aposentações		12.939,60	190.428,69	191.424,09		13.935,00
24.5.2.1		CGA - Funcionários		12.939,60	190.428,69	191.424,09		13.935,00
24.5.3		Segurança Social		11.958,14	164.787,60	165.028,10		12.198,64
24.9		Outras tributações		77,02	10.324,77	10.428,93		181,18
24.9.2		Tesouraria da Fazenda Pública		77,02	10.324,77	10.428,93		181,18
26		OUTROS DEVEDORES E CREDORES		567.939,21	161.065,73	104.730,59		511.604,07
26.3		Sindicatos		962,86	12.233,26	12.343,55		1.073,15
26.3.1		ATAM		20,62	249,26	249,78		21,14
26.3.2		STAL		214,81	2.807,25	2.846,54		254,10
26.3.3		SINTAP		658,60	8.345,44	8.415,37		728,53
26.3.4		SINDICATO DOS BANCARIOS		63,03	756,36	756,36		63,03
26.3.5		STFPSN		5,80	74,95	75,50		6,35
26.8		Devedores e credores diversos		566.976,35	148.832,47	92.387,04		510.530,92
26.8.5		Devedores e Credores de Operações de Tesouraria		566.976,35	148.832,47	92.387,04		510.530,92
26.8.5.02		Instituto de Conservação da Natureza			5,75	11,25		5,50
26.8.5.03		Cauções e Garantias		560.926,81	113.464,22	58.076,38		505.538,97
26.8.5.03.2		Empreitadas e Fornecimentos		560.926,81	113.464,22	58.076,38		505.538,97
	92	URBANOP - URBANIZAÇÕES E OBRAS PÚBLICAS, LDA.		18.318,10				18.318,10
	103	CONSTRUÇÕES DOVALE, LDA.		817,00				817,00
	108	ABILIO AMORIM & FILHOS,LDA		36.080,10	19.250,06	6.548,14		23.378,18
	117	Antonio A. Pereira		27.302,80	21.224,06			6.078,74
	135	ARTUR ANTUNES ALVES		4.151,48	160,64			3.990,84
	143	CAMPOS DIAS, LDA.		310,86				310,86
	591	ABB - ALEXANDRE BARBOSA BORGES, S.A.				4.937,01		4.937,01
	593	CABREIRATEL TELECOMUNICAÇÕES, LDA		168,72				168,72
	646	ANTONIO J.DIAS OLIVEIRA & C^{a},LDA.		514,20				514,20
	801	NORTEMARCA-MARCACAO DE ESTRADAS E PARQUES, LDA		1.981,88				1.981,88
	844	ELECTRO ANTUNES, LDA		6.483,06				6.483,06
	852	ARMANDO DINIZ RODRIGUES		209,57				209,57
	940	IRMÃOS ROCHA OLIVEIRA, LDA.		11.400,33				11.400,33
	964	BELARMINO RIBEIRO DE MELO		1.738,00				1.738,00
	974	ALVICOLUZ - INSTALACOES ELECTRICAS, LDA.		12.568,44				12.568,44
	1251	CARLOS DE CASTRO PEREIRA		158,37	158,37			
	1519	METALOTAIDE-SERRELHARIA, LDA		378,25	378,25			
	1846	CANDIDO VIEIRA, LDA		309,13				309,13
	2122	EDUARDO MANUEL DA SILVA & IRMÃO, LDA.		6.109,62				6.109,62
	2709	SIGNIBUM - GESTÃO DE PATRIMÓNIO CULTURAL, LDA		929,57				929,57
	2804	ADAO FERNANDES VIEIRA		560,00				560,00
		A TRANSPORTAR ...		662.769,15	1.070.564,72	1.025.904,62		618.109,05

ENTIDADE	OPERAÇÕES DE TESOURARIA	DATA	ANO	PAGINA
CMPL	PERÍODO : 2019/01/01 a 2019/12/31	2020/05/04	2019	3

CÓDIGO CONTA	TERCEIRO	DESIGNAÇÃO	SALDO DA GERÊNCIA ANTERIOR		MOVIMENTO ANUAL		SALDO PARA A GERÊNCIA SEGUINTE	
			DEVEDOR	CREDOR	DEBITO	CREDITO	DEVEDOR	CREDOR
		TRANSPORTE ...		662.769,15	1.070.564,72	1.025.904,62		618.109,05
	3666	MULTIWATT - INSTALAÇÕES ELÉCTRICAS, LDA		1.297,71				1.297,71
	4436	Calceteiros Novais, Lda.		3.566,37		599,80		4.166,17
	4572	Domingos Silva Teixeira, S.a.				7.339,26		7.339,26
	4613	CONSTRUÇOES RUI COSTA & IRMÃO, LDª.		174,53				174,53
	4621	CANDIDO JOSE RODRIGUES, SA		6.322,61		7.615,40		13.938,01
	4761	COSTEIRA-ENGENHARIA E CONSTRUÇÃO, S.A.		37.384,06				37.384,06
	4762	FREITAS COSTA & FILHOS,LDA. - CONSTRUÇÕES E OBRAS PUBLICAS		1.638,37				1.638,37
	5002	FRANCISCO JOSÉ NOGUEIRA DE AMORIM		910,00				910,00
	5140	CONSTRUÇOES ANTONIO HENRIQUES FERNANDES, UNIPESSOAL, LDA		4.128,07				4.128,07
	5214	ALBERTO COUTO ALVES, SA		491,00				491,00
	5945	JOAO OLIVEIRA & BRAS - CALCETEIROS, LDA		28.098,11	132,06			27.966,05
	6212	Agostinho & Henrique Carvalho, Lda.		7.477,86				7.477,86
	6853	TUGEIRA SOCIEDADE CONSTRUÇÕES, LDA		10.210,48	10.210,48			
	6864	FRANCISCO VIEIRA DE OLIVEIRA		1.266,52				1.266,52
	7411	José Matos Vieira, Lda.		1.416,50				1.416,50
	7463	JOSE MANUEL DA SILVA TINOCO, UNIPESSOA, L.DA		435,25				435,25
	7508	ARTYPEDRA		430,00				430,00
	7578	M. NOGUEIRA,RODRIGUES UNIPESSOAL LDA.		1.078,75				1.078,75
	9261	FELUAÇO, S.A		6.073,62				6.073,62
	9776	CITYSERVE		818,06				818,06
	10282	JAIME OLIVEIRA - CALCETEIRO UNIPESSOAL, LDA		11.468,73		925,00		12.393,73
	10378	Agostinho Malheiro Coelho, Construções, Lda		1.063,75	797,72			266,03
	10545	FLUENTES E ENCANTADORES - CONSTRUÇAO CIVIL UNIPESSOAL, LDA		11.314,36	5.485,18			5.829,18
	12361	João Henrique Pereira - Acabamentos para Construção, Unipessoal, Lda		6.310,09				6.310,09
	12647	CONSTRUÇÕES ALFREDO CUNHA LDª		475,94				475,94
	13244	GAFAESTRUTURAS ENGENHARIA, LDA		1.298,50				1.298,50
	14107	MANUEL CUNHA RODRIGUES, LDA		743,00				743,00
	14278	MARINHO & MAGALHÃES CONSTRUÇÃO CIVIL, L.DA		100,00				100,00
	14609	GLOBALRESTAURA, LDA		1.730,50				1.730,50
	14677	Perfil Enigmatico Engenharia E Construção, Lda		13.548,22				13.548,22
	14680	Genericways - Sociedade de Construção, Lda		3.176,41				3.176,41
	14792	Norchapa Steel Industries, Lda		5.684,00				5.684,00
	14860	Nmva Construções Unipessoal Lda		258,79				258,79
	14940	Ielac - Instalações Eléctricas E Ar Condicionado, Lda		15.932,08				15.932,08
	15531	Fluxo Singular, Lda		7.442,05				7.442,05
	15992	Granitos Sanfão, Unipessoal, Lda		43.436,81	36.293,01	20.516,59		27.660,39
	16000	Cofijo, Construções Lda		2.878,78				2.878,78
	16022	Diametresboço - Projeto e Construção, Lda				7.424,18		7.424,18
	16221	Memorias Ao Cubo - Calceteiro Unipessoal Lda		5.696,70				5.696,70
	16238	Vieira, Vieira, Martins & Dias, Lda.		17.459,58				17.459,58
	16259	Rodrigues & Lameira, Lda		1.065,00				1.065,00
	16268	Áncorasfalto Engenharia e Construção, Lda.		6.663,32				6.663,32
	16350	Wegreen, Lda.		4.563,15	2.737,89			1.825,26
	16351	Gostar e Cuidar, Lda.		14.221,34				14.221,34
	16355	Jose Brito Faria Gabinete de Gestão Territorial, Unipessoal, Lda		1.515,76				1.515,76
	16374	Isete Inovação Soluções Económicas e Tecnologias Ecológicas, S.a		6.852,67	4.111,60			2.741,07
	16379	Hortodonorte - Jardinagem, Lda		320,00				320,00
	16389	Carlos Vieira & Irmão, Lda.		1.045,51				1.045,51
	16402	Construçoes Vale & Barros, Unipessoal, Lda		1.737,60				1.737,60
	16419	MANUEL JORGE GONÇALVES GUIMARÃES		5.881,54				5.881,54
		A TRANSPORTAR ...		662.769,15	1.070.564,72	1.025.904,62		618.109,05

ENTIDADE	OPERAÇÕES DE TESOURARIA	DATA	ANO	PAGINA
CMPL	PERÍODO : 2019/01/01 a 2019/12/31	2020/05/04	2019	4

CÓDIGO CONTA	TERCEIRO	DESIGNAÇÃO	SALDO DA GERÊNCIA ANTERIOR		MOVIMENTO ANUAL		SALDO PARA A GERÊNCIA SEGUINTE	
			DEVEDOR	CREDOR	DEBITO	CREDITO	DEVEDOR	CREDOR
		TRANSPORTE ...		662.769,15	1.070.564,72	1.025.904,62		618.109,05
	16515	António Alves Pereira, Lda		45.762,65	6.576,45			39.186,20
	16516	Advanced Green - Engenharia Natural e Urbana, Lda.		42.600,01				42.600,01
	16626	António Alberto Dias Fernandes - Construções, Unipessoal, Lda.		1.541,97				1.541,97
	16627	Maria Oliveira Freitas, Sociedade Unipessoal, Lda.		9.997,91				9.997,91
	16645	CME - CONSTRUÇÕES E MANUTENÇÃO ELECTROMECÂNICA, S.A.		5.948,45	5.948,45			
	16728	Insolito Rumo, Lda		10.870,66				10.870,66
	16754	CUNHA BASTOS, SOCIEDADE DE CONSTRUÇÕES ELECTRICAS, CIVIS E OBRAS PÚBLICAS		1.031,81				1.031,81
	16775	Agostinha Oliveira & Ermelinda Pereira, Lda		5.581,82		925,00		6.506,82
	17604	Lusoestrada, Lda.				1.246,00		1.246,00
26.8.5.06		Tribunal e Finanças		428,66	5.801,82	6.314,76		941,60
26.8.5.06.3		Tribunal Judicial		428,66	5.801,82	6.314,76		941,60
26.8.5.08		Outros		5.607,81	27.053,61	25.456,15		4.010,35
26.8.5.08.1		Associação Social e Cultural Funcionários da CMPL		3.316,71	25.643,07	24.079,79		1.753,43
26.8.5.08.4		Reposição a favor da Camara Municipal		44,18	44,18			
26.8.5.08.5		SAMS		63,03	756,36	756,36		63,03
26.8.5.08.8		Outros		2.143,89				2.143,89
26.8.5.08.9		Movijovem		40,00	610,00	620,00		50,00
26.8.5.10		Serviço de Estrangeiros e Fronteiras		7,31	157,17	171,79		21,93
26.8.5.12		Balcão do Cidadão		5,76	2.349,90	2.356,71		12,57
26.8.5.12.1		ADSE			1,25	1,25		
26.8.5.12.2		IMT			2.268,00	2.268,00		
26.8.5.12.3		AMA		5,76	80,65	87,46		12,57
		TOTAL ...		668.818,69	1.105.927,22	1.060.204,03		623.095,50

ORGÃO EXECUTIVO

Em 22 de Maio de 2020

ORGÃO DELIBERATIVO

Em 28 de Maio de 2020

CLASSIFICAÇÃO ECONÓMICA		DOTAÇÕES DA RECEITA				OBSERVAÇÕES
		PREVISÕES INICIAIS	MODIFICAÇÕES ORÇAMENTAIS		PREVISÕES CORRIGIDAS	
CÓDIGO	DESCRIÇÃO		INSCRIÇÕES / REFORÇOS	DIMINUIÇÕES / ANULAÇÕES		
01	**IMPOSTOS DIRECTOS**	3.385.260,00			3.385.260,00	
0102	**OUTROS**	3.385.260,00			3.385.260,00	
010202	IMPOSTO MUNICIPAL SOBRE IMÓVEIS	2.406.955,00			2.406.955,00	
010203	IMPOSTO UNICO DE CIRCULAÇÃO	510.003,00			510.003,00	
010204	IMPOSTO MUNICIPAL SOBRE AS TRANSMISSOES ONEROSAS DE IMÓVEIS	468.298,00			468.298,00	
010207	**IMPOSTOS ABOLIDOS**	3,00			3,00	
01020701	Contribuição autarquica	1,00			1,00	
01020702	Imposto municipal de sisa	1,00			1,00	
01020703	Imposto municipal sobre veículos	1,00			1,00	
010299	IMPOSTOS DIRECTOS DIVERSOS	1,00			1,00	
02	**IMPOSTOS INDIRECTOS**	74.135,00			74.135,00	
0202	**OUTROS**	74.135,00			74.135,00	
020206	**IMPOSTOS INDIRECTOS ESPECÍFICOS DAS AUTARQUIAS LOCAIS**	74.135,00			74.135,00	
02020601	Mercados e feiras	7.023,00			7.023,00	
02020602	Loteamento e obras	30.883,00			30.883,00	
02020603	Ocupação de via pública	11.519,00			11.519,00	
02020605	Publicidade	1,00			1,00	
02020606	Saneamento	1,00			1,00	
02020607	Utilização da rede viária	1,00			1,00	
02020699	**Outros**	24.707,00			24.707,00	
0202069901	Taxa municipal de direitos de passagem	5.518,00			5.518,00	
0202069902	Taxa de depósito da ficha técnica da habitação	6,00			6,00	
0202069905	Taxa de Gestão de Resíduos - TGR	2.140,00			2.140,00	
0202069999	Outros	17.043,00			17.043,00	
04	**TAXAS, MULTAS E OUTRAS PENALIDADES**	837.210,00			837.210,00	
0401	**TAXAS**	771.139,00			771.139,00	
040123	**TAXAS ESPECÍFICAS DAS AUTARQUIAS LOCAIS**	771.139,00			771.139,00	
04012301	Mercados e feiras	76.174,00			76.174,00	
04012302	Loteamento e obras	160.730,00			160.730,00	
04012303	Ocupação de via pública	1,00			1,00	
04012305	Caça, uso e porte de arma	1,00			1,00	
04012306	Saneamento	418.100,00			418.100,00	
04012399	**Outros**	116.133,00			116.133,00	
0401239901	Taxa de depósito da ficha técnica de habitação	3,00			3,00	
0401239902	Taxa pela emissão do certificado de registo	74,00			74,00	
0401239905	Taxa de Gestão de Resíduos - TGR	61.138,00			61.138,00	
0401239999	Outras	54.918,00			54.918,00	
0402	**MULTAS E OUTRAS PENALIDADES:**	66.071,00			66.071,00	
040201	JUROS DE MORA	47.232,00			47.232,00	
040202	JUROS COMPENSATÓRIOS	2.012,00			2.012,00	
040204	COIMAS E PENALIDADES POR CONTRA ORDENAÇÕES	3,00			3,00	
040299	MULTAS E PENALIDADES DIVERSAS	16.824,00			16.824,00	
05	**RENDIMENTOS DE PROPRIEDADE**	608.570,00			608.570,00	
0502	**JUROS - SOCIEDADES FINANCEIRAS**	500,00			500,00	
050201	BANCOS E OUTRAS INSTITUIÇÕES FINANCEIRAS	500,00			500,00	
0503	**JUROS- ADMINISTRAÇÕES PÚBLICAS**	14,00			14,00	
050301	ADMINISTRAÇÃO CENTRAL- ESTADO	13,00			13,00	
050302	ADMINISTRAÇÃO CENTRAL- SERVIÇOS E FUNDOS AUTÓNOMOS	1,00			1,00	
0507	**DIVIDENDOS E PARTICIPAÇÕES NOS LUCROS DE SOCIEDADE**	10.002,00			10.002,00	
050701	Empresas Públicas	1,00			1,00	
050702	Empresas Públicas municipais e intermunicipais	10.000,00			10.000,00	
050799	Outras	1,00			1,00	
0509	**PARTICIPAÇÕES NOS LUCROS DE ADMINISTRAÇÕES PÚBLICA**	701,00			701,00	
050901	Associações de Municípios	1,00			1,00	
050999	Outros	700,00			700,00	
0510	**RENDAS**	597.352,00			597.352,00	
051001	TERRENOS	9.345,00			9.345,00	
051002	ACTIVOS NO SUBSOLO	5,00			5,00	
051004	EDIFÍCIOS	1,00			1,00	

CLASSIFICAÇÃO ECONÓMICA		DOTAÇÕES DA RECEITA				OBSERVAÇÕES
		PREVISÕES INICIAIS	MODIFICAÇÕES ORÇAMENTAIS		PREVISÕES CORRIGIDAS	
CÓDIGO	DESCRIÇÃO		INSCRIÇÕES / REFORÇOS	DIMINUIÇÕES / ANULAÇÕES		
051005	BENS DE DOMÍNIO PÚBLICO	1,00			1,00	
051099	OUTROS	588.000,00			588.000,00	
0511	ACTIVOS INCORPÓREOS	1,00			1,00	
06	**TRANSFERÊNCIAS CORRENTES**	7.796.445,00	134.739,00	3.860,00	7.927.324,00	
0601	**SOCIEDADES E QUASE-SOCIEDADES NÃO FINANCEIRAS**	13.003,00			13.003,00	
060101	**PÚBLICAS**	13.002,00			13.002,00	
06010101	Empresas Públicas	1,00			1,00	
06010102	Empresas Públicas Municipais e Intermunicipais	13.000,00			13.000,00	
06010199	Outras	1,00			1,00	
060102	PRIVADAS	1,00			1,00	
0603	**ADMINISTRAÇÃO CENTRAL**	7.783.434,00	45.739,00	3.860,00	7.825.313,00	
060301	**ESTADO**	7.607.574,00			7.607.574,00	
06030101	Fundo de Equilíbrio Financeiro	6.256.610,00			6.256.610,00	
06030102	Fundo Social Municipal	550.368,00			550.368,00	
06030103	Participação variavel no IRS	387.803,00			387.803,00	
06030199	**Outros**	412.793,00			412.793,00	
0603019901	Direção Geral dos Estabelecimentos Escolares (DGESTE)	408.105,00			408.105,00	
0603019999	Outros	4.688,00			4.688,00	
060306	**ESTADO-PARTICIPAÇÃO COMUNITÁRIA EM PROJECTOS CO-FINANCIADOS**	134.941,00	45.739,00	3.860,00	176.820,00	
06030601	FEDER	36.071,00	45.739,00		81.810,00	
06030602	FSE	87.746,00			87.746,00	
06030603	FC	11.122,00		3.860,00	7.262,00	
06030604	FEADER	1,00			1,00	
06030699	Outros	1,00			1,00	
060307	**SERVIÇOS E FUNDOS AUTÓNOMOS**	10.001,00			10.001,00	
06030701	INSTITUTO DE FINANCIAMENTO DA AGRICULTURA E PESCAS (IFAP)	10.000,00			10.000,00	
06030799	OUTRAS	1,00			1,00	
060309	**SERVIÇOS E FUNDOS AUTÓNOMOS - SUBSISTEMA DE PROTEÇÃO À FAMÍLIA E POLÍTICAS ATIVAS DE EMPREGO E FORMAÇÃO PROFISSIONAL**	30.918,00			30.918,00	
06030901	COMISSÃO NACIONAL DE PROTEÇÃO DE CRIANÇAS E JOVENS (CPCJ)	20.417,00			20.417,00	
06030902	INSTITUTO DO EMPREGO E FORMAÇÃO PROFISSIONAL (IEFP)	10.500,00			10.500,00	
06030999	OUTROS	1,00			1,00	
0605	**ADMINISTRAÇÃO LOCAL**	4,00	89.000,00		89.004,00	
060501	**CONTINENTE**	4,00	89.000,00		89.004,00	
06050101	Municípios	1,00			1,00	
06050102	Freguesias	1,00			1,00	
06050104	Associações de municípios	1,00	89.000,00		89.001,00	
06050106	Regiões de turismo	1,00			1,00	
0606	**SEGURANÇA SOCIAL**	2,00			2,00	
060601	SISTEMA DE SOLIDARIEDADE E SEGURANÇA SOCIAL	1,00			1,00	
060604	OUTRAS TRANSFERÊNCIAS	1,00			1,00	
0607	**INSTITUIÇÕES SEM FINS LUCRATIVOS**	1,00			1,00	
060701	INSTITUIÇÕES SEM FINS LUCRATIVOS	1,00			1,00	
0608	**FAMÍLIAS**	1,00			1,00	
060801	FAMÍLIAS	1,00			1,00	
07	**VENDA DE BENS E SERVIÇOS CORRENTES**	1.649.320,00	1,00		1.649.321,00	
0701	**VENDA DE BENS**	830.169,00	1,00		830.170,00	
070102	LIVROS E DOCUMENTAÇÃO TÉCNICA	1.814,00			1.814,00	
070103	PUBLICAÇÕES E IMPRESSOS	1,00			1,00	
070105	BENS INUTILIZADOS	1,00			1,00	
070106	PRODUTOS AGRÍCOLAS E PECUÁRIOS	1,00			1,00	
070107	PRODUTOS ALIMENTARES E BEBIDAS	1,00			1,00	
070108	**MERCADORIAS**	828.200,00			828.200,00	
07010802	AGUA	828.200,00			828.200,00	
070110	**DESPERDÍCIOS, RESÍDUOS E REFUGOS**	151,00			151,00	
07011001	Sucata	1,00			1,00	
07011099	Outros	150,00			150,00	
070199	OUTROS		1,00		1,00	
0702	**SERVIÇOS**	801.600,00			801.600,00	

CLASSIFICAÇÃO ECONÓMICA		DOTAÇÕES DA RECEITA				OBSERVAÇÕES
		PREVISÕES INICIAIS	MODIFICAÇÕES ORÇAMENTAIS		PREVISÕES CORRIGIDAS	
CÓDIGO	DESCRIÇÃO		INSCRIÇÕES / REFORÇOS	DIMINUIÇÕES / ANULAÇÕES		
070201	ALUGUER DE ESPAÇOS E EQUIPAMENTOS	5,00			5,00	
070202	ESTUDOS, PARCERES, PROJECTOS E CONSULTADORIA	1,00			1,00	
070203	VISTORIAS E ENSAIOS	6.286,00			6.286,00	
070206	REPARAÇÕES	1,00			1,00	
070207	ALIMENTAÇÃO E ALOJAMENTO	1,00			1,00	
070208	**SERVIÇOS SOCIAIS, RECREATIVOS, CULTURAIS E DESPORTIVOS**	191.042,00			191.042,00	
07020801	Serviços sociais	13.103,00			13.103,00	
07020802	**Serviços recreativos**	31.470,00			31.470,00	
0702080299	Outros	31.470,00			31.470,00	
07020803	**Serviços culturais**	8.235,00			8.235,00	
0702080399	Outros	8.235,00			8.235,00	
07020804	Serviços desportivos	138.234,00			138.234,00	
070209	**SERVIÇOS ESPECÍFICOS DAS AUTARQUIAS**	604.262,00			604.262,00	
07020901	Saneamento	10.600,00			10.600,00	
07020902	Resíduos sólidos	530.000,00			530.000,00	
07020903	**Transportes colectivos de pessoas e mercadorias**	3,00			3,00	
0702090302	Transportes escolares	1,00			1,00	
0702090303	Transportes de pessoas e mercadorias	1,00			1,00	
0702090399	Outros	1,00			1,00	
07020904	Trabalhos por conta de particulares	28.511,00			28.511,00	
07020905	Cemitérios	11.899,00			11.899,00	
07020906	Mercados e feiras	1,00			1,00	
07020907	Parques de estacionamento	1.760,00			1.760,00	
07020909	Canídeos e gatídeos	140,00			140,00	
07020999	Outros	21.348,00			21.348,00	
070299	OUTROS	2,00			2,00	
0703	**RENDAS**	17.551,00			17.551,00	
070301	HABITAÇÕES	3.750,00			3.750,00	
070302	EDIFÍCIOS	1,00			1,00	
070399	OUTRAS	13.800,00			13.800,00	
08	**OUTRAS RECEITAS CORRENTES**	60.413,00			60.413,00	
0801	**OUTRAS**	60.403,00			60.403,00	
080199	**OUTRAS**	60.403,00			60.403,00	
08019901	Indemnizações por deterioração, roubo e extravio de bens patrimoniais	4.000,00			4.000,00	
08019902	Indemnizações de estragos provocados por outrém em viaturas ou quaisquer outros equipamentos pertencentes as autarquias locais	100,00			100,00	
08019903	IVA Reembolsado	40.000,00			40.000,00	
08019904	IVA Inversão da liquidação	500,00			500,00	
08019999	Diversas	15.803,00			15.803,00	
0802	**SUBSÍDIOS**	10,00			10,00	
080209	SEGURANÇA SOCIAL	10,00			10,00	
09	**VENDAS DE BENS DE INVESTIMENTO**	62.275,00			62.275,00	
0901	**TERRENOS**	57.944,00			57.944,00	
090101	SOCIEDADES E QUASE-SOCIEDADES NÃO FINANCEIRAS	49.810,00			49.810,00	
090109	INSTITUIÇÕES SEM FINS LUCRATIVOS	1,00			1,00	
090110	FAMÍLIAS	8.133,00			8.133,00	
0903	**EDIFÍCIOS**	3,00			3,00	
090301	SOCIEDADES E QUASE-SOCIEDADES NÃO FINANCEIRAS	1,00			1,00	
090309	INSTITUIÇÕES SEM FINS LUCRATIVOS	1,00			1,00	
090310	FAMÍLIAS	1,00			1,00	
0904	**OUTROS BENS DE INVESTIMENTO**	4.328,00			4.328,00	
090401	**SOCIEDADES E QUASE-SOCIEDADES NÃO FINANCEIRA**	4.322,00			4.322,00	
09040101	Equipamento de transporte	1,00			1,00	
09040102	Maquinaria e equipamento	4.320,00			4.320,00	
09040103	Outros	1,00			1,00	
090409	**INSTITUIÇÕES SEM FINS LUCRATIVOS**	3,00			3,00	
09040901	Equipamento de transporte	1,00			1,00	

CLASSIFICAÇÃO ECONÓMICA		DOTAÇÕES DA RECEITA				OBSERVAÇÕES
		PREVISÕES INICIAIS	MODIFICAÇÕES ORÇAMENTAIS		PREVISÕES CORRIGIDAS	
CÓDIGO	DESCRIÇÃO		INSCRIÇÕES / REFORÇOS	DIMINUIÇÕES / ANULAÇÕES		
09040902	Maquinaria e equipamento	1,00			1,00	
09040903	Outros	1,00			1,00	
090410	**FAMÍLIAS**	3,00			3,00	
09041001	Equipamento de transporte	1,00			1,00	
09041002	Maquinaria e equipamento	1,00			1,00	
09041003	Outros	1,00			1,00	
10	**TRANSFERÊNCIAS DE CAPITAL**	5.039.460,00	273.530,00	542.740,00	4.770.250,00	
1001	**SOCIEDADES E QUASE-SOCIEDADES NÃO FINANCEIRAS**	4,00			4,00	
100101	**PÚBLICAS**	3,00			3,00	
10010101	Empresas públicas	1,00			1,00	
10010102	Empresas públicas municipais e intermunicipais	1,00			1,00	
10010199	Outras	1,00			1,00	
100102	Privadas	1,00			1,00	
1003	**ADMINISTRAÇÃO CENTRAL**	5.038.973,00	273.530,00	542.740,00	4.769.763,00	
100301	**ESTADO**	1.251.011,00	47.427,00		1.298.438,00	
10030101	Fundo de Equilíbrio Financeiro	695.179,00			695.179,00	
10030104	Cooperação Técnica e Financeira	185.029,00			185.029,00	
10030105	Artigo 35.º, n.º 3 da Lei n.º 73/2013	206.916,00			206.916,00	
10030199	**Outros**	163.887,00	47.427,00		211.314,00	
1003019901	Direção Geral dos Estabelecimentos Escolares (DGESTE)	118.575,00	47.427,00		166.002,00	
1003019999	Outros	45.312,00			45.312,00	
100307	**ESTADO-PARTICIPAÇÃO COMUNITÁRIA EM PROJECTOS CO-FINANCIADOS**	3.787.960,00	226.103,00	542.740,00	3.471.323,00	
10030701	FEDER	2.428.717,00	206.873,00	391.050,00	2.244.540,00	
10030702	FSE	150.153,00			150.153,00	
10030703	FC	1.209.088,00	19.230,00	151.690,00	1.076.628,00	
10030704	FEADER	1,00			1,00	
10030799	Outros	1,00			1,00	
100308	**SERVIÇOS E FUNDOS AUTÓNOMOS**	2,00			2,00	
10030801	INSTITUTO DO EMPREGO E FORMAÇÃO PROFISSIONAL (IEFP)	1,00			1,00	
10030899	Outras	1,00			1,00	
1005	**ADMINISTRAÇÃO LOCAL**	480,00			480,00	
100501	**CONTINENTE**	480,00			480,00	
10050101	Municípios	1,00			1,00	
10050102	Freguesias	1,00			1,00	
10050104	Associações de municípios	478,00			478,00	
1006	**SEGURANÇA SOCIAL**	1,00			1,00	
100601	SISTEMA DE SOLIDARIEDADE E SEGURANÇA SOCIAL	1,00			1,00	
1007	**INSTITUIÇÕES SEM FINS LUCRATIVOS**	1,00			1,00	
100701	INSTITUIÇÕES SEM FINS LUCRATIVOS	1,00			1,00	
1008	**FAMÍLIAS**	1,00			1,00	
100801	FAMÍLIAS	1,00			1,00	
11	**ACTIVOS FINANCEIROS**	1.402,00			1.402,00	
1106	**EMPRÉSTIMOS A MÉDIO E LONGO PRAZOS**	1.400,00			1.400,00	
110601	SOCIEDADES E QUASE-SOCIEDADES NÃO FINANCEIRA	1.400,00			1.400,00	
1108	**ACÇÕES E OUTRAS PARTICIPAÇÕES**	2,00			2,00	
110801	SOCIEDADES E QUASE-SOCIEDADES NÃO FINANCEIRAS	1,00			1,00	
110803	ADMISTRAÇÃO PÚBLICA- ADMINISTRAÇÃO CENTRAL- ESTADO	1,00			1,00	
12	**PASSIVOS FINANCEIROS**	2.083.884,00	1.100.000,00	1.774.265,00	1.409.619,00	
1205	**EMPRÉSTIMOS A CURTO PRAZO**	1,00			1,00	
120502	SOCIEDADES FINANCEIRAS	1,00			1,00	
1206	**EMPRÉSTIMOS A MÉDIO E LONGO PRAZOS**	1.973.950,00	1.100.000,00	1.668.265,00	1.405.685,00	
120601	**SOCIEDADES E QUASE-SOCIEDADES NÃO FINANCEIRA**	1,00			1,00	
12060101	Sociedades e Quase - Sociedades não Financeiras - Públicas	1,00			1,00	
120602	SOCIEDADES FINANCEIRAS	1.831.615,00	1.100.000,00	1.668.265,00	1.263.350,00	
120603	ADMISTRAÇÃO PÚBLICA- ADMINISTRAÇÃO CENTRAL- ESTADO	142.334,00			142.334,00	
1207	**OUTROS ACTIVOS FINANCEIROS**	109.933,00		106.000,00	3.933,00	
120703	ADMISTRAÇÃO PÚBLICA- ADMINISTRAÇÃO CENTRAL- ESTADO	109.933,00		106.000,00	3.933,00	
13	**OUTRAS RECEITAS DE CAPITAL**	115.501,00			115.501,00	
1301	**OUTRAS**	115.501,00			115.501,00	

CLASSIFICAÇÃO ECONÓMICA		DOTAÇÕES DA RECEITA				OBSERVAÇÕES
		PREVISÕES INICIAIS	MODIFICAÇÕES ORÇAMENTAIS		PREVISÕES CORRIGIDAS	
CÓDIGO	DESCRIÇÃO		INSCRIÇÕES / REFORÇOS	DIMINUIÇÕES / ANULAÇÕES		
130101	INDEMNIZAÇÕES	500,00			500,00	
130102	ACTIVOS INCORPÓREOS	1,00			1,00	
130199	OUTRAS	115.000,00			115.000,00	
15	**REPOSIÇÕES NÃO ABATIDAS NOS PAGAMENTOS**	1.125,00			1.125,00	
1501	**REPOSIÇÕES NÃO ABATIDAS NOS PAGAMENTOS**	1.125,00			1.125,00	
150101	REPOSIÇÕES NÃO ABATIDAS NOS PAGAMENTOS	1.125,00			1.125,00	
16	**SALDO DA GERENCIA ANTERIOR**		290.918,25		290.918,25	
1601	**SALDO ORÇAMENTAL**		290.918,25		290.918,25	
160101	NA POSSE DO SERVIÇO		290.918,25		290.918,25	
	TOTAL ...	21.715.000,00	1.799.188,25	2.320.865,00	21.193.323,25	

ORGÃO EXECUTIVO

Em 22 de Maio de 2020

ORGÃO DELIBERATIVO

Em 25 de Maio de 2020

ENTIDADE	MODIFICAÇÕES AO ORÇAMENTO DA DESPESA	Pagina: 1
MUNICIPIO DA POVOA DE LANHOSO	TOTAL DE ALTERAÇÕES : 16 TOTAL DE REVISÕES : 2 DO ANO CONTABILISTICO DE 2019	Período: 2019/01/01 a 2019/12/31

IDENTIFICAÇÃO DAS RUBRICAS			DESPESA				
			DOTAÇÕES	MODIFICAÇÕES ORÇAMENTAIS		DOTAÇÕES	OBS
CLASSIFICAÇÃO ORGÂNICA	CLASSIFICAÇÃO ECONÓMICA	DESCRIÇÃO	INICIAIS	INSCRIÇÕES / REFORÇOS	DIMINUIÇÕES / ANULAÇÕES	CORRIGIDAS	
01		**ASSEMBLEIA MUNICIPAL**					
01	**01**	**DESPESAS COM O PESSOAL**					
01	**0102**	**ABONOS VARIÁVEIS OU EVENTUAIS**					
01	010204	AJUDAS DE CUSTO	50,00			50,00	
01	**010213**	**OUTROS SUPLEMENTOS E PRÉMIOS**					
01	01021303	Senhas de presença	17.050,00	6.000,00		23.050,00	
01	**02**	**AQUISIÇÃO DE BENS E SERVIÇOS**					
01	**0202**	**AQUISIÇÃO DE SERVIÇOS**					
01	020211	REPRESENTAÇÃO DOS SERVIÇOS	150,00			150,00	
01	020213	DESLOCAÇÕES E ESTADAS	1.750,00			1.750,00	
02		**CÂMARA MUNICIPAL E SERVIÇOS MUNICIPAIS**					
02	**01**	**DESPESAS COM O PESSOAL**					
02	**0101**	**REMUNERAÇÕES CERTAS E PERMANENTES**					
02	010101	TITULARES DE ORGÃOS DE SOBERANIA E MEMEROS DE ÓRGÃOS AUTÁRQUICAS	155.290,00		2.000,00	153.290,00	
02	**010104**	**PESSOAL DOS QUADROS- REGIME DO CONTRATO INDIVIDUAL**					
02	01010401	Pessoal em funções	2.500.000,00	22.540,00	46.000,00	2.476.540,00	
02	01010402	Alterações obrigatórias de posicionamento remuneratório	10,00	70.000,00		70.010,00	
02	01010403	Alterações facultativas de posicionamento remuneratório	10,00	65.000,00		65.010,00	
02	01010404	Recrutamento de Pessoal para novos postos de trabalho	10,00	50.700,00		50.710,00	
02	**010106**	**PESSOAL CONTRATADO A TERMO**					
02	01010604	Recrutamento de Pessoal para novos postos de trabalho	10,00	2.400,00		2.410,00	
02	010107	PESSOAL EM REGIME DE TAREFA OU AVENÇA	325.000,00	62.300,00		387.300,00	
02	010108	PESSOAL AGUARDANDO APOSENTAÇÃO	10,00			10,00	
02	010109	PESSOAL EM QUALQUER OUTRA SITUAÇÃO	66.295,00	8.650,00	19.000,00	55.945,00	
02	**010111**	**REPRESENTAÇÃO**					
02	01011101	Membros do Orgãos Autárquicos	29.325,00			29.325,00	
02	01011102	Pessoal dos Quadros	8.790,00	2.200,00		10.990,00	
02	**010113**	**SUBSÍDIO DE REFEIÇÃO**					
02	01011301	Pessoal dos quadros	210.100,00	630,00		210.730,00	
02	01011302	Pessoal em qualquer outra situação	18.500,00		11.700,00	6.800,00	
02	01011303	Membros dos orgãos autarquicos	18.500,00			18.500,00	
02	**010114**	**SUBSÍDIOS DE FÉRIAS E NATAL**					
02	01011401	Pessoal dos quadros	432.605,00	5.120,00		437.725,00	
02	01011402	Pessoal em qualquer outra situação	10.965,00			10.965,00	
02	010115	REMUNERAÇÕES POR DOENÇA E MATERNIDADE/PATERNIDADE	95.700,00	27.750,00		123.450,00	
02	**0102**	**ABONOS VARIÁVEIS OU EVENTUAIS**					
02	010202	HORAS EXTRAORDINÁRIAS	2.500,00			2.500,00	
02	010204	AJUDAS DE CUSTO	2.500,00			2.500,00	
02	010205	ABONO PARA FALHAS	6.000,00			6.000,00	
02	010209	SUBSÍDIO DE PREVENÇÃO	10,00	1.500,00		1.510,00	
02	010210	SUBSÍDIO DE TRABALHO NOCTURNO	7.800,00			7.800,00	
02	010211	SUBSÍDIO DE TURNO	1.100,00	50,00		1.150,00	
02	010212	INDMNIZAÇÕES POR CESSAÇÃO DE FUNÇÕES	10,00			10,00	
02	**010213**	**OUTROS SUPLEMENTOS E PRÉMIOS**					
02	01021301	Prémios de desempenho	10,00			10,00	
02	01021302	Outros	69.150,00	50.500,00	52.500,00	67.150,00	
02	01021303	Senhas de presença	4.700,00	1.000,00		5.700,00	
02	**0103**	**SEGURANÇA SOCIAL**					
02	010301	ENCARGOS COM A SAÚDE	150.000,00			150.000,00	
02	010302	OUTROS ENCARGOS COM A SAÚDE	60.000,00			60.000,00	
02	010303	SUBSÍDIO FAMILIAR A CRIANÇAS E JOVENS	25.500,00			25.500,00	
02	010304	OUTRAS PRESTAÇÕES FAMILIARES	10,00			10,00	
02	**010305**	**CONTRIBUIÇÕES PARA A SEGURANÇA SOCIAL**					
02	**01030502**	**Segurança social dos funcionários públicos**					
02	0103050201	Caixa Geral de Aposentações	424.700,00	5.740,00		430.440,00	
02	0103050202	Segurança Social - Regime geral	395.100,00	1.970,00		397.070,00	
02	01030503	Outros	3.750,00			3.750,00	
02	**010309**	**SEGUROS**					
02	01030901	Seguros de acidentes de trabalho e doenças profissionais	40.000,00	9.250,00	13.000,00	36.250,00	

IDENTIFICAÇÃO DAS RUBRICAS			DESPESA				OBS
			DOTAÇÕES	MODIFICAÇÕES ORÇAMENTAIS		DOTAÇÕES CORRIGIDAS	
CLASSIFICAÇÃO ORGÂNICA	CLASSIFICAÇÃO ECONÓMICA	DESCRIÇÃO	INICIAIS	INSCRIÇÕES / REFORÇOS	DIMINUIÇÕES / ANULAÇÕES		
02	**02**	**AQUISIÇÃO DE BENS E SERVIÇOS**					
02	**0201**	**AQUISIÇÃO DE BENS**					
02	020101	MATÉRIAS-PRIMAS E SUBSIDIÁRIAS	325.000,00	211.918,25	138.860,00	398.058,25	
02	**020102**	**COMBUSTÍVEIS E LUBRIFICANTES**					
02	02010201	Gasolina	10.000,00	800,00		10.800,00	
02	02010202	Gasóleo	137.500,00	20.500,00	800,00	157.200,00	
02	02010299	Outros	8.500,00		3.100,00	5.400,00	
02	020104	LIMPEZA E HIGIENE	25.000,00	250,00		25.250,00	
02	020105	ALIMENTAÇÃO- REFEIÇÕES CONFECCIONADAS	25.300,00	12.125,00	10.000,00	27.425,00	
02	020106	ALIMENTAÇÃO - GÉNEROS PARA CONFECCIONAR	7.500,00		150,00	7.350,00	
02	020107	VESTUÁRIO E ARTIGOS PESSOAIS	17.500,00	1.000,00		18.500,00	
02	020108	MATERIAL DE ESCRITÓRIO	15.000,00	3.000,00		18.000,00	
02	020112	MATERIAL DE TRANSPORTE- PEÇAS	62.000,00	6.500,00		68.500,00	
02	020114	OUTRO MATERIAL- PEÇAS	35.000,00		4.000,00	31.000,00	
02	020115	PRÉMIOS, CONDECORAÇÕES E OFERTAS	42.200,00	7.000,00	1.620,00	47.580,00	
02	**020116**	**MERCADORIAS PARA VENDA**					
02	02011601	Água	630.000,00		5.000,00	625.000,00	
02	02011603	Outros	5.000,00		4.950,00	50,00	
02	020117	FERRAMENTAS E UTENSÍLIOS	22.500,00		1.000,00	21.500,00	
02	020118	LIVROS E DOCUMENTAÇÃO TÉCNICA	500,00			500,00	
02	020119	ARTIGOS HONORÍFICOS E DE DECORAÇÃO	1.000,00	900,00		1.900,00	
02	020120	MATERIAL DE EDUCAÇÃO, CULTURA E RECREIO	5.000,00	5.000,00	950,00	9.050,00	
02	020121	OUTROS BENS	144.240,00	25.675,00	4.900,00	165.015,00	
02	**0202**	**AQUISIÇÃO DE SERVIÇOS**					
02	020201	ENCARGOS DE INSTALAÇÕES	415.000,00			415.000,00	
02	020202	LIMPEZA E HIGIENE	65.000,00	9.000,00		74.000,00	
02	020203	CONSERVAÇÃO DE BENS	80.000,00	6.000,00		86.000,00	
02	020204	LOCAÇÃO DE EDIFÍCIOS	10.800,00	3.000,00		13.800,00	
02	020205	LOCAÇÃO DE MATERIAL DE INFORMÁTICA	10,00			10,00	
02	020206	LOCAÇÃO DE MATERIAL DE TRANSPORTE	10,00			10,00	
02	020208	LOCAÇÃO DE OUTROS BENS	8.000,00		5.500,00	2.500,00	
02	020209	COMUNICAÇÕES	100.000,00	2.000,00	16.750,00	85.250,00	
02	020210	TRANSPORTES	441.000,00	98.150,00	95.300,00	443.850,00	
02	020211	REPRESENTAÇÃO DOS SERVIÇOS	6.000,00		1.500,00	4.500,00	
02	020212	SEGUROS	60.000,00	14.200,00	19.900,00	54.300,00	
02	020213	DESLOCAÇÕES E ESTADAS	13.000,00	16.600,00		29.600,00	
02	020214	ESTUDOS, PARECERES, PROJECTOS E CONSULTADORIA	186.075,00	38.500,00		224.575,00	
02	020215	FORMAÇÃO	10.000,00	5.000,00		15.000,00	
02	020216	SEMINÁRIOS, EXPOSIÇÕES E SIMILARES	154.850,00	51.205,00	8.005,00	198.050,00	
02	020217	PUBLICIDADE	50.000,00	18.170,00	3.910,00	64.260,00	
02	020218	VIGILÂNCIA E SEGURANÇA	500,00	4.350,00	335,00	4.515,00	
02	020219	ASSISTÊNCIA TÉCNICA	121.000,00	7.900,00	29.000,00	99.900,00	
02	020220	OUTROS TRABALHOS ESPECIALIZADOS	1.026.750,00	77.190,00	450,00	1.103.490,00	
02	020222	SERVIÇOS DE SAÚDE	5.500,00	500,00		6.000,00	
02	020224	ENCARGOS DE COBRANÇA DE RECEITAS	115.000,00	10.000,00		125.000,00	
02	020225	OUTROS SERVIÇOS	811.950,00	24.825,00	26.150,00	810.625,00	
02	**03**	**JUROS E OUTROS ENCARGOS**					
02	**0301**	**JUROS DA DÍVIDA PÚBLICA**					
02	**030103**	**SOCIEDADES FINANCEIRAS- BANCOS E OUTRAS INSTITUIÇÕES**					
02	03010301	Empréstimos de curto prazo	1,00			1,00	
02	03010302	Empréstimos de médio e longo prazo	50.000,00			50.000,00	
02	**030105**	**ADMINISTRAÇÃO PÚBLICA CENTRAL- ESTADO**					
02	03010501	Empréstimos de curto prazo	1,00			1,00	
02	03010502	Empréstimos de médio e longo prazo	100,00			100,00	
02	**0302**	**OUTROS ENCARGOS CORRENTES DA DÍVIDA PÚBLICA**					
02	030201	DESPESAS DIVERSAS	250,00			250,00	
02	**0303**	**JUROS DE LOCAÇÃO FINANCEIRA**					
02	030305	MATERIAL DE TRANSPORTE	1,00			1,00	
02	030306	MATERIAL DE INFORMÁTICA	1,00			1,00	

IDENTIFICAÇÃO DAS RUBRICAS			DESPESA				
			DOTAÇÕES	MODIFICAÇÕES ORÇAMENTAIS		DOTAÇÕES CORRIGIDAS	OBS
CLASSIFICAÇÃO ORGÂNICA	CLASSIFICAÇÃO ECONÓMICA	DESCRIÇÃO	INICIAIS	INSCRIÇÕES / REFORÇOS	DIMINUIÇÕES / ANULAÇÕES		
02	030307	MAQUINARIA E EQUIPAMENTO	1,00			1,00	
02	**0305**	**OUTROS JUROS**					
02	**030502**	**OUTROS**					
02	03050202	Juros de Mora	5.000,00		4.500,00	500,00	
02	03050299	Outros	200,00	12.600,00		12.800,00	
02	**04**	**TRANSFERÊNCIAS CORRENTES**					
02	**0403**	**ADMINISTRAÇÃO CENTRAL**					
02	040305	SERVIÇOS E FUNDOS AUTÓNOMOS	26.500,00	6.700,00		33.200,00	
02	**0405**	**ADMINISTRAÇÃO LOCAL**					
02	**040501**	**CONTINENTE**					
02	04050102	Freguesias	550.500,00	11.400,00	8.500,00	553.400,00	
02	04050104	Associações de municipios	156.000,00		26.000,00	130.000,00	
02	**0407**	**INSTITUIÇÕES SEM FINS LUCRATIVOS**					
02	040701	INSTITUIÇÕES SEM FINS LUCRATIVOS	733.000,00	60.000,00	32.400,00	760.600,00	
02	**0408**	**FAMÍLIAS**					
02	**040802**	**OUTRAS**					
02	04080201	Programas ocupacionais	55.000,00	24.150,00		79.150,00	
02	04080202	Outras	243.500,00	89.154,00	38.600,00	294.054,00	
02	**05**	**SUBSÍDIOS**					
02	**0501**	**SOCIEDADES E QUASE-SOCIEDADES NÃO FINANCEIRAS**					
02	**050101**	**PÚBLICAS**					
02	05010101	Empresas Públicas Municipais e Intermunicipais	1,00	60.000,00	36.950,00	23.051,00	
02	05010102	Outras	1,00			1,00	
02	**06**	**OUTRAS DESPESAS CORRENTES**					
02	**0602**	**DIVERSAS**					
02	**060201**	**IMPOSTOS E TAXAS**					
02	**06020101**	**Impostos e taxas pagos pela Autarquia**					
02	0602010101	Taxa de Gestão de Resíduos - TGR	2.000,00		1.700,00	300,00	
02	0602010199	Outras	5.000,00	500,00	4.500,00	1.000,00	
02	06020102	Restituições de impostos ou taxas cobrados	999,00		900,00	99,00	
02	**060203**	**OUTRAS**					
02	06020301	Restituições	40.000,00		19.500,00	20.500,00	
02	06020302	IVA Pago	1,00	5.100,00		5.101,00	
02	06020304	Serviços Bancários	2.000,00			2.000,00	
02	06020305	Outras	106.690,00	7.650,00	74.534,00	39.806,00	
02	**07**	**AQUISIÇÃO DE BENS DE CAPITAL**					
02	**0701**	**INVESTIMENTOS**					
02	070101	TERRENOS	1,00			1,00	
02	**070102**	**HABITAÇÕES**					
02	07010202	Aquisição	1,00	89.200,00		89.201,00	
02	07010203	Reparação e beneficiação	2.500,00	7.000,00		9.500,00	
02	**070103**	**EDIFÍCIOS**					
02	07010301	Instalações de serviços	526.000,00	3.000,00	511.000,00	18.000,00	
02	07010302	Instalações desportivas e recreativas	9.000,00	500,00	3.000,00	6.500,00	
02	07010303	Mercados e instalações se fiscalização sanitária	1,00			1,00	
02	07010305	Escolas	1.825.000,00	199.800,00	21.000,00	2.003.800,00	
02	07010307	Outros	185.551,00	10.000,00	159.000,00	36.551,00	
02	**070104**	**CONSTRUÇÕES DIVERSAS**					
02	07010401	Viadutos, arruamentos e obras complementares	1,00			1,00	
02	07010405	Parques e jardins	3.050,00		1.950,00	1.100,00	
02	07010406	Instalações desportivas e recreativas	10.000,00	11.100,00	3.350,00	17.750,00	
02	07010413	Outros	5.000,00			5.000,00	
02	**070106**	**MATERIAL DE TRANSPORTES**					
02	07010601	Recolha de resíduos	10.000,00		4.000,00	6.000,00	
02	07010602	Outros	24.000,00	4.000,00		28.000,00	
02	070107	EQUIPAMENTO DE INFORMÁTICA	135.400,00	14.565,00	13.455,00	136.510,00	
02	070108	SOFTWARE INFORMÁTICO	26.000,00	46.205,00		72.205,00	
02	070109	EQUIPAMENTO ADMINISTRATIVO	5.000,00		2.000,00	3.000,00	
02	**070110**	**EQUIPAMENTO BÁSICO**					

IDENTIFICAÇÃO DAS RUBRICAS			DESPESA				
			DOTAÇÕES	MODIFICAÇÕES ORÇAMENTAIS		DOTAÇÕES	OBS
CLASSIFICAÇÃO ORGÂNICA	CLASSIFICAÇÃO ECONÓMICA	DESCRIÇÃO	INICIAIS	INSCRIÇÕES / REFORÇOS	DIMINUIÇÕES / ANULAÇÕES	CORRIGIDAS	
02	07011001	Equipamento de recolha de resíduos	10.000,00	18.000,00		28.000,00	
02	07011002	Outro	115.400,00	47.800,00	35.950,00	127.250,00	
02	070111	FERRAMENTOS E UTENSÍLIOS	8.500,00	6.300,00		14.800,00	
02	070112	ARTIGOS E OBJECTOS DE VALOR	500,00	3.100,00		3.600,00	
02	070113	INVESTIMENTOS INCORPÓREOS	46.000,00		45.950,00	50,00	
02	070115	OUTROS INVESTIMENTOS	20.500,00			20.500,00	
02	**0702**	**LOCAÇÃO FINANCEIRA**					
02	**070202**	**HABITAÇÕES- LOCAÇÃO FINANCEIRA**					
02	07020207	Outros					
02	070205	MATERIAL DE TRANSPORTE- LOCAÇÃO FINANCEIRA	1,00			1,00	
02	070206	MATERIAL DE INFORMÁTICA- LOCAÇÃO FINANCEIRA	1,00			1,00	
02	070207	MAQUINARIA E EQUIPAMENTO- LOCAÇÃO FINANCEIRA	2,00			2,00	
02	**0703**	**BENS DE DOMÍNIO PÚBLICO**					
02	070301	TERRENOS E RECURSOS NATURAIS	1,00			1,00	
02	**070303**	**OUTRAS CONSTRUÇÕES E INFRA-ESTRUTURAS**					
02	07030301	Viadutos, arruamentos e obras complementares	2.300.500,00	1.313.745,00	1.799.675,00	1.814.570,00	
02	07030302	Sistemas de drenagem de águas residuais	940.100,00	48.100,00	160.050,00	828.150,00	
02	07030304	Iluminação pública	121.000,00	5.000,00	103.000,00	23.000,00	
02	07030305	Parques e jardins	1.000,00			1.000,00	
02	07030307	Captação e distribuição de água	1.530.760,00	11.500,00	135.900,00	1.406.360,00	
02	07030308	Viação rural	5.000,00			5.000,00	
02	07030309	Sinalização e trânsito	10.000,00			10.000,00	
02	07030312	Cemitérios	500,00			500,00	
02	070305	BENS DE PATRIMÓNIO HISTÓRICO, ARTÍSTICO E CULTURAL	5.500,00			5.500,00	
02	**08**	**TRANSFERÊNCIAS DE CAPITAL**					
02	**0803**	**ADMINISTRAÇÃO CENTRAL**					
02	080306	SERVIÇOS E FUNDOS AUTÓNOMOS	1,00	8.240,00	50,00	8.191,00	
02	**0805**	**ADMINISTRAÇÃO LOCAL**					
02	**080501**	**CONTINENTE**					
02	08050102	Freguesias	617.600,00			617.600,00	
02	08050104	Associações de Municipios	6.500,00			6.500,00	
02	**0807**	**INSTITUIÇÕES SEM FINS LUCRATIVOS**					
02	080701	INSTITUIÇÕES SEM FINS LUCRATIVOS	100.000,00	61.100,00		161.100,00	
02	**0808**	**FAMÍLIAS**					
02	080802	OUTRAS	25.000,00		21.500,00	3.500,00	
02	**09**	**ACTIVOS FINANCEIROS**					
02	**0906**	**EMPRÉSTIMOS A MÉDIO E LONGO PRAZOS**					
02	090601	SOCIEDADES E QUASE-SOCIEDADES NÃO FINANCEIRAS- PRIVADAS	1,00			1,00	
02	**0907**	**ACÇÕES E OUTRAS PARTICIPAÇÕES**					
02	090701	SOCIEDADES E QUASE-SOCIEDADES NÃO FINANCEIRAS- PRIVADAS	1,00			1,00	
02	**0908**	**UNIDADES DE PARTICIPAÇÃO**					
02	090802	SOCIEDADES E QUASE-SOCIEDADES NÃO FINANCEIRAS- PÚBLICAS	53.232,00			53.232,00	
02	**10**	**PASSIVOS FINANCEIROS**					
02	**1005**	**EMPRÉSTIMOS A CURTO PRAZO**					
02	100503	SOCIEDADES FINANCEIRAS- BANCOS E OUTRAS INSTITUIÇÕES FINANCEIRAS	1,00			1,00	
02	**1006**	**EMPRÉSTIMOS A MÉDIO E LONGO PRAZOS**					
02	100603	SOCIEDADES FINANCEIRAS- BANCOS E OUTRAS INSTITUIÇÕES FINANCEIRAS	661.000,00	13.500,00		674.500,00	
02	100605	ADMINISTRAÇÃO PÚBLICA CENTRAL- ESTADO	1,00			1,00	
02	**1007**	**OUTROS PASSIVOS FINANCEIROS**					
02	100705	ADMINISTRAÇÃO PÚBLICA CENTRAL- ESTADO	1,00			1,00	
02	**11**	**OUTRAS DESPESAS DE CAPITAL**					
02	**1102**	**DIVERSAS**					
02	110201	Restituições	10,00			10,00	
02	110299	Outras	110.990,00			110.990,00	
		TOTAL ...	21.715.000,00	3.273.567,25	3.795.244,00	21.193.323,25	

ORGÃO EXECUTIVO

Em 22 de Maio de 2020

ORGÃO DELIBERATIVO

Em 29 de Maio de 2020

ENTIDADE

MUNICIPIO DA POVOA DE LANHOSO

MODIFICAÇÕES AO PLANO DE ATIVIDADES MUNICIPAIS

TOTAL DE ALTERAÇÕES : 13
TOTAL DE REVISÕES : ANO CONTABILISTICO: 2019 PERÍODO: 2019/01/01 a 2019/12/31

OBJECTIVO / PROGRAMA / PROJECTO / ACÇÃO	IDENTIFICAÇÃO DO PROJ. ACÇÃO	DESCRIÇÃO	RESPONSÁVEL	DATAS		EX	CÓDIGO ORÇAMENTAL	VALOR REALIZADO	2019					ANOS SEGUINTES				MODIFICAÇÕES
				INICIO	FIM				TOTAL		FINANC. DEFINIDO		FINANCIAMENTO NÃO DEFINIDO	2020	2021	2022	SEGUINTES	
									DOT. INICAL	DOT. CORRIGIDA	DOT. INICIAL	DOT. CORRIGIDA						
1.		**Funções gerais**																
1.2.		**Segurança e ordem públicas**																
1.2.1.		**Protecção civil e luta contra incêndios**																
1.2.1.	01	2003 **Proteção Civil**																
1.2.1.	0101	2014 A 1 Apoio à Associação Humanitária de Bombeiros Voluntários	PSAPC	2014/01/01	2023/12/31	9	02 040701				66.000,00	70.500,00		80.000,00	80.000,00	80.000,00	80.000,00	4.500,00
1.2.1.	0101	2014 A 1 Apoio à Associação Humanitária de Bombeiros Voluntários					02 080701		66.000,00	81.500,00		11.000,00						11.000,00
2.		**Funções sociais**																
2.1.		**Educação**																
2.1.2.		**Serviços auxiliares de ensino**																
2.1.2.	01	2009 **Ação social escolar**																
2.1.2.	0101	2018 A 1 Bolsas de Estudo	PE	2018/01/01	2023/12/31	9	02 04080202		93.000,00	72.400,00	93.000,00	72.400,00		100.000,00	100.000,00	100.000,00	100.000,00	-20.600,00
2.1.2.	0102	2014 A 4 Protocolos c/Juntas de Freguesia p/apoio nas actividades escolares	PE	2014/01/01	2023/12/31	9	02 04050102				57.000,00	57.000,00		80.000,00	80.000,00	80.000,00	80.000,00	
2.1.2.	0102	2014 A 4 Protocolos c/Juntas de Freguesia p/apoio nas actividades escolares					02 08050102		74.600,00	74.600,00	17.600,00	17.600,00						
2.1.2.	0103	2014 A 5 Ação social escolar, material pedagógico e apoio a projetos pedagógicos	PE	2014/01/01	2023/12/31	9	02 020115				26.500,00	24.700,00		60.000,00	60.000,00	60.000,00	60.000,00	-1.800,00
2.1.2.	0103	2014 A 5 Ação social escolar, material pedagógico e apoio a projetos pedagógicos					02 020120				1.000,00	50,00						-950,00
2.1.2.	0103	2014 A 5 Ação social escolar, material pedagógico e apoio a projetos pedagógicos					02 040305				26.500,00	33.200,00						6.700,00
2.1.2.	0103	2014 A 5 Ação social escolar, material pedagógico e apoio a projetos pedagógicos					02 080306		54.001,00	66.141,00	1,00	8.191,00						8.190,00
2.1.2.	0105	2004 A 4 Transportes escolares	PE	2002/01/01	2023/12/31	9	02 020210		430.000,00	424.000,00	430.000,00	424.000,00		450.000,00	450.000,00	450.000,00	450.000,00	-6.000,00
2.1.2.	0106	2014 A 6 Protocolos de cooperação p/prolongamentos de horário, fornecimento de refeições nas atividades educativas	PE	2014/01/01	2023/12/31	9	02 020105				20.000,00	11.000,00		400.000,00	400.000,00	400.000,00	400.000,00	-9.000,00
2.1.2.	0106	2014 A 6 Protocolos de cooperação p/prolongamentos de horário, fornecimento de refeições nas atividades educativas					02 040701		370.000,00	397.500,00	350.000,00	386.500,00						36.500,00
2.1.2.	0107	2018 A 2 Prémios de mérito escolar	PE	2018/01/01	2023/12/31	9	02 020115		1.000,00	1.000,00	1.000,00	1.000,00		1.500,00	1.500,00	1.500,00	1.500,00	
2.1.2.	0109	2018 A 3 Atividades educacionais	PE	2018/01/01	2023/12/31	9	02 020115				300,00	300,00		15.000,00	15.000,00	15.000,00	15.000,00	
2.1.2.	0109	2018 A 3 Atividades educacionais					02 020121				500,00	3.500,00						3.000,00
2.1.2.	0109	2018 A 3 Atividades educacionais					02 020210				2.500,00	2.200,00						-300,00
2.1.2.	0109	2018 A 3 Atividades educacionais					02 020225		8.000,00	8.800,00	4.700,00	2.800,00						-1.900,00
2.1.2.	0110	2018 A 4 Regime de fruta alimentar	PE	2018/01/01	2023/12/31	9	02 020121		10.000,00	10.300,00	10.000,00	10.300,00		10.000,00	10.000,00	10.000,00	10.000,00	300,00
2.2.		**Saúde**																
2.2.1.		**Serviços individuais de saúde**																
2.2.1.	01	2014 A 9 Promoção da saude e Qualidade de Vida	PAS	2014/01/01	2023/12/31	9	02 020121					100,00		12.000,00	12.000,00	12.000,00	12.000,00	100,00
2.2.1.	01	2014 A 9 Promoção da saude e Qualidade de Vida					02 020210					1.100,00						1.100,00
2.2.1.	01	2014 A 9 Promoção da saude e Qualidade de Vida					02 020216				6.250,00	11.030,00						4.780,00
2.2.1.	01	2014 A 9 Promoção da saude e Qualidade de Vida					02 020217				250,00	410,00						160,00
2.2.1.	01	2014 A 9 Promoção da saude e Qualidade de Vida					02 020220		10.500,00	12.650,00	4.000,00	10,00						-3.990,00
2.2.1.	03	2014 A 10 Desenvolvimento de atividades c/idosos e Centros de Convivio	PAS	2014/01/01	2023/12/31	9	02 020115				500,00	1.600,00		50.000,00	50.000,00	50.000,00	50.000,00	1.100,00
2.2.1.	03	2014 A 10 Desenvolvimento de atividades c/idosos e Centros de Convivio					02 020121				10.000,00	10.900,00						900,00
2.2.1.	03	2014 A 10 Desenvolvimento de atividades c/idosos e Centros de Convivio					02 020210					1.800,00						1.800,00

ENTIDADE

MUNICIPIO DA POVOA DE LANHOSO

TOTAL DE ALTERAÇÕES : 13
TOTAL DE REVISÕES : ANO CONTABILISTICO: 2019 PERÍODO: 2019/01/01 a 2019/12/31

OBJECTIVO / PROGRAMA / PROJECTO / ACÇÃO	IDENTIFICAÇÃO DO PROJ. ACÇÃO	DESCRIÇÃO	RESPONSÁVEL	DATAS		EX	CÓDIGO ORÇAMENTAL	VALOR REALIZADO	2019					ANOS SEGUINTES				MODIFICAÇÕES
									TOTAL		FINANC. DEFINIDO		FINANCIAMENTO NÃO DEFINIDO	2020	2021	2022	SEGUINTES	
				INICIO	FIM				DOT. INICAL	DOT. CORRIGIDA	DOT. INICIAL	DOT. CORRIGIDA						
		A TRANSPORTAR...							1.117.101,00	1.148.891,00	1.127.601,00	1.163.191,00		1.258.500,00	1.258.500,00	1.258.500,00	1258500,00	35.590,00
2.2.1. 03	2014 A 10	Desenvolvimento de atividades c/idosos e Centros de Convivio					02 020225				7.500,00	9.550,00						2.050,00
2.2.1. 03	2014 A 10	Desenvolvimento de atividades c/idosos e Centros de Convivio					02 04050102		36.250,00	34.100,00	18.250,00	10.250,00						-8.000,00
2.3.		**Segurança e acção sociais**																
2.3.2.		**Acção social**																
2.3.2. 02	2018 A 5	Banco de Voluntariado/Loja Social	PAS	2018/01/01	2023/12/31	9	02 020106				7.500,00	7.350,00		12.000,00	12.000,00	12.000,00	12.000,00	-150,00
2.3.2. 02	2018 A 5	Banco de Voluntariado/Loja Social					02 020121		8.500,00	8.350,00	1.000,00	1.000,00						
2.3.2. 04	2014 A 12	Subsidios ao arrendamento a estratos socias desfavorecidos	PAS	2014/01/01	2023/12/31	9	02 04080202		80.000,00	70.000,00	80.000,00	70.000,00		85.000,00	85.000,00	85.000,00	85.000,00	-10.000,00
2.3.2. 01	2018 A 8	Projecto NaturaLanhoso	PAS	2018/01/01	2023/12/31	9	02 04080202		70.000,00	62.000,00	70.000,00	62.000,00		75.000,00	75.000,00	75.000,00	75.000,00	-8.000,00
2.3.2. 05	2018 A 6	Programa de Conforto habitacional	PAS	2018/01/01	2023/12/31	9	02 080802		25.000,00	3.500,00	25.000,00	3.500,00		25.000,00	25.000,00	25.000,00	25.000,00	-21.500,00
2.3.2. 06	2018 A 7	Programa Viver +	PAS	2018/01/01	2023/12/31	9	02 04080201		30.000,00	35.350,00	30.000,00	35.350,00		35.000,00	35.000,00	35.000,00	35.000,00	5.350,00
2.3.2. 02	2018 A 20	Póvoa + Saúde	PAS	2019/01/01	2023/12/31	0	02 040701		30.000,00	15.000,00	30.000,00	15.000,00		40.000,00	40.000,00	40.000,00	40.000,00	-15.000,00
2.3.2. 01	2019 A 2	Programa Crescelanhoso	PAS	2019/06/30	2023/12/31	0			10.000,00	10.000,00			10.000,00	30.000,00	30.000,00	30.000,00	30.000,00	
2.4.		**Habitação e servicos colectivos**																
2.4.3.		**Saneamento**																
2.4.3.1.		**Esgotos domésticos**																
2.4.3.1. 02	2007 A 87	Tratamento de Aguas Residuais	PA	2007/01/01	2023/12/31	9	02 020220		600.000,00	600.000,00	600.000,00	600.000,00		650.000,00	700.000,00	750.000,00	800.000,00	
2.4.4.		**Abastecimento de Água**																
2.4.4. 02	2007 A 86	Abastecimento de Agua ao concelho	PA	2007/01/01	2023/12/31	9	02 02011601		630.000,00	625.000,00	630.000,00	625.000,00		650.000,00	680.000,00	700.000,00	750.000,00	-5.000,00
2.4.5.		**Residuos sólidos**																
2.4.5. 03	2004 A 41	Tratamento de residuos sólidos	PA	2002/01/01	2023/12/31	9	02 020220		210.000,00	210.000,00	210.000,00	210.000,00		215.000,00	225.000,00	230.000,00	235.000,00	
2.4.6.		**Protecção do meio ambiente e conservação da natureza**																
2.4.6. 01	2008	**Ambiente**																
2.4.6. 0105	2004 A 54	Manutenção dos espaços verdes e jardins municipais	PA	2002/01/01	2023/12/31	9	02 020121				45.000,00	49.000,00		50.000,00	50.000,00	50.000,00	50.000,00	4.000,00
2.4.6. 0105	2004 A 54	Manutenção dos espaços verdes e jardins municipais					02 020220		50.000,00	50.000,00	5.000,00	1.000,00						-4.000,00
2.4.6. 01	2019 A 1	Vacinação de animais	OA	2019/01/01	2023/12/31									30.000,00	30.000,00	30.000,00	30.000,00	
2.5.		**Servicos culturais, recreativos e religiosos**																
2.5.1.		**Cultura**																
2.5.1. 01	2004	**Actividades culturais**																
2.5.1. 0101	2018 A 9	Festas Tradicionais de S. Jose	PCT	2018/01/01	2023/12/31	9	02 020115				700,00	2.150,00		100.000,00	100.000,00	100.000,00	100.000,00	1.450,00
2.5.1. 0101	2018 A 9	Festas Tradicionais de S. Jose					02 020121				7.000,00	1.075,00						-5.925,00
2.5.1. 0101	2018 A 9	Festas Tradicionais de S. Jose					02 020216				41.000,00	67.000,50						26.000,50
2.5.1. 0101	2018 A 9	Festas Tradicionais de S. Jose					02 020217				4.000,00	2.970,00						-1.030,00
2.5.1. 0101	2018 A 9	Festas Tradicionais de S. Jose					02 04050102				5.250,00	4.750,00						-500,00
2.5.1. 0101	2018 A 9	Festas Tradicionais de S. Jose					02 040701				27.500,00	25.500,00						-2.000,00
2.5.1. 0101	2018 A 9	Festas Tradicionais de S. Jose					02 06020305		87.700,00	108.815,50	2.250,00	5.370,00						3.120,00
2.5.1. 0102	2006 A 80	Subsidios a associações culturais	PCT	2004/01/01	2023/12/31	9	02 040701		41.000,00	36.000,00	41.000,00	36.000,00		42.000,00	42.000,00	42.000,00	42.000,00	-5.000,00
2.5.1. 0103	2018 A 10	Eventos e manifestações culturais	PCT	2018/01/01	2023/12/31	9	02 020115				500,00	400,00		100.000,00	100.000,00	100.000,00	100.000,00	-100,00
2.5.1. 0103	2018 A 10	Eventos e manifestações culturais					02 020121				2.500,00	6.500,00						4.000,00
2.5.1. 0103	2018 A 10	Eventos e manifestações culturais					02 020210					350,00						350,00
2.5.1. 0103	2018 A 10	Eventos e manifestações culturais					02 020216				43.000,00	57.534,50						14.534,50
2.5.1. 0103	2018 A 10	Eventos e manifestações culturais					02 020217				2.000,00	2.000,00						
2.5.1. 0103	2018 A 10	Eventos e manifestações culturais					02 040701				5.500,00							-5.500,00
2.5.1. 0103	2018 A 10	Eventos e manifestações culturais					02 04080202				500,00	500,00						
2.5.1. 0103	2018 A 10	Eventos e manifestações culturais					02 06020305		58.500,00	71.384,50	4.500,00	4.100,00						-400,00
2.5.1. 01	2018 A 11	Dinamização do Teatro	PCT	2018/01/01	2023/12/31	9	02 010107				8.160,00	8.160,00		50.000,00	50.000,00	50.000,00	50.000,00	
2.5.1. 01	2018 A 11	Dinamização do Teatro					02 020115				1.000,00							-1.000,00
2.5.1. 01	2018 A 11	Dinamização do Teatro					02 020121				1.740,00	2.840,00						1.100,00
2.5.1. 01	2018 A 11	Dinamização do Teatro					02 020216				11.600,00	14.600,00						3.000,00
2.5.1. 01	2018 A 11	Dinamização do Teatro					02 020217				2.750,00	2.250,00						-500,00

ENTIDADE

MUNICIPIO DA POVOA DE LANHOSO

TOTAL DE ALTERAÇÕES : 13
TOTAL DE REVISÕES : ANO CONTABILISTICO: 2019 PERÍODO: 2019/01/01 a 2019/12/31

OBJECTIVO / PROGRAMA / PROJECTO / ACÇÃO	IDENTIFICAÇÃO DO PROJ. ACÇÃO	DESCRIÇÃO	RESPONSÁVEL	DATAS		EX	CÓDIGO ORÇAMENTAL	VALOR REALIZADO	2019					ANOS SEGUINTES				MODIFICAÇÕES
									TOTAL		FINANC. DEFINIDO		FINANCIAMENTO NÃO DEFINIDO	2020	2021	2022	SEGUINTES	
				INICIO	FIM				DOT. INICAL	DOT. CORRIGIDA	DOT. INICIAL	DOT. CORRIGIDA						
							A TRANSPORTAR...		3.084.051,00	3.088.391,00	3.099.301,00	3.106.241,00	10.000,00	3.447.500,00	3.537.500,00	3.612.500,00	3717500,00	6.940,00
2.5.1. 01	2018 A 11	Dinamização do Teatro					02 020220				2.750,00	1.550,00						-1.200,00
2.5.1. 01	2018 A 11	Dinamização do Teatro					02 040701				8.000,00	8.000,00						
2.5.1. 01	2018 A 11	Dinamização do Teatro					02 06020305		37.000,00	38.400,00	1.000,00	1.000,00						
2.5.1. 01	2018 A 18	Cultura para Todos	PCT	2018/01/01	2020/12/31	1			30.670,00	30.670,00			30.670,00	30.660,00				
2.5.2.		**Desporto, recreio e lazer**																
2.5.2. 01	2008	**Actividades Desportivas, Recreativas e de Lazer**																
2.5.2. 0106	2006 A 44	Subsidios de apoio a actividades desportivas	PD	2002/01/01	2023/12/31	9	02 040701		130.000,00	147.600,00	130.000,00	147.600,00		130.000,00	130.000,00	130.000,00	130.000,00	17.600,00
2.5.2. 0107	2018 A 14	Juventude em movimento	PJ	2018/01/01	2023/12/31	9	02 04080201		25.000,00	25.000,00	25.000,00	25.000,00		25.000,00	25.000,00	25.000,00	25.000,00	
2.5.2. 0109	2018 A 13	Dinamização de atividades no âmbito da Juventude	PJ	2018/01/01	2023/12/31	9	02 020115				250,00	1.630,00		50.000,00	50.000,00	50.000,00	50.000,00	1.380,00
2.5.2. 0109	2018 A 13	Dinamização de atividades no âmbito da Juventude					02 020121				750,00	2.750,00						2.000,00
2.5.2. 0109	2018 A 13	Dinamização de atividades no âmbito da Juventude					02 020216				43.750,00	24.960,00						-18.790,00
2.5.2. 0109	2018 A 13	Dinamização de atividades no âmbito da Juventude					02 020217		45.000,00	29.840,00	250,00	500,00						250,00
2.5.2. 0110	2018 A 15	Espaço Jovem	PJ	2018/01/01	2023/12/31	9	02 020115				750,00	550,00		10.000,00	10.000,00	10.000,00	10.000,00	-200,00
2.5.2. 0110	2018 A 15	Espaço Jovem					02 020120				500,00	500,00						
2.5.2. 0110	2018 A 15	Espaço Jovem					02 020216				2.000,00	200,00						-1.800,00
2.5.2. 0110	2018 A 15	Espaço Jovem					02 020217		4.000,00	1.500,00	750,00	250,00						-500,00
2.5.2. 01	2018 A 16	Férias ativas	PJ	2018/01/01	2023/12/31	9	02 020105				3.500,00	10.100,00		10.000,00	10.000,00	10.000,00	10.000,00	6.600,00
2.5.2. 01	2018 A 16	Férias ativas					02 020121				1.250,00	7.750,00						6.500,00
2.5.2. 01	2018 A 16	Férias ativas					02 020210					400,00						400,00
2.5.2. 01	2018 A 16	Férias ativas					02 020225		7.500,00	20.450,00	2.750,00	2.200,00						-550,00
2.5.2. 02	2016 A 12	Dinamização dos espaços desportivos, recreativos e lazer	PD	2016/01/01	2023/12/31	9	02 010107							80.000,00	80.000,00	80.000,00	80.000,00	
2.5.2. 02	2016 A 12	Dinamização dos espaços desportivos, recreativos e lazer					02 020105				1.800,00	6.325,00						4.525,00
2.5.2. 02	2016 A 12	Dinamização dos espaços desportivos, recreativos e lazer					02 020115				2.450,00	2.350,00						-100,00
2.5.2. 02	2016 A 12	Dinamização dos espaços desportivos, recreativos e lazer					02 020121				1.000,00	1.800,00						800,00
2.5.2. 02	2016 A 12	Dinamização dos espaços desportivos, recreativos e lazer					02 020216				1.250,00	2.025,00						775,00
2.5.2. 02	2016 A 12	Dinamização dos espaços desportivos, recreativos e lazer					02 020217				2.000,00	1.880,00						-120,00
2.5.2. 02	2016 A 12	Dinamização dos espaços desportivos, recreativos e lazer					02 020218					4.015,00						4.015,00
2.5.2. 02	2016 A 12	Dinamização dos espaços desportivos, recreativos e lazer					02 020220				70.000,00	74.850,00						4.850,00
2.5.2. 02	2016 A 12	Dinamização dos espaços desportivos, recreativos e lazer					02 020225					2.575,00						2.575,00
2.5.2. 02	2016 A 12	Dinamização dos espaços desportivos, recreativos e lazer					02 06020305		78.500,00	95.820,00								
3.		**Funções económicas**																
3.2.		**Indústria e energia**																
3.2. 01	2003	**Iluminação Pública**																
3.2. 0101	2014 A 20	Encargos com a iluminação pública	PFOM	2014/01/01	2023/12/31	9	02 020225		750.000,00	700.000,00	750.000,00	700.000,00		750.000,00	750.000,00	750.000,00	750.000,00	-50.000,00
3.4.		**Comércio e turismo**																
3.4.2.		**Turismo**																
3.4.2. 01	2018 A 17	Dinamização de atividades do âmbito da promoção do Turismo(feiras e exposições) e do Patrimonio Turistico	PCT	2018/01/01	2023/12/31	9	02 020115				500,00	500,00		35.000,00	35.000,00	35.000,00	35.000,00	

ENTIDADE

MUNICIPIO DA POVOA DE LANHOSO

TOTAL DE ALTERAÇÕES : 13
TOTAL DE REVISÕES : ANO CONTABILISTICO: 2019 PERÍODO: 2019/01/01 a 2019/12/31

OBJECTIVO / PROGRAMA / PROJECTO / ACÇÃO	IDENTIFICAÇÃO DO PROJ. ACÇÃO	DESCRIÇÃO	RESPONSÁVEL	DATAS		EX	CÓDIGO ORÇAMENTAL	VALOR	2019					ANOS SEGUINTES				MODIFICAÇÕES
									TOTAL		FINANC. DEFINIDO		FINANCIAMENTO NÃO DEFINIDO	2020	2021	2022	SEGUINTES	
				INICIO	FIM			REALIZADO	DOT. INICAL	DOT. CORRIGIDA	DOT. INICIAL	DOT. CORRIGIDA						
							A TRANSPORTAR...		4.191.721,00	4.177.671,00	4.151.551,00	4.137.501,00	40.670,00	4.568.160,00	4.627.500,00	4.702.500,00	4807500,00	-14.050,00
3.4.2. 01	2018 A 17	Dinamização de atividades do âmbito da promoção do Turismo(feiras e exposições) e do Patrimonio Turistico					02 02011603				5.000,00	50,00						-4.950,00
3.4.2. 01	2018 A 17	Dinamização de atividades do âmbito da promoção do Turismo(feiras e exposições) e do Patrimonio Turistico					02 020121				3.500,00	7.500,00						4.000,00
3.4.2. 01	2018 A 17	Dinamização de atividades do âmbito da promoção do Turismo(feiras e exposições) e do Patrimonio Turistico					02 020208				5.500,00							-5.500,00
3.4.2. 01	2018 A 17	Dinamização de atividades do âmbito da promoção do Turismo(feiras e exposições) e do Patrimonio Turistico					02 020216				6.000,00	20.700,00						14.700,00
3.4.2. 01	2018 A 17	Dinamização de atividades do âmbito da promoção do Turismo(feiras e exposições) e do Patrimonio Turistico					02 020217				3.000,00	3.000,00						
3.4.2. 01	2018 A 17	Dinamização de atividades do âmbito da promoção do Turismo(feiras e exposições) e do Patrimonio Turistico					02 020225				6.000,00	1.500,00						-4.500,00
3.4.2. 01	2018 A 17	Dinamização de atividades do âmbito da promoção do Turismo(feiras e exposições) e do Patrimonio Turistico					02 06020305		30.000,00	35.200,00	500,00	1.950,00						1.450,00
4.		**Outras funções**																
4.2.		**Transferências entre administrações**																
4.2.1.		**Administrações públicas**																
4.2.1. 01	2014 A 22	Transferências p/Juntas de Freguesia no âmbito da delegação de competencias, protocolos e acordos de execução	PFOM	2014/01/01	2023/12/31	9	02 04050102				470.000,00	481.400,00		2.000.000,00	2.500.000,00	2.500.000,00	2500000,00	11.400,00
4.2.1. 01	2014 A 22	Transferências p/Juntas de Freguesia no âmbito da delegação de competencias, protocolos e acordos de execução					02 08050102		1.070.000,00	1.081.400,00	600.000,00	600.000,00						
4.2.1. 01	2015 A 1	Comparticipação Municipal à CIM	PDE	2015/01/01	2023/12/31	9	02 04050104				156.000,00	130.000,00		100.000,00	100.000,00	100.000,00	100.000,00	-26.000,00
4.2.1. 01	2015 A 1	Comparticipação Municipal à CIM					02 08050104		162.500,00	136.500,00	6.500,00	6.500,00						
4.2.2.		**Administrações privadas**																
4.2.2. 01	2003	**Transferencias p/Administrações privadas**																
4.2.2. 0101	2008 A 55	Instituições sem fins lucrativos	PR	2008/01/01	2023/12/31	9	02 040701				75.000,00	71.500,00		180.000,00	180.000,00	180.000,00	180.000,00	-3.500,00
4.2.2. 0101	2008 A 55	Instituições sem fins lucrativos					02 080701		175.000,00	221.600,00	100.000,00	150.100,00						50.100,00
							TOTAL ...		5.629.221,00	5.652.371,00	5.588.551,00	5.611.701,00	40.670,00	6.848.160,00	7.407.500,00	7.482.500,00	7587500,00	23.150,00

ÓRGÃO EXECUTIVO

Em 22 de [illegible] de 2020

ÓRGÃO DELIBERATIVO

Em 29 de Junho de 2020

ENTIDADE

MUNICIPIO DA POVOA DE LANHOSO

MODIFICAÇÕES AO PLANO PLURIANUAL DE INVESTIMENTOS

TOTAL DE ALTERAÇÕES : 13
TOTAL DE REVISÕES : 2 ANO CONTABILISTICO: 2019 PERÍODO: 2019/01/01 a 2019/12/31

OBJECTIVO / PROGRAMA / PROJECTO / ACÇÃO	IDENTIFICAÇÃO DO PROJ. ACÇÃO	DESCRIÇÃO	RESPONSÁVEL	DATAS		EX	CÓDIGO ORÇAMENTAL	VALOR REALIZADO	2019					ANOS SEGUINTES				MODIFICAÇÕES
									TOTAL		FINANC. DEFINIDO		FINANCIAMENTO NÃO DEFINIDO	2020	2021	2022	SEGUINTES	
				INICIO	FIM				DOT. INICAL	DOT. CORRIGIDA	DOT. INICIAL	DOT. CORRIGIDA						
1.		**Funções gerais**																
1.1.		**Serviços gerais de administração pública**																
1.1.1.		**Administracao geral**																
1.1.1.1.		**Edificios**																
1.1.1.1.	01	2014 I 1 Conservação/beneficiação de Edificios Municipais	PFOM	2014/01/01	2023/12/31	9	02 020214					11.500,00		10.000,00	10.000,00	10.000,00	10.000,00	11.500,00
1.1.1.1.	01	2014 I 1 Conservação/beneficiação de Edificios Municipais					02 07010301		10.000,00	25.600,00	10.000,00	14.100,00						4.100,00
1.1.1.1.	02	2016 I 56 Reabilitação do Edificio dos Paços do Concelho	PFOM	2016/07/01	2018/06/30	4	02 07010301	335.488,43	1.000,00	1.000,00	1.000,00	1.000,00						
1.1.1.1.	01	2017 I 1 Aumento da eficiência energética em edificios municipais	PFOM	2017/01/01	2020/12/31	1	02 020214					6.360,00		539.000,00				6.360,00
1.1.1.1.	01	2017 I 1 Aumento da eficiência energética em edificios municipais					02 07010301		510.000,00	7.360,00	510.000,00	1.000,00						-509.000,00
1.1.1.2.		**Material de transporte**																
1.1.1.2.	02	2018 I 27 Equipamento de Transporte	OA	2018/01/01	2023/12/31	9	02 07010602				24.000,00	28.000,00		100.000,00	100.000,00	100.000,00	100.000,00	4.000,00
1.1.1.2.	02	2018 I 27 Equipamento de Transporte					02 070205		24.001,00	28.001,00	1,00	1,00						
1.1.1.3.		**Maquinaria e Equipamento**																
1.1.1.3.	01	2014 I 2 Equipamento p/serviços municipais	OA	2014/01/01	2023/12/31	9	02 070109				5.000,00	3.000,00		50.000,00	50.000,00	50.000,00	50.000,00	-2.000,00
1.1.1.3.	01	2014 I 2 Equipamento p/serviços municipais					02 07011002				38.000,00	23.000,00						-15.000,00
1.1.1.3.	01	2014 I 2 Equipamento p/serviços municipais					02 070111				4.500,00	12.800,00						8.300,00
1.1.1.3.	01	2014 I 2 Equipamento p/serviços municipais					02 070115				500,00	500,00						
1.1.1.3.	01	2014 I 2 Equipamento p/serviços municipais					02 070207		48.002,00	39.302,00	2,00	2,00						
1.1.1.3.	01	2006 I 13 Equipamento informatico - Modernização Administrativa	OA	2006/01/01	2023/12/31	9	02 070107				27.000,00	45.565,00		70.000,00	70.000,00	70.000,00	70.000,00	18.565,00
1.1.1.3.	01	2006 I 13 Equipamento informatico - Modernização Administrativa					02 070108				25.500,00	39.500,00						14.000,00
1.1.1.3.	01	2006 I 13 Equipamento informatico - Modernização Administrativa					02 070206		52.501,00	85.066,00	1,00	1,00						
2.		**Funções sociais**																
2.1.		**Educação**																
2.1.1.		**Ensino não superior**																
2.1.1.2.		**Ensino básico**																
2.1.1.2.	01	2018 I 19 Conservação/beneficiação de instalações Escolares	PE	2018/01/01	2023/12/31	9	02 07010305				25.000,00	3.970,00		50.000,00	50.000,00	50.000,00	50.000,00	-21.030,00
2.1.1.2.	01	2018 I 19 Conservação/beneficiação de instalações Escolares					02 07010405		25.500,00	4.470,00	500,00	500,00						
2.1.1.2.	02	2018 I 18 Equipamento	PE	2018/01/01	2023/12/31	9	02 070107				31.000,00	12.840,00		10.000,00	10.000,00	10.000,00	10.000,00	-18.160,00
2.1.1.2.	02	2018 I 18 Equipamento					02 070108				500,00	5,00						-495,00
2.1.1.2.	02	2018 I 18 Equipamento					02 07011002		34.000,00	15.345,00	2.500,00	2.500,00						
2.1.1.2.	01	2016 I 19 Requalificação e Modernização das Instalações da Escola Básica Gonçalo Sampaio	PE	2016/01/01	2020/12/31	1	02 020220				43.000,00	65.150,00						22.150,00
2.1.1.2.	01	2016 I 19 Requalificação e Modernização das Instalações da Escola Básica Gonçalo Sampaio					02 07010305				1.800.000,00	1.999.830,00						199.830,00
2.1.1.2.	01	2016 I 19 Requalificação e Modernização das Instalações da Escola Básica Gonçalo Sampaio					02 07011002		1.843.000,00	2.100.830,00		35.850,00						35.850,00
2.1.1.2.	01	2017 I 2 Projecto "Tu decides"	PE	2017/01/01	2023/12/31	1	02 07011002		10.000,00	10.000,00	10.000,00	10.000,00		10.000,00	10.000,00	10.000,00	10.000,00	
2.1.1.2.	02	2017 I 35 Salas de Aula do Futuro	PE	2017/07/01	2020/12/31	1	02 020214				3.075,00	4.000,00		3.075,00				925,00
2.1.1.2.	02	2017 I 35 Salas de Aula do Futuro					02 070107					705,00						705,00
2.1.1.2.	02	2017 I 35 Salas de Aula do Futuro					02 07011002		3.075,00	14.805,00		10.100,00						10.100,00
2.2.		**Saúde**																
2.2.1.		**Serviços individuais de saúde**																
2.2.1.	02	2018 I 15 Equipamento	PAS	2018/01/01	2023/12/31	9	02 07011002		500,00	500,00	500,00	500,00		5.000,00	5.000,00	5.000,00	5.000,00	
2.3.		**Segurança e acção sociais**																

OBJECTIVO / PROGRAMA / PROJECTO / ACÇÃO	IDENTIFICAÇÃO DO PROJ. ACÇÃO	DESCRIÇÃO	RESPONSÁVEL	DATAS		EX	CÓDIGO ORÇAMENTAL	VALOR	2019					ANOS SEGUINTES				MODIFICAÇÕES
									TOTAL		FINANC. DEFINIDO		FINANCIAMENTO NÃO DEFINIDO	2020	2021	2022	SEGUINTES	
				INICIO	FIM			REALIZADO	DOT. INICAL	DOT. CORRIGIDA	DOT. INICIAL	DOT. CORRIGIDA						
							A TRANSPORTAR...	335.488,43	2.561.579,00	2.332.279,00	2.561.579,00	2.332.279,00		847.075,00	305.000,00	305.000,00	305.000,00	-229.300,00
2.3.2.		**Acção social**																
2.3.2. 01	2016 I 9	Seniores Games (promover inclusão social, combate a probreza e a discriminação)- no âmbito da prioridade de investimento Idade + do POISE	PAS	2016/01/01	2020/12/31	1	02 07011002		35.000,00	35.000,00			35.000,00	35.000,00				
2.3.2. 02	2016 I 10	Pequenos Gestos para Grandes Mudanças - no âmbito da prioridade de investimento Idade + do POISE	PAS	2016/01/01	2020/12/31	1	02 07011002		45.000,00	45.000,00			45.000,00	35.000,00				
2.4.		**Habitação e servicos colectivos**																
2.4.1.		**Habitação**																
2.4.1. 01	2006	**Habitação social**																
2.4.1. 0102	2018 I 16	Construção/conservação de Habitações Sociais	PAS	2018/01/01	2023/12/31	9	02 07010203		2.500,00	9.500,00	2.500,00	9.500,00		10.000,00	10.000,00	10.000,00	10.000,00	7.000,00
2.4.2.		**Ordenamento do território**																
2.4.2.1.		**Planos municipais de ordenamento**																
2.4.2.1. 02	2002	**Ordenamento do territorio**																
2.4.2.1. 0202	2018 I 17	Mapas e Planos Municipais	OA	2018/01/01	2022/12/31	9	02 070113		46.000,00	50,00	46.000,00	50,00		81.000,00	10.000,00	10.000,00		-45.950,00
2.4.2.2.		**Reabilitação urbana e rural**																
2.4.2.2. 02	2002	**Reabilitação Urbana e Rural**																
2.4.2.2. 0202	2002 I 46	Construção e beneficiação de arruamentos e obras complementares	PFOM	2002/01/01	2022/12/31	9	02 07030301		462.500,00	562.595,00	462.500,00	562.595,00		100.000,00	100.000,00	100.000,00		100.095,00
2.4.2.2. 0203	2010 I 2	Expropriação e/ou aquisição de imoveis	OA	2010/01/01	2023/12/31	9	02 070101				1,00	1,00		94.000,00	94.000,00	20.000,00	5.000,00	
2.4.2.2. 0203	2010 I 2	Expropriação e/ou aquisição de imoveis					02 07010202				1,00	89.201,00						89.200,00
2.4.2.2. 0203	2010 I 2	Expropriação e/ou aquisição de imoveis					02 070301		3,00	89.203,00	1,00	1,00						
2.4.2.2. 01	2012	**Centros Civicos**																
2.4.2.2. 0101	2012 I 2	Centro Cívico de Campo	PFOM	1905/09/01	2020/12/31	1								62.500,00				
2.4.2.2. 0102	2012 I 3	Centro Cívico de Garfe	PFOM	2020/01/01	2020/12/31	1								75.000,00				
2.4.2.2. 0104	2012 I 5	Centro Cívico de St. Emilião	PFOM	2020/01/01	2020/12/31	1								37.500,00				
2.4.2.2. 0109	2014 I 39	Centro Cívico de Sobradelo da Goma	PFOM	2020/01/01	2020/12/31	1								75.000,00				
2.4.2.2. 0111	2017 I 30	Centro Cívico de Esperança	PFOM	2019/03/01	2020/12/31	0	02 07030301		76.500,00					102.000,00				
2.4.2.2. 0112	2017 I 31	Centro Cívico de Brunhais	PFOM	2020/03/01	2020/12/31	0								30.000,00				
2.4.2.2. 01	2016	**Pojectos de mobilidade e regeneração urbanas na Vila da Póvoa de Lanhoso**																
2.4.2.2. 0101	2016 I 15	Praça Eng. Armando Rodrigues	DGUP	2016/01/01	2018/12/31	2	02 07030301		1.000,00	1.000,00	1.000,00	1.000,00						
2.4.2.2. 0104	2016 I 51	Largo do Amparo e Largo da Alegria	PFOM	2016/07/01	2018/12/31	4	02 07030301	160.387,82	1.000,00	1.000,00	1.000,00	1.000,00						
2.4.2.2. 0105	2016 I 58	Requalificação de redes pedonais na Póvoa de Lanhoso	PFOM	2016/07/01	2019/12/31	2	02 07030301		350.000,00	150.000,00	350.000,00	150.000,00						-200.000,00
2.4.2.2. 05	2016 I 55	Requalificação do Pontido - Fase I	PFOM	2016/07/01	2018/12/31	4	02 07030305	360.642,00	1.000,00	1.000,00	1.000,00	1.000,00						
2.4.2.2. 01	2018 I 21	Requalificação das Infraestrururas do Loteamento da Requezenda em Póvoa de Lanhoso	PFOM	2018/01/01	2019/12/31	1	02 07030301		343.000,00	244.200,00	343.000,00	244.200,00		98.800,00				-98.800,00
2.4.2.2. 02	2018 I 26	Beneficiação de muro de suporte do Loteamento do lugar de Bagaes em Póvoa de Lanhoso	PFOM	2019/01/01	2020/12/31	0	02 07030301		50.000,00	50.000,00			50.000,00	50.000,00				
2.4.2.2. 03	2018 I 24	Pavimentação da faixa de rodagem e infraestruturas nas Ruas Dr. Manuel Ferreira, Luis de Camões, Capitão Tinoco de Faria e Dr. Gonçalo Sampaio na Vila de Póvoa de Lanhoso	PFOM	2018/01/01	2019/12/31	1	02 07030301	157.833,75	1.000,00	1.000,00	1.000,00	1.000,00						
2.4.2.2. 05	2018 I 35	Pavimentação da faixa de rodagem e infraestruturas nas Ruas Martim Moniz, 1º de Maio e Dr. Francisco Sá Carneiro na Vila de Póvoa de Lanhoso	PFOM	2019/06/30	2020/12/31	0	02 07030301		37.500,00	37.500,00			37.500,00	37.500,00				

OBJECTIVO / PROGRAMA / PROJECTO / ACÇÃO	IDENTIFICAÇÃO DO PROJ. ACÇÃO	DESCRIÇÃO	RESPONSÁVEL	DATAS		EX	CÓDIGO ORÇAMENTAL	VALOR	2019					ANOS SEGUINTES				MODIFICAÇÕES
									TOTAL		FINANC. DEFINIDO		FINANCIAMENTO NÃO DEFINIDO					
				INICIO	FIM			REALIZADO	DOT. INICAL	DOT. CORRIGIDA	DOT. INICIAL	DOT. CORRIGIDA		2020	2021	2022	SEGUINTES	
							A TRANSPORTAR...	1.014.352,00	4.013.582,00	3.559.327,00	3.769.582,00	3.391.827,00	167.500,00	1.770.375,00	519.000,00	445.000,00	320.000,00	-377.755,00
2.4.2.2. 02	2019 I 21	Requalificação da Zona Fluvial de Vides e da Rua do Carvoeiro na Freguesia de Serzedelo	PFOM	2019/01/01	2020/12/31	0	02 07030301		39.750,00					53.000,00				
2.4.2.2. 03	2019 I 7	Requalificação da Av. de Ferreiros na Freguesia de Ferreiros	PFOM	2019/01/01	2020/12/31	0	02 07030301		63.750,00	94.750,00		94.750,00						94.750,00
2.4.2.2. 04	2019 I 8	Requalificação da Rua de Várzea na Freguesia de Monsul	PFOM	2019/01/01	2020/12/31	0	02 07030301		48.000,00					64.500,00				
2.4.2.2. 05	2019 I 9	Requalificação da Rua da Misericórdia na Freguesia da Póvoa de Lanhoso	PFOM	2019/01/01	2020/12/31	0	02 07030301		39.750,00					70.000,00				
2.4.2.2. 06	2019 I 10	Requalificação das Ruas de S. Bento e N.S.ª de Fátima na Freguesia de St. Emilião	PFOM	2019/01/01	2020/12/31	0	02 07030301		39.750,00	12.150,00		12.150,00		40.850,00				12.150,00
2.4.2.2. 07	2019 I 11	Requalificação do Bairro N. S.ª Fátima na Freguesia de Travassos	PFOM	2019/01/01	2020/12/31	0	02 07030301		33.000,00					44.000,00				
2.4.2.2. 08	2019 I 12	Requalificação das Ruas da Alegria, Questeiros, Batoca, Quintela, Fonte Paredes, Barroco e Travessa da Maia na União de Freguesia de Verim, Friande e Ajude	PFOM	2019/01/01	2020/12/31	0	02 07030301		104.250,00					139.000,00				
2.4.2.2. 09	2019 I 13	Requalificação da Rua de S. Tiago na Freguesia de Vilela	PFOM	2019/01/01	2020/12/31	0	02 07030301		27.750,00					40.000,00				
2.4.2.2. 10	2019 I 14	Requalificação do Centro Cívico na Freguesia de Lanhoso	PFOM	2019/01/01	2020/12/31	0	02 07030301		48.000,00					89.100,00				
2.4.2.2. 11	2019 I 15	Requalificação das Ruas de Nasce e Frades na União de Freguesias de Calvos e Frades	PFOM	2019/01/01	2020/12/31	0	02 07030301		63.750,00					85.000,00				
2.4.2.2. 12	2019 I 16	Requalificação da Poça de Varziela e das Ruas da Serra e dos Tânhedos na Freguesia de Rendufinho	PFOM	2019/01/01	2020/12/31	0	02 07030301		49.500,00	14.050,00		14.050,00		51.950,00				14.050,00
2.4.2.2. 13	2019 I 17	Requalificação da Rua do Parque Industrial na União de Freguesias de Campos e Louredo	PFOM	2019/01/01	2020/12/31	0	02 07030301		85.500,00					114.000,00				
2.4.2.2. 14	2019 I 18	Requalificação da Rua do Longainho na Freguesia de Geraz do Minho	PFOM	2019/01/01	2020/12/31	0	02 07030301		34.500,00					46.000,00				
2.4.2.2. 15	2019 I 19	Construção de um novo arruamento na Freguesia de Galegos	PFOM	2019/01/01	2020/12/31	0	02 07030301							32.000,00				
2.4.2.2. 15	2019 I 19	Construção de um novo arruamento na Freguesia de Galegos					02 07030302		24.000,00									
2.4.2.2. 16	2019 I 20	Requalificação da E.M. 1359 nas Freguesias de S. João de Rei e Rendufinho	PFOM	2019/01/01	2020/12/31	0	02 07030301		47.250,00					63.000,00				
2.4.2.3.		**Serviços colectivos**																
2.4.2.3. 01	2004 I 31	Serviços Colectivos	PFOM	2004/01/01	2023/12/31	9	02 07010307				7.000,00	17.000,00		100.000,00	100.000,00	100.000,00	100.000,00	10.000,00
2.4.2.3. 01	2004 I 31	Serviços Colectivos					02 07010401				1,00	1,00						
2.4.2.3. 01	2004 I 31	Serviços Colectivos					02 07010413		12.001,00	22.001,00	5.000,00	5.000,00						
2.4.3.		**Saneamento**																
2.4.3.1.		**Esgotos domésticos**																
2.4.3.1. 02	2004 I 36	Construção/beneficiação de redes de saneamento do concelho	PA	2004/01/01	2023/12/31	9	02 07030302		50.000,00	40.000,00	50.000,00	40.000,00		50.000,00	50.000,00	50.000,00	50.000,00	-10.000,00
2.4.3.1. 03	2014 I 23	Fecho da Rede de Saneamento na Freguesia de Galegos	PA	2019/01/01	2021/12/31	0	02 07030302							25.120,00	30.000,00			
2.4.3.1. 04	2014 I 31	Fecho da Rede de Saneamento através da ligação da Rua da Igreja ao emissário das Águas do Norte - Garfe	PA	2016/01/01	2019/12/31	2	02 07030302		115.000,00	115.000,00	115.000,00	115.000,00						
2.4.3.1. 06	2014 I 32	Fecho da Rede de Saneamento na Freguesia de Lanhoso	PA	2019/01/01	2021/12/31	0	02 07030302							21.750,00	30.000,00			

ENTIDADE

MUNICIPIO DA POVOA DE LANHOSO

MODIFICAÇÕES AO PLANO PLURIANUAL DE INVESTIMENTOS

TOTAL DE ALTERAÇÕES : 13
TOTAL DE REVISÕES : 2 ANO CONTABILISTICO: 2019 PERÍODO: 2019/01/01 a 2019/12/31

OBJECTIVO / PROGRAMA / PROJECTO / ACÇÃO	IDENTIFICAÇÃO DO PROJ. ACÇÃO	DESCRIÇÃO	RESPONSÁVEL	DATAS		EX	CÓDIGO ORÇAMENTAL	VALOR	2019					ANOS SEGUINTES				MODIFICAÇÕES
									TOTAL		FINANC. DEFINIDO		FINANCIAMENTO NÃO DEFINIDO	2020	2021	2022	SEGUINTES	
				INICIO	FIM			REALIZADO	DOT. INICAL	DOT. CORRIGIDA	DOT. INICIAL	DOT. CORRIGIDA						
							A TRANSPORTAR...	1.014.352,00	4.939.083,00	3.857.278,00	3.946.583,00	3.689.778,00	167.500,00	2.899.645,00	729.000,00	595.000,00	470.000,00	-256.805,00
2.4.3.1. 08	2014 I 34	Fecho da Rede de Saneamento na Freguesia de Povoa de Lanhoso	PA	2019/01/01	2021/12/31	0	02 07030302							60.000,00	72.500,00			
2.4.3.1. 10	2014 I 35	Fecho da Rede de Saneamento na Freguesia de St. Emilião	PA	2016/01/01	2019/12/31	2	02 07030302		60.000,00	35.200,00	60.000,00	35.200,00						-24.800,00
2.4.3.1. 16	2014 I 37	Fecho da Rede de Saneamento na Freguesia de Vilela	PA	2014/01/01	2018/12/31	4	02 07030302		100,00	950,00	100,00	950,00						850,00
2.4.3.1. 19	2014 I 33	Fecho da Rede de Saneamento em Louredo, incluindo ligações ao emissário	PA	2014/01/01	2019/12/31	2	02 07030302		280.000,00	244.200,00	280.000,00	244.200,00						-35.800,00
2.4.3.1. 21	2014 I 30	Fecho da Rede de Saneamento na União de Freguesia de Fonte Arcada e Oliveira	PA	2019/01/01	2021/12/31	0	02 07030302							70.000,00	100.000,00			
2.4.3.1. 02	2016 I 42	Fecho da Rede de Saneamento na EN 205 e ligação ao emissário das Águas do Norte em Taide	PA	2016/05/01	2019/12/31	2	02 07030302		160.000,00	160.000,00	160.000,00	160.000,00						
2.4.3.1. 03	2016 I 43	Fecho da Rede de Saneamento no Bobeiro em Taide/Fontarcada	PA	2016/05/01	2019/12/31	2	02 07030302		135.000,00	135.000,00	135.000,00	135.000,00						
2.4.3.1. 04	2016 I 44	Fecho da Rede de Saneamento em Campo	PA	2016/05/01	2019/12/31	2	02 07030302		130.000,00	96.500,00	130.000,00	96.500,00						-33.500,00
2.4.3.2.		**Águas pluviais**																
2.4.3.2. 01	2002	**Outros esgotos**																
2.4.3.2. 0102	2002 I 59	Construção, remodelação e manutenção da rede geral	PA	2002/01/01	2023/12/31	9	02 07030302		10.000,00	1.300,00	10.000,00	1.300,00		25.000,00	25.000,00	25.000,00	25.000,00	-8.700,00
2.4.4.		**Abastecimento de Água**																
2.4.4. 02	2002 I 65	Remodelação e ampliação da rede de Abastecimento de Água	PA	2002/01/01	2023/12/31	9	02 07030307		30.000,00	41.500,00	30.000,00	41.500,00		100.000,00	100.000,00	100.000,00	100.000,00	11.500,00
2.4.4. 03	2018 I 28	Equipamento Basico	PA	2018/01/01	2023/12/31	0	02 07011002		25.000,00	19.000,00	25.000,00	19.000,00		25.000,00	25.000,00	25.000,00	25.000,00	-6.000,00
2.4.4. 01	2016 I 30	Fecho da Rede de Abastecimento de Agua na Freguesia de Covelas	PA	2016/01/01	2019/12/31	4	02 07030307		135.000,00	103.300,00	135.000,00	103.300,00						-31.700,00
2.4.4. 02	2014 I 29	Fecho da Rede de Abastecimento de Água na Freguesia de Ferreiros	PA	2014/01/01	2019/12/31	3	02 07030307		240.000,00	153.100,00	240.000,00	153.100,00						-86.900,00
2.4.4. 09	2015 I 2	Fecho da Rede de Abastecimento de Água na Freguesia de Rendufinho	PA	2015/01/01	2019/12/31	2	02 07030307		330.000,00	330.000,00	330.000,00	330.000,00						
2.4.4. 11	2014 I 38	Fecho da Rede de Abastecimento de Agua na Freguesia de S. Joao de Rei	PA	2015/01/01	2019/12/31	2	02 07030307		330.760,00	322.510,00	330.760,00	322.510,00						-8.250,00
2.4.4. 12	2016 I 2	Fecho da Rede de Abastecimento de Água na Freguesia de Serzedelo	PA	2016/01/01	2019/12/31	4	02 07030307		110.000,00	123.250,00	110.000,00	123.250,00						13.250,00
2.4.4. 18	2014 I 28	Fecho da Rede de Abastecimento de Água na União de Freguesia de Calvos e Frades	PA	2019/01/01	2021/12/31	0	02 07030307							25.650,00	30.000,00			
2.4.4. 20	2015 I 1	Fecho da Rede de Abastecimento de Água na União de Freguesia de Esperança e Brunhais e Oliveira	PA	2015/01/01	2019/12/31	4	02 07030307		265.000,00	242.700,00	265.000,00	242.700,00						-22.300,00
2.4.4. 22	2014 I 26	Fecho da Rede de Abastecimento de Água na União de Freguesia de Verim, Friande e Ajude	PA	2019/01/01	2021/12/31	0	02 07030307							71.750,00	71.750,00			
2.4.4. 01	2016 I 11	Elaboração de cadastro de infraestruturas existentes dos sistemas em baixa de Abastecimento de Aqua (AA) e de Saneamento de Aguas Residuais (SAR) do Municipio da Póvoa de Lanhoso	PA	2016/01/01	2018/12/31	4		102.747,87										
2.4.4. 02	2016 I 46	Fecho da Rede de Abastecimento de Água em Fonte Cova em Lanhoso e Arcas em Geraz do Minho	PA	2016/05/01	2019/12/31	4	02 07030307		90.000,00	90.000,00	90.000,00	90.000,00						

OBJECTIVO / PROGRAMA / PROJECTO / ACÇÃO	IDENTIFICAÇÃO DO PROJ. ACÇÃO	DESCRIÇÃO	RESPONSÁVEL	DATAS		EX	CÓDIGO ORÇAMENTAL	VALOR	2019					ANOS SEGUINTES				MODIFICAÇÕES
									TOTAL		FINANC. DEFINIDO		FINANCIAMENTO NÃO DEFINIDO	2020	2021	2022	SEGUINTES	
				INICIO	FIM			REALIZADO	DOT. INICAL	DOT. CORRIGIDA	DOT. INICIAL	DOT. CORRIGIDA						
							A TRANSPORTAR...	1.117.099,87	7.269.943,00	5.955.788,00	6.277.443,00	5.788.288,00	167.500,00	3.277.045,00	1.153.250,00	745.000,00	620.000,00	-489.155,00
2.4.4. 01	2019 I 22	Redução de perdas nos sistemas de distribuição e adução de água no Municipio da Póvoa de Lanhoso	DOMA	2019/05/01	2021/12/31	0	02 070108					32.700,00		301.500,00	66.000,00			32.700,00
2.4.4. 01	2019 I 22	Redução de perdas nos sistemas de distribuição e adução de água no Municipio da Póvoa de Lanhoso					02 07011002					7.950,00						7.950,00
2.4.4. 01	2019 I 22	Redução de perdas nos sistemas de distribuição e adução de água no Municipio da Póvoa de Lanhoso					02 07030307			40.650,00								
2.4.5.		**Resíduos sólidos**																
2.4.5. 01	2018 I 1	Equipamento de recolha de RSU	PA	2018/01/01	2023/12/31	0	02 07010601				10.000,00	6.000,00		50.000,00	50.000,00	50.000,00	50.000,00	-4.000,00
2.4.5. 01	2018 I 1	Equipamento de recolha de RSU					02 07011001		20.000,00	34.000,00	10.000,00	28.000,00						18.000,00
2.4.6.		**Protecção do meio ambiente e conservação da natureza**																
2.4.6. 02	2018 I 2	Execução e manutenção de viveiros, parques e espaços verdes	PA	2018/01/01	2023/12/31	9	02 07010307				1,00	1,00		30.000,00	30.000,00	30.000,00	30.000,00	
2.4.6. 02	2018 I 2	Execução e manutenção de viveiros, parques e espaços verdes					02 07010405				500,00	500,00						
2.4.6. 02	2018 I 2	Execução e manutenção de viveiros, parques e espaços verdes					02 07011002				6.000,00	6.000,00						
2.4.6. 02	2018 I 2	Execução e manutenção de viveiros, parques e espaços verdes					02 070111				4.000,00	2.000,00						-2.000,00
2.4.6. 02	2018 I 2	Execução e manutenção de viveiros, parques e espaços verdes					02 070115		30.501,00	28.501,00	20.000,00	20.000,00						
2.4.6. 01	2018 I 3	Conservação/beneficiação das Infraestruturas do Centro Ambiental	PA	2018/01/01	2023/12/31	0	02 07010307				50,00	50,00		5.000,00	5.000,00	5.000,00	5.000,00	
2.4.6. 01	2018 I 3	Conservação/beneficiação das Infraestruturas do Centro Ambiental					02 07010405				50,00	50,00						
2.4.6. 01	2018 I 3	Conservação/beneficiação das Infraestruturas do Centro Ambiental					02 07011002		500,00	500,00	400,00	400,00						
2.4.6. 01	2016 I 12	Valorização da estrutura de apoio à visitação do Carvalho de Calvos	PA	2018/07/01	2021/03/31	1	02 020214					984,00		320.500,00	25.000,00			984,00
2.4.6. 01	2016 I 12	Valorização da estrutura de apoio à visitação do Carvalho de Calvos					02 07010307		178.500,00	20.484,00	178.500,00	19.500,00						-159.000,00
2.4.6. 01	2018 I 4	Beneficiação do cemitério municipal	PA	2018/01/01	2023/12/31	0	02 07030312		500,00	500,00	500,00	500,00		5.000,00	5.000,00	5.000,00	5.000,00	
2.4.6. 02	2018 I 32	Parque Urbano Ambiental	PA	2019/01/01	2021/12/31	0								250.000,00	250.000,00			
2.4.6. 03	2018 I 33	Parque de Lazer Albufeira das Andorinhas	PA	2019/01/01	2021/12/31	0								125.000,00	125.000,00			
2.5.		**Servicos culturais, recreativos e religiosos**																
2.5.1.		**Cultura**																
2.5.1. 01	2018 I 5	Conservação/beneficiação de Edificios Culturais	PCT	2018/01/01	2023/12/31	0	02 07010301		5.000,00	1.900,00	5.000,00	1.900,00		5.000,00	5.000,00	5.000,00	5.000,00	-3.100,00
2.5.1. 02	2018 I 6	Equipamento, Obras de Arte e objectos de colecção	PCT	2018/01/01	2023/12/31	0	02 07011002				10.000,00	4.900,00		20.000,00	20.000,00	20.000,00	20.000,00	-5.100,00
2.5.1. 02	2018 I 6	Equipamento, Obras de Arte e objectos de colecção					02 070112		10.500,00	8.500,00	500,00	3.600,00						3.100,00
2.5.1. 04	2016 I 47	Reabilitação de edificio para instalação de Biblioteca do Municipio	PCT	2016/07/01	2020/12/31	1								235.000,00				
2.5.1. 02	2018 I 31	Centro Cultural e Recreativo da Póvoa de Lanhoso	PCT	2021/01/01	2022/12/31	0									1.000.000,00	1.000.000,00		
2.5.2.		**Desporto, recreio e lazer**																
2.5.2. 01	2018 I 7	Conservação/beneficiação de instalações desportivas e recreativas Municipais	PD	2018/01/01	2023/12/31	0	02 020219				11.000,00	21.900,00		25.000,00	25.000,00	25.000,00	25.000,00	10.900,00

OBJECTIVO / PROGRAMA / PROJECTO / ACÇÃO	IDENTIFICAÇÃO DO PROJ. ACÇÃO	DESCRIÇÃO	RESPONSÁVEL	DATAS		EX	CÓDIGO ORÇAMENTAL	VALOR	2019					ANOS SEGUINTES				MODIFICAÇÕES
									TOTAL		FINANC. DEFINIDO		FINANCIAMENTO NÃO DEFINIDO	2020	2021	2022	SEGUINTES	
				INICIO	FIM			REALIZADO	DOT. INICAL	DOT. CORRIGIDA	DOT. INICIAL	DOT. CORRIGIDA						
							A TRANSPORTAR...	1.117.099,87	7.515.444,00	6.090.823,00	6.533.944,00	5.945.223,00	167.500,00	4.649.045,00	2.759.250,00	1.885.000,00	760.000,00	-588.721,00
2.5.2. 01	2018 I 7	Conservação/beneficiação de instalações desportivas e recreativas Municipais					02 07010302				9.000,00	6.500,00						-2.500,00
2.5.2. 01	2018 I 7	Conservação/beneficiação de instalações desportivas e recreativas Municipais					02 07010406		30.000,00	46.150,00	10.000,00	17.750,00						7.750,00
2.5.2. 02	2018 I 8	Equipamento	PD	2018/01/01	2023/12/31	0	02 07011002		10.000,00	2.000,00	10.000,00	2.000,00		10.000,00	10.000,00	10.000,00	10.000,00	-8.000,00
2.5.2. 01	2018 I 9	Requalificação de parques infantis	PD	2018/01/01	2023/12/31	0	02 07010405				2.000,00	50,00		10.000,00	10.000,00	10.000,00	10.000,00	-1.950,00
2.5.2. 01	2018 I 9	Requalificação de parques infantis					02 07011002		10.000,00	100,00	8.000,00	50,00						-7.950,00
2.5.2. 01	2018 I 29	Pavilhão Gimnodesportivo da Póvoa de Lanhoso	PD	2020/01/01	2021/12/31	0								500.000,00	500.000,00			
2.5.2. 02	2018 I 30	Equipamento desportivo do Baixo Concelho	PD	2019/01/01	2020/12/31	0	02 07010406							50.000,00				
2.5.2. 01	2019 I 23	COLEOPTER - Projeto piloto para Instalações Desportivas	OA	2019/10/01	2022/12/31	1	02 020213					6.600,00		3.670,00	100.670,00	96.750,00		6.600,00
2.5.2. 01	2019 I 23	COLEOPTER - Projeto piloto para Instalações Desportivas					02 020220			7.030,00		430,00						430,00
3.		**Funções económicas**																
3.2.		**Indústria e energia**																
3.2. 01	2018 I 10	Rede de Iluminação Pública do Concelho	PFOM	2018/01/01	2023/12/31	0	02 07030304		15.000,00	23.000,00	15.000,00	23.000,00		25.000,00	25.000,00	25.000,00	25.000,00	8.000,00
3.2. 01	2016 I 5	Melhoria da eficiência energética da iluminação publica na Vila da Póvoa de Lanhoso	PFOM	2016/01/01	2020/12/31	1	02 020225					50.000,00		436.000,00				50.000,00
3.2. 01	2016 I 5	Melhoria da eficiência energética da iluminação publica na Vila da Póvoa de Lanhoso					02 07030304		106.000,00	50.000,00	106.000,00							-106.000,00
3.3.		**Transportes e comunicações**																
3.3.1.		**Transportes rodoviários**																
3.3.1.1.		**Rede viária e sinalização**																
3.3.1.1. 04	2018 I 11	Sinalização na Rede Viária Municipal	PFOM	2018/01/01	2023/12/31	0	02 07011002				5.000,00	5.000,00		25.000,00	25.000,00	25.000,00	25.000,00	
3.3.1.1. 04	2018 I 11	Sinalização na Rede Viária Municipal					02 07030309		15.000,00	15.000,00	10.000,00	10.000,00						
3.3.1.1. 01	2011 I 3	Beneficiação de arruamentos e obras complementares nas freguesias	PFOM	2011/01/01	2023/12/31	1	02 07030301				70.000,00	39.000,00		500.000,00	500.000,00	500.000,00	500.000,00	-31.000,00
3.3.1.1. 01	2011 I 3	Beneficiação de arruamentos e obras complementares nas freguesias					02 07030308		75.000,00	44.000,00	5.000,00	5.000,00						
3.3.1.1. 02	2014 I 41	Pavimentação da estrada entre o lugar de Ventuzela/Campos a Louredo	PFOM	2015/01/01	2020/12/31	0	02 07030301		100.000,00	100.000,00			100.000,00	52.200,00				
3.3.1.1. 07	2014 I 48	Beneficiação da EN 207-4 entre Gonça e Garfe	PFOM	2016/01/01	2020/12/31	0			125.000,00	125.000,00			125.000,00	125.000,00				
3.3.1.1. 01	2019 I 1	Pavimentação da Rua das Lages, Freguesia de Sobradelo da Goma	POM	2019/01/01	2019/12/31	1	02 07030301		82.000,00	90.500,00	82.000,00	90.500,00						8.500,00
3.3.1.1. 02	2019 I 2	Pavimentação da Rua do Bobeiro 1ª Fase nas Freguesias de Taide e Fontarcada	POM	2019/01/01	2019/12/31	1	02 07030301		277.000,00		277.000,00			277.000,00				-277.000,00
3.3.1.1. 03	2019 I 3	Pavimentação da Rua de Vila na Freguesia de Covelas	POM	2019/01/01	2019/12/31	1	02 07030301		155.000,00	75.825,00	155.000,00	75.825,00		54.539,27				-79.175,00
3.3.1.1. 04	2019 I 4	Remodelação das Ruas de São Damião e São Cosme na Freguesia de Garfe	POM	2019/01/01	2019/12/31	1	02 07030301		188.000,00	158.500,00	188.000,00	158.500,00						-29.500,00
3.4.		**Comércio e turismo**																
3.4.1.		**Mercados e feiras**																
3.4.1. 01	2018 I 13	Reabilitação do Largo da feira e envolvente	PFOM	2018/01/01	2020/12/31	1	02 020214				13.000,00	13.000,00		500.000,00				
3.4.1. 01	2018 I 13	Reabilitação do Largo da feira e envolvente					02 07010303				1,00	1,00						
3.4.1. 01	2018 I 13	Reabilitação do Largo da feira e envolvente					02 07030301		383.001,00	383.001,00	370.000,00	370.000,00						
3.4.2.		**Turismo**																

ENTIDADE

MUNICIPIO DA POVOA DE LANHOSO

MODIFICAÇÕES AO PLANO PLURIANUAL DE INVESTIMENTOS

TOTAL DE ALTERAÇÕES : 13
TOTAL DE REVISÕES : 2 ANO CONTABILISTICO: 2019 PERÍODO: 2019/01/01 a 2019/12/31

OBJECTIVO / PROGRAMA / PROJECTO / ACÇÃO	IDENTIFICAÇÃO DO PROJ. ACÇÃO	DESCRIÇÃO	RESPONSÁVEL	DATAS		EX	CÓDIGO ORÇAMENTAL	VALOR	2019					ANOS SEGUINTES				MODIFICAÇÕES
									TOTAL		FINANC. DEFINIDO		FINANCIAMENTO NÃO DEFINIDO					
				INICIO	FIM			REALIZADO	DOT. INICAL	DOT. CORRIGIDA	DOT. INICIAL	DOT. CORRIGIDA		2020	2021	2022	SEGUINTES	
							A TRANSPORTAR...	1.117.099,87	9.086.445,00	7.210.929,00	7.868.945,00	6.818.429,00	392.500,00	7.217.454,27	3.929.920,00	2.551.750,00	1330000,00	-1.050.516,00
3.4.2. 01	2018 I 20	Conservação/recuperação de patrimonio	PCT	2018/01/01	2023/12/31	0	02 070305		5.000,00	5.000,00	5.000,00	5.000,00		5.000,00	5.000,00	5.000,00	5.000,00	
3.4.2. 03	2016 I 21	Valorização da Villa Romana Via Cova	PCT	2016/01/01	2020/12/31	0	02 070305		500,00	500,00	500,00	500,00		5.000,00				
3.4.2. 01	2018 I 14	Disponibilização de conteudos multimédia aos Turistas	PCT	2018/01/01	2019/12/31	1	02 020219				8.000,00	8.000,00						
3.4.2. 01	2018 I 14	Disponibilização de conteudos multimédia aos Turistas					02 070107		85.400,00	85.400,00	77.400,00	77.400,00						
3.5.		**Outras funções económicas**																
3.5. 01	2019 I 5	Parque industrial de Covelas	PFOM	2019/01/01	2020/12/31	0	02 07030301		5.000,00	5.000,00			5.000,00	95.000,00				
3.5. 02	2019 I 6	Parque industrial do Pinheiro	PFOM	2019/01/01	2020/12/31	0	02 07030301		5.000,00	5.000,00			5.000,00	95.000,00				
4.		**Outras funções**																
4.3.		**Diversas não especificadas**																
4.3.1.		**Activos financeiros**																
4.3.1. 01	2010 I 13	Subscrição de Ativos Financeiros	PDE	2010/01/01	2021/12/31	3	02 090601				1,00	1,00		26.616,00				
4.3.1. 01	2010 I 13	Subscrição de Ativos Financeiros					02 090701				1,00	1,00						
4.3.1. 01	2010 I 13	Subscrição de Ativos Financeiros					02 090802	359.316,00	53.234,00	53.234,00	53.232,00	53.232,00						
							TOTAL ...	1.476.415,87	9.240.579,00	7.365.063,00	8.013.079,00	6.962.563,00	402.500,00	7.444.070,27	3.934.920,00	2.556.750,00	1335000,00	-1.050.516,00

ÓRGÃO EXECUTIVO

Em 22 de Maio de 2020

ÓRGÃO DELIBERATIVO

Em 29 de Maio de 2020

ENTIDADE	CONTRATO					VISTO DO T.C.		DATA DO PRIMEIRO PAGAMENTO	PAGAMENTOS DA GERÊNCIA				PAGAMENTOS ACUMULADOS				
	Objecto		Data	Valor	Mod Adj	N.º Reg.	Data		Trabalhos Normais	Revisão de Precos	Trabalhos a mais	Total	Trabalhos Normais	Revisão de Precos	Trabalhos a mais	Total	Observações
	Locação ou aquisição de bens móveis																
GOLDENERGY	102/18	AQUISIÇÃO DE GÁS NATURAL CANALIZADO PARA DIVERSAS INSTALAÇÕES DO MUNICÍPIO DA PÓVOA DE LANHOSO - ACORDO QUADRO N.º 1/2017 CC-CIM-AVE	2018/10/08	119.980,22	CPN			2018/10/16	66.590,18			66.590,18	80.886,30			80.886,30	
PRONTINHO - TAKE AWAY E CHURRASQUEIRA, L.DA	109/19	REFEIÇOES PREPARADAS	2019/11/12	6.552,00	AD			2019/11/19	7.403,76			7.403,76	7.403,76			7.403,76	
MAGNETIC WATER - MATERIAIS AGUAS E SANEAMENTO, S.A	111/19	MATERIAIS PARA EXECUÇÃO DE REDES DE ABASTECIMENTO DE ÁGUA, SANEAMENTO, ÁGUAS PLUVIAIS, PICHELARIA E ARMAZÉNS - LOTE 2	2019/11/15	36.427,52	CP			2019/12/12	6.122,97			6.122,97	6.122,97			6.122,97	
Mendes & Irmãos, S.a.	112/19	MATERIAIS PARA EXECUÇÃO DE REDES DE ABASTECIMENTO DE ÁGUA, SANEAMENTO, ÁGUAS PLUVIAIS, PICHELARIA E ARMAZÉNS - LOTE 1 E 3	2019/11/21	35.469,55	CP			2019/12/16	4.236,20			4.236,20	4.236,20			4.236,20	
ESRI PORTUGAL - SISTEMAS E INFORMAÇAO GEOGRAFICA, S.A	116/19	AQUISIÇÃO DE SOFTWARE DE CONTROLO E SUPERVISÃO DE PERDAS REAIS DE AGUA	2019/11/28	26.562,10	AD			2019/12/30	32.671,38			32.671,38	32.671,38			32.671,38	
EUROTUX - INFORMATICA, SA	118/19	AQUISIÇÃO DE SISTEMA DE SEGURANÇA DE PERIMETRO DE REDE	2019/12/04	9.349,33	CP			2019/12/31	11.499,68			11.499,68	11.499,68			11.499,68	
INTERMARCHÉ - SUPERPOVOA - SUPERMERCADO S.A.	119/19	COMBUSTIVEL RODOVIÁRIO	2019/12/05	178.529,60	AD			2019/12/19	11.023,01			11.023,01	11.023,01			11.023,01	
EUROTUX - INFORMATICA, SA	121/19	AQUISIÇÃO DE SISTEMA DE ARMAZENAMENTO PARA PROJETO CASA DO LIVRO	2019/12/11	14.573,67	CP			2019/12/31	17.925,61			17.925,61	17.925,61			17.925,61	
MAGNETIC WATER - MATERIAIS AGUAS E SANEAMENTO, S.A	32/18	MATERIAIS PARA LIGAÇÕES DE CONTADORES DE ÁGUA	2019/02/14	74.707,64	CP			2019/04/03	91.814,46			91.814,46	91.814,46			91.814,46	
ESRI PORTUGAL - SISTEMAS E INFORMAÇAO GEOGRAFICA, S.A	34/19	UPGRADE PLATAFORMA SIG MUNICIPAL - MUNISIG	2019/02/18	11.903,00	AD			2019/07/26	14.640,69			14.640,69	14.640,69			14.640,69	
CERTOMA, LDA	36/19	ASPIRADOR URBANO DE CONDUTOR APEADO	2019/02/26	14.990,00	CP			2019/04/30	18.437,70			18.437,70	18.437,70			18.437,70	
EDP COMERCIAL, COMERCIALIZAÇÃO DE ENERGIA, S.A	40/19	FORNECIMENTO DE ENERGIA EM BAIXA TENSÃO NORMAL E BAIXA TENSÃO ESPECIAL	2019/03/20	2.187.587,77	AD			2019/06/05	607.852,48			607.852,48	607.852,48			607.852,48	
Auto-sueco Portugal - Veiculos Pesados, S.a.	41/19	PEÇAS E ACESSORIOS P/ REPARAÇAO DAS VIATURAS VOLVO DO MUNICIPIO	2019/03/07	44.615,36	CP			2019/05/22	20.750,63			20.750,63	20.750,63			20.750,63	
EDP COMERCIAL, COMERCIALIZAÇÃO DE ENERGIA, S.A	43/18	FORNECIMENTO DE ENERGIA AO ABRIGO DO ACORDO QUADRO DA CIM DO AVE - AQ 01/2015 - LOTE 1	2018/02/20	726.865,81	CPN			2018/03/20	112.276,40			112.276,40	851.851,83			851.851,83	
Galp Power Sa	44/18	FORNECIMENTO DE ENERGIA AO ABRIGO DO ACORDO QUADRO DA CIM DO AVE - AQ 01/2015 - LOTE 2	2018/02/20	117.113,48	CPN			2018/02/27	28.157,17			28.157,17	168.562,79			168.562,79	
Itron ¿ Sistemas de Medição, Lda	47/19	AQUISIÇÃO DE CONTADORES PARA A REDE DE ABASTECIMENTO DE AGUA - POVOA DE LANHOSO	2019/04/11	24.954,00	CP			2019/06/28	19.311,50			19.311,50	19.311,50			19.311,50	
Itron ¿ Sistemas de Medição, Lda	50/18	AQUISIÇÃO DE CONTADORES DE ÁGUA	2018/03/20	16.124,57	CP			2018/05/25	3.340,49			3.340,49	19.833,24			19.833,24	
Hortodonorte - Jardinagem, Lda	56/19	PLANTAS PARA UTILIZAÇÃO NOS ESPAÇOS VERDES DE GESTÃO MUNICIPAL DO CONCELHO DA PÓVOA DE LANHOSO	2019/05/09	19.970,40	AD			2019/08/27	21.168,62			21.168,62	21.168,62			21.168,62	
WURTH - PORTUGAL	60/18	AQUISIÇÃO DE MATERIAL DIVERSO PARA ARMAZÉNS	2018/05/14	11.617,17	CP			2018/07/04	6.730,64			6.730,64	13.424,65			13.424,65	
Moura Vieira & Soares Ld^{a}	61/18	VESTUARIO DE TRABALHO P/ OS FUNCIONARIOS/ARMAZEM 1 E TUBOS HIDRAULICOS P/ REPARAÇOES NAS VIATURAS DO MUNICIPIO	2018/05/02	10.643,04	CP			2018/07/31	6.299,27			6.299,27	13.090,92			13.090,92	
Domingos Silva Teixeira, S.a.	64/18	AQUISIÇÃO DE BETUMINOSO	2018/06/05	32.081,60	CP			2018/07/31	19.891,48			19.891,48	39.460,37			39.460,37	
Domingos Silva Teixeira, S.a.	65/19	FORNECIMENTO DE MASSAS BETUMINOSAS	2019/06/27	72.377,00	CP			2019/07/26	19.886,96			19.886,96	19.886,96			19.886,96	
Auto-sueco Portugal - Veiculos Pesados, S.a.	66/18	PEÇAS E ACESSORIOS P/ REPARAÇAO DAS VIATURAS VOLVO DO MUNICIPIO	2018/06/13	23.334,08	CP			2018/07/31	1.826,92			1.826,92	16.576,59			16.576,59	
XDOC - EQUIPAMENTOS DE ESCRITORIO, L.DA	72/16	CONTRATO DE ASSISTENCIA TECNICA E FORNECIMENTO DE CONSUMIVEIS PARA 8 EQUIPAMENTOS XEROX WORK CENTRE PARA UM PERIODO DE 36 MESES	2016/12/12	16.308,00	AD			2016/12/29	2.785,95			2.785,95	16.715,70			16.715,70	
GERVASIO OLIVEIRA - TRANSPORTE, L.DA	72/19	AQUISIÇÃO DE BENS - MATERIAIS DE CONSTRUÇÃO PARA AS OBRAS MUNICIPAIS	2019/07/08	33.469,09	CP			2019/08/27	25.243,20			25.243,20	25.243,20			25.243,20	
SANILANHOSO - ARTIGOS SANITARIOS, LDA	73/19	MATERIAIS E FERRAMENTAS DIVERSAS PARA OS SERVIÇOS DA DOMA/ARMAZEM	2019/06/17	12.522,13	CP			2019/09/09	13.072,69			13.072,69	13.072,69			13.072,69	
ALBANO & IRMÃO, LD^{a}.	74/19	MATERIAIS E FERRAMENTAS DIVERSAS PARA OS SERVIÇOS DA DOMA/ARMAZEM	2019/07/09	11.518,55	CP			2019/12/19	3.540,41			3.540,41	3.540,41			3.540,41	

ENTIDADE	CONTRATO					VISTO DO T.C.		DATA DO PRIMEIRO PAGAMENTO	PAGAMENTOS DA GERÊNCIA				PAGAMENTOS ACUMULADOS				
	Objecto		Data	Valor	Mod Adj	N.º Reg.	Data		Trabalhos Normais	Revisão de Precos	Trabalhos a mais	Total	Trabalhos Normais	Revisão de Precos	Trabalhos a mais	Total	Observações
M4-AUTOMOVEIS,LDA.	75/19	AQUISIÇÃO DE BENS - AQUISIÇÃO DE VIATURA LIGEIRA	2019/07/19	18.465,00	AD			2019/10/11	22.711,95			22.711,95	22.711,95			22.711,95	
Norte Escolar - Equipamentos Educativos, S.a.	78/19	AQUISIÇÃO DE EQUIPAMENTO ESCOLAR	2019/07/25	29.130,72	CP			2019/08/05	35.830,79			35.830,79	35.830,79			35.830,79	
INTERMARCHÉ - SUPERPOVOA - SUPERMERCADO S.A.	83/18	AQUISIÇÃO DE COMBUSTIVEIS	2018/07/12	165.598,58	CPN			2018/07/31	136.346,04			136.346,04	203.623,22			203.623,22	
GERVASIO OLIVEIRA - TRANSPORTE, L.DA	84/18	AQUISIÇÃO DE MATERIAL DE CONSTRUÇÃO	2018/06/11	28.084,60	CP			2018/08/27	5.823,55			5.823,55	34.542,94			34.542,94	
Moura Vieira & Soares Ldª	84/19	FERRAMENTAS, VESTUARIO PARA OS SERVIÇOS DA DOMA/ARMAZEM E MATERIAIS PARA A REPARAÇÃO DE VIATURAS	2019/08/28	12.358,98	CP			2019/09/30	7.033,35			7.033,35	7.033,35			7.033,35	
Jose Guilherme Gonçalves Unipessoal Ldª	88/19	AQUISIÇÃO DE FICHAS DO 1º CEB - ANO LETIVO 2019/2020	2019/09/12	23.282,88	CP			2019/09/17	24.679,85			24.679,85	24.679,85			24.679,85	
RECAUCHUTAGEM RAMÔA, SA	89/19	AQUISIÇÃO DE PNEUS DE PNEUS E DERIVADOS PARA VIATURAS DO MUNICIPIO	2019/09/12	10.383,53	CP			2019/10/29	6.620,51			6.620,51	6.620,51			6.620,51	
LIVRARIA MINHO-FERREIRA E SALGADO, LDA	93/19	AQUISIÇÃO DE LIVROS - PROJECTO "TU DECIDES"	2019/09/27	7.048,01	AD			2019/12/12	7.500,00			7.500,00	7.500,00			7.500,00	
Skillmind - Consultoria E Sistemas De Informação, Lda,	95/18	AQUISIÇÃO DE EQUIPAMENTOS PARA AS SALAS DE AULA DO FUTURO	2018/09/07	148.418,00	CPN			2018/10/30	10.083,54			10.083,54	176.650,14			176.650,14	
Peçaslimia - Comércio de Peças e Acessórios Para Automóveis, Lda.	CS1/18	FORNECIMENTO DE MATERIAL DE MECANICA	2018/03/13	4.900,00	ADRS			2018/04/30	28,69			28,69	5.579,50			5.579,50	
Delfim Ribeiro Sa	SC/18	MATERIAL DE LIMPEZA E DE ESCRITÓRIO PARA APROVISIONAMENTO	2018/05/04	3.830,05	CP			2018/06/27	1.066,72			1.066,72	4.029,91			4.029,91	
A CIMENTEIRA DA PONTE DO PORTO, LDA	SC/18	TUBOS E ACESSÓRIOS DE BETÃO PARA REDES DE SANEAMENTO E AGUAS PLUVIAIS	2018/07/23	7.995,00	CP			2018/09/28	5.356,04			5.356,04	7.780,99			7.780,99	
JOÃO ANTÓNIO ALMEIDA MATOS, LDA	SC/18	AQUISIÇÃO DE PNEUS PARA VIATURAS DO MUNICIPIO	2018/12/10	7.757,32	CP			2018/12/31	5.428,29			5.428,29	9.014,82			9.014,82	
INFOR - SOCIEDADE PORTUGUESA DE ESTUDOS DE INFORMATICA	SC/18	ATUALIZAÇÃO DE SOFTWARE ARCHICAD	2018/01/31	5.670,00	AD			2018/04/12	2.324,70			2.324,70	4.649,40			4.649,40	
ALFINVEST, LDA.	SC/18	MATERIAL DE LIMPEZA E DE ESCRITÓRIO PARA APROVISIONAMENTO	2018/05/04	4.639,02	CP			2018/06/27	2.217,33			2.217,33	5.705,01			5.705,01	
EDP Serviço Universal	SC/18	ILUMINAÇOES DE NATAL	2018/11/30	4.065,05	ADRS			2019/01/29	3.941,51			3.941,51	3.941,51			3.941,51	
Jorge E Luis Delgado, Lda	SC/18	FRUTA ESCOLAR 2018/2019	2018/10/11	8.370,00	AD			2018/12/20	5.906,53			5.906,53	8.872,20			8.872,20	
Peçaslimia - Comércio de Peças e Acessórios Para Automóveis, Lda.	SC/18	PEÇAS VIATURAS	2019/01/02	4.900,00	ADRS			2019/04/10	5.926,21			5.926,21	5.926,21			5.926,21	
BRITAMINHO - GRANITOS E BRITAS DO MINHO, LDA	SC/19	AQUISIÇÃO DE BENS - ALVENARIA RACHADA	2019/08/07	6.000,00	AD			2019/12/05	7.380,00			7.380,00	7.380,00			7.380,00	
Abilio Alves de Meira	SC/19	MATERIAIS E FERRAMENTAS DIVERSAS PARA OS SERVIÇOS DA DOMA/ARMAZEM	2019/06/17	9.038,09	CP			2019/08/27	8.001,90			8.001,90	8.001,90			8.001,90	
IRMAOS DUARTE - CARPINTARIA, LDA.	SC/19	AQUISIÇÃO DE MADEIRAS PARA OBRAS MUNICIPAIS	2019/07/23	4.190,00	CP			2019/08/27	5.153,70			5.153,70	5.153,70			5.153,70	
AGRIFER,LDA	SC/19	FRESADORA COM CIRCUITO HIDRAULICO PARA OS SERVIÇOS DA DOMA	2019/05/29	9.710,00	AD			2019/08/27	11.943,30			11.943,30	11.943,30			11.943,30	
Itron ¿ Sistemas de Medição, Lda	SC/19	AQUISIÇÃO DE EQUIPAMENTOS PARA LEITURA E CONTROLE DE CONSUMOS DE ÁGUA POTÁVEL (CONTADORES), MUNIDOS DO RESPETIVO MÓDULO EMISSOR DE IMPULSOS E DE DATALOGGER	2019/02/26	8.728,38	CP			2019/05/29	10.735,91			10.735,91	10.735,91			10.735,91	
MOURA, MOURA E MOURA, LDA	SC/19	Aquisição de bens "Ferramentas e utensílios para os trabalhos de manutenções dos edifícios municipais"	2019/11/18	973,00	CP			2019/12/17	1.196,79			1.196,79	1.196,79			1.196,79	
ATLANLUSI	SC/19	AQUISIÇÃO DE BENS, SEMENTES E ADUBOS PARA OS JARDINS PUBLICOS E CAMPO DE FUTEBOL	2019/04/03	7.999,30	AD			2019/05/29	8.511,77			8.511,77	8.511,77			8.511,77	
HORTO GIRASSOL	SC/19	AQUISIÇÃO DE PLANTAS DO OUTONO	2019/10/10	7.606,52	AD				2.754,17			2.754,17	2.754,17			2.754,17	
PINGO DOCE- DISTRIBUIÇÃO ALIMENTAR, SA	SC/19	GENEROS ALIMENTARES	2019/12/13	650,41	ADRS			2019/12/13	350,40			350,40	350,40			350,40	
BRAGUILECTRA ARMAZENISTA DE MATERIAL ELETRICO LDª	SC/19	AQUISIÇÃO DE PORTÕES PARA AS OFICINAS	2019/03/14	9.618,00	AD			2019/11/12	11.830,14			11.830,14	11.830,14			11.830,14	

ENTIDADE	CONTRATO					VISTO DO T.C.		DATA DO PRIMEIRO PAGAMENTO	PAGAMENTOS DA GERÊNCIA				PAGAMENTOS ACUMULADOS				
	Objecto		Data	Valor	Mod Adj	N.º Reg.	Data		Trabalhos Normais	Revisão de Precos	Trabalhos a mais	Total	Trabalhos Normais	Revisão de Precos	Trabalhos a mais	Total	Observações
SANILANHOSO - ARTIGOS SANITARIOS, LDA	SC/19	MATERIAIS PARA PICHELARIA, RAMAIS DE ÁGUA E MANUTENÇÕES DE SISTEMAS DE REGA DOS JARDINS DA VILA	2019/04/24	7.503,18	CP			2019/06/28	9.228,78			9.228,78	9.228,78			9.228,78	
Epoca Cintilante-unipessoal Ld^a	SC/19	AQUISIÇÃO DE MATERIAIS ELETRICO PARA EVENTO, CENTROS EDUCATIVOS E EDIFICIOS DO MUNICIPIO	2019/10/29	2.944,42	CP			2019/12/03	3.621,64			3.621,64	3.621,64			3.621,64	
Sus ¿ Skill Utilities Systems, Lda	SC/19	QUADROS INTERATIVOS E PROJETORES	2019/04/29	9.073,75	AD			2019/07/26	11.160,71			11.160,71	11.160,71			11.160,71	
Manuel de Almeida Oliveira, Lda.	SC/19	AQUISIÇÃO DE ALVENARIA RACHADA	2019/10/08	6.000,00	AD			2019/12/16	7.380,00			7.380,00	7.380,00			7.380,00	
Hilti (portugal) - Produtos e Serviços, Lda.	SC/19	FERRAMENTAS PARA OS SERVIÇOS DAS AGUAS	2019/04/30	5.134,51	AD			2019/05/29	6.315,44			6.315,44	6.315,44			6.315,44	
Fátima e Silvia Delgado, Lda.	SC/19	FRUTA ESCOLAR PARA AS ESCOLAS DO 1ºCICLO DO ENSINO BÁSICO E ENSINO PRÉ-ESCOLAR, PARA O ANO LETIVO 2019/2020	2019/10/10	8.181,00	AD			2019/12/03	3.180,15			3.180,15	3.180,15			3.180,15	
		Empreitadas de obras públicas															
Granitos Sanfão, Unipessoal, Lda	106/19	ACORDO QUADRO - TRABALHOS DIVERSOS EM GRANITO NA VILA DA PÓVOA DE LANHOSO - PARCELAR 6	2019/11/06	68.645,05	AD			2019/12/03	72.763,75			72.763,75	72.763,75			72.763,75	
Granitos Sanfão, Unipessoal, Lda	107/19	ACORDO QUADRO - TRABALHOS DIVERSOS EM GRANITO NA FREGUESIA DE GARFE	2019/11/06	14.792,46	AD			2019/12/03	15.680,01			15.680,01	15.680,01			15.680,01	
CANDIDO JOSE RODRIGUES, SA	29/19	REABILITAÇÃO DO LARGO DA FEIRA E ENVOLVENTE	2019/04/01	302.574,40	CPN	429	2019/04/11	2019/07/26	76.718,07			76.718,07	76.718,07			76.718,07	
António Alves Pereira, Lda	29/19	REABILITAÇÃO DO LARGO DA FEIRA E ENVOLVENTE	2019/04/01	453.861,60	CPN	429	2019/04/11	2019/07/26	168.322,08			168.322,08	168.322,08			168.322,08	
CANDIDO JOSE RODRIGUES, SA	36/17	REQUALIFICAÇÃO DE REDES PEDONAIS NA VILA DA PÓVOA DE LANHOSO	2018/01/08	784.085,89	CPN	3658	2018/01/25	2018/12/31	141.785,95			141.785,95	831.131,03			831.131,03	
ABILIO AMORIM & FILHOS,LDA	42/19	PAVIMENTAÇÃO EM ARRUAMENTOS DO CONCELHO DA PÓVOA DE LANHOSO	2019/04/02	33.983,50	CP			2019/06/26	36.022,51			36.022,51	36.022,51			36.022,51	
CANDIDO JOSE RODRIGUES, SA	46/17	FECHO DAS REDES DE ABASTECIMENTO DE ÁGUA DOS SUBSISTEMAS DA AGERE/PONTE DO BICO, ANDORINHAS E RABAGÃO E DAS REDES DE ÁGUAS RESIDUAIS DOS SUBSISTEMAS DA BACIA DO AVE E DE SERZEDELO	2017/10/26	4.055.584,50	CPN	3695	2018/02/02	2019/12/03	1.962.560,69	77.568,26		2.040.128,95	3.931.703,00	77.568,26		4.009.271,26	
JAIME OLIVEIRA - CALCETEIRO UNIPESSOAL, LDA	48/19	MANUTENÇÃO DE PAVIMENTAÇÃO EM ARRUAMENTOS DO CONCELHO DA PÓVOA DE LANHOSO - LOTE 1	2019/04/17	37.000,00	CP			2019/12/19	18.790,88			18.790,88	18.790,88			18.790,88	
ABILIO AMORIM & FILHOS,LDA	49/19	MANUTENÇÃO DE PAVIMENTAÇÃO EM ARRUAMENTOS DO CONCELHO DA PÓVOA DE LANHOSO - LOTE 2	2019/04/02	37.000,00	CP			2019/12/03	19.080,10			19.080,10	19.080,10			19.080,10	
Agostinha Oliveira & Ermelinda Pereira, Lda	50/19	MANUTENÇÃO DE PAVIMENTAÇÃO EM ARRUAMENTOS DO CONCELHO DA PÓVOA DE LANHOSO - LOTE 3	2019/04/17	37.000,00	CP			2019/10/23	18.624,01			18.624,01	18.624,01			18.624,01	
Domingos Silva Teixeira, S.a.	51/18	REQUALIFICAÇÃO DE ESCOLA EB 2,3 PROFESSOR GONÇALO SAMPAIO	2018/03/21	2.435.950,31	CPN	785	2018/05/18	2019/12/23	1.572.998,50	77.796,11	27.619,56	1.678.414,17	2.476.659,88	77.796,11	27.619,56	2.582.075,55	
Calceteiros Novais, Lda.	51/19	MANUTENÇÃO DE PAVIMENTAÇÃO EM ARRUAMENTOS DO CONCELHO DA PÓVOA DE LANHOSO - LOTE 4	2019/04/17	37.000,00	CP			2019/10/29	12.471,80			12.471,80	12.471,80			12.471,80	
Lusoestrada, Lda.	53/19	PAVIMENTAÇÃO EM EM DIVERSAS RUAS DO CONCELHO DA PÓVOA DE LANHOSO	2019/04/26	24.920,00	AD			2019/05/30	26.415,20			26.415,20	26.415,20			26.415,20	
Domingos Silva Teixeira, S.a.	58/19	Empreitada de Trabalhos de Suprimento de Erros e Omissões da Requalificação da Escola EB 23 Professor Gonçalo Sampaio	2019/07/03	299.909,51	CPU	2352	2019/08/14	2019/09/30	317.904,08			317.904,08	317.904,08			317.904,08	
Diametresboço - Projeto e Construção, Lda	62/19	PAVIMENTAÇÃO EM DIVERSAS RUAS NO CONCELHO DA POVOA DE LANHOSO	2019/06/11	148.483,65	CP			2019/08/27	157.392,67			157.392,67	157.392,67			157.392,67	
Granitos Sanfão, Unipessoal, Lda	76/19	EXECUÇÃO DE OBRAS PUBLICAS - TRABALHOS DIVERSOS EM GRANITO	2019/07/15	10.323,60	AD			2019/08/27	10.942,98			10.942,98	10.942,98			10.942,98	
Granitos Sanfão, Unipessoal, Lda	77/19	AJUSTE DIRETO AO ABRIGO DO ACORDO QUADRO SINGULAR - EXECUÇÃO DE OBRAS PUBLICAS - TRABALHOS DIVERSOS EM GRANITO NA VILA DA POVOA DE LANHOSO	2019/07/22	27.917,66	AD			2019/08/27	29.592,72			29.592,72	29.592,72			29.592,72	
ABB - ALEXANDRE BARBOSA BORGES, S.A.	81/19	REMODELAÇÃO DAS RUAS DE SÃO DAMIÃO E SÃO COSME, FREGUESIA DE GARFE	2019/08/12	149.519,58	CPN	2643	2019/09/27	2019/11/05	104.664,50			104.664,50	104.664,50			104.664,50	
Granitos Sanfão, Unipessoal, Lda	85/19	AJUSTE DIRETO AO ABRIGO QUADRO SINGULAR - EXECUÇÃO DE OBRAS PUBLICAS - TRABALHOS DIVERSOS EM GRANITO NA FREGUESIA DE FONTARCADA	2019/09/02	2.330,35	AD			2019/10/29	2.470,17			2.470,17	2.470,17			2.470,17	
Granitos Sanfão, Unipessoal, Lda	86/19	ACORDO QUADRO - TRABALHOS DIVERSOS EM GRANITO FREGUESIA DE SOBRADELO DA GOMA	2019/09/02	9.679,70	AD			2019/10/29	10.260,48			10.260,48	10.260,48			10.260,48	
Granitos Sanfão, Unipessoal, Lda	87/19	ACORDO QUADRO - TRABALHOS DIVERSOS EM GRANITO FREGUESIA DE BRUNHAIS	2019/09/21	51.930,60	AD			2019/10/29	55.046,44			55.046,44	55.046,44			55.046,44	

ENTIDADE	CONTRATO					VISTO DO T.C.		DATA DO PRIMEIRO PAGAMENTO	PAGAMENTOS DA GERÊNCIA				PAGAMENTOS ACUMULADOS				Observações
	Objecto		Data	Valor	Mod Adj	N.º Reg.	Data		Trabalhos Normais	Revisão de Precos	Trabalhos a mais	Total	Trabalhos Normais	Revisão de Precos	Trabalhos a mais	Total	
ABILIO AMORIM & FILHOS,LDA	90/19	PAVIMENTAÇÃO DA RUA DAS LAGES EM SOBRADELO DA GOMA	2019/09/23	78.979,06	CPN			2019/11/14	83.717,81			83.717,81	83.717,81			83.717,81	
Nuno Miguel Pimenta Rodrigues	SC/19	REPARAÇOES DIVERSAS	2019/09/24	6.100,00	ADRS			2019/10/29	6.466,00			6.466,00	6.466,00			6.466,00	
		Outros contratos															
Direccao Geral do Tesouro e Finanças	52-CI-43/19	MORADIA DE 2 PISOS (AREA BRUTA DE 236 M2 E DEPENDENTE DE 203 M2, AREA LOTE 689 M2), ART. MATRICIAL 418/PVL E DES. PREDIAL 1615	2018/12/07	138.000,00				2018/12/20	36.420,00			36.420,00	43.320,00			43.320,00	
Direccao Geral do Tesouro e Finanças	52-CI-44/19	MORADIA DE 2 PISOS (AREA BRUTA DE 203 M2 E DEPENDENTE DE 236 M2, AREA LOTE 546 M2), ART. MATRICIAL 417/PVL E DES. PREDIAL 1614	2018/12/18	143.000,00				2018/12/20	37.740,00			37.740,00	44.890,00			44.890,00	
BANCO BPI, S.A.	6348927830002	EMPRESTIMO DE MEDIO E LONGO PRAZO - CENTRO EDUCATIVO DE MONSUL	2010/04/26	673.776,84		1946	2010/06/23	2013/03/27	37.701,01			37.701,01	287.591,65			287.591,65	
BANCO BPI, S.A.	6348927830006	EMPRESTIMO DE MEDIO E LONGO PRAZO P/INVESTIMENTOS NO ÂMBITO DO QUADRO COMUNITÁRIO PORTUGAL 2020	2017/03/06	1.901.400,00		932	2017/06/16	2019/06/03	116.279,76			116.279,76	118.814,81			118.814,81	
Novo Banco Sa	770007730	EMPRESTIMO MLP - PISCINA COBERTA	2001/05/29	1.108.242,62	CPN	1922	2001/07/12	2001/08/06	63.946,76			63.946,76	992.342,10			992.342,10	
Novo Banco Sa	770007731	EMPRESTIMO MLP - ESCOLA DO 1º CICLO E JI DA POVOA DE LANHOSO	2014/11/10	806.900,31	CPN	2710	2005/02/24	2015/02/20	37.490,91			37.490,91	596.199,25			596.199,25	
CAIXA GERAL DE DEPOSITOS, SA	9015002654391	EMPRESTIMO MLP - REPARAÇAO DOS ESTRAGOS PROVOCADOS PELA INTEMPERIES DO INVERNO	2001/11/01	402.262,38				2001/11/16	23.941,28			23.941,28	353.121,26			353.121,26	
CAIXA GERAL DE DEPOSITOS, SA	9015004939991	EMPRESTIMO MLP - ABASTECIMENTO DE AGUA	2006/07/28	1.014.130,14		1509	2006/10/04	2006/07/28	57.714,10			57.714,10	614.099,63			614.099,63	
CAIXA GERAL DE DEPOSITOS, SA	9015006449691	EMPRESTIMO MLP - CENTRO EDUCATIVO ANTONIO LOPES	2009/05/17	542.312,76		1130	2009/07/09	2009/05/17	29.499,12			29.499,12	247.783,96			247.783,96	
CAIXA GERAL DE DEPOSITOS, SA	9015008277991	EMPRESTIMO PARA AMORTIZAÇÃO ANTECIPADA DO EMPRESTIMO CONTRAÍDO NO AMBITO DO PROGRAMA DE APOIO A ECONOMIA LOCAL (PAEL)	2015/10/01	2.171.788,29		2235	2015/11/26	2016/01/25	211.178,94			211.178,94	858.486,53			858.486,53	
JOSE ANTONIO ARAUJO DE ALMEIDA	AR/19	CONTRATO DE ARRENDAMENTO - ARMAZÉM	2019/07/16	3.600,00	X			2019/09/18	3.000,00			3.000,00	3.000,00			3.000,00	
JOAQUIM CANDIDO LOPES MACHADO	CONTRATO	CONTRATO DE ARRENDAMENTO P/INSTALAÇOES DA CPCJ	2015/11/01	30.000,00				2016/01/22	6.000,00			6.000,00	24.000,00			24.000,00	
BANCO BPI, S.A.	EMP/16	EMPRESTIMO PARA SUBSTITUIÇÃO DE DIVIDA NO AMBITO DO ARTIGO N.º63 DA LEI N.º 7-A/2016, DE 30 DE MARÇO	2016/07/14	500.000,00		1582	2016/11/04	2017/05/05	133.668,42			133.668,42	365.387,35			365.387,35	
BANCO BPI, S.A.	JUROS/16	EMPRESTIMO PARA SUBSTITUIÇÃO DE DIVIDA NO AMBITO DO ARTIGO N.º63 DA LEI N.º 7-A/2016, DE 30 DE MARÇO (JUROS)	2016/07/14	8.492,96		1582	2016/11/04	2017/02/16	1.532,90			1.532,90	7.093,23			7.093,23	
Direccao Geral do Tesouro e Finanças	JUROS/19	JUROS DA AQUISIÇÃO DA ANTIGAS CASAS DOS MAGISTRADOS	2019/03/18	26.392,11				2019/03/13	12.778,15			12.778,15	12.778,15			12.778,15	
		Aquisição de serviços															
Timecapsule, Lda.	1/19	PRESTAÇÃO DE SERVIÇOS DE DESIGN DE COMUNICAÇÃO	2019/01/02	18.000,00	AD			2019/04/17	20.295,00			20.295,00	20.295,00			20.295,00	
PAULA CRISTINA SILVA GOMES	10/19	LOTE C - Sensibilização para a Limpeza e manutenção de espaços do Edifício dos Paços do Concelho	2019/01/08	16.320,00	CP			2019/01/29	8.160,00			8.160,00	8.160,00			8.160,00	
RODOVIARIA D'ENTRE DOURO E MINHO	101/18	PRESTAÇÃO DE SERVIÇOS REGULARES ESPECIALIZADOS DE TRANSPORTES ESCOLARES PARA O ANO LETIVO 2018/19 - DOIS CIRCUITOS BAIXO CONCELHO PARA O CENTRO EDUCATIVO DO CAVADO	2018/10/04	61.000,00	CP			2018/11/28	33.831,03			33.831,03	56.091,03			56.091,03	
Vpl - Viagens Póvoa de Lanhoso, Lda	102/19	CONTRATAÇÃO DE SERVIÇOS DE TRANSPORTES OCASIONAIS PARA ATIVIDADES MUNICIPAIS DA CÂMARA MUNICIPAL DA PÓVOA DE LANHOSO	2019/11/01	19.970,00	AD			2019/12/17	3.213,01			3.213,01	3.213,01			3.213,01	
MARIA ALICE DE AMORIM FERNANDES	103/18	COMBATE E DESTRUIÇÃO DE NINHOS À VESPA ASIÁTICA	2018/10/08	10.665,60	CP			2018/11/28	8.979,00			8.979,00	13.038,00			13.038,00	
Maria Helena Marques Gomes Vieira	104/18	Prestação de serviços em regime de avença - auxiliares de acção educativa AGRUPAMENTO GONÇALO SAMPAIO	2018/10/24	6.120,00	CP			2018/10/29	4.080,00			4.080,00	6.120,00			6.120,00	
José Manuel de Sousa Ribeiro	104/19	PRESTAÇÃO DE SERVIÇOS EM REGIME DE AVENÇA	2019/11/04	8.160,00	CP			2019/11/29	1.360,00			1.360,00	1.360,00			1.360,00	

ENTIDADE	CONTRATO					VISTO DO T.C.		DATA DO PRIMEIRO PAGAMENTO	PAGAMENTOS DA GERÊNCIA				PAGAMENTOS ACUMULADOS				Observações
	Objecto		Data	Valor	Mod Adj	N.º Reg.	Data		Trabalhos Normais	Revisão de Precos	Trabalhos a mais	Total	Trabalhos Normais	Revisão de Precos	Trabalhos a mais	Total	
Adelina Goreti da Costa Carvalho	105/18	Prestação de serviços em regime de avença - auxiliares de acção educativa AGRUPAMENTO GONÇALO SAMPAIO	2018/10/24	6.120,00	CP			2018/10/29	4.080,00			4.080,00	6.120,00			6.120,00	
Diogo Rafael Novais Pereira	105/19	PRESTAÇÃO DE SERVIÇOS EM REGIME DE AVENÇA	2019/11/04	8.160,00	CP			2019/11/29	1.360,00			1.360,00	1.360,00			1.360,00	
VIAGENS ABREU, S.A	106/18	FORNECIMENTO CONTINUO DE SERVIÇO DE VIAGENS E ALOJAMENTO	2018/11/16	12.000,00	AD			2019/05/29	11.444,72			11.444,72	11.444,72			11.444,72	
DIANA MARIANA GONÇALVES RIBEIRO	11/19	DESEMPENHO DE FUNÇÕES NO ÂMBITO DO ARQUIVO MUNICIPAL	2019/01/08	23.892,24	CP			2019/01/29	14.693,76			14.693,76	14.693,76			14.693,76	
ANA PAULA CONCEICAO PEREIRA	12/19	LOTE B - Execução de serviço de varredura de arruamentos e despejo de papeleiras; Colaboração na limpeza da feira semanal; Manutenção de sarjetas	2019/01/08	16.320,00	CP			2019/01/29	8.160,00			8.160,00	8.160,00			8.160,00	
JOSE PAULO CASTRO MACEDO	13/19	LOTE B - Prestar informações aos municipes no que respeita às informações relativas à Gestão urbanistica, incluindo os aspetos de caráter técnico e processual insito ao acompanhamento que efetuar nas	2019/01/01	23.892,24	CP			2019/01/29	14.693,76			14.693,76	14.693,76			14.693,76	
ANA PAULA MEIRA MAGALHAES	14/19	LOTE A - Acompanhamento do sistema tributário relacionado com o Municipio de Póvoa de Lanhoso ao nivel do Imposto Municipal sobre Imóveis; Identificação dos prédios e respetivos proprietários do conce	2019/01/08	23.892,24	CP			2019/01/29	14.693,76			14.693,76	14.693,76			14.693,76	
INES ANTUNES FERNANDES	15/19	LOTE A - Elaboração de projetos e orçamentos relativos a obras a executar pelo Municipio de Póvoa de Lanhoso; Elaboração de plantas, alçados e cortes de obras de construção; Elaboração de desenhos de	2019/01/08	14.400,00	CP			2019/01/29	17.712,00			17.712,00	17.712,00			17.712,00	
MARCO ANTÓNIO MACHADO RAMOS	16/19	LOTE D - Execução e reabilitação do sistema de rega; execução de poda de árvores e arbustos	2019/01/08	16.320,00	CP			2019/01/29	8.160,00			8.160,00	8.160,00			8.160,00	
Joao Alberto de Carvalho Ramalho	17/19	LOTE B - Execução de serviços de jardinagem diversos, nomeadamente, manutenção de jardins; plantação; cortes de relva, regas; Execução de serviço de plantação e manutenção de plantas em estufa	2019/01/08	16.320,00	CP			2019/01/29	4.080,00			4.080,00	4.080,00			4.080,00	
CARLOS MANUEL ALVES DA CRUZ	18/19	LOTE A - Execução de serviços de jardinagem diversos, nomeadamente, manutenção de jardins; plantação; cortes de relva, regas; Execução de serviço de plantação e manutenção de plantas em estufa	2019/01/08	16.320,00	CP			2019/01/29	8.160,00			8.160,00	8.160,00			8.160,00	
Cotefis - Gestão de Projectos, Sa	19/17	ELABORAÇÃO DE PROJETOS DE EXECUÇÃO DE FECHO DA REDE DE ABASTECIMENTO DE ÁGUA NAS FREGUESIAS DE RENDUFINHO E FERREIROS	2017/04/26	12.850,00	AD			2017/06/30	1.580,55			1.580,55	15.805,50			15.805,50	
Jose Penedo Alves da Costa	19/19	LOTE B - Manobrador de máquinas pesadas. Execução de serviço de transporte de cisterna destinada à manutenção e desobstrução dos coletores de saneamento, despejo de fossas e limpeza de coletores águas	2019/01/08	16.320,00	CP			2019/01/29	8.160,00			8.160,00	8.160,00			8.160,00	
Filipa Daniela Rodrigues Gonçalves	2/19	DESEMPENHO DE FUNÇÕES NO ÂMBITO DO REGIME JURÍDICO DO SERVIÇO PÚBLICO DE TRANSPORTES DE PASSAGEIROS (RJSPTP); ASSESSORIA NOS SERVIÇOS CARTOGRÁFICOS DOS SISTEMAS DE INFORMAÇÃO GEOGRÁFICA (SIG) DE PLANE	2019/01/07	23.892,24	CP			2019/01/29	14.693,76			14.693,76	14.693,76			14.693,76	
Nelson Filipe Macedo Gonçalves	20/19	LOTE A - Obras municipais, nas atividades de trolha, betuminoso, calcetaria e arranjos de espaços públicos em calçada	2019/01/08	16.320,00	CP			2019/01/29	8.160,00			8.160,00	8.160,00			8.160,00	
PAULO SERGIO DA SILVA REIS	21/19	LOTE B - Manutenção e atualização da página eletrónica do Municipio de Póvoa de Lanhoso	2019/01/09	23.892,24	CP			2019/01/29	14.693,76			14.693,76	14.693,76			14.693,76	

ENTIDADE	CONTRATO					VISTO DO T.C.		DATA DO PRIMEIRO PAGAMENTO	PAGAMENTOS DA GERÊNCIA				PAGAMENTOS ACUMULADOS				
	Objecto		Data	Valor	Mod Adj	N.º Reg.	Data		Trabalhos Normais	Revisão de Precos	Trabalhos a mais	Total	Trabalhos Normais	Revisão de Precos	Trabalhos a mais	Total	Observações
José Abilio Fereira Coelho	22/19	LOTE B - Dinamização do Centro Interpretativo Maria da Fonte, enquanto centro de estudos e documental, englobando os serviços educativos transversais aos diferentes niveis de escolaridade e etários, e	2019/01/09	17.760,00	CP			2019/01/29	8.880,00			8.880,00	8.880,00			8.880,00	
Alvaro de Jesus Costa Alves	23/19	LOTE C - Execução de serviços de jardinagem diversos, nomeadamente, manutenção de jardins; plantação; cortes de relva, regas; Execução de serviço de plantação e manutenção de plantas em estufa	2019/01/08	16.320,00	CP			2019/01/29	8.160,00			8.160,00	8.160,00			8.160,00	
ABILIO ANTONIO ALMEIDA LEITE	24/19	LOTE A - Execução de serviço de recolha de residuos urbanos do concelho da Póvoa de Lanhoso	2019/01/09	16.320,00	CP			2019/01/29	8.160,00			8.160,00	8.160,00			8.160,00	
RICARDO SEVERO LOPES TINOCO	25/19	LOTE D - Execução de serviço de recolha de monstros e residuos verdes; Execução do serviço de recolha de residuos provenientes da limpeza de bermas	2019/01/09	16.320,00	CP			2019/01/29	8.160,00			8.160,00	8.160,00			8.160,00	
Fernando António Vilela de Oliveira	26/19	LOTE A - Promover serviços e espaços; Aumentar a acessibilidade, a navegação e a facilidade de navegação; Aumentar o tráfego para website; Colocar o Municipio nos primeiros lugares no ranking dos Muni	2019/01/09	26.400,00	CP			2019/01/29	16.236,00			16.236,00	16.236,00			16.236,00	
Jose Rui Goncalves da Costa	27/19	DESEMPENHO DE FUNÇÕES NO ÂMBITO DOS ESPAÇOS CULTURAIS	2019/01/01	16.320,00	AD			2019/01/29	8.160,00			8.160,00	8.160,00			8.160,00	
Meo - Serviços de Comunicações E Multimédia S.a.	28/19	SERVIÇO DE COMUNICAÇÃO	2019/01/22	25.557,21	CP			2019/01/23	16.137,85			16.137,85	16.137,85			16.137,85	
ADELAIDE CRISTINA SOUSA CRUZ	3/19	LOTE B - Apreciação de projetos de engenharia civil, tendo presente os diplomas legais em vigor, designadamente, o Regime Juridico da Urbanização e Edificação (RJUE); emissão de pareceres técnicos; El	2019/01/07	14.400,00	CP			2019/01/29	17.712,00			17.712,00	17.712,00			17.712,00	
Blu, Sa	30/19	DISPONIBILIZAÇÃO DE CONTEUDOS MULTIMÉDIA AOS TURISTAS - POVOA DE LANHOSO LINHA DE APOIO À DISPONILIBIZAÇÃO DE REDE WI-FI	2019/02/04	69.335,00	CP			2019/04/04	85.282,05			85.282,05	85.282,05			85.282,05	
ANTONIO DOMINGOS CAMPOS DE ALMEIDA	31/19	SERVIÇO DE PATROCINIO JURIDICO, CONSULTADORIA E ELABORAÇÃO DE INFORMAÇÕES E PARECERES JURÍDICOS ESCRITOS	2019/02/14	18.300,00	CP			2019/04/10	22.509,00			22.509,00	22.509,00			22.509,00	
António Fernandes, Marta Martins & Associados - Sroc, Lda.	32/17	SERVIÇO DE REVISOR OFICIAL DE CONTAS	2017/07/27	19.440,00	AD			2017/11/29	7.970,40			7.970,40	19.926,00			19.926,00	
Top Rh - Consulting, Unipessoal Lda	33/19	APOIO TÉCNICO NA ÁREA DA GESTÃO DE RECURSOS HUMANOS E CCP	2019/02/15	19.500,00	AD			2019/04/03	23.985,00			23.985,00	23.985,00			23.985,00	
ANO - SISTEMAS DE INFORMATICA E SERVIÇOS, LDA	35/18	MANUTENÇÃO DE SOFTWARE	2019/02/22	23.968,24	AD			2019/04/10	9.826,97			9.826,97	9.826,97			9.826,97	
P G Booking - Agenciamento e Produçao de Espetáculos, Lda	37/19	ESPETÁCULO BÁRBARA BANDEIRA - FESTA DA JUVENTUDE (15 DE MARÇO DE 2019)	2019/03/01	6.500,00	AD			2019/03/18	7.995,00			7.995,00	7.995,00			7.995,00	
Duro D'ouvido Recording, Lda	38/19	ESPETÁCULO MUSICAL "AULAS DA SÓNIA"	2019/03/14	6.500,00	AD			2019/03/18	7.995,00			7.995,00	7.995,00			7.995,00	
Spormex - Events & Exhibitions, Lda.	39/18	ALUGUER DE TENDAS PARA EVENTOS DO MUNICIPIO	2019/03/14	19.999,00	AD			2019/04/30	24.598,77			24.598,77	24.598,77			24.598,77	
LUISA CATARINA BAPTISTA GUIMARÃES	4/19	LOTE C - Acompanhamento de empreitadas e de abastecimento de agua e saneamento a cargo do Município de Póvoa de Lanhoso; Emissão de Relatórios de Acompanhamento; Interação com as os empreiteiros; Apoi	2019/01/07	14.400,00	CP			2019/01/29	17.712,00			17.712,00	17.712,00			17.712,00	
EDUARDO DANIEL SANTOS RODRIGUES	43/19	PRESTAÇÃO DE SERVIÇOS EM REGIME DE AVENÇA NO AMBITO DOS SERVIÇOS DOS PAVILHOES	2019/04/02	6.120,00	AD			2019/04/29	6.120,00			6.120,00	6.120,00			6.120,00	
Manuel Duarte Cardoso	44/19	PRESTAÇÃO DE SERVIÇOS EM REGIME DE AVENÇA NO AMBITO DE SERVIÇOS DE CULTURA - TEATRO	2019/04/02	4.500,00	AD			2019/04/29	4.500,00			4.500,00	4.500,00			4.500,00	

ENTIDADE	CONTRATO					VISTO DO T.C.		DATA DO PRIMEIRO PAGAMENTO	PAGAMENTOS DA GERÊNCIA				PAGAMENTOS ACUMULADOS				Observações
	Objecto		Data	Valor	Mod Adj	N.º Reg.	Data		Trabalhos Normais	Revisão de Precos	Trabalhos a mais	Total	Trabalhos Normais	Revisão de Precos	Trabalhos a mais	Total	
Timecapsule, Lda.	45/18	PRESTAÇÃO DE SERVIÇOS DE DESIGN DE COMUNICAÇÃO	2018/02/26	17.999,96	AD			2018/04/24	2.012,72			2.012,72	22.139,92			22.139,92	
MANUEL AUGUSTO MENDES AZEVEDO HENRIQUES	45/19	CONTRATO DE AVENÇA - CENTROS DE CONVIVIO	2019/04/01	6.120,00	AD			2019/04/29	6.120,00			6.120,00	6.120,00			6.120,00	
Kpmg & Associados - Sroc, Sa	46/18	PRESTAÇÃO DE SERVIÇOS DE ANÁLISE AO ENQUADRAMENTO DO IVA CONFERIDO PELO MUNICÍPIO DE PÓVOA DE LANHOSO	2018/02/27	15.000,00	AD			2018/08/06	6.150,00			6.150,00	12.300,00			12.300,00	
Marta Alexandra da Silva Araujo	46/19	PRESTAÇÃO DE SERVIÇOS EM REGIME DE AVENÇA NO AMBITO DOS SERVIÇOS DE APOIO TECNICO ASSOCIADO A CONTRATAÇÃO PUBLICA	2019/04/09	19.910,20	AD			2019/04/29	8.959,59			8.959,59	8.959,59			8.959,59	
Ana Filipa Martins Araújo	5/19	DESEMPENHO DE FUNÇÕES NO ÂMBITO DO AMBIENTE / CENTRO INTERPRETATIVO DO CARVALHO DE CALVOS	2019/01/07	23.892,24	CP			2019/01/29	14.693,76			14.693,76	14.693,76			14.693,76	
Seguradoras Unidas, Sa	52/19	AQUISIÇÃO DE APÓLICES DE SEGURO	2019/05/01	86.981,31	CPN			2019/06/26	62.476,18			62.476,18	62.476,18			62.476,18	
Copidata, Sa	53/17	CONTRATO DE PRESTAÇÃO DE SERVIÇO DE FINISHING PARA FATURAÇÃO DOS SERVIÇOS DE ABASTECIMENTO DE ÁGUA, SANEAMENTO E RECOLHA DE RESÍDUOS (36 MESES)	2017/12/28	22.333,50	AD			2018/02/27	7.973,94			7.973,94	15.051,08			15.051,08	
Fania Orreli Castro da Silva, Unipessoal, Ld	53/18	SERVIÇOS DE LIMPEZA EM VÁRIOS ESPAÇOS MUNICIPAIS	2018/03/29	71.465,94	CP			2018/04/30	27.578,93			27.578,93	87.903,10			87.903,10	
Manuelidades, Unipessoal Lda.	54/19	SERVIÇOS DE FOTOGRAFIA E VIDEO	2019/04/02	29.250,00	CP			2019/06/28	21.562,52			21.562,52	21.562,52			21.562,52	
Bmc ¿ Sociedade de Advogados, Rl	55/18	SERVIÇO DE APOIO JURIDICO EM PROCEDIMENTOS DE CONTRATAÇÃO PÚBLICA	2018/04/05	37.400,00	CP			2018/05/30	23.000,99			23.000,99	40.251,74			40.251,74	
MARIA LÚCIA FARIA DE SOUSA	55/19	PRESTAÇÃO DE SERVIÇOS EM REGIME DE AVENÇA NO AMBITO DOS SERVIÇOS DE APOIO ADMINISTRATIVO - CPCJ	2019/05/06	5.440,00	AD			2019/05/31	4.760,00			4.760,00	4.760,00			4.760,00	
Duolinea - Arquitectura & Engenharia, Lda.	56/18	PROJETO DE EXECUÇÃO PARA O AUMENTO DA EFICIÊNCIA ENERGÉTICA NA CASA DA BOTICA	2018/04/06	19.700,00	CP			2018/05/25	2.423,10			2.423,10	24.231,00			24.231,00	
XDOC - EQUIPAMENTOS DE ESCRITORIO, L.DA	57/19	SISTEMAS DE IMPRESSÃO E CÓPIA	2019/05/22	35.280,00	CP			2019/08/28	8.437,80			8.437,80	8.437,80			8.437,80	
XDOC - EQUIPAMENTOS DE ESCRITORIO, L.DA	58/18	PRESTAÇÃO DE SERVIÇOS DE IMPRESSÃO	2018/04/18	19.302,00	CP			2018/06/27	7.913,84			7.913,84	13.793,28			13.793,28	
Seguradoras Unidas, Sa	59/18	AQUISIÇÃO DE APÓLICES DE SEGURO	2018/04/27	83.781,51	CPN			2018/05/24	20.620,65			20.620,65	82.628,56			82.628,56	
VITOR VIEIRA DIAS	59/19	PRESTAÇÃO DE SERVIÇOS - DESEMPENHO DE FUNÇOES NO AMBITO DO DESPORTO	2019/06/03	6.968,57	CP			2019/07/12	8.571,36			8.571,36	8.571,36			8.571,36	
Agostinho Lopes Ferreira	6/19	DESEMPENHO DE FUNÇÕES NO ÂMBITO DA GESTÃO DE STOCK'S DO BANCO DE VOLUNTARIADO DE PÓVOA DE LANHOSO	2019/01/01	16.320,00	CP			2019/01/29	8.160,00			8.160,00	8.160,00			8.160,00	
Margarete Marques de Oliveira Leite	60/19	PRESTAÇÃO DE SERVIÇOS - DESEMPENHO DE FUNÇOES NO AMBITO DO DESPORTO	2019/06/03	6.968,57	CP			2019/07/05	6.968,57			6.968,57	6.968,57			6.968,57	
KILLERKILO FITNESS ACTIVIDADES DESPORTIVAS	61/19	PRESTAÇÃO DE SERVIÇOS - DESEMPENHO DE FUNÇOES NO AMBITO DO DESPORTO	2019/06/01	6.968,57	CP			2019/07/02	8.571,36			8.571,36	8.571,36			8.571,36	
CORREIOS DE PORTUGAL, S.A.	63/19	SERVIÇOS POSTAIS E PAYSHOP	2019/05/16	66.756,01	AD			2019/07/03	37.726,80			37.726,80	37.726,80			37.726,80	
CORREIOS DE PORTUGAL, S.A.	65/18	SERVIÇOS POSTAIS e PAYSHOP	2018/06/11	64.686,47	AD			2018/06/29	28.166,92			28.166,92	66.845,30			66.845,30	
SERGIO AUGUSTO VELOSO LOPES	66/19	PRESTAÇÃO DE SERVIÇOS PARA TRABALHO A NIVEL OPERACIONAL - DOMA	2019/07/01	8.160,00	CP			2019/07/26	4.080,00			4.080,00	4.080,00			4.080,00	
LUIS FILIPE CARVALHO LOPES	67/19	PRESTAÇÃO DE SERVIÇOS PARA TRABALHO A NIVEL OPERACIONAL - DOMA	2019/07/01	8.160,00	CP			2019/07/26	4.080,00			4.080,00	4.080,00			4.080,00	
JOSE FRANCISCO GUIMARAES DA COSTA	68/19	PRESTAÇÃO DE SERVIÇOS PARA TRABALHO A NIVEL OPERACIONAL - DOMA	2019/07/01	8.160,00	CP			2019/07/26	4.080,00			4.080,00	4.080,00			4.080,00	
SOL DO AVE - ASSOCIAÇÃO DESENVOLVIMENTO INTEGRADO DO VALE DO AVE	69/18	SERVIÇOS DE CAPACITAÇÃO	2018/06/25	4.065,04	CP			2018/12/27	1.500,00			1.500,00	3.500,00			3.500,00	
Adelina Goreti da Costa Carvalho	69/19	PRESTAÇÃO DE SERVIÇO EM REGIME DE AVENÇA - DESEMPENHO DE FUNÇOES NO AMBITO DO APOIO A AÇÃO EDUCATIVA	2019/07/01	4.080,00	CP			2019/07/26	4.080,00			4.080,00	4.080,00			4.080,00	
Andrey Vladimirovich Veber	7/19	LOTE C - Obras municipais, nas atividades de trolha, betuminoso, calcetaria e arranjos de espaços publicos em calçada	2019/01/07	16.320,00	CP			2019/01/29	7.888,00			7.888,00	7.888,00			7.888,00	
VORTAL, COMERCIO ELECTRÓNICO, CONSULTADORIA E MULTIMEDIA, S.A	70/18	SUBSCRIÇÃO DA PLATAFORMA VORTAL - 36 MESES	2018/06/27	16.680,00	AD			2018/12/17	6.838,80			6.838,80	10.258,20			10.258,20	

ENTIDADE	CONTRATO					VISTO DO T.C.		DATA DO PRIMEIRO PAGAMENTO	PAGAMENTOS DA GERÊNCIA				PAGAMENTOS ACUMULADOS				Observações
		Objecto	Data	Valor	Mod Adj	N.º Reg.	Data		Trabalhos Normais	Revisão de Precos	Trabalhos a mais	Total	Trabalhos Normais	Revisão de Precos	Trabalhos a mais	Total	
Maria Helena Marques Gomes Vieira	70/19	PRESTAÇÃO DE SERVIÇO EM REGIME DE AVENÇA - DESEMPENHO DE FUNÇOES NO AMBITO DO APOIO A AÇÃO EDUCATIVA	2019/07/01	4.080,00	CP			2019/07/26	4.080,00			4.080,00	4.080,00			4.080,00	
Hortodonorte - Jardinagem, Lda	71/18	MANUTENÇÃO DOS RELVADOS SINTÉTICOS 6/6 MESES	2018/06/27	17.800,00	CP			2018/12/18	10.946,99			10.946,99	21.893,99			21.893,99	
MARIA ALICE DE AMORIM FERNANDES	71/19	AQUISIÇÃO DE SERVIÇOS DE COMBATE A VESPA VELUTINA OU ASIATICA NO CONCELHO DA POVOA DE LANHOSO	2019/07/03	19.998,00	AD			2019/08/27	9.225,00			9.225,00	9.225,00			9.225,00	
Cotefis - Gestão de Projectos, Sa	72/18	PRESTAÇÃO DE SERVIÇOS DE GESTÃO EFISCALIZAÇÃO DA REQUALIFICAÇÃO DA ESCOLA EB 2,3 PROFESSOR GONÇALO SAMPAIO E COORDENAÇÃO DA SEGURANÇA EM OBRA	2018/06/27	57.501,00	CP			2018/08/27	65.118,87			65.118,87	88.407,76			88.407,76	
Fania Orreli Castro da Silva, Unipessoal, Ld	79/19	SERVIÇOS DE LIMPEZA EM VÁRIOS ESPAÇOS MUNICIPAIS	2019/08/02	74.500,00	CP			2019/09/30	26.031,38			26.031,38	26.031,38			26.031,38	
ALFREDO SERGIO VIEIRA SOARES	8/19	LOTE A - Consultoria/apoio das competências municipais na área social	2019/01/01	33.600,00	CP			2019/01/29	18.942,00			18.942,00	18.942,00			18.942,00	
INDICE - PINTURAS PUBLICITARIAS, LDA	82/19	CONTRATAÇÃO DE SERVIÇOS DE PUBLICIDADE	2019/08/13	16.009,75	CP			2019/09/09	12.884,20			12.884,20	12.884,20			12.884,20	
FOCO CRIATIVO, UNIPESSOAL, LDA	83/19	CONTRATAÇÃO DE SERVIÇOS DE PUBLICIDADE	2019/08/13	16.036,50	CP			2019/10/31	8.955,61			8.955,61	8.955,61			8.955,61	
Medidata.net - Sistemas de Informação Para Autarquias, S.a.	88/18	CONTRATO DE MANUTENÇÃO APLICAÇÕES SIGMA	2018/07/24	26.932,97	AD			2018/08/27	11.042,52			11.042,52	18.404,19			18.404,19	
JOSÉ RICARDO PEIXOTO DE MATOS	9/19	DESEMPENHO DE FUNÇÕES NO ÂMBITO DOS SERVIÇOS INFORMÁTICOS	2019/01/08	16.320,00	AD			2019/01/29	8.160,00			8.160,00	8.160,00			8.160,00	
Arriva Portugal-transportes,lda.	91/19	TRANSPORTE DE ALUNOS EM CARREIRAS PUBLICAS DE PASSAGEIROS - ASSINATURAS MENSAIS - PARA O ANO LETIVO 2019/2020	2019/09/26	149.500,00	AD			2019/10/29	67.808,10			67.808,10	67.808,10			67.808,10	
A GIROMUNDO - VIAGENS E TURISMO, LDª	92/19	AQUISIÇÃO DE SERVIÇOS DE TRANSPORTES DE ALUNOS EM CARREIRAS PUBLICAS DE PASSAGEIROS - ASSINATURAS MENSAIS - PARA O ANO LETIVO 2019/2020	2019/09/27	13.650,00	AD			2019/12/05	2.588,59			2.588,59	2.588,59			2.588,59	
Arriva Portugal-transportes,lda.	94/19	PRESTAÇÃO DE SERVIÇOS REGULARES ESPECIALIZADOS DE TRANSPORTES ESCOLARES PARA O ANO LECTIVO 2019/2020 - DOIS CIRCUITOS BAIXO CONCELHO PARA O CENTRO EDUCATIVO DO CAVADO	2019/09/30	61.000,00	CP			2019/10/29	25.864,00			25.864,00	25.864,00			25.864,00	
Hortodonorte - Jardinagem, Lda	95/19	CONTRATAÇÃO DE SERVIÇOS DE MANUTENÇÃO DE RELVADOS SINTETICOS	2019/09/30	53.400,00	CP			2019/12/03	3.649,00			3.649,00	3.649,00			3.649,00	
RODOVIARIA D ENTRE DOURO E MINHO	96/19	AQUISIÇÃO DE SERVIÇOS DE TRANSPORTE DE ALUNOS EM CARREIRAS PUBLICAS DE PASSAGEIROS - ASSINATURAS MENSAIS - PARA O ANO LETIVO 2019/2020	2019/10/14	155.000,00	AD			2019/12/03	52.456,48			52.456,48	52.456,48			52.456,48	
Arriva Portugal-transportes,lda.	97/18	AQUISIÇÃO DE SERVIÇO DE TRANSPORTE DE ALUNOS EM CARREIRAS PÚBLICAS DE PASSAGEIROS ANO LETIVO 2018/2019	2018/09/20	149.500,00	AD			2018/10/30	98.572,00			98.572,00	157.409,80			157.409,80	
A GIROMUNDO - VIAGENS E TURISMO, LDª	98/18	AQUISIÇÃO DE SERVIÇO DE TRANSPORTE DE ALUNOS EM CARREIRAS PUBLICAS DE PASSGEIROS - ASSINATURAS MENSAIS - PARA O ANO LETIVO 2018/2019	2018/09/24	13.650,00	AD			2018/11/28	7.303,61			7.303,61	12.843,91			12.843,91	
RODOVIARIA D ENTRE DOURO E MINHO	99/18	AQUISIÇÃO DE SERVIÇO DE TRANSPORTE DE ALUNOS EM CARREIRAS PÚBLICAS DE PASSAGEIROS ANO LETIVO 2018/2019	2018/09/12	155.000,00	AD			2018/11/28	102.584,98			102.584,98	145.277,77			145.277,77	
MAFALDA TEIXEIRA DE MELO AZEVEDO CARVALHO	CPS/19	AVENÇA BIBLIOTECA	2019/07/04	4.080,00	ADRS			2019/07/26	4.080,00			4.080,00	4.080,00			4.080,00	
Meo - Serviços de Comunicações E Multimédia S.a.	CPS1/16	CIMF - Internet para rede multimedia	2016/02/01	2.879,64	ADRS			2016/07/06	82,66			82,66	3.533,31			3.533,31	
Joana Filipa Mota Silva	CPS1102/19	PRESTAÇÃO DE SERVIÇOS - GABINETE DE EDUCAÇÃO	2019/08/01	10.950,61	AD			2019/08/27	10.950,61			10.950,61	10.950,61			10.950,61	
Isabel Amorim da Silva	CPS1103/19	Auxiliar de acção educativa (AO) no Agrupamento Gonçalo Sampaio	2019/03/01	1.360,00	ADRS			2019/03/28	1.360,00			1.360,00	1.360,00			1.360,00	
Isabel Amorim da Silva	PS1103/19	Auxiliar de acção educativa (AO) no Agrupamento Gonçalo Sampaio	2019/07/01	680,00	ADRS			2019/07/26	680,00			680,00	680,00			680,00	

ENTIDADE	CONTRATO					VISTO DO T.C.		DATA DO PRIMEIRO PAGAMENTO	PAGAMENTOS DA GERÊNCIA				PAGAMENTOS ACUMULADOS				
	Objecto		Data	Valor	Mod Adj	N.º Reg.	Data		Trabalhos Normais	Revisão de Precos	Trabalhos a mais	Total	Trabalhos Normais	Revisão de Precos	Trabalhos a mais	Total	Observações
Meo - Serviços de Comunicações E Multimédia S.a.	SC/17	CIRCUITO PARA ESPAÇO DO CIDADÃO DA AMA EM TAÍDE	2017/06/29	6.624,88	ADRS			2017/10/10	3.005,25			3.005,25	6.039,57			6.039,57	
XZ - CONSULTORES, LDA	SC/17	REENGENHARIA DE PROCESSOS	2017/09/29	14.180,00	AD			2018/04/12	821,60			821,60	17.441,40			17.441,40	
Blu, Sa	SC/17	SERVIÇOS DE COMUNICAÇÃO - INTERNET E VOZ FIXA (24 MESES)	2017/01/18	2.395,20	ADRS			2017/02/27	122,75			122,75	2.946,00			2.946,00	
VERTICE	SC/18	SERVIÇO DE PUBLICAÇÃO E PROMOÇÃO DO CONCELHO	2019/01/01	10.800,00	AD			2019/04/03	7.380,00			7.380,00	13.284,00			13.284,00	
KILLERKILO FITNESS ACTIVIDADES DESPORTIVAS	SC/18	PRESTAÇÃO DE SERVIÇOS DE COORDENADOR PEDAGÓGICO DA ESCOLA MUNICIPAL DE NATAÇÃO e LECIONAÇÃO DAS MODALIDADES PRATICADAS NAS INSTALAÇÕES DA PISCINA MUNICIPAL COBERTA DA PÓVOA DE LANHOSO - LOTE 1	2019/01/01	9.900,00	CP			2019/02/15	6.966,53			6.966,53	6.966,53			6.966,53	
BANCO BPI, S.A.	SC/18	GARANTIA BANCÁRIA - INFRAESTRUTURAS DE PORTUGAL	2018/05/25	1.158,92	ADRS			2018/06/05	165,56			165,56	289,73			289,73	
FERNANDO AUGUSTO MARQUES FERNANDES	SC/18	LECIONAÇÃO DAS MODALIDADES PRATICADAS NAS INSTALAÇÕES DA PISCINA MUNICIPAL COBERTA DA PÓVOA DE LANHOSO - LOTE 3	2018/12/11	2.820,00	CP			2018/12/27	1.680,00			1.680,00	2.520,00			2.520,00	
VITOR VIEIRA DIAS	SC/18	LECIONAÇÃO DAS MODALIDADES PRATICADAS NAS INSTALAÇÕES DA PISCINA MUNICIPAL COBERTA DA PÓVOA DE LANHOSO - LOTE 2	2019/01/01	7.532,00	CP			2019/02/15	6.675,21			6.675,21	6.675,21			6.675,21	
JOÃO MANUEL PINTO FERREIRA DA COSTA	SC/18	LECIONAÇÃO DAS MODALIDADES PRATICADAS NAS INSTALAÇÕES DA PISCINA MUNICIPAL COBERTA DA PÓVOA DE LANHOSO - LOTE 5	2018/12/11	4.368,00	CP			2018/12/27	416,00			416,00	1.746,00			1.746,00	
RAOUL PEIXOTO DA SILVA	SC/18	LECIONAÇÃO DAS MODALIDADES PRATICADAS NAS INSTALAÇÕES DA PISCINA MUNICIPAL COBERTA DA PÓVOA DE LANHOSO - LOTE 6	2018/12/11	4.024,00	CP			2018/12/27	1.917,57			1.917,57	3.394,57			3.394,57	
Margarete Marques de Oliveira Leite	SC/18	LECIONAÇÃO DAS MODALIDADES PRATICADAS NAS INSTALAÇÕES DA PISCINA MUNICIPAL COBERTA DA PÓVOA DE LANHOSO - LOTE 7	2018/12/11	7.520,00	CP			2019/02/15	5.583,00			5.583,00	5.583,00			5.583,00	
SIBS - FORWARD PAYMENT SOLUTIONS, S.A.	SC/18	PROGRAMA DE TRANSFERÊNCIA DE FICHEIROS - MFT WEB - SIBS	2018/11/13	1.140,00	ADRS			2018/12/27	442,80			442,80	479,70			479,70	
Profit Believe - Associação	SC/18	LECIONAÇÃO DAS MODALIDADES PRATICADAS NAS INSTALAÇÕES DA PISCINA MUNICIPAL COBERTA DA PÓVOA DE LANHOSO - LOTE 4	2018/12/11	6.889,00	CP			2018/12/27	3.820,00			3.820,00	5.260,00			5.260,00	
Municipia, S.a.	SC/18	PRESTAÇÃO DE SERVIÇOS, PELO PERIODO DE TRÊS ANOS, DE SISTEMA DE LOCALIZAÇÃO DE VIATURAS ATRAVÉS DE TECNOLOGIA GPS PARA A FROTA AUTOMÓVEL DA CÂMARA MUNICIPAL DA PÓVOA DE LANHOSO	2018/03/14	8.640,00	AD			2018/06/01	3.542,20			3.542,20	6.199,00			6.199,00	
Abilio Miguel Ribeiro Lima	SC/18	PRESTAÇÃO DE SERVIÇOS E CONSULTORIA NOS ESPAÇOS VERDES	2019/01/01	4.800,00	ADRS			2019/08/05	5.904,00			5.904,00	5.904,00			5.904,00	
VERTICE	SC/19	SERVIÇOS DE PUBLICAÇÃO E PROMOÇÃO DO CONCELHO	2019/12/23	6.300,00	ADRS			2019/12/30	1.107,00			1.107,00	1.107,00			1.107,00	
Quinta Dos Narcisu's - Eventos, Unipessoal Lda.	SC/19	REFEIÇÕES DE NATAL PARA AS IPSS`s, CENTROS DE CONVÍVIO E UNIVERSIDADE SÉNIOR	2019/12/10	7.928,31	AD			2019/12/27	8.757,50			8.757,50	8.757,50			8.757,50	
FLASHSTAGE - UNIPESSOAL LDA	SC/19	CONTRATAÇÃO DE SERVIÇOS DE SOM E LUZ (2 LOTES)	2019/10/15	3.150,00	CP			2019/12/05	3.874,50			3.874,50	3.874,50			3.874,50	
Jose Henrique Araujo De Sousa	SC/19	CONTRATAÇÃO DE SERVIÇOS DE SOM E LUZ (2 LOTES)	2019/10/18	3.700,00	CP			2019/12/03	3.550,00			3.550,00	3.550,00			3.550,00	
Blu, Sa	SC/19	SERVIÇOS INTERNET - FIBRA ÓTICA	2019/11/01	3.388,00	ADRS			2019/12/18	148,83			148,83	148,83			148,83	
Smartstep - Sistemas De Mobilidade Integrados, Lda	SC/19	CONTRATAÇÃO DE SERVIÇOS DE MANUTENÇÃO DO SISTEMA DE CONTROLO DE ASSIDUIDADE	2019/09/05	7.350,00	AD			2019/10/29	3.013,50			3.013,50	3.013,50			3.013,50	
Keep Solutions Lda	SC/19	RENOVAÇÃO DO SERVIÇO DE MANUTENÇÃO E SUPORTE ARCHEEVO (3 ANOS)	2019/03/26	8.775,00	AD			2019/06/28	10.793,25			10.793,25	10.793,25			10.793,25	
Gatem, Cooperativa Cultural Crl	SC/19	SERVIÇOS DE ESPECTACULOS, POVOA DE NATAL	2019/11/28	6.000,00	AD			2019/12/23	6.000,00			6.000,00	6.000,00			6.000,00	
Isabel Amorim da Silva	SC1103/19	SUBSTITUIÇÃO AUXILIARES AÇÃO EDUCATIVA - C.E. D. ELVIRA CAMARA LOPES	2019/10/01	4.080,00	ADRS			2019/11/07	2.040,00			2.040,00	2.040,00			2.040,00	
PAULO CESAR GONÇALVES MACEDO	SC1113/19	APOIO JURIDICO PARA REVISÃO REGULAMENTAR	2019/11/01	1.991,02	ADRS			2019/11/29	1.991,02			1.991,02	1.991,02			1.991,02	
MARCIO VIRGILIO DA SILVA MAGALHÃES	SC1114/19	APOIO NO NÚCLEO DOCUMENTAL - ARQUIVO	2019/11/01	1.040,00	ADRS			2019/11/29	639,60			639,60	639,60			639,60	

ENTIDADE	CONTRATO				VISTO DO T.C.		DATA DO PRIMEIRO PAGAMENTO	PAGAMENTOS DA GERÊNCIA				PAGAMENTOS ACUMULADOS				Observações
	Objecto	Data	Valor	Mod Adj	N.º Reg.	Data		Trabalhos Normais	Revisão de Precos	Trabalhos a mais	Total	Trabalhos Normais	Revisão de Precos	Trabalhos a mais	Total	
More Sec It And Security, Lda	SCE/19 SERVIÇOS DE EXTENSÃO DAS GARANTIAS LENOVO E IBM	2019/01/30	9.997,94	AD			2019/02/26	12.297,47			12.297,47	12.297,47			12.297,47	
		Total	25.773.440,69					8.877.615,32	155.364,37	27.619,56	9.060.599,25	17.947.858,43	155.364,37	27.619,56	18.130.842,36	

Modalidades de Adjudicação/Tipos de procedimentos

Tipo	Designação
CPN	Concurso público normal
AD	Ajuste direto
CP	Consulta prévia
ADRS	Ajuste direto simplificado
CPU	Concurso público urgente
X	Contratação Excluida

TRANSFERENCIAS CORRENTES - DESPESA

CMPL

Período : 2019/01/01 - 2019/12/31

Ano : 2019

Disposições Legais	Entidade Beneficiária	Finalidade	Classific. Económica	Transferências Orçadas	Transferências Efectuadas	Observações
REGIME JURIDICO DAS AUTARQUIAS LOCAIS	A GIROMUNDO - VIAGENS E TURISMO, LDª	N.º3, ART.º35 DO ANEXO I DA LEI 75/2013, 12 SET.	04080202	373.204,00	332,13	
REGIME JURIDICO DAS AUTARQUIAS LOCAIS	ADRIANA GABRIELA PEREIRA TEIXEIRA	AL V), N.º1, ART.º33 DO ANEXO I DA LEI 75/2013, 12 SET.	04080201	373.204,00	176,00	
REGIME JURIDICO DAS AUTARQUIAS LOCAIS	AGRUPAMENTO DE ESCOLAS DE POVOA DE LANHOSO	AL O), N.º1, ART.º33 DO ANEXO I DA LEI 75/2013, 12 SET.	040305	33.200,00	14.506,66	
REGIME JURIDICO DAS AUTARQUIAS LOCAIS	AGRUPAMENTO DE ESCOLAS GONÇALO SAMPAIO	AL O), N.º1, ART.º33 DO ANEXO I DA LEI 75/2013, 12 SET.	040305	33.200,00	18.671,27	
REGIME JURIDICO DAS AUTARQUIAS LOCAIS	AGRUPAMENTO DE ESCOLAS GONÇALO SAMPAIO	AL O), N.º1, ART.º33 DO ANEXO I DA LEI 75/2013, 12 SET.	040701	760.600,00	420,00	
REGIME JURIDICO DAS AUTARQUIAS LOCAIS	ANA AGOSTINHA VIEIRA COSTA	AL V), N.º1, ART.º33 DO ANEXO I DA LEI 75/2013, 12 SET.	04080201	373.204,00	2.036,28	
REGIME JURIDICO DAS AUTARQUIAS LOCAIS	ANA FILIPA VIEIRA	AL HH), N.º1, ART.º33 DO ANEXO I DA LEI 75/2013, 12 SET.	04080202	373.204,00	600,00	
REGIME JURIDICO DAS AUTARQUIAS LOCAIS	ANA ISABEL SOARES DA SILVA	AL V), N.º1, ART.º33 DO ANEXO I DA LEI 75/2013, 12 SET.	04080201	373.204,00	400,00	
REGIME JURIDICO DAS AUTARQUIAS LOCAIS	ANA MARIA FREITAS DA CUNHA	AL V), N.º1, ART.º33 DO ANEXO I DA LEI 75/2013, 12 SET.	04080202	373.204,00	900,00	
REGIME JURIDICO DAS AUTARQUIAS LOCAIS	ANA RITA LOPES QUEIRÓS PEREIRA	AL V), N.º1, ART.º33 DO ANEXO I DA LEI 75/2013, 12 SET.	04080201	373.204,00	200,00	
REGIME JURIDICO DAS AUTARQUIAS LOCAIS	ANABELA CARVALHO MATOS	AL V), N.º1, ART.º33 DO ANEXO I DA LEI 75/2013, 12 SET.	04080202	373.204,00	350,00	
REGIME JURIDICO DAS AUTARQUIAS LOCAIS	ANABELA DOS SANTOS MONTEIRO RODRIGUES	AL V), N.º1, ART.º33 DO ANEXO I DA LEI 75/2013, 12 SET.	04080201	373.204,00	2.313,52	
REGIME JURIDICO DAS AUTARQUIAS LOCAIS	ANDREIA ANA DA ROCHA ALVES	AL V), N.º1, ART.º33 DO ANEXO I DA LEI 75/2013, 12 SET.	04080201	373.204,00	160,00	
REGIME JURIDICO DAS AUTARQUIAS LOCAIS	ANDREIA FILIPA FERREIRA FERNANDES	AL U), N.º1, ART.º33 DO ANEXO I DA LEI 75/2013, 12 SET.	04080202	373.204,00	500,00	
REGIME JURIDICO DAS AUTARQUIAS LOCAIS	ANTÓNIO FERNANDO PEIXOTO MARTINS	AL V), N.º1, ART.º33 DO ANEXO I DA LEI 75/2013, 12 SET.	04080202	373.204,00	900,00	
REGIME JURIDICO DAS AUTARQUIAS LOCAIS	AS. DE APOIO AOS DIFICIENTES VISUAIS DO DISTRITO DE BRAGA	AL O), N.º1, ART.º33 DO ANEXO I DA LEI 75/2013, 12 SET.	040701	760.600,00	13.548,00	
REGIME JURIDICO DAS AUTARQUIAS LOCAIS	ASS. CULTURAL E DESPORTIVO S.PEDRO DE SERZEDELO	AL O), N.º1, ART.º33 DO ANEXO I DA LEI 75/2013, 12 SET.	040701	760.600,00	5.450,00	
REGIME JURIDICO DAS AUTARQUIAS LOCAIS	ASS. P/ DES. SOCIO-CULTURAL - S. JULIAO - COVELAS	AL O), N.º1, ART.º33 DO ANEXO I DA LEI 75/2013, 12 SET.	040701	760.600,00	1.400,00	
REGIME JURIDICO DAS AUTARQUIAS LOCAIS	ASS.SOCIAL E CULTURAL FUNCIONARIOS CMPL	AL O), N.º1, ART.º33 DO ANEXO I DA LEI 75/2013, 12 SET.	040701	760.600,00	20.750,00	
REGIME JURIDICO DAS AUTARQUIAS LOCAIS	ASSOCIACAO BASQUETEBOL BRAGA	AL O), N.º1, ART.º33 DO ANEXO I DA LEI 75/2013, 12 SET.	040701	760.600,00	3.045,35	
REGIME JURIDICO DAS AUTARQUIAS LOCAIS	ASSOCIAÇAO DE ANDEBOL DA POVOA DE LANHOSO	AL O), N.º1, ART.º33 DO ANEXO I DA LEI 75/2013, 12 SET.	040701	760.600,00	1.800,00	
REGIME JURIDICO DAS AUTARQUIAS LOCAIS	ASSOCIAÇÃO DO RANCHO FOLCLORICO DE SANTA MARIA DE VERIM	AL O), N.º1, ART.º33 DO ANEXO I DA LEI 75/2013, 12 SET.	040701	760.600,00	2.900,00	
REGIME JURIDICO DAS AUTARQUIAS LOCAIS	ASSOCIAÇÃO CULTURAL E RECREATIVA DOS 25 MARÇO DE QUINTELA	AL O), N.º1, ART.º33 DO ANEXO I DA LEI 75/2013, 12 SET.	040701	760.600,00	1.000,00	
REGIME JURIDICO DAS AUTARQUIAS LOCAIS	ASSOCIAÇÃO DE FUTEBOL DE BRAGA	AL O), N.º1, ART.º33 DO ANEXO I DA LEI 75/2013, 12 SET.	040701	760.600,00	21.685,50	
REGIME JURIDICO DAS AUTARQUIAS LOCAIS	ASSOCIAÇÃO DESPORTIVA E RECREATIVA GONÇALO SAMPAIO	AL O), N.º1, ART.º33 DO ANEXO I DA LEI 75/2013, 12 SET.	040701	760.600,00	1.625,00	
REGIME JURIDICO DAS AUTARQUIAS LOCAIS	ASSOCIAÇÃO HUMANITARIA BOMBEIROS VOLUNTARIOS DA PÓVOA DE LANHOSO	AL O), N.º1, ART.º33 DO ANEXO I DA LEI 75/2013, 12 SET.	040701	760.600,00	70.098,36	
REGIME JURIDICO DAS AUTARQUIAS LOCAIS	AURORA CECILIA CRUZ SOUSA	AL V), N.º1, ART.º33 DO ANEXO I DA LEI 75/2013, 12 SET.	04080202	373.204,00	800,00	
REGIME JURIDICO DAS AUTARQUIAS LOCAIS	Abilio Jose da Costa Nobrega Escaleira	AL U), N.º1, ART.º33 DO ANEXO I DA LEI 75/2013, 12 SET.	04080202	373.204,00	500,00	
REGIME JURIDICO DAS AUTARQUIAS LOCAIS	Adriana Filipa de Lima Lemos	AL HH), N.º1, ART.º33 DO ANEXO I DA LEI 75/2013, 12 SET.	04080202	373.204,00	300,00	
REGIME JURIDICO DAS AUTARQUIAS LOCAIS	Adriana Sofia da Silva Rodrigues	AL HH), N.º1, ART.º33 DO ANEXO I DA LEI 75/2013, 12 SET.	04080202	373.204,00	600,00	
REGIME JURIDICO DAS AUTARQUIAS LOCAIS	Alda Maria Lopes Cardoso	AL V), N.º1, ART.º33 DO ANEXO I DA LEI 75/2013, 12 SET.	04080202	373.204,00	75,00	

Disposições Legais	Entidade Beneficiária	Finalidade	Classific. Económica	Transferências Orçadas	Transferências Efectuadas	Observações
REGIME JURIDICO DAS AUTARQUIAS LOCAIS	Alexandra Daniela Carneiro Tinoco	AL HH), N.º1, ART.º33 DO ANEXO I DA LEI 75/2013, 12 SET.	04080202	373.204,00	600,00	
REGIME JURIDICO DAS AUTARQUIAS LOCAIS	Alice da Neves Cardoso	AL V), N.º1, ART.º33 DO ANEXO I DA LEI 75/2013, 12 SET.	04080202	373.204,00	750,00	
REGIME JURIDICO DAS AUTARQUIAS LOCAIS	Amaro Pereira Leite	AL U), N.º1, ART.º33 DO ANEXO I DA LEI 75/2013, 12 SET.	04080202	373.204,00	500,00	
REGIME JURIDICO DAS AUTARQUIAS LOCAIS	Ana Carina da Silva Oliveira	AL V), N.º1, ART.º33 DO ANEXO I DA LEI 75/2013, 12 SET.	04080201	373.204,00	168,00	
REGIME JURIDICO DAS AUTARQUIAS LOCAIS	Ana Carolina Santos do Vale	AL HH), N.º1, ART.º33 DO ANEXO I DA LEI 75/2013, 12 SET.	04080202	373.204,00	1.000,00	
REGIME JURIDICO DAS AUTARQUIAS LOCAIS	Ana Catarina Amorim Miranda	AL HH), N.º1, ART.º33 DO ANEXO I DA LEI 75/2013, 12 SET.	04080202	373.204,00	1.000,00	
REGIME JURIDICO DAS AUTARQUIAS LOCAIS	Ana Catarina Cardoso Gil	AL HH), N.º1, ART.º33 DO ANEXO I DA LEI 75/2013, 12 SET.	04080202	373.204,00	600,00	
REGIME JURIDICO DAS AUTARQUIAS LOCAIS	Ana Claudia Vieira da Silva	AL U), N.º1, ART.º33 DO ANEXO I DA LEI 75/2013, 12 SET.	04080202	373.204,00	500,00	
REGIME JURIDICO DAS AUTARQUIAS LOCAIS	Ana Cristina Alves Amorim	AL V), N.º1, ART.º33 DO ANEXO I DA LEI 75/2013, 12 SET.	04080202	373.204,00	675,00	
REGIME JURIDICO DAS AUTARQUIAS LOCAIS	Ana Filipa Antunes Lage	AL HH), N.º1, ART.º33 DO ANEXO I DA LEI 75/2013, 12 SET.	04080202	373.204,00	600,00	
REGIME JURIDICO DAS AUTARQUIAS LOCAIS	Ana Filipa Gonçalves Oliveira	AL HH), N.º1, ART.º33 DO ANEXO I DA LEI 75/2013, 12 SET.	04080202	373.204,00	600,00	
REGIME JURIDICO DAS AUTARQUIAS LOCAIS	Ana Isabel Matos da Silva	AL HH), N.º1, ART.º33 DO ANEXO I DA LEI 75/2013, 12 SET.	04080202	373.204,00	600,00	
REGIME JURIDICO DAS AUTARQUIAS LOCAIS	Ana Isabel Sousa Ferreira	AL U), N.º1, ART.º33 DO ANEXO I DA LEI 75/2013, 12 SET.	04080202	373.204,00	500,00	
REGIME JURIDICO DAS AUTARQUIAS LOCAIS	Ana Luísa Miranda e Silva	AL HH), N.º1, ART.º33 DO ANEXO I DA LEI 75/2013, 12 SET.	04080202	373.204,00	600,00	
REGIME JURIDICO DAS AUTARQUIAS LOCAIS	Ana Luísa Oliveira Soares	AL V), N.º1, ART.º33 DO ANEXO I DA LEI 75/2013, 12 SET.	04080201	373.204,00	696,00	
REGIME JURIDICO DAS AUTARQUIAS LOCAIS	Ana Lúcia Pereira Fernandes	AL HH), N.º1, ART.º33 DO ANEXO I DA LEI 75/2013, 12 SET.	04080202	373.204,00	600,00	
REGIME JURIDICO DAS AUTARQUIAS LOCAIS	Ana Margarida Cruz Ramos	AL HH), N.º1, ART.º33 DO ANEXO I DA LEI 75/2013, 12 SET.	04080202	373.204,00	300,00	
REGIME JURIDICO DAS AUTARQUIAS LOCAIS	Ana Margarida Silva Lopes	AL V), N.º1, ART.º33 DO ANEXO I DA LEI 75/2013, 12 SET.	04080201	373.204,00	352,00	
REGIME JURIDICO DAS AUTARQUIAS LOCAIS	Ana Patrícia Magalhães Peixoto	AL U), N.º1, ART.º33 DO ANEXO I DA LEI 75/2013, 12 SET.	04080202	373.204,00	500,00	
REGIME JURIDICO DAS AUTARQUIAS LOCAIS	Ana Rafaela Rodrigues Vieira	AL HH), N.º1, ART.º33 DO ANEXO I DA LEI 75/2013, 12 SET.	04080202	373.204,00	1.000,00	
REGIME JURIDICO DAS AUTARQUIAS LOCAIS	Ana Raquel Antunes Freitas	AL HH), N.º1, ART.º33 DO ANEXO I DA LEI 75/2013, 12 SET.	04080202	373.204,00	300,00	
REGIME JURIDICO DAS AUTARQUIAS LOCAIS	Ana Raquel Antunes Freitas	AL V), N.º1, ART.º33 DO ANEXO I DA LEI 75/2013, 12 SET.	04080201	373.204,00	208,00	
REGIME JURIDICO DAS AUTARQUIAS LOCAIS	Ana Rita Borges de Freitas	AL U), N.º1, ART.º33 DO ANEXO I DA LEI 75/2013, 12 SET.	04080202	373.204,00	750,00	
REGIME JURIDICO DAS AUTARQUIAS LOCAIS	Ana Rita Mendes da Cunha	AL HH), N.º1, ART.º33 DO ANEXO I DA LEI 75/2013, 12 SET.	04080202	373.204,00	600,00	
REGIME JURIDICO DAS AUTARQUIAS LOCAIS	Ana Rita Oliveira Sampaio	AL HH), N.º1, ART.º33 DO ANEXO I DA LEI 75/2013, 12 SET.	04080202	373.204,00	300,00	
REGIME JURIDICO DAS AUTARQUIAS LOCAIS	Ana Rita Santos Araújo	AL V), N.º1, ART.º33 DO ANEXO I DA LEI 75/2013, 12 SET.	04080201	373.204,00	400,00	
REGIME JURIDICO DAS AUTARQUIAS LOCAIS	Ana Rita Vieira Vaz	AL HH), N.º1, ART.º33 DO ANEXO I DA LEI 75/2013, 12 SET.	04080202	373.204,00	600,00	
REGIME JURIDICO DAS AUTARQUIAS LOCAIS	Ana Rita Vieira Vaz	AL V), N.º1, ART.º33 DO ANEXO I DA LEI 75/2013, 12 SET.	04080201	373.204,00	1.216,00	
REGIME JURIDICO DAS AUTARQUIAS LOCAIS	Ana Sofia da Silva Matos	AL HH), N.º1, ART.º33 DO ANEXO I DA LEI 75/2013, 12 SET.	04080202	373.204,00	300,00	
REGIME JURIDICO DAS AUTARQUIAS LOCAIS	Andre Cruz Viegas	AL V), N.º1, ART.º33 DO ANEXO I DA LEI 75/2013, 12 SET.	04080201	373.204,00	224,00	
REGIME JURIDICO DAS AUTARQUIAS LOCAIS	Andrea Manuela Martins Noronha	AL U), N.º1, ART.º33 DO ANEXO I DA LEI 75/2013, 12 SET.	04080202	373.204,00	500,00	

Disposições Legais	Entidade Beneficiária	Finalidade	Classific. Económica	Transferências Orçadas	Transferências Efectuadas	Observações
REGIME JURIDICO DAS AUTARQUIAS LOCAIS	Andreia Cristina Ferreira Gomes	AL U), N.º1, ART.º33 DO ANEXO I DA LEI 75/2013, 12 SET.	04080202	373.204,00	500,00	
REGIME JURIDICO DAS AUTARQUIAS LOCAIS	Andreia Gabriela Matos de Sousa	AL V), N.º1, ART.º33 DO ANEXO I DA LEI 75/2013, 12 SET.	04080202	373.204,00	1.100,00	
REGIME JURIDICO DAS AUTARQUIAS LOCAIS	Andreia Rodrigues Abreu	AL HH), N.º1, ART.º33 DO ANEXO I DA LEI 75/2013, 12 SET.	04080202	373.204,00	1.000,00	
REGIME JURIDICO DAS AUTARQUIAS LOCAIS	Andreia Sofia Araújo Duarte	AL HH), N.º1, ART.º33 DO ANEXO I DA LEI 75/2013, 12 SET.	04080202	373.204,00	1.000,00	
REGIME JURIDICO DAS AUTARQUIAS LOCAIS	Andriy Votukh	AL U), N.º1, ART.º33 DO ANEXO I DA LEI 75/2013, 12 SET.	04080202	373.204,00	500,00	
REGIME JURIDICO DAS AUTARQUIAS LOCAIS	André Ribeiro Fereira	AL HH), N.º1, ART.º33 DO ANEXO I DA LEI 75/2013, 12 SET.	04080202	373.204,00	300,00	
REGIME JURIDICO DAS AUTARQUIAS LOCAIS	Angela Catarina Gomes Fereira	AL V), N.º1, ART.º33 DO ANEXO I DA LEI 75/2013, 12 SET.	04080201	373.204,00	280,00	
REGIME JURIDICO DAS AUTARQUIAS LOCAIS	Angela Maria Martins de Oliveira	AL U), N.º1, ART.º33 DO ANEXO I DA LEI 75/2013, 12 SET.	04080202	373.204,00	500,00	
REGIME JURIDICO DAS AUTARQUIAS LOCAIS	Antonio Joaquim Silva Gomes	AL V), N.º1, ART.º33 DO ANEXO I DA LEI 75/2013, 12 SET.	04080202	373.204,00	450,00	
REGIME JURIDICO DAS AUTARQUIAS LOCAIS	Antonio Miguel da Silva Freitas	AL U), N.º1, ART.º33 DO ANEXO I DA LEI 75/2013, 12 SET.	04080202	373.204,00	500,00	
REGIME JURIDICO DAS AUTARQUIAS LOCAIS	Armando André Ferreira Macedo	AL U), N.º1, ART.º33 DO ANEXO I DA LEI 75/2013, 12 SET.	04080202	373.204,00	500,00	
REGIME JURIDICO DAS AUTARQUIAS LOCAIS	Arriva Portugal-transportes,lda.	N.º3, ART.º35 DO ANEXO I DA LEI 75/2013, 12 SET.	04080202	373.204,00	27.181,80	
REGIME JURIDICO DAS AUTARQUIAS LOCAIS	Associação Banda De Musica Dos Bombeiros Da Povoa De Lanhoso	AL O), N.º1, ART.º33 DO ANEXO I DA LEI 75/2013, 12 SET.	040701	760.600,00	14.000,00	
REGIME JURIDICO DAS AUTARQUIAS LOCAIS	Associação Cançoes e Geraçoes	AL O), N.º1, ART.º33 DO ANEXO I DA LEI 75/2013, 12 SET.	040701	760.600,00	7.000,00	
REGIME JURIDICO DAS AUTARQUIAS LOCAIS	Associação De Pais E Encarregados De Educação Da Escola Eb1/ji Da Pvlde Lanho	AL O), N.º1, ART.º33 DO ANEXO I DA LEI 75/2013, 12 SET.	040701	760.600,00	100,00	
REGIME JURIDICO DAS AUTARQUIAS LOCAIS	Associação Dignitude	AL O), N.º1, ART.º33 DO ANEXO I DA LEI 75/2013, 12 SET.	040701	760.600,00	550,00	
REGIME JURIDICO DAS AUTARQUIAS LOCAIS	Associação Eventos Tesouros do Ave Desportivos	AL O), N.º1, ART.º33 DO ANEXO I DA LEI 75/2013, 12 SET.	040701	760.600,00	2.000,00	
REGIME JURIDICO DAS AUTARQUIAS LOCAIS	Associação Juvenil de Campos	AL O), N.º1, ART.º33 DO ANEXO I DA LEI 75/2013, 12 SET.	040701	760.600,00	250,00	
REGIME JURIDICO DAS AUTARQUIAS LOCAIS	Associação de Andebol de Braga	AL O), N.º1, ART.º33 DO ANEXO I DA LEI 75/2013, 12 SET.	040701	760.600,00	1.490,50	
REGIME JURIDICO DAS AUTARQUIAS LOCAIS	Associação de Atletismo de Braga	AL O), N.º1, ART.º33 DO ANEXO I DA LEI 75/2013, 12 SET.	040701	760.600,00	396,00	
REGIME JURIDICO DAS AUTARQUIAS LOCAIS	Associação de Jovens Emilianos	AL O), N.º1, ART.º33 DO ANEXO I DA LEI 75/2013, 12 SET.	040701	760.600,00	3.690,00	
REGIME JURIDICO DAS AUTARQUIAS LOCAIS	Augusta de Castro Teixeira	AL U), N.º1, ART.º33 DO ANEXO I DA LEI 75/2013, 12 SET.	04080202	373.204,00	500,00	
REGIME JURIDICO DAS AUTARQUIAS LOCAIS	BANDA MUSICAL DE CALVOS	AL O), N.º1, ART.º33 DO ANEXO I DA LEI 75/2013, 12 SET.	040701	760.600,00	12.000,00	
REGIME JURIDICO DAS AUTARQUIAS LOCAIS	BEATRIZ DE JESUS FERNANDES RAIMUNDO	AL V), N.º1, ART.º33 DO ANEXO I DA LEI 75/2013, 12 SET.	04080202	373.204,00	900,00	
REGIME JURIDICO DAS AUTARQUIAS LOCAIS	BERTÍLIA MARISA DOS SANTOS LEMOS	AL V), N.º1, ART.º33 DO ANEXO I DA LEI 75/2013, 12 SET.	04080202	373.204,00	50,00	
REGIME JURIDICO DAS AUTARQUIAS LOCAIS	Barbara Andreia Cardoso Ferreira	AL HH), N.º1, ART.º33 DO ANEXO I DA LEI 75/2013, 12 SET.	04080202	373.204,00	600,00	
REGIME JURIDICO DAS AUTARQUIAS LOCAIS	Barbara Araujo Macedo	AL V), N.º1, ART.º33 DO ANEXO I DA LEI 75/2013, 12 SET.	04080201	373.204,00	168,00	
REGIME JURIDICO DAS AUTARQUIAS LOCAIS	Barbara Paulista de Faria	AL V), N.º1, ART.º33 DO ANEXO I DA LEI 75/2013, 12 SET.	04080201	373.204,00	168,00	
REGIME JURIDICO DAS AUTARQUIAS LOCAIS	Beatriz da Cunha Alves	AL V), N.º1, ART.º33 DO ANEXO I DA LEI 75/2013, 12 SET.	04080201	373.204,00	353,00	
REGIME JURIDICO DAS AUTARQUIAS LOCAIS	Benicia Daniela Rodrigues Fereira	AL U), N.º1, ART.º33 DO ANEXO I DA LEI 75/2013, 12 SET.	04080202	373.204,00	500,00	
REGIME JURIDICO DAS AUTARQUIAS LOCAIS	Boavista Ciclismo Clube	AL O), N.º1, ART.º33 DO ANEXO I DA LEI 75/2013, 12 SET.	040701	760.600,00	11.250,00	

Disposições Legais	Entidade Beneficiária	Finalidade	Classific. Económica	Transferências Orçadas	Transferências Efectuadas	Observações
REGIME JURIDICO DAS AUTARQUIAS LOCAIS	Bruna Daniela Martins Saraiva	AL HH), N.º1, ART.º33 DO ANEXO I DA LEI 75/2013, 12 SET.	04080202	373.204,00	600,00	
REGIME JURIDICO DAS AUTARQUIAS LOCAIS	Bruno Filipe Gonçalves Silva	AL HH), N.º1, ART.º33 DO ANEXO I DA LEI 75/2013, 12 SET.	04080202	373.204,00	600,00	
REGIME JURIDICO DAS AUTARQUIAS LOCAIS	Bruno Manuel Vaz Moreira	AL HH), N.º1, ART.º33 DO ANEXO I DA LEI 75/2013, 12 SET.	04080202	373.204,00	600,00	
REGIME JURIDICO DAS AUTARQUIAS LOCAIS	Bruno Manuel da Cruz Rodrigues	AL U), N.º1, ART.º33 DO ANEXO I DA LEI 75/2013, 12 SET.	04080202	373.204,00	500,00	
REGIME JURIDICO DAS AUTARQUIAS LOCAIS	BÁRBARA DANIELA DUARTE CRUZ	AL HH), N.º1, ART.º33 DO ANEXO I DA LEI 75/2013, 12 SET.	04080202	373.204,00	750,00	
REGIME JURIDICO DAS AUTARQUIAS LOCAIS	Bárbara Gomes Fernandes	AL HH), N.º1, ART.º33 DO ANEXO I DA LEI 75/2013, 12 SET.	04080202	373.204,00	300,00	
REGIME JURIDICO DAS AUTARQUIAS LOCAIS	Bárbara Maria Freitas Santos	AL HH), N.º1, ART.º33 DO ANEXO I DA LEI 75/2013, 12 SET.	04080202	373.204,00	1.000,00	
REGIME JURIDICO DAS AUTARQUIAS LOCAIS	CAPA-CLUBE DE ADOPÇÃO E PROTECÇÃO DE ANIMAIS	AL O), N.º1, ART.º33 DO ANEXO I DA LEI 75/2013, 12 SET.	040701	760.600,00	7.400,00	
REGIME JURIDICO DAS AUTARQUIAS LOCAIS	CARLA MANUELA FERNANDES MACHADO	AL U), N.º1, ART.º33 DO ANEXO I DA LEI 75/2013, 12 SET.	04080202	373.204,00	500,00	
REGIME JURIDICO DAS AUTARQUIAS LOCAIS	CARLA MANUELA GONÇALVES DE SÁ FERNANDES	AL U), N.º1, ART.º33 DO ANEXO I DA LEI 75/2013, 12 SET.	04080202	373.204,00	500,00	
REGIME JURIDICO DAS AUTARQUIAS LOCAIS	CATIA ISABEL LIMA GOMES	AL U), N.º1, ART.º33 DO ANEXO I DA LEI 75/2013, 12 SET.	04080202	373.204,00	500,00	
REGIME JURIDICO DAS AUTARQUIAS LOCAIS	CATIA MATOS OLIVEIRA	AL U), N.º1, ART.º33 DO ANEXO I DA LEI 75/2013, 12 SET.	04080202	373.204,00	190,78	
REGIME JURIDICO DAS AUTARQUIAS LOCAIS	CENTRO SOCIAL DE GARFE	AL HH), N.º1, ART.º33 DO ANEXO I DA LEI 75/2013, 12 SET.	040701	760.600,00	17.106,61	
REGIME JURIDICO DAS AUTARQUIAS LOCAIS	CENTRO SOCIAL DE GARFE	AL O), N.º1, ART.º33 DO ANEXO I DA LEI 75/2013, 12 SET.	040701	760.600,00	1.400,00	
REGIME JURIDICO DAS AUTARQUIAS LOCAIS	CENTRO SOCIAL TERESIANO DE VERIM	AL O), N.º1, ART.º33 DO ANEXO I DA LEI 75/2013, 12 SET.	040701	760.600,00	1.000,00	
REGIME JURIDICO DAS AUTARQUIAS LOCAIS	COMUNIDADE INTERMUNICIPAL DO AVE	AL O), N.º1, ART.º33 DO ANEXO I DA LEI 75/2013, 12 SET.	04050104	130.000,00	61.066,84	
REGIME JURIDICO DAS AUTARQUIAS LOCAIS	CONFRARIA N. SRA. PORTO D'AVE	AL O), N.º1, ART.º33 DO ANEXO I DA LEI 75/2013, 12 SET.	040701	760.600,00	15.000,00	
REGIME JURIDICO DAS AUTARQUIAS LOCAIS	CRISTINA ADELAIDE ARAÚJO TINOCO	AL V), N.º1, ART.º33 DO ANEXO I DA LEI 75/2013, 12 SET.	04080202	373.204,00	300,00	
REGIME JURIDICO DAS AUTARQUIAS LOCAIS	CRUZ VERMELHA PORTUGUESA NUCLEO RENDUFINHO	AL O), N.º1, ART.º33 DO ANEXO I DA LEI 75/2013, 12 SET.	040701	760.600,00	2.000,00	
REGIME JURIDICO DAS AUTARQUIAS LOCAIS	Camila Borlido Alves	AL HH), N.º1, ART.º33 DO ANEXO I DA LEI 75/2013, 12 SET.	04080202	373.204,00	600,00	
REGIME JURIDICO DAS AUTARQUIAS LOCAIS	Camila Borlido Alves	AL V), N.º1, ART.º33 DO ANEXO I DA LEI 75/2013, 12 SET.	04080201	373.204,00	206,00	
REGIME JURIDICO DAS AUTARQUIAS LOCAIS	Carina Susana Antunes Morais	AL U), N.º1, ART.º33 DO ANEXO I DA LEI 75/2013, 12 SET.	04080202	373.204,00	500,00	
REGIME JURIDICO DAS AUTARQUIAS LOCAIS	Carla Dos Anjos Veloso Tinoco	AL U), N.º1, ART.º33 DO ANEXO I DA LEI 75/2013, 12 SET.	04080202	373.204,00	500,00	
REGIME JURIDICO DAS AUTARQUIAS LOCAIS	Carla Manuela Conde Vieira	AL U), N.º1, ART.º33 DO ANEXO I DA LEI 75/2013, 12 SET.	04080202	373.204,00	500,00	
REGIME JURIDICO DAS AUTARQUIAS LOCAIS	Carla Maria Lopes Lima	AL U), N.º1, ART.º33 DO ANEXO I DA LEI 75/2013, 12 SET.	04080202	373.204,00	500,00	
REGIME JURIDICO DAS AUTARQUIAS LOCAIS	Carlos Alberto Barbosa de Miranda	AL U), N.º1, ART.º33 DO ANEXO I DA LEI 75/2013, 12 SET.	04080202	373.204,00	500,00	
REGIME JURIDICO DAS AUTARQUIAS LOCAIS	Carlos Andre Ribeiro Saraiva	AL HH), N.º1, ART.º33 DO ANEXO I DA LEI 75/2013, 12 SET.	04080202	373.204,00	600,00	
REGIME JURIDICO DAS AUTARQUIAS LOCAIS	Carlos Andre Ribeiro Saraiva	AL V), N.º1, ART.º33 DO ANEXO I DA LEI 75/2013, 12 SET.	04080201	373.204,00	204,00	
REGIME JURIDICO DAS AUTARQUIAS LOCAIS	Carlos César Fereira Leite Gouveia Rocha	AL U), N.º1, ART.º33 DO ANEXO I DA LEI 75/2013, 12 SET.	04080202	373.204,00	500,00	
REGIME JURIDICO DAS AUTARQUIAS LOCAIS	Catarina Campos Almeida	AL V), N.º1, ART.º33 DO ANEXO I DA LEI 75/2013, 12 SET.	04080201	373.204,00	232,00	
REGIME JURIDICO DAS AUTARQUIAS LOCAIS	Catarina Isabel Oliveira Faria	AL HH), N.º1, ART.º33 DO ANEXO I DA LEI 75/2013, 12 SET.	04080202	373.204,00	600,00	

Disposições Legais	Entidade Beneficiária	Finalidade	Classific. Económica	Transferências Orçadas	Transferências Efectuadas	Observações
REGIME JURIDICO DAS AUTARQUIAS LOCAIS	Centro Social da Paróquia de Serzedelo	AL HH), N.º1, ART.º33 DO ANEXO I DA LEI 75/2013, 12 SET.	040701	760.600,00	6.492,20	
REGIME JURIDICO DAS AUTARQUIAS LOCAIS	Centro Social de Calvos	AL HH), N.º1, ART.º33 DO ANEXO I DA LEI 75/2013, 12 SET.	040701	760.600,00	11.000,00	
REGIME JURIDICO DAS AUTARQUIAS LOCAIS	Christophe da Silva Fernandes	AL U), N.º1, ART.º33 DO ANEXO I DA LEI 75/2013, 12 SET.	04080202	373.204,00	500,00	
REGIME JURIDICO DAS AUTARQUIAS LOCAIS	Clara Constance Ferreira	AL HH), N.º1, ART.º33 DO ANEXO I DA LEI 75/2013, 12 SET.	04080202	373.204,00	300,00	
REGIME JURIDICO DAS AUTARQUIAS LOCAIS	Claudia Margarida Mendes Martins	AL HH), N.º1, ART.º33 DO ANEXO I DA LEI 75/2013, 12 SET.	04080202	373.204,00	1.000,00	
REGIME JURIDICO DAS AUTARQUIAS LOCAIS	Cleide Cristina de Vasconcelos	AL V), N.º1, ART.º33 DO ANEXO I DA LEI 75/2013, 12 SET.	04080202	373.204,00	900,00	
REGIME JURIDICO DAS AUTARQUIAS LOCAIS	Clube de Caçadores da Povoa de Lanhoso	AL O), N.º1, ART.º33 DO ANEXO I DA LEI 75/2013, 12 SET.	040701	760.600,00	2.500,00	
REGIME JURIDICO DAS AUTARQUIAS LOCAIS	Cláudia do Céu Antunes Abrantes Martins de Castro	AL V), N.º1, ART.º33 DO ANEXO I DA LEI 75/2013, 12 SET.	04080202	373.204,00	550,00	
REGIME JURIDICO DAS AUTARQUIAS LOCAIS	Comissao Melhoramentos St. Emiliao	AL HH), N.º1, ART.º33 DO ANEXO I DA LEI 75/2013, 12 SET.	040701	760.600,00	48.897,95	
REGIME JURIDICO DAS AUTARQUIAS LOCAIS	Comissão de Proteção Ao Idoso, Associação Regional do Norte	AL O), N.º1, ART.º33 DO ANEXO I DA LEI 75/2013, 12 SET.	040701	760.600,00	2.500,00	
REGIME JURIDICO DAS AUTARQUIAS LOCAIS	Coopala Coop Produtores Agricolas Povoa Lanhoso Scrl	AL O), N.º1, ART.º33 DO ANEXO I DA LEI 75/2013, 12 SET.	040701	760.600,00	3.500,00	
REGIME JURIDICO DAS AUTARQUIAS LOCAIS	Corpo Nacional de Escutas C N e Escutismo Catolico Portugues	AL O), N.º1, ART.º33 DO ANEXO I DA LEI 75/2013, 12 SET.	040701	760.600,00	2.050,00	
REGIME JURIDICO DAS AUTARQUIAS LOCAIS	Cremilda de Jesus de Castro Cunha	AL U), N.º1, ART.º33 DO ANEXO I DA LEI 75/2013, 12 SET.	04080202	373.204,00	500,00	
REGIME JURIDICO DAS AUTARQUIAS LOCAIS	Cristina Maria Fernandes Pereira	AL U), N.º1, ART.º33 DO ANEXO I DA LEI 75/2013, 12 SET.	04080202	373.204,00	500,00	
REGIME JURIDICO DAS AUTARQUIAS LOCAIS	Cristina Maria Pimenta Rodrigues	AL V), N.º1, ART.º33 DO ANEXO I DA LEI 75/2013, 12 SET.	04080201	373.204,00	816,00	
REGIME JURIDICO DAS AUTARQUIAS LOCAIS	Cátia Filipa Costa Pimenta Martins	AL HH), N.º1, ART.º33 DO ANEXO I DA LEI 75/2013, 12 SET.	04080202	373.204,00	1.000,00	
REGIME JURIDICO DAS AUTARQUIAS LOCAIS	Cátia Freitas Vaz	AL V), N.º1, ART.º33 DO ANEXO I DA LEI 75/2013, 12 SET.	04080201	373.204,00	400,00	
REGIME JURIDICO DAS AUTARQUIAS LOCAIS	DANIEL HENRIQUE FERNANDES LOPES	AL U), N.º1, ART.º33 DO ANEXO I DA LEI 75/2013, 12 SET.	04080202	373.204,00	500,00	
REGIME JURIDICO DAS AUTARQUIAS LOCAIS	DEONILDE CRISTINA JÁCOME PEREIRA	AL V), N.º1, ART.º33 DO ANEXO I DA LEI 75/2013, 12 SET.	04080202	373.204,00	900,00	
REGIME JURIDICO DAS AUTARQUIAS LOCAIS	DIANA CATARINA PEREIRA	AL HH), N.º1, ART.º33 DO ANEXO I DA LEI 75/2013, 12 SET.	04080202	373.204,00	600,00	
REGIME JURIDICO DAS AUTARQUIAS LOCAIS	DIANA FERNANDES COSTA	AL U), N.º1, ART.º33 DO ANEXO I DA LEI 75/2013, 12 SET.	04080202	373.204,00	500,00	
REGIME JURIDICO DAS AUTARQUIAS LOCAIS	DIANA GABRIELA LEITE FERNANDES	AL U), N.º1, ART.º33 DO ANEXO I DA LEI 75/2013, 12 SET.	04080202	373.204,00	500,00	
REGIME JURIDICO DAS AUTARQUIAS LOCAIS	DINIS FREITAS SOUSA	AL V), N.º1, ART.º33 DO ANEXO I DA LEI 75/2013, 12 SET.	04080202	373.204,00	900,00	
REGIME JURIDICO DAS AUTARQUIAS LOCAIS	Dani Carvalho da Cruz	AL V), N.º1, ART.º33 DO ANEXO I DA LEI 75/2013, 12 SET.	04080201	373.204,00	224,00	
REGIME JURIDICO DAS AUTARQUIAS LOCAIS	Daniel Antonio Silva Morais	AL HH), N.º1, ART.º33 DO ANEXO I DA LEI 75/2013, 12 SET.	04080202	373.204,00	300,00	
REGIME JURIDICO DAS AUTARQUIAS LOCAIS	Daniel Antonio Silva Morais	AL V), N.º1, ART.º33 DO ANEXO I DA LEI 75/2013, 12 SET.	04080201	373.204,00	184,00	
REGIME JURIDICO DAS AUTARQUIAS LOCAIS	Daniel Luis Veloso Coelho	AL U), N.º1, ART.º33 DO ANEXO I DA LEI 75/2013, 12 SET.	04080202	373.204,00	500,00	
REGIME JURIDICO DAS AUTARQUIAS LOCAIS	Daniel Oliveira Teixeira	AL HH), N.º1, ART.º33 DO ANEXO I DA LEI 75/2013, 12 SET.	04080202	373.204,00	300,00	
REGIME JURIDICO DAS AUTARQUIAS LOCAIS	Daniel Santos da Cunha	AL V), N.º1, ART.º33 DO ANEXO I DA LEI 75/2013, 12 SET.	04080201	373.204,00	208,00	
REGIME JURIDICO DAS AUTARQUIAS LOCAIS	Daniela Amorim Feixoto	AL V), N.º1, ART.º33 DO ANEXO I DA LEI 75/2013, 12 SET.	04080201	373.204,00	270,00	
REGIME JURIDICO DAS AUTARQUIAS LOCAIS	Daniela Filipa Araújo do Vale	AL HH), N.º1, ART.º33 DO ANEXO I DA LEI 75/2013, 12 SET.	04080202	373.204,00	600,00	

Disposições Legais	Entidade Beneficiária	Finalidade	Classific. Económica	Transferências Orçadas	Transferências Efectuadas	Observações
REGIME JURIDICO DAS AUTARQUIAS LOCAIS	Daniela Filipa Araújo do Vale	AL V), N.º1, ART.º33 DO ANEXO I DA LEI 75/2013, 12 SET.	04080201	373.204,00	810,00	
REGIME JURIDICO DAS AUTARQUIAS LOCAIS	Daniela Martins Cunha	AL HH), N.º1, ART.º33 DO ANEXO I DA LEI 75/2013, 12 SET.	04080202	373.204,00	600,00	
REGIME JURIDICO DAS AUTARQUIAS LOCAIS	Diana Rodrigues Sousa	AL HH), N.º1, ART.º33 DO ANEXO I DA LEI 75/2013, 12 SET.	04080202	373.204,00	300,00	
REGIME JURIDICO DAS AUTARQUIAS LOCAIS	Diogo Fernandes Montes da Costa	AL U), N.º1, ART.º33 DO ANEXO I DA LEI 75/2013, 12 SET.	04080202	373.204,00	750,00	
REGIME JURIDICO DAS AUTARQUIAS LOCAIS	Domingos Gonçalves da Silva	AL V), N.º1, ART.º33 DO ANEXO I DA LEI 75/2013, 12 SET.	04080202	373.204,00	300,00	
REGIME JURIDICO DAS AUTARQUIAS LOCAIS	Dora Filipa Tavares Ribeiro	AL U), N.º1, ART.º33 DO ANEXO I DA LEI 75/2013, 12 SET.	04080202	373.204,00	500,00	
REGIME JURIDICO DAS AUTARQUIAS LOCAIS	Dulce Andreia Fernandes Freitas	AL U), N.º1, ART.º33 DO ANEXO I DA LEI 75/2013, 12 SET.	04080202	373.204,00	500,00	
REGIME JURIDICO DAS AUTARQUIAS LOCAIS	EDUARDA FILIPA GONÇALVES VIEIRA	AL V), N.º1, ART.º33 DO ANEXO I DA LEI 75/2013, 12 SET.	04080201	373.204,00	1.233,24	
REGIME JURIDICO DAS AUTARQUIAS LOCAIS	EDUARDO DANIEL SANTOS RODRIGUES	AL V), N.º1, ART.º33 DO ANEXO I DA LEI 75/2013, 12 SET.	04080201	373.204,00	64,00	
REGIME JURIDICO DAS AUTARQUIAS LOCAIS	ELISABETE DOS ANJOS PEREIRA DA CUNHA	AL V), N.º1, ART.º33 DO ANEXO I DA LEI 75/2013, 12 SET.	04080202	373.204,00	400,00	
REGIME JURIDICO DAS AUTARQUIAS LOCAIS	ELSA MARIA SILVA SOUSA	AL U), N.º1, ART.º33 DO ANEXO I DA LEI 75/2013, 12 SET.	04080202	373.204,00	500,00	
REGIME JURIDICO DAS AUTARQUIAS LOCAIS	ERMELINDA ANTUNES ALVES	AL V), N.º1, ART.º33 DO ANEXO I DA LEI 75/2013, 12 SET.	04080202	373.204,00	500,00	
REGIME JURIDICO DAS AUTARQUIAS LOCAIS	Edgar Daniel Fernandes Vieira	AL HH), N.º1, ART.º33 DO ANEXO I DA LEI 75/2013, 12 SET.	04080202	373.204,00	600,00	
REGIME JURIDICO DAS AUTARQUIAS LOCAIS	Eduarda Filipa Silva Pereira	AL HH), N.º1, ART.º33 DO ANEXO I DA LEI 75/2013, 12 SET.	04080202	373.204,00	600,00	
REGIME JURIDICO DAS AUTARQUIAS LOCAIS	Eduarda Gonçalves Carvalho	AL HH), N.º1, ART.º33 DO ANEXO I DA LEI 75/2013, 12 SET.	04080202	373.204,00	300,00	
REGIME JURIDICO DAS AUTARQUIAS LOCAIS	Eduarda Isabel Vieira Rodrigues	AL U), N.º1, ART.º33 DO ANEXO I DA LEI 75/2013, 12 SET.	04080202	373.204,00	500,00	
REGIME JURIDICO DAS AUTARQUIAS LOCAIS	Eduarda da Graça Vaz Fernandes	AL U), N.º1, ART.º33 DO ANEXO I DA LEI 75/2013, 12 SET.	04080202	373.204,00	500,00	
REGIME JURIDICO DAS AUTARQUIAS LOCAIS	Elisa Dores Cunha Antunes	AL V), N.º1, ART.º33 DO ANEXO I DA LEI 75/2013, 12 SET.	04080201	373.204,00	592,72	
REGIME JURIDICO DAS AUTARQUIAS LOCAIS	Elisabete Diana Gonçalves Cardoso	AL U), N.º1, ART.º33 DO ANEXO I DA LEI 75/2013, 12 SET.	04080202	373.204,00	469,93	
REGIME JURIDICO DAS AUTARQUIAS LOCAIS	Elisabete Maria da Cunha Veiga	AL U), N.º1, ART.º33 DO ANEXO I DA LEI 75/2013, 12 SET.	04080202	373.204,00	500,00	
REGIME JURIDICO DAS AUTARQUIAS LOCAIS	Elsa Anaide Martins Afonso	AL HH), N.º1, ART.º33 DO ANEXO I DA LEI 75/2013, 12 SET.	04080202	373.204,00	600,00	
REGIME JURIDICO DAS AUTARQUIAS LOCAIS	Elvira Rosa Amorim Gomes Vieira	AL U), N.º1, ART.º33 DO ANEXO I DA LEI 75/2013, 12 SET.	04080202	373.204,00	750,00	
REGIME JURIDICO DAS AUTARQUIAS LOCAIS	Em Dialogo Associação Para o Desenvolvimento Social da Povoa do Lanhoso	AL HH), N.º1, ART.º33 DO ANEXO I DA LEI 75/2013, 12 SET.	040701	760.600,00	104.761,10	
REGIME JURIDICO DAS AUTARQUIAS LOCAIS	Emanuel António Costa da Silva	AL HH), N.º1, ART.º33 DO ANEXO I DA LEI 75/2013, 12 SET.	04080202	373.204,00	600,00	
REGIME JURIDICO DAS AUTARQUIAS LOCAIS	Emilianos Futebol Clube	AL O), N.º1, ART.º33 DO ANEXO I DA LEI 75/2013, 12 SET.	040701	760.600,00	9.000,00	
REGIME JURIDICO DAS AUTARQUIAS LOCAIS	Eneida Graziela Mualuenze Cardoso	AL U), N.º1, ART.º33 DO ANEXO I DA LEI 75/2013, 12 SET.	04080202	373.204,00	500,00	
REGIME JURIDICO DAS AUTARQUIAS LOCAIS	Eva Nizon Araújo	AL HH), N.º1, ART.º33 DO ANEXO I DA LEI 75/2013, 12 SET.	04080202	373.204,00	600,00	
REGIME JURIDICO DAS AUTARQUIAS LOCAIS	FEDERAÇÃO PORTUGUESA DE TEATRO	AL O), N.º1, ART.º33 DO ANEXO I DA LEI 75/2013, 12 SET.	040701	760.600,00	8.000,00	
REGIME JURIDICO DAS AUTARQUIAS LOCAIS	FERNANDA BATISTA DA SILVA	AL V), N.º1, ART.º33 DO ANEXO I DA LEI 75/2013, 12 SET.	04080202	373.204,00	825,00	
REGIME JURIDICO DAS AUTARQUIAS LOCAIS	FLÁVIA AZEVEDO GONÇALVES	AL HH), N.º1, ART.º33 DO ANEXO I DA LEI 75/2013, 12 SET.	04080202	373.204,00	600,00	
REGIME JURIDICO DAS AUTARQUIAS LOCAIS	FRANCISCO AUGUSTO DAS NEVES CARDOSO	AL V), N.º1, ART.º33 DO ANEXO I DA LEI 75/2013, 12 SET.	04080202	373.204,00	750,00	

Disposições Legais	Entidade Beneficiária	Finalidade	Classific. Económica	Transferências Orçadas	Transferências Efectuadas	Observações
REGIME JURIDICO DAS AUTARQUIAS LOCAIS	FRANCISCO CARDOSO	AL V), N.º1, ART.º33 DO ANEXO I DA LEI 75/2013, 12 SET.	04080202	373.204,00	900,00	
REGIME JURIDICO DAS AUTARQUIAS LOCAIS	FRANCISCO PENEDO ALVES DA COSTA	AL V), N.º1, ART.º33 DO ANEXO I DA LEI 75/2013, 12 SET.	04080202	373.204,00	625,00	
REGIME JURIDICO DAS AUTARQUIAS LOCAIS	FREGUESIA DE AGUAS SANTAS E MOURE	AL. B) DO N.º 1 DO ART.º 5º DO REGULAMENTO PARA ATRIBUIÇÃO DE APOIOS ÀS FREGUESIAS DO CONCELHO - CÂMARA AMIGA DAS FREGUESIAS	04050102	553.400,00	1.957,00	
REGIME JURIDICO DAS AUTARQUIAS LOCAIS	FREGUESIA DE AGUAS SANTAS E MOURE	AL.B, N.º1, ART.º132 DO ANEXO I DA LEI 75/2013, 12 SET.	04050102	553.400,00	11.652,00	
REGIME JURIDICO DAS AUTARQUIAS LOCAIS	FREGUESIA DE AGUAS SANTAS E MOURE	COMPENSAÇÃO DE MEMBROS DAS MESAS DE VOTO - ELEIÇOES	04050102	553.400,00	1.035,40	
REGIME JURIDICO DAS AUTARQUIAS LOCAIS	FREGUESIA DE AGUAS SANTAS E MOURE	RECENSEAMENTO ELEITORAL	04050102	553.400,00	53,96	
REGIME JURIDICO DAS AUTARQUIAS LOCAIS	FREGUESIA DE CALVOS E FRADES	AL. B) DO N.º 1 DO ART.º 5º DO REGULAMENTO PARA ATRIBUIÇÃO DE APOIOS ÀS FREGUESIAS DO CONCELHO - CÂMARA AMIGA DAS FREGUESIAS	04050102	553.400,00	688,00	
REGIME JURIDICO DAS AUTARQUIAS LOCAIS	FREGUESIA DE CALVOS E FRADES	AL.B, N.º1, ART.º132 DO ANEXO I DA LEI 75/2013, 12 SET.	04050102	553.400,00	25.476,00	
REGIME JURIDICO DAS AUTARQUIAS LOCAIS	FREGUESIA DE CALVOS E FRADES	COMPENSAÇÃO DE MEMBROS DAS MESAS DE VOTO - ELEIÇOES	04050102	553.400,00	1.035,40	
REGIME JURIDICO DAS AUTARQUIAS LOCAIS	FREGUESIA DE CALVOS E FRADES	RECENSEAMENTO ELEITORAL	04050102	553.400,00	55,58	
REGIME JURIDICO DAS AUTARQUIAS LOCAIS	FREGUESIA DE CAMPOS E LOUREDO	AL. B) DO N.º 1 DO ART.º 5º DO REGULAMENTO PARA ATRIBUIÇÃO DE APOIOS ÀS FREGUESIAS DO CONCELHO - CÂMARA AMIGA DAS FREGUESIAS	04050102	553.400,00	2.970,00	
REGIME JURIDICO DAS AUTARQUIAS LOCAIS	FREGUESIA DE CAMPOS E LOUREDO	AL.B, N.º1, ART.º132 DO ANEXO I DA LEI 75/2013, 12 SET.	04050102	553.400,00	18.336,00	
REGIME JURIDICO DAS AUTARQUIAS LOCAIS	FREGUESIA DE CAMPOS E LOUREDO	COMPENSAÇÃO DE MEMBROS DAS MESAS DE VOTO - ELEIÇOES	04050102	553.400,00	1.035,40	
REGIME JURIDICO DAS AUTARQUIAS LOCAIS	FREGUESIA DE CAMPOS E LOUREDO	RECENSEAMENTO ELEITORAL	04050102	553.400,00	62,81	
REGIME JURIDICO DAS AUTARQUIAS LOCAIS	FREGUESIA DE COVELAS	AL. B) DO N.º 1 DO ART.º 5º DO REGULAMENTO PARA ATRIBUIÇÃO DE APOIOS ÀS FREGUESIAS DO CONCELHO - CÂMARA AMIGA DAS FREGUESIAS	04050102	553.400,00	4.307,00	
REGIME JURIDICO DAS AUTARQUIAS LOCAIS	FREGUESIA DE COVELAS	AL.B, N.º1, ART.º132 DO ANEXO I DA LEI 75/2013, 12 SET.	04050102	553.400,00	8.256,00	
REGIME JURIDICO DAS AUTARQUIAS LOCAIS	FREGUESIA DE COVELAS	COMPENSAÇÃO DE MEMBROS DAS MESAS DE VOTO - ELEIÇOES	04050102	553.400,00	517,70	
REGIME JURIDICO DAS AUTARQUIAS LOCAIS	FREGUESIA DE COVELAS	RECENSEAMENTO ELEITORAL	04050102	553.400,00	52,03	
REGIME JURIDICO DAS AUTARQUIAS LOCAIS	FREGUESIA DE ESPERANÇA E BRUNHAIS	AL. B) DO N.º 1 DO ART.º 5º DO REGULAMENTO PARA ATRIBUIÇÃO DE APOIOS ÀS FREGUESIAS DO CONCELHO - CÂMARA AMIGA DAS FREGUESIAS	04050102	553.400,00	4.454,00	
REGIME JURIDICO DAS AUTARQUIAS LOCAIS	FREGUESIA DE ESPERANÇA E BRUNHAIS	AL.B, N.º1, ART.º132 DO ANEXO I DA LEI 75/2013, 12 SET.	04050102	553.400,00	22.800,00	
REGIME JURIDICO DAS AUTARQUIAS LOCAIS	FREGUESIA DE ESPERANÇA E BRUNHAIS	COMPENSAÇÃO DE MEMBROS DAS MESAS DE VOTO - ELEIÇOES	04050102	553.400,00	1.035,40	
REGIME JURIDICO DAS AUTARQUIAS LOCAIS	FREGUESIA DE ESPERANÇA E BRUNHAIS	RECENSEAMENTO ELEITORAL	04050102	553.400,00	55,29	
REGIME JURIDICO DAS AUTARQUIAS LOCAIS	FREGUESIA DE FERREIROS	AL. B) DO N.º 1 DO ART.º 5º DO REGULAMENTO PARA ATRIBUIÇÃO DE APOIOS ÀS FREGUESIAS DO CONCELHO - CÂMARA AMIGA DAS FREGUESIAS	04050102	553.400,00	4.307,00	
REGIME JURIDICO DAS AUTARQUIAS LOCAIS	FREGUESIA DE FERREIROS	AL.B, N.º1, ART.º132 DO ANEXO I DA LEI 75/2013, 12 SET.	04050102	553.400,00	13.158,00	
REGIME JURIDICO DAS AUTARQUIAS LOCAIS	FREGUESIA DE FERREIROS	COMPENSAÇÃO DE MEMBROS DAS MESAS DE VOTO - ELEIÇOES	04050102	553.400,00	517,70	
REGIME JURIDICO DAS AUTARQUIAS LOCAIS	FREGUESIA DE FERREIROS	RECENSEAMENTO ELEITORAL	04050102	553.400,00	51,64	
REGIME JURIDICO DAS AUTARQUIAS LOCAIS	FREGUESIA DE GALEGOS	AL. B) DO N.º 1 DO ART.º 5º DO REGULAMENTO PARA ATRIBUIÇÃO DE APOIOS ÀS FREGUESIAS DO CONCELHO - CÂMARA AMIGA DAS FREGUESIAS	04050102	553.400,00	2.353,00	

Disposições Legais	Entidade Beneficiária	Finalidade	Classific. Económica	Transferências Orçadas	Transferências Efectuadas	Observações
REGIME JURIDICO DAS AUTARQUIAS LOCAIS	FREGUESIA DE GALEGOS	AL.B, N.º1, ART.º132 DO ANEXO I DA LEI 75/2013, 12 SET.	04050102	553.400,00	9.396,00	
REGIME JURIDICO DAS AUTARQUIAS LOCAIS	FREGUESIA DE GALEGOS	COMPENSAÇÃO DE MEMBROS DAS MESAS DE VOTO - ELEIÇOES	04050102	553.400,00	517,70	
REGIME JURIDICO DAS AUTARQUIAS LOCAIS	FREGUESIA DE GALEGOS	RECENSEAMENTO ELEITORAL	04050102	553.400,00	53,96	
REGIME JURIDICO DAS AUTARQUIAS LOCAIS	FREGUESIA DE GARFE	AL. B) DO N.º 1 DO ART.º 5º DO REGULAMENTO PARA ATRIBUIÇÃO DE APOIOS ÀS FREGUESIAS DO CONCELHO - CÂMARA AMIGA DAS FREGUESIAS	04050102	553.400,00	592,00	
REGIME JURIDICO DAS AUTARQUIAS LOCAIS	FREGUESIA DE GARFE	AL.B, N.º1, ART.º132 DO ANEXO I DA LEI 75/2013, 12 SET.	04050102	553.400,00	19.104,00	
REGIME JURIDICO DAS AUTARQUIAS LOCAIS	FREGUESIA DE GARFE	COMPENSAÇÃO DE MEMBROS DAS MESAS DE VOTO - ELEIÇOES	04050102	553.400,00	517,70	
REGIME JURIDICO DAS AUTARQUIAS LOCAIS	FREGUESIA DE GARFE	RECENSEAMENTO ELEITORAL	04050102	553.400,00	59,89	
REGIME JURIDICO DAS AUTARQUIAS LOCAIS	FREGUESIA DE GERAZ	AL. B) DO N.º 1 DO ART.º 5º DO REGULAMENTO PARA ATRIBUIÇÃO DE APOIOS ÀS FREGUESIAS DO CONCELHO - CÂMARA AMIGA DAS FREGUESIAS	04050102	553.400,00	207,00	
REGIME JURIDICO DAS AUTARQUIAS LOCAIS	FREGUESIA DE GERAZ	AL.B, N.º1, ART.º132 DO ANEXO I DA LEI 75/2013, 12 SET.	04050102	553.400,00	12.996,00	
REGIME JURIDICO DAS AUTARQUIAS LOCAIS	FREGUESIA DE GERAZ	COMPENSAÇÃO DE MEMBROS DAS MESAS DE VOTO - ELEIÇOES	04050102	553.400,00	517,70	
REGIME JURIDICO DAS AUTARQUIAS LOCAIS	FREGUESIA DE GERAZ	RECENSEAMENTO ELEITORAL	04050102	553.400,00	53,16	
REGIME JURIDICO DAS AUTARQUIAS LOCAIS	FREGUESIA DE LANHOSO	AL. B) DO N.º 1 DO ART.º 5º DO REGULAMENTO PARA ATRIBUIÇÃO DE APOIOS ÀS FREGUESIAS DO CONCELHO - CÂMARA AMIGA DAS FREGUESIAS	04050102	553.400,00	2.107,00	
REGIME JURIDICO DAS AUTARQUIAS LOCAIS	FREGUESIA DE LANHOSO	AL.B, N.º1, ART.º132 DO ANEXO I DA LEI 75/2013, 12 SET.	04050102	553.400,00	16.728,00	
REGIME JURIDICO DAS AUTARQUIAS LOCAIS	FREGUESIA DE LANHOSO	COMPENSAÇÃO DE MEMBROS DAS MESAS DE VOTO - ELEIÇOES	04050102	553.400,00	517,70	
REGIME JURIDICO DAS AUTARQUIAS LOCAIS	FREGUESIA DE LANHOSO	RECENSEAMENTO ELEITORAL	04050102	553.400,00	55,43	
REGIME JURIDICO DAS AUTARQUIAS LOCAIS	FREGUESIA DE MONSUL	AL. B) DO N.º 1 DO ART.º 5º DO REGULAMENTO PARA ATRIBUIÇÃO DE APOIOS ÀS FREGUESIAS DO CONCELHO - CÂMARA AMIGA DAS FREGUESIAS	04050102	553.400,00	6.144,00	
REGIME JURIDICO DAS AUTARQUIAS LOCAIS	FREGUESIA DE MONSUL	AL.B, N.º1, ART.º132 DO ANEXO I DA LEI 75/2013, 12 SET.	04050102	553.400,00	13.656,00	
REGIME JURIDICO DAS AUTARQUIAS LOCAIS	FREGUESIA DE MONSUL	COMPENSAÇÃO DE MEMBROS DAS MESAS DE VOTO - ELEIÇOES	04050102	553.400,00	517,70	
REGIME JURIDICO DAS AUTARQUIAS LOCAIS	FREGUESIA DE MONSUL	RECENSEAMENTO ELEITORAL	04050102	553.400,00	55,54	
REGIME JURIDICO DAS AUTARQUIAS LOCAIS	FREGUESIA DE POVOA DE LANHOSO - N. SENHORA DO AMPARO	AL. B) DO N.º 1 DO ART.º 5º DO REGULAMENTO PARA ATRIBUIÇÃO DE APOIOS ÀS FREGUESIAS DO CONCELHO - CÂMARA AMIGA DAS FREGUESIAS	04050102	553.400,00	11.003,00	
REGIME JURIDICO DAS AUTARQUIAS LOCAIS	FREGUESIA DE POVOA DE LANHOSO - N. SENHORA DO AMPARO	AL.B, N.º1, ART.º132 DO ANEXO I DA LEI 75/2013, 12 SET.	04050102	553.400,00	44.328,00	
REGIME JURIDICO DAS AUTARQUIAS LOCAIS	FREGUESIA DE POVOA DE LANHOSO - N. SENHORA DO AMPARO	COMPENSAÇÃO DE MEMBROS DAS MESAS DE VOTO - ELEIÇOES	04050102	553.400,00	2.588,50	
REGIME JURIDICO DAS AUTARQUIAS LOCAIS	FREGUESIA DE POVOA DE LANHOSO - N. SENHORA DO AMPARO	RECENSEAMENTO ELEITORAL	04050102	553.400,00	100,10	
REGIME JURIDICO DAS AUTARQUIAS LOCAIS	FREGUESIA DE RENDUFINHO	AL. B) DO N.º 1 DO ART.º 5º DO REGULAMENTO PARA ATRIBUIÇÃO DE APOIOS ÀS FREGUESIAS DO CONCELHO - CÂMARA AMIGA DAS FREGUESIAS	04050102	553.400,00	4.406,00	
REGIME JURIDICO DAS AUTARQUIAS LOCAIS	FREGUESIA DE RENDUFINHO	AL.B, N.º1, ART.º132 DO ANEXO I DA LEI 75/2013, 12 SET.	04050102	553.400,00	23.184,00	
REGIME JURIDICO DAS AUTARQUIAS LOCAIS	FREGUESIA DE RENDUFINHO	COMPENSAÇÃO DE MEMBROS DAS MESAS DE VOTO - ELEIÇOES	04050102	553.400,00	517,70	
REGIME JURIDICO DAS AUTARQUIAS LOCAIS	FREGUESIA DE RENDUFINHO	RECENSEAMENTO ELEITORAL	04050102	553.400,00	54,91	

Disposições Legais	Entidade Beneficiária	Finalidade	Classific. Económica	Transferências Orçadas	Transferências Efectuadas	Observações
REGIME JURIDICO DAS AUTARQUIAS LOCAIS	FREGUESIA DE S. EMILIAO	AL. B) DO N.º 1 DO ART.º 5º DO REGULAMENTO PARA ATRIBUIÇÃO DE APOIOS ÀS FREGUESIAS DO CONCELHO - CÂMARA AMIGA DAS FREGUESIAS	04050102	553.400,00	9.954,00	
REGIME JURIDICO DAS AUTARQUIAS LOCAIS	FREGUESIA DE S. EMILIAO	AL.B, N.º1, ART.º132 DO ANEXO I DA LEI 75/2013, 12 SET.	04050102	553.400,00	9.216,00	
REGIME JURIDICO DAS AUTARQUIAS LOCAIS	FREGUESIA DE S. EMILIAO	COMPENSAÇÃO DE MEMBROS DAS MESAS DE VOTO - ELEIÇOES	04050102	553.400,00	517,70	
REGIME JURIDICO DAS AUTARQUIAS LOCAIS	FREGUESIA DE S. EMILIAO	RECENSEAMENTO ELEITORAL	04050102	553.400,00	57,05	
REGIME JURIDICO DAS AUTARQUIAS LOCAIS	FREGUESIA DE S.JOAO DE REI	AL. B) DO N.º 1 DO ART.º 5º DO REGULAMENTO PARA ATRIBUIÇÃO DE APOIOS ÀS FREGUESIAS DO CONCELHO - CÂMARA AMIGA DAS FREGUESIAS	04050102	553.400,00	4.259,00	
REGIME JURIDICO DAS AUTARQUIAS LOCAIS	FREGUESIA DE S.JOAO DE REI	AL.B, N.º1, ART.º132 DO ANEXO I DA LEI 75/2013, 12 SET.	04050102	553.400,00	15.804,00	
REGIME JURIDICO DAS AUTARQUIAS LOCAIS	FREGUESIA DE S.JOAO DE REI	COMPENSAÇÃO DE MEMBROS DAS MESAS DE VOTO - ELEIÇOES	04050102	553.400,00	517,70	
REGIME JURIDICO DAS AUTARQUIAS LOCAIS	FREGUESIA DE S.JOAO DE REI	RECENSEAMENTO ELEITORAL	04050102	553.400,00	51,97	
REGIME JURIDICO DAS AUTARQUIAS LOCAIS	FREGUESIA DE SERZEDELO	AL. B) DO N.º 1 DO ART.º 5º DO REGULAMENTO PARA ATRIBUIÇÃO DE APOIOS ÀS FREGUESIAS DO CONCELHO - CÂMARA AMIGA DAS FREGUESIAS	04050102	553.400,00	1.803,00	
REGIME JURIDICO DAS AUTARQUIAS LOCAIS	FREGUESIA DE SERZEDELO	AL.B, N.º1, ART.º132 DO ANEXO I DA LEI 75/2013, 12 SET.	04050102	553.400,00	25.548,00	
REGIME JURIDICO DAS AUTARQUIAS LOCAIS	FREGUESIA DE SERZEDELO	COMPENSAÇÃO DE MEMBROS DAS MESAS DE VOTO - ELEIÇOES	04050102	553.400,00	517,70	
REGIME JURIDICO DAS AUTARQUIAS LOCAIS	FREGUESIA DE SERZEDELO	RECENSEAMENTO ELEITORAL	04050102	553.400,00	55,56	
REGIME JURIDICO DAS AUTARQUIAS LOCAIS	FREGUESIA DE SOBRADELO DA GOMA	AL. B) DO N.º 1 DO ART.º 5º DO REGULAMENTO PARA ATRIBUIÇÃO DE APOIOS ÀS FREGUESIAS DO CONCELHO - CÂMARA AMIGA DAS FREGUESIAS	04050102	553.400,00	4.577,00	
REGIME JURIDICO DAS AUTARQUIAS LOCAIS	FREGUESIA DE SOBRADELO DA GOMA	AL.B, N.º1, ART.º132 DO ANEXO I DA LEI 75/2013, 12 SET.	04050102	553.400,00	28.374,00	
REGIME JURIDICO DAS AUTARQUIAS LOCAIS	FREGUESIA DE SOBRADELO DA GOMA	COMPENSAÇÃO DE MEMBROS DAS MESAS DE VOTO - ELEIÇOES	04050102	553.400,00	517,70	
REGIME JURIDICO DAS AUTARQUIAS LOCAIS	FREGUESIA DE SOBRADELO DA GOMA	RECENSEAMENTO ELEITORAL	04050102	553.400,00	56,35	
REGIME JURIDICO DAS AUTARQUIAS LOCAIS	FREGUESIA DE TRAVASSOS	AL. B) DO N.º 1 DO ART.º 5º DO REGULAMENTO PARA ATRIBUIÇÃO DE APOIOS ÀS FREGUESIAS DO CONCELHO - CÂMARA AMIGA DAS FREGUESIAS	04050102	553.400,00	4.057,00	
REGIME JURIDICO DAS AUTARQUIAS LOCAIS	FREGUESIA DE TRAVASSOS	AL.B, N.º1, ART.º132 DO ANEXO I DA LEI 75/2013, 12 SET.	04050102	553.400,00	13.824,00	
REGIME JURIDICO DAS AUTARQUIAS LOCAIS	FREGUESIA DE TRAVASSOS	COMPENSAÇÃO DE MEMBROS DAS MESAS DE VOTO - ELEIÇOES	04050102	553.400,00	517,70	
REGIME JURIDICO DAS AUTARQUIAS LOCAIS	FREGUESIA DE TRAVASSOS	RECENSEAMENTO ELEITORAL	04050102	553.400,00	55,10	
REGIME JURIDICO DAS AUTARQUIAS LOCAIS	FREGUESIA DE VERIM, FRIANDE E AJUDE	AL. B) DO N.º 1 DO ART.º 5º DO REGULAMENTO PARA ATRIBUIÇÃO DE APOIOS ÀS FREGUESIAS DO CONCELHO - CÂMARA AMIGA DAS FREGUESIAS	04050102	553.400,00	2.286,10	
REGIME JURIDICO DAS AUTARQUIAS LOCAIS	FREGUESIA DE VERIM, FRIANDE E AJUDE	AL.B, N.º1, ART.º132 DO ANEXO I DA LEI 75/2013, 12 SET.	04050102	553.400,00	35.068,00	
REGIME JURIDICO DAS AUTARQUIAS LOCAIS	FREGUESIA DE VERIM, FRIANDE E AJUDE	RECENSEAMENTO ELEITORAL	04050102	553.400,00	55,63	
REGIME JURIDICO DAS AUTARQUIAS LOCAIS	FREGUESIA DE VILELA	AL. B) DO N.º 1 DO ART.º 5º DO REGULAMENTO PARA ATRIBUIÇÃO DE APOIOS ÀS FREGUESIAS DO CONCELHO - CÂMARA AMIGA DAS FREGUESIAS	04050102	553.400,00	5.707,00	
REGIME JURIDICO DAS AUTARQUIAS LOCAIS	FREGUESIA DE VILELA	AL.B, N.º1, ART.º132 DO ANEXO I DA LEI 75/2013, 12 SET.	04050102	553.400,00	16.716,00	
REGIME JURIDICO DAS AUTARQUIAS LOCAIS	FREGUESIA DE VILELA	COMPENSAÇÃO DE MEMEROS DAS MESAS DE VOTO - ELEIÇOES	04050102	553.400,00	517,70	
REGIME JURIDICO DAS AUTARQUIAS LOCAIS	FREGUESIA DE VILELA	RECENSEAMENTO ELEITORAL	04050102	553.400,00	54,27	
REGIME JURIDICO DAS AUTARQUIAS LOCAIS	Fabio José Vieira Silva	AL HH), N.º1, ART.º33 DO ANEXO I DA LEI 75/2013, 12 SET.	04080202	373.204,00	600,00	

Disposições Legais	Entidade Beneficiária	Finalidade	Classific. Económica	Transferências Orçadas	Transferências Efectuadas	Observações
REGIME JURIDICO DAS AUTARQUIAS LOCAIS	Fabio José Vieira Silva	AL V), N.º1, ART.º33 DO ANEXO I DA LEI 75/2013, 12 SET.	04080201	373.204,00	1.350,00	
REGIME JURIDICO DAS AUTARQUIAS LOCAIS	Fabrica Igreja Nossa Sra Amparo Povoa Lanhoso	AL O), N.º1, ART.º33 DO ANEXO I DA LEI 75/2013, 12 SET.	040701	760.600,00	4.950,00	
REGIME JURIDICO DAS AUTARQUIAS LOCAIS	Fatima Fernandes Lopes	AL V), N.º1, ART.º33 DO ANEXO I DA LEI 75/2013, 12 SET.	04080202	373.204,00	600,00	
REGIME JURIDICO DAS AUTARQUIAS LOCAIS	Fernanda Maria de Araújo Coelho	AL V), N.º1, ART.º33 DO ANEXO I DA LEI 75/2013, 12 SET.	04080202	373.204,00	950,00	
REGIME JURIDICO DAS AUTARQUIAS LOCAIS	Fernanda Sofia Pereira da Cruz	AL U), N.º1, ART.º33 DO ANEXO I DA LEI 75/2013, 12 SET.	04080202	373.204,00	500,00	
REGIME JURIDICO DAS AUTARQUIAS LOCAIS	Fernanda de Jesus Peixoto Pereira Cardoso	AL U), N.º1, ART.º33 DO ANEXO I DA LEI 75/2013, 12 SET.	04080202	373.204,00	750,00	
REGIME JURIDICO DAS AUTARQUIAS LOCAIS	Fernando Henrique Martins Hintze Oliveira	AL V), N.º1, ART.º33 DO ANEXO I DA LEI 75/2013, 12 SET.	04080202	373.204,00	825,00	
REGIME JURIDICO DAS AUTARQUIAS LOCAIS	Filipa Daniela Alves Fernandes	AL V), N.º1, ART.º33 DO ANEXO I DA LEI 75/2013, 12 SET.	04080201	373.204,00	352,00	
REGIME JURIDICO DAS AUTARQUIAS LOCAIS	Filipe Edgar de Sousa Pereira	AL V), N.º1, ART.º33 DO ANEXO I DA LEI 75/2013, 12 SET.	04080201	373.204,00	176,00	
REGIME JURIDICO DAS AUTARQUIAS LOCAIS	Filipe José Pereira Cunha	AL HH), N.º1, ART.º33 DO ANEXO I DA LEI 75/2013, 12 SET.	04080202	373.204,00	300,00	
REGIME JURIDICO DAS AUTARQUIAS LOCAIS	Fintasfoot Academia - Associação Desportiva e Recreativa	AL O), N.º1, ART.º33 DO ANEXO I DA LEI 75/2013, 12 SET.	040701	760.600,00	1.950,00	
REGIME JURIDICO DAS AUTARQUIAS LOCAIS	Flávia Patrícia Guerra Dos Santos	AL V), N.º1, ART.º33 DO ANEXO I DA LEI 75/2013, 12 SET.	04080201	373.204,00	200,00	
REGIME JURIDICO DAS AUTARQUIAS LOCAIS	Flávio José Macedo Castro	AL HH), N.º1, ART.º33 DO ANEXO I DA LEI 75/2013, 12 SET.	04080202	373.204,00	1.000,00	
REGIME JURIDICO DAS AUTARQUIAS LOCAIS	Freguesia de Fontarcada e Oliveira	AL. B) DO N.º 1 DO ART.º 5º DO REGULAMENTO PARA ATRIBUIÇÃO DE APOIOS ÀS FREGUESIAS DO CONCELHO - CÂMARA AMIGA DAS FREGUESIAS	04050102	553.400,00	2.792,00	
REGIME JURIDICO DAS AUTARQUIAS LOCAIS	Freguesia de Fontarcada e Oliveira	AL.B, N.º1, ART.º132 DO ANEXO I DA LEI 75/2013, 12 SET.	04050102	553.400,00	37.680,00	
REGIME JURIDICO DAS AUTARQUIAS LOCAIS	Freguesia de Fontarcada e Oliveira	COMPENSAÇÃO DE MEMBROS DAS MESAS DE VOTO - ELEIÇOES	04050102	553.400,00	1.035,40	
REGIME JURIDICO DAS AUTARQUIAS LOCAIS	Freguesia de Fontarcada e Oliveira	RECENSEAMENTO ELEITORAL	04050102	553.400,00	65,00	
REGIME JURIDICO DAS AUTARQUIAS LOCAIS	Freguesia de Taide	AL. B) DO N.º 1 DO ART.º 5º DO REGULAMENTO PARA ATRIBUIÇÃO DE APOIOS ÀS FREGUESIAS DO CONCELHO - CÂMARA AMIGA DAS FREGUESIAS	04050102	553.400,00	4.406,00	
REGIME JURIDICO DAS AUTARQUIAS LOCAIS	Freguesia de Taide	AL.B, N.º1, ART.º132 DO ANEXO I DA LEI 75/2013, 12 SET.	04050102	553.400,00	27.216,00	
REGIME JURIDICO DAS AUTARQUIAS LOCAIS	Freguesia de Taide	COMPENSAÇÃO DE MEMBROS DAS MESAS DE VOTO - ELEIÇOES	04050102	553.400,00	1.035,40	
REGIME JURIDICO DAS AUTARQUIAS LOCAIS	Freguesia de Taide	RECENSEAMENTO ELEITORAL	04050102	553.400,00	65,61	
REGIME JURIDICO DAS AUTARQUIAS LOCAIS	GRUPO DESPORTIVO DA GOMA	AL O), N.º1, ART.º33 DO ANEXO I DA LEI 75/2013, 12 SET.	040701	760.600,00	4.000,00	
REGIME JURIDICO DAS AUTARQUIAS LOCAIS	GRUPO DESPORTIVO MONSUL	AL O), N.º1, ART.º33 DO ANEXO I DA LEI 75/2013, 12 SET.	040701	760.600,00	1.300,00	
REGIME JURIDICO DAS AUTARQUIAS LOCAIS	GRUPO DESPORTIVO PORTO D.AVE	AL O), N.º1, ART.º33 DO ANEXO I DA LEI 75/2013, 12 SET.	040701	760.600,00	22.100,00	
REGIME JURIDICO DAS AUTARQUIAS LOCAIS	Gabriela Sofia Coelho Cunha	AL HH), N.º1, ART.º33 DO ANEXO I DA LEI 75/2013, 12 SET.	04080202	373.204,00	600,00	
REGIME JURIDICO DAS AUTARQUIAS LOCAIS	Gilberto Araujo de Oliveira	AL U), N.º1, ART.º33 DO ANEXO I DA LEI 75/2013, 12 SET.	04080202	373.204,00	500,00	
REGIME JURIDICO DAS AUTARQUIAS LOCAIS	Gonçalo Henrique Moreira Henriques	AL HH), N.º1, ART.º33 DO ANEXO I DA LEI 75/2013, 12 SET.	04080202	373.204,00	600,00	
REGIME JURIDICO DAS AUTARQUIAS LOCAIS	Graciela Marisa Alves da Silva	AL U), N.º1, ART.º33 DO ANEXO I DA LEI 75/2013, 12 SET.	04080202	373.204,00	500,00	
REGIME JURIDICO DAS AUTARQUIAS LOCAIS	Graça Maria Vieira Araujo	AL V), N.º1, ART.º33 DO ANEXO I DA LEI 75/2013, 12 SET.	04080202	373.204,00	825,00	
REGIME JURIDICO DAS AUTARQUIAS LOCAIS	Helena Cristina de Sá Lima	AL U), N.º1, ART.º33 DO ANEXO I DA LEI 75/2013, 12 SET.	04080202	373.204,00	500,00	

Disposições Legais	Entidade Beneficiária	Finalidade	Classific. Económica	Transferências Orçadas	Transferências Efectuadas	Observações
REGIME JURIDICO DAS AUTARQUIAS LOCAIS	Helena Isabel Baia da Costa	AL HH), N.º1, ART.º33 DO ANEXO I DA LEI 75/2013, 12 SET.	04080202	373.204,00	600,00	
REGIME JURIDICO DAS AUTARQUIAS LOCAIS	Helena Isabel da Silva Rosa	AL V), N.º1, ART.º33 DO ANEXO I DA LEI 75/2013, 12 SET.	04080201	373.204,00	368,00	
REGIME JURIDICO DAS AUTARQUIAS LOCAIS	Helena Maria Cunha Oliveira	AL U), N.º1, ART.º33 DO ANEXO I DA LEI 75/2013, 12 SET.	04080202	373.204,00	500,00	
REGIME JURIDICO DAS AUTARQUIAS LOCAIS	Helena de Fatima Pinto Martins	AL V), N.º1, ART.º33 DO ANEXO I DA LEI 75/2013, 12 SET.	04080202	373.204,00	775,00	
REGIME JURIDICO DAS AUTARQUIAS LOCAIS	Higinio Antonio Teixeira Silva	AL V), N.º1, ART.º33 DO ANEXO I DA LEI 75/2013, 12 SET.	04080201	373.204,00	224,00	
REGIME JURIDICO DAS AUTARQUIAS LOCAIS	Hugo Artur Carvalho Gonçalves	AL U), N.º1, ART.º33 DO ANEXO I DA LEI 75/2013, 12 SET.	04080202	373.204,00	750,00	
REGIME JURIDICO DAS AUTARQUIAS LOCAIS	INÊS CRUZ GOMES	AL V), N.º1, ART.º33 DO ANEXO I DA LEI 75/2013, 12 SET.	04080201	373.204,00	810,00	
REGIME JURIDICO DAS AUTARQUIAS LOCAIS	INÊS LOPES DE CASTRO	AL V), N.º1, ART.º33 DO ANEXO I DA LEI 75/2013, 12 SET.	04080201	373.204,00	480,00	
REGIME JURIDICO DAS AUTARQUIAS LOCAIS	INÊS VALE DA SILVA	AL HH), N.º1, ART.º33 DO ANEXO I DA LEI 75/2013, 12 SET.	04080202	373.204,00	1.000,00	
REGIME JURIDICO DAS AUTARQUIAS LOCAIS	ISABEL CRISTINA PEREIRA RIBEIRO DE FREITAS	AL V), N.º1, ART.º33 DO ANEXO I DA LEI 75/2013, 12 SET.	04080202	373.204,00	600,00	
REGIME JURIDICO DAS AUTARQUIAS LOCAIS	ISABEL GOMES DA SILVA	AL U), N.º1, ART.º33 DO ANEXO I DA LEI 75/2013, 12 SET.	04080202	373.204,00	500,00	
REGIME JURIDICO DAS AUTARQUIAS LOCAIS	Iara Paula Lopes Queirós Pereira	AL V), N.º1, ART.º33 DO ANEXO I DA LEI 75/2013, 12 SET.	04080201	373.204,00	1.350,00	
REGIME JURIDICO DAS AUTARQUIAS LOCAIS	Idalina Macedo Rodrigues	AL V), N.º1, ART.º33 DO ANEXO I DA LEI 75/2013, 12 SET.	04080201	373.204,00	143,40	
REGIME JURIDICO DAS AUTARQUIAS LOCAIS	Ines Lima Fernandes	AL V), N.º1, ART.º33 DO ANEXO I DA LEI 75/2013, 12 SET.	04080201	373.204,00	264,00	
REGIME JURIDICO DAS AUTARQUIAS LOCAIS	Inês Carvalho Vaz	AL HH), N.º1, ART.º33 DO ANEXO I DA LEI 75/2013, 12 SET.	04080202	373.204,00	600,00	
REGIME JURIDICO DAS AUTARQUIAS LOCAIS	Isabel Andreia da Silva Machado	AL U), N.º1, ART.º33 DO ANEXO I DA LEI 75/2013, 12 SET.	04080202	373.204,00	500,00	
REGIME JURIDICO DAS AUTARQUIAS LOCAIS	Isabel Maria Oliveira Pereira	AL V), N.º1, ART.º33 DO ANEXO I DA LEI 75/2013, 12 SET.	04080201	373.204,00	1.912,00	
REGIME JURIDICO DAS AUTARQUIAS LOCAIS	Isabel Sofia Rocha da Costa	AL U), N.º1, ART.º33 DO ANEXO I DA LEI 75/2013, 12 SET.	04080202	373.204,00	500,00	
REGIME JURIDICO DAS AUTARQUIAS LOCAIS	JOANA COIMBRA DA COSTA	AL U), N.º1, ART.º33 DO ANEXO I DA LEI 75/2013, 12 SET.	04080202	373.204,00	500,00	
REGIME JURIDICO DAS AUTARQUIAS LOCAIS	JOAQUIM ANTONIO SILVA FERNANDES	AL V), N.º1, ART.º33 DO ANEXO I DA LEI 75/2013, 12 SET.	04080202	373.204,00	600,00	
REGIME JURIDICO DAS AUTARQUIAS LOCAIS	JOEL MATIAS DA SILVA RODRIGUES	AL HH), N.º1, ART.º33 DO ANEXO I DA LEI 75/2013, 12 SET.	04080202	373.204,00	1.000,00	
REGIME JURIDICO DAS AUTARQUIAS LOCAIS	JORGE ALBERTO FERREIRA DA SILVA	AL V), N.º1, ART.º33 DO ANEXO I DA LEI 75/2013, 12 SET.	04080202	373.204,00	1.275,00	
REGIME JURIDICO DAS AUTARQUIAS LOCAIS	JOSE PEREIRA RODRIGUES	AL V), N.º1, ART.º33 DO ANEXO I DA LEI 75/2013, 12 SET.	04080202	373.204,00	600,00	
REGIME JURIDICO DAS AUTARQUIAS LOCAIS	JOÃO CARLOS DA SILVA SOARES	AL U), N.º1, ART.º33 DO ANEXO I DA LEI 75/2013, 12 SET.	04080202	373.204,00	1.000,00	
REGIME JURIDICO DAS AUTARQUIAS LOCAIS	JOÃO PAULO DA SILVA FERREIRA	AL V), N.º1, ART.º33 DO ANEXO I DA LEI 75/2013, 12 SET.	04080202	373.204,00	600,00	
REGIME JURIDICO DAS AUTARQUIAS LOCAIS	JULIA MARIA MACHADO COSTA	AL U), N.º1, ART.º33 DO ANEXO I DA LEI 75/2013, 12 SET.	04080202	373.204,00	500,00	
REGIME JURIDICO DAS AUTARQUIAS LOCAIS	Jacinta Filipa Ferreira Cruz	AL V), N.º1, ART.º33 DO ANEXO I DA LEI 75/2013, 12 SET.	04080201	373.204,00	224,00	
REGIME JURIDICO DAS AUTARQUIAS LOCAIS	Jeannine Nadjar	AL V), N.º1, ART.º33 DO ANEXO I DA LEI 75/2013, 12 SET.	04080202	373.204,00	900,00	
REGIME JURIDICO DAS AUTARQUIAS LOCAIS	Jeronimo Fernandes	AL V), N.º1, ART.º33 DO ANEXO I DA LEI 75/2013, 12 SET.	04080202	373.204,00	600,00	
REGIME JURIDICO DAS AUTARQUIAS LOCAIS	Joana Catarina Lameira Morais	AL V), N.º1, ART.º33 DO ANEXO I DA LEI 75/2013, 12 SET.	04080201	373.204,00	224,00	
REGIME JURIDICO DAS AUTARQUIAS LOCAIS	Joana Filipa Costa Oliveira	AL U), N.º1, ART.º33 DO ANEXO I DA LEI 75/2013, 12 SET.	04080202	373.204,00	500,00	

Disposições Legais	Entidade Beneficiária	Finalidade	Classific. Económica	Transferências Orçadas	Transferências Efectuadas	Observações
REGIME JURIDICO DAS AUTARQUIAS LOCAIS	Joana Filipa Machado Lopes	AL HH), N.º1, ART.º33 DO ANEXO I DA LEI 75/2013, 12 SET.	04080202	373.204,00	600,00	
REGIME JURIDICO DAS AUTARQUIAS LOCAIS	Joana Maria Fonseca Novais	AL HH), N.º1, ART.º33 DO ANEXO I DA LEI 75/2013, 12 SET.	04080202	373.204,00	1.000,00	
REGIME JURIDICO DAS AUTARQUIAS LOCAIS	Joana Moreira Ribeiro	AL HH), N.º1, ART.º33 DO ANEXO I DA LEI 75/2013, 12 SET.	04080202	373.204,00	1.000,00	
REGIME JURIDICO DAS AUTARQUIAS LOCAIS	Joana Patrícia Ferreira Marques	AL HH), N.º1, ART.º33 DO ANEXO I DA LEI 75/2013, 12 SET.	04080202	373.204,00	300,00	
REGIME JURIDICO DAS AUTARQUIAS LOCAIS	Joana Ribeiro Barroso	AL HH), N.º1, ART.º33 DO ANEXO I DA LEI 75/2013, 12 SET.	04080202	373.204,00	300,00	
REGIME JURIDICO DAS AUTARQUIAS LOCAIS	Joao Antonio Moreira da Silva	AL U), N.º1, ART.º33 DO ANEXO I DA LEI 75/2013, 12 SET.	04080202	373.204,00	500,00	
REGIME JURIDICO DAS AUTARQUIAS LOCAIS	Joao Marques de Castro	AL V), N.º1, ART.º33 DO ANEXO I DA LEI 75/2013, 12 SET.	04080202	373.204,00	900,00	
REGIME JURIDICO DAS AUTARQUIAS LOCAIS	Joao Paulo de Freitas Morais	AL V), N.º1, ART.º33 DO ANEXO I DA LEI 75/2013, 12 SET.	04080202	373.204,00	900,00	
REGIME JURIDICO DAS AUTARQUIAS LOCAIS	Joao Pedro Araujo Oliveira	AL V), N.º1, ART.º33 DO ANEXO I DA LEI 75/2013, 12 SET.	04080201	373.204,00	288,00	
REGIME JURIDICO DAS AUTARQUIAS LOCAIS	Joao Pedro Macedo Silva	AL U), N.º1, ART.º33 DO ANEXO I DA LEI 75/2013, 12 SET.	04080202	373.204,00	750,00	
REGIME JURIDICO DAS AUTARQUIAS LOCAIS	Jorge Duarte Ferreira Dias	AL HH), N.º1, ART.º33 DO ANEXO I DA LEI 75/2013, 12 SET.	04080202	373.204,00	600,00	
REGIME JURIDICO DAS AUTARQUIAS LOCAIS	Jorge Filipe Martins	AL HH), N.º1, ART.º33 DO ANEXO I DA LEI 75/2013, 12 SET.	04080202	373.204,00	1.000,00	
REGIME JURIDICO DAS AUTARQUIAS LOCAIS	Jose Eduardo Moreira Barros Pereira	AL HH), N.º1, ART.º33 DO ANEXO I DA LEI 75/2013, 12 SET.	04080202	373.204,00	600,00	
REGIME JURIDICO DAS AUTARQUIAS LOCAIS	Jose Luis Mota da Silva	AL U), N.º1, ART.º33 DO ANEXO I DA LEI 75/2013, 12 SET.	04080202	373.204,00	500,00	
REGIME JURIDICO DAS AUTARQUIAS LOCAIS	José Miguel de Sousa Freitas	AL HH), N.º1, ART.º33 DO ANEXO I DA LEI 75/2013, 12 SET.	04080202	373.204,00	1.000,00	
REGIME JURIDICO DAS AUTARQUIAS LOCAIS	José Pedro Monteiro de Carvalho	AL V), N.º1, ART.º33 DO ANEXO I DA LEI 75/2013, 12 SET.	04080201	373.204,00	208,00	
REGIME JURIDICO DAS AUTARQUIAS LOCAIS	João Machado Gonçalves	AL V), N.º1, ART.º33 DO ANEXO I DA LEI 75/2013, 12 SET.	04080201	373.204,00	168,00	
REGIME JURIDICO DAS AUTARQUIAS LOCAIS	João Paulo Ferreira Coelho	AL V), N.º1, ART.º33 DO ANEXO I DA LEI 75/2013, 12 SET.	04080201	373.204,00	430,80	
REGIME JURIDICO DAS AUTARQUIAS LOCAIS	João Pedro Costa Vilaça	AL HH), N.º1, ART.º33 DO ANEXO I DA LEI 75/2013, 12 SET.	04080202	373.204,00	300,00	
REGIME JURIDICO DAS AUTARQUIAS LOCAIS	João Pedro Costa Vilaça	AL V), N.º1, ART.º33 DO ANEXO I DA LEI 75/2013, 12 SET.	04080201	373.204,00	168,00	
REGIME JURIDICO DAS AUTARQUIAS LOCAIS	Juliana Lopes Veloso	AL HH), N.º1, ART.º33 DO ANEXO I DA LEI 75/2013, 12 SET.	04080202	373.204,00	600,00	
REGIME JURIDICO DAS AUTARQUIAS LOCAIS	Juliana Manuela Vilela Oliveira	AL U), N.º1, ART.º33 DO ANEXO I DA LEI 75/2013, 12 SET.	04080202	373.204,00	500,00	
REGIME JURIDICO DAS AUTARQUIAS LOCAIS	Juliana Maria Castro Novais	AL HH), N.º1, ART.º33 DO ANEXO I DA LEI 75/2013, 12 SET.	04080202	373.204,00	300,00	
REGIME JURIDICO DAS AUTARQUIAS LOCAIS	Jéssica Andreia Fernandes Lemos	AL HH), N.º1, ART.º33 DO ANEXO I DA LEI 75/2013, 12 SET.	04080202	373.204,00	600,00	
REGIME JURIDICO DAS AUTARQUIAS LOCAIS	Jéssica Soraia Costa da Silva	AL HH), N.º1, ART.º33 DO ANEXO I DA LEI 75/2013, 12 SET.	04080202	373.204,00	1.000,00	
REGIME JURIDICO DAS AUTARQUIAS LOCAIS	LAURINDA FERNANDA COUTO DE MATOS	AL V), N.º1, ART.º33 DO ANEXO I DA LEI 75/2013, 12 SET.	04080202	373.204,00	350,00	
REGIME JURIDICO DAS AUTARQUIAS LOCAIS	LEANDRA CARINA ALMEIDA TEIXEIRA	AL HH), N.º1, ART.º33 DO ANEXO I DA LEI 75/2013, 12 SET.	04080202	373.204,00	1.000,00	
REGIME JURIDICO DAS AUTARQUIAS LOCAIS	LILIANA ANDREIA DA SILVA PEREIRA	AL U), N.º1, ART.º33 DO ANEXO I DA LEI 75/2013, 12 SET.	04080202	373.204,00	500,00	
REGIME JURIDICO DAS AUTARQUIAS LOCAIS	LILIANA MANUELA FERNANDES RAMALHO	AL V), N.º1, ART.º33 DO ANEXO I DA LEI 75/2013, 12 SET.	04080201	373.204,00	1.347,96	
REGIME JURIDICO DAS AUTARQUIAS LOCAIS	LUIS MANUEL RIBEIRO DA CUNHA	AL V), N.º1, ART.º33 DO ANEXO I DA LEI 75/2013, 12 SET.	04080202	373.204,00	600,00	
REGIME JURIDICO DAS AUTARQUIAS LOCAIS	LUISA MARIA ABREU LAMAS	AL U), N.º1, ART.º33 DO ANEXO I DA LEI 75/2013, 12 SET.	04080202	373.204,00	500,00	

Disposições Legais	Entidade Beneficiária	Finalidade	Classific. Económica	Transferências Orçadas	Transferências Efectuadas	Observações
REGIME JURIDICO DAS AUTARQUIAS LOCAIS	LUÍS CÉSAR MONTEIRO RODRIGUES	AL U), N.º1, ART.º33 DO ANEXO I DA LEI 75/2013, 12 SET.	04080202	373.204,00	500,00	
REGIME JURIDICO DAS AUTARQUIAS LOCAIS	Laura Cristina Antunes da Silva	AL U), N.º1, ART.º33 DO ANEXO I DA LEI 75/2013, 12 SET.	04080202	373.204,00	500,00	
REGIME JURIDICO DAS AUTARQUIAS LOCAIS	Laura De Jesus Pereira Novais	AL V), N.º1, ART.º33 DO ANEXO I DA LEI 75/2013, 12 SET.	04080202	373.204,00	900,00	
REGIME JURIDICO DAS AUTARQUIAS LOCAIS	Laura Elisa da Laja	AL V), N.º1, ART.º33 DO ANEXO I DA LEI 75/2013, 12 SET.	04080201	373.204,00	1.261,92	
REGIME JURIDICO DAS AUTARQUIAS LOCAIS	Leandro Gonçalves	AL HH), N.º1, ART.º33 DO ANEXO I DA LEI 75/2013, 12 SET.	04080202	373.204,00	300,00	
REGIME JURIDICO DAS AUTARQUIAS LOCAIS	Leandro Gonçalves	AL V), N.º1, ART.º33 DO ANEXO I DA LEI 75/2013, 12 SET.	04080201	373.204,00	528,00	
REGIME JURIDICO DAS AUTARQUIAS LOCAIS	Leandro José Vieira Almeida	AL HH), N.º1, ART.º33 DO ANEXO I DA LEI 75/2013, 12 SET.	04080202	373.204,00	300,00	
REGIME JURIDICO DAS AUTARQUIAS LOCAIS	Leonardo Barbosa Maia	AL HH), N.º1, ART.º33 DO ANEXO I DA LEI 75/2013, 12 SET.	04080202	373.204,00	600,00	
REGIME JURIDICO DAS AUTARQUIAS LOCAIS	Leticia Augusta Vieira da Silva	AL U), N.º1, ART.º33 DO ANEXO I DA LEI 75/2013, 12 SET.	04080202	373.204,00	500,00	
REGIME JURIDICO DAS AUTARQUIAS LOCAIS	Leticia da Costa Martins	AL HH), N.º1, ART.º33 DO ANEXO I DA LEI 75/2013, 12 SET.	04080202	373.204,00	1.000,00	
REGIME JURIDICO DAS AUTARQUIAS LOCAIS	Liliana Gloria da Silva Sousa	AL U), N.º1, ART.º33 DO ANEXO I DA LEI 75/2013, 12 SET.	04080202	373.204,00	500,00	
REGIME JURIDICO DAS AUTARQUIAS LOCAIS	Liliana Maria Sousa Ferreira	AL U), N.º1, ART.º33 DO ANEXO I DA LEI 75/2013, 12 SET.	04080202	373.204,00	500,00	
REGIME JURIDICO DAS AUTARQUIAS LOCAIS	Liliana Sofia Valente Coelho	AL U), N.º1, ART.º33 DO ANEXO I DA LEI 75/2013, 12 SET.	04080202	373.204,00	500,00	
REGIME JURIDICO DAS AUTARQUIAS LOCAIS	Lucia Maria Machado Vieira	AL V), N.º1, ART.º33 DO ANEXO I DA LEI 75/2013, 12 SET.	04080202	373.204,00	900,00	
REGIME JURIDICO DAS AUTARQUIAS LOCAIS	Luis António Sousa Pereira	AL HH), N.º1, ART.º33 DO ANEXO I DA LEI 75/2013, 12 SET.	04080202	373.204,00	600,00	
REGIME JURIDICO DAS AUTARQUIAS LOCAIS	Luís Carlos Lameira de Freitas	AL U), N.º1, ART.º33 DO ANEXO I DA LEI 75/2013, 12 SET.	04080202	373.204,00	500,00	
REGIME JURIDICO DAS AUTARQUIAS LOCAIS	Luís Filipe Lameira Morais	AL V), N.º1, ART.º33 DO ANEXO I DA LEI 75/2013, 12 SET.	04080201	373.204,00	344,16	
REGIME JURIDICO DAS AUTARQUIAS LOCAIS	Luís Gabriel Antunes Vieira	AL HH), N.º1, ART.º33 DO ANEXO I DA LEI 75/2013, 12 SET.	04080202	373.204,00	600,00	
REGIME JURIDICO DAS AUTARQUIAS LOCAIS	Luísa Margarida da Costa Sampaio	AL U), N.º1, ART.º33 DO ANEXO I DA LEI 75/2013, 12 SET.	04080202	373.204,00	500,00	
REGIME JURIDICO DAS AUTARQUIAS LOCAIS	Lídia Helena Lopes Carvalho	AL HH), N.º1, ART.º33 DO ANEXO I DA LEI 75/2013, 12 SET.	04080202	373.204,00	600,00	
REGIME JURIDICO DAS AUTARQUIAS LOCAIS	MAFALDA TEIXEIRA DE MELO AZEVEDO CARVALHO	AL V), N.º1, ART.º33 DO ANEXO I DA LEI 75/2013, 12 SET.	04080201	373.204,00	1.261,92	
REGIME JURIDICO DAS AUTARQUIAS LOCAIS	MANUEL COSTA FERNANDES	AL V), N.º1, ART.º33 DO ANEXO I DA LEI 75/2013, 12 SET.	04080202	373.204,00	600,00	
REGIME JURIDICO DAS AUTARQUIAS LOCAIS	MANUEL DOS SANTOS PACHECO DE SOUSA	AL V), N.º1, ART.º33 DO ANEXO I DA LEI 75/2013, 12 SET.	04080202	373.204,00	675,00	
REGIME JURIDICO DAS AUTARQUIAS LOCAIS	MANUEL JOAQUIM LIMA GONÇALVES	AL V), N.º1, ART.º33 DO ANEXO I DA LEI 75/2013, 12 SET.	04080202	373.204,00	612,50	
REGIME JURIDICO DAS AUTARQUIAS LOCAIS	MARIA ADELAIDE DOS SANTOS CARNEIRO	AL V), N.º1, ART.º33 DO ANEXO I DA LEI 75/2013, 12 SET.	04080202	373.204,00	650,00	
REGIME JURIDICO DAS AUTARQUIAS LOCAIS	MARIA ADELAIDE GOMES	AL V), N.º1, ART.º33 DO ANEXO I DA LEI 75/2013, 12 SET.	04080202	373.204,00	900,00	
REGIME JURIDICO DAS AUTARQUIAS LOCAIS	MARIA ALICE COSTA AMORIM	AL V), N.º1, ART.º33 DO ANEXO I DA LEI 75/2013, 12 SET.	04080202	373.204,00	300,00	
REGIME JURIDICO DAS AUTARQUIAS LOCAIS	MARIA AURORA DUARTE VIEIRA MOREIRA	AL V), N.º1, ART.º33 DO ANEXO I DA LEI 75/2013, 12 SET.	04080202	373.204,00	600,00	
REGIME JURIDICO DAS AUTARQUIAS LOCAIS	MARIA CARMO PEREIRA MACHADO	AL V), N.º1, ART.º33 DO ANEXO I DA LEI 75/2013, 12 SET.	04080202	373.204,00	1.275,00	
REGIME JURIDICO DAS AUTARQUIAS LOCAIS	MARIA CIDÁLIA OLIVEIRA DA SILVA	AL U), N.º1, ART.º33 DO ANEXO I DA LEI 75/2013, 12 SET.	04080202	373.204,00	500,00	
REGIME JURIDICO DAS AUTARQUIAS LOCAIS	MARIA CRISTINA ABREU MORAIS FERREIRA	AL V), N.º1, ART.º33 DO ANEXO I DA LEI 75/2013, 12 SET.	04080202	373.204,00	450,00	

Disposições Legais	Entidade Beneficiária	Finalidade	Classific. Económica	Transferências Orçadas	Transferências Efectuadas	Observações
REGIME JURIDICO DAS AUTARQUIAS LOCAIS	MARIA CRISTINA FREITAS VILA	AL V), N.º1, ART.º33 DO ANEXO I DA LEI 75/2013, 12 SET.	04080202	373.204,00	675,00	
REGIME JURIDICO DAS AUTARQUIAS LOCAIS	MARIA DA CONCEICAO FERREIRA MARTINS	AL V), N.º1, ART.º33 DO ANEXO I DA LEI 75/2013, 12 SET.	04080201	373.204,00	258,12	
REGIME JURIDICO DAS AUTARQUIAS LOCAIS	MARIA DE FATIMA CASTRO DA SILVA	AL V), N.º1, ART.º33 DO ANEXO I DA LEI 75/2013, 12 SET.	04080202	373.204,00	900,00	
REGIME JURIDICO DAS AUTARQUIAS LOCAIS	MARIA DE FATIMA RODRIGUES DE SOUSA	AL V), N.º1, ART.º33 DO ANEXO I DA LEI 75/2013, 12 SET.	04080201	373.204,00	736,12	
REGIME JURIDICO DAS AUTARQUIAS LOCAIS	MARIA DE FÁTIMA CARVALHO FERREIRA DAS NEVES	AL V), N.º1, ART.º33 DO ANEXO I DA LEI 75/2013, 12 SET.	04080202	373.204,00	900,00	
REGIME JURIDICO DAS AUTARQUIAS LOCAIS	MARIA DE FÁTIMA DE JESUS MENDES	AL V), N.º1, ART.º33 DO ANEXO I DA LEI 75/2013, 12 SET.	04080202	373.204,00	600,00	
REGIME JURIDICO DAS AUTARQUIAS LOCAIS	MARIA DO SAMEIRO GOMES PEIXOTO	AL V), N.º1, ART.º33 DO ANEXO I DA LEI 75/2013, 12 SET.	04080202	373.204,00	600,00	
REGIME JURIDICO DAS AUTARQUIAS LOCAIS	MARIA GABRIELA DA SILVA ALVES FERNANDES	AL V), N.º1, ART.º33 DO ANEXO I DA LEI 75/2013, 12 SET.	04080202	373.204,00	900,00	
REGIME JURIDICO DAS AUTARQUIAS LOCAIS	MARIA HELENA FREITAS VILA	AL U), N.º1, ART.º33 DO ANEXO I DA LEI 75/2013, 12 SET.	04080202	373.204,00	500,00	
REGIME JURIDICO DAS AUTARQUIAS LOCAIS	MARIA ISABEL PEREIRA DA SILVA	AL V), N.º1, ART.º33 DO ANEXO I DA LEI 75/2013, 12 SET.	04080201	373.204,00	1.998,04	
REGIME JURIDICO DAS AUTARQUIAS LOCAIS	MARIA ISABEL SOUSA E SILVA	AL V), N.º1, ART.º33 DO ANEXO I DA LEI 75/2013, 12 SET.	04080202	373.204,00	600,00	
REGIME JURIDICO DAS AUTARQUIAS LOCAIS	MARIA JOSE REBELO DE CARVALHO RODRIGUES	AL V), N.º1, ART.º33 DO ANEXO I DA LEI 75/2013, 12 SET.	04080202	373.204,00	775,00	
REGIME JURIDICO DAS AUTARQUIAS LOCAIS	MARIA LUISA ARAUJO COELHO COSTA	AL V), N.º1, ART.º33 DO ANEXO I DA LEI 75/2013, 12 SET.	04080202	373.204,00	725,00	
REGIME JURIDICO DAS AUTARQUIAS LOCAIS	MARIA MANUELA PEREIRA DA SILVA	AL V), N.º1, ART.º33 DO ANEXO I DA LEI 75/2013, 12 SET.	04080202	373.204,00	900,00	
REGIME JURIDICO DAS AUTARQUIAS LOCAIS	MARIA ROSA SILVA CASTRO	AL V), N.º1, ART.º33 DO ANEXO I DA LEI 75/2013, 12 SET.	04080202	373.204,00	600,00	
REGIME JURIDICO DAS AUTARQUIAS LOCAIS	MARIA SUSANA MACEDO DA SILVA	AL V), N.º1, ART.º33 DO ANEXO I DA LEI 75/2013, 12 SET.	04080201	373.204,00	2.179,68	
REGIME JURIDICO DAS AUTARQUIAS LOCAIS	MIGUEL JOAQUIM NOGUEIRA AMORIM	AL V), N.º1, ART.º33 DO ANEXO I DA LEI 75/2013, 12 SET.	04080202	373.204,00	300,00	
REGIME JURIDICO DAS AUTARQUIAS LOCAIS	Magali Emmanuelle de Oliveira Leite	AL V), N.º1, ART.º33 DO ANEXO I DA LEI 75/2013, 12 SET.	04080202	373.204,00	400,00	
REGIME JURIDICO DAS AUTARQUIAS LOCAIS	Manuel Antonio Silva Fereira	AL U), N.º1, ART.º33 DO ANEXO I DA LEI 75/2013, 12 SET.	04080202	373.204,00	500,00	
REGIME JURIDICO DAS AUTARQUIAS LOCAIS	Manuel Cardoso Teixeira	AL V), N.º1, ART.º33 DO ANEXO I DA LEI 75/2013, 12 SET.	04080202	373.204,00	825,00	
REGIME JURIDICO DAS AUTARQUIAS LOCAIS	Marcio de Oliveira Tinoco	AL U), N.º1, ART.º33 DO ANEXO I DA LEI 75/2013, 12 SET.	04080202	373.204,00	500,00	
REGIME JURIDICO DAS AUTARQUIAS LOCAIS	Marco Antonio Costa Gomes	AL V), N.º1, ART.º33 DO ANEXO I DA LEI 75/2013, 12 SET.	04080201	373.204,00	56,00	
REGIME JURIDICO DAS AUTARQUIAS LOCAIS	Margarida Oliveira Vieira	AL U), N.º1, ART.º33 DO ANEXO I DA LEI 75/2013, 12 SET.	04080202	373.204,00	500,00	
REGIME JURIDICO DAS AUTARQUIAS LOCAIS	Maria Adelia De Castro Silva Carvalho	AL V), N.º1, ART.º33 DO ANEXO I DA LEI 75/2013, 12 SET.	04080202	373.204,00	900,00	
REGIME JURIDICO DAS AUTARQUIAS LOCAIS	Maria Adriana Pereira Ribeiro	AL HH), N.º1, ART.º33 DO ANEXO I DA LEI 75/2013, 12 SET.	04080202	373.204,00	750,00	
REGIME JURIDICO DAS AUTARQUIAS LOCAIS	Maria Angela Vieira Araujo	AL U), N.º1, ART.º33 DO ANEXO I DA LEI 75/2013, 12 SET.	04080202	373.204,00	500,00	
REGIME JURIDICO DAS AUTARQUIAS LOCAIS	Maria Beatriz Silva Machado	AL HH), N.º1, ART.º33 DO ANEXO I DA LEI 75/2013, 12 SET.	04080202	373.204,00	600,00	
REGIME JURIDICO DAS AUTARQUIAS LOCAIS	Maria Clementina Mendes Teixeira	AL V), N.º1, ART.º33 DO ANEXO I DA LEI 75/2013, 12 SET.	04080202	373.204,00	1.350,00	
REGIME JURIDICO DAS AUTARQUIAS LOCAIS	Maria Cristina Lourenço Gonçalves	AL V), N.º1, ART.º33 DO ANEXO I DA LEI 75/2013, 12 SET.	04080201	373.204,00	1.711,24	
REGIME JURIDICO DAS AUTARQUIAS LOCAIS	Maria Cristina Vieira Rodrigues Sousa	AL V), N.º1, ART.º33 DO ANEXO I DA LEI 75/2013, 12 SET.	04080201	373.204,00	162,52	
REGIME JURIDICO DAS AUTARQUIAS LOCAIS	Maria De Fatima Da Silva Ribeiro	AL V), N.º1, ART.º33 DO ANEXO I DA LEI 75/2013, 12 SET.	04080202	373.204,00	550,00	

Disposições Legais	Entidade Beneficiária	Finalidade	Classific. Económica	Transferências Orçadas	Transferências Efectuadas	Observações
REGIME JURIDICO DAS AUTARQUIAS LOCAIS	Maria De Fátima Rodrigues Matos	AL V), N.º1, ART.º33 DO ANEXO I DA LEI 75/2013, 12 SET.	04080202	373.204,00	250,00	
REGIME JURIDICO DAS AUTARQUIAS LOCAIS	Maria Dos Prazeres da Cunha Marques	AL V), N.º1, ART.º33 DO ANEXO I DA LEI 75/2013, 12 SET.	04080202	373.204,00	600,00	
REGIME JURIDICO DAS AUTARQUIAS LOCAIS	Maria Elisa Fernandes Vieira	AL V), N.º1, ART.º33 DO ANEXO I DA LEI 75/2013, 12 SET.	04080202	373.204,00	600,00	
REGIME JURIDICO DAS AUTARQUIAS LOCAIS	Maria Ermelinda De Araujo Vieira Monteiro Fernandes	AL V), N.º1, ART.º33 DO ANEXO I DA LEI 75/2013, 12 SET.	04080201	373.204,00	1.128,08	
REGIME JURIDICO DAS AUTARQUIAS LOCAIS	Maria Fernandes Correia	AL V), N.º1, ART.º33 DO ANEXO I DA LEI 75/2013, 12 SET.	04080201	373.204,00	168,00	
REGIME JURIDICO DAS AUTARQUIAS LOCAIS	Maria Glória Sampaio Alves Fernandes	AL V), N.º1, ART.º33 DO ANEXO I DA LEI 75/2013, 12 SET.	04080201	373.204,00	1.873,76	
REGIME JURIDICO DAS AUTARQUIAS LOCAIS	Maria Helena de Araújo Vieira	AL V), N.º1, ART.º33 DO ANEXO I DA LEI 75/2013, 12 SET.	04080202	373.204,00	900,00	
REGIME JURIDICO DAS AUTARQUIAS LOCAIS	Maria Irene da Silva Pereira	AL V), N.º1, ART.º33 DO ANEXO I DA LEI 75/2013, 12 SET.	04080202	373.204,00	900,00	
REGIME JURIDICO DAS AUTARQUIAS LOCAIS	Maria Isabel Matos Rodrigues	AL V), N.º1, ART.º33 DO ANEXO I DA LEI 75/2013, 12 SET.	04080201	373.204,00	611,84	
REGIME JURIDICO DAS AUTARQUIAS LOCAIS	Maria Joao Fernandes da Silva	AL V), N.º1, ART.º33 DO ANEXO I DA LEI 75/2013, 12 SET.	04080201	373.204,00	168,00	
REGIME JURIDICO DAS AUTARQUIAS LOCAIS	Maria Joao Lima Melo	AL V), N.º1, ART.º33 DO ANEXO I DA LEI 75/2013, 12 SET.	04080201	373.204,00	232,00	
REGIME JURIDICO DAS AUTARQUIAS LOCAIS	Maria Judite Rosa Sirgado Baptista	AL V), N.º1, ART.º33 DO ANEXO I DA LEI 75/2013, 12 SET.	04080202	373.204,00	650,00	
REGIME JURIDICO DAS AUTARQUIAS LOCAIS	Maria La Salete da Silva Fernandes	AL V), N.º1, ART.º33 DO ANEXO I DA LEI 75/2013, 12 SET.	04080202	373.204,00	650,00	
REGIME JURIDICO DAS AUTARQUIAS LOCAIS	Maria da Gloria Lopes Lameira de Freitas	AL V), N.º1, ART.º33 DO ANEXO I DA LEI 75/2013, 12 SET.	04080202	373.204,00	725,00	
REGIME JURIDICO DAS AUTARQUIAS LOCAIS	Maria de Fatima Gomes de Oliveira	AL V), N.º1, ART.º33 DO ANEXO I DA LEI 75/2013, 12 SET.	04080201	373.204,00	583,16	
REGIME JURIDICO DAS AUTARQUIAS LOCAIS	Maria de Fatima Gomes de Oliveira	AL V), N.º1, ART.º33 DO ANEXO I DA LEI 75/2013, 12 SET.	04080202	373.204,00	900,00	
REGIME JURIDICO DAS AUTARQUIAS LOCAIS	Maria de Fátima Gomes Macedo	AL HH), N.º1, ART.º33 DO ANEXO I DA LEI 75/2013, 12 SET.	04080202	373.204,00	300,00	
REGIME JURIDICO DAS AUTARQUIAS LOCAIS	Maria do Ceu Pereira da Silva	AL V), N.º1, ART.º33 DO ANEXO I DA LEI 75/2013, 12 SET.	04080202	373.204,00	900,00	
REGIME JURIDICO DAS AUTARQUIAS LOCAIS	Maria do Céu Leite da Silva	AL HH), N.º1, ART.º33 DO ANEXO I DA LEI 75/2013, 12 SET.	04080202	373.204,00	1.000,00	
REGIME JURIDICO DAS AUTARQUIAS LOCAIS	Maria do Rosário Alves Gomes	AL V), N.º1, ART.º33 DO ANEXO I DA LEI 75/2013, 12 SET.	04080202	373.204,00	450,00	
REGIME JURIDICO DAS AUTARQUIAS LOCAIS	Maria do Sameiro da Silva Vieira	AL U), N.º1, ART.º33 DO ANEXO I DA LEI 75/2013, 12 SET.	04080202	373.204,00	500,00	
REGIME JURIDICO DAS AUTARQUIAS LOCAIS	Mariana Araujo Peixoto	AL V), N.º1, ART.º33 DO ANEXO I DA LEI 75/2013, 12 SET.	04080201	373.204,00	1.080,00	
REGIME JURIDICO DAS AUTARQUIAS LOCAIS	Mariana Dos Santos Canavial Lucas Dias	AL HH), N.º1, ART.º33 DO ANEXO I DA LEI 75/2013, 12 SET.	04080202	373.204,00	300,00	
REGIME JURIDICO DAS AUTARQUIAS LOCAIS	Mariana Fernandes da Silva	AL V), N.º1, ART.º33 DO ANEXO I DA LEI 75/2013, 12 SET.	04080201	373.204,00	168,00	
REGIME JURIDICO DAS AUTARQUIAS LOCAIS	Mariana Silva Cancela	AL HH), N.º1, ART.º33 DO ANEXO I DA LEI 75/2013, 12 SET.	04080202	373.204,00	300,00	
REGIME JURIDICO DAS AUTARQUIAS LOCAIS	Marisa Liliana Gonçalves Costa	AL U), N.º1, ART.º33 DO ANEXO I DA LEI 75/2013, 12 SET.	04080202	373.204,00	500,00	
REGIME JURIDICO DAS AUTARQUIAS LOCAIS	Marta Susana Pereira de Oliveira	AL U), N.º1, ART.º33 DO ANEXO I DA LEI 75/2013, 12 SET.	04080202	373.204,00	500,00	
REGIME JURIDICO DAS AUTARQUIAS LOCAIS	Martina Melo Oliveira	AL V), N.º1, ART.º33 DO ANEXO I DA LEI 75/2013, 12 SET.	04080201	373.204,00	280,00	
REGIME JURIDICO DAS AUTARQUIAS LOCAIS	Melanie da Silva Rebelo	AL V), N.º1, ART.º33 DO ANEXO I DA LEI 75/2013, 12 SET.	04080201	373.204,00	528,00	
REGIME JURIDICO DAS AUTARQUIAS LOCAIS	Miguel Campos Almeida	AL V), N.º1, ART.º33 DO ANEXO I DA LEI 75/2013, 12 SET.	04080201	373.204,00	168,00	
REGIME JURIDICO DAS AUTARQUIAS LOCAIS	Municipio da Póvoa de Lanhoso	AL V), N.º1, ART.º33 DO ANEXO I DA LEI 75/2013, 12 SET.	04080201	373.204,00	17.983,29	

Disposições Legais	Entidade Beneficiária	Finalidade	Classific. Económica	Transferências Orçadas	Transferências Efectuadas	Observações
REGIME JURIDICO DAS AUTARQUIAS LOCAIS	MÁRCIA CATARINA SOUSA DA SILVA	AL V), N.º1, ART.º33 DO ANEXO I DA LEI 75/2013, 12 SET.	04080202	373.204,00	750,00	
REGIME JURIDICO DAS AUTARQUIAS LOCAIS	NELSON DA COSTA MACHADO	AL U), N.º1, ART.º33 DO ANEXO I DA LEI 75/2013, 12 SET.	04080202	373.204,00	500,00	
REGIME JURIDICO DAS AUTARQUIAS LOCAIS	Narciso Jose Silva Vieira	AL HH), N.º1, ART.º33 DO ANEXO I DA LEI 75/2013, 12 SET.	04080202	373.204,00	1.000,00	
REGIME JURIDICO DAS AUTARQUIAS LOCAIS	Natália Lopes Castro	AL U), N.º1, ART.º33 DO ANEXO I DA LEI 75/2013, 12 SET.	04080202	373.204,00	500,00	
REGIME JURIDICO DAS AUTARQUIAS LOCAIS	Nuno Ricardo Fernandes Martins Lopes	AL V), N.º1, ART.º33 DO ANEXO I DA LEI 75/2013, 12 SET.	04080201	373.204,00	810,00	
REGIME JURIDICO DAS AUTARQUIAS LOCAIS	Olívia da Conceição Gonçalves Ribeiro	AL V), N.º1, ART.º33 DO ANEXO I DA LEI 75/2013, 12 SET.	04080202	373.204,00	825,00	
REGIME JURIDICO DAS AUTARQUIAS LOCAIS	PATRICIA ALEXANDRA ARAUJO VALE	AL V), N.º1, ART.º33 DO ANEXO I DA LEI 75/2013, 12 SET.	04080201	373.204,00	1.350,00	
REGIME JURIDICO DAS AUTARQUIAS LOCAIS	PATRICIA ALEXANDRA LOPES SILVA	AL U), N.º1, ART.º33 DO ANEXO I DA LEI 75/2013, 12 SET.	04080202	373.204,00	500,00	
REGIME JURIDICO DAS AUTARQUIAS LOCAIS	PAULO FILIPE FREITAS MARTINS MACHADO	AL U), N.º1, ART.º33 DO ANEXO I DA LEI 75/2013, 12 SET.	04080202	373.204,00	500,00	
REGIME JURIDICO DAS AUTARQUIAS LOCAIS	PAULO MANUEL MONTENEGRO FERREIRA	AL HH), N.º1, ART.º33 DO ANEXO I DA LEI 75/2013, 12 SET.	04080202	373.204,00	1.000,00	
REGIME JURIDICO DAS AUTARQUIAS LOCAIS	Patricia de Sousa Pereira	AL U), N.º1, ART.º33 DO ANEXO I DA LEI 75/2013, 12 SET.	04080202	373.204,00	500,00	
REGIME JURIDICO DAS AUTARQUIAS LOCAIS	Patrícia Daniela Ferreira de Oliveira Silva	AL V), N.º1, ART.º33 DO ANEXO I DA LEI 75/2013, 12 SET.	04080201	373.204,00	1.892,88	
REGIME JURIDICO DAS AUTARQUIAS LOCAIS	Patrícia Isabel Carvalho Macedo	AL HH), N.º1, ART.º33 DO ANEXO I DA LEI 75/2013, 12 SET.	04080202	373.204,00	300,00	
REGIME JURIDICO DAS AUTARQUIAS LOCAIS	Paula Cristina Ferreira de Freitas	AL U), N.º1, ART.º33 DO ANEXO I DA LEI 75/2013, 12 SET.	04080202	373.204,00	500,00	
REGIME JURIDICO DAS AUTARQUIAS LOCAIS	Paula Daniela Gomes de Amorim	AL U), N.º1, ART.º33 DO ANEXO I DA LEI 75/2013, 12 SET.	04080202	373.204,00	500,00	
REGIME JURIDICO DAS AUTARQUIAS LOCAIS	Paulo Alexandre Soares Machado	AL U), N.º1, ART.º33 DO ANEXO I DA LEI 75/2013, 12 SET.	04080202	373.204,00	500,00	
REGIME JURIDICO DAS AUTARQUIAS LOCAIS	Paulo André Gonçalves Oliveira	AL U), N.º1, ART.º33 DO ANEXO I DA LEI 75/2013, 12 SET.	04080202	373.204,00	500,00	
REGIME JURIDICO DAS AUTARQUIAS LOCAIS	Paulo Ricardo da Silva	AL U), N.º1, ART.º33 DO ANEXO I DA LEI 75/2013, 12 SET.	04080202	373.204,00	500,00	
REGIME JURIDICO DAS AUTARQUIAS LOCAIS	Pedro Alexandre Carvalho Silva	AL HH), N.º1, ART.º33 DO ANEXO I DA LEI 75/2013, 12 SET.	04080202	373.204,00	300,00	
REGIME JURIDICO DAS AUTARQUIAS LOCAIS	Pedro André Maia Almeida	AL V), N.º1, ART.º33 DO ANEXO I DA LEI 75/2013, 12 SET.	04080201	373.204,00	200,00	
REGIME JURIDICO DAS AUTARQUIAS LOCAIS	Pedro Luis Oliveira Conde	AL HH), N.º1, ART.º33 DO ANEXO I DA LEI 75/2013, 12 SET.	04080202	373.204,00	600,00	
REGIME JURIDICO DAS AUTARQUIAS LOCAIS	Preciosa Alexandra Vieira Dias	AL U), N.º1, ART.º33 DO ANEXO I DA LEI 75/2013, 12 SET.	04080202	373.204,00	500,00	
REGIME JURIDICO DAS AUTARQUIAS LOCAIS	RANCHO FOLCLORICO DA FOVOA DE LANHOSO	AL O), N.º1, ART.º33 DO ANEXO I DA LEI 75/2013, 12 SET.	040701	760.600,00	1.400,00	
REGIME JURIDICO DAS AUTARQUIAS LOCAIS	RANCHO FOLCLORICO DE FORTO D'AVE TAIDE	AL O), N.º1, ART.º33 DO ANEXO I DA LEI 75/2013, 12 SET.	040701	760.600,00	1.400,00	
REGIME JURIDICO DAS AUTARQUIAS LOCAIS	RANCHO FOLCLORICO MARIA DA FONTE	AL O), N.º1, ART.º33 DO ANEXO I DA LEI 75/2013, 12 SET.	040701	760.600,00	1.400,00	
REGIME JURIDICO DAS AUTARQUIAS LOCAIS	RICARDO ANTONIO FERNANDES RIBEIRO	AL HH), N.º1, ART.º33 DO ANEXO I DA LEI 75/2013, 12 SET.	04080202	373.204,00	600,00	
REGIME JURIDICO DAS AUTARQUIAS LOCAIS	RICARDO EMANUEL GUIMARÃES COSTA	AL U), N.º1, ART.º33 DO ANEXO I DA LEI 75/2013, 12 SET.	04080202	373.204,00	500,00	
REGIME JURIDICO DAS AUTARQUIAS LOCAIS	RICARDO JORGE PEREIRA TINOCO	AL HH), N.º1, ART.º33 DO ANEXO I DA LEI 75/2013, 12 SET.	04080202	373.204,00	600,00	
REGIME JURIDICO DAS AUTARQUIAS LOCAIS	RODOVIARIA D'ENTRE DOURO E MINHO	N.º3, ART.º35 DO ANEXO I DA LEI 75/2013, 12 SET.	04080202	373.204,00	16.004,20	
REGIME JURIDICO DAS AUTARQUIAS LOCAIS	ROSA COSTA PEIXOTO	AL V), N.º1, ART.º33 DO ANEXO I DA LEI 75/2013, 12 SET.	04080201	373.204,00	1.261,92	
REGIME JURIDICO DAS AUTARQUIAS LOCAIS	ROSA MARIA DA ROCHA CARVALHO	AL V), N.º1, ART.º33 DO ANEXO I DA LEI 75/2013, 12 SET.	04080201	373.204,00	2.045,84	

Disposições Legais	Entidade Beneficiária	Finalidade	Classific. Económica	Transferências Orçadas	Transferências Efectuadas	Observações
REGIME JURIDICO DAS AUTARQUIAS LOCAIS	ROSÁLIA AZEVEDO DA SILVA	AL V), N.º1, ART.º33 DO ANEXO I DA LEI 75/2013, 12 SET.	04080202	373.204,00	600,00	
REGIME JURIDICO DAS AUTARQUIAS LOCAIS	Rafael Coimbra do Couto	AL HH), N.º1, ART.º33 DO ANEXO I DA LEI 75/2013, 12 SET.	04080202	373.204,00	1.000,00	
REGIME JURIDICO DAS AUTARQUIAS LOCAIS	Rafael Guimarães Fernandes	AL HH), N.º1, ART.º33 DO ANEXO I DA LEI 75/2013, 12 SET.	04080202	373.204,00	300,00	
REGIME JURIDICO DAS AUTARQUIAS LOCAIS	Rafael José Costa Almeida	AL HH), N.º1, ART.º33 DO ANEXO I DA LEI 75/2013, 12 SET.	04080202	373.204,00	300,00	
REGIME JURIDICO DAS AUTARQUIAS LOCAIS	Rafael da Silva Fernandes	AL HH), N.º1, ART.º33 DO ANEXO I DA LEI 75/2013, 12 SET.	04080202	373.204,00	300,00	
REGIME JURIDICO DAS AUTARQUIAS LOCAIS	Rafaela Maria Fernandes Vieira	AL HH), N.º1, ART.º33 DO ANEXO I DA LEI 75/2013, 12 SET.	04080202	373.204,00	300,00	
REGIME JURIDICO DAS AUTARQUIAS LOCAIS	Rafaela Veloso Fernandes	AL HH), N.º1, ART.º33 DO ANEXO I DA LEI 75/2013, 12 SET.	04080202	373.204,00	600,00	
REGIME JURIDICO DAS AUTARQUIAS LOCAIS	Rafaela de Jesus Esteves Fernandes	AL HH), N.º1, ART.º33 DO ANEXO I DA LEI 75/2013, 12 SET.	04080202	373.204,00	1.000,00	
REGIME JURIDICO DAS AUTARQUIAS LOCAIS	Raphael Pereira Antunes	AL HH), N.º1, ART.º33 DO ANEXO I DA LEI 75/2013, 12 SET.	04080202	373.204,00	600,00	
REGIME JURIDICO DAS AUTARQUIAS LOCAIS	Raul Alexandre Araujo Sousa	AL HH), N.º1, ART.º33 DO ANEXO I DA LEI 75/2013, 12 SET.	04080202	373.204,00	1.000,00	
REGIME JURIDICO DAS AUTARQUIAS LOCAIS	Renata Aurora Costa Tinoco	AL HH), N.º1, ART.º33 DO ANEXO I DA LEI 75/2013, 12 SET.	04080202	373.204,00	300,00	
REGIME JURIDICO DAS AUTARQUIAS LOCAIS	Renata Patrici Batista Martins	AL V), N.º1, ART.º33 DO ANEXO I DA LEI 75/2013, 12 SET.	04080201	373.204,00	168,00	
REGIME JURIDICO DAS AUTARQUIAS LOCAIS	Ricardina Dias Ribeiro	AL V), N.º1, ART.º33 DO ANEXO I DA LEI 75/2013, 12 SET.	04080201	373.204,00	184,00	
REGIME JURIDICO DAS AUTARQUIAS LOCAIS	Ricardo Fernando Cardoso Oliveira Magalhaes	AL U), N.º1, ART.º33 DO ANEXO I DA LEI 75/2013, 12 SET.	04080202	373.204,00	500,00	
REGIME JURIDICO DAS AUTARQUIAS LOCAIS	Rodrigo Alexandre Alves da Cruz Lopes Rodrigues	AL HH), N.º1, ART.º33 DO ANEXO I DA LEI 75/2013, 12 SET.	04080202	373.204,00	1.000,00	
REGIME JURIDICO DAS AUTARQUIAS LOCAIS	Rodrigo Araújo da Silva	AL HH), N.º1, ART.º33 DO ANEXO I DA LEI 75/2013, 12 SET.	04080202	373.204,00	300,00	
REGIME JURIDICO DAS AUTARQUIAS LOCAIS	Rosa Maria Fernandes de Castro	AL V), N.º1, ART.º33 DO ANEXO I DA LEI 75/2013, 12 SET.	04080201	373.204,00	1.175,88	
REGIME JURIDICO DAS AUTARQUIAS LOCAIS	Rosa Maria Fernandes de Castro	AL V), N.º1, ART.º33 DO ANEXO I DA LEI 75/2013, 12 SET.	04080202	373.204,00	750,00	
REGIME JURIDICO DAS AUTARQUIAS LOCAIS	Rotary Club Da Povoa De Lanhoso	AL O), N.º1, ART.º33 DO ANEXO I DA LEI 75/2013, 12 SET.	040701	760.600,00	600,00	
REGIME JURIDICO DAS AUTARQUIAS LOCAIS	Rui Alexandre Barros Costa	AL HH), N.º1, ART.º33 DO ANEXO I DA LEI 75/2013, 12 SET.	04080202	373.204,00	300,00	
REGIME JURIDICO DAS AUTARQUIAS LOCAIS	Rui Antonio Sa Magalhaes	AL HH), N.º1, ART.º33 DO ANEXO I DA LEI 75/2013, 12 SET.	04080202	373.204,00	300,00	
REGIME JURIDICO DAS AUTARQUIAS LOCAIS	Rui Antonio Sa Magalhaes	AL V), N.º1, ART.º33 DO ANEXO I DA LEI 75/2013, 12 SET.	04080201	373.204,00	100,00	
REGIME JURIDICO DAS AUTARQUIAS LOCAIS	Rui Emanuel Gomes Vieira	AL HH), N.º1, ART.º33 DO ANEXO I DA LEI 75/2013, 12 SET.	04080202	373.204,00	600,00	
REGIME JURIDICO DAS AUTARQUIAS LOCAIS	Rui Filipe Gonçalves Araujo	AL U), N.º1, ART.º33 DO ANEXO I DA LEI 75/2013, 12 SET.	04080202	373.204,00	500,00	
REGIME JURIDICO DAS AUTARQUIAS LOCAIS	Rui Jorge da Silva Faiva	AL HH), N.º1, ART.º33 DO ANEXO I DA LEI 75/2013, 12 SET.	04080202	373.204,00	600,00	
REGIME JURIDICO DAS AUTARQUIAS LOCAIS	Rui Manuel Ribeiro da Rocha	AL U), N.º1, ART.º33 DO ANEXO I DA LEI 75/2013, 12 SET.	04080202	373.204,00	500,00	
REGIME JURIDICO DAS AUTARQUIAS LOCAIS	Rui Pedro Coelho Fernandes	AL HH), N.º1, ART.º33 DO ANEXO I DA LEI 75/2013, 12 SET.	04080202	373.204,00	600,00	
REGIME JURIDICO DAS AUTARQUIAS LOCAIS	SANDRA CRISTINA COELHO VIEIRA	AL V), N.º1, ART.º33 DO ANEXO I DA LEI 75/2013, 12 SET.	04080202	373.204,00	900,00	
REGIME JURIDICO DAS AUTARQUIAS LOCAIS	SANDRA GLÓRIA RODRIGUES DA SILVA	AL V), N.º1, ART.º33 DO ANEXO I DA LEI 75/2013, 12 SET.	04080202	373.204,00	825,00	
REGIME JURIDICO DAS AUTARQUIAS LOCAIS	SANDRA MARGARIDA FERNANDES DE OLIVEIRA	AL U), N.º1, ART.º33 DO ANEXO I DA LEI 75/2013, 12 SET.	04080202	373.204,00	500,00	
REGIME JURIDICO DAS AUTARQUIAS LOCAIS	SANTA CASA DA MISERICÓRDIA DA PÓVOA DE LANHOSO	AL HH), N.º1, ART.º33 DO ANEXO I DA LEI 75/2013, 12 SET.	040701	760.600,00	192.817,84	

Disposições Legais	Entidade Beneficiária	Finalidade	Classific. Económica	Transferências Orçadas	Transferências Efectuadas	Observações
REGIME JURIDICO DAS AUTARQUIAS LOCAIS	SARA DANIELA LOPES FERNANDES	AL U), N.º1, ART.º33 DO ANEXO I DA LEI 75/2013, 12 SET.	04080202	373.204,00	500,00	
REGIME JURIDICO DAS AUTARQUIAS LOCAIS	SARA EUNICE VIEIRA FERNANDES	AL U), N.º1, ART.º33 DO ANEXO I DA LEI 75/2013, 12 SET.	04080202	373.204,00	500,00	
REGIME JURIDICO DAS AUTARQUIAS LOCAIS	SERGIO MANUEL RODRIGUES ALVES	AL U), N.º1, ART.º33 DO ANEXO I DA LEI 75/2013, 12 SET.	04080202	373.204,00	500,00	
REGIME JURIDICO DAS AUTARQUIAS LOCAIS	SILVIA MARCIA DA SILVA MOREIRA SAMPAIO	AL V), N.º1, ART.º33 DO ANEXO I DA LEI 75/2013, 12 SET.	04080202	373.204,00	750,00	
REGIME JURIDICO DAS AUTARQUIAS LOCAIS	SOCIEDADE COLUMBOFILA DA POVOA DE LANHOSO	AL O), N.º1, ART.º33 DO ANEXO I DA LEI 75/2013, 12 SET.	040701	760.600,00	750,00	
REGIME JURIDICO DAS AUTARQUIAS LOCAIS	SONIA MACHADO CARVALHO	AL V), N.º1, ART.º33 DO ANEXO I DA LEI 75/2013, 12 SET.	04080201	373.204,00	1.347,96	
REGIME JURIDICO DAS AUTARQUIAS LOCAIS	SUSANA VANESSA DA SILVA VILELA	AL U), N.º1, ART.º33 DO ANEXO I DA LEI 75/2013, 12 SET.	04080202	373.204,00	500,00	
REGIME JURIDICO DAS AUTARQUIAS LOCAIS	SUSANA VANESSA DA SILVA VILELA	AL V), N.º1, ART.º33 DO ANEXO I DA LEI 75/2013, 12 SET.	04080202	373.204,00	350,00	
REGIME JURIDICO DAS AUTARQUIAS LOCAIS	Sandra Maria Baptista Faria	AL U), N.º1, ART.º33 DO ANEXO I DA LEI 75/2013, 12 SET.	04080202	373.204,00	500,00	
REGIME JURIDICO DAS AUTARQUIAS LOCAIS	Sandra Patricia Lopes Sousa	AL U), N.º1, ART.º33 DO ANEXO I DA LEI 75/2013, 12 SET.	04080202	373.204,00	500,00	
REGIME JURIDICO DAS AUTARQUIAS LOCAIS	Sandrina da Silva Fortes	AL U), N.º1, ART.º33 DO ANEXO I DA LEI 75/2013, 12 SET.	04080202	373.204,00	500,00	
REGIME JURIDICO DAS AUTARQUIAS LOCAIS	Sara Cristina Monteiro de Carvalho	AL V), N.º1, ART.º33 DO ANEXO I DA LEI 75/2013, 12 SET.	04080201	373.204,00	400,00	
REGIME JURIDICO DAS AUTARQUIAS LOCAIS	Sara Daniela Rodrigues Machado	AL U), N.º1, ART.º33 DO ANEXO I DA LEI 75/2013, 12 SET.	04080202	373.204,00	500,00	
REGIME JURIDICO DAS AUTARQUIAS LOCAIS	Sara Daniela Tinoco Esteves	AL HH), N.º1, ART.º33 DO ANEXO I DA LEI 75/2013, 12 SET.	04080202	373.204,00	600,00	
REGIME JURIDICO DAS AUTARQUIAS LOCAIS	Sara Daniela Tinoco Esteves	AL V), N.º1, ART.º33 DO ANEXO I DA LEI 75/2013, 12 SET.	04080201	373.204,00	1.216,00	
REGIME JURIDICO DAS AUTARQUIAS LOCAIS	Sara Esteves Peixoto	AL U), N.º1, ART.º33 DO ANEXO I DA LEI 75/2013, 12 SET.	04080202	373.204,00	500,00	
REGIME JURIDICO DAS AUTARQUIAS LOCAIS	Sara Raquel da Silva Vieira	AL HH), N.º1, ART.º33 DO ANEXO I DA LEI 75/2013, 12 SET.	04080202	373.204,00	300,00	
REGIME JURIDICO DAS AUTARQUIAS LOCAIS	Sarah Isabel da Fonseca Vilela	AL U), N.º1, ART.º33 DO ANEXO I DA LEI 75/2013, 12 SET.	04080202	373.204,00	500,00	
REGIME JURIDICO DAS AUTARQUIAS LOCAIS	Serafim Vieira	AL V), N.º1, ART.º33 DO ANEXO I DA LEI 75/2013, 12 SET.	04080202	373.204,00	900,00	
REGIME JURIDICO DAS AUTARQUIAS LOCAIS	Silvia Alexandra Ramalho Fernandes	AL U), N.º1, ART.º33 DO ANEXO I DA LEI 75/2013, 12 SET.	04080202	373.204,00	500,00	
REGIME JURIDICO DAS AUTARQUIAS LOCAIS	Silvia Catarina Araújo Costa	AL HH), N.º1, ART.º33 DO ANEXO I DA LEI 75/2013, 12 SET.	04080202	373.204,00	300,00	
REGIME JURIDICO DAS AUTARQUIAS LOCAIS	Sofia Alice Castro Fernandes	AL HH), N.º1, ART.º33 DO ANEXO I DA LEI 75/2013, 12 SET.	04080202	373.204,00	1.000,00	
REGIME JURIDICO DAS AUTARQUIAS LOCAIS	Sofia Marques Abreu	AL HH), N.º1, ART.º33 DO ANEXO I DA LEI 75/2013, 12 SET.	04080201	373.204,00	168,00	
REGIME JURIDICO DAS AUTARQUIAS LOCAIS	Sofia Marques Abreu	AL HH), N.º1, ART.º33 DO ANEXO I DA LEI 75/2013, 12 SET.	04080202	373.204,00	1.000,00	
REGIME JURIDICO DAS AUTARQUIAS LOCAIS	Sport Clube Maria da Fonte	AL O), N.º1, ART.º33 DO ANEXO I DA LEI 75/2013, 12 SET.	040701	760.600,00	50.300,00	
REGIME JURIDICO DAS AUTARQUIAS LOCAIS	Susana Cristina de Sousa Gomes	AL U), N.º1, ART.º33 DO ANEXO I DA LEI 75/2013, 12 SET.	04080202	373.204,00	500,00	
REGIME JURIDICO DAS AUTARQUIAS LOCAIS	Susana Margarida Dores Fernandes Costa	AL U), N.º1, ART.º33 DO ANEXO I DA LEI 75/2013, 12 SET.	04080202	373.204,00	500,00	
REGIME JURIDICO DAS AUTARQUIAS LOCAIS	Susana da Rocha Piairo	AL U), N.º1, ART.º33 DO ANEXO I DA LEI 75/2013, 12 SET.	04080202	373.204,00	500,00	
REGIME JURIDICO DAS AUTARQUIAS LOCAIS	Sónia Raquel Cruz Brito	AL HH), N.º1, ART.º33 DO ANEXO I DA LEI 75/2013, 12 SET.	04080202	373.204,00	1.000,00	
REGIME JURIDICO DAS AUTARQUIAS LOCAIS	TERESA JESUS MARQUES MATOS BRANCO	AL V), N.º1, ART.º33 DO ANEXO I DA LEI 75/2013, 12 SET.	04080202	373.204,00	825,00	
REGIME JURIDICO DAS AUTARQUIAS LOCAIS	TTLANHOSO - ASSOCIAÇÃO DESPORTIVA DE TODO O TERRENO DA P.LANHOSO	AL O), N.º1, ART.º33 DO ANEXO I DA LEI 75/2013, 12 SET.	040701	760.600,00	800,00	

Disposições Legais	Entidade Beneficiária	Finalidade	Classific. Económica	Transferências Orçadas	Transferências Efectuadas	Observações
REGIME JURIDICO DAS AUTARQUIAS LOCAIS	Tatiana Alexandra Fernandes Dias	AL HH), N.º1, ART.º33 DO ANEXO I DA LEI 75/2013, 12 SET.	04080202	373.204,00	600,00	
REGIME JURIDICO DAS AUTARQUIAS LOCAIS	Tatiana Sofia Macedo Araújo	AL U), N.º1, ART.º33 DO ANEXO I DA LEI 75/2013, 12 SET.	04080202	373.204,00	500,00	
REGIME JURIDICO DAS AUTARQUIAS LOCAIS	Teresa da Silva Rodrigues	AL V), N.º1, ART.º33 DO ANEXO I DA LEI 75/2013, 12 SET.	04080202	373.204,00	200,00	
REGIME JURIDICO DAS AUTARQUIAS LOCAIS	Tetyana Matuseva	AL V), N.º1, ART.º33 DO ANEXO I DA LEI 75/2013, 12 SET.	04080202	373.204,00	900,00	
REGIME JURIDICO DAS AUTARQUIAS LOCAIS	Tiago André Fernandes Vilas Boas	AL U), N.º1, ART.º33 DO ANEXO I DA LEI 75/2013, 12 SET.	04080202	373.204,00	500,00	
REGIME JURIDICO DAS AUTARQUIAS LOCAIS	Tiago André da Silva Vieira	AL HH), N.º1, ART.º33 DO ANEXO I DA LEI 75/2013, 12 SET.	04080202	373.204,00	300,00	
REGIME JURIDICO DAS AUTARQUIAS LOCAIS	Tiago José Barros Peixoto	AL V), N.º1, ART.º33 DO ANEXO I DA LEI 75/2013, 12 SET.	04080201	373.204,00	810,00	
REGIME JURIDICO DAS AUTARQUIAS LOCAIS	Tiago Miranda Teixeira	AL U), N.º1, ART.º33 DO ANEXO I DA LEI 75/2013, 12 SET.	04080202	373.204,00	500,00	
REGIME JURIDICO DAS AUTARQUIAS LOCAIS	Tomás Manuel Monteiro Rodrigues	AL V), N.º1, ART.º33 DO ANEXO I DA LEI 75/2013, 12 SET.	04080201	373.204,00	184,00	
REGIME JURIDICO DAS AUTARQUIAS LOCAIS	TÂNIA PEREIRA ALVES DE SOUSA	AL V), N.º1, ART.º33 DO ANEXO I DA LEI 75/2013, 12 SET.	04080202	373.204,00	575,00	
REGIME JURIDICO DAS AUTARQUIAS LOCAIS	TÂnia Filipa Ribeiro Dias	AL HH), N.º1, ART.º33 DO ANEXO I DA LEI 75/2013, 12 SET.	04080202	373.204,00	600,00	
REGIME JURIDICO DAS AUTARQUIAS LOCAIS	VESPA CLUBE DA POVOA DE LANHOSO	AL O), N.º1, ART.º33 DO ANEXO I DA LEI 75/2013, 12 SET.	040701	760.600,00	500,00	
REGIME JURIDICO DAS AUTARQUIAS LOCAIS	VICTOR MANUEL FERREIRA ESTEVES	AL U), N.º1, ART.º33 DO ANEXO I DA LEI 75/2013, 12 SET.	04080202	373.204,00	500,00	
REGIME JURIDICO DAS AUTARQUIAS LOCAIS	Vasco José Cruz Reis	AL HH), N.º1, ART.º33 DO ANEXO I DA LEI 75/2013, 12 SET.	04080202	373.204,00	300,00	
REGIME JURIDICO DAS AUTARQUIAS LOCAIS	Vera Alexandra Veiga Faria	AL V), N.º1, ART.º33 DO ANEXO I DA LEI 75/2013, 12 SET.	04080202	373.204,00	825,00	
REGIME JURIDICO DAS AUTARQUIAS LOCAIS	Vera Lúcia Silva Pereira	AL U), N.º1, ART.º33 DO ANEXO I DA LEI 75/2013, 12 SET.	04080202	373.204,00	500,00	
REGIME JURIDICO DAS AUTARQUIAS LOCAIS	Vitor Belarmino da Silva Rodrigos	AL HH), N.º1, ART.º33 DO ANEXO I DA LEI 75/2013, 12 SET.	04080202	373.204,00	300,00	
REGIME JURIDICO DAS AUTARQUIAS LOCAIS	Vitor Emanuel Pinto Araujo	AL V), N.º1, ART.º33 DO ANEXO I DA LEI 75/2013, 12 SET.	04080201	373.204,00	100,00	
REGIME JURIDICO DAS AUTARQUIAS LOCAIS	a Caminho da Aventura - Associação	AL O), N.º1, ART.º33 DO ANEXO I DA LEI 75/2013, 12 SET.	040701	760.600,00	6.000,00	
			Total ...	246.533.464,00	1.688.929,41	

TRANSFERENCIAS CAPITAL - DESPESA

CMPL

Período : 2019/01/01 - 2019/12/31

Ano : 2019

Disposições Legais	Entidade Beneficiária	Finalidade	Classific. Económica	Transferências Orçados	Transferências Efectuadas	Observações
REGIME JURIDICO DAS AUTARQUIAS LOCAIS	AGRUPAMENTO DE ESCOLAS GONÇALO SAMPAIO	AL O), N.º1, ART.º33 DO ANEXO I DA LEI 75/2013, 12 SET.	080306	8.191,00	8.153,45	
REGIME JURIDICO DAS AUTARQUIAS LOCAIS	ASSOCIAÇÃO HUMANITARIA BOMBEIROS VOLUNTARIOS DA PÓVOA DE LANHOSO	AL O), N.º1, ART.º33 DO ANEXO I DA LEI 75/2013, 12 SET.	080701	161.100,00	11.000,00	
REGIME JURIDICO DAS AUTARQUIAS LOCAIS	Associação de Pais e Encarregados de Educação do Centro Escolar Antonio Lopes	AL O), N.º1, ART.º33 DO ANEXO I DA LEI 75/2013, 12 SET.	080701	161.100,00	660,00	
REGIME JURIDICO DAS AUTARQUIAS LOCAIS	BANDA MUSICAL DE CALVOS	AL O), N.º1, ART.º33 DO ANEXO I DA LEI 75/2013, 12 SET.	080701	161.100,00	2.000,00	
REGIME JURIDICO DAS AUTARQUIAS LOCAIS	COMUNIDADE INTERMUNICIPAL DO AVE	AL O), N.º1, ART.º33 DO ANEXO I DA LEI 75/2013, 12 SET.	08050104	6.500,00	2.241,42	
REGIME JURIDICO DAS AUTARQUIAS LOCAIS	CONFRARIA NOSSA SRª. DO PILAR	AL O), N.º1, ART.º33 DO ANEXO I DA LEI 75/2013, 12 SET.	080701	161.100,00	10.000,00	
REGIME JURIDICO DAS AUTARQUIAS LOCAIS	FABRICA DA IGREJA DE RENDUFINHO	AL O), N.º1, ART.º33 DO ANEXO I DA LEI 75/2013, 12 SET.	080701	161.100,00	20.700,00	
REGIME JURIDICO DAS AUTARQUIAS LOCAIS	FREGUESIA DE AGUAS SANTAS E MOURE	ART.º120 E ART.º131 DO ANEXO I DA LEI 75/2013, 12 SET.	08050102	617.600,00	48.416,16	
REGIME JURIDICO DAS AUTARQUIAS LOCAIS	FREGUESIA DE CALVOS E FRADES	ART.º120 E ART.º131 DO ANEXO I DA LEI 75/2013, 12 SET.	08050102	617.600,00	12.570,00	
REGIME JURIDICO DAS AUTARQUIAS LOCAIS	FREGUESIA DE CAMPOS E LOUREDO	AL. B) DO N.º 1 DO ART.º 5º DO REGULAMENTO PARA ATRIBUIÇÃO DE APOIOS ÀS FREGUESIAS DO CONCELHO - CÂMARA AMIGA DAS FREGUESIAS	08050102	617.600,00	2.400,00	
REGIME JURIDICO DAS AUTARQUIAS LOCAIS	FREGUESIA DE CAMPOS E LOUREDO	ART.º120 E ART.º131 DO ANEXO I DA LEI 75/2013, 12 SET.	08050102	617.600,00	12.570,00	
REGIME JURIDICO DAS AUTARQUIAS LOCAIS	FREGUESIA DE COVELAS	AL. B) DO N.º 1 DO ART.º 5º DO REGULAMENTO PARA ATRIBUIÇÃO DE APOIOS ÀS FREGUESIAS DO CONCELHO - CÂMARA AMIGA DAS FREGUESIAS	08050102	617.600,00	2.400,00	
REGIME JURIDICO DAS AUTARQUIAS LOCAIS	FREGUESIA DE COVELAS	ART.º120 E ART.º131 DO ANEXO I DA LEI 75/2013, 12 SET.	08050102	617.600,00	6.267,65	
REGIME JURIDICO DAS AUTARQUIAS LOCAIS	FREGUESIA DE ESPERANÇA E BRUNHAIS	AL. B) DO N.º 1 DO ART.º 5º DO REGULAMENTO PARA ATRIBUIÇÃO DE APOIOS ÀS FREGUESIAS DO CONCELHO - CÂMARA AMIGA DAS FREGUESIAS	08050102	617.600,00	2.400,00	
REGIME JURIDICO DAS AUTARQUIAS LOCAIS	FREGUESIA DE ESPERANÇA E BRUNHAIS	ART.º120 E ART.º131 DO ANEXO I DA LEI 75/2013, 12 SET.	08050102	617.600,00	12.570,00	
REGIME JURIDICO DAS AUTARQUIAS LOCAIS	FREGUESIA DE FERREIROS	AL. B) DO N.º 1 DO ART.º 5º DO REGULAMENTO PARA ATRIBUIÇÃO DE APOIOS ÀS FREGUESIAS DO CONCELHO - CÂMARA AMIGA DAS FREGUESIAS	08050102	617.600,00	2.400,00	
REGIME JURIDICO DAS AUTARQUIAS LOCAIS	FREGUESIA DE FERREIROS	ART.º120 E ART.º131 DO ANEXO I DA LEI 75/2013, 12 SET.	08050102	617.600,00	6.285,00	
REGIME JURIDICO DAS AUTARQUIAS LOCAIS	FREGUESIA DE GALEGOS	ART.º120 E ART.º131 DO ANEXO I DA LEI 75/2013, 12 SET.	08050102	617.600,00	58.225,00	
REGIME JURIDICO DAS AUTARQUIAS LOCAIS	FREGUESIA DE GARFE	ART.º120 E ART.º131 DO ANEXO I DA LEI 75/2013, 12 SET.	08050102	617.600,00	6.285,00	
REGIME JURIDICO DAS AUTARQUIAS LOCAIS	FREGUESIA DE GARFE	DUODECIMO - 1ªMENSALIDADE - MES DE JANEIRO	08050102	617.600,00		
REGIME JURIDICO DAS AUTARQUIAS LOCAIS	FREGUESIA DE GERAZ	ART.º120 E ART.º131 DO ANEXO I DA LEI 75/2013, 12 SET.	08050102	617.600,00	6.285,00	
REGIME JURIDICO DAS AUTARQUIAS LOCAIS	FREGUESIA DE LANHOSO	AL. B) DO N.º 1 DO ART.º 5º DO REGULAMENTO PARA ATRIBUIÇÃO DE APOIOS ÀS FREGUESIAS DO CONCELHO - CÂMARA AMIGA DAS FREGUESIAS	08050102	617.600,00	2.400,00	
REGIME JURIDICO DAS AUTARQUIAS LOCAIS	FREGUESIA DE LANHOSO	ART.º120 E ART.º131 DO ANEXO I DA LEI 75/2013, 12 SET.	08050102	617.600,00	6.284,99	
REGIME JURIDICO DAS AUTARQUIAS LOCAIS	FREGUESIA DE MONSUL	ART.º120 E ART.º131 DO ANEXO I DA LEI 75/2013, 12 SET.	08050102	617.600,00	117.357,06	
REGIME JURIDICO DAS AUTARQUIAS LOCAIS	FREGUESIA DE POVOA DE LANHOSO - N. SENHORA DO AMPARO	ART.º120 E ART.º131 DO ANEXO I DA LEI 75/2013, 12 SET.	08050102	617.600,00	6.285,00	

Disposições Legais	Entidade Beneficiária	Finalidade	Classific. Económica	Transferências Orçados	Transferências Efectuadas	Observações
REGIME JURIDICO DAS AUTARQUIAS LOCAIS	FREGUESIA DE RENDUFINHO	AL. B) DO N.º 1 DO ART.º 5º DO REGULAMENTO PARA ATRIBUIÇÃO DE APOIOS ÀS FREGUESIAS DO CONCELHO - CÂMARA AMIGA DAS FREGUESIAS	08050102	617.600,00	2.400,00	
REGIME JURIDICO DAS AUTARQUIAS LOCAIS	FREGUESIA DE RENDUFINHO	ART.º120 E ART.º131 DO ANEXO I DA LEI 75/2013, 12 SET.	08050102	617.600,00	13.385,00	
REGIME JURIDICO DAS AUTARQUIAS LOCAIS	FREGUESIA DE S. EMILIAO	ART.º120 E ART.º131 DO ANEXO I DA LEI 75/2013, 12 SET.	08050102	617.600,00	6.285,00	
REGIME JURIDICO DAS AUTARQUIAS LOCAIS	FREGUESIA DE S.JOAO DE REI	AL. B) DO N.º 1 DO ART.º 5º DO REGULAMENTO PARA ATRIBUIÇÃO DE APOIOS ÀS FREGUESIAS DO CONCELHO - CÂMARA AMIGA DAS FREGUESIAS	08050102	617.600,00	2.400,00	
REGIME JURIDICO DAS AUTARQUIAS LOCAIS	FREGUESIA DE S.JOAO DE REI	ART.º120 E ART.º131 DO ANEXO I DA LEI 75/2013, 12 SET.	08050102	617.600,00	6.285,00	
REGIME JURIDICO DAS AUTARQUIAS LOCAIS	FREGUESIA DE SERZEDELO	ART.º120 E ART.º131 DO ANEXO I DA LEI 75/2013, 12 SET.	08050102	617.600,00	6.285,00	
REGIME JURIDICO DAS AUTARQUIAS LOCAIS	FREGUESIA DE SOBRADELO DA GOMA	ART.º120 E ART.º131 DO ANEXO I DA LEI 75/2013, 12 SET.	08050102	617.600,00	6.285,00	
REGIME JURIDICO DAS AUTARQUIAS LOCAIS	FREGUESIA DE TRAVASSOS	AL. B) DO N.º 1 DO ART.º 5º DO REGULAMENTO PARA ATRIBUIÇÃO DE APOIOS ÀS FREGUESIAS DO CONCELHO - CÂMARA AMIGA DAS FREGUESIAS	08050102	617.600,00	800,00	
REGIME JURIDICO DAS AUTARQUIAS LOCAIS	FREGUESIA DE TRAVASSOS	ART.º120 E ART.º131 DO ANEXO I DA LEI 75/2013, 12 SET.	08050102	617.600,00	6.285,00	
REGIME JURIDICO DAS AUTARQUIAS LOCAIS	FREGUESIA DE VERIM, FRIANDE E AJUDE	ART.º120 E ART.º131 DO ANEXO I DA LEI 75/2013, 12 SET.	08050102	617.600,00	18.855,00	
REGIME JURIDICO DAS AUTARQUIAS LOCAIS	FREGUESIA DE VILELA	ART.º120 E ART.º131 DO ANEXO I DA LEI 75/2013, 12 SET.	08050102	617.600,00	6.285,00	
REGIME JURIDICO DAS AUTARQUIAS LOCAIS	Fabrica da Igreja Paroquial de S. Martinho de Ferreiros	AL O), N.º1, ART.º33 DO ANEXO I DA LEI 75/2013, 12 SET.	080701	161.100,00	8.500,00	
REGIME JURIDICO DAS AUTARQUIAS LOCAIS	Fabrica da Igreja Paroquial de Sao Paio de Brunhais	AL O), N.º1, ART.º33 DO ANEXO I DA LEI 75/2013, 12 SET.	080701	161.100,00	10.000,00	
REGIME JURIDICO DAS AUTARQUIAS LOCAIS	Fabrica da Igreja Paroquial do Divino Salvador de Fonte Arcada	AL O), N.º1, ART.º33 DO ANEXO I DA LEI 75/2013, 12 SET.	080701	161.100,00	3.700,00	
REGIME JURIDICO DAS AUTARQUIAS LOCAIS	Freguesia de Fontarcada e Oliveira	ART.º120 E ART.º131 DO ANEXO I DA LEI 75/2013, 12 SET.	08050102	617.600,00	12.570,00	
REGIME JURIDICO DAS AUTARQUIAS LOCAIS	Freguesia de Taide	ART.º120 E ART.º131 DO ANEXO I DA LEI 75/2013, 12 SET.	08050102	617.600,00	175.180,54	
REGIME JURIDICO DAS AUTARQUIAS LOCAIS	FÁBRICA DA IGREJA DE FRADES	AL O), N.º1, ART.º33 DO ANEXO I DA LEI 75/2013, 12 SET.	080701	161.100,00	8.500,00	
REGIME JURIDICO DAS AUTARQUIAS LOCAIS	Fábrica da Igreja Paroquial de S. Cosme e S. Damião de Garfe	AL O), N.º1, ART.º33 DO ANEXO I DA LEI 75/2013, 12 SET.	080701	161.100,00	8.000,00	
REGIME JURIDICO DAS AUTARQUIAS LOCAIS	Fábrica da Igreja Paroquial de S. Julião de Covelas	AL O), N.º1, ART.º33 DO ANEXO I DA LEI 75/2013, 12 SET.	080701	161.100,00	8.500,00	
REGIME JURIDICO DAS AUTARQUIAS LOCAIS	Fábrica da Igreja Paroquial de S. Tiago de Lanhoso	AL O), N.º1, ART.º33 DO ANEXO I DA LEI 75/2013, 12 SET.	080701	161.100,00	8.000,00	
REGIME JURIDICO DAS AUTARQUIAS LOCAIS	Fábrica da Igreja Paroquial de São Martinho Travassos	AL O), N.º1, ART.º33 DO ANEXO I DA LEI 75/2013, 12 SET.	080701	161.100,00	5.000,00	
REGIME JURIDICO DAS AUTARQUIAS LOCAIS	GRUPO DESPORTIVO PORTO D.AVE	AL O), N.º1, ART.º33 DO ANEXO I DA LEI 75/2013, 12 SET.	080701	161.100,00	11.666,67	
REGIME JURIDICO DAS AUTARQUIAS LOCAIS	SANTA CASA DA MISERICÓRDIA DA PÓVOA DE LANHOSO	AL O), N.º1, ART.º33 DO ANEXO I DA LEI 75/2013, 12 SET.	080701	161.100,00	20.000,00	
REGIME JURIDICO DAS AUTARQUIAS LOCAIS	SOCIEDADE COLUMBOFILA DA POVOA DE LANHOSO	AL O), N.º1, ART.º33 DO ANEXO I DA LEI 75/2013, 12 SET.	080701	161.100,00	1.500,00	
REGIME JURIDICO DAS AUTARQUIAS LOCAIS	Sport Clube Maria da Fonte	AL O), N.º1, ART.º33 DO ANEXO I DA LEI 75/2013, 12 SET.	080701	161.100,00	23.333,33	
			Total ...	21.896.991,00	746.156,27	

TRANSFERENCIAS CORRENTES - RECEITA

CMPL

Período : 2019/01/01 - 2019/12/31

Disposições Legais	Entidade Financiadora	Finalidade	Classific. Económica	Transferências Orçadas	Transferências Obtidas	Observações
REGIME FINANCEIRO DAS AUTARQUIAS LOCAIS E DAS ENTIDADES INTERMUNICIPAIS	Agencia Para O Desenvolvimento E Coesão, Ip	NORTE-08-5673-FEDER-000131	06030601	176.820,00	59.873,72	Requalificação e modernização das instalações da Escola Básica Gonçalo Sampaio
REGIME FINANCEIRO DAS AUTARQUIAS LOCAIS E DAS ENTIDADES INTERMUNICIPAIS	Agencia Para O Desenvolvimento E Coesão, Ip	NORTE-09-0550-FEDER-000097	06030601	176.820,00	14.662,09	Póvoa de Lanhoso Digital 21
REGIME FINANCEIRO DAS AUTARQUIAS LOCAIS E DAS ENTIDADES INTERMUNICIPAIS	Agencia Para O Desenvolvimento E Coesão, Ip	POSEUR-03-2012-PC-000105	06030603	176.820,00	4.842,48	Elaboração de cadastro das infraestruturas existentes nos sistemas AA e SAR no município de Póvoa de Lanhoso
REGIME FINANCEIRO DAS AUTARQUIAS LOCAIS E DAS ENTIDADES INTERMUNICIPAIS	COMUNIDADE INTERMUNICIPAL DO AVE	AL O), N.º1, ART.º33 DO ANEXO I DA LEI 75/2013, 12 SET.	06050104	89.004,00	86.928,85	
REGIME FINANCEIRO DAS AUTARQUIAS LOCAIS E DAS ENTIDADES INTERMUNICIPAIS	Comissão Nacional de Protecção de Crianças e Jovens	COMISSÃO DE PROTECÇÃO DE CRIANÇAS E JOVENS EM RISCO (CPCJ)	06030901	30.918,00	20.416,20	
REGIME FINANCEIRO DAS AUTARQUIAS LOCAIS E DAS ENTIDADES INTERMUNICIPAIS	DIRECAO GERAL DOS ESTABELECIMENTOS ESCOLARES	EDUCAÇÃO PRE-ESCOLAR - ASSISTENTES OPERACIONAIS	0603019901	412.793,00	138.901,18	
REGIME FINANCEIRO DAS AUTARQUIAS LOCAIS E DAS ENTIDADES INTERMUNICIPAIS	DIRECAO GERAL DOS ESTABELECIMENTOS ESCOLARES	EDUCAÇÃO PRE-ESCOLAR - COMPONENTE DE APOIO À FAMÍLIA	0603019901	412.793,00	152.671,23	
REGIME FINANCEIRO DAS AUTARQUIAS LOCAIS E DAS ENTIDADES INTERMUNICIPAIS	DIRECAO GERAL DOS ESTABELECIMENTOS ESCOLARES	PROGRAMA DE GENERALIZAÇÃO AO FORNECIMENTO DE REFEIÇÕES	0603019901	412.793,00	60.104,65	
REGIME FINANCEIRO DAS AUTARQUIAS LOCAIS E DAS ENTIDADES INTERMUNICIPAIS	DIRECCAO GERAL DAS AUTARQUIAS LOCAIS	FUNDO DE EQUILIBRIO FINANCEIRO	06030101	6.256.610,00	6.256.610,00	
REGIME FINANCEIRO DAS AUTARQUIAS LOCAIS E DAS ENTIDADES INTERMUNICIPAIS	DIRECCAO GERAL DAS AUTARQUIAS LOCAIS	FUNDO SOCIAL MUNICIPAL	06030102	550.368,00	550.368,00	
REGIME FINANCEIRO DAS AUTARQUIAS LOCAIS E DAS ENTIDADES INTERMUNICIPAIS	DIRECCAO GERAL DAS AUTARQUIAS LOCAIS	PARTICIPAÇÃO VARIAVEL NO IRS	06030103	387.803,00	387.803,00	
REGIME FINANCEIRO DAS AUTARQUIAS LOCAIS E DAS ENTIDADES INTERMUNICIPAIS	DIREÇÃO GERAL DE ALIMENTAÇÃO E VETERINÁRIA	CAMPANHA DE APOIO À ESTERILIZAÇÃO DE CÃES E GATOS DE COMPANHIA	0603019999	412.793,00	2.795,00	
REGIME FINANCEIRO DAS AUTARQUIAS LOCAIS E DAS ENTIDADES INTERMUNICIPAIS	INSTITUTO DE FINANCIAMENTO DA AGRICULTURA E PESCAS IFAP I P	PROGRAMA FRUTA P/ESCOLAS	06030701	10.001,00	5.191,53	
REGIME FINANCEIRO DAS AUTARQUIAS LOCAIS E DAS ENTIDADES INTERMUNICIPAIS	INSTITUTO DO EMPREGO E FORMACAO PROFISSIONAL	CONTRATO EMPREGO INSERÇÃO +	06030902	30.918,00	6.719,60	
REGIME FINANCEIRO DAS AUTARQUIAS LOCAIS E DAS ENTIDADES INTERMUNICIPAIS	INSTITUTO DO EMPREGO E FORMACAO PROFISSIONAL	GABINETE DE INSERÇÃO PROFISSIONAL (GIP)	06030902	30.918,00	6.716,55	
REGIME FINANCEIRO DAS AUTARQUIAS LOCAIS E DAS ENTIDADES INTERMUNICIPAIS	Instituto da Conservação da Natureza E Das Florestas, I.p.	ICNF 2019-0202-05-0185	06030799	10.001,00	13.937,14	Financiamento do Gabinete Técnico Florestal
REGIME FINANCEIRO DAS AUTARQUIAS LOCAIS E DAS ENTIDADES INTERMUNICIPAIS	MINISTERIO DA ADMINISTRAÇÃO INTERNA	COMPENSAÇÃO DE MEMBROS DAS MESAS DE VOTO	0603019999	412.793,00	17.601,80	
REGIME FINANCEIRO DAS AUTARQUIAS LOCAIS E DAS ENTIDADES INTERMUNICIPAIS	MINISTERIO DA ADMINISTRAÇÃO INTERNA	ELEIÇOES PARA O PARLAMENTO EUROPEU 2019	0603019999	412.793,00	1.532,46	
REGIME FINANCEIRO DAS AUTARQUIAS LOCAIS E DAS ENTIDADES INTERMUNICIPAIS	MINISTERIO DA ADMINISTRAÇÃO INTERNA	RECENSEAMENTO ELEITORAL	0603019999	412.793,00	1.355,84	
			Total ...	10.816.552,00	7.789.031,34	

TRANSFERENCIAS CAPITAL - RECEITA

CMPL

Período : 2019/01/01 - 2019/12/31

Disposições Legais	Entidade Financiadora	Finalidade	Classific. Económica	Transferências Orçadas	Transferências Obtidas	Observações
REGIME FINANCEIRO DAS AUTARQUIAS LOCAIS E DAS ENTIDADES INTERMUNICIPAIS	Agencia Para O Desenvolvimento E Coesão, Ip	NORTE-03-1406-FEDER-000009	10030701	3.471.323,00	215.416,59	Requalificação de redes pedonais na vila da Póvoa de Lanhoso
REGIME FINANCEIRO DAS AUTARQUIAS LOCAIS E DAS ENTIDADES INTERMUNICIPAIS	Agencia Para O Desenvolvimento E Coesão, Ip	NORTE-04-2316-FEDER-000014	10030701	3.471.323,00	112.699,29	Requalificação da Praça Eng.º\Armando Rodrigues e envolvente
REGIME FINANCEIRO DAS AUTARQUIAS LOCAIS E DAS ENTIDADES INTERMUNICIPAIS	Agencia Para O Desenvolvimento E Coesão, Ip	NORTE-04-2316-FEDER-000187	10030701	3.471.323,00	153.941,19	Reabilitação do largo da Feira e envolvente
REGIME FINANCEIRO DAS AUTARQUIAS LOCAIS E DAS ENTIDADES INTERMUNICIPAIS	Agencia Para O Desenvolvimento E Coesão, Ip	NORTE-08-5673-FEDER-000131	10030701	3.471.323,00	1.308.494,80	Requalificação e modernização das instalações da Escola Básica Gonçalo Sampaio
REGIME FINANCEIRO DAS AUTARQUIAS LOCAIS E DAS ENTIDADES INTERMUNICIPAIS	Agencia Para O Desenvolvimento E Coesão, Ip	NORTE-09-0550-FEDER-000097	10030701	3.471.323,00	21.811,00	Póvoa de Lanhoso Digital 21
REGIME FINANCEIRO DAS AUTARQUIAS LOCAIS E DAS ENTIDADES INTERMUNICIPAIS	Agencia Para O Desenvolvimento E Coesão, Ip	POSEUR-03-2012-FC-000105	10030703	3.471.323,00	4.333,00	Elaboração de cadastro das infraestruturas existentes nos sistemas AA e SAR no município de Póvoa de Lanhoso
REGIME FINANCEIRO DAS AUTARQUIAS LOCAIS E DAS ENTIDADES INTERMUNICIPAIS	Agencia Para O Desenvolvimento E Coesão, Ip	POSEUR-03-2012-FC-000321	10030703	3.471.323,00	112.934,68	Fecho de redes de AA - Subsistema AGERE/Ponte do Bico
REGIME FINANCEIRO DAS AUTARQUIAS LOCAIS E DAS ENTIDADES INTERMUNICIPAIS	Agencia Para O Desenvolvimento E Coesão, Ip	POSEUR-03-2012-FC-000322	10030703	3.471.323,00	480.743,79	Fecho de redes de AA - subsistema das Andorinhas
REGIME FINANCEIRO DAS AUTARQUIAS LOCAIS E DAS ENTIDADES INTERMUNICIPAIS	Agencia Para O Desenvolvimento E Coesão, Ip	POSEUR-03-2012-FC-000324	10030703	3.471.323,00	47.436,70	Fecho de redes de AA - Subsistema do Rabagão
REGIME FINANCEIRO DAS AUTARQUIAS LOCAIS E DAS ENTIDADES INTERMUNICIPAIS	Agencia Para O Desenvolvimento E Coesão, Ip	POSEUR-03-2012-FC-000326	10030703	3.471.323,00	327.930,17	Fecho de redes do SAR - Subsistema do Bacia do AVE
REGIME FINANCEIRO DAS AUTARQUIAS LOCAIS E DAS ENTIDADES INTERMUNICIPAIS	DIRECAO GERAL DOS ESTABELECIMENTOS ESCOLARES	NORTE-08-5673-FEDER-000131	1003019901	211.314,00	124.116,09	Requalificação e modernização das instalações da Escola Básica Gonçalo Sampaio
REGIME FINANCEIRO DAS AUTARQUIAS LOCAIS E DAS ENTIDADES INTERMUNICIPAIS	DIRECCAO GERAL DAS AUTARQUIAS LOCAIS	ARTIGO 35.º, N.º 3 da LEI N.º 73/2013	10030105	206.916,00	206.916,00	
REGIME FINANCEIRO DAS AUTARQUIAS LOCAIS E DAS ENTIDADES INTERMUNICIPAIS	DIRECCAO GERAL DAS AUTARQUIAS LOCAIS	FUNDO DE EQUILIBRIO FINANCEIRO	10030101	695.179,00	695.179,00	
REGIME FINANCEIRO DAS AUTARQUIAS LOCAIS E DAS ENTIDADES INTERMUNICIPAIS	TURISMO DE PORTUGAL, IP	PROGRAMA 040017	1003019999	211.314,00	15.000,00	Disponibilização de conteúdos multimédia aos turistas - Póvoa de Lanhoso
			Total ...	36.037.953,00	3.626.952,30	

Ativos de Rendimento Fixo

Município da Póvoa de Lanhoso **Ano de 2019**

Unidade: €

Descrição do Activo	Entidade Devedora	Valor em 1 de Janeiro	Valor em 31 de Dezembro		Rendimento			
		Valor Nominal	Valor de Mercado	Valor Nominal	Valor de Mercado	Vencido e Cobrado	Vencido por Cobrar	Observações
A curto prazo								
A médio e longo prazo								
Obrigação - Dívida Pública Portuguesa	Instituto de Gestão de Tesouraria de Credito Público	4,98		4,98		13,48		Obrigação n.º562847
Certificado de Renda Perpétua	Instituto de Gestão de Tesouraria de Credito Público	3,38		3,38		0,16		Certificado renda perpétua n.º 2067
Unidades de participação	Fundo de Apoio Municipal	479.088,00		479.088,00				
TOTAL		479.096,36	0,00	479.096,36		13,64		

Ativos de Rendimento Variável

Município da Póvoa de Lanhoso **Ano 2019**

Unidade: €

Descrição do Activo	Entidade Devedora	Valor em 1 de Janeiro		Valor em 31 de Dezembro		Juros Vencidos e recebidos	Juros vencidos e a receber
		Valor Nominal	Valor de Mercado	Valor Nominal	Valor de Mercado		
A curto prazo							
A médio e longo prazo							
Acções	BRAVAL – Valorização e Tratamento de Resíduos Sólidos, SA	73.500,00		73.500,00			
Participação	EPAVE – Escola Profissional do Alto Ave	20.000,00	756.372,63	20.000,00	746.353,16		
TOTAL		93.500,00	756.372,63	93.500,00	746.353,16	0,00	0,00

Municipio da Póvoa de Lanhoso

MAPA DOS EMPRÉSTIMOS OBTIDOS

ANO 2019

Catrecterização do Empréstimo	Data de aprovação pela A.M.	Data de contratação do empréstimo	Prazo do Contrato	Anos decorrido	Visto do TC		Isento (c)	Capital		Taxa de Juro		Encargos do ano				Encargos do ano vencidos e não pagos	Divida em 1 de janeiro	Dívida a 31 de dezembro	Obs.
					N.º Reg	Data		Contratado	Utilizado	Inicial	Actual	Amortização	Juros	Total	Juros de mora				
Curto Prazo (b)																			
Total								0,00	0,00			0,00	0,00	0,00					
Médio e Longo Prazo (b)																			
Banco Espirito Santo - Construção da Piscina Municipal Coberta	27-04-2001	29-05-2001	20	17	1922	12-07-2001	N	1.097.355,37	1.097.355,37	4,821%	0,255%	63.606,72	340,04	63.946,76			175.057,93	111.451,21	
Caixa Geral de Depósitos - Empréstimo destinado à reparação dos estragos provocados pelas intempéries do Inverno de 00/01, ao abrigo da Linha de Crédito criada pelo DL 38-C/01 de 08/02	28-09-2001	01-11-2001	20	17	—	—	I	399.038,32	399.038,32	3,840%	0,117%	23.862,01	70,97	23.932,98			71.663,96	47.801,95	N.º 6 do art.º 24º da Lei das Finanças Locais.
Banco Espirito Santo - Construção do Edifício da Nova Escola do 1º Ciclo e Jardim de Infância da Póvoa de Lanhoso	27-09-2004	10-11-2004	20	13	2710	24-02-2005	N	790.000,00	790.000,00	2,555%	0,327%	36.746,04	744,87	37.490,91			238.849,14	202.103,10	
Caixa Geral de Depósitos - Obras do III QCA (3ª, 4ª e 5ª fases do Investimento de Agua)	30-06-2006	28-07-2006	20	12	1509	04-10-2006	N	1.000.000,00	1.000.000,00	3,228%	0,000%	57.697,50	0,00	57.697,50			447.155,62	389.458,12	
Caixa Geral de Depósitos - Construção do Centro Educativo António Lopes	06-03-2009	27-05-2009	20	9	1130	09-07-2009	I N	470.000,00	352.458,00 117.542,00	3,455% 3,455%	1,626% 1,626%	18.797,87 6.265,94	3.296,49 1.098,82	22.094,36 7.364,76			213.172,86 71.057,62	194.374,99 64.791,68	
Banco Português de Investimento - Construção do Centro Educativo de Monsul	26-02-2010	26-04-2010	20	8	1946	23-06-2010	I N	600.000,00	394.603,00 205.397,00	2,170% 2,170%	1,107% 1,107%	21.933,32 11.400,00	2.873,94 1.493,75	24.807,26 12.893,75			252.036,26 131.296,92	230.102,94 119.896,92	
Caixa Geral de Depósitos - Amortização antecipada do empréstimo contraido no âmbito do Programa de Apoio à Economia Local (PAEL)	30-09-2015	07-10-2015	10	3	2235	26-11-2015	N	2.050.815,79	1.961.649,89	1,170%	1,170%	196.164,96	15.013,98	211.178,94			1.373.155,01	1.176.990,05	
Banco Português de Investimento - Substituição de Dívida, dos empréstimos: Caixa Geral de Depósitos - Investimentos " Loteamento de S. Silvestre e Rectificação e pavimentação do caminho do Vale Grande - Longais da Freguesia de Friande" Instituto Financeiro Desenvolvimento Regional - BEI - Centro Escolar D. Elvira Camara Lopes Caixa Geral de Depósitos - Construção do Pavilhão Desportivo do Centro Escolar de Monsul	29-06-2016	14-07-2016	4	2	1582	04-11-2016	N	500.000,00	500.000,00	0,752%	0,781%	133.668,42	1.532,90	135.201,32			268.281,07	134.612,65	
Banco Português de Investimento - Investimentos no âmbito do Quadro Comunitário Portugal 2020	24-02-2017	06-03-2017	12	1	932	16-06-2017	N	1.800.000,00	1.777.550,00	0,800%	0,800%	104.155,60	12.124,16	116.279,76			994.325,00	1.673.394,40	
Banco Português de Investimento - Beneficiação de arruamentos nas freguesias	28-09-2018	23-10-2018	15	0	3365	18-01-2019	N	860.000,00	188.382,31	0,900%	0,900%	0,00	0,00	0,00			0,00	188.382,31	
BEI PT2020 - Requalificação e modernização das instalações da Escola Básica Gonçalo Sampaio	28-09-2018	29-01-2019	15	0	603	27-06-2019	I	83.000,00	83.000,00	0,100%	0,000%	0,00	0,00	0,00			0,00	83.000,00	
BEI PT2020 - Reabilitação do largo da feira e envolvente	28-09-2018	29-01-2019	15	0	606	27-06-2019	I	89.000,00	29.666,67	0,100%	0,000%	0,00	0,00	0,00			0,00	29.666,67	
Caixa Geral de Depósitos - Investimentos nas Freguesias	30-04-2019	08-05-2019	15	0	1813	24-07-2019	N	1.100.000,00	0,00	0,680%	0,680%	0,00	0,00	0,00			0,00	0,00	
Caixa Geral de Depósitos - Aquisição de duas casas antigas dos magistrados	23-09-2019	24-09-2019	15	0			N	200.000,00	0,00	0,680%	0,680%	0,00	0,00	0,00			0,00	0,00	
Total								11.039.209,48	8.896.642,56			674.298,38	38.589,92	712.888,30	0,00	0,00	4.236.051,39	4.646.026,99	

Limite da Divida Total (artigo 52º da Lei 73/2013) - 20.477.822€ Limite Máximo da Divida para 2019 - 8.575.852€

(a) As colunas serão preenchidas quando se justifique
(b) A desagregar por empréstimos bancários, por obrigações, outros empréstimos e por entidade
(c) Utilizar (I) - se estiver isento do limite de endividamento, indicando a legislação aplicável, e (N) no caso contrário

ÓRGÃO EXECUTIVO
Em_____de_____de 2020
_____

ÓRGÃO DELIBERATIVO
Em_____de_____de 2020
_____

ENTIDADE	OUTRAS DÍVIDAS A TERCEIROS	DATA	ANO	PAGINA
CMPL	Período : 2019/01/02 a 2019/12/31	2020/05/04	2019	1

COD. CONTA	CONTRIBUINTE	DESIGNAÇÃO	SALDO INICIAL		SALDO FINAL	
			DEBITO	CREDITO	DEVEDOR	CREDOR
21		CLIENTES/CONTRIBUINTES/UTENTES		40.347,39		43.132,05
21.7		CLIENTES E UTENTES C/CAUÇÕES		40.347,39		43.132,05
21.7.1		CAUÇOES - AGUA		3.243,11		3.074,11
	201087774	ADELINA MARIA DA SILVA VIEIRA MACEDO		385,68		385,68
	200043358	ADRIANO DA SILVA PEREIRA		39,20		39,20
	144553996	ANA MARIA CARNEIRO DA CRUZ SOUSA DIAS		3,76		3,76
	194954943	ANTONIO DO COUTO FERNANDES		53,32		53,32
	248511610	ANTONIO MANUEL VIEIRA DOS SANTOS		3,66		3,66
	205353452	ANTÓNIO MANUEL RODRIGUES DE VASCONCELOS MACHADO		39,24		39,24
	139837337	ANTÓNIO MARIA ANTUNES MENDES		332,13		332,13
	143511572	ARMANDO EURICO DE CARVALHO		112,72		
	217818889	Amaro Alberto Da Silva Cardoso		50,16		50,16
	157257878	Aristides De Oliveira Dias		13,45		13,45
	157257410	CARLOS ANTÓNIO ARAÚJO VIEIRA		28,04		28,04
	253081840	CARLOS MIGUEL MATOS ALMEIDA		34,96		
	204294177	CRISTINA MARIA PEREIRA LEITE		50,00		12,30
	104685123	Domingos Mendes de Sousa		51,76		51,76
	272785946	Driele Scarlet da Conceição Pereira				52,92
	180062026	EUGÉNIO SOUSA MARTINS		32,60		32,60
	510992013	Farmacia S.jose De Rosa Maria Costa,unipessoal Ldª		66,04		66,04
	200043501	HENRIQUE JOSÉ DA SILVA CASTRO		156,76		156,76
	157453880	HORÁCIO BRANCO DA COSTA		63,04		7,52
	218299915	HÉLDER AUGUSTO DA SILVA FERREIRA		189,36		189,36
	199183368	ISABEL MARIA DE CASTRO PEREIRA RODRIGUES		22,28		22,28
	101209177	JOAO MATOS DA SILVA		43,48		1,03
	188907475	JORGE ANTÓNIO ANTUNES DA SILVA		42,00		42,00
	193260000	JOSÉ AUGUSTO SILVA ROCHA		34,02		34,02
	181387875	JOSÉ DIAS DE LIMA		50,00		50,00
	217093450	JOÃO ALEXANDRE TRINDADE MARIANO		32,20		
	223222267	LURDES FERNANDES MORAIS		125,00		125,00
	228579058	MARCIO JOSÉ CAMPOS DA SILVA				67,40
	214472310	MARCO PAULO PEIXOTO COELHO		15,48		90,51
	192516108	MARIA CÂNDIDA ANTUNES ARAÚJO RODRIGUES		2,23		2,23
	219810117	MARIA FERNANDA FERREIRA CARVALHO COSTA		5,17		5,17
	199649561	MARIA GUILHERMINA PEREIRA CARNEIRO		45,00		45,00
	125734646	MARIO FERNANDES SANTOS		173,05		173,05
	225803909	MARTA MARQUES RODRIGUES		5,00		5,00
	157257606	Maria Da Conceição Ribeiro Da Cunha		2,12		2,12
	202474100	Maria De Fátima Ramoa Vieira De Sousa		57,32		57,32
	222319097	PATRIE MACIEIRA RODRIGUES		74,83		74,83
	203665023	PAULO SERGIO VENTURA AGOSTINHO		115,44		115,44
	219864691	Paulo Manuel Salgado de Castro Marques Vieira		34,76		34,76
	158194527	ROSA DE ABREU FERNANDES RODRIGUES		126,89		126,89
	230939430	ROSA GABRIELA ALVES MONTEIRO		100,68		100,68
	514589035	SOUSA E ANTUNES LDA		131,94		131,94
	224057855	Soraia Oliveira Nobre Pereira		26,92		26,92
	247189685	TIAGO ALEXANDRE CARDONA FELIX		48,80		
	233448861	Telma Sofia Macedo Pereira Fernandes		90,72		90,72
	237338297	VERA FILIPA VIEIRA SILVA		37,52		37,52
	130860794	ZEFERINO VIEIRA DE OLIVEIRA		45,12		45,12
	216629225	ÉLIA MARGARIDA BARBOSA GASPAR		49,26		49,26
21.7.2		CAUÇÕES - LOTEAMENTOS E OBRAS		37.104,28		40.057,94
	141587121	ANTÓNIO CARLOS PEREIRA DA SILVA		1.500,00		1.500,00
	152632131	ANTÓNIO DE MOURA		150,00		150,00
	199183732	Agostinho Manuel da Silva Mendes		299,28		299,28
	210548193	Amândio Domingos da Silva Duarte		100,00		100,00
	504835254	CASA FERNANDES - LUISA E FERNANDES - MAT. ELECTRICO		150,00		150,00
	509344496	DSTELECOM - NORTE S.A.		2.690,00		2.710,00
	510587089	Derivadas e Segmentos Sa		110,00		110,00
	508533457	Dstelecom, S.a.				80,00
		A TRANSPORTAR ...		8.242,39		8.173,39

ENTIDADE	OUTRAS DÍVIDAS A TERCEIROS	DATA	ANO	PAGINA
CMPL	Período : 2019/01/02 a 2019/12/31	2020/05/04	2019	2

COD. CONTA	CONTRIBUINTE	DESIGNAÇÃO	SALDO INICIAL		SALDO FINAL	
			DEBITO	CREDITO	DEVEDOR	CREDOR
		TRANSPORTE ...		8.242,39		8.173,39
	155587269	ISAURA PEREIRA FERREIRA		490,00		490,00
	176250964	JOAQUIM ARTUR REBELO GOMES		130,00		130,00
	147434866	JOSE AUGUSTO VIEIRA DUARTE		180,00		180,00
	100301983	JOÃO CAMPOS SILVA		4.000,00		4.000,00
	505254840	NOBELWALL - IMOBILIÁRIA, L.DA		27.000,00		27.000,00
	502604751	NOS COMUNICAÇÕES, S.A		145,00		145,00
	224681940	Nuno Filipe da Silva Carvalho		160,00		160,00
	505748509	Pau Marfim, Carpintaria, Lda				2.853,66
22		FORNECEDORES		89.488,35		81.995,61
22.1		Fornecedores c/corrente		84.699,21		81.995,61
	503578754	A GIROMUNDO - VIAGENS E TURISMO, LDª				761,40
	507501888	Abreu e Pedra Higiene e Bem Estar, Lda		670,35		
	513606084	Aguas do Norte, S.a.		20.294,18		
	504426974	Arriva Portugal-transportes,lda.		278,55		
	514394315	Associação Cançoes e Geraçoes		300,00		
	502103213	BRAGUILECTRA ARMAZENISTA DE MATERIAL ELETRICO LDª		58,06		
	503730947	BRAVAL - VALORIZAÇAO E TRATAMENTO DE RESIDUOS SOLIDOS, S.A.		6.970,89		17.644,59
	510616380	Blu, Sa		122,75		222,51
	513211128	Bricosantos Unipessoal Ldª				96,05
	500077568	CORREIOS DE PORTUGAL, S.A.		4.024,37		5.661,31
	501872043	Cimai - Engenharia E Química Avançada, S.a.				258,30
	506818357	Ctt Contacto Sa				291,76
	600086020	DIRECAO GERAL DOS ESTABELECIMENTOS ESCOLARES		632,57		
	503389102	DUARTE E FERNANDES, LDA				96,59
	212606000	Delfim Ribeiro Sa		68,68		
	501489126	Domingos Silva Teixeira, S.a.				386,49
	503504564	EDP COMERCIAL, COMERCIALIZAÇÃO DE ENERGIA, S.A		27.214,87		34.525,91
	500906840	Epal, S.a.		108,24		
	508149762	GERVASIO OLIVEIRA - TRANSPORTE, L.DA		214,32		
	504541420	GIRPE - SEGURANÇA PRIVADA, LDA		103,32		
	504723456	Galp Power Sa		9.917,67		
	502926848	Hilti (portugal) - Produtos e Serviços, Lda.				317,03
	503669784	Hortodonorte - Jardinagem, Lda				1.824,50
	503614653	INTERMARCHÉ - SUPERPOVOA - SUPERMERCADO S.A.				11.263,29
	507304721	M E M Protek Equipamentos de Protecção Individual Lda		182,58		
	509531695	MARCO ANTONIO FERNANDES UNIPESSOAL LDª				139,68
	507192486	MEDIA MARKT BRAGA		59,99		
	502011475	MODELO CONTINENTE HIPERMERCADOS SA		83,90		
	504615947	Meo - Serviços de Comunicações E Multimédia S.a.		52,29		22,51
	507396260	PADARIA PORTO D'AVE		185,73		
	514591870	Pirofafe, Lda				1.845,00
	500206619	RECAUCHUTAGEM RAMÔA, SA				22,30
	502594381	RODOVIARIA D'ENTRE DOURO E MINHO		9.647,24		
	508969654	SANILANHOSO - ARTIGOS SANITARIOS, LDA				2.361,17
	501424571	SOARAUTO J.SOARES & RODRIGUES LDº				685,76
	504899295	SUMA MATOSINHOS - SERVIÇOS URBANOS E MEIO AMBIENTE, S.A		7,38		
	503786730	Sepri - Medicina No Trabalho, Lda		368,00		
	287256510	Shengyi Zheng		28,72		
	506541770	Stericycle Portugal, Lda		153,84		
	509091571	Sus ¿ Skill Utilities Systems, Lda				1.724,46
	510274528	Timecapsule, Lda.		2.012,72		1.845,00
	502593180	VERTICE		738,00		
22.8		Fornecedores - Facturas em recepção e conferência		4.789,14		
	192519280	AGOSTINHA DE FREITAS GONÇALVES POÇA		478,46		
	504775944	AGOSTINHO COSTA RIBEIRO & FILHOS,LDA		157,44		
	170118533	ANTÓNIO MANUEL SÁ PEIXOTO		226,32		
	501489126	Domingos Silva Teixeira, S.a.		3.008,49		
	504541420	GIRPE - SEGURANÇA PRIVADA, LDA		51,66		
		A TRANSPORTAR ...		128.968,97		125.127,66

ENTIDADE	OUTRAS DÍVIDAS A TERCEIROS	DATA	ANO	PAGINA
CMPL	Período : 2019/01/02 a 2019/12/31	2020/05/04	2019	3

COD. CONTA	CONTRIBUINTE	DESIGNAÇÃO	SALDO INICIAL		SALDO FINAL	
			DEBITO	CREDITO	DEVEDOR	CREDOR
		TRANSPORTE ...		128.968,97		125.127,66
	509843654	Jorge E Luis Delgado, Lda		593,71		
	513342346	Manuel Lopes Rodrigues, Unipessoal Lda.		273,06		
23		EMPRÉSTIMOS OBTIDOS		4.236.051,39		4.646.026,99
23.1		Em moeda nacional		4.236.051,39		4.646.026,99
23.1.2		De médio e longo prazo		4.236.051,39		4.646.026,99
23.1.2.1		Empréstimos bancários		4.236.051,39		4.533.360,32
23.1.2.1.1		Instituições financeiras monetárias residentes		4.236.051,39		4.533.360,32
23.1.2.1.1.1		Empréstimos não excepcionados		3.699.178,31		4.061.080,44
23.1.2.1.1.1.1		Empréstimos não excepcionados - MPL		3.103.606,68		3.376.739,52
23.1.2.1.1.1.2		Empréstimos não excepcionados - CP		595.571,63		684.340,92
23.1.2.1.1.2		Empréstimos excepcionados		536.873,08		472.279,88
23.1.2.1.1.2.1		Empréstimos excepcionados - MPL		472.258,66		407.227,46
23.1.2.1.1.2.2		Empréstimos excepcionados - CP		64.614,42		65.052,42
23.1.2.3		Outros empréstimos obtidos				112.666,67
23.1.2.3.2		Empréstimos excepcionados				112.666,67
23.1.2.3.2.1		Empréstimos excepcionados - MPL				112.666,67
24		ESTADO E OUTROS ENTES PÚBLICOS		115.222,32		125.203,06
24.2		Retenção de impostos sobre rendimentos		35.557,33		42.002,57
24.2.1		Trabalho dependente		29.212,00		33.416,00
24.2.2		Trabalho independente		6.220,33		8.311,57
24.2.4		Prediais		125,00		275,00
24.4		Restantes impostos				41,99
24.4.1		Imposto de selo				41,99
24.4.1.1		Aquisição Onerosa ou p/ Doação (N.1 TGIS)				41,99
24.5		Contribuições para a Seguranca Social		79.587,97		82.977,32
24.5.2		Caixa Geral de Aposentações		40.949,39		44.131,39
24.5.2.1		CGA - Funcionários		12.939,60		13.935,00
24.5.2.3		CGA - Funcionários (CMPL)		28.009,79		30.196,39
24.5.3		Segurança Social		11.958,14		12.198,64
24.5.4		Segurança Social (CMPL)		26.680,44		26.647,29
24.9		Outras tributações		77,02		181,18
24.9.2		Tesouraria da Fazenda Pública		77,02		181,18
26		OUTROS DEVEDORES E CREDORES		2.273.914,27		1.444.748,07
26.1		Fornecedores de imobilizado		529.197,50		22.405,08
26.1.1		Fornecedores de imobilizado, c/c		529.197,50		22.405,08
	500326517	CANDIDO JOSE RODRIGUES, SA		337.625,08		
	501489126	Domingos Silva Teixeira, S.a.		181.488,88		
	502926848	Hilti (portugal) - Produtos e Serviços, Lda.				940,40
	507650387	Skillmind - Consultoria E Sistemas De Informação, Lda,		10.083,54		
	508681049	Tamívia - Construções e Obras Públicas, S.a.				21.464,68
26.3		Sindicatos		962,86		1.073,15
26.3.1		ATAM		20,62		21,14
26.3.2		STAL		214,81		254,10
26.3.3		SINTAP		658,60		728,53
26.3.4		SINDICATO DOS BANCARIOS		63,03		63,03
26.3.5		STFPSN		5,80		6,35
26.4		Administração Autárquica		293.278,08		40.458,00
26.4.6		Freguesias		293.278,08		40.458,00
26.4.6.01		Freguesias - Curto Prazo		282.078,08		40.058,00
	510635490	FREGUESIA DE CAMPOS E LOUREDO		2.400,00		1.600,00
	507007190	FREGUESIA DE COVELAS		2.400,00		2.400,00
	510836607	FREGUESIA DE ESPERANÇA E BRUNHAIS		2.400,00		2.400,00
	507262913	FREGUESIA DE FERREIROS		2.400,00		1.600,00
	507023080	FREGUESIA DE GALEGOS		51.940,00		
	507009436	FREGUESIA DE LANHOSO		2.400,00		1.400,00
	507118235	FREGUESIA DE MONSUL		111.072,06		
	507115589	FREGUESIA DE RENDUFINHO		2.400,00		30.458,00
	507054512	FREGUESIA DE S.JOAO DE REI		2.400,00		200,00
		A TRANSPORTAR ...		5.191.081,87		4.959.893,94

ENTIDADE	OUTRAS DÍVIDAS A TERCEIROS	DATA	ANO	PAGINA
CMPL	Período : 2019/01/02 a 2019/12/31	2020/05/04	2019	4

COD. CONTA	CONTRIBUINTE	DESIGNAÇÃO	SALDO INICIAL		SALDO FINAL	
			DEBITO	CREDITO	DEVEDOR	CREDOR
		TRANSPORTE ...		5.191.081,87		4.959.893,94
	507012950	FREGUESIA DE TRAVASSOS		800,00		
	507007620	Freguesia de Taide		101.466,02		
26.4.6.02		Freguesias - Médio e Longo Prazo		11.200,00		400,00
	510835490	FREGUESIA DE CAMPOS E LOUREDO		1.600,00		
	507007190	FREGUESIA DE COVELAS		2.600,00		200,00
	510836607	FREGUESIA DE ESPERANÇA E BRUNHAIS		2.600,00		200,00
	507262913	FREGUESIA DE FERREIROS		1.600,00		
	507009436	FREGUESIA DE LANHOSO		1.400,00		
	507115589	FREGUESIA DE RENDUFINHO		1.200,00		
	507054512	FREGUESIA DE S.JOAO DE REI		200,00		
26.8		Devedores e credores diversos		1.449.975,83		1.380.311,84
26.8.1		Devedores e credores das Administrações Públicas		79.848,00		26.616,00
26.8.1.02		Credores das Administrações Públicas		79.848,00		26.616,00
26.8.1.02.6		Fundo de Apoio Municipal		79.848,00		26.616,00
26.8.1.02.6.1		Fundo de Apoio Municipal - Médio e longo prazo		26.616,00		
26.8.1.02.6.2		Fundo de Apoio Municipal - Curto prazo		53.232,00		26.616,00
26.8.4		Credores de transferências das autarquias locais		536.201,48		600.101,78
26.8.4.02		Instituições sem fins lucrativos		113.399,99		95.599,99
26.8.4.02.1		Instituições particulares		113.399,99		95.599,99
26.8.4.02.1.1		Instituições particulares - Curto Prazo		78.400,00		85.599,99
	503731846	ASS. CULTURAL E DESPORTIVO S.PEDRO DE SERZEDELO		2.400,00		2.400,00
	509744702	ASSOCIAÇAO DE ANDEBOL DA POVOA DE LANHOSO		1.050,00		750,00
	508843707	ASSOCIAÇÃO DESPORTIVA E RECREATIVA GONÇALO SAMPAIO		750,00		750,00
	505461650	CAPA-CLUBE DE ADOPÇÃO E PROTECÇÃO DE ANIMAIS		7.400,00		
	501316671	CONFRARIA NOSSA SRª. DO PILAR				10.000,00
	510891233	Comissão de Proteção Ao Idoso, Associação Regional do Norte				2.500,00
	509145213	Emilianos Futebol Clube		3.600,00		3.600,00
	508906580	Fintasfoot Academia - Associação Desportiva e Recreativa		900,00		900,00
	501733426	GRUPO DESPORTIVO MONSUL		600,00		600,00
	500830738	GRUPO DESPORTIVO PORTO D.AVE		20.366,67		19.766,66
	504956507	SOCIEDADE COLUMBOFILA DA POVOA DE LANHOSO				3.000,00
	501441654	Sport Clube Maria da Fonte		41.333,33		41.333,33
26.8.4.02.1.2		Instituições particulares - Médio e Longo Prazo		34.999,99		10.000,00
	501316671	CONFRARIA NOSSA SRª. DO PILAR				10.000,00
	500830738	GRUPO DESPORTIVO PORTO D.AVE		11.666,66		
	501441654	Sport Clube Maria da Fonte		23.333,33		
26.8.4.03		Empresas (subsídios)		406.891,49		489.701,79
26.8.4.03.1		Empresas municipais e intermunicipais		406.891,49		489.701,79
	504596608	Epave - Escola Profissional do Alto Ave, E.m.		406.891,49		489.701,79
26.8.4.06		Fundos e serviços autónomos		15.910,00		14.800,00
	600085430	AGRUPAMENTO DE ESCOLAS DE POVOA DE LANHOSO		3.970,00		3.693,34
	600078345	AGRUPAMENTO DE ESCOLAS GONÇALO SAMPAIO		11.940,00		11.106,66
26.8.5		Devedores e Credores de Operações de Tesouraria		566.976,35		510.530,92
26.8.5.02		Instituto de Conservação da Natureza				5,50
26.8.5.03		Cauções e Garantias		560.926,81		505.538,97
26.8.5.03.2		Empreitadas e Fornecimentos		560.926,81		505.538,97
	500553408	ABB - ALEXANDRE BARBOSA BORGES, S.A.				4.937,01
	503271241	ABILIO AMORIM & FILHOS,LDA		36.080,10		23.378,18
	194281205	ADAO FERNANDES VIEIRA		560,00		560,00
	501312412	ALBERTO COUTO ALVES, SA		491,00		491,00
	505093502	ALVICOLUZ - INSTALACOES ELECTRICAS, LDA.		12.568,44		12.568,44
	504460022	ANTONIO J.DIAS OLIVEIRA & Cª,LDA.		514,20		514,20
	101204620	ARMANDO DINIZ RODRIGUES		209,57		209,57
	160954768	ARTUR ANTUNES ALVES		4.151,48		3.990,84
	505957671	ARTYPEDRA		430,00		430,00
	510901212	Advanced Green - Engenharia Natural e Urbana, Lda.		42.600,01		42.600,01
	514332751	Agostinha Oliveira & Ermelinda Pereira, Lda		5.581,82		6.506,82
	506407640	Agostinho & Henrique Carvalho, Lda.		7.477,86		7.477,86
		A TRANSPORTAR ...		6.031.261,85		5.690.681,15

COD. CONTA	CONTRIBUINTE	DESIGNAÇÃO	SALDO INICIAL		SALDO FINAL	
			DEBITO	CREDITO	DEVEDOR	CREDOR
		TRANSPORTE ...		6.031.261,85		5.690.681,15
	501401695	Agostinho Malheiro Coelho, Construções, Lda		1.063,75		266,03
	178479675	Antonio A. Pereira		27.302,80		6.078,74
	505865670	António Alberto Dias Fernandes - Construções, Unipessoal, Lda.		1.541,97		1.541,97
	510131735	António Alves Pereira, Lda		45.762,65		39.186,20
	145790380	BELARMINO RIBEIRO DE MELO		1.738,00		1.738,00
	503590045	CABREIRATEL TELECOMUNICAÇÕES, LDA		168,72		168,72
	502400641	CAMPOS DIAS, LDA.		310,86		310,86
	500326517	CANDIDO JOSE RODRIGUES, SA		6.322,61		13.938,01
	505876531	CANDIDO VIEIRA, LDA		309,13		309,13
	101206054	CARLOS DE CASTRO PEREIRA		158,37		
	508379903	CITYSERVE		818,06		818,06
	501369295	CME - CONSTRUÇÕES E MANUTENÇÃO ELECTROMECÂNICA, S.A.		5.948,45		
	506248364	CONSTRUÇOES ANTONIO HENRIQUES FERNANDES, UNIPESSOAL, LDA		4.128,07		4.128,07
	505002655	CONSTRUÇOES RUI COSTA & IRMÃO, LDª.		174,53		174,53
	509675786	CONSTRUÇÕES ALFREDO CUNHA LDª		475,94		475,94
	502384646	CONSTRUÇÕES DOVALE, LDA.		817,00		817,00
	500505292	COSTEIRA-ENGENHARIA E CONSTRUÇÃO, S.A.		37.384,06		37.384,06
	501497889	CUNHA BASTOS, SOCIEDADE DE CONSTRUÇÕES ELECTRICAS, CIVIS E OBRAS PÚBLICAS		1.031,81		1.031,81
	505181894	Calceteiros Novais, Lda.		3.566,37		4.166,17
	506009114	Carlos Vieira & Irmão, Lda.		1.045,51		1.045,51
	507857160	Cofijo, Construções Lda		2.878,78		2.878,78
	508943825	Construçoes Vale & Barros, Unipessoal, Lda		1.737,60		1.737,60
	510590705	Diametresboço - Projeto e Construção, Lda				7.424,18
	501489126	Domingos Silva Teixeira, S.a.				7.339,26
	505671930	EDUARDO MANUEL DA SILVA & IRMÃO, LDA.		6.109,62		6.109,62
	502048875	ELECTRO ANTUNES, LDA		6.483,06		6.483,06
	507891058	FELUAÇO, S.A		6.073,62		6.073,62
	508072590	FLUENTES E ENCANTADORES - CONSTRUÇAO CIVIL UNIPESSOAL, LDA		11.314,36		5.829,18
	199874263	FRANCISCO JOSÉ NOGUEIRA DE AMORIM		910,00		910,00
	195380274	FRANCISCO VIEIRA DE OLIVEIRA		1.266,52		1.266,52
	501328238	FREITAS COSTA & FILHOS,LDA. - CONSTRUÇÕES E OBRAS PUBLICAS		1.638,37		1.638,37
	510029094	Fluxo Singular, Lda		7.442,05		7.442,05
	509030572	GAFAESTRUTURAS ENGENHARIA, LDA		1.298,50		1.298,50
	504138898	GLOBALRESTAURA, LDA		1.730,50		1.730,50
	510632971	Genericways - Sociedade de Construção, Lda		3.176,41		3.176,41
	509195571	Gostar e Cuidar, Lda.		14.221,34		14.221,34
	513788743	Granitos Sanfão, Unipessoal, Lda		43.436,81		27.660,39
	503669784	Hortodonorte - Jardinagem, Lda		320,00		320,00
	505418541	IRMÃOS ROCHA OLIVEIRA, LDA.		11.400,33		11.400,33
	509045588	Ielac - Instalações Eléctricas E Ar Condicionado, Lda		15.932,08		15.932,08
	509890296	Insolito Rumo, Lda		10.870,66		10.870,66
	507513908	Isete Inovação Soluções Económicas e Tecnologias Ecológicas, S.a		6.852,67		2.741,07
	506209326	JAIME OLIVEIRA - CALCETEIRO UNIPESSOAL, LDA		11.468,73		12.393,73
	506060160	JOAO OLIVEIRA & BRAS - CALCETEIROS, LDA		28.098,11		27.966,05
	505773317	JOSE MANUEL DA SILVA TINOCO, UNIPESSOA, L.DA		435,25		435,25
	513919732	Jose Brito Faria Gabinete de Gestão Territorial, Unipessoal, Lda		1.515,76		1.515,76
	507357507	José Matos Vieira, Lda.		1.416,50		1.416,50
	505878240	João Henrique Pereira - Acabamentos para Construção, Unipessoal, Lda		6.310,09		6.310,09
	504043552	Lusoestrada, Lda.				1.246,00
	507359194	M. NOGUEIRA,RODRIGUES UNIPESSOAL LDA.		1.078,75		1.078,75
	510193137	MANUEL CUNHA RODRIGUES, LDA		743,00		743,00
	200003119	MANUEL JORGE GONÇALVES GUIMARÃES		5.881,54		5.881,54
	506717470	MARINHO & MAGALHÃES CONSTRUÇÃO CIVIL, L.DA		100,00		100,00
	505825465	METALOTAIDE-SERRELHARIA, LDA		378,25		
		A TRANSPORTAR ...		6.383.849,77		6.007.830,15

ENTIDADE	OUTRAS DÍVIDAS A TERCEIROS	DATA	ANO	PAGINA
CMPL	Período : 2019/01/02 a 2019/12/31	2020/05/04	2019	6

COD. CONTA	CONTRIBUINTE	DESIGNAÇÃO	SALDO INICIAL		SALDO FINAL	
			DEBITO	CREDITO	DEVEDOR	CREDOR
		TRANSPORTE ...		6.383.849,77		6.007.830,15
	506534677	MULTIWATT - INSTALAÇÕES ELÉCTRICAS, LDA		1.297,71		1.297,71
	513677364	Maria Oliveira Freitas, Sociedade Unipessoal, Lda.		9.997,91		9.997,91
	510297919	Memorias Ao Cubo - Calceteiro Unipessoal Lda		5.696,70		5.696,70
	502962402	NORTEMARCA-MARCACAO DE ESTRADAS E PARQUES, LDA		1.981,88		1.981,88
	508095395	Nmva Construções Unipessoal Lda		258,79		258,79
	503792764	Norchapa Steel Industries, Lda		5.684,00		5.684,00
	509399231	Perfil Enigmatico Engenharia E Construção, Lda		13.548,22		13.548,22
	510950213	Rodrigues & Lameira, Lda		1.065,00		1.065,00
	505902168	SIGNINUM - GESTÃO DE PATRIMÓNIO CULTURAL, LDA		929,57		929,57
	505370476	TUGEIRA SOCIEDADE CONSTRUÇÕES, LDA		10.210,48		
	501188673	URBANOP - URBANIZAÇÕES E OBRAS PÚBLICAS, LDA.		18.318,10		18.318,10
	513814124	Vieira, Vieira, Martins & Dias, Lda.		17.459,58		17.459,58
	513634720	Wegreen, Lda.		4.563,15		1.825,26
	510634141	Âncorasfalto Engenharia e Construção, Lda.		6.663,32		6.663,32
26.8.5.06		Tribunal e Finanças		428,66		941,60
26.8.5.06.3		Tribunal Judicial		428,66		941,60
26.8.5.08		Outros		5.607,81		4.010,35
26.8.5.08.1		Associação Social e Cultural Funcionários da CMPL		3.316,71		1.753,43
26.8.5.08.4		Reposição a favor da Camara Municipal		44,18		
26.8.5.08.5		SAMS		63,03		63,03
26.8.5.08.8		Outros		2.143,89		2.143,89
26.8.5.08.9		Movijovem		40,00		50,00
26.8.5.10		Serviço de Estrangeiros e Fronteiras		7,31		21,93
26.8.5.12		Balcão do Cidadão		5,76		12,57
26.8.5.12.3		AMA		5,76		12,57
26.8.8		Credores Diversos - Outros		266.950,00		243.063,14
	600084779	AT - AUTORIDADE TRIBUTÁRIA E ADUANEIRA		266.950,00		
	600006441	Direccao Geral do Tesouro e Finanças				192.790,00
	159655234	MARIA AURORA SÁ FERNANDES SARAIVA MENEZES				50.000,00
	500955743	SINDICATO DOS BANCARIOS DO NORTE - SAMS/NORTE				273,14
26.9		Adiantamentos por contas de vendas		500,00		500,00
26.9.2		Por conta de venda de bens		500,00		500,00
26.9.2.01		Contratos em execução		500,00		500,00
		TOTAL ...		6.755.023,72		6.341.105,78

ENTIDADE		DATA	ANO	PÁGINA
CMPL	Data : 2019/12/31	2020/01/21	2019	1

RESUMO DIÁRIO DE TESOURARIA Nº. 261

CONTA	CX/BC	DESIGNAÇÃO	ANTERIOR		DO DIA		ACUMULADO		SALDO	
			DÉBITO	CRÉDITO	DÉBITO	CRÉDITO	DÉBITO	CRÉDITO	DEVEDOR	CREDOR
11		CAIXA	23.856.559,13	23.855.309,13	303.425,03	303.587,03	24.159.984,16	24.158.896,16	1.088,00	
11.1		Caixa	23.846.076,12	23.844.826,12	303.425,03	303.587,03	24.149.501,15	24.148.413,15	1.088,00	
	1	1 - TESOURARIA	10.413.257,54	10.412.257,54	5.341,07	5.503,07	10.418.598,61	10.417.760,61	838,00	
	3	3 - DAVIDE	13.432.818,58	13.432.568,58	298.083,96	298.083,96	13.730.902,54	13.730.652,54	250,00	
11.8		Fundo de maneio	10.483,01	10.483,01			10.483,01	10.483,01		
11.8.01		Fundo Maneio - Camara	9.196,42	9.196,42			9.196,42	9.196,42		
	2	2 - FM - SERVIÇOS AUTARQUICOS	9.196,42	9.196,42			9.196,42	9.196,42		
11.8.02		Fundo Maneio - CPCJ	315,63	315,63			315,63	315,63		
	5	5 - FM - CPCJ	315,63	315,63			315,63	315,63		
11.8.03		Fundo Maneio - Extraordinário	970,96	970,96			970,96	970,96		
	9	9 - FM - EXTRAORDINARIO	970,96	970,96			970,96	970,96		
12		DEPÓSITOS EM INSTITUIÇÕES FINANCEIRAS	23.646.198,86	21.746.739,73	316.662,78	94.156,60	23.962.861,64	21.840.896,33	2.121.965,31	
12.1		CAIXA GERAL DE DEPÓSITOS	17.731.227,84	17.180.545,93	257.385,39	93.639,55	17.988.613,23	17.274.185,48	714.427,75	
	0035/00001517431	CGD	13.708.736,62	13.584.507,15	160.309,40	510,90	13.869.046,02	13.585.018,05	284.027,97	
	0035/00020502530	CGD	841.525,23	776.711,60	43.667,89	20.007,05	885.193,12	796.718,65	88.474,47	
	0035/00021265431	CGD	2.373.274,59	2.172.739,83			2.373.274,59	2.172.739,83	200.534,76	
	0035/00022781930	CGD	276.204,82	225.344,41			276.204,82	225.344,41	50.860,41	
	0035/00025538330	CGD	509.990,05	421.233,94	53.408,10	73.121,60	563.398,15	494.355,54	69.042,61	
	0035/00026254130	CGD	21.496,53	9,00			21.496,53	9,00	21.487,53	
12.2		NOVO BANCO	1.404.328,36	215.074,65			1.404.328,36	215.074,65	1.189.253,71	
	0007/00053650001	NB	741.896,12	101.771,07			741.896,12	101.771,07	640.125,05	
	0007/00286840008	NB	662.432,24	113.303,58			662.432,24	113.303,58	549.128,66	
12.4		BANCO PORTUGUÊS DE INVESTIMENTO	1.265.081,30	1.185.518,71			1.265.081,30	1.185.518,71	79.562,59	
	0010/63489270101	BPI	1.265.081,30	1.185.518,71			1.265.081,30	1.185.518,71	79.562,59	
12.5		CAIXA CRÉDITO AGRICOLA MUTUO	115.679,73	100.123,00		6,95	115.679,73	100.129,95	15.549,78	
	0045/40014194969	CCAM	115.679,73	100.123,00		6,95	115.679,73	100.129,95	15.549,78	
12.6		MILENNIUM BCP	1.052.156,20	994.434,26	59.277,39	510,10	1.111.433,59	994.944,36	116.489,23	
	0033/27980022233	BCP	1.052.156,20	994.434,26	59.277,39	510,10	1.111.433,59	994.944,36	116.489,23	
12.7		SANTANDER TOTTA	2.077.725,43	2.071.043,18			2.077.725,43	2.071.043,18	6.682,25	
	0018/17874322020	SANTANDER	796,85				796,85		796,85	
	0018/29279213020	SANTANDER	2.076.928,58	2.071.043,18			2.076.928,58	2.071.043,18	5.885,40	
		TOTAL DE DISPONIBILIDADES	47.502.757,99	45.602.048,86	620.087,81	397.743,63	48.122.845,80	45.999.792,49	2.123.053,31	
		DOCUMENTOS	739.190,81	174.859,57	3.508,00	534,81	742.698,81	175.394,38	567.304,43	
		DOTAÇÕES ORÇAMENTAIS	19.971.370,88	18.693.376,00	302.515,98	80.553,05	20.273.886,86	18.773.929,05	1.499.957,81	
		DOTAÇÕES NÃO ORÇAMENTAIS	1.728.641,47	1.105.927,22	381,25		1.729.022,72	1.105.927,22	623.095,50	

TESOUREIRO

FUNCIONÁRIO

ÓRGÃO EXECUTIVO

MAPA SÍNTESE DA RECONCILIAÇÃO BANCÁRIA

PERÍODO DE 2019/01/01 A 2019/12/31

Instituição Bancária		Saldo do Extracto Bancário	Saldo Contabilístico	Observações
Banco	N.º de Conta			
0007 NB	00053650001	640.125,05	640.125,05	
0007 NB	00286840008	549.128,66	549.128,66	
0010 BPI	63489270101	79.562,59	79.562,59	
0018 SANTANDER	17874322020	796,85	796,85	
0018 SANTANDER	29279213020	5.885,40	5.885,40	
0033 BCP	27980022233	116.538,43	116.489,23	Reconciliação efetuada e justificadas as divergências
0035 CGD	00001517431	288.380,16	284.027,97	Reconciliação efetuada e justificadas as divergências
0035 CGD	00020502530	68.298,55	88.474,47	Reconciliação efetuada e justificadas as divergências
0035 CGD	00021265431	200.534,76	200.534,76	
0035 CGD	00022781930	50.860,41	50.860,41	
0035 CGD	00025538330	142.164,21	69.042,61	Reconciliação efetuada e justificadas as divergências
0035 CGD	00026254130	21.487,53	21.487,53	
0045 CCAM	40014194969	15.549,78	15.549,78	
		Total	2.121.965,31	

- Presidente da CPCJ

	MAPA DE FUNDOS DE MANEIO	

Designação da entidade	Município da Póvoa de Lanhoso
Gerência	2019

Titulares do Fundo de Maneio	Avelino Adriano Gaspar Silva - Presidente
Dotação orçamental	12.000,00€
Valor do Fundo	1.000,00€
Data de constituição	15/01/2019

Ordem de Pagamento			Ordem de Pagamento			Ordem de Pagamento		
N.º	Data	Valor	N.º	Data	Valor	N.º	Data	Valor
353	04/02/2019	719,51		Transporte	9.181,91		Transporte	9.181,91
740	04/03/2019	963,12						
1157	01/04/2019	867,37						
1730	07/05/2019	701,51						
2405	04/06/2019	838,01						
2923	01/07/2019	937,99						
3624	01/08/2019	968,38						
4066	02/09/2019	630,24						
4360	01/10/2019	426,38						
4922	04/11/2019	634,11						
5219	29/11/2019	509,80						
5957	30/12/2019	985,49						
A transportar		9.181,91	A transportar		9.181,91		TOTAL	9.181,91

O Dirigente responsável pela área Administrativa e/ou Financeira

Assinatura Maria Lina Rogueiro

O Membro do executivo responsável pela área/ pelouro Financeiro

Assinatura

MAPA DE FUNDOS DE MANEIO

Designação da entidade	Município da Póvoa de Lanhoso
Gerência	2019

Titular do Fundo de Maneio	Maria José Martins Lourenço - Presidente da CPCJ Frederico Xavier Melo Costa Amaro - Presidente da CPCJ
Dotação orçamental	1.228,20€
Valor do Fundo	102,35 €
Data de constituição	15/01/2019

Ordem de Pagamento			Ordem de Pagamento			Ordem de Pagamento		
N.º	Data	Valor	N.º	Data	Valor	N.º	Data	Valor
386	06/02/2019	75,69		Transporte	226,90		Transporte	226,90
1155	02/04/2019	46,48						
1731	07/05/2019	45,89						
2922	01/07/2019	5,72						
5172	29/11/2019	39,50						
5954	30/12/2019	13,62						
A transportar		226,90	A transportar		226,90		**TOTAL**	**226,90**

O Dirigente responsável pela área Administrativa e/ou Financeira

Assinatura

O Membro do executivo responsável pela área/ pelouro Financeiro

Assinatura

MAPA DE FUNDOS DE MANEIO

Designação da entidade	Município da Póvoa de Lanhoso
Gerência	2019

Titular do Fundo de Maneio	Avelino Adriano Gaspar Silva - Presidente
Dotação orçamental	1.000€
Valor do Fundo	970,96€
Data de constituição	21/11/2019

Ordem de Pagamento			Ordem de Pagamento			Ordem de Pagamento		
N.º	Data	Valor	N.º	Data	Valor	N.º	Data	Valor
5247	29/11/2019	970,96		Transporte	970,96		Transporte	970,96
A transportar		970,96	A transportar		970,96		TOTAL	970,96

O Dirigente responsável pela área Administrativa e/ou Financeira

Assinatura Maria Manuela Lima Rodrigues

O Membro do executivo responsável pela área/ pelouro Financeiro

Assinatura

RELAÇÃO DOS FUNCIONÁRIOS QUE NA GERÊNCIA RECEBERAM PARTICIPAÇÃO EMOLUMENTAR E/OU CUSTAS DE EXECUÇÕES FISCAIS

Designação da entidade	Município da Póvoa de Lanhoso
Gerência	2019

Nome	Categoria	Diuturnidades na categoria em 31/10/89	Remuneração Base Auferida (1)	Emolumentos (2)	Custas de execuções Fiscais (3)	Subtotal (4)=(2)+(3)	Total (5)=(1)+(4)
Sónia Eduarda Rodrigues Sousa Dias	Técnica Superior	.....	21.712,64	.....	4.291,19	4.291,19	26.003,83
Alice Conceição Martins Lopes Queirós Pereira	Secretaria do GAP	.....	20.615,49	.....	4.291,14	4.291,14	24.906,63

O Dirigente responsável pela área Administrativa e/ou Financeira

Assinatura

O Membro do executivo responsável pela área/ pelouro Financeiro

Assinatura

RELAÇÃO DE TRABALHADORES EM SITUAÇÃO DE ACUMULAÇÃO DE FUNÇÕES

Designação da entidade	MUNICIPIO DA POVOA DE LANHOSO
Período da Gerência	Ano de 2019 (vigentes pelo mandato autárquico de 2017-2021)

MUNICÍPIO DA PÓVOA DE LANHOSO				CARGOS ACUMULADOS FUNÇÕES PÚBLICAS E/OU PRIVADAS		
Nome	**Cargo ou Função**	**Data do Provimento**	**Forma do Provimento**	**Cargo ou Função**	**Data do Despacho de Autorização**	**Regime de acumulação**
Albano Macedo Neves Fonseca	Técnico Superior	14-03-1991	Contrato trabalho funções públicas a tempo indeterminado	Peritagem Judicial e avaliação de prédios urbanos	19-11-2017	Privado
Luís José Lobato Azevedo Costa	Assistente Técnico	20-03-1992	Contrato trabalho funções públicas a tempo indeterminado	Topografia	19-11-2017	Privado
Manuel Joaquim Marques Costa	Técnico Superior	18-02-1981	Contrato trabalho funções públicas a tempo indeterminado	Consultor (Técnico de construção civil)	19-11-2017	Privado
Gabriel Eduardo Fernandes da Costa	Assistente Operacional	09-07-2018	Contrato trabalho funções públicas a tempo indeterminado	Transporte de madeiras/faturação	26-09-2018	Privado
Sílvia Fernandes Oliveira	Técnica Superior	09-07-2018	Contrato trabalho funções públicas a tempo indeterminado	Consultas de psicologia/ formação	27-09-2018	Privado
Tiago Amorim Lima Ribeiro	Assistente Técnico	01-04-2017	Contrato trabalho funções públicas a tempo indeterminado	Topografia	10-11-2017	Privado
José Eduardo de Oliveira Dias	Assistente Técnico	28-05-1993	Contrato trabalho funções públicas a tempo indeterminado	Seguros	13-11-2017	Privado
Rui Miguel Meira Braga	Técnico Superior	01-06-2007	Contrato trabalho funções públicas a tempo indeterminado	Técnico responsável pelo alvará da empresa	19-11-2017	Privado
André Filipe Rodrigues Cruz	Especialista Informática	01-08-2013	Contrato trabalho funções públicas a tempo indeterminado	Serviços Informática	19-11-2017	Privado
António da Cruz Alves	Especialista Informática	01-03-2004	Contrato trabalho funções públicas a tempo indeterminado	Informática	19-11-2017	Privado

MUNICÍPIO DA PÓVOA DE LANHOSO				CARGOS ACUMULADOS FUNÇÕES PÚBLICAS E/OU PRIVADAS		
Nome	**Cargo ou Função**	**Data do Provimento**	**Forma do Provimento**	**Cargo ou Função**	**Data do Despacho de Autorização**	**Regime de acumulação**
António José Teixeira de Campos	Técnico Superior	14-02-2014	Contrato trabalho funções públicas a tempo indeterminado	Ciências do Ambiente	19-11-2017	Privado
Carlos Alberto Lima Rodrigues	Técnico Superior	01-06-2017	Contrato trabalho funções públicas a tempo indeterminado	Fabricação de próteses dentárias	19-11-2017	Privado
Maira Ribeiro	Técnico Superior	01-04-2017	Contrato trabalho funções públicas a tempo indeterminado	Docência/ Formação e Artista	19-11-2017	Público/Privado
Marcos André Faria da Silva	Técnico Superior	06-04-2017	Contrato trabalho funções públicas a tempo indeterminado	Veterinário	19-11-2017	Privado
Maria da Glória Neves Lima Melo	Assistente Técnico	01-08-1997	Contrato trabalho funções públicas a tempo indeterminado	Serviços de contabilidade	19-11-2017	Privado
Raquel Maria Sousa da Silva	Técnica Superior	01-04-2017	Contrato trabalho funções públicas a tempo indeterminado	Psicóloga	19-11-2017	Privado
Sónia Eduarda Rodrigues Sousa Dias	Técnico Superior	15-01-2006	Contrato trabalho funções públicas a tempo indeterminado	Assessoria jurídica	20-12-2017	Privado
José Luis Amorim Fernandes	Técnico Superior	01-04-2017	Contrato trabalho funções públicas a tempo indeterminado	Coordenação de Segurança	28-12-2017	Privado
Eduardo Jorge Barbosa Barros	Técnico Superior	01-04-2017	Contrato trabalho funções públicas a tempo indeterminado	Projetos de engenharia civil/alvarás	11-03-2018	Privado
Hélder Manuel Lima Rodrigues	Técnico Superior	31-12-2012	Contrato trabalho funções públicas a tempo indeterminado	Técnico Oficial de Contas	13-03-2018	Privado
Carla Beatriz Vieira de Melo	Técnica Superior	09-07-2018	Contrato trabalho funções públicas a tempo indeterminado	Formação e consultoria	09-08-2018	Privado

MUNICÍPIO DA PÓVOA DE LANHOSO				CARGOS ACUMULADOS FUNÇÕES PÚBLICAS E/OU PRIVADAS		
Nome	**Cargo ou Função**	**Data do Provimento**	**Forma do Provimento**	**Cargo ou Função**	**Data do Despacho de Autorização**	**Regime de acumulação**
Nuno Castilho	Assistente Técnico	01-04-2017	Contrato trabalho funções públicas a tempo indeterminado	Turismo	13-05-2019	Privado

O Dirigente responsável pela área Administrativa e/ou Financeira

Assinatura

O Membro do executivo responsável pela área/ pelouro Financeiro

Assinatura

RELAÇAO NOMINAL DOS RESPONSÁVEIS

MUNICIPIO DA PÓVOA DE LANHOSO

1 de janeiro a 31 de dezembro de 2019

NOME	Situação no organismo	Período de Responsabilidade	Remuneração	Profissão	Morada
Avelino Adriano Gaspar da Silva	Presidente	01/01 a 31/12	56.950,88	Bancário	Rua Dr. Manuel Ferreira, nº 129 4830-542 Póvoa de Lanhoso
Manuel Jose Torcato Soares Baptista	Vereador	01/01 a 14/02	----	Empresário	Rua Dr. Albino Jose da Silva nº 22, 1º Esq. 4830-575 Póvoa de Lanhoso
João Pedro Rodrigues Barroso	Vereador	01/03 a 31/12	31.111,11	Estudante	Rua da Ponte, nº 108 4830-810 Vilela Póvoa de Lanhoso
Maria Gabriela da Cunha Baptista Rodrigues da Fonseca	Vereadora	01/01 a 24/11	35.286,83	Professora	Rua Dr. Francisco Sá Carneiro, n.º189, 4830 - 541 Póvoa de Lanhoso
André Miguel Lopes Rodrigues	Vereador	01/01 a 31/12	42.553,00	Engº Civil	Avenida das Penas, 115 4830-721 Sobradelo da Goma PVL
António Joaquim Barros da Silva	Vereador	01/01 a 31/12	-----	Reformado	Rua João Augusto Lopes Basto, nº 116 4830-545 PÓVOA DE LANHOSO
Frederico de Oliveira Castro	Vereador	01/01 a 31/12	----	Empresário	Rua Engº Albino Pinto da Silva, nº 12, 1º dtº 4630 - 565 Póvoa de Lanhoso
Maria de Fátima Duarte Vieira Moreira	Vereadora	01/01 a 31/12	----	Professora	Loteamento de Via Cova, nº.25 Lanhoso, 4830 -355 Póvoa de Lanhoso

NOME	Situação no organismo	Período de Responsabilidade	Remuneração	Profissão	Morada
Carla Sofia Vieira Carvalho	*Vereadora (regime de substituição)*	24 de setembro, 03 de outubro, 04 de novembro e 16 de dezembro (reuniões do Executivo)	----	Desempregada	Rua Santo Estêvão, 122 A 4830-300 GERAZ DO MINHO PVL
Sérgio Manuel Cardoso de Matos	*Vereador (regime de substituição)*	24 de janeiro, 07 de fevereiro, 30 de maio e 11 de julho (reuniões do Executivo)	----	Técnico de telecomunicações	Rua das Carvalhinhas, nº 210 4380-066 CLVOS PVL
Manuel José Costa de Carvalho e Sousa	*Vereador (regime de substituição)*	07 de fevereiro, 02 e 16 de maio, 27 de junho, 11 de julho e 03 de outubro (reuniões do Executivo)	----	Arquiteto Paisagista	Rua Maria da Fonte, nº 18, 3º andar 4830-548 PÓVOA DE LANHOSO

O Dirigente responsável pela área Administrativa e/ou Financeira

Assinatura

O Membro do executivo responsável pela área/ pelouro Financeiro

Assinatura

RELAÇÃO NOMINAL DOS RESPONSAVEIS

MUNICIPIO DA PÓVOA DE LANHOSO

1 de janeiro a 31 de dezembro de 2019

NOME	Situação no organismo	Período de Responsabilidade	Remuneração	Profissão	Morada
Carlos Fernando Teixeira Marques Marinho	Chefe Divisão (Chefia intermédia 2º grau)	01/01 a 31/12	42.150,86		Rua Veteranos de Guerra nº 304, 3º Dtºº Trás 4830- 571 Póvoa de Lanhoso
Estrela Adriana Dias de Sousa	Chefe Divisão (Chefia intermédia 2º grau)	01/01 a 31/12	38.791,08		Rua Venâncio 81 4830-324 *União de Freguesias Nogueiró Tenões BRG*
Hélder Manuel Lima Rodrigues	Chefe Divisão (Chefia intermédia 2º grau)	01/01 a 31/12	38.791,08		Avenida da República nº 130 4830-098 Campos PVL
Zita Gabriela Vieira da Fonseca Matos Gomes	Chefe Divisão (Chefia intermédia 2º grau)	01/01 a 31/12	38.791,08		Avenida de Oliveira, 579 4830-601 Oliveira PVL
Rui Miguel Meira Braga	Chefe Divisão (Chefia intermédia 2º grau)	01/01 a 31/12	33.572,99		Rua Teixeira de Queirós, 29 4710-043 Nogueira BRG
José Manuel Costa Silva	Técnico Superior (Aprovisionamento e contratação pública)	01/01 a 31/10	23.987,09		Urbanização 25 de Novembro,70, Lote C 2 4830-523 Póvoa de Lanhoso
Maria José Martins Lourenço	Chefe Divisão (Chefia intermédia 2º grau)	1/07 a 31/12	19.395,54		Rua do Polidesportivo, 311 4830-331 Lanhoso PVL

O Dirigente responsável pela área Administrativa e/ou Financeira

Assinatura

O Membro do executivo responsável pela área/ pelouro Financeiro

Assinatura

PÓVOA DE LANHOSO
Município

Declaração de compromissos plurianuais

O Presidente da Câmara Municipal da Póvoa de Lanhoso, para os efeitos previstos na alínea a) do n.º 1 do art.º 15 da Lei 22/2015, de 17 de março, declara que todos os compromissos plurianuais existentes a 31 de dezembro de 2019 se encontram devidamente registados na contabilidade não estando, por não ter sido oportunamente disponibilizada pela Direção Geral das Autarquias Locais (DGAL), registados na base de dados central de encargos plurianuais.

Câmara Municipal da Póvoa de Lanhoso, 31 de janeiro de 2020

O Presidente da Câmara,

PÓVOA DE LANHOSO
Município

Declaração de recebimentos e pagamentos em atraso

O Presidente da Câmara Municipal da Póvoa de Lanhoso, para os efeitos previstos na alínea b) do n.º 1 do art.º 15 da Lei 22/2015, de 17 de março, elenca todos os recebimentos e pagamentos em atraso a 31 de dezembro de 2019[1]:

Recebimentos:

Conta de Terceiros	Entidade	NIF	Data da Fatura ou doc. Eq.	Data de vencimento	Valor
21	IPUMI	507038746	04-09-2007	04-09-2007	2.381,06 €
21	IPUMI	507038746	31-12-2007	31-12-2007	1.641,25 €
21	IPUMI	507038746	23-05-2008	23-05-2008	3.955,32 €
21	IPUMI	507038746	31-12-2008	31-12-2008	8.429,07 €
21	IPUMI	507038746	21-08-2009	21-08-2009	7.567,75 €
21	IPUMI	507038746	31-12-2009	31-12-2009	5.473,85 €
21	IPUMI	507038746	30-06-2010	30-06-2010	6.759,90 €
21	IPUMI	507038746	30-09-2010	30-09-2010	3.468,12 €
21	IPUMI	507038746	16-12-2010	16-12-2010	3.471,12 €
21	IPUMI	507038746	01-04-2011	01-04-2011	3.512,13 €
21	IPUMI	507038746	12-07-2011	12-07-2011	3.512,13 €
21	IPUMI	507038746	30-09-2011	30-09-2011	3.512,13 €
21	IPUMI	507038746	24-11-2011	24-11-2011	3.539,85 €
21	IPUMI	507038746	22-06-2012	22-06-2012	7.057,56 €
21	IPUMI	507038746	31-12-2012	31-12-2012	7.057,56 €
21	Agregado				489.084,18 €
26	Agregado				905,23 €
				Total	**561.328,21 €**

Pagamentos:

Conta de Terceiros	Entidade	NIF	Data da Fatura ou doc. Eq.	Data de vencimento	Valor
				Total	**0,00 €**

Câmara Municipal da Póvoa de Lanhoso, 31 de janeiro de 2020

O Presidente da Câmara,

[1] A Autoridade Tributária não comunicou até à presente data os valores em atraso referentes a impostos diretos, pelo que esse montante encontra-se omisso.

PÓVOA
DE LANHOSO
Município

RELATÓRIO E PARECER DO AUDITOR EXTERNO

EXERCÍCIO DE 2019 - DRAFT

Em conformidade com a legislação em vigor e o mandato que nos foi conferido, vimos submeter à vossa apreciação o nosso parecer sobre as Contas individuais do **Município de Póvoa de Lanhoso** relativas ao período findo em 31 de Dezembro de 2019, sendo que as contas consolidadas serão oportunamente preparadas e colocadas à aprovação. Assim,

1. **Em termos de enquadramento, devemos referir que:**

   a) as contas sobre que nos pronunciamos são as contas individuais.

   b) ainda que sejam de referir as limitações que decorrem da certificação legal das contas nesta data emitida, o desenvolvimento dos nossos trabalhos contou com a colaboração, por parte do Município, dos intervenientes e responsáveis aos diversos níveis, que em geral se mostraram interessados em discutir e acolher criticamente sugestões de melhoria de procedimentos por nós apresentadas.

2. **No quadro das normas aplicáveis, considerando especialmente o disposto nos art.ºs 76.º e 77.º da Lei n.º 73/2013, de 3 de setembro, procedemos,**

   a) à verificação da regularidade dos livros, registos e respetivos suportes documentais;

   b) à verificação dos valores patrimoniais do Município;

   c) à análise dos procedimentos de controlo interno (contabilístico e administrativo) instituídos e à respetiva efetividade de aplicação;

   d) à análise das Demonstrações Financeiras, dos princípios contabilísticos subjacentes à sua elaboração, bem como do Relatório de Gestão;

   e) à análise dos mapas e do controlo da execução orçamental.

3. **Os procedimentos seguidos permitem-nos expressar que:**

   a) a Contabilidade, as Demonstrações Financeiras e o Relatório de Gestão satisfazem as disposições legais e refletem a atividade e a situação patrimonial e financeira do Município no exercício em causa, nos termos da opinião que nesta data manifestamos na certificação legal das contas, onde expressamos uma limitação de âmbito;

b) os mapas de execução orçamental, globalmente apuram taxas de execução para a receita de 95,0% e de 88,01 % para a despesa;

c) explicações mais detalhadas sobre a execução orçamental podem ser colhidas nos pontos "Análise Orçamental e Processo Orçamental" do Relatório de Gestão.

d) deverá prosseguir-se na melhoria dos procedimentos de controlo interno, aspetos que desenvolveremos em carta de recomendações a entregar à Câmara e que nos propomos continuar a acompanhar no desenvolvimento corrente dos trabalhos de auditoria.

4. **Tudo ponderado e como conclusão, somos de parecer que:**

a) O grau de execução orçamental corresponde, nas atuais condições, a um nível que consideramos muito razoável;

b) as contas anuais do Município e o respetivo relatório de gestão, que devem ser vistas à luz dos esclarecimentos que integram, especialmente no anexo às demonstrações financeiras e no próprio relatório, bem como da certificação legal das contas e das notas anteriores, merecem globalmente apreciação positiva;

e devemos salientar o espírito de colaboração com que pudemos contar por parte da Câmara Municipal e de todos os responsáveis aos diversos níveis, que agradecemos.

Braga, 06 de maio de 2020

António Fernandes, Marta Martins e Associados,
Sociedade de Revisores Oficiais de Contas, Lda. (n.º327)
Representada por:

António Manuel Pinheiro Fernandes
ROC n.º 993 | Registo na CMVM n.º 20160608

CERTIFICAÇÃO LEGAL DAS CONTAS - DRAFT

RELATÓRIO SOBRE A AUDITORIA DAS DEMONSTRAÇÕES FINANCEIRAS

Opinião com reserva

Auditámos as demonstrações financeiras anexas do Município da Póvoa de Lanhoso (a Entidade), que compreendem o balanço em 31 de dezembro de 2019 (que evidencia um total de 71.769.658 euros e um total de fundos próprios de 47.092.482 euros, incluindo um resultado líquido negativo de 243.014 euros), a demonstração de resultados e os mapas de execução orçamental (que evidenciam um total de 18.652.086 euros de despesa paga e um total de 20.152.044 euros de receita cobrada bruta) relativos ao ano findo naquela data, e o anexo às demonstrações financeiras que incluem um resumo das políticas contabilísticas significativas.

Em nossa opinião, exceto quanto aos possíveis efeitos da matéria referida na secção Bases para a opinião com reserva, as demonstrações financeiras anexas apresentam de forma verdadeira e apropriada, em todos os aspetos materiais, a posição financeira do Município da Póvoa de Lanhoso em 31 de dezembro de 2019 e o seu desempenho financeiro e a execução orçamental relativos ao ano findo naquela data de acordo com o POCAL.

Bases para a opinião com reserva

Tal como referido na nota introdutória e na nota 8.2.7 das Notas ao Balanço e à Demonstração dos Resultados, o Município mantem em curso a inventariação e a avaliação do respetivo património municipal, não se encontrando ainda relevado no ativo a totalidade do mesmo, tanto de domínio público como privado. Consequentemente não podemos aferir com segurança razoável qual o efeito nas contas de imobilizado, fundos próprios, amortizações acumuladas, amortizações do exercício e proveitos diferidos provenientes de subsídios afetos ao imobilizado. O Município ainda não dispõe da totalidade de cadastro e inventário para os bens contabilizados conforme disposto no plano oficial de contabilidade das autarquias locais e na portaria nº 671/2000 de 17/04.

A nossa auditoria foi efetuada de acordo com as Normas Internacionais de Auditoria (ISA) e demais normas e orientações técnicas e éticas da Ordem dos Revisores Oficiais de Contas. As nossas responsabilidades nos termos dessas normas estão descritas na secção "Responsabilidades do auditor pela auditoria das demonstrações financeiras" abaixo. Somos independentes da Entidade nos termos da lei e cumprimos os demais requisitos éticos nos termos do código de ética da Ordem dos Revisores Oficiais de Contas.

Estamos convictos que a prova de auditoria que obtivemos é suficiente e apropriada para proporcionar uma base para a nossa opinião com reservas.

Responsabilidades do órgão executivo pelas demonstrações financeiras

O órgão de gestão é responsável pela:

- preparação de demonstrações financeiras que apresentem de forma verdadeira e apropriada a posição financeira, o desempenho e a execução orçamental da Entidade, de acordo com o POCAL;

- elaboração do relatório de gestão nos termos legais e regulamentares aplicáveis;

- criação e manutenção de um sistema de controlo interno apropriado para permitir a preparação de demonstrações financeiras isentas de distorção material devida a fraude ou erro;

- adoção de políticas e critérios contabilísticos adequados nas circunstâncias;

- a avaliação da capacidade da Entidade de se manter em continuidade, divulgando, quando aplicável, as matérias que possam suscitar dúvidas significativas sobre a continuidade das atividades.

Responsabilidades do auditor pela auditoria das demostrações financeiras

A nossa responsabilidade consiste em obter segurança razoável sobre se as demonstrações financeiras estão isentas de distorções materiais devido a fraude ou erro, e emitir um relatório onde conste a nossa opinião. Segurança razoável é um nível elevado de segurança mas não é uma garantia de que uma auditoria executada de acordo com as ISA detetará sempre uma distorção material quando exista. As distorções podem ter origem em fraude ou erro e são consideradas materiais se, isoladas ou conjuntamente, se possa razoavelmente esperar que influenciem decisões económicas dos utilizadores tomadas com base nessas demonstrações financeiras.

Como parte de uma auditoria de acordo com as ISA, fazemos julgamentos profissionais e mantemos ceticismo profissional durante a auditoria e também:

- Identificamos e avaliamos os riscos de distorção material das demonstrações financeiras, devido a fraude ou a erro, concebemos e executamos procedimentos de auditoria que respondam a esses riscos, e obtemos prova de auditoria que seja suficiente e apropriada para proporcionar uma base para a nossa opinião. O risco de não detetar uma distorção material devido a fraude é maior do que o risco de não detetar uma distorção material devido a erro, dado que a fraude pode envolver conluio, falsificação, omissões intencionais, falsas declarações ou sobreposição ao controlo interno;

- Obtemos uma compreensão do controlo interno relevante para a auditoria com o objetivo de conceber procedimentos de auditoria que sejam apropriados nas circunstâncias, mas não para expressar uma opinião sobre a eficácia do controlo interno da Entidade;

- Avaliamos a adequação das políticas contabilísticas usadas e a razoabilidade das estimativas contabilísticas e respetivas divulgações feitas pelo órgão de gestão;

- Concluímos sobre a apropriação do uso, pelo órgão de gestão, do pressuposto da continuidade e, com base na prova de auditoria obtida, se existe qualquer incerteza material relacionada com acontecimentos ou condições que possam suscitar dúvidas significativas sobre a capacidade da Entidade para dar continuidade às suas atividades. Se concluirmos que existe uma incerteza material, devemos chamar a atenção no nosso relatório para as divulgações relacionadas incluídas nas demonstrações financeiras ou, caso essas divulgações não sejam adequadas, modificar a nossa opinião. As nossas conclusões são baseadas na prova de auditoria obtida até à data do nosso relatório. Porém, acontecimentos ou condições futuras podem levar a que a Entidade descontinue as suas atividades;

- Avaliamos a apresentação, estrutura e conteúdo global das demonstrações financeiras, incluindo as divulgações, e se essas demonstrações financeiras representam as transações e acontecimentos subjacentes de forma a atingir uma apresentação apropriada;

- Comunicamos com os encarregados da governação, entre outros assuntos, o âmbito e o calendário planeado da auditoria, e as conclusões significativas da auditoria incluindo qualquer
deficiência significativa de controlo interno identificado durante a auditoria.

A nossa responsabilidade inclui ainda a verificação da concordância da informação constante do relatório de gestão com as demonstrações financeiras.

RELATÓRIO SOBRE OUTROS REQUISITOS LEGAIS E REGULAMENTARES

Sobre o relatório de gestão
Em nossa opinião, o relatório de gestão foi preparado de acordo com os requisitos legais e regulamentares aplicáveis em vigor e a informação nele constante é coerente com as demonstrações financeiras auditadas, não tendo sido identificadas incorreções materiais.

Braga, 06 de maio de 2020

António Fernandes, Marta Martins e Associados,
Sociedade de Revisores Oficiais de Contas, Lda
Representada por:

António Manuel Pinheiro Fernandes
ROC n.º 993 | Registo na CMVM n.º 20160608

EPAVE

ESCOLA PROFISSIONAL DO ALTO AVE, E.M.

RELATÓRIO DE GESTÃO

2019



Av. dos Bombeiros Voluntários - 4830-514 Póvoa de Lanhoso - Tel. 253634811 | Fax.253634812 - www.epave.pt - comunicacao@epave.pt

Índice

Introdução 4
Relatório de Gestão 6
Gastos do Exercício 7
Rendimentos 7
Evolução Previsível da Sociedade 11
Factos relevantes ocorridos após o termo do exercício 11
Objetivos e políticas da escola em matéria de gestão do risco financeiro 12
Plano de Atividades e Orçamento 2019 12
Proposta de aplicação de resultados 12
Demonstrações financeiras 14
Demonstração dos resultados 15
Balanço 16
Demonstração das alterações no Património Líquido 17
Demonstração dos Fluxos de Caixa 18

Índice de Notas:

1 – IDENTIFICAÇÃO DA ENTIDADE, PERÍODO DE RELATO E REFERENCIAL CONTABILISTICO 20
2 - PRINCIPAIS POLÍTICAS CONTABILÍSTICAS, ALTERAÇÕES NAS ESTIMATIVAS CONTABILISTICAS E ERROS 20
2.2.2. Ativos Intangíveis 21
2.2.3. Locações 22
2.2.4. Imparidade de ativos fixos tangíveis e intangíveis 22
2.2.5. Ativos e passivos financeiros 23
2.2.6. Imparidade de ativos financeiros 23
2.2.7. Desreconhecimento de ativos e passivos financeiros 23
2.2.8. Rendimentos de Transações sem contraprestação 24
2.2.10 Juízos de valor críticos e principais fontes de incerteza associadas a estimativas 24
2.2.11. Imposto sobre o rendimento 25
2.2.12. Provisões 25
2.2.13. Encargos financeiros com empréstimos obtidos 26
2.2.14. Especialização de exercícios 26
2.2.15. Acontecimentos subsequentes 26
3 - ATIVOS INTANGÍVEIS 26
4 – ACORDOS DE CONCESSÃO DE SERVIÇOS: CONCEDENTE 28
5 - ATIVOS FIXOS TANGÍVEIS 28
6 - LOCAÇÕES 29
7 – CUSTO DE EMPRESTIMOS OBTIDOS 31
8 – PROPRIEDADES DE INVESTIMENTO 31
9 – IMPARIDADES DE ATIVOS 31
10 – INVENTÁRIOS 32
11 – AGRICULTURA 32
12 – CONTRATOS DE CONSTRUÇÃO 32
13 – RENDIMENTOS DE TRANSAÇÕES COM CONTRAPRESTAÇÃO 32
14 – RENDIMENTOS DE TRANSAÇÕES SEM CONTRAPRESTAÇÃO 32
15 – PROVISÕES, PASSIVOS CONTINGENTES E ATIVOS CONTINGENTES 33
16 – EFEITOS DE ALTERAÇÕES EM TAXAS DE CÂMBIO 33
17 – ACONTECIMENTOS APÓS A DATA DE RELATO 34
18 – INSTRUMENTOS FINANCEIROS 34
19 – BENEFÍCIOS DOS EMPREGADOS 38
20 – DIVULGAÇÕES DE PARTES RELACIONADAS DIVULGAÇÃO DE CONTROLO 39
21 – RELATO POR SEGMENTOS 40
22 – INTERESSES EM OUTRAS ENTIDADES 40
Encerramento Orçamental 2019 41
Parecer do Fiscal Único 47
Certificação Legal das Contas 48

Órgãos Sociais

Conselho de Administração

Presidente
Bruno Alberto Vieira Fernandes

Vogais
Maria Gabriela Cunha Baptista Rodrigues Fonseca

José Manuel Costa da Silva

Fiscal Único
Alberto Manuel Alves da Silva Martins, R.O.C.

INTRODUÇÃO

Os documentos de gestão e suporte financeiro que submetemos para aprovação da Assembleia Geral refletem, com fiabilidade, a atividade da Escola, cumprindo os objetivos definidos pela entidade proprietária e a missão a que se propõe diariamente a EPAVE.

Enquanto estabelecimento de ensino profissional, a EPAVE pretende disponibilizar uma oferta formativa de qualidade que vá ao encontro das necessidades do tecido empresarial do concelho e da região.

O relatório de gestão espelha uma execução considerável das atividades e do orçamento previsto, evidenciando contas certas, com rigor, apesar das dificuldades inerentes a esta atividade e, acima de tudo à problemática da alteração no financiamento, respeitante à Comparticipação Pública Nacional.

Destacar que ao longo deste ano foi possível encontrar uma solução que mitigue a subtração no orçamento de um valor muito importante para garantir os níveis de qualidade no que aos equipamentos e instalações diz respeito. Apesar do processo ainda não estar concluído, em sede de Tribunal de Contas, o Contrato-Programa assumido pela autarquia permitirá à EPAVE efetuar investimentos fundamentais que suspendeu nos últimos anos.

Este foi também um ano de valorização da melhoria contínua. A escola assumiu como prioridade a certificação da sua formação profissional em linha com as orientações do EQAVET, estando na fase final de preparação da auditoria externa que garantirá, cremos, o desejado Selo de Qualidade.

Este processo alavancou um conjunto de decisões ao nível da melhoria dos processos e da gestão. A escola investiu na aquisição de uma plataforma de gestão escolar que veio permitir uma completa informatização do modelo de organização, com claras vantagens para alunos e professores, sendo uma ferramenta fundamental para uma administração moderna e eficaz.

Investimento que veio a tomar-se ainda mais vital no atual enquadramento do ensino à distância.

A contratação de um serviço de psicologia para apoio aos alunos e, em especial, na monitorização dos casos mais sensíveis, veio reforçar a componente pedagógica e assessorar os diretores de turma nas problemáticas com que se deparam diariamente.

Ao nível das instalações, destacamos a decisão da autarquia em requalificar o edifício sede da EPAVE que apresenta manifestas fragilidades na sua estrutura e revestimento. Com este investimento, ao que acresce a manutenção geral que está a ser efetuada nos últimos meses, a escola verá melhoradas significativamente as suas instalações.

Ao longo do ano de 2019, foram reforçados os laços com os nossos parceiros que acolhem os alunos estagiários. Esta é uma componente fundamental para o ensino profissional, pelo que dedicamos uma atenção especial às empresas e às instituições locais com as quais mantemos excelentes relações.

Numa análise longitudinal, observamos que no período entre 1995 e 2019, a Taxa Média de Empregabilidade situa-se nos 74%. Em relação ao triénio "2016-2019", a Taxa de Empregabilidade situa-se nos 75%, dos quais 7,5% dos alunos prosseguiram estudos no Ensino Superior.

A EPAVE continua a sua Missão e Visão SER uma escola de referência no Vale do Ave, pela qualidade da formação profissional ministrada e pela promoção de princípios e valores nos jovens que se empenham em abraçar a vertente profissionalizante no seu percurso formativo e FORMAR jovens, proporcionando-lhes uma formação qualificante que lhes permite integrar no mundo do trabalho com sucesso, capazes de contribuir para o desenvolvimento da sociedade, respetivamente.

Uma nota final para destacar o esforço permanente dos colaboradores da EPAVE em cumprir a sua missão.
O desafio de abrir um novo curso de Educação e Formação, as alterações introduzidas pelo processo de certificação e as decisões tomadas ao nível da organização acrescentaram níveis suplementares ao trabalho já realizado.
Mas só assim, poderemos continuar a defender o ensino profissional de qualidade na Póvoa de Lanhoso, contribuindo também para o desenvolvimento social do concelho.

O Conselho de Administração

RELATÓRIO DE GESTÃO

AO SÓCIO,

No cumprimento das obrigações legais e estatutárias, vimos submeter à apreciação de V. Exas o presente relatório de gestão do exercício findo em 31/12/2019.

A EVOLUÇÃO DA GESTÃO DA ATIVIDADE, DESIGNADAMENTE NO QUE RESPEITA A CONDIÇÕES DO MERCADO, INVESTIMENTOS, GASTOS, RENDIMENTOS E ATIVIDADES DE INVESTIGAÇÃO E DESENVOLVIMENTO.

No ano letivo 2019-2020, foram aprovadas três novas turmas para os Cursos Técnicos Profissionais e um Curso de Educação e Formação de Jovens. As várias áreas de formação e saídas profissionais propostas pela escola foram escolhidas de acordo com o levantamento de necessidades de formação, identificadas pela DGEstE, Direção Geral dos Estabelecimentos Escolares, em articulação com a CIM do Ave, Comunidade Intermunicipal do Ave. Constatou-se a procura por parte dos jovens para determinadas áreas destas tipologias de formação, com o objetivo claro de obterem qualificações que lhes permitam, no futuro, um ingresso mais fácil no mercado de trabalho. O conhecimento da qualidade da formação ministrada aos jovens e o enquadramento com a necessidade de técnicos qualificados, capazes de contribuir para o desenvolvimento da economia nacional, aliada ao consequente aumento da empregabilidade, esteve na origem do acréscimo da procura da EPAVE - Escola Profissional do Alto Ave, E.M. por jovens oriundos de vários concelhos do distrito onde nos inserimos.

No exercício económico de 2019, o capital social cifra-se nos 20.000,00€ (vinte mil euros), detido a 100% pelo Município da Póvoa de Lanhoso. O valor inscrito na conta de reservas legais obrigatórias – 10.933,65€ (dez mil novecentos e trinta e três euros e sessenta e cinco cêntimos), manteve-se igual ao exercício anterior.

No capitulo dos Meios Financeiros Líquidos, a Escola Profissional do Alto Ave, E.M. apresenta um saldo bancário de caixa de 3.370,17€.

Para além das contas de Depósitos à Ordem, a EPAVE dispõe de uma Conta Caucionada com um "plafond" de 200.000,00€ (duzentos mil euros). No final do ano de 2019, a conta estava totalmente não utilizada.

Em consequência, a rubrica de Gastos e Perdas de Financiamento apresenta um saldo de 2.440,09€, registando um decréscimo face ao ano de 2018, cujo valor foi de 3.424,19€.

As contas a pagar a Fornecedores e Estado e Outros Entes Públicos totalizam um saldo conjunto de 229.779,86€, do qual 200.092,54€ respeita a dívidas ao Município da Póvoa de Lanhoso, essencialmente relacionadas com as rendas cujo prazo de pagamento é superior a 60 dias.

Gastos do exercício:

No capítulo de gastos do exercício referimos:

- Fornecimentos e Serviços Externos no montante de 348.786,99 € (2018 - 283.149,15 €) onde se destacam as verbas destinadas a honorários – pagamento a colaboradores em regime de prestação de serviços (125.755,73€; 2018 - 100.259,11 €), e a verba referente a Rendas e Alugueres, devido ao contrato de arrendamento com o Município da Póvoa de Lanhoso, que passou a estabelecer um valor anual de 120.000 € (2018 - 80.000 €).
- Gastos com o Pessoal no montante de 505.110,62€, verificando-se um aumento de 16.591,74€ comparativamente com o ano de 2018, cujo valor ascendeu a 488.518,88€. Este aumento é essencialmente justificado com a contratação de duas professoras no início de 2019, com Contrato de Trabalho a tempo parcial.

Recursos Humanos	Saldo Inicial 2019	Saídas	Entradas	Saldo Final 2019
Funcionários	26	1	3	28

Recursos Humanos	Saldo Inicial 2018	Saídas	Entradas	Saldo Final 2018
Funcionários	26	0	0	26

- Outros Gastos e Perdas – Subsídios a Formandos, valores de subsídios de alojamento, alimentação e transporte representam um encargo de 254.295,30€. Em 2018, o valor foi de 299.635,79€.
- Gastos de Depreciação e Amortização, no exercício de 2019, foram imputados 45.937,91€ (2018 - 47.133,06€) de gastos com amortizações. Com o reconhecimento do rendimento resultante de subsídios ao investimento apenas é suportado pela escola um gasto líquido de 8.332,76€. No ano de 2018, o valor era de 9.527,86€.

Rendimentos:

Os rendimentos da EPAVE são, na totalidade, assegurados pelo financiamento do POCH/Ministério da Educação/ Município da Póvoa de Lanhoso. Estes destinam-se a cobrir os gastos de funcionamento e gestão da escola, verificando-se um rendimento de 1.141.138,97€. Em 2018, registou-se o valor de 1.154.805,86 €, verificando-se uma diminuição dos financiamentos atribuídos, em face do número de alunos por turma, uma vez que foi permitida a abertura de turmas abaixo do número mínimo, uma vez que somos território de baixa densidade.

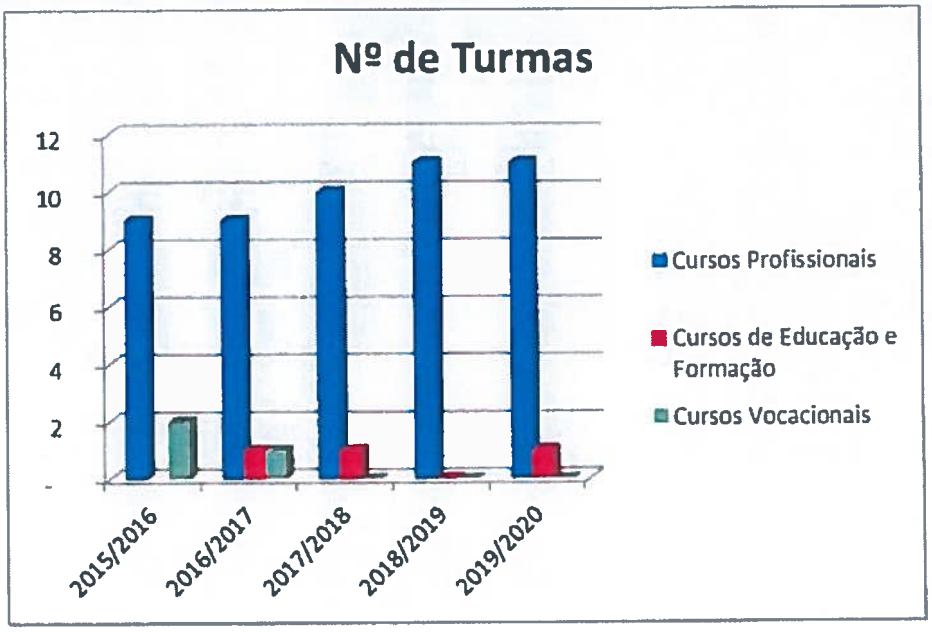

O gráfico acima demonstra a oscilação do número de turmas que têm sido aprovadas pelo Ministério da Educação para a EPAVE, permitindo visualizar o crescimento a partir do ano letivo de 2016-2017, atingindo agora uma estrutura com um total de 12 turmas em funcionamento.

No capítulo dos outros rendimentos do exercício referimos:

- Outros Rendimentos e Ganhos, com um saldo de 52.406,85€ (2018 - 53.183,70€), refletem o reconhecimento de rendimentos destinados à compensação de gastos com amortizações de ativos, cuja aquisição foi alvo de subsídios ao investimento. Os rendimentos de atividades conexas à formação, nomeadamente os relacionados com o bar, com os serviços mínimos e serviços de apoio a formandos, ascendem em 2019 ao montante de 14.486,18€. Em 2018, este montante ascendeu a 14.897,51€.

NO ANO DE 2019, PODEREMOS DESTACAR, AO NÍVEL DO DESENVOLVIMENTO DAS AÇÕES, OS SEGUINTES DADOS:

- **Funcionamento e gestão das ações no âmbito da Medida 1.6 Cursos Profissional - POCH:**

Quanto ao funcionamento e gestão das ações no âmbito da Medida 1.6 - Cursos Técnico Profissionais- tem-se verificado uma procura dos cursos profissionais da área técnica de mecatrónica automóvel. Neste sentido, foi ajustada a oferta formativa nesta área para o ano letivo de 2019-2020.

Todas as ações propostas para esta Medida do POCH - Programa Operacional do Capital Humano - estão sujeitas ao modelo de gestão baseado no método de custos unitários (forfetário). Assim, obedece-se a uma gestão mais rigorosa, pela aplicação de valores fixos, condicionando no entanto o orçamento, na medida em que dificulta a correção de gastos pontuais. Isto obriga à execução de um Plano de Atividades mais rigoroso.

- **Plano Anual de Atividades**

O Plano Anual de Atividades projetado para o ano letivo 2018/2019 foi realizado na sua generalidade, destacando-se algumas atividades:

- Participação e organização de Atividades no Domínio da Estratégia Nacional de Educação para a Cidadania, destacando-se atividades desenvolvidas pelo Município da Póvoa de Lanhoso, IPSS's concelhias, Centros de Convívio, Universidade Sénior entre outras instituições locais e regionais. Salientam-se atividades como a Semana da Igualdade, Semana da Educação, Dinâmicas educativas para a Promoção da Interculturalidade, Ações Informativas e Educativas sobre educação sexual, educação ambiental, Empreendedorismo, entre outras.
- Celebração de Dias Temáticos de carácter social e cultural a título de exemplo Dia do Ensino Profissional, Dia Internacional do Homem – Testemunho e Marcha contra a violência, S. Martinho, Natal, S. Valentim, Dia da Terra, entre outros;
- Visitas de Estudo a Feiras, Mostras Educativas e Espaços Culturais;
- Participação em Atividades Laboratoriais;
- Realização de Palestra e Workshops em diferentes temáticas, direcionadas para as saídas profissionais dos cursos ministrados;
- Participação em Congressos Nacionais e Internacionais;
- Participação nas Olimpíadas de Marketing e Publicidade;
- Realização da Semana Aberta;
- Organização de Atividades Desportivas, como torneios em deportos coletivos, como voleibol, futebol, andebol
- Organização da Festa de encerramento do ano letivo;
- Realização Passeio de Lazer e realização de atividades Radicais / Aquáticas
- Apresentação pública de PAP's

Nos eventos realizados no Plano Anual de Atividades, é importante destacar o elevado número de participantes, o envolvimento da comunidade escolar e local, a ampla divulgação nos órgãos de comunicação social – imprensa regional e local – e, sobretudo, o cumprimento dos objetivos delineados, cumprindo o Projeto Educativo (P.E.) da EPAVE, bem como a promoção das atividades que vão ao encontro dos objetivos do P.E. e do Perfil dos Alunos à Saída da Escolaridade Obrigatória.

- **Programas Comunitários**

No âmbito dos Programas Comunitários, consolidamos e ampliamos as parcerias nacionais e internacionais, ao nível da mobilidade de alunos, com destaque para o Programa ERASMUS+. Este programa proporcionou aos nossos formandos, dos diversos Cursos, um estágio em contexto de trabalho real em diversas cidades europeias. Permitiu ainda a mobilidade do *staff* em diversas empresas de Espanha, Itália, Reino Unido e Alemanha ao longo do período do projeto 2017/2019. Em 2019, realizaram-se também mobilidades para Alemanha, Espanha e Reino Unido.

Estes intercâmbios constituem uma forte aposta da Escola Profissional na valorização do percurso profissional e cultural dos seus alunos e do staff, permitindo-lhes a melhoria de competências profissionais, culturais e linguísticas. Indubitavelmente, o Programa ERAMUS+ contribuiu para uma maior empregabilidade e melhor perspetiva de carreira e maior facilidade de integração no mercado de trabalho.

Desta forma, a implementação deste projeto prevê gastos de viagem, subsistência e alojamento, suportados pelo financiamento específico para este projeto, havendo ainda uma pequena verba para custos de funcionamento e gestão.

- **Responsabilidade Social da EPAVE**

À semelhança de anos anteriores a EPAVE, no âmbito da responsabilidade social, continua a desenvolver, um conjunto de atividades, de acordo com o perfil profissional, que vão ao encontro da comunidade local. A EPAVE tem estabelecidas importantes parcerias com instituições concelhias, no âmbito dos seus Planos de Ação Social, que permitem Encontros Intergeracionais, a abertura da oficina pedagógica de Cabeleireiro a IPSS's da Póvoa de Lanhoso e Centros de Convívio, a Partilha de Experiências, entre outras.

O Serviço de Inserção Profissional do Alto Ave – SIPRAVE presta também um serviço social, na medida em que permite o acesso à lista de Ofertas de Emprego, na dinamização do Grupo EPAVE Emprego nas redes sociais, onde são colocadas as ofertas de Emprego das diferentes áreas profissionais, acessível aos atuais e ex-alunos da EPAVE. Mais, este gabinete apoia a elaboração de Curriculum Vitae, Entrevista de Emprego, acesso ao Ingresso no Ensino Superior, divulgando os Cursos, bem como no apoio à candidatura, entre outros serviços.

Evolução Previsivel da Sociedade

As candidaturas com financiamento aprovado no presente Quadro Comunitário de apoio PORTUGAL2020 pelo POCH – Programa Operacional do Capital Humano apresentam os seguintes montantes:

Nº Projetos	Ano letivos Candidatura	Cursos	Nivel	Valor Aprovado Candidatura	valor Aprovado Candidatura (85% FSE)	valor Aprovado Candidatura (15% CPN)
POCH-01-5266-FSE-000289	2015-2016	Cursos Vocacionais	II	108 520,45	92 242,38	16 278,07
POCH-01-5266-FSE-000715	2016-2017	Cursos Vocacionais	II	72 549,96	61 667,47	10 882,49
POCH-01-5266-FSE-000813	2016-2018	Cursos Educação e Formação de Jovens	II	116 954,95	99 411,71	17 543,24
POCH-01-5571-FSE-001023	2016-2019	Cursos Profissionais	IV	2 103 220,82	1 787 737,70	315 483,12
POCH-01-5571-FSE-001573	2017-2020	Cursos Profissionais	IV	1 462 109,96	1 242 793,47	219 316,49
POCH-01-5571-FSE-002010	2018-2020	Cursos Profissionais	IV	900 144,20	765 122,57	135 021,63
POCH-04-5267-FSE-000171	2019-2020	Projeto Certificação EQAVET		20 715,00	17 607,75	3 107,25
POCH-01-5571-FSE-002548	2019-2020	Cursos Profissionais	IV	373 657,94	317 609,25	56 048,69
POCH-01-5571-FSE-001446	2019-2021	CEF - Cursos de Educação e Formação de Jovens	II	138 840,41	118 014,35	20 826,06
Totais				5 296 713,69	4 502 206,84	794 507,05

Estes elementos permitem-nos encarar com satisfação a prossecução do nosso objetivo de contribuir para uma melhor formação profissional.

Factos relevantes ocorridos após o termo do exercício.

Após 31 de Dezembro de 2019 e até à presente data não foi registada a ocorrência de factos que possam afetar direta ou indiretamente as condições de equilíbrio económico e financeiro da empresa, ou que afetem de forma materialmente relevante as demonstrações financeiras e os resultados apresentados. Todavia, merece especial atenção e divulgação o facto relacionado com a Pandemia COVID-19, descrito no parágrafo seguinte.

No momento da emissão deste relatório, o mundo vive uma situação de Pandemia, que levou a um estado de emergência decretado pelo Estado português. Este estado de emergência levou ao enceramento de escolas desde o dia 13 de março de 2020, situação que acarretou para as escolas uma necessidade de reinventar novos métodos de ensino desafiantes para todos os intervenientes. Apesar destes constrangimentos, a EPAVE tem conseguido ministrar a formação, por diversos meios tecnológicos através de plataformas informáticas. Nas situações de carência económica dos alunos, a EPAVE disponibilizou meios tecnológicos, como computadores portáteis e hotspots. A EPAVE, no momento, está a rentabilizar a plataforma de Gestão Escolar, de modo a integrar o TEAMS, para uma maior fiabilidade e segurança na interação com os alunos. Acrescente-se ainda que entidade financiadora disponibilizou no seu site diretrizes no sentido de orientar as escolas no ensino à distância, tendo as mesmas que recolher evidências da formação ministrada à distância. Todavia, não é expectável qualquer impacto material na atividade desenvolvida e no financiamento da mesma.

OBJETIVOS E POLÍTICAS DA ESCOLA EM MATÉRIA DE GESTÃO DOS RISCOS FINANCEIROS

- **Risco Financeiro**

A EPAVE, à semelhança de todas as outras escolas profissionais, está exposta a uma variedade de riscos financeiros, merecendo especial enfoque, os riscos de taxa de juro, de liquidez e de crédito.

Este conjunto de riscos financeiros resulta do desenrolar da sua atividade e induzem incertezas quanto à sua capacidade de geração de fluxos de caixa e de retornos, nomeadamente dos seus capitais próprios.

A política de gestão dos riscos financeiros procura minimizar impactos e efeitos adversos decorrentes da incerteza característica dos mercados e das políticas. Esta incerteza, que se reflete em diversas vertentes, exige especial atenção, medidas concretas e efetivas de gestão do seu risco financeiro.

Os diversos tipos de risco financeiro estão inter-relacionados e as diversas medidas de gestão, ainda que específicas a cada um deles, encontram-se em larga medida ligadas, e essa interligação contribui para a prossecução do mesmo objetivo comum, isto é, a diminuição da volatilidade dos fluxos de caixa e das rentabilidades esperadas.

- **Risco de Taxa de Juro**

A política de gestão de risco de taxa de juro tem por objetivo a otimização do custo da dívida e a obtenção de um reduzido nível de volatilidade nos encargos financeiros, ou seja, controlar e mitigar o risco de se incorrerem em perdas, resultantes de variações das taxas de juro a que se encontra indexada a dívida financeira da instituição denominada em euros.

- **Risco de liquidez**

O objetivo da gestão de risco de liquidez é garantir que, em todos os momentos, as instituições tenham a capacidade financeira, para cumprir os seus compromissos pecuniários nas datas em que estes são exigíveis, bem como, para exercer a sua atividade corrente e prosseguir os seus planos estratégicos.

A obtenção de elevados níveis de flexibilidade financeira, fundamental para a gestão deste risco, tem vindo a ser prosseguida pelo recurso às seguintes medidas de gestão:

- Estabelecimento de relações de parceria com as entidades financiadoras, assegurando o seu apoio financeiro à escola numa ótica de longo prazo, nas melhores e/ou nas mais desfavoráveis conjunturas, que ciclicamente afetam todos as atividades;
- Financiamento dos investimentos a Médio Longo Prazo (MLP), adequando as maturidades da dívida e o plano de pagamento das responsabilidades resultantes do financiamento, à capacidade de geração de fluxos de caixa;
- Escalonamento do vencimento da dívida financeira ao longo do tempo, procurando estender a maturidade média da dívida para a tornar mais coincidente com o grau de permanência de alguns ativos de longo prazo detidos;
- Procura de diversificação das fontes e instrumentos de financiamento.

Plano de Atividades e Orçamento 2019

O Plano de Atividades e Orçamento de 2019, apresentava um montante de receita total de 2.293.831,64€ e um montante de despesa total de 2.534.603,89€.

Relativamente à execução da receita efetiva, esta ascendeu a 972.234,39€, o equivalente a uma execução de 68%. A despesa efetiva foi realizada no montante de 1.002.579,65€ evidenciando uma percentagem de execução de 65%.

O reduzido grau de execução deve-se essencialmente à receita não recebida associada à parte do financiamento que deve ser garantido pela entidade pública participante (Município da Póvoa de Lanhoso), cuja transferência depende de visto do Tribunal de Contas, processo que à data deste relatório ainda se encontra em análise por parte daquela Instituição. A não transferência dos valores por parte do Município implicou a não execução da despesa prevista, com impacto no reduzido grau de execução da mesma.

	Aprovação com Alterações Orçamentais (1)	Recebimentos / Pagamentos (3)	% de execução receb /Pag (3)/ (2)
Receita efetiva	1 427 495,81	972 234,39	68%
Receita não efetiva	866 335,83	62 764,27	7%
Receita Total	**2 293 831,64**	**1 034 998,66**	45%
Despesa efetiva	- 1 548 082,48	- 1 002 579,65	65%
Despesa não efetiva	- 986 521,41	- 64 564,27	7%
Despesa Total	**- 2 534 603,89**	**- 1 067 143,92**	42%

De referir que nos termos do previsto na Norma de Contabilidade Pública N.º 26, a receita e a despesa não efetiva correspondem, respetivamente, às quantias recebidas de ativos e passivos financeiros, e às quantias pagas de ativos e passivos financeiros. O orçamento inicial previa a utilização no exercício dos créditos negociados com a banca, sob a forma de conta caucionada, facto que não aconteceu, traduzindo-se desta forma numa execução de receitas e despesas não efetivas bastante reduzida.

Proposta de aplicação de resultados

Propõe-se ao sócio que o resultado líquido positivo de 27.585,68€, seja transferido para a rubrica de resultados transitados de forma a permitir o autofinanciamento.

Póvoa de Lanhoso, 30 de Abril de 2020

O CONSELHO DE ADMINISTRAÇÃO

Bruno Alberto Vieira Fernandes (Presidente)

Maria Gabriela Cunha Baptista Rodrigues da Fonseca (Vogal)

José Manuel Costa da Silva (Vogal)

Demonstrações Financeiras

Demonstração dos Resultados

(Montantes expressos em euros)

RENDIMENTOS E GASTOS	Notas	2019	2018
Transferências Correntes e Subsídios à exploração obtidos	14	1 141 138,97	1 154 805,86
Fornecimentos e serviços externos		- 348 786,99	- 283 149,15
Gastos com o pessoal	19	- 505 110,62	- 488 518,88
Aumento/Redução do Justo Valor		27,83	- 4,98
Outros rendimentos e ganhos	18	52 406,85	53 183,70
Outros gastos e perdas	18	- 256 379,46	- 301 093,83
Resultado antes de depreciações, gastos de financiamento e impostos		83 296,58	135 222,72
Gastos / reversões de depreciação e de amortização	3/5	- 45 937,91	- 47 133,06
Resultado operacional (antes de gastos de financiamento e impostos)		37 358,67	88 089,66
Juros e gastos similares suportados	7	- 2 440,09	- 3 424,19
Resultado antes de impostos		34 918,58	84 665,47
Imposto sobre o rendimento	18	- 7 332,90	- 17 779,75
Resultado líquido do período		27 585,68	66 885,72

O anexo faz parte integrante da demonstração dos resultados por naturezas do exercício findo em 31 de Dezembro de 2019.

O Contabilista Certificado

Valdemar Jorge Azevedo Veloso

O Conselho de Administração

Bruno Alberto Vieira Fernandes

Maria Gabriela Cunha Baptista Rodrigues Fonseca

José Manuel Costa da Silva

Póvoa de Lanhoso, 30 de Abril de 2020

Balanço:

(Montantes expressos em euros)

ATIVO	Notas	31 Dezembro 2019	31 Dezembro 2018
ATIVO NÃO CORRENTE:			
Ativos fixos tangiveis	5	496 921,01	521 369,59
Ativos intangiveis	3	5 859,58	5 339,93
Outros Investimentos Financeiros		3 044,03	1 744,50
Total do ativo não corrente		**505 824,62**	**528 454,02**
ATIVO CORRENTE:			
Devedores por Transferencia e Subsidios(POCH+CPN)	14	491 408,91	360 928,08
Estado e outros entes públicos	18	9 559,87	59,36
Outras contas a receber	14	352 899,05	304 412,12
Diferimentos (Gastos a reconhecer)		3 714,94	3 162,88
Caixa e depósitos bancários		3 370,17	35 515,44
Total do ativo corrente		**860 952,94**	**704 077,88**
Total do ativo		**1 366 777,56**	**1 232 531,90**
PATRIMÓNIO LÍQUIDO E PASSIVO			
PATRIMÓNIO LÍQUIDO :			
Património / Capital	18	20 000,00	20 000,00
Reservas	18	10 933,65	10 933,65
Resultados transitados	18	256 400,47	189 514,75
Outras Variações Patrimonio Liquido	18	431 433,36	469 038,51
		718 767,48	**689 486,91**
Resultado liquido do periodo		27 585,68	66 885,72
Total do Património Liquido		**746 353,16**	**756 372,63**
PASSIVO NAO CORRENTE:			
Financiamentos obtidos	6	3 930,96	
Total do passivo não corrente		**3 930,96**	
PASSIVO CORRENTE:			
Fornecedores	18	208 920,39	1 889,42
Adiantamentos de Clientes, Contibuintes e Utentes (POCH	14	281 960,95	287 640,68
Estado e outros entes públicos	18	20 859,47	20 494,02
Financiamentos obtidos	6	4 843,43	
Outras contas a pagar	18	99 909,20	166 135,15
Total do passivo corrente		**616 493,44**	**476 159,27**
Total do passivo		**620 424,40**	**476 159,27**
Total do Património Líquido e do Passivo		**1 366 777,56**	**1 232 531,90**

O anexo faz parte integrante do balanço em 31 de Dezembro de 2019

O Contabilista Certificado

Valdemar Jorge Azevedo Veloso

O Conselho de Administração

Bruno Alberto Vieira Fernandes

Maria Gabriela Cunha Baptista Rodrigues Fonseca

José Manuel Costa da Silva

Póvoa de Lanhoso, 30 de Abril de 2020

Demonstração das alterações no Património Líquido

DEMONSTRAÇÃO DAS ALTERAÇÕES NO PATRIMÓNIO LÍQUIDO
NO PERÍODO 2019

(Montantes expressos em euros)

	Notas	Capital realizado	Reservas legais	Resultados transitados	Outras variações no património líquido	Resultado líquido do período	Total do património líquido
Posição no início do período 2019	18	20 000,00	10 933,65	189 514,75	469 038,51	66 885,72	756 372,63
Alterações no período:							-
Outras alterações reconhecidas no património líquido							-
Imputação de Subsídios ao Investimento	18				(37 605,15)		(37 605,15)
Aplicação de Resultado do exercício anterior	18			66 885,72		(66 885,72)	-
		20 000,00	10 933,65	256 400,47	431 433,36	-	718 767,48
Resultado líquido do período						27 585,68	27 585,68
Resultado integral						27 585,68	746 353,16
Posição no fim do período 2019		20 000,00	10 933,65	256 400,47	431 433,36	27 585,68	746 353,16

O Contabilista Certificado

Valdemar Jorge Azevedo Veloso

O Conselho de Administração

Bruno Alberto Vieira Fernandes

Maria Gabriela Cunha Baptista Rodrigues Fonseca

José Manuel Costa da Silva

Póvoa de Lanhoso, 30 de Abril de 2020

DEMONSTRAÇÃO DAS ALTERAÇÕES NO PATRIMÓNIO LÍQUIDO
NO PERÍODO 2018

(Montantes expressos em euros)

	Notas	Capital realizado	Reservas legais	Resultados transitados	Outras variações no património líquido	Resultado líquido do período	Total do património líquido
Posição no início do período 2018	18	20 000,00	10 933,65	99 329,49	506 643,71	90 185,26	727 092,11
Alterações no período:							-
Outras alterações reconhecidas no património líquido							-
Imputação de Subsídios ao Investimento	18				(37 605,20)		(37 605,20)
Aplicação de Resultado do exercício anterior	18			90 185,26		(90 185,26)	-
		20 000,00	10 933,65	189 514,75	469 038,51	-	689 486,91
Resultado líquido do período						66 885,72	66 885,72
Resultado integral						66 885,72	756 372,63
Posição no fim do período 2018		20 000,00	10 933,65	189 514,75	469 038,51	66 885,72	756 372,63

O Contabilista Certificado

Valdemar Jorge Azevedo Veloso

O Conselho de Administração

Bruno Alberto Vieira Fernandes

Maria Gabriela Cunha Baptista Rodrigues Fonseca

José Manuel Costa da Silva

Póvoa de Lanhoso, 30 de Abril de 2020

Demonstração dos Fluxos de Caixa

	Notas	2019		2018	
FLUXOS DE CAIXA DAS ATIVIDADES OPERACIONAIS:					
Recebimentos de clientes / POCH	14	972 196,38		1 130 096,53	
Pagamentos a fornecedores e formandos		-339 482,29		-429 970,82	
Pagamentos ao pessoal	19	-506 116,26		-488 462,13	
Pagamentos ao pessoal Prestadores de Serviços		-120 963,68		-96 277,31	
Caixa gerada pelas operações		5 634,15		115 386,27	
Pagamento / recebimento do imposto sobre o rendimento	18	-16 833,41		-20 304,52	
Fluxos das actividades operacionais [1]			-11 199,26		95 081,75
FLUXOS DE CAIXA DAS ACTIVIDADES DE INVESTIMENTO:					
Pagamentos respeitantes a:					
Activos fixos tangíveis	5	-14 881,03		-2 917,55	
Activos intangíveis	3	-3 683,85		-430,50	
Investimentos financeiros					
Outros activos			-18 564,88		-3 348,05
Recebimentos provenientes de:					
Juros e rendimentos similares		58,96		50,61	
Dividendos			58,96		50,61
Fluxos das actividades de investimento [2]			-18 505,92		-3 297,44
FLUXOS DE CAIXA DAS ACTIVIDADES DE FINANCIAMENTO:					
Recebimentos provenientes de:					
Financiamentos obtidos		62 764,27		278 000,00	
Outras operações de financiamento			62 764,27		278 000,00
Pagamentos respeitantes a:					
Financiamentos obtidos		-62 764,27		-428 000,00	
Juros e gastos similares	7	-2 440,09		-3 787,80	
Outras operações de financiamento			-65 204,36		-431 787,80
Fluxos das actividades de financiamento [3]			-2 440,09		-153 787,80
Variação de caixa e seus equivalentes [4]=[1]+[2]+[3]			-32 145,27		-62 003,49
Efeito das diferenças de câmbio					
Caixa e seus equivalentes no início do período			35 515,44		97 518,93
Caixa e seus equivalentes no fim do período			3 370,17		35 515,44

O anexo faz parte integrante da demonstração dos fluxos de caixa do exercício findo em 31 de Dezembro de 2019

O Contabilista Certificado

Valdemar Jorge Azevedo Veloso

O Conselho de Administração

Bruno Alberto Vieira Fernandes

Maria Gabriela Cunha Baptista Rodrigues Fonseca

José Manuel Costa da Silva

Póvoa de Lanhoso, 30 de Abril de 2020

em 31 de dezembro de 2019

(Montantes expressos em euros)

As Notas 4, 8, 9, 10, 11, 12, 15, 16, 21 e 22 em conformidade com o normativo, no entanto, não são aplicáveis à entidade.

1 – IDENTIFICAÇÃO DA ENTIDADE, PERÍODO DE RELATO E REFERENCIAL CONTABILÍSTICO

A EPAVE – Escola Profissional do Alto Ave é uma Empresa Municipal, classificada como EPR (Empresa Pública Reclassificada), detida a 100% pelo Município da Póvoa de Lanhoso, sediada na Avenida da República da Póvoa de Lanhoso, foi constituída em 1999 em aplicação pelo Decreto-Lei Nº4/98, e tem a sua sede social em Av. Bombeiros Voluntários 4830-514 Póvoa de Lanhoso.

As demonstrações financeiras anexas são apresentadas em euros e foram aprovadas pelo *Conselho de Administração*, na reunião de 11 de Maio de 2020. Contudo, as mesmas estão ainda sujeitas a aprovação pela Assembleia Geral, nos termos da legislação comercial em vigor em Portugal e na alínea c) do nº1 do artigo 25º da Lei 50/2012. As Contas Consolidas podem ser obtidas na sede do Município da Povoa de Lanhoso, na Avenida da República.

O *Conselho de Administração* entende que estas demonstrações financeiras referentes ao período contabilístico de 2019 refletem de forma verdadeira e apropriada as operações da escola, bem como a sua posição e desempenho financeiros e fluxos de caixa.

As demonstrações financeiras anexas foram preparadas no quadro das disposições em vigor em Portugal, em conformidade com o Decreto-Lei nº 192/2015, de 13 de setembro, alterado pelo decreto-lei nº 85/2016 de 21 de dezembro e de acordo com a estrutura conceptual da informação financeira, normas contabilísticas públicas e de relato financeiro e normas interpretativas aplicáveis ao exercício findo em 31 de dezembro 2019, nos termos da Portaria nº218/2016 de 9 de agosto, aplicando-se à EPAVE o Regime Simplificado das Pequenas Entidades.

2 - PRINCIPAIS POLÍTICAS CONTABILÍSTICAS, ALTERAÇÕES NAS ESTIMATIVAS CONTABILÍSTICAS E ERROS

As principais políticas contabilísticas adotadas na preparação das demonstrações financeiras anexas, são as seguintes:

2.1. Bases de mensuração usada na preparação das demonstrações financeiras

As demonstrações financeiras anexas foram preparadas no pressuposto da continuidade das operações, a partir dos registos contabilísticos da escola, de acordo com as Normas Contabilísticas Públicas e de Relato Financeiro vigentes em Portugal no exercício de 2019.

2.2. Outras políticas contabilísticas relevantes

2.2.1 Ativos fixos tangíveis

Os ativos fixos tangíveis encontram-se registados ao custo de aquisição ou de produção, o qual inclui o gastos de compra, quaisquer gastos diretamente atribuíveis às atividades necessárias para colocar os ativos na localização e condição necessárias para operarem da forma pretendida, deduzido de amortizações acumuladas.

Os ativos fixos tangíveis são registados ao custo de aquisição ou produção, deduzido de depreciações acumuladas e eventuais perdas por imparidade acumuladas.

As depreciações são calculadas, após o momento em que o bem se encontra em condições de ser utilizado, de acordo com o método das quotas constantes, em conformidade com o período de vida útil estimado para cada grupo de bens.

As taxas de amortização utilizadas correspondem aos seguintes períodos de vida útil estimada:

Classe de bens	Anos
Edifícios e Outras Construções	20
Equipamento Básico	5-20
Equipamento de Transporte	4
Equipamento Administrativo	4-10
Ferramentas e Utensílios	3-6

A vida útil e método de depreciação dos vários bens são revistos anualmente. O efeito de alguma alteração a estas estimativas é reconhecido prospectivamente na demonstração dos resultados.

As despesas de manutenção e reparação (dispêndios subsequentes) que não são suscetíveis de gerar benefícios económicos futuros adicionais, são registadas como gastos no período em que incorrem.

O ganho ou a perda resultante da alienação ou abate de um ativo fixo tangível é determinado como a diferença entre o justo valor do montante recebido na transação, ou a receber e a quantia líquida de amortizações acumuladas, escriturada do ativo e é reconhecido em resultados no período em que ocorre o abate ou a alienação.

2.2.2. Ativos intangíveis

Os ativos intangíveis são registados ao custo deduzido de amortizações e perdas por imparidade acumuladas.

As amortizações de ativos intangíveis são reconhecidas numa base linear durante a vida útil estimada dos ativos intangíveis.

As taxas de amortização utilizadas correspondem aos seguintes períodos de vida útil estimada:

Classe de bens	Anos
Licenças Software	3

As vidas úteis e método de amortização dos vários ativos intangíveis são revistos anualmente. O efeito de alguma alteração a estas estimativas é reconhecido na demonstração dos resultados prospectivamente.

2.2.3. Locações

As locações são classificadas como financeiras, sempre que os seus termos transferem substancialmente todos os riscos e benefícios associados à propriedade do bem para o locatário. As restantes locações são classificadas como operacionais. A classificação das locações é feita em função da substância e não da forma do contrato.

Os ativos adquiridos mediante contratos de locação financeira, bem como as correspondentes responsabilidades, são registados no início da locação pelo menor de entre o justo valor dos ativos e o valor presente dos pagamentos mínimos da locação. Os pagamentos de locações financeiras são repartidos entre encargos financeiros e redução da responsabilidade, de modo a ser obtida uma taxa de juro constante sobre o saldo pendente da responsabilidade.
Os pagamentos de locações operacionais são reconhecidos como gasto numa base linear durante o período da locação. Os incentivos recebidos são registados como uma responsabilidade, sendo o montante agregado dos mesmos, reconhecidos como uma redução do gasto com a locação, igualmente numa base linear.

As rendas contingentes são reconhecidas como gastos do período em que são incorridas.

2.2.4. Imparidade de ativos fixos tangíveis e intangíveis

Em cada data de relato, é efetuada uma revisão das quantias escrituradas dos ativos fixos tangíveis e intangíveis, da instituição, com vista a determinar se existe algum indicador de que os mesmos possam estar em imparidade. Se existir algum indicador, é estimada a quantia recuperável dos respetivos ativos a fim de determinar a extensão da perda por imparidade.

A quantia recuperável do ativo consiste no maior de entre o justo valor deduzido de custos para vender e o valor de uso. Na determinação do valor de uso, os fluxos de caixa futuros estimados são descontados, usando uma taxa de desconto que reflita as expectativas do mercado quanto ao valor temporal do dinheiro e, quanto aos riscos específicos do ativo relativamente aos quais as estimativas de fluxos de caixa futuros não tenham sido ajustadas.

Sempre que a quantia escriturada do ativo for superior à sua quantia recuperável, é reconhecida uma perda por imparidade. A perda por imparidade é registada de imediato na demonstração dos resultados na rubrica de "Perdas por imparidade", salvo se tal perda compensar um excedente de revalorização registado no capital próprio. Neste último caso, tal perda será tratada como um decréscimo daquela revalorização.

A reversão de perdas por imparidade reconhecidas em exercícios anteriores é registada quando existem evidências de que as perdas por imparidade reconhecidas anteriormente já não existam ou diminuíram. A reversão das perdas por imparidade é reconhecida na demonstração dos resultados na rubrica de "Reversões de perdas por imparidade". A reversão da perda por imparidade é efetuada até ao limite da quantia que estaria reconhecida (líquida de amortizações) caso a perda por imparidade anterior não tivesse sido registada.

2.2.5. Ativos e passivos financeiros

Os ativos e os passivos financeiros são reconhecidos no balanço quando a escola se torna parte das correspondentes disposições contratuais, sendo utilizado para o efeito o previsto na NCP 18 – Instrumentos financeiros.
Os ativos e os passivos financeiros seguintes são mensurados ao custo menos perdas por imparidade:

- Ativos e passivos financeiros tais como clientes, fornecedores, contas a receber, contas a pagar ou empréstimos bancários, incluindo os em moeda estrangeira;
- Contratos para conceder ou contrair empréstimos.

Os instrumentos financeiros negociados em mercado líquido e regulamentado são mensurados ao justo valor, reconhecendo-se as variações deste por contrapartida de resultados do período.
Os custos de transação só são incluídos na mensuração inicial do ativo financeiro ou passivo financeiro, quando este seja mensurado ao custo menos perda por imparidade.

2.2.6. Imparidade de ativos financeiros

Em cada data de relato, é avaliada a imparidade de todos os ativos financeiros que não sejam mensurados ao justo valor através de resultados. Se existir uma evidência objetiva de imparidade, a entidade reconhece uma perda por imparidade na demonstração dos resultados.
A perda por imparidade é a diferença entre a quantia escriturada e o valor presente dos fluxos de caixa futuros estimados descontados à taxa de retorno de mercado corrente para um ativo financeiro semelhante.

2.2.7. Desreconhecimento de ativos e passivos financeiros

A instituição desreconhece ativos financeiros apenas quando os direitos contratuais aos seus fluxos de caixa expiram por cobrança, ou quando transfere para outra entidade o controlo desses ativos financeiros e todos os riscos e benefícios significativos associados à posse dos mesmos.
A instituição desreconhece o passivo financeiro apenas quando a correspondente obrigação seja liquidada, cancelada ou expire.

2.2.8. Rendimentos de Transações sem contraprestação

Os subsídios do POCH e CMPVL (Contratos-Programa) apenas são reconhecidos quando existe uma certeza razoável de que a instituição irá cumprir com as condições de atribuição dos mesmos e de que os mesmos irão ser recebidos.

Os subsídios do Governo associados à aquisição ou produção de ativos não correntes são inicialmente reconhecidos no capital próprio, sendo subsequentemente imputados numa base sistemática (proporcionalmente às depreciações ou amortizações dos ativos subjacentes) como rendimentos do exercício durante as vidas úteis dos ativos com os quais se relacionam.

Outros subsídios do Governo são, de uma forma geral, reconhecidos como rendimentos de uma forma sistemática durante os períodos necessários para os balancear com os gastos que é suposto compensarem. Subsídios do Governo que têm por finalidade compensar perdas já incorridas ou que não têm custos futuros associados são reconhecidos como rendimentos do período em que se tornam recebíveis.

2.2.9. Rendimentos de Transações com Contraprestação

O rendimento é mensurado pelo justo valor da contraprestação recebida ou a receber. O rendimento reconhecido está deduzido do montante de devoluções, descontos e outros abatimentos e não inclui IVA e outros impostos liquidados relacionados com a venda.

O rendimento proveniente da venda de bens é reconhecido quando todas as seguintes condições são satisfeitas:

- Todos os riscos e vantagens associados à propriedade dos bens foram transferidos para o comprador;
- A instituição não mantém qualquer controlo sobre os bens vendidos;
- O montante do rendimento pode ser mensurado com fiabilidade;
- É provável que benefícios económicos futuros associados à transação fluam para a instituição;
- Os gastos incorridos ou a incorrer com a transação podem ser mensurados com fiabilidade.

O rendimento proveniente da prestação de serviços é reconhecido com base na percentagem de acabamento da transação/serviço, desde que todas as seguintes condições sejam satisfeitas:

- O montante do rendimento pode ser mensurado com fiabilidade;
- É provável que benefícios económicos futuros associados à transação fluam para a instituição;
- Os gastos incorridos ou a incorrer com a transação podem ser mensurados com fiabilidade;
- A fase de acabamento da transação/serviço pode ser mensurada com fiabilidade.

O rendimento de juros é reconhecido utilizando o método do juro efetivo, desde que seja provável que benefícios económicos fluam para a instituição e o seu montante possa ser mensurado com fiabilidade.

2.2.10 Juízos de valor críticos e principais fontes de incerteza associadas a estimativas

Na preparação das demonstrações financeiras anexas foram efetuados juízos de valor e estimativas e utilizados diversos pressupostos que afetam as quantias relatadas de ativos e passivos, assim como as quantias relatadas de rendimentos e gastos do período.

As estimativas e os pressupostos subjacentes foram determinados por referência à data de relato com base no melhor conhecimento existente à data de aprovação das demonstrações financeiras dos eventos e transações em curso, assim como na experiência de eventos passados e/ou correntes. Contudo, poderão ocorrer situações em períodos subsequentes que, não sendo previsíveis à data de aprovação das demonstrações financeiras, não foram consideradas nessas estimativas. As alterações às estimativas que ocorram posteriormente à data das demonstrações financeiras serão corrigidas de forma prospetiva. Por este motivo e dado o grau de incerteza associado, os resultados reais das transações em questão poderão diferir das correspondentes estimativas.

Os principais juízos de valor e estimativas efetuadas na preparação das demonstrações financeiras anexas referem-se às vidas úteis dos ativos fixos tangíveis que foram determinadas tendo por base os critérios do Classificador Complementar 2 – Cadastro e vidas úteis dos ativos fixos tangíveis, intangíveis e propriedades de investimento, entendendo a gerência que os mesmos representam a melhor estimativa da utilidade esperada do ativo para a entidade.

2.2.11. Imposto sobre o rendimento

O imposto sobre o rendimento do exercício registado na demonstração dos resultados corresponde aos impostos correntes.

O imposto corrente a pagar é calculado com base no lucro tributável da instituição. O lucro tributável difere do resultado contabilístico, uma vez que exclui diversos gastos e rendimentos que apenas serão dedutíveis ou tributáveis em outros exercícios, bem como gastos e rendimentos que nunca serão dedutíveis ou tributáveis.

2.2.12. Provisões

As provisões são registadas quando a instituição tem uma obrigação presente (legal ou implícita) resultante dum acontecimento passado, é provável que para a liquidação dessa obrigação ocorra uma saída de recursos e o montante da obrigação possa ser razoavelmente estimado.

O montante das provisões registadas consiste na melhor estimativa, na data de relato, dos recursos necessários para liquidar a obrigação. Tal estimativa, revista em cada data de relato, é determinada tendo em consideração os riscos e incertezas associados a cada obrigação.

2.2.13. Encargos financeiros com empréstimos obtidos

Os encargos financeiros relacionados com empréstimos obtidos são reconhecidos como gastos à medida que são incorridos.

2.2.14. Especialização de exercícios

A escola regista os seus rendimentos e gastos de acordo com o princípio da especialização de exercícios, pelo qual os rendimentos e gastos são reconhecidos à medida que são gerados, independentemente do momento do respetivo recebimento ou pagamento. As diferenças entre os montantes recebidos e pagos e os correspondentes rendimentos e gastos gerados são registadas como ativos ou passivos.

2.2.15. Acontecimentos subsequentes

Os acontecimentos após a data do balanço que proporcionam informação adicional sobre condições que existiam à data do balanço ("*adjusting events*" ou acontecimentos após a data do balanço que dão origem a ajustamentos) são refletidos nas demonstrações financeiras. Os eventos após a data do balanço que proporcionam informação sobre condições ocorridas após a data do balanço ("*non adjusting events*" ou acontecimentos após a data do balanço que não dão origem a ajustamentos) são divulgados nas demonstrações financeiras, se forem considerados materiais.

3 - ATIVOS INTANGÍVEIS

Durante os exercícios findos em 2019 e em 2018 o movimento ocorrido na quantia escriturada dos ativos intangíveis, bem como nas respetivas amortizações acumuladas e perdas por imparidade acumuladas, foi o seguinte:

2019

	Programas de Computadores e Pagina Web	Total
Ativos		
Saldo inicial	14 635,77	14 635,77
Aquisições	3 683,85	3 683,85
Saldo final	18 319,62	18 319,62
Amortizações acumuladas e perdas por imparidade acumuladas		
Saldo inicial	9 295,84	9 295,84
Amortizações do exercício	3 164,20	3 164,20
Saldo final	12 460,04	12 460,04
Ativos liquidos	5 859,58	5 859,58

2018

	Programas de Computadores e Pagina Web	Total
Ativos		
Saldo inicial	12 520,17	12 520,17
Aquisições	2 115,60	2 115,60
Saldo final	14 635,77	14 635,77
Amortizações acumuladas e perdas por imparidade		
Saldo inicial	6 376,73	6 376,73
Amortizações do exercício	2 919,11	2 919,11
Saldo final	9 295,84	9 295,84
Ativos liquidos	5 339,93	5 339,93

Os ativos intangíveis são amortizados de acordo com o método das quotas constantes durante as vidas úteis estimadas, conforme referido na nota 2. A amortização do periodo encontra-se apresentada nos quadros anteriores.

4 – ACORDOS DE CONCESSÃO DE SERVIÇOS: CONCEDENTE

Não Aplicável

5 - ATIVOS FIXOS TANGÍVEIS

Durante os exercícios findos em 2019 e em 2018 o movimento ocorrido na quantia escriturada dos ativos tangíveis, bem como nas respetivas depreciações acumuladas e perdas por imparidade acumuladas, foi o seguinte:

2019

	Edifícios e outras construções	Equipamentos Básicos	Equipam. de transporte	Equipam. administ.	Outros ativos tangíveis	Total
Ativos						
Saldo inicial	1 329 490,39	529 402,45	30 609,92	82 961,92	1 020,00	1 973 484,68
Transferências					(1 020,00)	(1 020,00)
Aquisições		18 325,13				18 325,13
Saldo final	1 329 490,39	547 727,58	30 609,92	82 961,92	-	1 990 789,81
Depreciação acumuladas e perdas por imparidade acumuladas						
Saldo inicial	821 505,19	527 059,32	30 609,92	71 920,66		1 451 095,09
Transferência entre contas						-
Depreciação do exercício	37 605,15	5 168,56				42 773,71
Saldo final	859 110,34	532 227,88	30 609,92	71 920,66	-	1 493 868,80
Ativos líquidos	470 380,05	15 499,70	-	11 041,26	-	496 921,01

2018

	Edificios e outras construções	Equipamentos Basicos	Equipam. de transporte	Equipam. administ.	Outros ativos tangiveis	Total
Ativos						
Saldo inicial	1 329 490,39	525 341,91	30 609,92	83 084,91	1 020,00	1 969 547,13
Transferências		1 142,99		(122,99)	(1 020,00)	-
Aquisições		2 917,55				2 917,55
Saldo final	1 329 490,39	529 402,45	30 609,92	82 961,92	-	1 972 464,68
Amortizações acumuladas e perdas por imparidade						
Saldo inicial	783 899,99	517 341,10	30 609,92	75 030,12		1 406 881,13
Transferência entre contas		3 109,46		(3 109,46)		-
Depreciações do exercício	37 605,20	6 608,76				44 214,00
Saldo final	821 505,19	527 059,32	30 609,92	71 920,66	-	1 451 095,09
Ativos liquidos	507 985,20	2 343,13	-	11 041,26	-	521 369,59

Os ativos fixos tangíveis são amortizados de acordo com o método das quotas constantes durante as vidas úteis estimadas, conforme referido na nota 2. As depreciações do exercício são apresentadas nos quadros anteriores.

6 - LOCAÇÕES

Locações operacionais

Em 2019 a escola foi locatária em contratos de locação operacional, realizou-se um contrato de arrendamento do edifício com o Município da Povoa de Lanhoso no valor mensal de 10.000€ por um periodo de 5 anos.

	Pagamentos minimos nao cancelaveis	
	2019	2018
Até 1 ano	120 000,00	200 000,00
Entre 1 ano e 5 anos	280 000,00	400 000,00
	400 000,00	600 000,00

Relativamente aos Fornecimentos e Serviços Externos de referir que as rendas entre as quais as do edificio tem representatividade na rubrica mencionada.

	2019	2018
62 - Outros	224 987,22	198 043,74
6261 - Rendas e Algueres	123 799,77	85 105,41
	348 786,99	283 149,15

Locações financeira

No ano de 2019 a EPAVE outorgou 2 contratos de locação financeira no sentido de dotar a escola de meios necessários de informática, a necessidade de adquirir uma Servidor para substituição do anterior que estava obsoleto e a necessidade de reformular o contrato de máquinas de impressão.

Neste seguimento, em 2019, existe um contrato de locação financeira para um Servidor novo, cuja mensal ascende a 334,95€ por um período de 2 anos e um outro para as máquinas de impressão, num valor mensal de 223,80€ por um período de 3 anos. Os valores foram capitalizados pelos pagamentos mínimos da locação, calculados de acordo com os contratos outorgados, na rubrica de Ativos Fixos Tangíveis, apresentados na Nota 5 deste Anexo às contas. Os valores capitalizados relacionados com estes equipamentos podem ser apresentados da seguinte forma:

	2019		
	Custo Aquisição	Depreciações/ perdas imp. acumuladas	Montante líquido
Equipamento de Impressão	5 731,80	191,06	5 540,74
Equipamento de Servidor	5 744,69	1 148,94	4 595,75
	11 476,49	1 340,00	10 136,49

Em 2018 não existiam Ativos adquiridos em locação Financeira.

O valor em divida dos pagamentos mínimos da locação à data de 31-12-2019, podem ser apresentados da seguinte forma:

	2019
Até 1 ano	4 843,43
Entre 1 ano e 5 anos	3 930,96
Valor presente dos pagamentos mínimos	8 774,39

7 – CUSTO DE EMPRESTIMOS OBTIDOS

Financiamentos obtidos

Não existem financiamentos obtidos que estejam a ser utilizados, para além dos relacionados com as Locações Financeiras apresentadas na Nota 6 anterior. Todavia, existe uma conta caucionada negociada junto do Novo Banco, podendo o detalhe ser apresentado da seguinte forma:

	Entidade Financiadora	2019 Limite	2019 Montante utilizado Corrente	2019 Montante utilizado Não corrente	2018 Limite	2018 Montante utilizado Corrente	2018 Montante utilizado Não corrente
Instituições financeiras:							
Empréstimos bancários							
Novo Banco - Conta Caucionada	NB	200 000,00	-		200 000,00	-	
		200 000,00	-	-	200 000,00	-	-

A Conta Corrente Caucionada do Novo Banco foi reformulada durante o ano de 2019, conseguindo assim uma redução da taxa de juros contratualizados para "Euribor a 3 meses" acrescida de um "spread" de 1,00%. Para obtenção da linha de crédito foi emitida, como colateral, uma Carta Conforto do Município da Póvoa de Lanhoso.
De verificar que a Conta Corrente Caucionada se manteve à data de 31 de dezembro nos anos de referencia sem valores utilizados.

Os gastos e perdas de financiamento reconhecidos no decurso dos exercícios findos em 2019 e 2018 são detalhados conforme se segue:

	2019		2018	
Juros suportados				
Financiamentos bancários	5,31		3 424,19	
Locações financeiras	1 914,78			
Outros serviços bancários	520,00	2 440,09		3 424,19

8 – PROPRIEDADES DE INVESTIMENTO

Não Aplicável

9 – IMPARIDADES DE ATIVOS

Não Aplicável

10 – INVENTÁRIOS

Não Aplicável

11 – AGRICULTURA

Não Aplicável

12 – CONTRATOS DE CONSTRUÇÃO

Não Aplicável

13 – RENDIMENTOS DE TRANSAÇÕES COM CONTRAPRESTAÇÃO

As únicas transações com contraprestação estão relacionadas com as atividades de secretaria da escola e com a reprografia. Os rendimentos destas duas atividades nos exercícios de 2019 e 2019 podem ser apresentados da seguinte forma:

	2019	2018
Rendimentos suplementares	14 453,18	14 617,51
Serviços de Secretaria	1 487,50	3 300,00
Serviços de Reprografia e Bar	12 965,68	11 317,51

14 – RENDIMENTOS DE TRANSAÇÕES SEM CONTRAPRESTAÇÃO

Réditos de transferências:

Durante o exercício findo em 2019 e 2018 a escola beneficiou dos seguintes subsídios:

Subsídio	2019 Valor Reconhecido	Valor recebido	Valor Adiantamento por conta	Valor Reemb. Submetido	Valor por receber
Subsídios à exploração:					
Subsidios POCH	924 436,78	936 965,58	281 960,95	1 707,12	298 558,72
Subsidios Erasmus +	53 926,00	20 209,40			
Subsidios CPN 15%	162 776,19			489 701,79	53 629,33
	1 141 138,97	957 174,98	281 960,95	491 408,91	352 188,05

Subsídio	2018 Valor Reconhecido	Valor recebido	Valor Adiantamento por conta	Valor Reemb. Submetido	Valor por receber
Subsídios à exploração:					
Subsidios POCH	947 524,95	1 094 540,23	229 603,79		256 621,21
Subsidios Erasmus +	38 950,00		33 716,60		
Subsidios CPN 15%	168 330,91		24 320,29	360 928,08	45 963,41
	1 154 805,86	1 094 540,23	287 640,68	360 928,08	302 584,62

Os subsídios à exploração estão sujeitos à submissão de pedidos de Reembolso/ Saldo Final, assim no termo da candidatura do triénio de 2016-2019 foi submetido a apreciação o saldo final, que ate à data ainda não foi analisado. Neste sentido, adotamos uma politica de reconhecimento do rédito correspondente em face de uma estimativa plausível, ou seja, analisando número de alunos e volume de formação no sentido de registar a melhor estimativa de rédito a ser aprovado em saldo final.

15 – PROVISÕES, PASSIVOS CONTINGENTES E ATIVOS CONTINGENTES

Não Aplicável

16 – EFEITOS DE ALTERAÇÕES EM TAXAS DE CÂMBIO

Não Aplicável

17 – ACONTECIMENTOS APÓS A DATA DE RELATO

Após 31 de Dezembro de 2019 e até à presente data não foi registada a ocorrência de factos que possam afetar direta ou indiretamente as condições de equilíbrio económico e financeiro da empresa, ou que afetem de forma materialmente relevante as demonstrações financeiras e os resultados apresentados. Todavia, face à Pandemia do COVID 19, entende-se dever divulgar a informação que consta no parágrafo seguinte.

No momento da emissão deste relatório, o mundo vive uma situação de Pandemia, que levou a um estado de emergência decretado pelo Estado português. Este estado de emergência levou ao encerramento de escolas desde o dia 13 de março de 2020, situação que acarretou para as escolas uma necessidade de reinventar novos métodos de ensino desafiantes para todos os intervenientes. Apesar destes constrangimentos, a EPAVE tem conseguido ministrar a formação, por diversos meios tecnológicos através de plataformas informáticas. Nas situações de carência económica dos alunos, a EPAVE disponibilizou meios tecnológicos, como computadores portáteis e hotspots. A EPAVE, no momento, está a rentabilizar a plataforma de Gestão Escolar, de modo a integrar o TEAMS, para uma maior fiabilidade e segurança na interação com os alunos. Acrescente-se ainda que entidade financiadora disponibilizou no seu site diretrizes no sentido de orientar as escolas no ensino à distância, tendo as mesmas que recolher evidências da formação ministrada à distância. Todavia, não é expectável qualquer impacto material na atividade desenvolvida e no financiamento da mesma.

18 – INSTRUMENTOS FINANCEIROS

Capital social

Em 2019, o capital da escola, totalmente subscrito e realizado, era composto por uma quota do Município da Póvoa de Lanhoso com o valor total de 20.000,00 Euros.

Reserva legal

De acordo com a legislação comercial em vigor, pelo menos 5% do resultado líquido anual se positivo, tem de ser destinado ao reforço da reserva legal até que esta represente 20% do capital. Esta reserva não é distribuível a não ser em caso de liquidação da escola, mas pode ser utilizada para absorver prejuízos depois de esgotadas as outras reservas, ou incorporada no capital.

Em 2019 e 2018 a reserva legal ascendia a 10.933,65 €.

Resultados Transitados

Com a incorporação do resultado líquido de 2019 esta conta apresenta um saldo positivo de 256.400,47€ (2018 – 189.514,75€).

Subsídios ao Investimento

Durante o exercício findo em 31 de dezembro de 2019 a escola beneficiou dos seguintes subsídios:

	2019		
	Valor Bruto	Imputação Acumulada a Resultados	Saldo Subsídios Atribuidos
Concurso Infraestruturas 1997	224 459,08	194 998,84	29 460,24
Concurso Infraestruturas 2005	851 775,42	515 909,87	335 865,55
Concurso Infraestruturas 2006 - Factoring	247 915,90	142 861,62	105 054,28
Obras Auditório	5 340,00	5 340,00	0,00
Medida 1.5 - Reequipamento Escolas	25 433,70	25 433,70	0,00
	1 354 924,10	884 544,03	470 380,07

	2018		
	Valor Bruto	Imputação Acumulada a Resultados	Saldo Subsídios Atribuidos
Concurso Infraestruturas 1997	224 459,08	192 754,25	31 704,83
Concurso Infraestruturas 2005	851 775,42	488 606,60	363 168,82
Concurso Infraestruturas 2006 - Factoring	247 915,90	134 804,34	113 111,56
Obras Auditório	5 340,00	5 340,00	0,00
Medida 1.5 - Reequipamento Escolas	25 433,70	25 433,70	0,00
	1 354 924,10	846 938,89	507 985,21

Contas a Pagar:

Em 2019 e em 2018 as rubricas "adiantamentos de clientes, fornecedores e outras contas a pagar" apresentavam a seguinte composição:

	2019	2018
Fornecedores		
Fornecedores C/C	208 920,39	1 889,42
	208 920,39	1 889,42
Credores por Transferência e Subsídios Concedidos		
Adiantamentos de Credores por Subsídios Concedidos	281 960,95	287 640,68
	281 960,95	287 640,68
Outras dívidas a pagar:		
Subsídios a Formandos	29 935,00	14 683,29
Prestadores de Serviços	722,54	722,54
Remunerações Férias e S.F.	68 219,36	66 977,01
Outros por Acréscimo de Gastos	1 032,30	81 826,57
Outras contas a pagar		1 925,74
	99 909,20	166 135,15

No ano de 2019 registou-se o montante de 281.960,95€ a título de "Adiantamentos de credores por subsídios concedidos" este valor está previsto nas candidaturas e engloba montantes de adiantamentos para o ano de 2019.

Conexo com as contas pagas e a pagar encontram-se os "outros gastos e perdas" que podem ser decompostos da seguinte forma para os exercícios findos em 2019 e em 2018:

	2019	2018
Impostos e Taxas	43,16	258,04
Quotizações	1 200,00	1 200,00
Outros - Gastos com Formandos	255 136,30	299 635,79
	256 379,46	301 093,83

Estes gastos dizem respeito a gastos com impostos e taxas, quotizações, custos com formandos – subsídios de alimentação, subsídios de transporte, subsídio de alojamento, bolsas de profissionalização, bolsas de material de estudo e seguro e acidentes pessoais escolares para os formandos e correções de exercícios anteriores.

Em 2019 e em 2018 as rubricas de "estado e outros entes públicos" apresentavam a seguinte composição:

	2019		2018	
	Activo	Passivo	Activo	Passivo
Imposto sobre o rendimento das pessoas colectivas				
Pagamentos por conta	16 878,00		17 823,00	
Estimativa de imposto	-7 332,90		-17 779,75	
Retenção na Fonte	14,77		16,11	
Imposto sobre o rendimento das pessoas singulares				
Retenção na Fonte		4 396,00		3 990,01
Contribuições para a Segurança Social / ADSE/ ACSS/ FCT		16 463,47		16 504,01
	9 559,87	20 859,47	59,36	20 494,02

Os valores a pagar dizem respeito à segurança social dos vencimentos do mês de dezembro a pagar até 20 de janeiro de 2020, das retenções na fonte de IRS dos honorários de dezembro a pagar até 20 de janeiro de 2020.

De acordo com a legislação em vigor, as declarações fiscais estão sujeitas a revisão e correção por parte das autoridades tributárias durante um período de quatro anos (cinco anos para a Segurança Social), exceto quando tenham havido prejuízos fiscais, tenham sido concedidos benefícios fiscais, ou estejam em curso inspeções, reclamações ou impugnações, casos estes em que, dependendo das circunstâncias, os prazos são alargados ou suspensos. Deste modo, as declarações fiscais da escola dos anos de 2016 a 2019 poderão vir ainda ser sujeitas a revisão.

A taxa de imposto sobre o rendimento em vigor aplicável à escola é de 21%.

A Administração da escola entende que as eventuais correções resultantes de revisões/inspeções por parte das autoridades tributárias, àquelas declarações de impostos, não terão um efeito significativo nas demonstrações financeiras em 2019 e em 2018.

O gasto com impostos sobre o rendimento em 2019 e em 2018 é detalhado conforme se segue:

	2019	2018
Resultado Antes de Impostos	34 918,58	84 665,47
Gasto com impostos sobre o rendimento	7 332,90	17 779,75
Taxa nominal de imposto	21,00%	21,00%
Gasto com Imposto	7 332,90	17 779,75
Ajustamentos relativos ao imposto de períodos anteriores		
Taxa efectiva de imposto	21,00%	21,00%

Devedores por Transferências de Subsídios

Em 2019 e em 2018 as contas a receber da escola apresentavam a seguinte composição:

	2019			2018		
	Montante bruto	Imparidade acumulada	Montante líquido	Montante bruto	Imparidade acumulada	Montante líquido
Correntes:						
Devedores por Transferência e Subsídios	352 899,05		352 899,05	360 928,09		360 928,09
Dev Transf Subs C/C	711,00		711,00			-
Dev Transf Subs POCH+CPN	352 188,05		352 188,05	360 928,09		360 928,09
Outras contas a receber:	491 408,91		491 408,91	304 412,12		304 412,12
Outras contas a receber - POCH	1 707,12		1 707,12	258 421,21		258 421,21
Outras contas a receber - CMPVL	489 701,79		489 701,79	45 963,41		45 963,41
Outras contas a receber - Fornecedores			-	27,50		27,50
	844 307,96	-	844 307,96	665 340,21	-	665 340,21
	844 307,96	-	844 307,96	665 340,21	-	665 340,21

19 – BENEFÍCIOS DOS EMPREGADOS

A rubrica de "gastos com o pessoal" nos exercícios findos em 2019 e em 2018 é detalhada conforme se segue:

	2019	2018
Remunerações do pessoal	409 787,70	392 094,11
Encargos sobre remunerações	92 769,44	90 452,18
Seguros de ac. trabalho e doenças prof.	2 553,48	4 636,09
Encargos Com Honorarios		1 336,50
	505 110,62	**488 518,88**

No decorrer do ano de 2019 verifica-se um acréscimo devido a atualizações salariais previstas no Contrato Coletivo de Trabalho para o Ensino Particular e Cooperativo, e pela oscilação do número de funcionários, face ao final do exercício de 2018. Os encargos com honorários dizem respeito a valores cobrados pela Segurança Social ao abrigo do Regime de "entidade contratante".

Recursos Humanos	Saldo Inicial 2019	Saídas	Entradas	Saldo Final 2019
Funcionários	26	1	3	28

Recursos Humanos	Saldo Inicial 2018	Saídas	Entradas	Saldo Final 2018
Funcionários	26	0	0	26

Verifica-se ainda em face da atividade exercida "Formação Profissional" no âmbito dos Fornecimentos e Serviços Externos o gasto associado aos Honorários de Formadores Externos.

	2019	2018
62 - Outros	224 987,22	198 043,74
6261 - Rendas e Alugueres	123 799,77	85 105,41
	348 786,99	283 149,15

O Presidente do Conselho de Administração da escola no exercicio findo em 2019 foi remunerado em conformidade com o referido no art.º30 da Lei Nº50/2012 .

20 – DIVULGAÇÕES DE PARTES RELACIONADAS DIVULGAÇÃO DE CONTROLO

A escola é detida em 100% pelo Município da Póvoa de Lanhoso, sendo as demonstrações financeiras consolidadas nessa entidade.

No decurso dos exercícios de 2019 e 2018 foram registadas transações com partes relacionadas com referência ao fornecimento de água e piscinas (aulas de natação- Educação Física) – serviço da responsabilidade do município da Póvoa de Lanhoso e com contrato de arrendamento do edificio pertencente ao Município. Todas as transações e saldos com esta entidade estão divulgados separadamente nas várias notas deste Anexo.

Foi emitida uma carta conforto a favor do Novo Banco como garantia para obtenção de uma linha de crédito de 200.000,00 €, que no final do exercício se encontrava não utilizada.

As transações efetuadas com o Município da Póvoa de Lanhoso e os saldos dos periodos findos em 2019 e 2018 são os seguintes

	2 019	2 018
Gastos	201 280,32	81 098,22
Subsidios Exploração - CPN	(162 776,19)	(168 330,91)

	2 019	2 018
Fornecedores / Credores Acréscimo de Gasto		
Fornecedores, conta corrente	200 092,54	71,07
Credores Por Acréscimos de Gastos		80 000,00
Clientes, Contibuintes e Utentes (POCH + CPN):		
Contribuintes C/c POCH - CPN	(489 701,79)	(406 891,49)
	(289 609,25)	(326 820,42)

Ao abrigo da Lei 50/2012 de 31 de Agosto, regime jurídico da atividade empresarial local e das participações locais, as Participações do Municipio da Póvoa de Lanhoso é conforme se segue:

1 - DADOS SOBRE AS PARTICIPAÇÕES DA ENTIDADE

DESIGNAÇÃO DA ENTIDADE (PERTICIPANTE)

DESIGNAÇÃO CÂMARA MUNICIPAL DE PÓVOA DE LANHOSO

NIPC 506 602 820

QUADRO 1.1 - DADOS DE CARACTERIZAÇÃO GERAL

QUADRO 1.1.1 - ENTIDADES SOCIETÁRIAS PARTICIPADAS

	DENOMINAÇÃO (da participada)	NIPC	TIPOLOGIA		CAE	CAPITAL	PARTICIPAÇÃO		PUBLICAÇÃO ESTATUTOS	DATA DE ALTERAÇÕES ESTATUTÁRIAS		UTILIDADE PUBLICA
			FORMA JURIDICA	REGIME ESPECÍFICO			VALOR	%	EM D.R.	OBJECTO	CAPITAL	
1	EPAVE Escola Profissional do Alto Ave EM	504 536 509	EPAVE		85420	20 000,00	20 000,00	100	IF 275 - II Série - 27.11.2001	2017-10-20	2017-10-20	
2												
3												

21 – RELATO POR SEGMENTOS

Não Aplicável

22 – INTERESSES EM OUTRAS ENTIDADES

Não Aplicável

Póvoa de Lanhoso, 30 de Abril de 2020

O CONSELHO DE ADMINISTRAÇÃO

Bruno Alberto Vieira Fernandes (Presidente)

Maria Gabriela Cunha Baptista Rodrigues da Fonseca (Vogal)

José Manuel Costa da Silva (Vogal)

O Contabilista Certificado

Valdemar Jorge Azevedo Veloso

ENCERRAMENTO ORÇAMENTAL 2019

Introdução

Exmos senhores, em cumprimento do disposto no art. 42º da Lei nº 50/2012 de 31 de agosto, o Órgão de Gestão da EPAVE – Escola Profissional do Alto Ave, (E.M) apresenta o relatório de encerramento orçamental de 2019.

Demonstrações Orçamentais

- Demonstração de Desempenho Orçamental
- Demonstração de Execução Orçamental da Receita
- Demonstração de Execução Orçamental da Despesa
- Demonstração dos Planos de Execução do Plano Plurianual de Investimentos

Demonstração de Desempenho Orçamental

Rubrica	Recebimentos	Fontes de Financiamento RP	U.E.	Total
	Saldo de gerência anterior		35 515,44	35 515,44
	Operações orçamentais (1)			
	Operações de tesouraria (A)			
	Receitas correntes	**15 059,41**	**957 174,98**	**972 234,39**
R512	Administração Central - Outras entidades		957 174,98	957 174,98
R7	Outras receitas correntes	15 059,41		15 059,41
	Receita Capital			
	Receitas efetivas (2)	15 059,41	957 174,98	972 234,39
	Receitas não efetivas (3)	62 764,27	-	62 764,27
R10	Outras receitas de capital			-
R13	Receitas com passivos financeiros	62 764,27		62 764,27
	Soma (4) = (1) + (2) + (3)	**77 823,68**	**957 174,98**	**1 034 998,66**
	Operações de tesouraria (B)			

Rubrica	Pagamentos	Fontes de Financiamento RP	U.E.	Total
	Despesa corrente	**7 391,44**	**987 300,22**	**994 691,66**
D11	Remunerações certas e permanentes		508 339,53	508 339,53
D2	Aquisição de bens e serviços	7 391,44	223 218,29	230 609,73
D3	Juros e outros encargos		557,69	557,69
D4.3	Famílias		236 951,30	236 951,30
D6	Outras despesas correntes		18 233,41	18 233,41
				-
	Despesa capital	-	**7 887,99**	**7 887,99**
D7	Investimentos		7 887,99	7 887,99
	Despesa efetivas (5)	7 391,44	995 188,21	1 002 579,65
	Despesa não efetiva (6)	62 764,27	1 800,00	64 564,27
D10	Despesa com ativos financeiros			-
D11	Despesa com passivos financeiros	62 764,27	1 800,00	64 564,27
				-
	Soma (7) = (5) + (6)	**70 155,71**	**996 988,21**	**1 067 143,92**
	Operações de tesouraria (C)			
	Saldos para a gerência seguinte			3 370,17
	Operações orçamentais (8) = (4) - (7)	7 667,97	- 39 813,23	- 32 145,26
	Operações de tesouraria (D) = (A) + (B) + (C)			
	Saldo Global (2) - (5)	7 667,97	- 38 013,23	- 30 345,26
	Despesa primária	7 391,44	994 630,52	1 002 021,96
	Saldo corrente	7 667,97	- 30 125,24	- 22 457,27
	Saldo de capital	-	- 7 887,99	- 7 887,99
	Saldo primário	7 667,97	- 37 455,54	- 29 787,57
	Receita total (1) + (2) + (3)	77 823,68	957 174,98	1 034 998,66
	Despesa total (5) + (6)	70 155,71	996 988,21	1 067 143,92

Execução Orçamental da Receita

Mapa Anexo

EPAVE - ESCOLA PROFISSIONAL DO ALTO AVE. E.M.

De: janeiro 2019 **Até: dezembro 2019**

2 - Demonstração de execução orçamental da receita

Rubrica	Previsões corrigidas (1)	Receitas por cobrar de periodos ant. (2)	Receitas liquidadas (3)	Liquidações anuladas (4)	Receitas cobradas brutas (5)	Reembolsos e restituições		Receitas cobradas liquidas			Receitas por cobrar final do periodo (11)	Grau de execução orçamental	
						Emitidos (6)	Pagos (7)	Periodos anteriores (8)	Periodo corrente (9)	Total (10)=(5)-(7)		Periodos anteriores (12)=(8)/(2) x100	Periodo corrente (13)=(9)/(1) x100
R5.1.2 Administração Central - Outras entidades	1 412 815,61	377 364,54	1 110 268,98	537 368,89	957 174,98				957 174,98	957 174,98	489 729,73		67,75
R7 Outras receitas correntes	14 390,40	128,18	15 046,68		15 059,41			27,50	15 031,91	15 059,41		21,45	104,46
R10 Outras receitas de ctpital	289,80												
R13 Receita com passivos financeiros	866 335,83		62 764,27		62 764,27				62 764,27	62 764,27			7,24
Total	2 293 831,64	377 492,72	1 188 079,93	537 368,89	1 034 998,66			27,50	1 034 971,16	1 034 998,66	489 729,73	0,01	45,12

Execução Orçamental da Despesa

Mapa anexo

EPAVE - ESCOLA PROFISSIONAL DO ALTO AVE. E.M.

De: janeiro de 2019 **Até: dezembro de 2019**

3 - Demonstração de execução orçamental da despesa

Rubrica	Despesas por pagar de periodos ant. (1)	Dotações corrigidas (2)	Cativos Descativos (3)	Compromissos (4)	Obrigações (5)	Despesas pagas liquidas de reposições			Comprom. a transitar (9)=(4)-(5)	Obrigações por pagar (10)=(5)-(8)	Grau de execução orçamental	
						Periodos anteriores (6)	Periodo corrente (7)	Total (8)=(6)+(7)			Periodos anteriores (11)=(6)/(2) x100	Periodo corrente (12)=(7)/(2) x100
D1.1 Remunerações certas e permanentes		465 679,68		422 170,61	422 170,61	6 369,99	407 868,60	414 238,59		7 932,02	1,37	87,59
D1.2 Abonos variáveis ou eventuais		1 001,00		900,00	900,00		900,00	900,00				89,91
D1.3 Segurança social		111 662,96		106 528,21	106 528,21	6 036,98	87 163,96	93 200,94		13 327,27	5,41	78,06
D2 Aquisição de bens e serviços		537 110,14		447 739,50	447 739,50	3 311,46	227 298,27	230 609,73		217 129,77	0,62	42,32
D3 Juros e outros encargos		8 643,70		557,69	557,69		557,69	557,69				6,45
D4.3 Famílias		385 650,65		266 873,02	266 873,02	14 683,29	222 268,01	236 951,30		29 921,72	3,81	57,63
D6 Outras despesas correntes		19 334,35		18 233,41	18 233,41	92,25	18 141,16	18 233,41			0,48	93,83
D7 Investimento		19 000,00		10 575,54	10 575,54		7 887,99	7 887,99		2 687,55		41,52
D11 Despesa com passivos financeiros		986 521,41		64 564,27	64 564,27		64 564,27	64 564,27				6,54
Total		2 534 603,89		1 338 142,25	1 338 142,25	30 493,97	1 036 649,95	1 067 143,92		270 998,33	1,20	40,90

Demonstração de execução plurianual de investimentos

ENTIDADE: EPAVE - ESCOLA PROFISSIONAL DO ALTO AVE, E.M.																		2019
																		Página 1
Objetivo (1)	Número do Projeto (2)	Designação do projeto (3)	Rubrica orçamental (4)	Forma de realização (5)	PONTE DE FINANCIAMENTO			DATAS		Fase de execução (11)	Pagamentos						TOTAL PREVISTO
					RP (6)	C.E. (7)	EMPR (8)	INICIO (10)	FIM (11)		Realizado em períodos anteriores (13)	Estimativa de realização do período 1.1 (14)	Períodos seguintes				
													Ano 1 (15)	Ano 1+1 (16)	Ano 1+2 (17)	Ano 1+3 (18)	
1.		Funções Sociais															
1.1		Educação															
1.1.1.		Ensino não Superior															
1.1.1.1		Ensino Profissional															
1.1.1.1.1	4.1.1.1.0.1	Aquisição de Módulo de software Administrativo - Ferramenta FSE															
1.1.1.1.2	4.1.1.1.0.1	Aquisição de Hardware e software Equipamentos Informáticos															
1.1.1.1.3	4.1.1.1.0.1	Aquisição de Hardware e software Informático															
1.1.1.1.4	4.1.1.1.0.1	Aquisição de Equipamentos Básicos															
Total										Total	0,00	0,00	0,00	0,00	0,00	0,00	0,00

Anexo às demonstrações orçamentais

O Anexo às demonstrações orçamentais é composto pelos seguintes elementos:

1 – Alterações orçamentais da receita

Sem alterações.

2 – Alterações orçamentais da despesa

3 – Alterações ao plano plurianual de investimentos

1 – Alterações orçamentais da receita

Sem Alteração

2- Alterações orçamentais da despesa

Destina-se a evidenciar as alterações orçamentais que tenham ocorrido no periodo de relato devendo as rubricas da despesa ter um grau de desagregação semelhante ao orçamento, incorporando o efeito das alterações entretanto ocorridas.

Rubricas	Designação	Dotação Inicial	Insc./Reforço	Dim./Anulação	Dotação Corrigida
	Despesa Correntes	**1 348 082,48**	**- 240 500,00**	**40 500,00**	**1 548 082,48**
D1	Despesas com o pessoal	576 343,64	- 22 400,00	20 400,00	578 343,64
D11	Remunções Certas e Permanentes - Regime CIT	475 180,68	- 7 500,00	16 000,00	466 680,68
D13	Encargos com Remuneração	101 162,96	- 14 900,00	4 400,00	111 662,96
	Segurança Social	92 628,02	- 12 000,00	3 000,00	101 628,02
	Seguros	4 697,13	-	-	4 697,13
	Outras Despesas	3 837,81	- 2 900,00	1 400,00	5 337,81
D2	Aquisição de bens Serviços	337 110,14	- 217 500,00	17 500,00	537 110,14
D3	Juros e Outros Encargos	8 643,70	- 600,00	600,00	8 643,70
D4	Transferencias Correntes	387 650,65	-	2 000,00	385 650,65
D6	Outras Despesas Correntes	19 334,35	-	-	19 334,35
	Despesas de Capital				
D7	Investimentos	19 000,00	-	-	19 000,00
	Despesas efetivas	1 348 082,48	- 240 500,00	40 500,00	1 548 082,48
	Despesa não efetiva	986 521,41	-	-	986 521,41
D10	Despesa com activos financeiros				
D11	Despesa com passivos financeiros	986521,41	0	0	986521,41
	Total despesa	2 334 603,89	- 240 500,00	40 500,00	2 534 603,89

3 – Alterações ao plano plurianual de investimentos

Sem Alteração

PARECER DO FISCAL UNICO

RELATÓRIO E PARECER DO FISCAL ÚNICO

EXMO. SÓCIO

1 Nos termos da lei e do mandato que nos conferiram, apresentamos o relatório sobre a atividade fiscalizadora desenvolvida e damos parecer sobre o Relatório de Gestão e as Demonstrações Financeiras apresentados pelo Conselho de Administração da **EPAVE – Escola Profissional do Alto Ave, E.M.,** relativamente ao exercício findo em 31 de dezembro de 2019.

2 No decurso do exercício acompanhamos, com a periodicidade e a extensão que consideramos adequada, a atividade da empresa. Verificamos a regularidade da escrituração contabilística e da respetiva documentação. Vigiamos também pela observância da lei e dos estatutos.

3 Como consequência do trabalho de revisão efetuado, emitimos a respetiva Certificação Legal das Contas, em anexo, a qual apresenta uma opinião não modificada e um Enfase.

4 No âmbito das nossas funções verificamos que:

i) o Balanço, a Demonstração dos Resultados por naturezas, a demonstração das alterações no património líquido, a demonstração dos fluxos de caixa e o correspondente Anexo, permitem uma adequada compreensão da situação financeira da entidade e dos seus resultados;

ii) as políticas contabilísticas e os critérios valorimétricos adotados, são adequados;

iii) o Relatório de Gestão é suficientemente esclarecedor da evolução dos negócios e da situação da sociedade evidenciando os aspetos mais significativos;

iv) as Demonstrações orçamentais da entidade foram preparadas de acordo com o normativo vigente;

v) a proposta de aplicação de resultados se encontra em conformidade com as disposições legais e estatutárias.

5 Nestes termos, tendo em consideração as informações recebidas do Conselho de Administração e Serviços e as conclusões constantes da Certificação Legal das Contas, somos do parecer que:

i) seja aprovado o Relatório de Gestão;

ii) sejam aprovadas as Demonstrações Financeiras;

iii) sejam aprovadas as Demostrações Orçamentais; e

iv) seja aprovada a proposta de aplicação de resultados.

6 Finalmente, desejamos expressar o meu agradecimento ao Conselho de Administração e a todos os colaboradores da Empresa com quem contactamos, pela valiosa colaboração recebida.

Póvoa de Lanhoso, 11 de maio de 2020

JÚLIO MARTINS & ALVES DA SILVA
Sociedade de Revisores Oficiais de Contas, Lda.,
representada por

Alberto Manuel Alves da Silva Martins, R.O.C.

CERTIFICAÇÃO LEGAL DAS CONTAS

CERTIFICAÇÃO LEGAL DAS CONTAS

RELATO SOBRE A AUDITORIA DAS DEMONSTRAÇÕES FINANCEIRAS

OPINIÃO

Auditámos as demonstrações financeiras anexas da **EPAVE – ESCOLA PROFISSIONAL DO ALTO AVE, E.M.** (a Entidade), que compreendem o balanço em 31 de dezembro de 2019 (que evidencia um total de 1.366.778 euros e um total de património líquido de 746.353 euros, incluindo um resultado líquido de 27.586 euros), a demonstração dos resultados por natureza, a demonstração das alterações no património líquido, a demonstração dos fluxos de caixa, relativos ao ano findo naquela data, e o anexo às demonstrações financeiras que inclui um resumo das políticas contabilísticas significativas.

Em nossa opinião, as demonstrações financeiras anexas apresentam de forma verdadeira e apropriada, em todos os aspetos materiais, a posição financeira da **EPAVE – ESCOLA PROFISSIONAL DO ALTO AVE, E.M.** em 31 de dezembro de 2019, o seu desempenho financeiro e os fluxos de caixa relativos ao ano findo naquela data de acordo com o Sistema de Normalização Contabilística para as Administrações Públicas.

BASES PARA A OPINIÃO

A nossa auditoria foi efetuada de acordo com as Normas Internacionais de Auditoria (ISA) e demais normas e orientações técnicas e éticas da Ordem dos Revisores Oficiais de Contas. As nossas responsabilidades nos termos dessas normas estão descritas na secção "Responsabilidades do auditor pela auditoria das Demonstrações Financeiras" abaixo. Somos independentes da Entidade nos termos da lei e cumprimos os demais requisitos éticos nos termos do código de ética da Ordem dos Revisores Oficiais de Contas.

Estamos convictos de que a prova de auditoria que obtivemos é suficiente e apropriada para proporcionar uma base para a nossa opinião.

ÊNFASE

Tal como descrito na nota 17 do Anexo às Demonstrações Financeiras, devido ao encerramento das Escolas decretado pelo Governo no âmbito das medidas decretadas para responder à Pandemia COVID-19 em Portugal, a EPAVE – Escola Profissional do Alto Ave, E.M. teve de encontrar alternativas para ministrar a formação, minimizando os constrangimentos associados às limitações impostas pela situação descrita. Estas alternativas encontradas permitem assegurar a continuidade

das ações de formação, não sendo expectável qualquer impacto material na atividade desenvolvida e no financiamento da mesma.

A nossa opinião não é modificada em relação a esta matéria.

Responsabilidades do órgão pelas Demonstrações Financeiras

O órgão de gestão é responsável pela:

- ✓ preparação de demonstrações financeiras que apresentem de forma verdadeira e apropriada a posição financeira, o desempenho financeiro e os fluxos de caixa da Entidade de acordo com o SNC-AP;
- ✓ elaboração do relatório de gestão nos termos legais e regulamentares aplicáveis;
- ✓ criação e manutenção de um sistema de controlo interno apropriado para permitir a preparação de demonstrações financeiras isentas de distorção material devido a fraude ou erro;
- ✓ adoção de políticas e critérios contabilísticos adequados nas circunstâncias; e
- ✓ avaliação da capacidade da Entidade de se manter em continuidade, divulgando, quando aplicável, as matérias que possam suscitar dúvidas significativas sobre a continuidade das atividades.

Responsabilidades do auditor pela auditoria das Demonstrações Financeiras

A nossa responsabilidade consiste em obter segurança razoável sobre se as demonstrações financeiras como um todo estão isentas de distorções materiais devido a fraude ou erro, e emitir um relatório onde conste a nossa opinião. Segurança razoável é um nível elevado de segurança, mas não é uma garantia de que uma auditoria executada de acordo com as ISA detetará sempre uma distorção material quando exista. As distorções podem ter origem em fraude ou erro e são consideradas materiais se, isoladas ou conjuntamente, se possa razoavelmente esperar que influenciem decisões económicas dos utilizadores tomadas com base nessas demonstrações financeiras.

Como parte de uma auditoria de acordo com as ISA, fazemos julgamentos profissionais e mantemos ceticismo profissional durante a auditoria e também:

- ✓ identificamos e avaliamos os riscos de distorção material das demonstrações financeiras, devido a fraude ou a erro, concebemos e executamos procedimentos de auditoria que respondam a esses riscos, e obtemos prova de auditoria que seja suficiente e apropriada para proporcionar uma base para a nossa opinião. O risco de não detetar uma distorção material devido a fraude é maior do que o risco de não detetar uma distorção material devido

a erro, dado que a fraude pode envolver conluio, falsificação, omissões intencionais, falsas declarações ou sobreposição ao controlo interno;

- ✓ obtemos uma compreensão do controlo interno relevante para a auditoria com o objetivo de conceber procedimentos de auditoria que sejam apropriados nas circunstâncias, mas não para expressar uma opinião sobre a eficácia do controlo interno da Entidade;
- ✓ avaliamos a adequação das políticas contabilísticas usadas e a razoabilidade das estimativas contabilísticas e respetivas divulgações feitas pelo órgão de gestão;
- ✓ concluímos sobre a apropriação do uso, pelo órgão de gestão, do pressuposto da continuidade e, com base na prova de auditoria obtida, se existe qualquer incerteza material relacionada com acontecimentos ou condições que possam suscitar dúvidas significativas sobre a capacidade da Entidade para dar continuidade às suas atividades. Se concluirmos que existe uma incerteza material, devemos chamar a atenção no nosso relatório para as divulgações relacionadas incluídas nas demonstrações financeiras ou, caso essas divulgações não sejam adequadas, modificar a nossa opinião. As nossas conclusões são baseadas na prova de auditoria obtida até à data do nosso relatório. Porém, acontecimentos ou condições futuras podem levar a que a Entidade descontinue as suas atividades;
- ✓ avaliamos a apresentação, estrutura e conteúdo global das demonstrações financeiras, incluindo as divulgações, e se essas demonstrações financeiras representam as transações e acontecimentos subjacentes de forma a atingir uma apresentação apropriada; e
- ✓ comunicamos com os encarregados da governação, entre outros assuntos, o âmbito e o calendário planeado da auditoria, e as conclusões significativas da auditoria incluindo qualquer deficiência significativa de controlo interno identificado durante a auditoria.

A nossa responsabilidade inclui ainda a verificação da concordância da informação constante do relatório de gestão com as demonstrações financeiras

RELATO SOBRE OUTROS REQUISITOS LEGAIS E REGULAMENTARES

SOBRE AS DEMONSTRAÇÕES FINANCEIRAS ORÇAMENTAIS

Auditamos as demonstrações orçamentais da Entidade, que compreendem a demonstração do desempenho orçamental, a demonstração da execução orçamental da receita (que evidencia um total de receita cobrada líquida de 1.034.999 euros), a demonstração da execução orçamental da despesa (que evidencia um total de despesa paga líquida de reposições de 1.067.144 euros) e a demonstração de execução do plano plurianual de investimentos relativas ao exercício findo em 31 de dezembro de 2019.

O Órgão de gestão é responsável pela preparação e aprovação das demonstrações orçamentais no

âmbito da prestação de contas da entidade. A nossa responsabilidade consiste em verificar que foram cumpridos os requisitos de contabilização e relato previstos na Norma de Contabilidade Pública (NCP) 26 do Sistema de Normalização Contabilística para as Administrações Públicas.

Em nossa opinião, as demonstrações orçamentais anexas estão preparadas, em todos os aspetos materiais, de acordo com a NCP 26 do Sistema de Normalização Contabilística para as Administrações Públicas.

SOBRE O RELATÓRIO DE GESTÃO

Em nossa opinião, o relatório de gestão foi preparado de acordo com as leis e regulamentos aplicáveis em vigor e a informação nele constante é coerente com as demonstrações financeiras auditadas e demonstrações orçamentais, não tendo sido identificadas incorreções materiais.

Póvoa de Lanhoso, 11 de maio de 2020

JÚLIO MARTINS & ALVES DA SILVA
Sociedade de Revisores Oficiais de Contas, Lda.,
representada por

Alberto Manuel Alves da Silva Martins, R.O.C.

Ponto Quatro (15`):

Proposta da Câmara Municipal para ratificação da 2ª alteração modificativa ao Orçamento e Grandes Opções do Plano 2020, conforme o previsto no regime jurídico das autarquias locais e artigo 7.º da Lei 4-B/2020, de 06 de abril.

DELIBERAÇÃO:

A Favor: _____ (votos)

Contra: _____ (votos)

Abstenção: _____ (votos)

PÓVOA DE LANHOSO
Município

Ponto Dois

Proposta do sr. Presidente da câmara para aprovação da 2ª alteração modificativa ao Orçamento e Grandes Opções do Plano 2020, conforme o previsto no regime jurídico das autarquias locais e a Lei 4-B/2020, de 06 de abril.

Seguidamente foi presente proposta do sr. Presidente da Câmara do seguinte teor,

"PROPOSTA

Considerando a aprovação das medidas excecionais e temporárias de resposta à situação epidemiológica provocada pelo coronavírus (COVID- 19), publicitada pela Lei n.º1-A/2020, de 19 de março, que prevê que aprovação de contas poderá ocorrer até 30 de junho de 2020.

Considerando a entrada em vigor do Orçamento de Estado para 2020, aprovado pela Lei n.º 2/2020, de 31 de março, e em conformidade com o disposto no artigo 129.º que prevê a possibilidade da integração do saldo da execução orçamental, desde que aprovado o mapa dos Fluxos de Caixa.

Considerando o aditamento à Lei n.º 1-A/2020, 19 de março, pelo artigo 7.º da Lei 4- B/2020 de 06 de abril, ao dispor que a inclusão do saldo da gerência das autarquias locais pode ocorrer após a aprovação pelo órgão executivo dos mapas dos fluxos de caixa, nos termos do artigo 129.º do orçamento de Estado para 2020, aprovado pela Lei n.º 2/2020, de 31 de março, sem prejuízo da revisão vir a ser ratificada aquando da realização da primeira reunião do órgão deliberativo.

Considerando a necessidade deste Município dispor, no imediato, de dotação orçamental adequada para fazer face a novas despesas decorrentes desta pandemia, bem como dar início a diversos projetos prioritários de investimento.

Atendendo à informação interna do Chefe da Divisão de Gestão Financeira e Patrimonial, anexa à presente proposta, em face de tudo o exposto, **PROPÕE-SE** a aprovação da 2ª alteração modificativa ao Orçamento e Grandes Opções do Plano 2020, procedimento que deverá ser remetido à assembleia municipal para efeitos de ratificação.

Póvoa de Lanhoso, 15 de abril de 2020

O Presidente da Câmara Municipal,

Avelino Adriano Gaspar da Silva, sr.

O vereador, Frederico Castro, dr., interpelou o presidente da Câmara sobre algumas alterações de valores previstas nos mapas que integram a documentação, designadamente no que respeita à educação e investimentos, tendo o sr. Presidente informado que se relacionava com a integração do saldo de execução orçamental.

O Vereador Frederico Castro, dr., insistindo em questões de maior pormenor, objetivando perceber o porquê daqueles montantes em determinadas rubricas, lamentou a falta de resposta para isto, por parte do sr. Presidente da Câmara.

DELIBERAÇÃO: aprovado por maioria. Abstenção dos vereadores do partido socialista. À assembleia municipal.

PÓVOA DE LANHOSO
Município

INFORMAÇÃO INTERNA

DE:	**DGF - Chefe de Divisão**
ASSUNTO:	**2ª ALTERAÇÃO MODIFICATIVA AO ORÇAMENTO E GRANDES OPÇÕES DO PLANO DE 2020**

Data **15-04-2020**

Conforme previsto no artigo 129.º da Lei n.º 2/2020, de 31 de março (diploma que aprova o Orçamento de Estado para o ano de 2020 (LOE2020)), a integração do saldo de execução orçamental pode ser efetuada por recurso a uma revisão orçamental, antes da aprovação dos documentos da aprovação de contas, desde que aprovado o mapa dos Fluxos de Caixa.

Considerando que a LEO/2020 veio incorporar nova rubrica orçamental referente à participação do IVA – Artigo n.º 26.º - A da Lei n.º 73/2013 e atendendo que esta informação apenas foi difundida após aprovação do orçamento para 2020, consequentemente não foi prevista no orçamento para 2020 esta rubrica orçamental. A DGAL através da nota informativa "IVA – OE 2020" informa de que a autarquia pode excecionalmente, por se tratar de arrecadação de uma receita que resulta um normativo legal, e não sendo possível aplicar a alínea c) do ponto 3.3.1. das regras Previsionais do POCAL[1], por ser o primeiro ano, recorrer a uma alteração orçamental, com o intuito de inscrever a nova classificação económica da receita e a verba inerente, dando a conhecer ao órgão deliberativo na reunião seguinte.

Resumo:

- Integração no Orçamento e Grandes Opções do Plano (GOP's) para 2020, o saldo de execução orçamental de 2019, no valor de 1.499.957,81€;
- Inclusão de nova classificação orçamental da receita (06.03.01.07 – Participação no IVA – Art. 26.º-A da lei 73/2013"), com um valor residual;

Receita

ORÇAMENTO	ORÇAMENTO	
	REFORÇO	REDUÇÃO
CORRENTE	1.00 €	1.00 €
CAPITAL	- €	- €
OUTRAS RECEITAS	1 499 957.81 €	- €
TOTAL	**1 499 958.81 €**	**1.00 €**
		1 499 957.81 €

[1] Aprovado pelo Decreto –Lei n.º 54-A/99 de 22 de fevereiro

Despesa

ORÇAMENTO	ORÇAMENTO		PAM		PPI	
	REFORÇO	REDUÇÃO	REFORÇO	REDUÇÃO	REFORÇO	REDUÇÃO
CORRENTE	306 000.00 €	- €	95 000.00 €	- €	- €	- €
CAPITAL	1 193 957.81 €	- €	793 957.81 €	- €	400 000.00 €	- €
TOTAL	**1 499 957.81 €**	- €	**888 957.81 €**	- €	**400 000.00 €**	- €
	1 499 957.81 €		**888 957.81 €**		**400 000.00 €**	

O n.º 2.º do artigo 129.º da LOE 2020, refere ainda que "*o pedido de integração do saldo de execução orçamental a apresentar ao Órgão Deliberativo deve ser adequadamente instruído em conformidade com modelo próprio a divulgar pela DGAL".*

Para o efeito, a DGAL emanou nota informativa para integração do saldo de execução orçamental, solicitando que para além do mapa de fluxos de caixa aprovado, os processos sejam instruídos com a seguinte informação (cujas informações se anexam):

- Informação dos compromissos transitados (ANEXO I);
- Informação de informação das GOP, devendo estar individualizada a execução do PPI (ANEXO II):
- Informação de execução orçamental (receita e despesa) (ANEXO III);
- Informação de saldo integrado ao abrigo do n.º 6, do artigo 40.º da Lei n.º 73/2013, de 3 de setembro, na sua atual redação (ANEXO IV).

Face ao exposto, e tendo em cumprimento as solicitações do executivo e considerando o cumprimento da NCP 26, apresenta-se a 2ª alteração modificativa.

À consideração superior.

O Chefe de Divisão

Hélder Manuel Lima Rodrigues

ANEXO I

Informação dos compromissos transitados

PÓVOA DE LANHOSO
Município

PÓVOA DE LANHOSO
Município

INFORMAÇÃO DE COMPROMISSOS TRANSITADOS

Declara-se para efeitos da integração do saldo de execução orçamental, conforme previsto no artigo 129.º da Lei n.º 2/2020, de 31 de março, diploma que aprova o Orçamento de Estado para 2020, que os compromissos transitados do ano 2019:

- Compromissos assumidos por pagar do ano 2019: 1.057.064,93€
- Compromissos assumidos para exercícios futuros: 14.535.950,58€

Póvoa de Lanhoso, 02 de abril de 2020

O Chefe da Divisão de Gestão Financeira e Patrimonial,

(Hélder Manuel Lima Rodrigues)

ANEXO II

Informação de informação das GOP, com o PPI individualizado

PÓVOA DE LANHOSO
Município

ENTIDADE	RESUMO DA EXECUÇÃO DAS GRANDES OPÇÕES DO PLANO	ANO CONTABILÍSTICO 2019
Municipio da Póvoa de Lanhoso	Periodo: 2019/01/01 a 2019/12/31	

OBJECTIVO PROGRAMA	DESCRIÇÃO	MONTANTE PREVISTO			MONTANTE EXECUTADO			EXEC. FINANCEIRA ANUAL % (a)	EXEC. FINANCEIRA GLOBAL % (b)
		ANO	ANOS SEGUINTES	TOTAL	ANOS ANTERIORES	ANO	TOTAL		
1.	**Funções gerais**	**267.829,00**	**1.779.000,00**	**2.046.829,00**	**335.488,43**	**244.997,18**	**580.485,61**	**91.48**	**24.37**
1.1.	Serviços gerais de administração pública	186.329,00	1.459.000,00	1.645.329,00	335.488,43	163.898,82	499.387,25	87.96	25.21
1.1.1.	Administração geral	186.329,00	1.459.000,00	1.645.329,00	335.488,43	163.898,82	499.387,25	87.96	25.21
1.1.1.1.	Edifícios	33.960,00	579.000,00	612.960,00	335.488,43	16.047,69	351.536,12	47.25	37.06
1.1.1.2.	Material de transporte	28.001,00	400.000,00	428.001,00		27.939,45	27.939,45	99.78	6.53
1.1.1.3.	Maquinaria e Equipamento	124.368,00	480.000,00	604.368,00		119.911,68	119.911,68	96.42	19.84
1.2.	Segurança e ordem pública	81.500,00	320.000,00	401.500,00		81.098,36	81.098,36	99.51	20.20
1.2.1.	Protecção civil e luta contra incêndios	81.500,00	320.000,00	401.500,00		81.098,36	81.098,36	99.51	20.20
2.	**Funções sociais**	**9.147.775,00**	**25.171.045,00**	**34.318.820,00**	**781.611,44**	**8.181.125,11**	**8.962.736,55**	**89.43**	**25.53**
2.1.	Educação	3.200.191,00	4.749.075,00	7.949.266,00		3.149.185,66	3.149.185,66	98.41	39.62
2.1.1.	Ensino não superior	2.145.450,00	283.075,00	2.428.525,00		2.134.784,66	2.134.784,66	99.50	87.90
2.1.1.2.	Ensino básico	2.145.450,00	283.075,00	2.428.525,00		2.134.784,66	2.134.784,66	99.50	87.90
2.1.2.	Serviços auxiliares de ensino	1.054.741,00	4.466.000,00	5.520.741,00		1.014.401,00	1.014.401,00	96.18	18.37
2.2.	Saúde	47.250,00	268.000,00	315.250,00		43.418,93	43.418,93	91.89	13.77
2.2.1.	Serviços individuais de saúde	47.250,00	268.000,00	315.250,00		43.418,93	43.418,93	91.89	13.77
2.3.	Acção social	194.200,00	1.278.000,00	1.472.200,00		163.686,27	163.686,27	84.29	11.12
2.3.2.	Acção social	194.200,00	1.278.000,00	1.472.200,00		163.686,27	163.686,27	84.29	11.12
2.4.	Habitação e serviços colectivos	5.065.644,00	12.691.220,00	17.756.864,00	781.611,44	4.224.596,29	5.006.207,73	83.40	27.00
2.4.1.	Habitação	9.500,00	40.000,00	49.500,00		9.352,93	9.352,93	98.45	18.89
2.4.2.	Ordenamento do território	1.192.999,00	2.514.700,00	3.707.699,00	678.863,57	684.746,69	1.363.610,26	57.40	31.09
2.4.2.1.	Planos municipais de ordenamento	50,00	101.000,00	101.050,00					
2.4.2.2.	Reabilitação urbana e rural	1.170.948,00	2.013.700,00	3.184.648,00	678.863,57	669.197,25	1.348.060,82	57.15	34.89
2.4.2.3.	Serviços colectivos	22.001,00	400.000,00	422.001,00		15.549,44	15.549,44	70.68	3.68
2.4.3.	Saneamento	1.428.150,00	3.609.370,00	5.037.520,00		1.358.465,15	1.358.465,15	95.12	26.97
2.4.3.1.	Esgotos domésticos	1.426.850,00	3.509.370,00	4.936.220,00		1.358.465,15	1.358.465,15	95.21	27.52
2.4.3.2.	Águas pluviais	1.300,00	100.000,00	101.300,00					
2.4.4.	Abastecimento de água	2.091.010,00	3.846.650,00	5.937.660,00	102.747,87	1.897.742,34	2.000.490,21	90.76	33.12
2.4.5.	Resíduos sólidos	244.000,00	1.105.000,00	1.349.000,00		224.928,00	224.928,00	92.18	16.67
2.4.6.	Protecção do meio ambiente e conservação natureza	99.985,00	1.575.500,00	1.675.485,00		49.361,18	49.361,18	49.37	2.95
2.5.	Serviços culturais, recreativas e religiosos	640.490,00	6.184.750,00	6.825.240,00		600.237,96	600.237,96	93.72	8.79
2.5.1.	Cultura	265.000,00	3.533.660,00	3.798.660,00		256.930,67	256.930,67	96.95	6.76
2.5.2.	Desporto, recreio e lazer	375.490,00	2.651.090,00	3.026.580,00		343.307,29	343.307,29	91.43	11.34
3.	**Funções económicas**	**1.665.926,00**	**6.999.739,27**	**8.665.665,27**		**1.204.314,46**	**1.204.314,46**	**72.29**	**13.90**
3.2.	Indústria e energia	773.000,00	3.536.000,00	4.309.000,00		642.831,53	642.831,53	83.16	14.92
3.3.	Transportes e comunicações	383.825,00	2.608.739,27	2.992.564,27		200.393,10	200.393,10	52.21	6.70
3.3.1.	Transportes rodoviários	383.825,00	2.608.739,27	2.992.564,27		200.393,10	200.393,10	52.21	6.70
3.3.1.1.	Rede viária e sinalização	383.825,00	2.608.739,27	2.992.564,27		200.393,10	200.393,10	52.21	6.70
3.4.	Comércio e Turismo	509.101,00	665.000,00	1.174.101,00		361.089,83	361.089,83	70.93	30.75
3.4.1.	Mercados e Feiras	383.001,00	500.000,00	883.001,00		245.040,15	245.040,15	63.98	27.75
3.4.2.	Turismo	126.100,00	165.000,00	291.100,00		116.049,68	116.049,68	92.03	39.87
3.5.	Outras funções económicas		190.000,00	190.000,00					
4.	**Outras funções**	**1.492.734,00**	**10.646.616,00**	**12.139.350,00**	**359.316,00**	**1.369.203,30**	**1.728.519,30**	**91.72**	**13.83**
4.2.	Transferências entre administrações	1.439.500,00	10.620.000,00	12.059.500,00		1.315.971,30	1.315.971,30	91.42	10.91
4.2.1.	Administrações públicas	1.217.900,00	9.900.000,00	11.117.900,00		1.100.471,30	1.100.471,30	90.36	9.90
4.2.2.	Administrações privadas	221.600,00	720.000,00	941.600,00		215.500,00	215.500,00	97.25	22.89
4.3.	Diversas não especificadas	53.234,00	26.616,00	79.850,00	359.316,00	53.232,00	412.548,00	100.00	93.94
4.3.1.	Activos financeiros	53.234,00	26.616,00	79.850,00	359.316,00	53.232,00	412.548,00	100.00	93.94
	TOTAL GERAL	12.574.264,00	44.596.400,27	57.170.664,27	1.476.415,87	10.999.640,05	12.476.055,92	87.48	21.27

Anotações

a) Execução Financeira Anual = (Executado no Ano * 100) / Previsto no Ano

b) Execução Financeira Global = (Total Executado * 100) / (Realizado em Anos Anteriores + Total Previsto)

ENTIDADE	EXECUÇÃO DO PLANO PLURIANUAL DE INVESTIMENTOS	ANO CONTABILÍSTICO 2019
Município da Póvoa de Lanhoso		PERÍODO: 2019/01/01 A 2019/12/31

OBJECTIVO	CODIGO DA CLASSIFIC. ECONOMICA	CODIGO/ANO/TIPO/NUMERO DO PROJ. ACÇÃO	DESCRIÇÃO	FORMA DE REALIZAÇÃO	FONTE DE FINANCIAMENTO			DATAS		MONTANTE PREVISTO			MONTANTE EXECUTADO			EXEC. FINANCEIRA ANUAL % (a)	EXEC. FINANCEIRA GLOBAL % (b)
					AC	AA	FC	INICIO	FIM	ANO	ANOS SEGUINTES	TOTAL	ANOS ANTERIORES	ANO	TOTAL		
1.			**Funções gerais**							**186.329,00**	**1.459.000,00**	**1.645.329,00**	**335.488,43**	**163.898,82**	**499.387,25**	**87.96**	**25.21**
1.1.			**Serviços gerais de administração pública**							**186.329,00**	**1.459.000,00**	**1.645.329,00**	**335.488,43**	**163.898,82**	**499.387,25**	**87.96**	**25.21**
1.1.1.			**Administracao geral**							**186.329,00**	**1.459.000,00**	**1.645.329,00**	**335.488,43**	**163.898,82**	**499.387,25**	**87.96**	**25.21**
1.1.1.1.			**Edifícios**							**33.960,00**	**579.000,00**	**612.960,00**	**335.488,43**	**16.047,69**	**351.536,12**	**47.25**	**37.06**
		01 2014 I 1	**Conservação/beneficiação de Edifícios Municipais**	OUTRA				2014/01/01	2023/12/31	**25.600,00**	**40.000,00**	**65.600,00**		**13.624,59**	**13.624,59**	**53.22**	**20.77**
	02/020214	01 2014 I 1								11.500,00							
	02/07010301	01 2014 I 1								14.100,00				13.624,59		96.63	
	02/07010301	02 2016 I 56	Reabilitação do Edifício dos Paços do Concelho	EMPREITADA			85.0	2016/07/01	2018/06/30	1.000,00		1.000,00	335.488,43		335.488,43		99.70
		01 2017 I 1	**Aumento da eficiência energética em edifícios municipais**	EMPREITADA			45.0	2017/01/01	2020/12/31	**7.360,00**	**539.000,00**	**546.360,00**		**2.423,10**	**2.423,10**	**32.92**	**0.44**
	02/020214	01 2017 I 1								6.360,00				2.423,10		38.10	
	02/07010301	01 2017 I 1								1.000,00							
1.1.1.2.			**Material de transporte**							**28.001,00**	**400.000,00**	**428.001,00**		**27.939,45**	**27.939,45**	**99.78**	**6.53**
		02 2018 I 27	**Equipamento de Transporte**	OUTRA				2018/01/01	2023/12/31	**28.001,00**	**400.000,00**	**428.001,00**		**27.939,45**	**27.939,45**	**99.78**	**6.53**
	02/07010602	02 2018 I 27								28.000,00				27.939,45		99.78	
	02/070205	02 2018 I 27								1,00							
1.1.1.3.			**Maquinaria e Equipamento**							**124.368,00**	**480.000,00**	**604.368,00**		**119.911,68**	**119.911,68**	**96.42**	**19.84**
		01 2014 I 2	**Equipamento p/serviços municipais**	OUTRA				2014/01/01	2023/12/31	**39.302,00**	**200.000,00**	**239.302,00**		**37.115,52**	**37.115,52**	**94.44**	**15.51**
	02/070109	01 2014 I 2								3.000,00				2.510,73		83.69	
	02/07011002	01 2014 I 2								23.000,00				22.979,22		99.91	
	02/070111	01 2014 I 2								12.800,00				11.226,57		87.71	
	02/070115	01 2014 I 2								500,00				399,00		79.80	
	02/070207	01 2014 I 2								2,00							
		01 2006 I 13	**Equipamento informático - Modernização Administrativa**	OUTRA				2006/01/01	2023/12/31	**85.066,00**	**280.000,00**	**365.066,00**		**82.796,16**	**82.796,16**	**97.33**	**22.68**
	02/070107	01 2006 I 13								45.565,00				45.562,07		99.99	
	02/070108	01 2006 I 13								39.500,00				37.234,09		94.26	
	02/070206	01 2006 I 13								1,00							
2.			**Funções sociais**							**5.792.274,00**	**9.925.385,00**	**15.717.659,00**	**781.611,44**	**5.073.598,22**	**5.855.209,66**	**87.59**	**35.49**
2.1.			**Educação**							**2.145.450,00**	**283.075,00**	**2.428.525,00**		**2.134.784,66**	**2.134.784,66**	**99.50**	**87.90**
2.1.1.			**Ensino não superior**							**2.145.450,00**	**283.075,00**	**2.428.525,00**		**2.134.784,66**	**2.134.784,66**	**99.50**	**87.90**
2.1.1.2.			**Ensino básico**							**2.145.450,00**	**283.075,00**	**2.428.525,00**		**2.134.784,66**	**2.134.784,66**	**99.50**	**87.90**
		01 2018 I 19	**Conservação/beneficiação de instalações Escolares**	EMPREITADA				2018/01/01	2023/12/31	**4.470,00**	**200.000,00**	**204.470,00**		**2.315,90**	**2.315,90**	**51.81**	**1.13**
	02/07010305	01 2018 I 19								3.970,00				2.315,90		58.34	
	02/07010405	01 2018 I 19								500,00							
		02 2018 I 18	**Equipamento**	OUTRA				2018/01/01	2023/12/31	**15.345,00**	**40.000,00**	**55.345,00**		**14.425,31**	**14.425,31**	**94.01**	**26.06**
	02/070107	02 2018 I 18								12.840,00				12.833,51		99.95	
	02/070108	02 2018 I 18								5,00							
	02/07011002	02 2018 I 18								2.500,00				1.591,80		63.67	
		01 2016 I 19	**Requalificação e Modernização das Instalações da Escola Básica Gonçalo Sampaio**	EMPREITADA	7.5		85.0	2016/01/01	2020/12/31	**2.100.830,00**		**2.100.830,00**		**2.097.267,91**	**2.097.267,91**	**99.83**	**99.83**
	02/020220	01 2016 I 19								65.150,00				65.118,87		99.95	
	02/07010305	01 2016 I 19								1.999.830,00				1.996.318,25		99.82	
	02/07011002	01 2016 I 19								35.850,00				35.830,79		99.95	
	02/07011002	01 2017 I 2	Projecto "Tu decides"	OUTRA				2017/01/01	2023/12/31	10.000,00	40.000,00	50.000,00		9.990,16	9.990,16	99.90	19.98
		02 2017 I 35	**Salas de Aula do Futuro**	OUTRA			85.0	2017/07/01	2020/12/31	**14.805,00**	**3.075,00**	**17.880,00**		**10.785,38**	**10.785,38**	**72.85**	**60.32**
	02/020214	02 2017 I 35								4.000,00							
	02/070107	02 2017 I 35								705,00				701,84		99.55	
	02/07011002	02 2017 I 35								10.100,00				10.083,54		99.84	
2.2.			**Saúde**							**500,00**	**20.000,00**	**20.500,00**					
2.2.1.			**Serviços individuais de saúde**							**500,00**	**20.000,00**	**20.500,00**					
	02/07011002	02 2018 I 15	Equipamento	OUTRA				2018/01/01	2023/12/31	500,00	20.000,00	20.500,00					
2.3.			**Segurança e acção sociais**								**70.000,00**	**70.000,00**					
2.3.2.			**Acção social**								**70.000,00**	**70.000,00**					
	02/07011002	01 2016 I 9	Seniores Games (promover inclusão social, combate a probreza e a discriminaçao) no âmbito da prioridade de investimento Idade + do POISE	OUTRA			85.0	2016/01/01	2020/12/31		35.000,00	35.000,00					
									A TRANSPORTAR ...	2.332.279,00	1.797.075,00	4.129.354,00	335.488,43	2.298.683,48	2.634.171,91		

ENTIDADE	EXECUÇÃO DO PLANO PLURIANUAL DE INVESTIMENTOS	ANO CONTABILÍSTICO 2019
Municipio da Póvoa de Lanhoso		PERÍODO: 2019/01/01 A 2019/12/31

OBJECTIVO	CÓDIGO DA CLASSIFIC. ECONOMICA	CÓDIGO/ANO/TIPO/NUMERO DO PROJ. ACÇÃO	DESCRIÇÃO	FORMA DE REALIZAÇÃO	FONTE DE FINANCIAMENTO			DATAS		MONTANTE PREVISTO			MONTANTE EXECUTADO			EXEC. FINANCEIRA ANUAL % (a)	EXEC. FINANCEIRA GLOBAL % (b)
					AC	AA	FC	INICIO	FIM	ANO	ANOS SEGUINTES	TOTAL	ANOS ANTERIORES	ANO	TOTAL		
			A TRANSPORTAR ...							2.332.279,00	1.797.075,00	4.129.354,00	335.488,43	2.298.683,48	2.634.171,91		
	02/07011002	02 2016 I 10	Pequenos Gestos para Grandes Mudanças - no âmbito da prioridade de investimento Idade + do POISE	OUTRA			85.0	2016/01/01	2020/12/31		35.000,00	35.000,00					
2.4.			**Habitação e servicos colectivos**							3.580.644,00	5.786.220,00	9.366.864,00	781.611,44	2.894.664,38	3.676.275,82	80.84	36.22
2.4.1.			**Habitação**							9.500,00	40.000,00	49.500,00		9.352,93	9.352,93	98.45	18.89
		01 2006	**Habitação social**							9.500,00	40.000,00	49.500,00		9.352,93	9.352,93	98.45	18.89
	02/07010203	0102 2018 I 16	Construção/conservação de Habitações Sociais	EMPREITADA				2018/01/01	2023/12/31	9.500,00	40.000,00	49.500,00		9.352,93	9.352,93	98.45	18.89
2.4.2.			**Ordenamento do território**							1.192.999,00	2.514.700,00	3.707.699,00	678.863,57	684.746,69	1.363.610,26	57.40	31.09
2.4.2.1.			**Planos municipais de ordenamento**							50,00	101.000,00	101.050,00					
		02 2002	**Ordenamento do territorio**							50,00	101.000,00	101.050,00					
	02/070113	0202 2018 I 17	Mapas e Planos Municipais	OUTRA				2018/01/01	2022/12/31	50,00	101.000,00	101.050,00					
2.4.2.2.			**Reabilitação urbana e rural**							1.170.948,00	2.013.700,00	3.184.648,00	678.863,57	669.197,25	1.348.060,82	57.15	34.89
		02 2002	**Reabilitação Urbana e Rural**							651.798,00	513.000,00	1.164.798,00		527.411,30	527.411,30	80.92	45.28
	02/07030301	0202 2002 I 46	Construção e beneficiação de arruamentos e obras complementares	EMPREITADA				2002/01/01	2022/12/31	562.595,00	300.000,00	862.595,00		453.251,30	453.251,30	80.56	52.55
		0203 2010 I 2	**Expropriação e/ou aquisição de imoveis**	OUTRA				2010/01/01	2023/12/31	89.203,00	213.000,00	302.203,00		74.160,00	74.160,00	83.14	24.54
	02/070101	0203 2010 I 2								1,00							
	02/07010202	0203 2010 I 2								89.201,00				74.160,00		83.14	
	02/070301	0203 2010 I 2								1,00							
		01 2012	**Centros Civicos**								382.000,00	382.000,00					
		0101 2012 I 2	Centro Civico de Campo	EMPREITADA				1905/09/01	2020/12/31		62.500,00	62.500,00					
		0102 2012 I 3	Centro Civico de Garfe	EMPREITADA				2020/01/01	2020/12/31		75.000,00	75.000,00					
		0104 2012 I 5	Centro Civico de St. Emilião	EMPREITADA				2020/01/01	2020/12/31		37.500,00	37.500,00					
		0109 2014 I 39	Centro Civico de Sobradelo da Goma	EMPREITADA				2020/01/01	2020/12/31		75.000,00	75.000,00					
	02/07030301	0111 2017 I 30	Centro Civico de Esperança	EMPREITADA				2019/03/01	2020/12/31		102.000,00	102.000,00					
		0112 2017 I 31	Centro Civico de Brunhais	EMPREITADA				2020/03/01	2020/12/31		30.000,00	30.000,00					
		01 2016	**Pojectos de mobilidade e regeneração urbanas na Vila da Póvoa de Lanhoso**							152.000,00		152.000,00	160.387,82	141.785,95	302.173,77	93.28	96.73
	02/07030301	0101 2016 I 15	Praça Eng. Armando Rodrigues	OUTRA			85.0	2016/01/01	2018/12/31	1.000,00		1.000,00					
	02/07030301	0104 2016 I 51	Largo do Amparo e Largo da Alegria	EMPREITADA			85.0	2016/07/01	2018/12/31	1.000,00		1.000,00	160.387,82		160.387,82		99.38
	02/07030301	0105 2016 I 58	Requalificação de redes pedonais na Póvoa de Lanhoso	EMPREITADA			62.5	2016/07/01	2019/12/31	150.000,00		150.000,00		141.785,95	141.785,95	94.52	94.52
	02/07030305	05 2016 I 55	Requalificação do Pontido - Fase I	EMPREITADA			85.0	2016/07/01	2018/12/31	1.000,00		1.000,00	360.642,00		360.642,00		99.72
	02/07030301	01 2018 I 21	Requalificação das Infraestrururas do Loteamento da Requezenda em Póvoa de Lanhoso	EMPREITADA				2018/01/01	2019/12/31	244.200,00	98.800,00	343.000,00					
	02/07030301	02 2018 I 26	Beneficiação de muro de suporte do Loteamento do lugar de Bagaes em Póvoa de Lanhoso	EMPREITADA				2019/01/01	2020/12/31		50.000,00	50.000,00					
	02/07030301	03 2018 I 24	Pavimentação da faixa de rodagem e infraestruturas nas Ruas Dr. Manuel Ferreira, Luís de Camões, Capitão Tinoco de Faria e Dr. Gonçalo Sampaio na Vila de Póvoa de Lanhoso	EMPREITADA				2018/01/01	2019/12/31	1.000,00		1.000,00	157.833,75		157.833,75		99.37
	02/07030301	05 2018 I 35	Pavimentação da faixa de rodagem e infraestruturas nas Ruas Martim Moniz, 1º de Maio e Dr. Francisco Sá Carneiro na Vila de Póvoa de Lanhoso	EMPREITADA				2019/06/30	2020/12/31		37.500,00	37.500,00					
	02/07030301	02 2019 I 21	Requalificação da Zona Fluvial de Vides e da Rua do Carvoeiro na Freguesia de Serzedelo	EMPREITADA				2019/01/01	2020/12/31		53.000,00	53.000,00					
	02/07030301	03 2019 I 7	Requalificação da Av. de Ferreiros na Freguesia de Ferreiros	EMPREITADA				2019/01/01	2020/12/31	94.750,00		94.750,00					
	02/07030301	04 2019 I 8	Requalificação da Rua de Várzea na Freguesia de Monsul	EMPREITADA				2019/01/01	2020/12/31		64.500,00	64.500,00					
	02/07030301	05 2019 I 9	Requalificação da Rua da Misericórdia na Freguesia da Póvoa de Lanhoso	EMPREITADA				2019/01/01	2020/12/31		70.000,00	70.000,00					
	02/07030301	06 2019 I 10	Requalificação das Ruas de S. Bento e N.S.ª de Fátima na Freguesia de St. Emilião	EMPREITADA				2019/01/01	2020/12/31	12.150,00	40.850,00	53.000,00					
	02/07030301	07 2019 I 11	Requalificação do Bairro N. S.ª Fátima na Freguesia de Travassos	EMPREITADA				2019/01/01	2020/12/31		44.000,00	44.000,00					
			A TRANSPORTAR ...							3.498.727,00	3.326.725,00	6.825.452,00	1.014.352,00	2.977.233,66	3.991.585,66		

OBJECTIVO	CODIGO DA CLASSIFIC. ECONOMICA	CODIGO/ANO/TIPO/NUMERO DO PROJ. ACÇÃO	DESCRIÇÃO	FORMA DE REALIZAÇÃO	FONTE DE FINANCIAMENTO			DATAS		MONTANTE PREVISTO			MONTANTE EXECUTADO			EXEC. FINANCEIRA ANUAL % (a)	EXEC. FINANCEIRA GLOBAL % (b)
					AC	AA	FC	INICIO	FIM	ANO	ANOS SEGUINTES	TOTAL	ANOS ANTERIORES	ANO	TOTAL		
			A TRANSPORTAR ...							3.498.727,00	3.326.725,00	6.825.452,00	1.014.352,00	2.977.233,66	3.991.585,66		
	02/07030301	08 2019 I 12	Requalificação das Ruas da Alegria, Questeiros, Batoca, Quintela, Fonte Paredes, Barroco e Travessa da Maia na União de Freguesia de Verim, Friande e Ajude	EMPREITADA				2019/01/01	2020/12/31		139.000,00	139.000,00					
	02/07030301	09 2019 I 13	Requalificação da Rua de S. Tiago na Freguesia de Vilela	EMPREITADA				2019/01/01	2020/12/31		40.000,00	40.000,00					
	02/07030301	10 2019 I 14	Requalificação do Centro Cívico na Freguesia de Lanhoso	EMPREITADA				2019/01/01	2020/12/31		89.100,00	89.100,00					
	02/07030301	11 2019 I 15	Requalificação das Ruas de Nasce e Frades na União de Freguesias de Calvos e Frades	EMPREITADA				2019/01/01	2020/12/31		85.000,00	85.000,00					
	02/07030301	12 2019 I 16	Requalificação da Poça de Varziela e das Ruas da Serra e dos Tranhedos na Freguesia de Rendufinho	EMPREITADA				2019/01/01	2020/12/31	14.050,00	51.950,00	66.000,00					
	02/07030301	13 2019 I 17	Requalificação da Rua do Parque Industrial na União de Freguesias de Campos e Louredo	EMPREITADA				2019/01/01	2020/12/31		114.000,00	114.000,00					
	02/07030301	14 2019 I 18	Requalificação da Rua do Longainho na Freguesia de Geraz do Minho	EMPREITADA				2019/01/01	2020/12/31		46.000,00	46.000,00					
		15 2019 I 19	**Construção de um novo arruamento na Freguesia de Galegos**	EMPREITADA				2019/01/01	2020/12/31		32.000,00	32.000,00					
	02/07030301	15 2019 I 19															
	02/07030302	15 2019 I 19															
	02/07030301	16 2019 I 20	Requalificação da E.M. 1359 nas Freguesias de S. João de Rei e Rendufinho	EMPREITADA				2019/01/01	2020/12/31		63.000,00	63.000,00					
2.4.2.3.			**Serviços colectivos**							22.001,00	400.000,00	422.001,00		15.549,44	15.549,44	70.68	3.68
		01 2004 I 31	**Serviços Colectivos**	OUTRA				2004/01/01	2023/12/31	22.001,00	400.000,00	422.001,00		15.549,44	15.549,44	70.68	3.68
	02/07010307	01 2004 I 31								17.000,00				15.549,44		91.47	
	02/07010401	01 2004 I 31								1,00							
	02/07010413	01 2004 I 31								5.000,00							
2.4.3.			**Saneamento**							828.150,00	709.370,00	1.537.520,00		788.541,26	788.541,26	95.22	51.29
2.4.3.1.			**Esgotos domésticos**							826.850,00	609.370,00	1.436.220,00		788.541,26	788.541,26	95.37	54.90
	02/07030302	02 2004 I 36	Construção/beneficiação de redes de saneamento do concelho	EMPREITADA				2004/01/01	2023/12/31	40.000,00	200.000,00	240.000,00		36.016,70	36.016,70	90.04	15.01
	02/07030302	03 2014 I 23	Fecho da Rede de Saneamento na Freguesia de Galegos	EMPREITADA				2019/01/01	2021/12/31		55.120,00	55.120,00					
	02/07030302	04 2014 I 31	Fecho da Rede de Saneamento através da ligação da Rua da Igreja ao emissário das Águas do Norte - Garfe	EMPREITADA			65.4	2016/01/01	2019/12/31	115.000,00		115.000,00		107.149,47	107.149,47	93.17	93.17
	02/07030302	06 2014 I 32	Fecho da Rede de Saneamento na Freguesia de Lanhoso	EMPREITADA				2019/01/01	2021/12/31		51.750,00	51.750,00					
	02/07030302	08 2014 I 34	Fecho da Rede de Saneamento na Freguesia de Povoa de Lanhoso	EMPREITADA				2019/01/01	2021/12/31		132.500,00	132.500,00					
	02/07030302	10 2014 I 35	Fecho da Rede de Saneamento na Freguesia de St. Emilião	EMPREITADA			77.4	2016/01/01	2019/12/31	35.200,00		35.200,00		33.988,85	33.988,85	96.56	96.56
	02/07030302	16 2014 I 37	Fecho da Rede de Saneamento na Freguesia de Vilela	EMPREITADA			65.4	2014/01/01	2018/12/31	950,00		950,00		948,32	948,32	99.82	99.82
	02/07030302	19 2014 I 33	Fecho da Rede de Saneamento em Louredo, incluindo ligações ao emissário	EMPREITADA			65.4	2014/01/01	2019/12/31	244.200,00		244.200,00		243.163,06	243.163,06	99.58	99.58
	02/07030302	21 2014 I 30	Fecho da Rede de Saneamento na União de Freguesia de Fonte Arcada e Oliveira	EMPREITADA				2019/01/01	2021/12/31		170.000,00	170.000,00					
	02/07030302	02 2016 I 42	Fecho da Rede de Saneamento na EN 205 e ligação ao emissário das Águas do Norte em Taide	EMPREITADA			65.4	2016/05/01	2019/12/31	160.000,00		160.000,00		152.459,43	152.459,43	95.29	95.29
	02/07030302	03 2016 I 43	Fecho da Rede de Saneamento no Bobeiro em Taide/Fontarcada	EMPREITADA			65.4	2016/05/01	2019/12/31	135.000,00		135.000,00		123.312,04	123.312,04	91.34	91.34
	02/07030302	04 2016 I 44	Fecho da Rede de Saneamento em Campo	EMPREITADA			65.4	2016/05/01	2019/12/31	96.500,00		96.500,00		91.503,39	91.503,39	94.82	94.82
2.4.3.2.			**Águas pluviais**							1.300,00	100.000,00	101.300,00					
		01 2002	**Outros esgotos**							1.300,00	100.000,00	101.300,00					
	02/07030302	0102 2002 I 59	Construção, remodelação e manutenção da rede geral	OUTRA				2002/01/01	2023/12/31	1.300,00	100.000,00	101.300,00					
2.4.4.			**Abastecimento de Água**							1.466.010,00	1.066.650,00	2.532.660,00	102.747,87	1.372.863,76	1.475.611,63	93.65	55.99
	02/07030307	02 2002 I 65	Remodelação e ampliação da rede de Abastecimento de Água	EMPREITADA				2002/01/01	2023/12/31	41.500,00	400.000,00	441.500,00		35.221,16	35.221,16	84.87	7.98
	02/07011002	03 2018 I 28	Equipamento Básico	OUTRA				2018/01/01	2023/12/31	19.000,00	100.000,00	119.000,00		10.735,91	10.735,91	56.50	9.02
	02/07030307	01 2016 I 30	Fecho da Rede de Abastecimento de Agua na Freguesia de Covelas	EMPREITADA			73.1	2016/01/01	2019/12/31	103.300,00		103.300,00		103.268,24	103.268,24	99.97	99.97
	02/07030307	02 2014 I 29	Fecho da Rede de Abastecimento de Água na Freguesia de Ferreiros	EMPREITADA			73.1	2014/01/01	2019/12/31	153.100,00		153.100,00		138.935,52	138.935,52	90.75	90.75
	02/07030307	09 2015 I 2	Fecho da Rede de Abastecimento de Água na Freguesia de Rendufinho	EMPREITADA			61.5	2015/01/01	2019/12/31	330.000,00		330.000,00		307.322,63	307.322,63	93.13	93.13
			A TRANSPORTAR ...							5.009.828,00	5.596.145,00	10.605.973,00	1.014.352,00	4.376.807,82	5.391.159,82		

OBJECTIVO	CÓDIGO DA CLASSIFIC. ECONOMICA	CÓDIGO/ANO/TIPO/NUMERO DO PROJ. ACÇÃO	DESCRIÇÃO	FORMA DE REALIZAÇÃO	FONTE DE FINANCIAMENTO			DATAS		MONTANTE PREVISTO			MONTANTE EXECUTADO			EXEC. FINANCEIRA ANUAL % (a)	EXEC. FINANCEIRA GLOBAL % (b)
					AC	AA	FC	INICIO	FIM	ANO	ANOS SEGUINTES	TOTAL	ANOS ANTERIORES	ANO	TOTAL		
			A TRANSPORTAR ...							5.009.828,00	5.596.145,00	10.605.973,00	1.014.352,00	4.376.807,82	5.391.159,82		
	02/07030307	11 2014 I 38	Fecho da Rede de Abastecimento de Água na Freguesia de S. Joao de Rei	EMPREITADA			61.5	2015/01/01	2019/12/31	322.510,00		322.510,00		307.189,07	307.189,07	95.25	95.25
	02/07030307	12 2016 I 2	Fecho da Rede de Abastecimento de Água na Freguesia de Serzedelo	EMPREITADA			75.3	2016/01/01	2019/12/31	123.250,00		123.250,00		121.940,01	121.940,01	98.94	98.94
	02/07030307	18 2014 I 28	Fecho da Rede de Abastecimento de Água na União de Freguesia de Calvos e Frades	EMPREITADA				2019/01/01	2021/12/31		55.650,00	55.650,00					
	02/07030307	20 2015 I 1	Fecho da Rede de Abastecimento de Água na União de Freguesia de Esperança e Brunhais e Oliveira	EMPREITADA			61.5	2015/01/01	2019/12/31	242.700,00		242.700,00		233.548,98	233.548,98	96.23	96.23
	02/07030307	22 2014 I 26	Fecho da Rede de Abastecimento de Água na União de Freguesia de Verim, Friande e Ajude	EMPREITADA				2019/01/01	2021/12/31		143.500,00	143.500,00					
		01 2016 I 11	Elaboração de cadastro de infraestruturas existentes dos sistemas em baixa de Abastecimento de Agua (AA) e de Saneamento de Aguas Residuais (SAR) do Município da Póvoa de Lanhoso	OUTRA			85.0	2016/01/01	2018/12/31				102.747,87		102.747,87		
	02/07030307	02 2016 I 46	Fecho da Rede de Abastecimento de Água em Fonte Cova em Lanhoso e Arcas em Geraz do Minho	EMPREITADA			61.5	2016/05/01	2019/12/31	90.000,00		90.000,00		82.030,86	82.030,86	91.15	91.15
		01 2019 I 22	**Redução de perdas nos sistemas de distribuição e adução de água no Município da Póvoa de Lanhoso**	EMPREITADA			40.0	2019/05/01	2021/12/31	**40.650,00**	**367.500,00**	**408.150,00**		**32.671,38**	**32.671,38**	**80.37**	**8.00**
	02/070108	01 2019 I 22								32.700,00				32.671,38		99.91	
	02/07011002	01 2019 I 22								7.950,00							
	02/07030307	01 2019 I 22															
2.4.5.			**Resíduos sólidos**							**34.000,00**	**200.000,00**	**234.000,00**		**32.208,64**	**32.208,64**	**94.73**	**13.76**
		01 2018 I 1	**Equipamento de recolha de RSU**	OUTRA				2018/01/01	2023/12/31	**34.000,00**	**200.000,00**	**234.000,00**		**32.208,64**	**32.208,64**	**94.73**	**13.76**
	02/07010601	01 2018 I 1								6.000,00				5.760,69		96.01	
	02/07011001	01 2018 I 1								28.000,00				26.447,95		94.46	
2.4.6.			**Protecção do meio ambiente e conservação da natureza**							**49.985,00**	**1.255.500,00**	**1.305.485,00**		**6.951,10**	**6.951,10**	**13.91**	**0.53**
		02 2018 I 2	**Execução e manutenção de viveiros, parques e espaços verdes**	OUTRA				2018/01/01	2023/12/31	**28.501,00**	**120.000,00**	**148.501,00**		**5.889,60**	**5.889,60**	**20.66**	**3.97**
	02/07010307	02 2018 I 2								1,00							
	02/07010405	02 2018 I 2								500,00							
	02/07011002	02 2018 I 2								6.000,00				738,00		12.30	
	02/070111	02 2018 I 2								2.000,00							
	02/070115	02 2018 I 2								20.000,00				5.151,60		25.76	
		01 2018 I 3	**Conservação/beneficiação das Infraestruturas do Centro Ambiental**	OUTRA				2018/01/01	2023/12/31	**500,00**	**20.000,00**	**20.500,00**		**77,50**	**77,50**	**15.50**	**0.38**
	02/07010307	01 2018 I 3								50,00							
	02/07010405	01 2018 I 3								50,00							
	02/07011002	01 2018 I 3								400,00				77,50		19.38	
		01 2016 I 12	**Valorização da estrutura de apoio à visitação do Carvalho de Calvos**	EMPREITADA			75.0	2018/07/01	2021/03/31	**20.484,00**	**345.500,00**	**365.984,00**		**984,00**	**984,00**	**4.80**	**0.27**
	02/020214	01 2016 I 12								984,00				984,00		100.00	
	02/07010307	01 2016 I 12								19.500,00							
	02/07030312	01 2018 I 4	Beneficiação do cemitério municipal	EMPREITADA				2018/01/01	2023/12/31	500,00	20.000,00	20.500,00					
		02 2018 I 32	Parque Urbano Ambiental	EMPREITADA				2019/01/01	2021/12/31		500.000,00	500.000,00					
		03 2018 I 33	Parque de Lazer Albufeira das Andorinhas	EMPREITADA				2019/01/01	2021/12/31		250.000,00	250.000,00					
2.5.			**Servicos culturais, recreativos e religiosos**							**65.680,00**	**3.766.090,00**	**3.831.770,00**		**44.149,18**	**44.149,18**	**67.22**	**1.15**
2.5.1.			**Cultura**							**10.400,00**	**2.335.000,00**	**2.345.400,00**		**7.748,96**	**7.748,96**	**74.51**	**0.33**
	02/07010301	01 2018 I 5	Conservação/beneficiação de Edifícios Culturais	EMPREITADA				2018/01/01	2023/12/31	1.900,00	20.000,00	21.900,00		1.033,20	1.033,20	54.38	4.72
		02 2018 I 6	**Equipamento, Obras de Arte e objectos de colecção**	OUTRA				2018/01/01	2023/12/31	**8.500,00**	**80.000,00**	**88.500,00**		**6.715,76**	**6.715,76**	**79.01**	**7.59**
	02/07011002	02 2018 I 6								4.900,00				3.210,26		65.52	
	02/070112	02 2018 I 6								3.600,00				3.505,50		97.38	
		04 2016 I 47	Reabilitação de edifício para instalação de Biblioteca do Município	EMPREITADA			85.0	2016/07/01	2020/12/31		235.000,00	235.000,00					
		02 2018 I 31	Centro Cultural e Recreativo da Póvoa de Lanhoso	EMPREITADA				2021/01/01	2022/12/31		2.000.000,00	2.000.000,00					
			A TRANSPORTAR ...							5.923.323,00	9.953.295,00	15.876.618,00	1.117.099,87	5.201.096,82	6.318.196,69		

OBJECTIVO	CODIGO DA CLASSIFIC. ECONOMICA	CODIGO/ANO/TIPO/NUMERO DO PROJ. ACÇAO	DESCRIÇÃO	FORMA DE REALIZAÇÃO	FONTE DE FINANCIAMENTO AC	AA	FC	DATAS INICIO	FIM	MONTANTE PREVISTO ANO	ANOS SEGUINTES	TOTAL	MONTANTE EXECUTADO ANOS ANTERIORES	ANO	TOTAL	EXEC. FINANCEIRA ANUAL % (a)	EXEC. FINANCEIRA GLOBAL % (b)
			A TRANSPORTAR ...							5.923.323,00	9.953.295,00	15.876.618,00	1.117.099,87	5.201.096,82	6.318.196,69		
2.5.2.		01 2018 I 7	**Desporto, recreio e lazer**							55.280,00	1.431.090,00	1.486.370,00		36.400,22	36.400,22	65.85	2.45
		01 2018 I 7	**Conservação/beneficiação de instalações desportivas e recreativas Municipais**	EMPREITADA				2018/01/01	2023/12/31	46.150,00	100.000,00	146.150,00		35.164,72	35.164,72	76.20	24.06
	02/020219	01 2018 I 7								21.900,00				14.595,99		66.65	
	02/07010302	01 2018 I 7								6.500,00				5.459,00		83.98	
	02/07010406	01 2018 I 7								17.750,00				15.109,73		85.13	
	02/07011002	02 2018 I 8	Equipamento	OUTRA				2018/01/01	2023/12/31	2.000,00	40.000,00	42.000,00		1.235,50	1.235,50	61.78	2.94
		01 2018 I 9	**Requalificação de parques infantis**	OUTRA				2018/01/01	2023/12/31	100,00	40.000,00	40.100,00					
	02/07010405	01 2018 I 9								50,00							
	02/07011002	01 2018 I 9								50,00							
		01 2018 I 29	Pavilhão Gimnodesportivo da Póvoa de Lanhoso	EMPREITADA				2020/01/01	2021/12/31		1.000.000,00	1.000.000,00					
	02/07010406	02 2018 I 30	Equipamento desportivo do Baixo Concelho	EMPREITADA				2019/01/01	2020/12/31		50.000,00	50.000,00					
		01 2019 I 23	**COLEOPTER - Projeto piloto para Instalações Desportivas**	OUTRA			75.0	2019/10/01	2022/12/31	7.030,00	201.090,00	208.120,00					
	02/020213	01 2019 I 23								6.600,00							
	02/020220	01 2019 I 23								430,00							
3.			**Funções económicas**							930.726,00	3.859.739,27	4.790.465,27		553.322,65	553.322,65	59.45	11.55
3.2.			**Indústria e energia**							73.000,00	536.000,00	609.000,00		22.607,35	22.607,35	30.97	3.71
	02/07030304	01 2018 I 10	Rede de Iluminação Pública do Concelho	EMPREITADA				2018/01/01	2023/12/31	23.000,00	100.000,00	123.000,00		22.607,35	22.607,35	98.29	18.38
		01 2016 I 5	**Melhoria da eficiência energética da iluminação publica na Vila da Póvoa de Lanhoso**	EMPREITADA			95.0	2016/01/01	2020/12/31	50.000,00	436.000,00	486.000,00					
	02/020225	01 2016 I 5								50.000,00							
	02/07030304	01 2016 I 5															
3.3.			**Transportes e comunicações**							383.825,00	2.608.739,27	2.992.564,27		200.393,10	200.393,10	52.21	6.70
3.3.1.			**Transportes rodoviários**							383.825,00	2.608.739,27	2.992.564,27		200.393,10	200.393,10	52.21	6.70
3.3.1.1.			**Rede viária e sinalização**							383.825,00	2.608.739,27	2.992.564,27		200.393,10	200.393,10	52.21	6.70
		04 2018 I 11	**Sinalização na Rede Viária Municipal**	EMPREITADA				2018/01/01	2023/12/31	15.000,00	100.000,00	115.000,00		12.010,79	12.010,79	80.07	10.44
	02/07011002	04 2018 I 11								5.000,00				3.169,71		63.39	
	02/07030309	04 2018 I 11								10.000,00				8.841,08		88.41	
		01 2011 I 3	**Beneficiação de arruamentos e obras complementares nas freguesias**	EMPREITADA				2011/01/01	2023/12/31	44.000,00	2.000.000,00	2.044.000,00					
	02/07030301	01 2011 I 3								39.000,00							
	02/07030308	01 2011 I 3								5.000,00							
	02/07030301	02 2014 I 41	Pavimentação da estrada entre o lugar de Ventuzela/Campos a Louredo	EMPREITADA				2015/01/01	2020/12/31		52.200,00	52.200,00					
		07 2014 I 48	Beneficiação da EN 207-4 entre Gonça e Garfe	EMPREITADA				2016/01/01	2020/12/31		125.000,00	125.000,00					
	02/07030301	01 2019 I 1	Pavimentação da Rua das Lages, Freguesia de Sobradelo da Goma	EMPREITADA				2019/01/01	2019/12/31	90.500,00		90.500,00		83.717,81	83.717,81	92.51	92.51
	02/07030301	02 2019 I 2	Pavimentação da Rua do Bobeiro 1ª Fase nas Freguesias de Taíde e Fontarcada	EMPREITADA				2019/01/01	2019/12/31		277.000,00	277.000,00					
	02/07030301	03 2019 I 3	Pavimentação da Rua de Vila na Freguesia de Covelas	EMPREITADA				2019/01/01	2019/12/31	75.825,00	54.539,27	130.364,27					
	02/07030301	04 2019 I 4	Remodelação das Ruas de São Damião e São Cosme na Freguesia de Garfe	EMPREITADA				2019/01/01	2019/12/31	158.500,00		158.500,00		104.664,50	104.664,50	66.03	66.03
3.4.			**Comércio e turismo**							473.901,00	525.000,00	998.901,00		330.322,20	330.322,20	69.70	33.07
3.4.1.			**Mercados e feiras**							383.001,00	500.000,00	883.001,00		245.040,15	245.040,15	63.98	27.75
		01 2018 I 13	**Reabilitação do Largo da feira e envolvente**	EMPREITADA			85.0	2018/01/01	2020/12/31	383.001,00	500.000,00	883.001,00		245.040,15	245.040,15	63.98	27.75
	02/020214	01 2018 I 13								13.000,00							
	02/07010303	01 2018 I 13								1,00							
	02/07030301	01 2018 I 13								370.000,00				245.040,15		66.23	
3.4.2.			**Turismo**							90.900,00	25.000,00	115.900,00		85.282,05	85.282,05	93.82	73.58
	02/070305	01 2018 I 20	Conservação/recuperação de patrimonio	OUTRA				2018/01/01	2023/12/31	5.000,00	20.000,00	25.000,00					
	02/070305	03 2016 I 21	Valorização da Villa Romana Via Cova	EMPREITADA				2016/01/01	2020/12/31	500,00	5.000,00	5.500,00					
		01 2018 I 14	**Disponibilização de conteudos multimédia aos Turistas**	OUTRA			58.6	2018/01/01	2019/12/31	85.400,00		85.400,00		85.282,05	85.282,05	99.86	99.86
	02/020219	01 2018 I 14								8.000,00				7.905,63		98.82	
			A TRANSPORTAR ...							6.909.329,00	15.054.124,27	21.963.453,27	1.117.099,87	5.790.819,69	6.907.919,56		

ENTIDADE	EXECUÇÃO DO PLANO PLURIANUAL DE INVESTIMENTOS	ANO CONTABILÍSTICO 2019
Município da Póvoa de Lanhoso		PERÍODO: 2019/01/01 A 2019/12/31

OBJECTIVO	CODIGO DA CLASSIFIC. ECONOMICA	CODIGO/ANO/TIPO/NUMERO DO PROJ. ACÇÃO	DESCRIÇÃO	FORMA DE REALIZAÇÃO	FONTE DE FINANCIAMENTO			DATAS		MONTANTE PREVISTO			MONTANTE EXECUTADO			EXEC. FINANCEIRA ANUAL % (a)	EXEC. FINANCEIRA GLOBAL % (b)
					AC	AA	FC	INICIO	FIM	ANO	ANOS SEGUINTES	TOTAL	ANOS ANTERIORES	ANO	TOTAL		
			A TRANSPORTAR ...							6.909.329,00	15.054.124,27	21.963.453,27	1.117.099,87	5.790.819,69	6.907.919,56		
	02/070107	01 2018 I 14								77.400,00				77.376,42		99.97	
3.5.			**Outras funções económicas**								**190.000,00**	**190.000,00**					
	02/07030301	01 2019 I 5	Parque industrial de Covelas	EMPREITADA				2019/01/01	2020/12/31		95.000,00	95.000,00					
	02/07030301	02 2019 I 6	Parque industrial do Pinheiro	EMPREITADA				2019/01/01	2020/12/31		95.000,00	95.000,00					
4.			**Outras funções**							**53.234,00**	**26.616,00**	**79.850,00**	**359.316,00**	**53.232,00**	**412.548,00**	**100.00**	**93.94**
4.3.			**Diversas não especificadas**							**53.234,00**	**26.616,00**	**79.850,00**	**359.316,00**	**53.232,00**	**412.548,00**	**100.00**	**93.94**
4.3.1.			**Activos financeiros**							**53.234,00**	**26.616,00**	**79.850,00**	**359.316,00**	**53.232,00**	**412.548,00**	**100.00**	**93.94**
		01 **2010 I 13**	**Subscrição de Ativos Financeiros**	OUTRA				2010/01/01	2021/12/31	**53.234,00**	**26.616,00**	**79.850,00**	**359.316,00**	**53.232,00**	**412.548,00**	**100.00**	**93.94**
	02/090601	01 2010 I 13								1,00							
	02/090701	01 2010 I 13								1,00							
	02/090802	01 2010 I 13								53.232,00				53.232,00		100.00	
			TOTAL GERAL							6.962.563,00	15.270.740,27	22.233.303,27	1.476.415,87	5.844.051,69	7.320.467,56	83.94	30.88

Anotações

a) Execução Financeira Anual = (Executado no Ano * 100) / Previsto no Ano

b) Execução Financeira Global = (Total Executado * 100) / (Realizado em Anos Anteriores + Total Previsto)

ORGÃO EXECUTIVO

Em 20 de Abril de 2020

ORGÃO DELIBERATIVO

Em 29 de março de 2020

ANEXO III

Informação de execução orçamental (receita e despesa)

PÓVOA DE LANHOSO
Município

ENTIDADE	RESUMO DA EXECUÇÃO DA RECEITA E DESPESA	DATA	ANO	PÁGINA
CMPL		2020/04/02	2019	1

PERIODO : Janeiro / Dezembro

RECEITAS	DOTAÇÃO	EXECUÇÃO	%EXECUÇÃO	%GLOBAL
RECEITAS CORRENTES				
01 IMPOSTOS DIRECTOS	3.385.260,00	3.830.611,51	113.2	19.0
02 IMPOSTOS INDIRECTOS	74.135,00	90.550,53	122.1	0.4
03 CONTRIBUIÇÕES PARA A SEGURANÇA SOCIAL, A CAIXA GERAL DE APOSENTAÇÕES				
04 TAXAS, MULTAS E OUTRAS PENALIDADES	837.210,00	853.777,14	102.0	4.2
05 RENDIMENTOS DE PROPRIEDADE	608.570,00	609.822,76	100.2	3.0
06 TRANSFERÊNCIAS CORRENTES	7.927.324,00	7.789.031,34	98.3	38.7
07 VENDA DE BENS E SERVIÇOS CORRENTES	1.649.321,00	1.674.628,46	101.5	8.3
08 OUTRAS RECEITAS CORRENTES	60.413,00	75.337,72	124.7	0.4
TOTAL DAS RECEITAS CORRENTES	14.542.233,00	14.923.759,46	102.6	74.1
RECEITAS DE CAPITAL				
09 VENDAS DE BENS DE INVESTIMENTO	62.275,00			
10 TRANSFERÊNCIAS DE CAPITAL	4.770.250,00	3.826.952,30	80.2	19.0
11 ACTIVOS FINANCEIROS	1.402,00			
12 PASSIVOS FINANCEIROS	1.409.619,00	1.084.273,98	76.9	5.4
13 OUTRAS RECEITAS DE CAPITAL	115.501,00	17.823,47	15.4	0.1
TOTAL DAS RECEITAS DE CAPITAL	6.359.047,00	4.929.049,75	77.5	24.5
OUTRAS RECEITAS				
14 RECURSOS PRÓPRIOS COMUNITÁRIOS				
15 REPOSIÇÕES NÃO ABATIDAS NOS PAGAMENTOS	1.125,00	8.316,62	739.3	0.0
16 SALDO DA GERÊNCIA ANTERIOR	290.918,25	290.918,25	100.0	1.4
TOTAL DAS OUTRAS RECEITAS	292.043,25	299.234,87	102.5	1.5
TOTAL GERAL	21.193.323,25	20.152.044,08	95.1	100.0

DESPESAS	DOTAÇÃO	EXECUÇÃO	% EXECUÇÃO	% GLOBAL
DESPESAS CORRENTES				
01 DESPESAS COM O PESSOAL	5.330.160,00	4.942.839,83	92.7	26.5
02 AQUISIÇÃO DE BENS E SERVIÇOS	5.500.213,25	4.733.357,78	86.1	25.4
03 JUROS E OUTROS ENCARGOS	63.655,00	51.608,91	81.1	0.3
04 TRANSFERÊNCIAS CORRENTES	1.850.404,00	1.688.929,41	91.3	9.1
05 SUBSÍDIOS	23.052,00			
06 OUTRAS DESPESAS CORRENTES	68.806,00	61.871,59	89.9	0.3
TOTAL DAS DESPESAS CORRENTES	12.836.290,25	11.478.607,52	89.4	61.5
DESPESAS DE CAPITAL				
07 AQUISIÇÃO DE BENS DE CAPITAL	6.721.405,00	5.699.792,10	84.8	30.6
08 TRANSFERÊNCIAS DE CAPITAL	796.891,00	746.156,27	93.6	4.0
09 ACTIVOS FINANCEIROS	53.234,00	53.232,00	100.0	0.3
10 PASSIVOS FINANCEIROS	674.503,00	674.298,38	100.0	3.6
11 OUTRAS DESPESAS DE CAPITAL	111.000,00			
TOTAL DAS DESPESAS DE CAPITAL	8.357.033,00	7.173.478,75	85.8	38.5
TOTAL GERAL	21.193.323,25	18.652.086,27	88.0	100.0

ORGÃO EXECUTIVO

Em 20 de Abril de 2020

ORGÃO DELIBERATIVO

Em 29 de Março de 2020

ANEXO IV

Informação de saldo integrado ao abrigo do n.º 6, do artigo 40.º da Lei n.º 73/2013, de 3 de setembro, na sua atual redação

PÓVOA DE LANHOSO
Município

PÓVOA DE LANHOSO
Município

INFORMAÇÃO DE SALDO INTEGRADO

(ao abrigo do n.º 6, do artigo 40.º, da Lei n.º 73/2013, de 03 de setembro)

Declara-se para efeitos da integração do saldo de execução orçamental, conforme previsto no artigo 129.º da Lei n.º 2/2020, de 31 de março, diploma que aprova o Orçamento de Estado para 2020, de que o saldo de execução orçamental não contempla valores consignados, consequentemente não se aplicou o disposto no n.º6, do artigo 40.º, da Lei 73/2013, de 03 de setembro.

Póvoa de Lanhoso, 02 de abril de 2020

O Chefe da Divisão de Gestão Financeira e Patrimonial,

(Hélder Manuel Lima Rodrigues)

ORÇAMENTO E GRANDES OPÇÕES DO PLANO 2020

2ª ALTERAÇÃO MODIFICATIVA

PÓVOA DE LANHOSO
Município

ALTERAÇÕES ORÇAMENTAIS DA RECEITA
MUNICIPIO DA POVOA DE LANHOSO

ALTERAÇÃO NÚMERO 11 ALTERAÇÃO MODIFICATIVA AO ORÇAMENTO DA RECEITA NÚMERO 2 DO ANO CONTABILISTICO DE 2020 DATA DE APROVAÇÃO

Tipo de Visualização : APENAS AS RUBRICAS ORÇAMENTAIS QUE CONSTAM NA ALTERAÇÃO Desagregar : Euros

Rubricas [1]	Designação	Tipo [2]	Previsões iniciais [3]	Alterações Orçamentais			Previsões corrigidas [7]=[3]+[4]+[5]+[6]	Observações [8]
				Inscrições/reforços [4]	Diminuições/anulações [5]	Créditos especiais [6]		
R5	**Transferências e subsídios correntes**		**500,00**	**1,00**	**1,00**		**500,00**	
R51	**Transferências correntes**		**500,00**	**1,00**	**1,00**		**500,00**	
R511	**Administrações Públicas**		**500,00**	**1,00**	**1,00**		**500,00**	
R5111	Administração Central - Estado Português	M	500,00	1,00	1,00		500,00	
R14	**Saldo da Gerência Anterior - Operações Orçamentais**	**M**		**1.499.957,81**			**1.499.957,81**	
	Total :		500,00	1.499.958,81	1,00		1.500.457,81	
	Total de Receitas Correntes :		500,00	1,00	1,00		500,00	
	Total de Receitas de Capital :							
	Total de Outras Receitas :			1.499.957,81			1.499.957,81	

(*) NOTAS:
(2) Tipo - campo de identif. do tipo de alteração:
P se alteração permutativa
M se alteração modificativa

ORGÃO EXECUTIVO
Em 20 de Abril de 2020

ORGÃO DELIBERATIVO
Em 28 de Maio de 2020

ALTERAÇÃO NÚMERO 11 ALTERAÇÃO MODIFICATIVA AO ORÇAMENTO DA DESPESA NÚMERO 2 DO ANO CONTABILISTICO DE 2020 DATA DE APROVAÇÃO

Tipo de Visualização : APENAS AS RUBRICAS ORÇAMENTAIS QUE CONSTAM NA ALTERAÇÃO Desagregar : Euros

Rubricas [1]	Designação	Tipo [2]	Dotações iniciais [3]	Alterações Orçamentais Inscrições/reforços [4]	Diminuições/anulações [5]	Créditos especiais [6]	Dotações corrigidas [7]=[3]+[4]+[5]+[6]	Observações [8]
D2	**Aquisição de bens e serviços**	M	**2.265.975,00**	**211.000,00**			**2.476.975,00**	
D4	**Transferências e subsídios correntes**		**611.000,00**	**95.000,00**			**706.000,00**	
D41	**Transferências correntes**		**611.000,00**	**95.000,00**			**706.000,00**	
D412	Entidades do Setor Não Lucrativo	M	611.000,00	95.000,00			706.000,00	
D6	**Aquisição de bens de capital**	M	**2.780.640,00**	**400.000,00**			**3.180.640,00**	
D7	**Transferências e subsídios de capital**		**510.800,00**	**793.957,81**			**1.304.757,81**	
D71	**Transferências de capital**		**510.800,00**	**793.957,81**			**1.304.757,81**	
D711	**Administrações Públicas**		**510.800,00**	**793.957,81**			**1.304.757,81**	
D7115	Administração Local	M	510.800,00	793.957,81			1.304.757,81	
	Total :		6.168.415,00	1.499.957,81			7.668.372,81	
	Total de Despesas Correntes :		2.876.975,00	306.000,00			3.182.975,00	
	Total de Despesas de Capital :		3.291.440,00	1.193.957,81			4.485.397,81	
	Total de Outras Despesas :							

(*) NOTAS:
(2) Tipo - campo de identif. do tipo de alteração:
P se alteração permutativa
M se alteração modificativa

ORGÃO EXECUTIVO
Em 28 de Abril de 2020

ORGÃO DELIBERATIVO
Em 29 de Maio de 2020

ALTERAÇÃO NUMERO : 11 ALTERAÇÃO MODIFICATIVA AO PLANO DE ACTIVIDADES NÚMERO 1 DO ANO CONTABILISTICO DE 2020 DATA DE APROVAÇÃO

Identificação do Objetivo : CLASSIFICADOR FUNCIONAL Tipo de Plano : GRANDES OPÇÕES DO PLANO Tipo de Rubrica : CLASSIFICAÇÃO ORGÂNICA/ECONÓMICA Euros

Objetivo	Número do projeto			Descrição	Classificação	Datas		Pagamentos							
						Inicio	Fim	2020		Periodos seguintes					Modificação (+/-)
[1]	Código [2]	Ano [2]	Tipo Número [2]	Designação do projeto [3]		[4]	[5]	Dotação atual [6]	Dotação corrigida [7]	2021 [8]	2022 [9]	2023 [10]	2024 [11]	Outros [12]	[13] = [7] - [6]
2.				**Funções sociais**				**336.950,00**	**831.950,00**						**495.000,00**
2.1.				**Educação**				**233.100,00**	**328.100,00**						**95.000,00**
2.1.2.				**Serviços auxiliares de ensino**				**233.100,00**	**328.100,00**						**95.000,00**
2.1.2.	01	2009		**Ação social escolar**				**233.100,00**	**328.100,00**						**95.000,00**
2.1.2.	0106	2014	A 6	Protocolos de cooperação p/prolongamentos de horario, fornecimento de refeições e nas atividades educativas	02/040701	2014/01/01	2024/12/31	233.100,00	328.100,00						95.000,00
2.4.				**Habitação e servicos colectivos**				**103.850,00**	**503.850,00**						**400.000,00**
2.4.2.				**Ordenamento do território**				**103.850,00**	**503.850,00**						**400.000,00**
2.4.2.2.				**Reabilitação urbana e rural**				**103.850,00**	**503.850,00**						**400.000,00**
2.4.2.2.	02	2002		**Reabilitação Urbana e Rural**				**103.850,00**	**503.850,00**						**400.000,00**
2.4.2.2.	0202	2002	I 46	Construção e beneficiação de arruamentos e obras complementares	02/07030301	2002/01/01	2024/12/31	103.850,00	503.850,00						400.000,00
4.				**Outras funções**				**500.000,00**	**1.293.957,81**						**793.957,81**
4.2.				**Transferências entre administrações**				**500.000,00**	**1.293.957,81**						**793.957,81**
4.2.1.				**Administrações públicas**				**500.000,00**	**1.293.957,81**						**793.957,81**
4.2.1.	01	2014	A 22	Transferências p/Juntas de Freguesia no âmbito da delegação de competencias, protocolos e acordos de execução	02/08050102	2014/01/01	2024/12/31	500.000,00	1.293.957,81						793.957,81
							Total :	836.950,00	2.125.907,81						1.288.957,81

ORGÃO EXECUTIVO
Em 20 de Abril de 2020

ORGÃO DELIBERATIVO
Em 28 de Maio de 2020

PÓVOA DE LANHOSO
Município

CERTIDÃO

----------**Zita Gabriela Vieira Fonseca Matos Gomes**, secretária do executivo municipal, **CERTIFICA**, para os devidos efeitos, que, na reunião ordinária da Câmara Municipal, realizada no dia 22 de maio de 2020, foi deliberado, aprovar por maioria, com a abstenção dos vereadores do *partido socialista, e remessa à assembleia municipal, o ponto catorze (14) da ordem de trabalhos, "Proposta do sr. Presidente da câmara municipal para a 3ª alteração modificativa ao Orçamento e Grandes Opções do Plano 2020, e remessa à assembleia municipal."* ----------

----------Mais se **CERTIFICA**, que, ponto acima referido integra o ponto cinco (5) da ordem de trabalho da sessão ordinária de Assembleia Municipal da Póvoa de Lanhoso, agendada para dia 29 de maio de 2020. ----------

----------Para constar, passo a presente certidão que dato e assino. ----------

Póvoa de Lanhoso, 22 de maio de 2020.

A Secretária do Executivo Municipal,

CÂMARA MUNICIPAL DA PÓVOA DE LANHOSO

Zita Gabriela Vieira Fonseca Matos Gomes, dra.

Ponto Cinco (15`):

Proposta da Câmara Municipal para a 3ª alteração modificativa ao Orçamento e Grandes Opções do Plano 2020.

DELIBERAÇÃO:

A Favor: _____ (votos)

Contra: _____ (votos)

Abstenção: _____ (votos)

Ponto Catorze

Proposta do sr. Presidente da câmara municipal para a 3ª alteração modificativa ao Orçamento e Grandes Opções do Plano 2020, e remessa à assembleia municipal.

Seguidamente foi presente proposta do sr. presidente da câmara do seguinte teor,

"PROPOSTA

Considerando a entrada em vigor do Orçamento de Estado para 2020, aprovado pela Lei n.º 2/2020, de 31 de março, em que se verificou atualização do valor das transferências do orçamento de estado para o Município;

Considerando a necessidade de inscrever novos projetos prioritários de investimentos no âmbito da necessidade de requalificação de diversos arruamentos nas Freguesias do concelho;

Considerando ainda a necessidade do reforço de diversas rubricas orçamentais para fazer face a despesas que decorrem no âmbito desta pandemia COVID-19, bem como na prossecução da atividade normal da autarquia.

Face ao exposto e atendendo à informação interna do Chefe da Divisão Financeira, anexa á presente proposta, proponho a aprovação da 3ª alteração modificativa ao Orçamento e Grandes Opções do Plano 2020

Póvoa de Lanhoso, 13 de maio de 2020

O Presidente da Câmara Municipal,

Avelino Adriano aspar da Silva, sr.

DELIBERAÇÃO: aprovado por maioria. Abstenção dos vereadores do Partido Socialista. Remeta-se à assembleia municipal.

ORÇAMENTO E GRANDES OPÇÕES DO PLANO 2020

3ª ALTERAÇÃO MODIFICATIVA

PÓVOA DE LANHOSO
Município

PÓVOA DE LANHOSO
Município

INFORMAÇÃO INTERNA

DE:	**DGF - Chefe de Divisão**
ASSUNTO:	**3ª ALTERAÇÃO MODIFICATIVA AO ORÇAMENTO E GRANDES OPÇÕES DO PLANO DE 2020**

Data: **19-05-2020**

Considerando que a Lei n.º 2/2020, de 31 de março (diploma que aprova o Orçamento de Estado para o ano de 2020 – LOE/2020), veio atualizar o valor das transferências do orçamento de estado a vigorar no ano 2020;
Considerando a necessidade de inscrever no Plano Plurianual de Investimentos (PPI) novos projetos de investimentos, bem como reforço de diversas rubricas orçamentais da despesa.

Resumo:

- Atualização no Orçamento o valor das TOE/2020 no valor de 506.710,00€.

Receita

ORÇAMENTO	ORÇAMENTO	
	REFORÇO	REDUÇÃO
CORRENTE	425 526.00 €	- €
CAPITAL	81 184.00 €	- €
TOTAL	**506 710.00 €**	- €
		506 710.00 €

Despesa

ORÇAMENTO	ORÇAMENTO		PAM		PPI	
	REFORÇO	REDUÇÃO	REFORÇO	REDUÇÃO	REFORÇO	REDUÇÃO
CORRENTE	155 000.00 €	- €	- €	- €	- €	- €
CAPITAL	351 710.00 €	- €	170 000.00 €		181 710.00 €	- €
TOTAL	**506 710.00 €**	- €	**170 000.00 €**	- €	**181 710.00 €**	- €
		506 710.00 €		**170 000.00 €**		**181 710.00 €**

Face ao exposto, e tendo em cumprimento as solicitações do executivo e considerando o cumprimento da NCP 26, apresenta-se a 3ª alteração modificativa.
À consideração superior.

O Chefe de Divisão

Hélder Manuel Lima Rodrigues

ALTERAÇÕES ORÇAMENTAIS DA RECEITA
MUNICIPIO DA POVOA DE LANHOSO

ALTERAÇÃO NÚMERO 17 ALTERAÇÃO MODIFICATIVA AO ORÇAMENTO DA RECEITA NÚMERO 3 DO ANO CONTABILISTICO DE 2020 DATA DE APROVAÇÃO

Tipo de Visualização : APENAS AS RUBRICAS ORÇAMENTAIS QUE CONSTAM NA ALTERAÇÃO Desagregar :

Euros

Rubricas [1]	Designação	Tipo [2]	Previsões iniciais [3]	Alterações Orçamentais			Previsões corrigidas [7]=[3]+[4]+[5]+[6]	Observações [8]
				Inscrições/reforços [4]	Diminuições/anulações [5]	Créditos especiais [6]		
R5	**Transferências e subsídios correntes**		**6.644.414,00**	**425.526,00**			**7.069.940,00**	
R51	**Transferências correntes**		**6.644.414,00**	**425.526,00**			**7.069.940,00**	
R511	**Administrações Públicas**		**6.644.414,00**	**425.526,00**			**7.069.940,00**	
R5111	Administração Central - Estado Português	M	6.644.414,00	425.526,00			7.069.940,00	
R9	**Transferências e subsídios de capital**		**902.095,00**	**81.184,00**			**983.279,00**	
R91	**Transferências de capital**		**902.095,00**	**81.184,00**			**983.279,00**	
R911	**Administrações Públicas**		**902.095,00**	**81.184,00**			**983.279,00**	
R9111	Administração Central - Estado Português	M	902.095,00	81.184,00			983.279,00	
	Total :		7.546.509,00	506.710,00			8.053.219,00	
	Total de Receitas Correntes :		6.644.414,00	425.526,00			7.069.940,00	
	Total de Receitas de Capital :		902.095,00	81.184,00			983.279,00	
	Total de Outras Receitas :							

(*) NOTAS:
(2) Tipo - campo de identif. do tipo de alteração:
P se alteração permutativa
M se alteração modificativa

ORGÃO EXECUTIVO
Em 22 de Maio de 2020

ORGÃO DELIBERATIVO
Em 26 de maio de 2020

ALTERAÇÕES ORÇAMENTAIS DA DESPESA
MUNICIPIO DA POVOA DE LANHOSO

ALTERAÇÃO NÚMERO 17 ALTERAÇÃO MODIFICATIVA AO ORÇAMENTO DA DESPESA NÚMERO 3 DO ANO CONTABILISTICO DE 2020 DATA DE APROVAÇÃO

Tipo de Visualização : APENAS AS RUBRICAS ORÇAMENTAIS QUE CONSTAM NA ALTERAÇÃO Desagregar : Euros

Rubricas [1]	Designação	Tipo [2]	Dotações iniciais [3]	Alterações Orçamentais Inscrições/reforços [4]	Alterações Orçamentais Diminuições/anulações [5]	Alterações Orçamentais Créditos especiais [6]	Dotações corrigidas [7]=[3]+[4]+[5]+[6]	Observações [8]
D2	**Aquisição de bens e serviços**	M	**2.026.325,00**	**150.000,00**			**2.176.325,00**	
D3	**Juros e outros encargos**	M	**52.000,00**	**5.000,00**			**57.000,00**	
D6	**Aquisição de bens de capital**	M	**3.665.141,00**	**181.710,00**			**3.846.851,00**	
D7	**Transferências e subsídios de capital**		**1.404.757,81**	**170.000,00**			**1.574.757,81**	
D71	**Transferências de capital**		**1.404.757,81**	**170.000,00**			**1.574.757,81**	
D711	**Administrações Públicas**		**1.404.757,81**	**170.000,00**			**1.574.757,81**	
D7115	Administração Local	M	1.404.757,81	170.000,00			1.574.757,81	
	Total :		7.148.223,81	506.710,00			7.654.933,81	
	Total de Despesas Correntes :		2.078.325,00	155.000,00			2.233.325,00	
	Total de Despesas de Capital :		5.069.898,81	351.710,00			5.421.608,81	
	Total de Outras Despesas :							

(*) NOTAS:
(2) Tipo - campo de identif. do tipo de alteração:
P se alteração permutativa
M se alteração modificativa

ORGÃO EXECUTIVO
Em 22 de Maio de 2020

ORGÃO DELIBERATIVO
Em 29 de Junho de 2020

ALTERAÇÃO NUMERO : 17 ALTERAÇÃO MODIFICATIVA AO PLANO DE INVESTIMENTOS NÚMERO 3 DO ANO CONTABILISTICO DE 2020 DATA DE APROVAÇÃO

Identificação do Objetivo : CLASSIFICADOR FUNCIONAL Tipo de Plano : PLANO PLURIANUAL DE INVESTIMENTOS Tipo de Rubrica : CLASSIFICAÇÃO ORGÂNICA/ECONÓMICA Euros

Objetivo	Número do projeto			Descrição	Classificação	Datas		Pagamentos							
						Inicio	Fim	2020		Periodos seguintes					Modificação (+/-)
[1]	Código [2]	Ano	Tipo Número [2]	Designação do projeto [3]		[4]	[5]	Dotação atual [6]	Dotação corrigida [7]	2021 [8]	2022 [9]	2023 [10]	2024 [11]	Outros [12]	[13] = [7] - [6]
1.				**Funções gerais**				**9.500,00**	**14.500,00**						**5.000,00**
1.1.				**Serviços gerais de administração pública**				**9.500,00**	**14.500,00**						**5.000,00**
1.1.1.				**Administracao geral**				**9.500,00**	**14.500,00**						**5.000,00**
1.1.1.3.				**Maquinaria e Equipamento**				**9.500,00**	**14.500,00**						**5.000,00**
1.1.1.3.	01	2014	I 2	Equipamento p/serviços municipais		2014/01/01	2024/12/31								
1.1.1.3.	01	2014	I 2		02/070109			**5.000,00**	**8.000,00**						**3.000,00**
1.1.1.3.	01	2014	I 2		02/070111			4.500,00	6.500,00						2.000,00
2.				**Funções sociais**				**331.151,00**	**477.801,00**						**146.650,00**
2.1.				**Educação**				**25.000,00**	**50.000,00**						**25.000,00**
2.1.1.				**Ensino não superior**				**25.000,00**	**50.000,00**						**25.000,00**
2.1.1.2.				**Ensino básico**				**25.000,00**	**50.000,00**						**25.000,00**
2.1.1.2.	01	2018	I 19	Conservação/beneficiação de instalações Escolares	02/07010305	2018/01/01	2024/12/31	25.000,00	50.000,00						25.000,00
2.4.				**Habitação e servicos colectivos**				**306.151,00**	**427.801,00**						**121.650,00**
2.4.2.				**Ordenamento do território**				**246.151,00**	**337.801,00**						**91.650,00**
2.4.2.2.				**Reabilitação urbana e rural**				**246.151,00**	**337.801,00**						**91.650,00**
2.4.2.2.	02	2002		**Reabilitação Urbana e Rural**				**246.151,00**	**337.801,00**						**91.650,00**
2.4.2.2.	0202	2002	I 46	Construção e beneficiação de arruamentos e obras complementares	02/07030301	2002/01/01	2024/12/31	246.150,00	314.800,00						68.650,00
2.4.2.2.	0203	2010	I 2	Expropriação e/ou aquisição de imoveis	02/070301	2010/01/01	2024/12/31	1,00	23.001,00						23.000,00
2.4.4.				**Abastecimento de Água**				60.000,00	90.000,00						30.000,00
2.4.4.	02	2002	I 65	Remodelação e ampliação da rede de Abastecimento de Agua	02/07030307	2002/01/01	2024/12/31	60.000,00	90.000,00						30.000,00
3.				**Funções económicas**					**30.060,00**	**93.000,00**					**30.060,00**
3.3.				**Transportes e comunicações**					**30.060,00**	**93.000,00**					**30.060,00**
3.3.1.				**Transportes rodoviários**					**30.060,00**	**93.000,00**					**30.060,00**
3.3.1.1.				**Rede viária e sinalização**					**30.060,00**	**93.000,00**					**30.060,00**
3.3.1.1.	02	2020	I 6	Requalificação das Ruas de Padim e Varzeas na União de Freguesias de Fontarcada e Oliveira	02/07030301	2020/06/01	2021/06/30		10,00	500,00					10,00
3.3.1.1.	03	2020	I 7	Requalificação desde a Rua de São Cosme ate ao limite do Concelho com Freguesia de Arosa (antiga EN 207-4) na Freguesia de Garfe	02/07030301	2020/06/01	2021/06/30		10,00	500,00					10,00
3.3.1.1.	04	2020	I 8	Requalificação da EM 602 da rotunda da Escola Secundária da Póvoa de Lanhoso até à Freguesia de Vilela	02/07030301	2020/06/01	2021/06/30		10,00	500,00					10,00
3.3.1.1.	05	2020	I 9	Requalificação da Rua Senhora da Conceição na Freguesia de Serzedelo	02/07030301	2020/06/01	2021/06/30		10,00	500,00					10,00
3.3.1.1.	06	2020	I 10	Requalificação da Estrada da Brasileira na Freguesia de Sobradelo da Goma	02/07030301	2020/06/01	2021/06/30		10,00	500,00					10,00
3.3.1.1.	07	2020	I 11	Requalificação da Rua do Grupo Desportivo de Porto D'Ave e da Rua do Agro na Freguesia de Taide	02/07030301	2020/06/01	2021/06/30		10,00	500,00					10,00
3.3.1.1.	08	2020	I 12	2.ª Fase Requalificação da estrada Municipal 1359 até Rua de Cancelos na freguesia de S. João de Rei	02/07030301				30.000,00	90.000,00					30.000,00
							Total :	340.651,00	522.361,00	93.000,00					181.710,00

ORGÃO EXECUTIVO
Em 22 de Maio de 2020

ORGÃO DELIBERATIVO
Em 29 de Junho de 2020

ALTERAÇÃO NUMERO : 17 ALTERAÇÃO MODIFICATIVA AO PLANO DE INVESTIMENTOS NUMERO 3 DO ANO CONTABILISTICO DE 2020 DATA DE APROVAÇÃO

Identificação do Objetivo : CLASSIFICADOR FUNCIONAL Tipo de Plano : PLANO ATIVIDADES MUNICIPAL Tipo de Rubrica : CLASSIFICAÇÃO ORGÂNICA/ECONÓMICA Euros

Objetivo	Número do projeto	Descrição	Classificação	Datas		Pagamentos							
				Inicio	Fim	2020		Periodos seguintes					Modificação (+/-)
[1]	Código Ano Tipo Número [2]	Designação do projeto [3]		[4]	[5]	Dotação atual [6]	Dotação corrigida [7]	2021 [8]	2022 [9]	2023 [10]	2024 [11]	Outros [12]	[13] = [7] - [6]
4.		**Outras funções**				**1.393.957,81**	**1.563.957,81**						**170.000,00**
4.2.		**Transferencias entre administrações**				**1.393.957,81**	**1.563.957,81**						**170.000,00**
4.2.1.		**Administrações públicas**				**1.393.957,81**	**1.563.957,81**						**170.000,00**
4.2.1.	01 2014 A 22	Transferências p/Juntas de Freguesia no âmbito da delegação de competencias, protocolos e acordos de execução	02/08050102	2014/01/01	2024/12/31	1.393.957,81	1.563.957,81						170.000,00
					Total :	1.393.957,81	1.563.957,81						170.000,00

ORGÃO EXECUTIVO
Em 22 de MAIO de 2020

ORGÃO DELIBERATIVO
Em 29 de Maio de 2020

Ponto Seis (15`):

Proposta da Câmara Municipal para aprovação de projeto de Regulamento Municipal da Subvenção à Campanha Sanitária Oficial de Ruminantes, conforme previsto na alínea g) n.º 1 do artigo 2.º do Regimento da Assembleia Municipal.

DELIBERAÇÃO:

A Favor: _____ (votos)

Contra: _____ (votos)

Abstenção: _____ (votos)

Ponto Três

Proposta do sr. vereador com o pelouro da gestão administrativa para aprovação de projeto de Regulamento Municipal da Subvenção à Campanha Sanitária Oficial de Ruminantes.

Seguidamente foi presente proposta do seguinte teor,

"PROPOSTA

Considerando:

Que a atividade agrícola assume um papel muito importante na promoção e desenvolvimento do concelho da Póvoa de Lanhoso.

Que existe pouca adesão à prática da atividade agrícola, motivada pela falta de sustentabilidade financeira, considerou, o executivo municipal, definir uma estratégia e apoiar o desenvolvimento das atividades do setor agrícola.

A competência legalmente conferida aos Municípios para aprovar regulamentos municipais conforme disposto na alínea k) do n.º 1 do artigo 33º, e alínea g) do n.º 1 do artigo 25º, ambos do anexo I da Lei n.º 75/2013, de 12 de setembro, e no artigo 101º do Código do Procedimento Administrativo, aprovado pelo Decreto-Lei n.º 4/2015, de 7 de janeiro, **PROPÕE-SE:**

1. A aprovação pela câmara municipal, do projeto de Regulamento Municipal da Subvenção à Campanha Sanitária Oficial de Ruminantes, que se anexa à presente proposta, fazendo dela parte integrante;

2. A sujeição do projeto de regulamento a consulta pública, conforme dispõe o artigo 101º do Código do Procedimento Administrativo, sendo para o efeito publicado nos termos da lei;

Que, no caso de não ocorrerem alterações ao texto final regulamentar que agora se apresenta, em resultado da apreciação pública pelo prazo de 30 dias considere, desde já, aprovada, esta câmara municipal o projeto de Regulamento Municipal da Subvenção à Campanha Sanitária Oficial de Ruminantes, para efeitos da sua apreciação final por deliberação da Assembleia Municipal.

Póvoa de Lanhoso, 11 de dezembro de 2019

O Vereador,

André Miguel Lopes Rodrigues, Eng.º

O vereador Frederico Castro, dr., interveio considerando tratar-se de uma boa medida.

DELIBERAÇÂO: aprovado por unanimidade.

REGULAMENTO MUNICIPAL DA SUBVENÇÃO À CAMPANHA SANITÁRIA OFICIAL DE RUMINANTES

Nota Justificativa

O abandono da atividade agropecuária é uma realidade cada vez mais vincada no nosso País que, no concelho da Póvoa de Lanhoso, em virtude da prática de uma agricultura de pequena escala e cariz familiar, ganha ainda maior expressão. Não obstante a sua fraca rentabilidade, a agropecuária apresenta-se como suporte da economia familiar, sendo assim, apta a minimizar o impacto das crises económicas.

A falta de sustentabilidade financeira de muitas das explorações agropecuárias do concelho, associada ao agravamento dos custos de produção e dos encargos com ações de profilaxia médica animal antecipam que, a curto prazo, tais explorações desaparecerão. O que se traduz numa ameaça, não só à manutenção desta atividade, como também, em caso de incumprimento das ações de profilaxia médica animal, à saúde pública.

Compete ao Município, no âmbito da estratégia concelhia para o setor, apoiar o desenvolvimento das atividades do setor agrícola, potenciando um dinamismo socioeconómico capaz de mitigar o êxodo das populações para grandes centros urbanos e que, por conseguinte, se apresente como eficaz no combate à desertificação das áreas rurais do concelho. Promovendo deste modo, não só a qualidade do produto final, mas também da existência de produtores pecuários com as condições de vida e de trabalho que assegurarão a continuidade e expansão de uma atividade económica de referência no concelho da Póvoa de Lanhoso.

Assim, o apoio financeiro a conceder aposta, não só na produtividade e fixação da população, mas também na sensibilização dos produtores do concelho para o cumprimento das regras de saúde pública, de saúde animal e para as boas condições agrícolas e ambientais.

Pelo exposto, a subvenção municipal no âmbito da campanha sanitária oficial de ruminantes, encontra-se plenamente justificada no âmbito das atribuições autárquicas. Termos nos quais decidiu o executivo municipal dar início ao processo de elaboração do regulamento municipal da subvenção à campanha sanitária oficial de ruminantes.

De acordo com o preceituado na alínea k) do n.º 1 do artigo 33º Regime Jurídico das Autarquias Locais, aprovado pela Lei n.º 75/2013, de 12 de setembro, compete à Câmara Municipal elaborar e submeter à aprovação da Assembleia Municipal os projetos de regulamentos externos do município que, nos termos da alínea g) do n.º 1 do artigo 25º do referido diploma legal, aprova o seguinte regulamento:

Artigo 1.º

Lei habilitante

O presente regulamento tem por lei habilitante o artigo 241.º da Constituição da República Portuguesa e os artigos 23.º n.º 2 alínea m) e 33.º n.º 1 alíneas k) e ff), ambos previstos no Regime Jurídico das Autarquias Locais, aprovado pela Lei n.º 75/2013, de 12 de setembro.

Artigo 2.º

Objeto e âmbito

1. O presente regulamento visa regular os termos de acesso à subvenção a atribuir pela Câmara Municipal da Póvoa de Lanhoso, doravante designada por CMPL, aos titulares de explorações agropecuárias sitas no concelho da Póvoa de Lanhoso.

2. A subvenção supra mencionada contempla, anualmente, o custo inerente ao programa de erradicação e vigilância das doenças dos grandes e dos pequenos ruminantes no âmbito do Programa Nacional de Saúde Animal, doravante designado por PNSA.

3. A subvenção reporta-se, em exclusivo, ao ano civil em que tenha sido aprovada.

Artigo 3.º

Elegibilidade

1. São elegíveis à atribuição da subvenção municipal os candidatos que reúnam, cumulativamente, os seguintes requisitos:

a) Ser titular de exploração agropecuária sita no concelho da Póvoa de Lanhoso;

b) Ser proprietário de efetivos bovinos, ovinos ou caprinos, a comprovar através da apresentação da lista SNIRA – Serviço Nacional de Identificação e Registo Animal;

c) Demonstrar, sempre que a CMPL o solicite, que respeita as normas obrigatórias de saúde pública, sanidade animal, higiene pública veterinária, bem-estar animal e zelo ambiental.

d) Ser residente no Município há, pelo menos, dois anos.

2. As ações de profilaxia animal apoiadas no âmbito do presente regulamento, circunscrevem-se ao ano de apresentação da respetiva candidatura.

3. Os candidatos à atribuição da subvenção municipal deverão apresentar a sua candidatura no prazo máximo de seis meses, contados a partir da data da ação de profilaxia animal.

4. A inobservância do previsto nos números anteriores confere à CMPL o direito de indeferir liminarmente a candidatura apresentada.

Artigo 4.º

Instrução das candidaturas

1. A apresentação das candidaturas à subvenção municipal terá lugar junto do Balcão Único da CMPL, mediante o preenchimento de formulário próprio, acompanhado pelos seguintes elementos:

a) Cópia, devidamente autorizada, de documento de identificação civil e fiscal;

b) Declaração de consentimento para o tratamento de dados pessoais pelo Município da Póvoa de Lanhoso nos termos previstos pelo Regulamento Geral de Proteção de Dados;

c) Comprovativo de residência fiscal, nos termos previstos na alínea d) do artigo anterior;

d) Documento comprovativo do registo do animal;

e) Fatura e recibo, emitido pela Organização de Produtores Pecuários (OPP), referente a ação de profilaxia animal inserida no âmbito do PNSA, onde conste o nome do beneficiário, o código sanitário da exploração e identificação dos animais saneados;

f) Certidão de não divida à Autoridade Tributária e Aduaneira e à Segurança Social;

g) Comprovativo de IBAN.

2. Verificado o preenchimento deficiente do formulário da candidatura, ou a falta de algum dos elementos supra mencionados, o candidato será notificado, pelos serviços da CMPL, com vista ao aperfeiçoamento da candidatura.

3. Nos termos do número anterior, o candidato notificado disporá do prazo de 10 (dez) dias úteis para proceder às correções, ou juntar os elementos que lhe sejam solicitados.

Artigo 5.º

Análise das candidaturas

1. As candidaturas apresentadas serão analisadas pelos serviços municipais que, nos termos do presente regulamento, elaboram a informação, de deferimento ou indeferimento, a remeter ao Presidente da Câmara.

2. Para a análise das candidaturas, os serviços municipais podem, sempre que o julguem necessário, solicitar a colaboração de outros serviços ou entidades, designadamente, o Ministério da Agricultura, a

Direção-Geral de Alimentação e Veterinária, Organizações de Agricultores e de Produtores e Juntas de Freguesia.

Artigo 6.º

Decisão

Concluído o processo de candidatura e elaborada pelos serviços municipais a respetiva informação, compete ao Presidente da Câmara a aprovação das respetivas subvenções.

Artigo 7.º

Verba subvencionada

1. Os montantes a atribuir no âmbito da subvenção municipal serão calculados, em função da espécie e numero de animais detidos, conforme publicado, pelos meios tidos por convenientes pelo município.

2. As subvenções municipais, resultantes da aplicação do presente regulamento, são financiadas pela verba inscrita anualmente no orçamento municipal, em consonância com o previsto no Plano de Atividades Municipais.

Artigo 8.º

Pagamento da subvenção

1. O Município procederá ao pagamento, após deferimento da candidatura nos termos do artigo 6º do presente regulamento, através de transferência bancária.

2. Do pagamento supra referido dará o benificiário a devida quitação.

3. O pagamento da subvenção atribuída apenas será autorizado caso o beneficiário não seja titular de divida, a qualquer titulo, à CMPL.

Artigo 9.º

Fiscalização

1. A CMPL pode, a todo tempo, por qualquer meio e sempre que o julgue necessário, verificar o cumprimento, por parte do produtor, dos termos do presente regulamento, designadamente solicitando informações e esclarecimentos por escrito.

2. Se o produtor impedir ou dificultar, por qualquer meio, o exercício dos poderes de fiscalização, a CMPL procederá à suspensão do pagamento da subvenção até que cesse o impedimento supra referido.

Artigo 10.º

Falsas declarações

As falsas declarações, prestadas no âmbito da candidatura à subvenção, implicarão, para além da responsabilidade criminal que haja lugar, a devolução dos montantes recebidos, acrescidos dos correspondentes juros à taxa legal, para dívidas à administração pública e o impedimento de acesso a programas de apoio municipal por um período até três anos.

Artigo 11.º

Interpretação e integração das lacunas

A interpretação das disposições e a integração de eventuais lacunas do presente regulamento serão dirimidas pelo Presidente da Câmara, considerando a solução mais favorável à prossecução dos fins e objetivos assumidos pelo município no presente regulamento.

Artigo 12.º

Entrada em vigor

O presente regulamento entra em vigor no quinto dia após a sua publicação, conforme estatuído pelo artigo 140.º do Código do Procedimento Administrativo, aprovado pelo Decreto-Lei n.º 4/2015, de 7 de janeiro.

PÓVOA DE LANHOSO
Município

CERTIDÃO

----------**Zita Gabriela Vieira Fonseca Matos Gomes**, secretária do executivo municipal, **CERTIFICA**, para os devidos efeitos, que, na reunião ordinária da Câmara Municipal, realizada no dia 22 de maio de 2020, foi deliberado, aprovar por maioria, com a abstenção dos vereadores do *partido socialista, e remessa à assembleia municipal, o ponto quatro (4) da ordem de trabalhos, "Proposta do sr. Presidente da Câmara para análise e votação de aditamento à organização dos serviços municipais, estrutura e competências, bem como ao respetivo regulamento, para o exercício de 2020, conforme o Decreto-Lei 305/2009 de 23 de outubro com as especificações implícitas da Lei 49/2012, de 29 de agosto, bem como análise e votação de alteração ao Mapa de Pessoal e Plano Anual de Recrutamento para vigorar no ano de 2020, cumprindo o disposto na Lei 35/2014, de 20 de junho, para efeitos do disposto na alínea ccc) do n.º 1 do art.º 33º, do anexo I, da Lei 75/2013 de 12 de setembro, na sua redação atualizada."* ----------

----------Mais se **CERTIFICA**, que, ponto acima referido integra o ponto sete (7) da ordem de trabalho da sessão ordinária de Assembleia Municipal da Póvoa de Lanhoso, agendada para dia 29 de maio de 2020.

----------Para constar, passo a presente certidão que dato e assino. ----------

Póvoa de Lanhoso, 22 de maio de 2020.

A Secretária do Executivo Municipal,

Zita Gabriela Vieira Fonseca Matos Gomes, dra.

Ponto Sete (15`):

Proposta da Câmara Municipal para análise e votação de aditamento à organização dos serviços municipais, estrutura e competências, bem como ao respetivo regulamento, para o exercício de 2020, conforme o Decreto-Lei 305/2009 de 23 de outubro com as especificações implícitas da Lei 49/2012, de 29 de agosto, bem como análise e votação de alteração ao Mapa de Pessoal e Plano Anual de Recrutamento para vigorar no ano de 2020, cumprindo o disposto na Lei 35/2014, de 20 de junho, para efeitos do disposto na alínea ccc) do n.º 1 do art.º 33º, do anexo I, da Lei 75/2013 de 12 de setembro, na sua redação atualizada.

DELIBERAÇÃO:

A Favor: _____ (votos)

Contra: _____ (votos)

Abstenção: _____ (votos)

Ponto Quatro

Proposta do sr. Presidente da Câmara para análise e votação de aditamento à organização dos serviços municipais, estrutura e competências, bem como ao respetivo regulamento, para o exercício de 2020, conforme o Decreto-Lei 305/2009 de 23 de outubro com as especificações implícitas da Lei 49/2012, de 29 de agosto, bem como análise e votação de alteração ao Mapa de Pessoal e Plano Anual de Recrutamento para vigorar no ano de 2020, cumprindo o disposto na Lei 35/2014, de 20 de junho, para efeitos do disposto na alínea ccc) do n.º 1 do art.º 33º, do anexo I, da Lei 75/2013 de 12 de setembro, na sua redação atualizada.

Proposta do sr. Presidente da câmara, do seguinte teor,

"PROPOSTA

Considerando deliberação da câmara municipal de 31 de outubro de 2019, e da assembleia municipal de 6 de dezembro de 2019, aprovando a alteração e aditamento à organização dos serviços municipais, estrutura e competências, bem como ao respetivo regulamento e organigrama, para o exercício de 2020, conforme o Decreto-Lei 305/2009 de 23 de outubro com as especificações implícitas da Lei 49/2012, de 29 de agosto, bem como aprovação de aditamento ao Mapa de Pessoal e Plano Anual de Recrutamento para vigorar no ano de 2020, cumprindo o disposto na Lei 35/2014, de 20 de junho, para efeitos do disposto na Lei 75/2013 de 12 de setembro, na sua redação atualizada;

Considerando o período pandémico que estamos a ultrapassar que condiciona a perspetivação sobre a organização do trabalho e a forma de trabalhar das organizações, obrigando a um exercício reflexivo quer sobre práticas de trabalho quer sobre necessidades mais ou menos prementes a satisfazer;

Considerando que esta condição, gerando contextos de incerteza para as comunidades e para as famílias, acaba por elevar o grau de exigência em termos de satisfação de necessidades;

Considerando que, do ponto de vista orçamental o impacto da presente proposta está devidamente acomodado nas respetivas rubricas;

O executivo ponderou sobre o mapa e organização dos serviços, aprovados no final do ano transato e, na senda de uma gestão mais eficiente dos recursos humanos existente para o contexto atual, recorrendo a uma politica mais flexível decidiu **PROPOR** à câmara que sejam propostas à assembleia municipal o seguinte:

1. **Aditamento ao *"Regulamento da Organização dos Serviços Municipais, Estrutura e Competências"*** nos termos do disposto no n.º 4 do art.º 29.º da Lei n.º 35/2014, de 20 de junho, e para os efeitos previstos na alínea ccc) do n.º 1 do art.º 33º, do anexo I, da Lei 75/2013, de 12 de setembro, **– Anexo I**

2. **Alteração ao Mapa de Pessoal e Plano Anual de Recrutamento inerente ao ano de 2020, para efeitos do disposto na alínea ccc) do n.º 1 do art.º 33º, do anexo I, da Lei 75/2013 de 12 de setembro, na sua redação atualizada. – Anexo II**

Póvoa de Lanhoso, 12 de maio de 2020

O Presidente da câmara municipal

Avelino Adriano Gaspar da Silva, Sr.

ANEXO I - **Aditamento ao *"Regulamento da Organização dos Serviços Municipais, Estrutura e Competências"*** nos termos do disposto no n.º 4 do art.º 29.º da Lei n.º 35/2014, de 20 de junho, e para os efeitos previstos na alínea ccc) do n.º 1 do art.º 33º, do anexo I, da Lei 75/2013, de 12 de setembro – devidamente assinalado

Aditamento ao artigo 13.º (Estrutura geral dos serviços)

Para prossecução das suas atribuições, a Câmara Municipal da Póvoa de Lanhoso dispõe, segundo o organograma que consta do anexo I, os seguintes Serviços Municipais:

1. **Serviços e Gabinetes a depender diretamente da Presidência:**
   - Gabinete de Apoio à Presidência
   - Gabinete de Apoio à Assembleia Municipal
   - Gabinete de Apoio às Freguesias
   - Gabinetes Técnicos de Apoio, que engloba o Gabinete de Proteção de Dados; o Gabinete de Informatica; o Gabinete de Comunicação; o Gabinete de Fundos Comunitários e os Serviços de Apoio Técnico Florestal-
   - Gabinete Municipal de Proteção Civil
   - Conselhos Municipais
   - Coordenador Municipal de Proteção Civil
   - Execuções Fiscais
2. **Serviços de Apoio Técnico e Instrumental:**
   - **Divisão de Gestão Administrativa**
     - Administração Geral
     - Apoio ao órgão executivo
       - secção de apoio administrativo
     - Recursos Humanos e Formação
     - Apoio Jurídico e Contraordenações
     - Arquivo Municipal
     - Gestão da Qualidade
   - **Divisão de Gestão Financeira e Patrimonial**
     - Tesouraria
     - Contabilidade

- Património
- Contratação Pública e Aprovisionamento

➢ **Divisão de Obras Municipais e Ambiente**

- Estaleiro Municipal
  - Secção de gestão do estaleiro municipal
- Obras Municipais – Chefia intermedia de 3.º grau
- Serviços Urbanos
- Ambiente e Administração Direta - Chefia intermedia de 3.º grau
  - Secção de gestão de águas e saneamento
- Centro Interpretativo de Calvos e Recursos Naturais
- Serviço de Veterinária Municipal

➢ **Divisão de Educação e Serviços Sociais**

- Ação Social e Saúde Pública - Chefia intermedia de 3.º grau
- Educação e Equipamentos Escolares
  - Secção de gestão de equipamentos

➢ **Divisão de Cultura, Turismo, Desporto e Juventude**

- Cultura e Equipamentos Culturais - Chefia intermedia de 3.º grau
- Juventude
- Desporto e Equipamentos Desportivos – chefia intermédia de 3.º grau
  - Secção de biblioteca e espaços de leitura municipais
- Serviço de Turismo

➢ **Divisão de Gestão Urbanística,**

- Gestão urbanística
- Fiscalização

➢ **Planeamento e Ordenamento do Território**

- Promoção e Desenvolvimento Economico - chefia intermédia de 3.º grau
- Planeamento, Projetos de Arquitetura e Engenharia
  - Secção de projetos/desenhos de obras municipais
  - Secção de planeamento e topografia
- Gabinete de Reabilitação Urbana

Aditamento ao artigo 28.º (Unidade Flexível de 2º Grau de Obras Municipais e Ambiente)

- **Aditado o ponto 2.7 – Secção de gestão de água e saneamento**

i. Assegurar a gestão da faturação de águas e saneamento;

ii. Assegurar a gestão de atendimento de águas e saneamento;

iii. Promover a eficiência e eficácia dos serviços;

iv. Assegurar o cumprimento de prazos na emissão de faturação de águas e saneamento

v. Organizar e manter atualizado o cadastro dos munícipes utilizadores de redes de águas e saneamento.

PÓVOA DE LANHOSO
Município

ANEXO II – ALTERAÇÃO AO MAPA DE PESSOAL E PLANO ANUAL DE RECRUTAMENTO – 2020

- devidamente assinalado

Câmara Municipal da Póvoa de Lanhoso
Avenida da República
4830 - 513 Póvoa de Lanhoso

T. +351 253 639 700
F. +351 253 639 709

E. geral@mun-planhoso.pt
W. www.povoadelanhoso.pt

Mapa de Pessoal e Plano Anual de Recrutamento - 2020 - 1.ª. Alteração

Unidade Orgânica alína a e b) n.º 6 do art.º 30.º da LTFP	Missão / Atribuições / Competências	Postos de Trabalho		Carreiras/Categorias, alínea c) do n.º 6 do art.º 30.º da LTFP									TOTAL	Justificação da necessidade/ atividade a desenvolver	Descrição do Posto de Trabalho	Área de formação académica e/ou profissional	Necessidade (Temporária (Termo) / Permanente (Tempo indeterminado), alinea e) do n.º 6 do art.º 30.º da LTFP	Tipo de recrutamento (cfr.n.º3 do art.º 28.º da LTFP)	Modalidades de vinculação, alinea d) do n.º 6 do art.º30 da LTFP	OBS
				Cargos de Direção Intermédia 2.º Grau (1)	Cargos de Direção Intermédia 3.º Grau (2)	Técnico superior	Especialista de informática	Coordenador técnico	Assistente técnico	Encarregado operacional	Assistente operacional	Fiscal do Serviço de Águas e Saneamento								
Gabinete de Apoio à Presidência	Prestar assessoria técnica e administrativa ao Presidente da Câmara Municipal.	CS											0							
		CTTI			2			1					3							
		CTTC											0							
		Recrut.	Postos Novos										0							
Coordenador Municipal de Proteção Civil	Dirigir o serviço municipal de proteção civil; Acompanhar as operações de proteção na área do concelho;elaborar planos de intervenção.	CS			1								1							
		CTTI											0							
		CTTC											0							
		Recrut.	Postos Novos										0							
Gabinetes Técnicos de Apoio — Gabinete de Informática	Conceber e manter a infraestrutura tecnológica, gerir e administrar os sistemas informáticos e assegurar o funcionamento eficiente dos sistemas de comunicações do município.	CS											0							
		CTTI				3							3							
		CTTC											0							
		Recrut.	Proc. Conc. Dec.				1						1							
			Postos Novos										0							
Gabinete de Comunicação	Promover a imagem pública dos serviços municipais e do concelho da Póvoa de Lanhoso.	CS											0							
		CTTI			2								2							
		CTTC											0							
		Recrut.	Proc. Conc. Dec.										0							
			Postos Novos																	
Gabinete de Fundos Comunitários	Assegurar em articulação com outros serviços, a apresentação de candidaturas a prémios e programas de financiamento de projetos na área da qualidade e modernização.	CS			1								1							
		CTTI			1								1							1 Técnico Superior em Comissão de Serviço na Universidade do Minho.
		CTTC											0							
		Recrut.	Postos Novos										0							
Serviço de Apoio Técnico Florestal	Planificar atividades anuais e plurianuais na área da defesa e ordenamento da floresta.	CS											0							
		CTTI			1								1							
		CTTC											0							
		Recrut.	Postos Novos										0							
Divisão de Gestão Administrativa	Programação, organização, coordenação e direção integrada das atividades de carácter administrativo e jurídico, no âmbito dos respetivos serviços, bem como a formação e gestão dos seus recursos humanos.	CS		1		2							3							2 Técnicos Superiores em Comissão de Serviço em outra entidade pública (1 Técnico Superior em Comissão de Serviço na Câmara Municipal de Braga; 1 Técnico Superior em Comissão de Serviço na Segurança Social)
		CTTI			9		1	2		3			15							
		CTTC			1								1							
		Recrut.	Postos Novos			2							2	Técnico Superior: Face à necessidade de elaboração de estudos e propostas de regulamento; Analisar os processos que são submetidos.	1 posto de trabalho: Para além das funções gerais atribuídas aos técnicos superiores, competirá ao técnico desta área, elaborar estudos e propostas de regulamento; Analisar os processos que lhe são submetidos.	Licenciatura em Direito	Permanente	Trabalhadores sem vínculo de emprego público	Procedimento concursal	
														Técnico Superior: Face à necessidade de assegurar o normal funcionamento do arquivo municipal, através do estabelecimento e aplicação de critérios de gestão documental integrada tendo em conta a legislação em vigor. Promover ou executar ações de conservação (como seja a digitalização) da documentação de forma a preservar o acervo existente.Indexação, catalogação, numeração e organização do Arquivo Municipal.	1 posto de trabalho: Para além das funções gerais atribuídas aos técnicos superiores, competirá ao técnico desta área assegurar o normal funcionamento do arquivo municipal, através do estabelecimento e aplicação de critérios de gestão documental integrada tendo em conta a legislação em vigor. Promover ou executar ações de conservação (como seja a digitalização) da documentação de forma a preservar o acervo existente.Indexação, catalogação, numeração e organização do Arquivo Municipal.	Licenciatura	Permanente	Trabalhadores sem vínculo de emprego público	Procedimento concursal	

Mapa de Pessoal e Plano Anual de Recrutamento - 2020 - 1.ª. Alteração

Unidade Orgânica alína a e b) n.º 6 do art.º 30.º da LTFP	Missão / Atribuições / Competências	Postos de Trabalho		Carreiras/Categorias, alínea c) do n.º 6 do art.º 30.º da LTFP										TOTAL	Justificação da necessidade/ atividade a desenvolver	Descrição do Posto de Trabalho	Área de formação académica e/ou profissional	Necessidade (Temporária (Termo) / Permanente (Tempo indeterminado), alinea e) do n.º 6 do art.º 30.º da LTFP	Tipo de recrutamento (cfr.n.º3 do art.º 28.º da LTFP)	Modalidades de vinculação, alinea d) do n.º 6 do art.º30 da LTFP	OBS
				Cargos de Direção Intermédia 2.º Grau (1)	Cargos de Direção Intermédia 3.º Grau (2)	Técnico superior	Especialista de informática	Coordenador técnico	Assistente técnico	Encarregado operacional	Assistente operacional	Fiscal do Serviço de Águas e Saneamento									
Divisão de Gestão Financeira e Patrimonial	Programação, organização, coordenação e direção integrada das atividades de carácter financeiro no âmbito dos respetivos serviços.	CS		1										1							
		CTTI				8		1	1					10							
		CTTC												0							
		Recrut.	Postos Novos			1								1	Técnico Superior: Face à necessidade de Assegurar a realização de todos os procedimentos de aquisição, procedendo ao tratamento dos concursos para contratação de aquisição de bens e serviços; Inserir procedimentos de aquisição na plataforma eletrónica de compras, incluindo os documentos necessários à instrução dos processos; Assegurar a publicitação dos procedimentos de aquisição que forem efetuados, incluindo os ajustes diretos no portal BASE.gov; Promover a elaboração dos cadernos de encargos e dos programas de concurso e assegurar a compilação dos documentos enviados pelos serviços que sustentem a consulta; assegurar a gestão dos processos de imposto municipal sobre imóveis, devido ao consequente aumento de trabalho e desafios na área de gestão do IMI (Património).	1 posto de trabalho:Para além das funções gerais atribuídas aos técnicos superiores, competirá ao técnico desta área: Assegurar a realização de todos os procedimentos de aquisição, procedendo ao tratamento dos concursos para contratação de aquisição de bens e serviços; Inserir procedimentos de aquisição na plataforma eletrónica de compras, incluindo os documentos necessários à instrução dos processos; Assegurar a publicitação dos procedimentos de aquisição que forem efetuados, incluindo os ajustes diretos no portal BASE.gov; Promover a elaboração dos cadernos de encargos e dos programas de concurso e assegurar a compilação dos documentos enviados pelos serviços que sustentem a consulta; assegurar a gestão dos processos de imposto municipal sobre imóveis, devido ao consequente aumento de trabalho e desafios na área de gestão do IMI (Património).	Licenciatura em Contabilidade e Adminitração ou Gestão ou áreas afins.	Permanente	Trabalhadores sem vínculo de emprego público	Procedimento concursal	
Divisão de Obras Municipais e Ambiente	Gerir as obras municipais com rendibilidade, rigor e segurança e prestar um serviço de qualidade em todos os serviços da divisão, garantindo a qualidade de vida dos munícipes e a sustentabilidade ambiental.	CS		1	2									3							
		CTTI				7		1	7	5	80			100							
		CTTC												0							
		Recrut.	Postos Novos					1	2					3	Coordenador Técnico: Face à necessidade de assegurar a gestão do serviço de águas e saneamento, na gestão das atividades de atendimento ao público, desenvolvidas no balcão único; organizar e manter atualizado o cadastro dos utilizadores de redes de água e sanemameto; controlo de prazos para a emissão de faturas e expedição.	1 posto de trabalho:Para além das funções gerais atribuídas aos coordenadores técnicos, competirá ao técnico desta área: assegurar a gestão do serviço de águas e saneamento, na gestão das atividades de atendimento ao público, desenvolvidas no balcão único; organizar e manter atualizado o cadastro dos utilizadores de redes de água e sanemameto; controlo de prazos para a emissão de faturas e expedição.	12.º Ano	Permanente	Trabalhadores com vínculo de emprego público	Mobilidade	
															Assistente Técnico: Face à necessidade de desenvolvimento de trabalhos no âmbito da atividade de motorista; condução de veículos de transportes de passageiros/crianças, bem como de trabalhos administrativo adjacentes à atividade de assistente técnico.	1 posto de trabalho:Para além das funções gerais atribuídas aos assistentes técnicos competirá ao técnico desta área de motorista: motorista; condução de veículos de transportes de passageiros/crianças, bem como de trabalhos administrativo adjacentes à atividade de assistente técnico.	12.º Ano	Permanente	Trabalhadores com vínculo de emprego público	Mobilidade	
															Assistente Técnico: Face à necessidade de desenvolvimento de trabalhos no âmbito da atividade de carpintaria; desenhos, croquis e outras informações técnicas; execução ou composição de desenhos/moldes relativos à área de atividade; operações de manutenção e reparação dos edifícios municipais na área da carpintaria; responsabilidade pela manutenção e conservação do material e ferramentas sob sua guarda.	1 posto de trabalho:Para além das funções gerais atribuídas aos assistentes técnicos competirá ao técnico desta área: desenvolvimento de trabalhos no âmbito da atividade de carpintaria; desenhos, croquis e outras informações técnicas; execução ou composição de desenhos/moldes relativos à área de atividade; operações de manutenção e reparação dos edifícios municipais na área da carpintaria; responsabilidade pela manutenção e conservação do material e ferramentas sob sua guarda.	12.º Ano	Permanente	Trabalhadores com vínculo de emprego público	Mobilidade	
Divisão de Educação e Serviços Sociais	Contribuir para alcançar uma comunidade e um território com cidadãos livres, profissionalmente ativos, competentes e capazes, integrados na comunidade povoense e solidários entre si, na procura do equilíbrio social.	CS		1	1									2							
		CTTI				11		1	10		13			35							
		CTTC												0							
		Recrut.	Proc. Conc. Dec.	1										1							
			Postos Novos			3			5		5			13	Técnico Superior: Face à necessidade de elaborar propostas de apoio soacial, para implementação junto da população com necessidades de apoio social; Executar as ações aprovadas do foro social junto dos destinatários.	2 postos de trabalho: Para além das funções gerais atribuídas aos técnicos superiores, competirá ao técnico da área de serviço social: Elaborar propostas de apoio soacial, para implementação junto da população com necessidades de apoio social; Executar as ações aprovadas do foro social junto dos destinatários.	Licenciatura	Permanente	Trabalhadores com vínculo de emprego público	Mobilidade	
															Assistente Operacional: Face à necessidade de prestar apoio à loja social e banco de voluntariado, recolha de bens alimentares junto dos estabelecimentos comerciais, recolha de mobiliários destinado à loja social, controlo e organização do armazém da loja social e banco de voluntariado, reposição de bens alimentares no armazém, preparação de todos os bens materiais e alimentares para o mercado da terra.	2 postos de trabalho - Para além das funções gerais atribuídas aos assistentes operacionais, competirá ao operacional desta área: prestar apoio à loja social e banco de voluntariado, recolha de bens alimentares junto dos estabelecimentos comerciais, recolha de mobiliários destinado à loja social, controlo e organização do armazém da loja social e banco de voluntariado, reposição de bens alimentares no armazém, preparação de todos os bens materiais e alimentares para o mercado da terra.	Escolaridade mínima obrigatória.	Permanente	Trabalhadores sem vínculo de emprego público	Procedimento concursal	
															Assistente Operacional:Face à necessidade de acompanhar diretamente as crianças nas atividades educativas e/ou lúdicas, proporcionando-lhes ambiente adequado e controlar essas atividades, promovendo nomeadamente a adoção de atitudes e regras de higiene pessoal, prevenção e segurança, cortesia e boa conduta, segundo o plano elaborado pelo educador de infância; Acompanhar as crianças na componente de refeições e de recreio; Assegurar a limpeza e conservação das instalações, realiza tarefas de arrumação e distribuição e executa outras tarefas simples, não especificadas, de caráter manual para as quais se requer esforço físico e conhecimentos práticos.	3 postos de trabalho: Para além das funções gerais atribuídas aos assistentes operacionais, competirá ao operacional desta área: acompanhar diretamente as crianças nas atividades educativas e/ou lúdicas, proporcionando-lhes ambiente adequado e controlar essas atividades, promovendo nomeadamente a adoção de atitudes e regras de higiene pessoal, prevenção e segurança, cortesia e boa conduta, segundo o plano elaborado pelo educador de infância; Acompanhar as crianças na componente de refeições e de recreio; Assegurar a limpeza e conservação das instalações, tarefas de arrumação e distribuição e executa outras tarefas simples, não especificadas, de caráter manual para as quais se requer esforço físico e conhecimentos práticos.	Escolaridade mínima obrigatória.	Permanente	Trabalhadores sem vínculo de emprego público	Procedimento concursal	
															Técnico Superior: Face à necessidade de colaborar com os órgãos de administração e gestão da autarquia e bem como com os diretores da escola ou escolas do concelho; Propor medidas de inovação e de fomento da qualidade da gestão das condições e do ambiente educativo;Participar em projetos de investigaçãoe em ações de formação dos órgãos de administração e gestão das escolas.	1 posto de trabalho: Para além das funções gerais atribuídas aos técnicos superiores, competirá ao técnico da área de educação: Colaborar com os órgãos de administração e gestão da autarquia e bem como com os diretores da escola ou escolas do concelho; Propor medidas de inovação e de fomento da qualidade da gestão das condições e do ambiente educativo;Participar em projetos de investigaçãoe em ações de formação dos órgãos de administração e gestão das escolas.	Licenciatura em Educação	Permanente	Trabalhadores com vínculo de emprego público	Mobilidade	

Mapa de Pessoal e Plano Anual de Recrutamento - 2020 - 1.ª. Alteração

Unidade Orgânica alína a e b) n.º 6 do art.º 30.º da LTFP	Missão / Atribuições / Competências	Postos de Trabalho		Carreiras/Categorias, alínea c) do n.º 6 do art.º 30.º da LTFP										TOTAL	Justificação da necessidade/ atividade a desenvolver	Descrição do Posto de Trabalho	Área de formação académica e/ou profissional	Necessidade (Temporária (Termo) / Permanente (Tempo indeterminado), alinea e) do n.º 6 do art.º 30.º da LTFP	Tipo de recrutamento (cfr.n.º3 do art.º 28.º da LTFP)	Modalidades de vinculação, alinea d) do n.º 6 do art.º30 da LTFP	OBS
				Cargos de Direção Intermédia 2.º Grau (1)	Cargos de Direção Intermédia 3.º Grau (2)	Técnico superior	Especialista de informática	Coordenador técnico	Assistente técnico	Encarregado operacional	Assistente operacional	Fiscal do Serviço de Águas e Saneamento									
															Assistente Técnico: Face à necessidade de acompanhar e apoiar as atividades de sala e recreio, das crianças nas atividades educativas e/ou lúdicas, proporcionando-lhes ambiente adequado e controlar essas atividades, garantindo a segurança das crianças no meio educativo. Acompanhar as crianças na componente de refeições e de recreio; Assegurar a conservação das instalações, realiza tarefas de arrumação e distribuição dos materiais didáticos e executa outras tarefas simples e administrativas, não especificadas.	4 postos de trabalho: Para além das funções gerais atribuídas aos assistentes técnicos, competirá ao técnico desta área: acompanhar e apoiar as atividades de sala e recreio, das crianças nas atividades educativas e/ou lúdicas, proporcionando-lhes ambiente adequado e controlar essas atividades, garantindo a segurança das crianças no meio educativo. Acompanhar as crianças na componente de refeições e de recreio; Assegurar a conservação das instalações, realiza tarefas de arrumação e distribuição dos materiais didáticos e executa outras tarefas simples e administrativas, não especificadas.	12º Ano	Permanente	Trabalhadores com vínculo de emprego público	Mobilidade	
															Assistente Técnico: Face à necessidade de acompanhar as atividades sociais do concelho da Povoa de Lanhoso; Apoio administrativo na area de serviços sociais, para analise de processos de de apoio social .	1 postos de trabalho: Para além das funções gerais atribuídas aos assistentes técnicos, competirá ao técnico desta área: acompanhar as atividades sociais do concelho da Povoa de Lanhosos; Apoio administrativo na area de serviços sociais,, para analise de processos de de apoio social .	12º Ano	Permanente	Trabalhadores sem vínculo de emprego público	Procedimento concursal	
Divisão de Cultura, Turismo, Desporto e Juventude	Contribuir para a diferenciação do território perseguindo politicas que traduzam qualidade e bem-estar aos povoenses, através da concretização de projetos e ações sustentadas.	CS			2																1 Assistente Técnico da área de cultura em licença sem vencimento.
		CTTI				12		1	20	1	3										
		CTTC																			
		Recrut.	Postos Novos	1		1		2	1					5	Cargo de direção intermédia de 2.º grau: Assegurar a coordenação e gestão da Divisão de Cultura, Turismo, Desporto e Juventude.	1 posto de trabalho - Para além das funções gerais atribuídas aos cargos de direção intermédia de 2.º grau, competirá ao dirigente desta área: Coordenar e Gerir a Divisão de Cultura, Turismo, Desporto e Juventude.	Licenciatura	N/A	Trabalhadores com e sem vínculo de emprego público	Procedimento concursal	
															Coordenador Técnico: Face à necessidade de assegurar a gestão do serviço da biblioteca e os espaços de leitura municipais;Promover a articulação das atividades da biblioteca e espaços de leitura municipais, com os objetivos propostos para a secção; Garantir a organização dos espaços afetos à secção, bem como a gestão funcional dos recursos materiais afetos à biblioteca e aos espaços de leitura municipal;Definir e operacionalizar uma política de gestão dos recursos de informação, promovendo a sua integração nas práticas dos utilizadores da biblioteca e dos espaços de leitura municipal; Estabelecer redes de trabalho cooperativo, desenvolvendo projetos de parceria com entidades locais.	1 posto de trabalho - Para além das funções gerais atribuídas aos coordenadores técnicos, competirá ao técnico desta área: Assegurar a gestão do serviço da biblioteca e os espaços de leitura municipais;Promover a articulação das atividades da biblioteca e espaços de leitura municipais, com os objetivos propostos para a secção; Garantir a organização dos espaços afetos à secção, bem como a gestão funcional dos recursos materiais afetos à biblioteca e aos espaços de leitura municipal;Definir e operacionalizar uma política de gestão dos recursos de informação, promovendo a sua integração nas práticas dos utilizadores da biblioteca e dos espaços de leitura municipal; Estabelecer redes de trabalho cooperativo, desenvolvendo projetos de parceria com entidades locais.	12 °Ano	Permanente	Trabalhadores com vínculo de emprego público	Mobilidade	
															Coordenador Técnico: Face à necessidade de assegurar as atividades de gestão de equipas, gestão de trabalhos técnicos dos espaços desportivos municipais (manutenção preventiva, ação corretiva, e instalação/manutenção de equipamentos); Promover a articulação das atividades desportivas com os objetivos propostos para a secção.	1 posto de trabalho - Para além das funções gerais atribuídas aos coordenadores técnicos, competirá ao técnico desta área: assegurar as atividades de gestão de equipas, gestão de trabalhos técnicos dos espaços desportivos municipais (manutenção preventiva, ação corretiva, e instalação/manutenção de equipamentos); Promover a articulação das atividades desportivas com os objetivos propostos para a secção.	12 °Ano	Permanente	Trabalhadores com vínculo de emprego público	Mobilidade	
															Técnico Superior: Necessiades de gestão das atividades culturais municipais, dinamização do concelho junto das entidades particulares e/ou públicas; gestão do centro interpretativo Maria da Fonte, articulação com o arquivo municipal na digitalização de processos existentes, em base de dados que facilitem a sua consulta quer pelos serviços municipais quer pelos munícipes.	1 postos de trabalho - Para além das funções gerais atribuídas aos técnicos superiores, competirá ao técnico desta área: gestão das atividades culturais municipais, dinamização do concelho junto das entidades particulares e/ou públicas; articulação com o arquivo municipal na digitalização de processos existentes, em base de dados que facilitem a sua consulta quer pelos serviços municipais quer pelos munícipes.	Licenciatura	Permanente	Trabalhadores com vínculo de emprego público	Mobilidade	
															Assistente Técnico: Face à necessidade de assegurar as atividades de natureza executiva, com base em diretivas bem definidas e instruções gerais, no âmbito das competências dos pavilhões gimnodesportivos do concelho da Póvoa da Lanhoso.	1 posto de trabalho: Para além das funções gerais atribuídas aos assistentes técnico, competirá ao técnico desta área: assegurar as atividades de natureza executiva, com base em diretivas bem definidas e instruções gerais, no âmbito das competências dos pavilhões gimnodesportivos do concelho da Póvoa da Lanhoso.	12 °Ano	Permanente	Trabalhadores sem vínculo de emprego público	Procedimento Concursal	

Mapa de Pessoal e Plano Anual de Recrutamento - 2020 - 1.ª. Alteração

Unidade Orgânica alína a e b) n.º 6 do art.º 30.º da LTFP	Missão / Atribuições / Competências	Postos de Trabalho		Carreiras/Categorias, alínea c) do n.º 6 do art.º 30.º da LTFP									TOTAL	Justificação da necessidade/ atividade a desenvolver	Descrição do Posto de Trabalho	Área de formação académica e/ou profissional	Necessidade (Temporária (Termo) / Permanente (Tempo indeterminado), alinea e) do n.º 6 do art.º 30.º da LTFP	Tipo de recrutamento (cfr.n.º3 do art.º 28.º da LTFP)	Modalidades de vinculação, alinea d) do n.º 6 do art.º30 da LTFP	OBS
				Cargos de Direção Intermédia 2.º Grau (1)	Cargos de Direção Intermédia 3.º Grau (2)	Técnico superior	Especialista de informática	Coordenador técnico	Assistente técnico	Encarregado operacional	Assistente operacional	Fiscal do Serviço de Águas e Saneamento								
Divisão de Gestão Urbanística	A tramitação processual e apreciação de pedidos ou comunicações para a realização de operações urbanísticas	CS		1									1							
		CTTI				9			3			1	12							
		CTTC											0							
		Recrut.	Postos Novos			2			1				3	Técnico Superior: Para além das funções gerais atribuídas aos técnicos superiores, competirá ao técnico desta área: tarefas técnicas nos serviços de gestão urbanística; coordenar e fiscalizar a execução de obras e emitir parecer relativamente aos projetos de arquitetura; atendimento presencial aos requerentes/técnicos, para prestação de esclarecimentos referentes aos processos.	1 posto de trabalho: Para além das funções gerais atribuídas aos técnicos superiores, competirá ao técnico desta área:tarefas técnicas nos serviços de gestão urbanística; coordenar e fiscalizar a execução de obras e emitir parecer relativamente aos projetos de arquitetura; atendimento presencial aos requerentes/técnicos, para prestação de esclarecimentos referentes aos processos.	Licenciatura em Arquitetura e insrição na ordem dos arquitetos	Permanente	Trabalhadores com vínculo de emprego público	Mobilidade	
														Assistente Técnico:Face à necessidade de executar tarefas diversas de apoio administrativo ao serviços de gestão urbanística; atendimento ao público/munícipes; prestar informações aos munícipes no que respeita as tarefas desenvolvidas na area de gestão urbanística; colaborar na execução de trabalhos de reprodução e arquivo de documentos.	1 posto de trabalho: Para além das funções gerais atribuídas aos Assistentes técnico, competirá ao técnico desta área: executar tarefas diversas de apoio administrativo ao serviços de gestão urbanística; atendimento ao público/munícipes; prestar informações aos munícipes no que respeita ás tarefas desenvolvidas na area de gestão urbanística; colaborar na execução de trabalhos de reprodução e arquivo de documentos.	12.º Ano	Permanente	Trabalhadores com vínculo de emprego público	Procedimento concursal	
														Técnico Superior: Face à necessidade de executar tarefas técnicas nos serviços de gestão urbanística, apreciação técnica de consultas préviasna otíca do RJUE; apreciação de pedidos de certidões para efeitos de destaque; apreciação de pedidos de emissão de alvarás de licença de obras.	1 posto de trabalho: Para além das funções gerais atribuídas aos técnicos superiores, competirá ao técnico desta área: tarefas tarefas técnicas nos serviços de gestão urbanística, apreciação técnica de consultas préviasna otíca do RJUE; apreciação de pedidos de certidões para efeitos de destaque; apreciação de pedidos de emissão de alvarás de licença de obras.	Licenciatura em Arquitetura ou Engenharia Civil e insrição na respetiva ordem.	Permanente	Trabalhadores sem vínculo de emprego público	Procedimento concursal	
Divisão de Planeamento e Ordenamento do Território		CS		1									1							
		CTTI				7		2	2				11							
		CTTC											0							
		Recrut.	Postos Novos		1	1							2	Dirigente intermédio 3.º grau: Face à necessidade de dirigir o Serviço de Promoção e Desenvolvimento Económico	1 posto de trabalho: Para além das funções gerais atribuídas aos técnicos superiores, competirá ao técnico desta área, dirigir o Serviço de Promoção e Desenvolvimento Económico procurando designadamente cumprir as competências definidas para este serviço previstas do regulamento da organização de serviços municipais, estrutura e competências	Licenciatura	N/A	Trabalhadores com vínculo de emprego público	Procedimento concursal	
														Técnico Superior:Face à necessidade de executar tarefas de gestão de projetos de arquitetura solicitados aos serviços, para efeitos de realização de obras municipais; Elaborar informações relativas a processos na área da respetiva especialidade, incluindo o planeamento urbanístico, bem como sobre a qualidade e adequação de projetos de outras operações urbanísticas.	1 posto de trabalho: Para além das funções gerais atribuídas aos técnicos superiores, competirá ao técnico desta área: gestão de projetos de arquitetura solicitados aos serviços, para efeitos de realização de obras municipais; Elaborar informações relativas a processos na área da respetiva especialidade, incluindo o planeamento urbanístico, bem como sobre a qualidade e adequação de projetos de outras operações urbanísticas.	Licenciatura em Ciências de Arquitetura	Permanente	Trabalhadores com vínculo de emprego público	Mobilidade	
Total Geral		CS		7	6	3							3	(1) Cargos de direção Intermédia de 2.º Grau, criados ao abrigo da Lei n.º 2/2004, de 15 de janeiro, na redação conferida pela Lei n.º 49/2012, de 29 de agosto - Chefes de Divisão						
		CTTI				69	3	7	46	6	99	1	231	(2) Cargos de direção Intermédia de 3.º Grau, criados ao abrigo da Lei n.º 2/2004, de 15 de janeiro, na redação conferida pela Lei n.º 49/2012, de 29 de agosto						
		CTTC				1	0	0	0	0	0	0	1	CS - Comissão de Serviço						
		Recrut.	Proc. Conc. Dec.	1	0	0	1	0	0	0	0	0	2							
			Postos Novos	1	1	10	0	3	9	0	5	0	29	CTTI - Contrato de Trabalho em Funções Públicas a Tempo Indeterminado / CTTC - Contrato de Trabalho em Funções Públicas a Termo Certo						

PÓVOA DE LANHOSO
Município

CERTIDÃO

----------**Zita Gabriela Vieira Fonseca Matos Gomes**, secretária do executivo municipal, **CERTIFICA**, para os devidos efeitos, que, na reunião ordinária da Câmara Municipal, realizada no dia 22 de maio de 2020, foi deliberado, aprovar por unanimidade, com *remessa à assembleia municipal, o ponto sete (7) da ordem de trabalhos, "Proposta do Sr. Presidente da Câmara Municipal para celebração de contrato interadministrativo de delegação de competências com as juntas de Covelas; Ferreiros; Lanhoso; Monsul; Serzedelo; Travassos; Vilela; Rendufinho; Póvoa de Lanhoso; Santo Emilião; Geraz do Minho; Galegos; Garfe e as Uniões de Freguesias de Verim, Friande e Ajude; Calvos e Frades; Esperança e Brunhais; Campos e Louredo e Águas Santas e Moure, nos termos do art.º 33º e do art.º 120º, do anexo I da Lei 75/2013, de 12 de setembro, para efeitos de autorização por parte da assembleia municipal nos termos da al. ccc) do n.º 1 do art.º 33º do anexo I da Lei 75/2013, de 12 de setembro, bem como aprovação dos respetivos compromissos plurianuais."* ----------

----------Mais se **CERTIFICA**, que, ponto acima referido integra o ponto oito (8) da ordem de trabalho da sessão ordinária de Assembleia Municipal da Póvoa de Lanhoso, agendada para dia 29 de maio de 2020. ----------

----------Para constar, passo a presente certidão que dato e assino. ----------

Póvoa de Lanhoso, 22 de maio de 2020.

A Secretária do Executivo Municipal,

CÂMARA MUNICIPAL DA PÓVOA DE LANHOSO

Zita Gabriela Vieira Fonseca Matos Gomes, dra.

Ponto Oito (15`):

Proposta da Câmara Municipal para celebração de contrato interadministrativo de delegação de competências com as juntas de Covelas; Ferreiros; Lanhoso; Monsul; Serzedelo; Travassos; Vilela; Rendufinho; Póvoa de Lanhoso; Santo Emilião; São João de Rei; Geraz do Minho; Galegos; Garfe e as Uniões de Freguesias de Verim, Friande e Ajude; Calvos e Frades; Esperança e Brunhais; Campos e Louredo e Águas Santas e Moure, nos termos do art.º 33º e do art.º 120º, do anexo I da Lei 75/2013, de 12 de setembro, bem como aprovação dos respetivos compromissos plurianuais.

DELIBERAÇÃO:

A Favor: _____ (votos)

Contra: _____ (votos)

Abstenção: _____ (votos)

Ponto Sete

Proposta do Sr. Presidente da Câmara Municipal para celebração de contrato interadministrativo de delegação de competências com as juntas de Covelas; Ferreiros; Lanhoso; Monsul; Serzedelo; Travassos; Vilela; Rendufinho; Póvoa de Lanhoso; Santo Emilião; Geraz do Minho; Galegos; Garfe e as Uniões de Freguesias de Verim, Friande e Ajude; Calvos e Frades; Esperança e Brunhais; Campos e Louredo e Águas Santas e Moure, nos termos do art.º 33º e do art.º 120º, do anexo I da Lei 75/2013, de 12 de setembro, para efeitos de autorização por parte da assembleia municipal nos termos da al. ccc) do n.º 1 do art.º 33º do anexo I da Lei 75/2013, de 12 de setembro, bem como aprovação dos respetivos compromissos plurianuais.

Seguidamente foi presente proposta do sr. presidente do seguinte teor,

"PROPOSTA

I – Justificação: Estabelece o disposto no n.º 2 do artigo 117.º, em conjugação com o artigo 131.º, ambos do Anexo I da Lei n.º 75/2013, de 12 de setembro, que os municípios, através dos seus órgãos, podem delegar competências nos órgãos das freguesias para a prossecução das suas atribuições em todos os domínios dos interesses próprios das populações.

Para além do exposto, e considerando:

- Que conforme o disposto na alínea j) do n.º 1 do artigo 25º do anexo I da Lei n.º 75/2013, de setembro, os municípios, através dos seus órgãos, podem deliberar sobre as formas de apoio às freguesias no quadro da promoção e salvaguarda articulada dos interesses próprios das populações;

- Que, vieram as Juntas de Covelas; Ferreiros; Lanhoso; Monsul; Serzedelo; Travassos; Vilela; Rendufinho; Póvoa de Lanhoso; Santo Emilião; Geraz do Minho; Galegos; Garfe e as Uniões de Freguesias de Verim, Friande e Ajude; Calvos e Frades; Esperança e Brunhais; Campos e Louredo e Águas Santas e Moure, solicitar diversas intervenções que se consideram pertinentes e de grande utilidade para as freguesias;

Por tudo o exposto, **PROPÕE-SE** que a Câmara Municipal delibere:

1. Submeter à aprovação da Assembleia Municipal, nos termos da alínea k) do nº 1 do artigo 25º e da alínea m) do nº 1 do artigo 33º, ambos da já referida Lei n.º 75/2013, a celebração de Contratos Interadministrativos de Delegação de Competências com as juntas de Covelas; Ferreiros; Lanhoso; Monsul; Serzedelo; Travassos; Vilela; Rendufinho; Póvoa de Lanhoso; Santo Emilião; Geraz do Minho; Galegos; Garfe e as Uniões de Freguesias de Verim, Friande e Ajude; Calvos e Frades; Esperança e Brunhais; Campos e Louredo e Águas Santas e Moure, de acordo com a tabela e com a minuta dos contratos que se anexam, bem como aprovar os respetivos compromissos plurianuais.

Póvoa de Lanhoso, 13 de maio de 2020

O Presidente da Câmara Municipal

Avelino Adriano Gaspar da Silva, sr.

FREGUESIAS	DESIGNAÇÃO	VALOR Global	2020	2021
Covelas	Requalificação da Rua do Passadiço	90 000,00 €	22 500,00 €	67 500,00 €
	Requalificação da Rua da Portelinhas	7 000,00 €	1 750,00 €	5 250,00 €
		97 000,00 €	**24 250,00 €**	**72 750,00 €**
Ferreiros	Requalificação da Rua de Lamas	40 700,00 €	28 490,00 €	12 210,00 €
Lanhoso	Requalificação da Rua Santo António	103 100,00 €	72 170,00 €	30 930,00 €
	Requalificação da Travessa da Rua do Bairro de Santiago	44 200,00 €	30 940,00 €	13 260,00 €
		147 300,00 €	**103 110,00 €**	**44 190,00 €**
Monsul	Requalificação da Rua de Santril	93 300,00 €	65 310,00 €	27 990,00 €
	2ª Fase da Requalificação da Rua da Várzea	64 200,00 €	44 940,00 €	19 260,00 €
		157 500,00 €	**110 250,00 €**	**47 250,00 €**
Serzedelo	Requalificação das Ruas da Corredoura e Ponte	158 800,00 €	39 700,00 €	119 100,00 €
Travassos	Requalificação da Rua Padre Alberto	102 800,00 €	71 960,00 €	30 840,00 €
Vilela	Construção de muros na Rua da Portela, Rua do Paço Velho e Rua Senhora do Ó	20 800,00 €	14 560,00 €	6 240,00 €
	Requalificação da Rua do Lameirinho	48 000,00 €	33 600,00 €	14 400,00 €
		68 800,00 €	**48 160,00 €**	**20 640,00 €**
Verim, Friande e Ajude	1ª Fase da Requalificação da Rua das Figueiras - Ligação Verim a Ajude ; Pavimentação da Rua da Costa - Ajude ; Requalificação das Ruas do Centro Cívico em Friande ; Execução de muro na Avenida STº André - Friande	145 400,00 €	101 780,00 €	43 620,00 €
Calvos e Frades	Construção de Muros na Rua de Nasce em Calvos	50 400,00 €	35 280,00 €	15 120,00 €
Rendufinho	Requalificação da Rua da Escola e Reparação de passeios na Rua Polidesportivo	26 700,00 €	18 690,00 €	8 010,00 €
Esperança e Brunhais	Requalificação da Estrada Municipal n.º 599 Esperança/Brunhais	132 000,00 €	33 000,00 €	99 000,00 €

Póvoa de Lanhoso	Requalificação do Cemitério Municipal	59 200,00 €	41 440,00 €	17 760,00 €
	Requalificação das Rotundas da Avenida 25 de Abril e da Escola Secundaria da Póvoa de Lanhoso	40 600,00 €	28 420,00 €	12 180,00 €
	Requalificação da Rua do Brasil	25 900,00 €	6 475,00 €	19 425,00 €
		125 700,00 €	**76 335,00 €**	**49 365,00 €**
Santo Emilião	Requalificação do Centro Cívico	156 000,00 €	109 200,00 €	46 800,00 €
Campos e Louredo	Requalificação do Cemitério na freguesia de Campos	49 500,00 €	12 375,00 €	37 125,00 €
Geraz do Minho	Requalificação da Rua da Calva	24 300,00 €	17 010,00 €	7 290,00 €
Galegos	Construção de novo arruamento de ligação à Vila	99 000,00 €	24 750,00 €	74 250,00 €
Garfe	Requalificação da Rua de Teire	158 800,00 €	39 700,00 €	119 100,00 €
	Requalificação da Travessa do Pinheiro	20.000,00 €	20.000,00 €	
Águas Santas e Moure	Requalificação da Rua de Serzeda	132 000,00 €	33 000,00 €	99 000,00 €

(Minuta do contrato)

CONTRATO INTERADMINISTRATIVO DE DELEGAÇÃO DE COMPETÊNCIAS NA FREGUESIA/UNIÃO DE FREGUESIAS DE _____ PARA EXECUÇÃO DA EMPREITADA _____

Considerando que, nos termos do artigo 120.º, do anexo I, da Lei nº 75/2013, de 12 de setembro, a delegação de competências se concretiza através da celebração de contratos interadministrativos;

Considerando, que os órgãos dos municípios podem delegar competências nos órgãos das freguesias, conforme determina o n.º 2 do art.º 117º, do anexo I, da Lei 75/2013, de 12 de setembro, com vista à promoção da coesão territorial, o reforço da solidariedade inter-regional, a melhoria da qualidade dos serviços prestados às populações e a racionalização dos recursos disponíveis;

Considerando ser convicção deste município de que as freguesias do concelho de Póvoa de Lanhoso garantem uma prestação de serviços de qualidade às suas populações, através de uma utilização racional dos recursos que para tanto lhes são disponibilizados;

Considerando, ainda, que o exercício destas competências pela freguesia não determina o aumento da despesa pública global, promove o aumento da eficiência da gestão e dos ganhos de eficácia dos recursos por parte das autarquias locais, e concretiza uma boa articulação entre o município e a freguesia;

Considerando que a produção dos efeitos desta delegação legal está dependente da celebração de um contrato interadministrativo nos termos do artigo 120.º, do anexo I, da Lei 75/2013, de 12 de setembro;

Entre

PRIMEIRO OUTORGANTE: Avelino Adriano Gaspar da Silva, titular do Cartão de Cidadão nº 03865390, válido até 02 de fevereiro de 2022, residente na Rua dr. Manuel Ferreira n.º 129, Póvoa de Lanhoso, com domicílio profissional nos Paços do Concelho sito na Avenida da República desta vila, intervindo em representação do **MUNICÍPIO DA PÓVOA DE LANHOSO** na qualidade de Presidente da respetiva Câmara Municipal, pessoa coletiva de direito público nº 506.632.920, com sede na Avenida da República, adiante designado por **MUNICÍPIO**.

SEGUNDO OUTORGANTE: xxxxxxxxxxx, titular do Cartão de Cidadão nº xxxxx, válido até xxxxxxxxx, residente xxxxxxxx, em representação da **FREGUESIA DE xxxxxxxx**, na qualidade de Presidente da respetiva Junta de Freguesia, com sede na xxxxxxx, da referida freguesia de xxxxxxxx, pessoa coletiva nº xxxxxxxxx, adiante designada abreviadamente por **FREGUESIA**.

E considerando, ainda, que:

1 - A concretização da delegação de competências visa a promoção da coesão territorial, o reforço da solidariedade inter-regional, a melhoria da qualidade dos serviços prestados às populações e a racionalização dos recursos disponíveis, conforme preceituado pelo art.º 118º do Anexo I da Lei nº 75/2013, de 12 de setembro;

2 - O **MUNICÍPIO**, por força do disposto no n.º 2 do artigo 23.º do Anexo I da referida Lei n.º 75/2013, dispõe de atribuições no domínio da rede viária sendo suas competências próprias nessa matéria, designadamente a manutenção, a conservação e a reparação das vias municipais, conforme estabelecido na alínea bb) do n.º 1 do artigo 33.º do mesmo diploma legal;

3 - Da conjugação do disposto no n.º 2 do artigo 117.º com o artigo 131.º, ambos do Anexo I da Lei n.º 75/2013, de 12 de setembro, os municípios, através dos seus órgãos, podem delegar competências nos órgãos das freguesias para a prossecução das suas atribuições em todos os domínios dos interesses próprios das populações;

4 – Que a concretização da delegação de competências, materializada no presente contrato, respeita os princípios, que devem reger a negociação, a celebração, a execução e a cessação dos contratos, concretamente a estabilidade, a prossecução do interesse público, a continuidade da prestação do serviço público e a necessidade e suficiência dos recursos, constantes do art.º 121.º do referido diploma legal;

6 – Que, por força do disposto na alínea l) do n.º 1 do artigo 33.º da referida Lei nº 75/2013, conjugado com a alínea i) do nº 1, do art.º 16º do mesmo diploma legal, a Câmara Municipal de Póvoa de Lanhoso discutiu com a Junta de Freguesia de _____ o presente contrato de delegação de competências;

Assim, entre os representados de ambos os outorgantes, e nos termos e para os efeitos do disposto no artigo 120.º conjugado com o artigo 131.º da referida Lei nº 75/2013, é celebrado o presente contrato interadministrativo de delegação de competências, que se rege pelas cláusulas seguintes, e cuja minuta foi aprovada pela Assembleia Municipal em sessão de _____, sob proposta da Câmara Municipal aprovada em reunião _____ e pela Assembleia de Freguesia de _____ em sessão de _____, sob proposta da respetiva Junta de Freguesia aprovada em reunião de _____.

Cláusula 1ª

Objeto

O presente contrato tem por objeto a delegação de competências na **FREGUESIA** para elaboração/execução do projeto/da obra _____, cujo valor total se estima em €_____.

Cláusula 2ª

(Recursos financeiros)

1 - Para a prossecução do objeto definido na cláusula 1ª, é concedida, pelo **MUNICÍPIO** à **FREGUESIA**, uma verba de €_____.

2 – A referida verba será transferida para a **FREGUESIA**, da seguinte forma:

a) xxxxxxx em 2020;

b) xxxxxxx em 2021.

3 - No contexto do custo total do projeto/da obra a realizar, a **FREGUESIA** assume, pelo presente Protocolo, a responsabilidade pelo pagamento até à sua conclusão integral.

4 - Sem prejuízo do disposto no ponto 1, o montante da verba a conceder será, se necessário e desde que fundamentado, objeto de reforços financeiros.

5 - A **FREGUESIA** só poderá ordenar a execução de trabalhos a mais, mediante autorização do **MUNICÍPIO**, devendo para o efeito, ser comunicado tal facto atempadamente e devidamente fundamentado.

Cláusula 3ª

Recursos humanos

Não são afetos recursos humanos à execução do presente contrato por não ter sido considerado necessário, sem prejuízo de eventuais alterações que possam vir a ser introduzidas, caso se revele necessário.

Cláusula 4ª

Recursos patrimoniais

Não são afetos recursos patrimoniais à execução do presente contrato por não ter sido considerado necessário, sem prejuízo de eventuais alterações que possam vir a ser introduzidas, caso se revele necessário.

Cláusula 5ª

Obrigações da FREGUESIA

1. No âmbito do presente contrato de delegação de competências, a **FREGUESIA** fica obrigada a:

a) Exercer uma correta e equilibrada execução do objeto do presente contrato;

b) Cumprir todas as orientações e normas técnicas, legais e regulamentares aplicáveis;

c) Afixar, no local da obra e de forma visível da via pública, uma placa descritiva, a publicitar o contrato celebrado com o **MUNICÍPIO**, durante e até 6 meses após a conclusão da obra/transferência da verba.

Cláusula 6ª

Execução e avaliação do contrato

1 - A execução do presente contrato será avaliada, a todo o tempo e de forma contínua, pelo **MUNICÍPIO** que, para o efeito, poderá realizar reuniões conjuntas e periódicas com a **FREGUESIA**, podendo solicitar todas as informações que considere pertinentes para a avaliação do presente contrato.

2 – O **MUNICÍPIO,** sempre que solicitado, e previamente ao início da execução, poderá assegurar o competente acompanhamento técnico e fiscalização.

Cláusula 7ª

Validade do Contrato

O presente contrato é válido para o decurso do atual mandato esgotando-se os seus efeitos com a concretização do objeto definido na cláusula primeira.

Cláusula 8ª

Resolução pelas Partes Outorgantes

Sem prejuízo dos fundamentos gerais de resolução do contrato, as partes outorgantes podem resolver o presente contrato quando se verifique incumprimento definitivo por facto imputável a um dos outorgantes.

Cláusula 9ª

Revogação

1. As partes podem, por mútuo acordo, revogar o presente contrato de delegação de competências.
2. A revogação obedece a forma escrita.

Cláusula 10ª

Revisão do contrato

Qualquer alteração ou adaptação ao presente contrato carece de prévio acordo entre as partes, a prestar por escrito.

Cláusula 11ª

Cabimento e compromisso

A despesa relativa a este contrato encontra-se cabimentada pelas propostas de cabimento nºs_____, de _____, e _____, de _____(dia) de _____(mês) de _____(ano), correspondendo-lhe as requisições externas de despesa com os compromissos nºs_____, de _____(dia) de _____(mês) de _____(ano), e _____, de _____(dia) de _____(mês) de _____(ano).

Cláusula 12ª

Disposições legais aplicáveis

1 - Na execução do presente contrato de delegação de competências, observar-se-ão: **a)** o respetivo clausulado e a afetação de verbas associada; **b)** a Lei nº 75/2013, de 12 de setembro;

2 – Subsidiariamente, observar-se-ão, ainda: **a**) As disposições constantes do Código dos Contratos Públicos, em especial a sua Parte III; **b)** O Código do Procedimento Administrativo.

Arquiva-se no maço de documentos: **a)** As referidas deliberações da Assembleia Municipal, da Câmara Municipal, da Assembleia de Freguesia e da Junta de Freguesia; **b)** Os identificados documentos de cabimento e compromisso.

Pelo segundo outorgante foram exibidas:

a) Uma certidão comprovativa em como a sua representada tem a situação regularizada relativamente a impostos devidos ao Estado, emitida em _____de _____(dia) de _(mês) de _____(ano), pelo Serviço de Finanças de Póvoa de Lanhoso; **b)** Uma declaração comprovativa em como a sua representada tem a situação contributiva regularizada para com a Segurança Social, emitida automaticamente pelo Serviço Segurança Social Direta em _____(dia) de _____(mês) de ____(ano).

Para constar se lavrou o presente contrato em duplicado, ficando um exemplar para cada uma das partes.

Póvoa de Lanhoso, xx de xxxxxxxx de 2020.

O PRIMEIRO OUTORGANTE

O SEGUNDO OUTORGANTE

ANEXO II

INFORMAÇÃO DE CABIMENTO

(a que se refere o n.º 1 do artigo 4.º)

ENTIDADE : MUNICIPIO DA POVOA DE LANHOSO (subsetor da Administração Local) NIF 506632920

Número sequencial de cabimento : 2020 / 1370 Data do registo (1) : 2020/05/13

Observações do Documento :

Fontes de Financiamento :				Outras Fontes :		
Receitas gerais		(€)	(%)	Contração de Empréstimos	(€)	(%)
X Receitas próprias	500.000,00	(€) 100.00	(%)	Tranferências no âmbito das Adm. Públicas	(€)	(%)
Financiamento da UE		(€)	(%)	Outras: Identificação _____	(€)	(%)

Classe 0 ORÇAMENTO DO ANO 2020

Classificação Orgânica : 02 CÂMARA MUNICIPAL E SERVIÇOS MUNICIPAIS

Classificação Funcional : 4.2.1. 01 Administrações públicas
Transferências p/Juntas de Freguesia no âmbito da delegação de competencias, protocolos e acordos de execução

Classificação Económica : 08050102 CONTINENTE
Freguesias

N.º Rubrica do Plano : 2014 A 22

ITEM	DESCRITIVO	VALORES (€)				
		Ano Corrente	2021	2022	2023	Seguintes
1	Orçamento inicial	500.000,00	1.168.224,30	1.168.224,30	1.168.224,30	1.168.224,30
2	Reforços e créditos especiais/anulações	893.957,81				
3 = 1+2	Dotação corrigida	1.393.957,81				
4	Cativos/descativos					
5	Cabimentos registados	403.085,57				
6 = 3-(4+5)	Dotação disponível	990.872,24				
7	Cabimento relativo à despesa em análise	957.040,00	1.035.660,00			
8 = 6-7	Saldo Residual	33.832,24				

(1) Data do registo do cabimento relativo à despesa em análise no sistema informático de apoio à execução orçamental
Data: 2020/05/13 Número de lançamento no diário do orçamento: 14378

Outras Observações :
Proposta de Cabimento n.º 2020/1370
CONTRATOS INTERADMINISTRATIVOS NO ÂMBITO DA DELEGAÇÃO DE COMPETÊNCIAS

DECLARO QUE A INFORMAÇÃO PRESTADA COINCIDE COM OS MAPAS DA EXECUÇÃO ORÇAMENTAL.

Identificação do Declarante:

_____

INFORMAÇÃO DE CONTROLO DE FUNDOS DISPONÍVEIS

Orçamento para o ano de 2020		Mês 5
	Fundos Disponíveis no início do mês	4.177.125,84
	Aumentos de Fundos Disponíveis	
1	Fundos Disponíveis	4.177.125,84
2	Compromissos Assumidos	823.903,90
3=1-2	Saldo de Fundos Disponíveis	3.353.221,94
4	Documento n.º 2020/1789 Compr. n.º 2020/1453	33.000,00
5=3-4	Saldo Residual	3.320.221,94
Data de registo informático do compromisso 2020/05/13		

CONTRATOS INTERADMINISTRATIVOS NO ÂMBITO DA DELEGAÇÃO DE COMPETÊNCIAS - REQUALIFICAÇÃO DA RUA DA SERZEDA -

INFORMAÇÃO DE CONTROLO DE FUNDOS DISPONÍVEIS

Orçamento para o ano de 2020		Mês 5
	Fundos Disponíveis no início do mês	4.177.125,84
	Aumentos de Fundos Disponíveis	
1	Fundos Disponíveis	4.177.125,84
2	Compromissos Assumidos	769.933,90
3=1-2	Saldo de Fundos Disponíveis	3.407.191,94
4	Documento n.º 2020/1787 Compr. n.º 2020/1451	35.280,00
5=3-4	Saldo Residual	3.371.911,94
Data de registo informático do compromisso 2020/05/13		

CONTRATOS INTERADMINISTRATIVOS NO ÂMBITO DA DELEGAÇÃO DE COMPETÊNCIAS - CONSTRUÇÃO DE MUROS NA RUA DE NASCE EM CALVOS -

INFORMAÇÃO DE CONTROLO DE FUNDOS DISPONÍVEIS

Orçamento para o ano de 2020		Mês 5
	Fundos Disponíveis no início do mês	4.177.125,84
	Aumentos de Fundos Disponíveis	
1	Fundos Disponíveis	4.177.125,84
2	Compromissos Assumidos	1.186.898,90
3=1-2	Saldo de Fundos Disponíveis	2.990.226,94
4	Documento n.º 2020/1797 Compr. n.º 2020/1461	12.375,00
5=3-4	Saldo Residual	2.977.851,94
Data de registo informático do compromisso 2020/05/13		

CONTRATOS INTERADMINISTRATIVOS NO ÂMBITO DA DELEGAÇÃO DE COMPETÊNCIAS - REQUALIFICAÇÃO DO CEMITERIO NA FREGUESIA DE CAMPOS -

INFORMAÇÃO DE CONTROLO DE FUNDOS DISPONÍVEIS

Orçamento para o ano de 2020		Mês 5
	Fundos Disponíveis no início do mês	4.177.125,84
	Aumentos de Fundos Disponíveis	
1	Fundos Disponíveis	4.177.125,84
2	Compromissos Assumidos	242.233,90
3=1-2	Saldo de Fundos Disponíveis	3.934.891,94
4	Documento n.º 2020/1768 Compr. n.º 2020/1443	24.250,00
5=3-4	Saldo Residual	3.910.641,94
Data de registo informático do compromisso 2020/05/13		

CONTRATOS INTERADMINISTRATIVOS NO ÂMBITO DA DELEGAÇÃO DE COMPETÊNCIAS - CONTRUÇÃO DE MUROS NAS RUAS DO PASSADIÇO E DAS PORTELINHAS -

INFORMAÇÃO DE CONTROLO DE FUNDOS DISPONÍVEIS

Orçamento para o ano de 2020		Mês 5
	Fundos Disponíveis no início do mês	4.177.125,84
	Aumentos de Fundos Disponíveis	
1	Fundos Disponíveis	4.177.125,84
2	Compromissos Assumidos	856.903,90
3=1-2	Saldo de Fundos Disponíveis	3.320.221,94
4	Documento n.º 2020/1790 Compr. n.º 2020/1454	33.000,00
5=3-4	Saldo Residual	3.287.221,94
Data de registo informático do compromisso 2020/05/13		

CONTRATOS INTERADMINISTRATIVOS NO ÂMBITO DA DELEGAÇÃO DE COMPETÊNCIAS - REQUALIFICAÇÃO DA E.M. 599 ESPERANÇA/BRUNHAIS -

INFORMAÇÃO DE CONTROLO DE FUNDOS DISPONÍVEIS

Orçamento para o ano de 2020		Mês 5
	Fundos Disponíveis no início do mês	4.177.125,84
	Aumentos de Fundos Disponíveis	
1	Fundos Disponíveis	4.177.125,84
2	Compromissos Assumidos	266.483,90
3=1-2	Saldo de Fundos Disponíveis	3.910.641,94
4	Documento n.º 2020/1769 Compr. n.º 2020/1444	28.490,00
5=3-4	Saldo Residual	3.882.151,94
Data de registo informático do compromisso 2020/05/13		

CONTRATOS INTERADMINISTRATIVOS NO ÂMBITO DA DELEGAÇÃO DE COMPETÊNCIAS - REQUALIFICAÇÃO DA RUA DE LAMAS -

INFORMAÇÃO DE CONTROLO DE FUNDOS DISPONÍVEIS

Orçamento para o ano de 2020		Mês 5
	Fundos Disponíveis no início do mês	4.177.125,84
	Aumentos de Fundos Disponíveis	
1	Fundos Disponíveis	4.177.125,84
2	Compromissos Assumidos	929.603,90
3=1-2	Saldo de Fundos Disponíveis	3.247.521,94
4	Documento n.º 2020/1793 Compr. n.º 2020/1456	24.750,00
5=3-4	Saldo Residual	3.222.771,94
Data de registo informático do compromisso 2020/05/13		

CONTRATOS INTERADMINISTRATIVOS NO ÂMBITO DA DELEGAÇÃO DE COMPETÊNCIAS - CONSTRUÇÃO DE NOVO ARRUAMENTO DE LIGAÇÃO À VILA -

INFORMAÇÃO DE CONTROLO DE FUNDOS DISPONÍVEIS

Orçamento para o ano de 2020		Mês 5
	Fundos Disponíveis no início do mês	4.177.125,84
	Aumentos de Fundos Disponíveis	
1	Fundos Disponíveis	4.177.125,84
2	Compromissos Assumidos	889.903,90
3=1-2	Saldo de Fundos Disponíveis	3.287.221,94
4	Documento n.º 2020/1792 Compr. n.º 2020/1455	39.700,00
5=3-4	Saldo Residual	3.247.521,94
Data de registo informático do compromisso 2020/05/13		

CONTRATOS INTERADMINISTRATIVOS NO ÂMBITO DA DELEGAÇÃO DE COMPETÊNCIAS - REQUALIFICAÇÃO DA RUA DE TEIRE -

INFORMAÇÃO DE CONTROLO DE FUNDOS DISPONÍVEIS

Orçamento para o ano de 2020		Mês 5
	Fundos Disponíveis no início do mês	4.177.125,84
	Aumentos de Fundos Disponíveis	
1	Fundos Disponíveis	4.177.125,84
2	Compromissos Assumidos	1.030.688,90
3=1-2	Saldo de Fundos Disponíveis	3.146.436,94
4	Documento n.º 2020/1794 Compr. n.º 2020/1458	17.010,00
5=3-4	Saldo Residual	3.129.426,94
Data de registo informático do compromisso 2020/05/13		

CONTRATOS INTERADMINISTRATIVOS NO ÂMBITO DA DELEGAÇÃO DE COMPETÊNCIAS - REQUALIFICAÇÃO DA RUA DA CALVA -

INFORMAÇÃO DE CONTROLO DE FUNDOS DISPONÍVEIS

Orçamento para o ano de 2020		Mês 5
	Fundos Disponíveis no início do mês	4.177.125,84
	Aumentos de Fundos Disponíveis	
1	Fundos Disponíveis	4.177.125,84
2	Compromissos Assumidos	294.973,90
3=1-2	Saldo de Fundos Disponíveis	3.882.151,94
4	Documento n.º 2020/1770 Compr. n.º 2020/1445	103.110,00
5=3-4	Saldo Residual	3.779.041,94
Data de registo informático do compromisso 2020/05/13		

CONTRATOS INTERADMINISTRATIVOS NO ÂMBITO DA DELEGAÇÃO DE COMPETÊNCIAS - REQUALIFICAÇÃO DA RUA DE SANTO ANTÓNIO E DA TRAVESSA DA RUA DO BAIRRO DE SANTIAGO -

INFORMAÇÃO DE CONTROLO DE FUNDOS DISPONÍVEIS

Orçamento para o ano de 2020		Mês 5
	Fundos Disponíveis no início do mês	4.177.125,84
	Aumentos de Fundos Disponíveis	
1	Fundos Disponíveis	4.177.125,84
2	Compromissos Assumidos	398.083,90
3=1-2	Saldo de Fundos Disponíveis	3.779.041,94
4	Documento n.º 2020/1781 Compr. n.º 2020/1446	110.250,00
5=3-4	Saldo Residual	3.668.791,94
Data de registo informático do compromisso 2020/05/13		

CONTRATOS INTERADMINISTRATIVOS NO ÂMBITO DA DELEGAÇÃO DE COMPETÊNCIAS - REQUALIFICAÇÃO DA RUA DE SANTRIL E 2ª FASE DA REQUALIFICAÇÃO DA RUA DE VÁRZEA -

INFORMAÇÃO DE CONTROLO DE FUNDOS DISPONÍVEIS

Orçamento para o ano de 2020		Mês 5
	Fundos Disponíveis no início do mês	4.177.125,84
	Aumentos de Fundos Disponíveis	
1	Fundos Disponíveis	4.177.125,84
2	Compromissos Assumidos	954.353,90
3=1-2	Saldo de Fundos Disponíveis	3.222.771,94
4	Documento n.º 2020/1791 Compr. n.º 2020/1457	76.335,00
5=3-4	Saldo Residual	3.146.436,94
Data de registo informático do compromisso 2020/05/13		

CONTRATOS INTERADMINISTRATIVOS NO ÂMBITO DA DELEGAÇÃO DE COMPETÊNCIAS - REQUALIFICAÇÃO DO CEMITÉRIO MUNICIPAL, DA ROTUNDA DA AVENIDA 25 DE ABRIL, DA ROTUNDA DA ESCOLA SECUNDÁRIA E RUA DO BRASIL -

INFORMAÇÃO DE CONTROLO DE FUNDOS DISPONÍVEIS

Orçamento para o ano de 2020		Mês 5
	Fundos Disponíveis no início do mês	4.177.125,84
	Aumentos de Fundos Disponíveis	
1	Fundos Disponíveis	4.177.125,84
2	Compromissos Assumidos	805.213,90
3=1-2	Saldo de Fundos Disponíveis	3.371.911,94
4	Documento n.º 2020/1788 Compr. n.º 2020/1452	18.690,00
5=3-4	Saldo Residual	3.353.221,94
Data de registo informático do compromisso 2020/05/13		

CONTRATOS INTERADMINISTRATIVOS NO ÂMBITO DA DELEGAÇÃO DE COMPETÊNCIAS - REQUALIFICAÇÃO DA RUA DA ESCOLA E REPARAÇÃO DE PASSEIOS NA RUA DO POLIDESPORTIVO -

INFORMAÇÃO DE CONTROLO DE FUNDOS DISPONÍVEIS

Orçamento para o ano de 2020		Mês 5
	Fundos Disponíveis no início do mês	4.177.125,84
	Aumentos de Fundos Disponíveis	
1	Fundos Disponíveis	4.177.125,84
2	Compromissos Assumidos	1.077.698,90
3=1-2	Saldo de Fundos Disponíveis	3.099.426,94
4	Documento n.º 2020/1796 Compr. n.º 2020/1460	109.200,00
5=3-4	Saldo Residual	2.990.226,94
Data de registo informático do compromisso 2020/05/13		

CONTRATOS INTERADMINISTRATIVOS NO ÂMBITO DA DELEGAÇÃO DE COMPETÊNCIAS - REQUALIFICAÇÃO DO CENTRO CIVICO -

INFORMAÇÃO DE CONTROLO DE FUNDOS DISPONÍVEIS

Orçamento para o ano de 2020		Mês 5
	Fundos Disponíveis no início do mês	4.177.125,84
	Aumentos de Fundos Disponíveis	
1	Fundos Disponíveis	4.177.125,84
2	Compromissos Assumidos	508.333,90
3=1-2	Saldo de Fundos Disponíveis	3.668.791,94
4	Documento n.º 2020/1782 Compr. n.º 2020/1447	39.700,00
5=3-4	Saldo Residual	3.629.091,94
Data de registo informático do compromisso 2020/05/13		

CONTRATOS INTERADMINISTRATIVOS NO ÂMBITO DA DELEGAÇÃO DE COMPETÊNCIAS - REQUALIFICAÇÃO DAS RUAS DA CORREDOURA E PONTE -

INFORMAÇÃO DE CONTROLO DE FUNDOS DISPONÍVEIS

Orçamento para o ano de 2020		Mês 5
	Fundos Disponíveis no início do mês	4.177.125,84
	Aumentos de Fundos Disponíveis	
1	Fundos Disponíveis	4.177.125,84
2	Compromissos Assumidos	548.033,90
3=1-2	Saldo de Fundos Disponíveis	3.629.091,94
4	Documento n.º 2020/1784 Compr. n.º 2020/1448	71.960,00
5=3-4	Saldo Residual	3.557.131,94
Data de registo informático do compromisso 2020/05/13		

CONTRATOS INTERADMINISTRATIVOS NO ÂMBITO DA DELEGAÇÃO DE COMPETÊNCIAS - REQUALIFICAÇÃO DA RUA PADRE ALBERTO -

INFORMAÇÃO DE CONTROLO DE FUNDOS DISPONÍVEIS

Orçamento para o ano de 2020		Mês 5
	Fundos Disponíveis no início do mês	4.177.125,84
	Aumentos de Fundos Disponíveis	
1	Fundos Disponíveis	4.177.125,84
2	Compromissos Assumidos	668.153,90
3=1-2	Saldo de Fundos Disponíveis	3.508.971,94
4	Documento n.º 2020/1786 Compr. n.º 2020/1450	101.780,00
5=3-4	Saldo Residual	3.407.191,94
Data de registo informático do compromisso 2020/05/13		

CONTRATOS INTERADMINISTRATIVOS NO ÂMBITO DA DELEGAÇÃO DE COMPETÊNCIAS - 1ª FASE DA REQUALIFICAÇÃO DA RUA DAS FIGUEIRAS - LIGAÇÃO VERIM A AJUDE; PAVIMENTAÇÃO DA RUA DA COSTA - AJUDE; REQUALIFICAÇÃO DAS RUAS DO CENTRO CIVICO EM FRIANDE; EXECUÇÃO DE MURO NA AVENIDA STº ANDRÉ - FRIANDE -

INFORMAÇÃO DE CONTROLO DE FUNDOS DISPONÍVEIS

Orçamento para o ano de 2020		Mês 5
	Fundos Disponíveis no início do mês	4.177.125,84
	Aumentos de Fundos Disponíveis	
1	Fundos Disponíveis	4.177.125,84
2	Compromissos Assumidos	619.993,90
3=1-2	Saldo de Fundos Disponíveis	3.557.131,94
4	Documento n.º 2020/1785 Compr. n.º 2020/1449	48.160,00
5=3-4	Saldo Residual	3.508.971,94
Data de registo informático do compromisso 2020/05/13		

CONTRATOS INTERADMINISTRATIVOS NO ÂMBITO DA DELEGAÇÃO DE COMPETÊNCIAS - CONSTRUÇÃO DE MUROS DAS RUAS DA PORTELA, PAÇO VELHO E SENHORA DO Ó E REQUALIFICAÇÃO DA RUA DO LAMEIRINHO -

ANEXO II
INFORMAÇÃO DE CABIMENTO

(a que se refere o n.º 1 do artigo 4.º)

ENTIDADE : MUNICIPIO DA POVOA DE LANHOSO (subsetor da Administração Local) NIF 506632920

Número sequencial de cabimento : 2020 / 1381 Data do registo (1) : 2020/05/14

Observações do Documento :

Fontes de Financiamento :

Receitas gerais		(€)	(%)	Outras Fontes : Contração de Empréstimos		(€)	(%)
X Receitas próprias	500.000,00	(€)	100.00 (%)	Tranferências no âmbito das Adm. Públicas		(€)	(%)
Financiamento da UE		(€)	(%)	Outras: Identificação		(€)	(%)

Classe 0 ORÇAMENTO DO ANO 2020
Classificação Orgânica : 02 CÂMARA MUNICIPAL E SERVIÇOS MUNICIPAIS
Classificação Funcional : 4.2.1. 01 Administrações públicas
Transferências p/Juntas de Freguesia no âmbito da delegação de competencias, protocolos e acordos de execução
Classificação Económica : 08050102 CONTINENTE
Freguesias
N.º Rubrica do Plano : 2014 A 22

ITEM	DESCRITIVO	VALORES (€)				
		Ano Corrente	2021	2022	2023	Seguintes
1	Orçamento inicial	500.000,00	1.168.224,30	1.168.224,30	1.168.224,30	1.168.224,30
2	Reforços e créditos especiais/anulações	893.957,81				
3 = 1+2	Dotação corrigida	1.393.957,81				
4	Cativos/descativos					
5	Cabimentos registados	1.360.125,57				
6 = 3-(4+5)	Dotação disponivel	33.832,24				
7	Cabimento relativo à despesa em análise	20.000,00				
8 = 6-7	Saldo Residual	13.832,24				

(1) Data do registo do cabimento relativo à despesa em análise no sistema informático de apoio à execução orçamental
Data: 2020/05/14 Número de lançamento no diário do orçamento: 14528

Outras Observações :
Proposta de Cabimento n.º 2020/1381
CONTRATO INTERADMINISTRATIVO NO ÂMBITO DA DELEGAÇÃO DE COMPETÊNCIAS - REQUALIFICAÇÃO DA TRAVESSA DO PINHEIRO

DECLARO QUE A INFORMAÇÃO PRESTADA COINCIDE COM OS MAPAS DA EXECUÇÃO ORÇAMENTAL.

Identificação do Declarante:

INFORMAÇÃO DE CONTROLO DE FUNDOS DISPONÍVEIS

Orçamento para o ano de 2020		Mês 5
	Fundos Disponíveis no início do mês	4.177.125,84
	Aumentos de Fundos Disponíveis	
1	Fundos Disponíveis	4.177.125,84
2	Compromissos Assumidos	1.199.273,90
3=1-2	Saldo de Fundos Disponíveis	2.977.851,94
4	Documento n.º 2020/1798 Compr. n.º 2020/1462	20.000,00
5=3-4	Saldo Residual	2.957.851,94
Data de registo informático do compromisso 2020/05/14		

CONTRATO INTERADMINISTRATIVO NO ÂMBITO DA DELEGAÇÃO DE COMPETÊNCIAS - REQUALIFICAÇÃO DA TRAVESSA DO PINHEIRO -

PÓVOA DE LANHOSO
Município

CERTIDÃO

----------**Zita Gabriela Vieira Fonseca Matos Gomes**, secretária do executivo municipal, **CERTIFICA**, para os devidos efeitos, que, na reunião ordinária da Câmara Municipal, realizada no dia 22 de maio de 2020, foi deliberado, aprovar por unanimidade, com remessa à assembleia municipal, o ponto oito (8) da ordem de trabalhos, *"Proposta do sr. presidente da câmara para pedido de autorização prévia à assembleia municipal para se efetuar consulta ao mercado no âmbito do procedimento de contratualização de empréstimo de médio e longo prazo para financiamento de Requalificação de ruas nas Freguesias do Concelho, no valor de até 1.438.000,00€ (um milhão quatrocentos e trinta e oito mil euros), nos termos do previsto na Lei 73/2013, de 03 de setembro em conjugação com a Lei 75/2013, de 12 de setembro."* ----------

----------Mais se **CERTIFICA**, que, ponto acima referido integra o ponto nove (9) da ordem de trabalhos da sessão ordinária de Assembleia Municipal da Póvoa de Lanhoso, agendada para dia 29 de maio de 2020. ----------

----------Para constar, passo a presente certidão que dato e assino. ----------

Póvoa de Lanhoso, 22 de maio de 2020.

CÂMARA MUNICIPAL DA PÓVOA DE LANHOSO

A Secretária do Executivo Municipal,

Zita Gabriela Vieira Fonseca Matos Gomes, dra.

Ponto Nove (15`):

Proposta da Câmara Municipal para pedido de autorização prévia para se efetuar consulta ao mercado no âmbito do procedimento de contratualização de empréstimo de médio e longo prazo para financiamento de Requalificação de ruas nas Freguesias do Concelho, no valor de até 1.438.000,00€ (um milhão quatrocentos e trinta e oito mil euros), nos termos do previsto na Lei 73/2013, de 03 de setembro em conjugação com a Lei 75/2013, de 12 de setembro.

DELIBERAÇÃO:

A Favor: _____ (votos)

Contra: _____ (votos)

Abstenção: _____ (votos)

Ponto Oito

Proposta do sr. presidente da câmara para pedido de autorização prévia à assembleia municipal para se efetuar consulta ao mercado no âmbito do procedimento de contratualização de empréstimo de médio e longo prazo para financiamento de requalificação de ruas nas freguesias do Concelho, no valor de até 1.438.000,00€ (um milhão quatrocentos e trinta e oito mil euros), nos termos do previsto na Lei 73/2013, de 03 de setembro em conjugação com a Lei 75/2013, de 12 de setembro.

Seguidamente foi presente proposta do sr. presidente da câmara do seguinte teor,

"PROPOSTA

Estabelece o regime financeiro das autarquias locais e das entidades intermunicipais, publicado através da Lei n.º 73/2013, de 03 de setembro, que os empréstimos a médio e longo prazo podem ser contraídos para aplicação em investimentos e que estes investimentos devem ser especificamente descriminados no respetivo contrato de empréstimo e no caso de ultrapassarem 10% das despesas de investimento previstas no orçamento do exercício, são submetidas, independentemente da sua inclusão no plano plurianual de investimentos, a discussão e a autorização prévia da assembleia municipal.

Nestes termos, e considerando a necessidade imperiosa de se proceder a diversos investimentos prioritários nas freguesias do concelho, objetivando a concretização de projetos estruturais para o bem-estar e interesse das populações, a saber:

Investimentos nas Freguesias

- Requalificação das Ruas de Padim e Várzeas na União de Freguesias de Fontarcada e Oliveira – 294.500,00;
- Requalificação desde a Rua de São Cosme até ao limite do Concelho com Freguesia de Arosa (antiga EN 207-4) na Freguesia de Garfe – 242.500,00;
- Requalificação da EM 602 da rotunda da Escola Secundária da Póvoa de Lanhoso até à Freguesia de Vilela – 254.500,00€;
- Requalificação da Rua Senhora da Conceição na Freguesia de Serzedelo – 116.000,00€;
- Requalificação da Estrada da Brasileira na Freguesia de Sobradelo da Goma – 371.000,00€;
- Requalificação da Rua do Grupo Desportivo de Porto D´Ave e da Rua do Agro na Freguesia de Taíde – 159.500,00€.

Tratando-se de um volume de investimentos, global, na ordem de um milhão quatrocentos e trinta e oito mil euros, procurando diminuir o esforço financeiro, o financiamento deverá ser assegurado através do recurso a crédito de médio e longo prazo na Banca.

Considerando o exposto, e para efeitos previstos no n.º2, do artigo 51.º da Lei n.º 73/2013, de 03 de setembro, **PROPÕE-SE** a submissão da presente proposta a discussão e autorização prévia por parte da assembleia municipal para se efetuar consulta ao mercado no âmbito do procedimento de contratualização de empréstimo de médio e

longo prazo para *financiamento de Requalificação de Ruas nas Freguesias do Concelho, no valor de até 1.438.000,00€ (um milhão quatrocentos e trinta e oito mil euros).*

Póvoa de Lanhoso, 13 de maio de 2020

O Presidente da Câmara Municipal,

Avelino Adriano Gaspar da Silva, sr.