

# PLANO DE EVACUAÇÃO EM SITUAÇÕES DE EMERGÊNCIA

## 1.OBJETIVOS

O objetivo deste plano de evacuação é dotar as instalações/recinto de um nível de segurança eficaz numa situação de emergência e preparar e organizar os meios humanos para promover, o mais rápido possível, a saída de todos os ocupantes desse mesmo recinto e alertar os bombeiros, a proteção civil e as forças de segurança.

## 2.IDENTIFICAÇÃO DAS INSTALAÇÕES/RECINTO

Denominação: \_\_\_\_\_,  
Local: \_\_\_\_\_,  
Telefone: \_\_\_\_\_ Telemóvel \_\_\_\_\_ e-mail \_\_\_\_\_.  
Data do evento: \_\_\_\_\_

## 3.TIPO DE ESPECTÁCULO

Arraial , Baile , Circo , Teatro , Romaria  Outro (especificar) \_\_\_\_\_.

## 4.ORGANIZAÇÃO DA SEGURANÇA (Lista de pessoas designadas para assegurar a execução do plano de evacuação (preencher também o ponto 8 )

Nome do Coordenador de segurança: \_\_\_\_\_,  
Nome do responsável pela segurança: \_\_\_\_\_,  
Nome do responsável pela Equipa de 1º Intervenção: \_\_\_\_\_,  
Nome do responsável pelo alarme, alerta e vigilância: \_\_\_\_\_,  
Nome do responsável pelo corte de energia: \_\_\_\_\_,  
Nome do responsável pela evacuação/concentração: \_\_\_\_\_.

## 5.INSTRUÇÕES PARTICULARES DE SEGURANÇA (Destinadas à estrutura interna de segurança)

- Manter a calma;
- Avisar os Bombeiros;
- Certificar-se de que podem abandonar o local;
- Seguir as vias de evacuação definidas;
- Certificar-se que não fica ninguém nas instalações/recinto;
- Reunir as pessoas, não permitindo que ninguém volte para trás, levando-as até ao ponto de encontro/concentração/reunião;
- Desligar os quadros elétricos;
- Colocar-se à disposição dos bombeiros se for necessário.

## 6.INSTRUÇÕES GERAIS DE SEGURANÇA (Regras de conduta destinadas aos ocupantes das instalações/recintos)

### Em caso de incêndio/explosão

- Mantenha a calma, não grite nem corra;
- Abandone imediatamente o local;
- Siga as instruções do responsável de segurança e dirija-se calmamente para a saída, seguindo a sinalização de segurança;
- Não parar na porta de saída, esta deve estar sempre desimpedida;
- Não utilizar elevadores;
- Se ocorrer uma explosão deve procurar sair pelo lado contrário, àquele donde proveio o ruído;
- Dirija-se para o ponto de encontro/concentração/reunião;
- Não voltar para trás.

# PLANO DE EVACUAÇÃO EM SITUAÇÕES DE EMERGÊNCIA

## Em caso de sismo

Se estiver no interior do edifício:

- Proteja-se debaixo de uma mesa ou no canto de uma sala, proteja bem a cabeça com as mãos;
- Mantenha-se afastado das janelas, chaminés, armários e de todos os objetos que possam cair;
- Não se precipite para a saída.

Se estiver no exterior do edifício:

- Mantenha-se afastado dos edifícios, postos de eletricidade e de todos os objetos que possam cair;
- Enquanto durar o sismo não entre nos edifícios.

## 7. Símbolos Gráficos e Simbologia

SÍMBOLOS GRÁFICOS E SIMBOLOGIA	
	Boca de incêndio
	Botão de alarme
	Extintor de incêndio
	Ponto de reunião
	Telefone de emergência
	Localização do utilizador
	Caminho de evacuação normal
	Caminho de evacuação alternativo
	Percurso final de evacuação

## 8. Organização da Segurança – Funções e Responsabilidades

### - Coordenador/Delegado de Segurança

Elemento:

#### Funções e responsabilidades:

- Ativar o Plano de Evacuação em situações de Emergência
- Gestão da emergência

Descrição da atuação:

Após tomar conhecimento da emergência, tem como funções:

- Ativar o Plano de Evacuação em situações de Emergência;
- Certificar-se:
  - O alerta foi efetuado;
  - O corte de energia foi efetuado;
- Recolher informação do ponto de encontro, sobre o decorrer da evacuação;
- Mobilizar ou reforçar os meios humanos ou materiais, que julgar necessários;
- Coordenar as ações a desenvolver, mantendo sempre que possível contacto com o Responsável da Segurança.
- Recolher informações e relação de sinistrados, para:
  - Posterior acompanhamento e contacto com os familiares;
  - Elaboração dos respetivos documentos de sinistro;
- Declarar "Fim de Emergência".

## - Responsável da Segurança

### Elemento:

#### Funções e responsabilidades:

• Comandar e coordenar a atuação da equipa de intervenção, equipa de alarme e alerta, corte de energia, equipa de evacuação e equipa de vigilância.

#### Descrição da atuação:

Após tomar conhecimento da emergência, tem como funções:

- Efetuar avaliação da emergência;
- Decidir o nível da emergência: Nível I (o Plano de Evacuação em situações de Emergência é capaz de controlar por si só o sinistro) ou Nível II (necessidade de ativação de meios externos).
- Relatar ao Coordenador/Delegado da segurança a evolução dos acontecimentos.
- Suspender imediatamente todas as rotinas e serviços de manutenção, dependendo da situação.
- Ligação entre o Coordenador/ Delegado de Segurança e os grupos de atuação.
- Assessoria na tomada de decisões durante a emergência.
- Analisa eventual evacuação.

## - Equipa de 1ª Intervenção

### Elemento (s):

#### Funções e responsabilidades:

- Limitação, controlo e minimização do sinistro

#### Descrição da atuação:

Após tomar conhecimento da emergência, tem como funções:

- Intervir de imediato logo após a deteção de um sinistro, ainda no seu início.
- Estar aptos a intervir com os meios adequados e ao seu alcance.
- Assegurar que os impactos do sinistro não se agravam enquanto as brigadas de 2ª intervenção se reúnem.

## - Equipa de Alarme e Alerta/ Vigilância

### Elemento (s):

## Funções e responsabilidades:

- Acionar o alarme geral.
- Rececionar e informar os meios externos.

## Descrição da atuação:

Por ordem do responsável da segurança:

- Alarme:
  - O elemento designado deve proceder ao alarme (verbalmente).
  - Contactar o coordenador da segurança e informá-lo.
- Alerta:
  - Telefonar para os meios externos adequados à situação, transmitindo com pormenor a situação.

## - Corte de Energia

### Elemento (s):

## Funções e responsabilidades:

- Tem como função o corte de energia.

## Descrição da atuação:

Após ouvir o alarme:

- Deve dirigir-se ao quadro geral e desligar as alavancas sinalizadas como "Corte Geral de Energia".

## - Equipa de Evacuação e Concentração

### Elementos:

## Funções e responsabilidades:



- Efetuar a verificação de presenças no ponto de encontro.
- Informar o Coordenador/Delegado da Segurança, da presença / falta de elementos.

## Descrição da atuação:












Após tomar conhecimento da emergência, tem como funções:

- Efetuar a verificação de presenças nos pontos de encontro.
- Informar o Coordenador/Delegado da Segurança, da presença / falta de elementos.
- Manter a ordem no ponto de encontro/concentração/reunião.
- Aguardar ordem do Coordenador/Delegado da Segurança.

## 9. Contactos e Comunicações

	Entidades	Nº Telefone
	SOS – N.º Nacional de Socorro	112
	Centro de Saúde da Póvoa de Lanhoso	253 631 494

# PLANO DE EVACUAÇÃO EM SITUAÇÕES DE EMERGÊNCIA

	Bombeiros Voluntários da Póvoa de Lanhoso	<b>253 639 240</b>
	Cruz Vermelha da Póvoa de Lanhoso	<b>253631468</b>
	GNR da Póvoa de Lanhoso	<b>253730130</b>
	Proteção Civil	<b>253639700 962994242</b>
	Câmara Municipal da Póvoa de Lanhoso	<b>253639700</b>
	Hospital de Braga	<b>253027000</b>
	EDP	<b>800505505 253202000 800501000</b>
	Santa Casa da Misericórdia/ Farmácia	<b>253639030</b>
	Segurança Social da Póvoa de Lanhoso	<b>253730040</b>
	Intoxicações	<b>808250143</b>
	Centro de Informação Autárquico ao Consumidor	<b>253208870</b>
	Polícia Judiciária	<b>253275774</b>
	ACT- Unidade Local de Braga	<b>253631365</b>

## DOCUMENTOS ANEXOS

- “Planta da localização das instalações/recinto, onde deve constar as saídas de emergência, pontos críticos (gás, quadro elétrico, palco, geradores, outras fontes de risco...), caminhos de evacuação, localização dos meios de intervenção (extintores, marcos de incêndio...) e ponto de encontro/concentração.” (ver simbologia ponto 7).

Póvoa de Lanhoso, \_\_\_\_ de \_\_\_\_\_ de \_\_\_\_\_.

O requerente,

\_\_\_\_\_